



DIÁRIO DA REPÚBLICA

ÓRGÃO OFICIAL DA REPÚBLICA DE ANGOLA

Preço deste número - Kz: 2.530,00

<p>Toda a correspondência, quer oficial, quer relativa a anúncio e assinaturas do «Diário da República», deve ser dirigida à Imprensa Nacional - E.P., em Luanda, Rua Henrique de Carvalho n.º 2, Cidade Alta, Caixa Postal 1306, www.imprensanacional.gov.ao - End. teleg.: «Imprensa».</p>	ASSINATURA		<p>O preço de cada linha publicada nos Diários da República 1.ª e 2.ª série é de Kz: 75.00 e para a 3.ª série Kz: 95.00, acrescido do respectivo imposto do selo, dependendo a publicação da 3.ª série de depósito prévio a efectuar na tesouraria da Imprensa Nacional - E. P.</p>
		Ano	
	As três séries	Kz: 611 799.50	
	A 1.ª série	Kz: 361 270.00	
	A 2.ª série	Kz: 189 150.00	
	Kz: 150 111.00		

SUMÁRIO

Assembleia Nacional

Lei n.º 19/16:

Altera a Lei n.º 28/15, de 31 de Dezembro, que aprova o Orçamento Geral do Estado para o exercício económico de 2016, doravante designado por OGE/2016 - Revisto. — Revoga os n.ºs 1 e 2 do artigo 1.º (Composição do Orçamento), o artigo 2.º (Peças integrantes), o artigo 3.º (Regras básicas) e o artigo 11.º (Receitas petrolíferas), todos da Lei n.º 28/15, de 31 de Dezembro, mantendo-se em vigor as demais disposições normativas que não contrariem o disposto na presente Lei.

Neste contexto, torna-se necessário proceder à revisão do Orçamento Geral do Estado para o Exercício Económico de 2016, conforme o previsto no artigo 18.º da Lei n.º 28/15, de 31 de Dezembro — Lei que Aprova o Orçamento Geral do Estado para o Exercício Económico de 2016.

A Assembleia Nacional aprova, por mandato do povo, nos termos das disposições combinadas das alíneas b) do artigo 161.º e d) do n.º 2 do artigo 166.º da Constituição da República de Angola, a seguinte:

LEI QUE ALTERA A LEI N.º 28/15, DE 31 DE DEZEMBRO — LEI QUE APROVA O ORÇAMENTO GERAL DO ESTADO PARA O EXERCÍCIO ECONÓMICO DE 2016

ARTIGO 1.º

(Aprovação da revisão do Orçamento)

1. É aprovada a Lei que altera a Lei n.º 28/15, de 31 de Dezembro — Lei que Aprova o Orçamento Geral do Estado para o Exercício Económico de 2016.

2. A Lei que altera a Lei n.º 28/15, de 31 de Dezembro, procede à revisão do Orçamento Geral do Estado para o Exercício Económico de 2016, doravante designado por OGE/2016 — Revisto.

3. O limite de Receita e Despesa do Orçamento Geral do Estado/2016 (OGE/2016), aprovado pela Lei n.º 28/15, de 31 de Dezembro, no valor de Kz: 6.429.287.906.777,00 (seis triliões, quatrocentos e vinte e nove biliões, duzentos e oitenta e sete milhões, novecentos e seis mil, setecentos e setenta e sete Kwanzas) é ajustado no Orçamento Geral do Estado 2016 — Revisto e comporta receitas estimadas em Kz: 6.959.728.851.527,00 (seis triliões, novecentos e cinquenta e nove biliões, setecentos e vinte e oito milhões, oitocentos e cinquenta e um mil, quinhentos e vinte e sete Kwanzas) e de despesas fixadas, em igual montante, para o mesmo período, de acordo com os quadros orçamentais respectivos e sem

ASSEMBLEIA NACIONAL

Lei n.º 19/16 de 24 de Outubro

O impacto considerável que as alterações do comportamento do preço do barril de petróleo no mercado internacional têm ao nível das finanças públicas e do mercado cambial pela significativa redução ou aumento das receitas fiscais daí decorrentes, constituem a principal mercadoria de exportação nacional;

A instabilidade dos mercados internacionais não é controlável e, por este facto, o País encontra-se vulnerável em relação às oscilações de preço que podem causar distorções nas estimativas orçamentais, por mais cuidadas e rigorosas que tenham sido na sua forma de cálculo;

Esta dinâmica torna-se imprevisível, em épocas de crise e de grande instabilidade dos mercados financeiros internacionais, como hodiernamente se constata, pelo que se recomenda encontrar mecanismos e metodologias orçamentais, que se adequem a um permanente ajustamento da receita e da despesa capaz de garantir a sustentabilidade do continuado crescimento económico do nosso País, sem prejuízo do respeito pela unicidade e a universalidade na execução das regras orçamentais;

Não obstante os condicionalismos é importante continuar a implementar os projectos estruturantes de âmbito nacional que concorrem para o processo de diversificação da economia e do combate à fome e à pobreza;

prejuízo do disposto na presente Lei, em matéria de ajustamento e execução orçamental, em respeito ao princípio orçamental da universalidade e da paridade entre a despesa e a receita.

4. Para efeitos de cálculo da receita tributária petrolífera é fixado como preço de referência fiscal, o valor de USD 40,90 (quarenta dólares dos Estados Unidos da América e noventa cêntimos), correspondente ao preço médio estimado, de exportação do barril de petróleo bruto para o ano em curso.

ARTIGO 2.º
(Peças integrantes)

Integram o OGE/2016 — Revisto os seguintes quadros orçamentais:

- a) Resumo da Receita por Natureza Económica;
- b) Resumo da Receita por Fonte de Recursos;
- c) Resumo da Despesa por Natureza Económica;
- d) Resumo da Despesa por Função;
- e) Resumo da Despesa por Local;
- f) Resumo da Despesa por Programa;
- g) Dotações Orçamentais por Órgãos.

ARTIGO 3.º
(Ajustamentos e Execução Orçamental)

1. Para a execução do OGE/2016 — Revisto, o Presidente da República, enquanto Titular do Poder Executivo, é autorizado a:

- a) Fixar o limite anual de cabimentação da despesa com Projectos de Investimentos Públicos, com base na Programação Financeira;
- b) Fixar o limite trimestral de cabimentação da despesa, com base na previsão de receitas da Programação Financeira;
- c) Proceder aos ajustes, sempre que necessário, nos valores inseridos nas peças integrantes da presente Lei, com vista à plena execução das regras orçamentais, momento a unicidade e a universalidade;
- d) Ajustar o orçamento para suplementar despesas autorizadas, quando ocorrer variações de receitas, por alteração da taxa de câmbio utilizada;
- e) Inscrever novos projectos do Programa de Investimentos Públicos de significativa importância para o alcance dos objectivos do Plano Nacional de Desenvolvimento 2013-2017, com fonte de financiamento assegurada;
- f) Ajustar o orçamento para suplementar despesas necessárias para a utilização de desembolsos correspondentes;
- g) Ajustar o orçamento para suplementar despesas necessárias para a utilização de desembolsos correspondentes a doações não previstas ou a um aumento da receita tributária petrolífera.

2. A receita petrolífera que venha a ser arrecadada em excesso sobre o preço médio de exportação do barril de petróleo bruto de USD 40,90 (quarenta dólares dos Estados Unidos da América e noventa cêntimos) em decorrência de um preço efectivo superior àquele é contabilizada em conta da Reserva do Tesouro Nacional.

3. O recurso aos fundos da Reserva do Tesouro Nacional, constituídos nos termos do número anterior do presente artigo, fica condicionado, por razões justificadas de ajustamento dos Projectos do Programa de Investimentos Públicos e nos limites e objectivos da despesa aprovada inicialmente, no Orçamento Geral do Estado para 2016, à autorização expressa do Presidente da República, enquanto Titular do Poder Executivo.

4. O Presidente da República, enquanto Titular do Poder Executivo, é autorizado a contrair empréstimos e a realizar outras operações de crédito no mercado interno e externo, para fazer face às necessidades de financiamento decorrentes dos investimentos públicos e da amortização da dívida pública, previstos no OGE/2016 — Revisto e a proceder aos ajustes em função do melhor desempenho, tanto do Plano Anual de Endividamento, como do comportamento do preço do barril de petróleo.

ARTIGO 4.º
(Alteração do n.º 3 do artigo 15.º da Lei n.º 28/15, de 31 de Dezembro)

O n.º 3 do artigo 15.º da Lei n.º 28/15, de 31 de Dezembro — Lei que Aprova o Orçamento Geral do Estado para o Exercício Económico de 2016, passa a ter a seguinte redacção:

«Sem prejuízo do disposto no número anterior, excluem-se do conceito de Operações Bancárias, os depósitos de qualquer natureza, os pagamentos de salários, subsídios, bem como outras componentes remuneratórias, as operações realizadas pelas instituições financeiras bancárias no Mercado Monetário Interbancário, as operações realizadas com o Banco Nacional de Angola, as operações com os bancos estrangeiros ou correspondentes, as operações com o Tesouro Nacional, as operações que visem o pagamento de impostos e as operações desenvolvidas pelo Banco de Desenvolvimento de Angola».

ARTIGO 5.º
(Derrogação da Lei n.º 28/15, de 31 de Dezembro)

São revogados os n.ºs 1 e 2 do artigo 1.º (Composição do Orçamento), o artigo 2.º (Peças integrantes), o artigo 3.º (Regras básicas) e o artigo 11.º (Receitas petrolíferas), todos da Lei n.º 28/15, de 31 de Dezembro, mantendo-se em vigor as demais disposições normativas que não contrariem o disposto na presente Lei.

ARTIGO 6.º
(Dúvidas e omissões)

As dúvidas e as omissões que resultarem da interpretação e da aplicação da presente Lei são resolvidas pela Assembleia Nacional.

ARTIGO 7.º
(Entrada em vigor)

A presente Lei entra em vigor à data da sua publicação. Vista e aprovada pela Assembleia Nacional, em Luanda, aos 19 de Setembro de 2016.

O Presidente da Assembleia Nacional, *Fernando da Piedade Dias dos Santos*.

Promulgada aos 26 de Setembro de 2016.

Publique-se.

O Presidente da República, JOSÉ EDUARDO DOS SANTOS.

ORÇAMENTO GERAL DO ESTADO REVISTO 2016 RELATÓRIO DE FUNDAMENTAÇÃO

SIGLAS E ABREVIATURAS

AEL	— Activos Externos Líquidos
AIL	— Activos Internos Líquidos
BCE	— Banco Central Europeu
BNA	— Banco Nacional de Angola
BRICS	— Brasil, Rússia, Índia, China e África do Sul
BUE	— Balcão Único do Empreendedor
FMI	— Fundo Monetário Internacional
G7	— Grupo dos 7 países mais industrializados: Estados Unidos, Japão, Alemanha, Reino Unido, França, Itália e o Canadá
GERI	— Gabinete de Estudos e Relações Internacionais
IDE	— Investimento Directo Estrangeiro
INE	— Instituto Nacional de Estatística
IPC	— Índice de Preços ao Consumidor
Kz	— Kwanzas
LIBOR	— London Interbank Offered Rate
MINFIN	— Ministério das Finanças
MPDT	— Ministério do Planeamento e Desenvolvimento Territorial
M2	— Massa Monetária
ODM	— Objectivos de Desenvolvimento do Milénio
OGE	— Orçamento Geral do Estado
OMA	— Operações de Mercado Aberto
OMC	— Organização Mundial do Comércio
PAGEC	— Programa de Apoio às Grandes Empresas e Sua Inserção em <i>Clusters</i> Empresariais
PED	— País em Desenvolvimento
PERT	— Projecto Executivo para a Reforma Tributária
PIB	— Produto Interno Bruto
PIP	— Programa de Investimento Público
PMA	— Países Menos Avançados
PND	— Plano Nacional de Desenvolvimento
PPC	— Paridade do Poder de Compra
PROAPEN	— Programas de Apoio ao Pequeno Negócio
RIL	— Reservas Internacionais Líquidas
USD	— Dólares dos Estados Unidos da América
WEO	— World Economic Outlook
WTI	— West Texas Intermediate

SIMBOLOGIA

N.D	— Não disponível
*	Previsões/estimativas

INTRODUÇÃO

1. O preço do petróleo atingiu patamares reprimidos na primeira parte do ano, e não obstante a ligeira recuperação que apresenta, as incertezas sobre a sua evolução prevalecem elevadas. A evolução da estratégia macroeconómica do Executivo nos primeiros meses de 2016 foi em grande parte condicionada pelo preço do petróleo no período, que na média ficou em tomo dos USD 37,50/Bbl no I Semestre, bem abaixo

dos USD 45,00/Bbl previstos no OGE 2016. Em meados de Janeiro este indicador desceu para patamares inferiores a USD 28,00/Bbl, considerados como os mais baixos em uma década, para garantir a sustentabilidade da despesa pública e a manutenção das RIL: a moeda nacional que se mantinha estável em torno dos 1,00 USD/AKz: 135 desde meados de Setembro de 2015, deprecou-se em 15% em relação à moeda americana, num único dia de Janeiro de 2016.

2. Com o propósito de fortalecer o lado fiscal, considerado como o principal determinante para o enfrentamento da crise actual quer em relação à manutenção das despesas públicas básicas, ou às expectativas dos agentes em relação à sustentabilidade fiscal, o Executivo implementou em Janeiro a redução dos subsídios ao gasóleo, gasolina e petróleo iluminante que impactaram directamente sobre a inflação. Com o mesmo sentido de promover a potenciação fiscal, foram ajustadas a Programação Financeira Trimestral e os subsequentes Planos de Caixa, de maneira a adequar as despesas orçamentais previstas à realidade dos mais baixos preços do petróleo.

3. Tendo em conta esse contexto, para a economia nacional antecipam-se as seguintes consequências:

- Redução do valor dos activos nacionais – sobretudo financeiros – detidos no estrangeiro;
- Redução das receitas petrolíferas, como consequência da redução dos respectivos preços de exportação e uma possível redução da produção, como efeito de segunda ordem;
- Ressentimento dos sectores petrolífero no seu nível de actividade, investimentos, rentabilidade e emprego;
- Maior dificuldade de acesso a financiamentos externos, tanto pela redução da liquidez internacional, como do agravamento das condições de financiamento, embora possa existir a oportunidade de atracção, em condições favoráveis, de capitais de longo prazo de países emergentes que busquem aplicações seguras, numa base de negociação bilateral;
- Pressão sobre as reservas cambiais do País, face à redução do influxo de divisas; e
- Redução dos custos das importações.

4. A presente proposta de revisão do OGE fundamenta-se nos mais recentes desenvolvimentos de enquadramento internacional com impacto nas finanças públicas nacionais e visa ajustar a política fiscal veiculada pelo Orçamento Geral do Estado às novas perspectivas da programação macroeconómica nacional para o ano corrente e à nova realidade económica e financeira internacional.

5. Assim, sem comprometer os objectivos preconizados pelo Executivo, a revisão que aqui se propõe assenta no seguinte:

- Uma reavaliação da estimativa da receita, em particular, face ao comportamento do preço médio das ramas angolanas;
- A fixação da despesa a um nível de cobertura mais realístico, por via da revisão dos créditos orçamentais; e

O controlo do défice e das necessidades de financiamento, por via da revisão das operações de financiamento, sem comprometer o pagamento do serviço da dívida projectado.

6. Este Relatório de Fundamentação do OGE Revisto mantém a mesma estrutura do relatório de Fundamentação do OGE 2016, estando dividido nos seguintes cinco capítulos:

O Capítulo 1 (Fundamentos da Revisão do OGE 2016) – apresentam-se as justificativas para a proposta de revisão do OGE 2016.

O Capítulo 2 (Contexto Económico Mundial) – apresenta-se as perspectivas mais actualizadas para o crescimento da economia mundial, incluindo a Inflação, o Comércio Mundial, Termos de Troca, Preços do Comércio Internacional e as Taxas de Juro.

O Capítulo 3 (Contexto Económico Nacional) – apresenta-se o desempenho da economia e finanças nacionais para o corrente ano, nos sectores real, incluindo a inflação, o desempenho monetário, as finanças públicas e o sector externo.

O Capítulo 4 (Proposta do Orçamento Geral do Estado) – apresentam-se as perspectivas macroeconómicas e fiscais mais actualizadas para o corrente ano, bem como os pressupostos usados para a preparação do OGE 2016 Revisto, incluindo os fluxos orçamentais consagrados na proposta orçamental.

O Capítulo 5 (Riscos a Execução da Política Orçamental) – aborda-se os principais factores de risco para o quadro macro-fiscal.

7. Em obediência ao artigo 104.º da Constituição da República de Angola, a proposta de revisão orçamental que aqui se introduz tem subjacente a situação crítica actual, assim como contém uma nova estimativa de todas as receitas a arrecadar pelo Estado e fixa um novo limite de despesas autorizadas para todos os serviços centrais, institutos públicos e órgãos locais, fundos autónomos e segurança social, em respeito aos princípios da unidade e da universalidade do OGE.

8. De igual modo, e em observância do princípio do equilíbrio orçamental estabelecido no artigo 7.º da Lei do OGE, a proposta de revisão do OGE 2016 prevê os recursos necessários para cobrir todas as despesas, nos quais se incluem os recursos do endividamento público – cujo limite líquido está nele fixado – mas excluindo qualquer recurso à criação monetária não permitido por lei.

1. FUNDAMENTOS DA REVISÃO DO OGE 2016

9. Os pressupostos técnicos das projecções macroeconómicas e fiscais precisam ser ajustados à recente dinâmica conjuntural internacional e interna, em função do desempenho

observado na primeira parte do ano e de novos prognósticos para o fecho do ano 2016. O quadro dos pressupostos técnicos das projecções macroeconómicas de suporte ao Orçamento Geral do Estado 2016 registou importantes alterações vis-à-vis ao inicialmente programado:

As novas estimativas apontam que o ano 2016 deverá fechar com um preço médio de US\$ 40,90/bbl e uma produção de 1.793,4 Mbbls/dia. As projecções fiscais do OGE 2016 assentaram num preço médio de US\$45,00 e numa produção petrolífera de 1.888,8 Mbbls/dia.

Receita Fiscal: O OGE 2016 previu uma receita fiscal de Kz: 3.514,5 mil milhões. As estimativas actualizadas apontam para uma receita fiscal de Kz: 3.484,6 mil milhões até o final de 2016, das quais Kz: 1.535,5 mil milhões corresponde a receita petrolífera;

Despesa Fiscal: O OGE 2016 contemplou uma despesa fiscal de Kz: 4.295,7 mil milhões. As estimativas fiscais actualizadas assinalam uma despesa fiscal de Kz: 4.484,6 mil milhões;

Saldo Fiscal: O OGE 2016 previu um défice na ordem dos 5,5% do PIB. As novas projecções fiscais direccionam o quadro fiscal para um défice de 5,9% do PIB. O novo défice fundamenta-se pelo impulso de reanimação de que precisa a economia, via investimento público, que tem sido o motor do crescimento pelo lado da procura.

Conforme se pode aludir, ante ao diferencial de US\$4,00/bbl, parte da despesa corrente não poderá ser financiada com receita corrente.

Três notas técnicas adicionais:

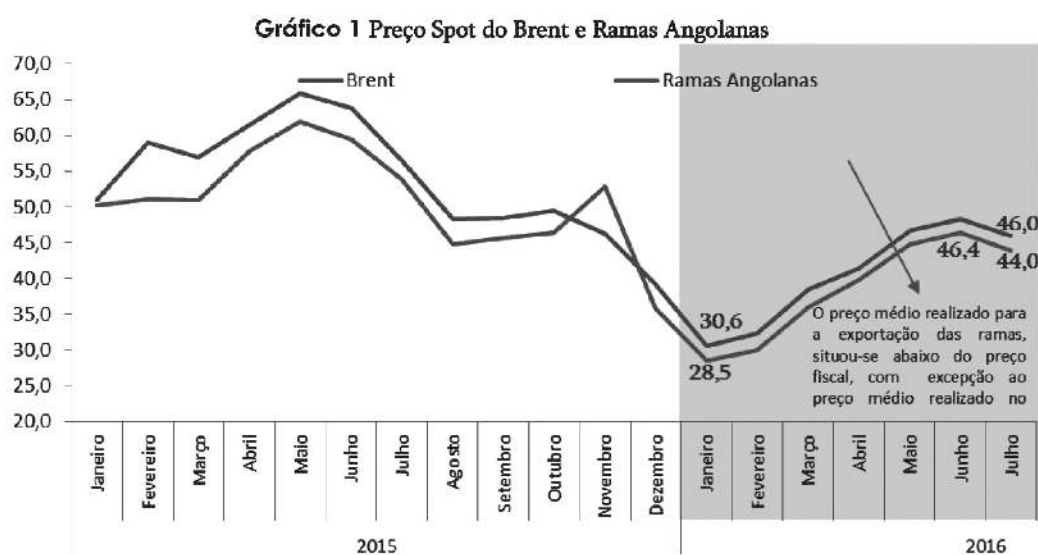
Após ter apresentado uma evolução bastante deprimida na primeira parte do ano, tendo atingido patamares muito rasos em torno dos US\$ 28,00/bbl, no mês de Janeiro, a recuperação recente que vem observando o preço do petróleo nos mercados internacionais continua tímida e incerta;

Adicionalmente, a perda líquida em termos de receita fiscal petrolífera que resultaria da magnitude da diferença entre o preço de US\$ 40,90 e US\$ 45,00 não é linear, ou seja, não é tão óbvia como se vem julgando. De facto, o preço e a produção petrolífera constituem os *drivers* de base da receita; todavia há elementos técnicos e idiossincráticos ligados a dinâmica da Indústria Petrolífera que pesam sobremaneira na arrecadação efectiva pelo Tesouro do

Estado. Em termos brutos, a receita petrolífera é não só função daqueles *drivers* (preço e produção), mas também da dinâmica técnica do *cost oil*, em valor e não produção física, no Sector Petrolífero;

No período de Janeiro a Maio de 2016, registou-se um volume de barris para recuperação de custos elevado em média 46% do valor exportado. A natureza dos custos inclui produção, desenvolvimento e pesquisa. Quanto mais baixo o preço de venda do barril de petróleo, mais petróleo é

necessário para a recuperação de custos pelas companhias. Certo nível de preço pode não ser suficiente para que o sector recupere esses custos na plenitude num determinado exercício económico, criando-se, em alguns casos, uma acumulação de stock de custos recuperáveis no exercício seguinte. Em 2015, o preço do petróleo registou quedas sucessivas acentuadas, e o mesmo ocorreu na primeira parte de 2016, afectando igualmente o perfil desses custos e da receita.



Fonte: Bloomberg, Julho de 2016.

As projecções do crescimento do PIB não petrolífero são revistas em baixa de 2,69% para 1,2%: no capítulo do crescimento, as perspectivas de fecho para 2016 prevalecem adversas. O Sector Não Petrolífero deverá contrair-se para 1,2%. Entretanto, o Executivo contempla, em sede da Programação Macroeconómica Executiva, uma estratégia para a normalização das pendências de pagamentos envolvendo moeda externa, de modo a contrariar os impactos da escassez de bens de capital e insumos importados devido à reduzida disponibilidade de divisas.

A taxa de câmbio registou até o mês de Junho uma depreciação acumulada numa magnitude de 25,4%, reflectindo uma média no primeiro semestre de cerca de Kz/USD 162,15. Ante as limitadas opções de instrumentos para acomodação dos desafios de tesouraria cambial, medidas de desvalorização tiveram de ser adoptadas no I Semestre, com o objectivo de assegurar a manutenção da solidez das reservas internacionais, bem como atenuar a prevalência de elevada procura de moeda externa (incluindo procura especulativa).

Taxa de inflação: O ritmo de variação mensal do Índice de Preços ao Consumidor (IPC) acelerou, tendo passado de média em torno de 1%, em Dezembro de 2015, para uma média mensal pouco acima dos 3% nos primeiros quatro meses do ano. A taxa de inflação acumulada até o mês de

Junho foi de 21,74%, enquanto a inflação homóloga atingiu os 31,8%. Esta dinâmica inflacionária, resultante da forte alteração do quadro conjuntura, demanda uma readequação do objectivo de inflação para 2016, em sede do quadro macroeconómico 2016, de modo a realinhar as medidas de política fiscal e monetária. Três factores explicam a actual dinâmica inflacionária que experimenta a economia nacional: pelo lado da oferta: (i) Correção dos preços Administrados; (ii) Efeito de Transmissão da desvalorização da taxa de câmbio; (iii) Choque da Oferta (choque de quantidades); e pelo lado da procura: (iv) excesso de liquidez; e (v) expectativa dos agentes económicos.

Revisão do Orçamento Geral do Estado centra as suas atenções na criação de um impulso fiscal às despesas de investimento: o investimento público continua a ser a força motriz do crescimento do PIB, no âmbito do modelo económico do País. O OGE 2016 antecipou uma despesa de capital de 5,7% do PIB, ante aos níveis médios de execução de cerca de 11,95% entre 2013/14, e 10,2% entre 2013/15. A nova proposta de revisão orçamental centra as suas atenções no reforço da gestão da capacidade de absorção reflectida pelo défice fiscal de desembolsos externo contratados. Assim, o quadro fiscal contempla um impulso fiscal para a melhoria

do crescimento do PIB, através da despesa de capital que se prevê fixar em 5,7% do PIB.

Crescimento Mundial está cada vez mais adverso, com o PIB menos robusto, recuos nos esquemas de integração económica, preço do petróleo em recuperação, mas com sinais prevalentes de insustentáveis. Os riscos para o quadro macroeconómico nacional prevalecem. O OGE 2016 precisa ajustar-se à dinâmica da realidade económica e financeira internacional.

2. CONTEXTO ECONÓMICO MUNDIAL

2.1. Produto Mundial

10. O BREXIT impacta o crescimento do PIB Mundial que foi revisto em Baixa pelo FMI a 19 de Julho. O Fundo

Monetário Internacional reviu em baixa do Crescimento Mundial para 3,1%, em Julho do corrente ano, 0,1 pontos percentuais abaixo das últimas previsões de Abril, que apontavam para um crescimento de 3,2%, reflectindo a manutenção do ritmo de crescimento nos níveis de 2015. Esta revisão em baixa das previsões do crescimento pelo Fundo reflecte as implicações da recente decisão da retirada da União Europeia tomada pelo Reino Unido, que despoletou novos riscos para o crescimento da actividade económica mundial. O BREXIT afectou o desempenho das economias avançadas e emergentes e, por efeito, igualmente as perspectivas de crescimento dos países produtores de *commodities*.

TABELA 1 — Taxa de Crescimento do Produto Mundial

ECONOMIAS	Estrutura do PIB Mundial (PPC) %	Taxa de Crescimento Mundial				
		2013	2014	2015	2016	2016(BREXIT)
Mundo	100	3,3	3,4	3,1	3,2	3,1
Economias Avançadas	49,6	1,2	1,8	1,9	1,9	1,8
E.U.A	19,3	1,5	2,4	2,4	2,4	2,2
Zona Euro	13,1	-0,3	0,8	1,6	1,5	1,6
Alemanha	3,7	0,4	1,6	1,5	1,4	1,6
Espanha	1,6	-1,6	1,4	3,2	2,6	2,6
França	2,7	0,6	0,2	1,1	1,1	1,5
Itália	2,1	-1,7	-0,3	0,8	0,9	0,9
Portugal	0,3	-1,1	0,9	1,5	1,4	1,4
Japão	5,4	1,4	-0,03	0,5	0,5	0,5
Reino Unido	2,7	2,2	2,8	2,2	1,9	1,9
Economias Emergentes e em Desenvolvimento	50,4	4,9	4,6	3,9	4,1	4,1
BRICS*:						
Rússia	2,9	1,3	0,7	-3,7	-1,8	-1,2
China	15,4	7,7	7,3	6,9	6,5	6,6
Índia	5,8	6,6	7,2	7,3	7,4	7,4
Brasil	2,8	3	0,1	-3,8	-3,8	-3,3
África do Sul	0,7	2,2	1,5	1,3	0,6	0,1
Nigéria	0,6	5,4	6,3	2,7	2,3	-1,8
África Subsariana	1,4	5,2	5,1	3,4	3,0	1,6

Legenda: PPC – Paridade de Poder de Compra; P – Previsão; *Estimativas Produzidas pelo GERI, Ministério das Finanças, com base na técnica de Média geométrica (caso das taxas de crescimento) e agregação aritmética (caso da participação no PIB Mundial em PPC).

Fonte: FMI, WEO, Abril 2016 & Update of July.

11. O crescimento na maioria das economias avançadas permaneceu pouco animador, abaixo do potencial, não obstante a diminuição gradual do hiato do produto.

12. As perspectivas permaneceram com perfis diversificados em todas as economias emergentes e em desenvolvimento, com algumas melhorias para um pequeno número países emergentes, em particular, o Brasil e Rússia, que verificaram uma revisão modesta em alta nas suas taxas de crescimento, mas deverão permanecer em recessão económica.

13. As previsões de crescimento do Brasil são de uma taxa negativa de 3,3%, enquanto para a Rússia é de 1,2% negativo. As previsões para o conjunto África Subsariana foram

igualmente revistas em baixa de 3% para 1,6%, em resultado dos prognósticos de recessão na Nigéria.

14. Apesar da incerteza nas perspectivas económicas mundiais se manter elevada, alguns riscos importantes diminuíram (com maior destaque ao BREXIT) no período mais recente. Assim, na Zona do Euro observou-se uma diminuição dos riscos financeiros associados às dívidas soberanas, devida em parte à persistência de uma política monetária marcadamente acomodaticia do Banco Central Europeu (BCE), que vem permitindo evitar a escassez de financiamento nas diferentes economias.

15. Importante nota deve ser dada ao facto do risco do BREXIT, de um lado penalizar o crescimento de um grupo de economias (EUA, África do Sul e Nigéria) e do outro lado beneficiar o desempenho das economias da Alemanha, França, China, sendo que o Brasil e a Rússia, vêem relativa melhoria no crescimento negativo.

2.2. Inflação

16. A reavaliação das perspectivas globais feitas pelo FMI em Abril de 2016 e mais recentemente a 19 de Julho, permitem prognosticar a manutenção das tendências anterior relativamente ao crescimento moderado da inflação nos anos de 2015 e 2016. A taxa de inflação deverá registar um ligeiro aumento na generalidade das economias avançadas, cifrando-se 0,9%

em 2015 e as perspectivas para as economias emergentes e em desenvolvimento permanecem em tomo dos 4,1%.

17. Entretanto, as projecções feitas pelo FMI em Abril de 2016 mantêm as expectativas de um aumento da inflação, em consequência do aumento da actividade económica esperada a longo prazo, estando prevista para os Estados Unidos a taxa de 0,8% em 2015 (taxa de desemprego deverá se fixar em 5,3%), mantendo-se nos 0,8% em 2016, com taxa de desemprego prevista a cair para os 4,9%, na Zona Euro, mantem-se a previsão das taxas de 0,2% e 0,9% para 2015 e 2016, respectivamente, e os altos níveis de desemprego previstos pela WEO em Abril de 2016 é de 10,8% e 10,3%, respectivamente.

TABELA 2 — Taxa de Inflação nalguns Principais Mercados

	Inflação (%)				Desemprego (%)			
	2013	2014	2015	2016	2013	2014	2015	2016
MUNDO	3,3	2,9	2,8	2,9	-	-	-	-
EUA	1,3	0,6	0,8	0,8	7,4	6,2	5,3	4,9
Zona Euro	0,8	-0,17	0,2	0,9	11,9	11,6	10,8	10,3
Japão	1,5	2,5	0,3	-0,15	4	3,6	3,4	3,3
Reino Unido	2	0,9	0,1	1,3	7,6	6,2	5,4	4,5
Nigéria	7,9	7,9	9,5	12	10	7,8	9,9	n/a
BRICS								
Brasil	5,9	6,5	10,7	7,1	5,4	4,8	6,8	9,2
Rússia	6,5	11,4	12,9	7,9	5,5	5,2	5,6	6,5
Índia	8,2	5,3	5,3	5,1
China	2,5	1,5	1,6	1,8	4,1	4,1	4,1	4,1
África do Sul	5,4	5,8	4,9	6,9	24,7	25,1	25,4	26,1

Fonte: FMI (WEO Abril de 2016).

18. As previsões para o Japão apontam para uma trajetória de deflação para 2016, com aquele índice a se fixar em -0,15. Já para o Reino Unido, as projecções apontam uma subida do nível da inflação para 2016, para os 1,3%, depois de em 2015 se verificar uma inflação de 0,1%.

19. Os BRICS no geral apresentarão uma queda no nível geral dos preços, fruto das reduções em economias como o Brasil (7,1%), Rússia (7,9%) e Índia (5,1%) e do lado oposto, a observarem taxas de inflação relativamente altas, teremos a China e a África do Sul, com respectivamente, 1,8% e 6,9%.

20. As reduções nos níveis de inflação no Brasil e na Rússia poderão estar relacionados com a recessão económica que tem influenciado negativamente a procura agregada. Em relação a Índia, face ao crescimento económico que tem se assistido, a economia tem tirado proveito dos baixos custos das *commodities*.

2.3. Mercado Petrolífero Mundial

21. De acordo com a OPEP, em 2015 o total da oferta de petróleo global atingiu os 95,1 milhões de barris por dia, numa altura em que a procura de petróleo mundial atingiu uma média de apenas 93.0 milhões de barris por dia. O crescimento

da oferta foi liderado pelos produtores de petróleo não pertencentes à OPEP. Estes países acrescentaram 2,3 milhões de barris por dia em 2014 e, apesar da queda nos preços do petróleo e de um corte de 20% nos gastos globais de Pesquisa e Produção (P&P), acrescentaram mais 1,5 milhões de barris por dia em 2015.

22. Em 2016 antecipa-se que a oferta de petróleo não pertencente à OPEP caia entre 740 mil barris por dia (valor OPEP) e 800 mil barris por dia (valor AIE). Se os preços permanecerem baixos é provável que a oferta não-OPEP fique estagnada em 2017, antes de começar a crescer novamente em 2018, à medida que a procura começa a superar a oferta. Mas se os preços de petróleo continuarem a subir, como tem acontecido recentemente, a oferta não-OPEP poderá revelar-se mais resistente uma vez que os produtores se irão esforçar bastante para manter os custos, obter ganhos de eficiência e aumentar a oferta. Além das reduções na oferta nos EUA, a OPEP espera observar declínios na produção da China, México, Reino Unido, Cazaquistão e da Colômbia, com previsões de crescimento no Canadá, Brasil, Rússia e Malásia.

TABELA 3 — Produção Mundial de Petróleo

Petróleo Bruto (milhões de barril/dia)	2012	2013	2014	2015
Produção Mundial	86 218	86 591	88 834	91 670
Dos quais:				
EUA	8 883	10 059	11 723	12 704
Rússia	10 639	10 779	10 838	10 980
Arábia Saudita	11 635	11 393	11 505	12 014
Emiratos Árabe Unido	3 403	3 640	3 685	3 902
Venezuela	2 701	2 678	2 685	2 626
Líbia	2 430	2 321	2 389	2 352

Fonte: Relatório de Abril de 2016 da AIE

23. A longo prazo, os EUA continuarão a ser a fonte principal de crescimento da oferta, ao longo dos próximos cinco anos, acrescentando uns possíveis 1,3 milhões de barris por dia a partir do Golfo do México, com quase 800 mil barris provenientes do *light oil* quando os preços recuperarem suficientemente para revigorar a indústria.

24. De acordo com a AIE, é provável que a Rússia registe o declínio mais acentuado na produção, ao longo dos próximos cinco anos, devido ao acelerado declínio dos campos, limitações nas despesas de capital e pressões fiscais mais fortes.

25. Para os países da OPEP os baixos preços de petróleo forçaram muitos a reavaliar projectos de desenvolvimento, deste modo só se espera que a capacidade de produção aumente 800 mil barris por dia em 2020. O Irão, Iraque e os Emirados Árabes Unidos irão dominar a expansão da capacidade da OPEP com o Irão, após o levantamento das sanções, a aumentar a sua capacidade para quase 4,0 milhões de barris por dia ao longo dos próximos 5 anos.

26. A Arábia Saudita enfrentou uma grave crise orçamental que resultou em cortes profundos nas despesas e reformas sem precedentes para os subsídios da energia e electricidade. Mesmo assim, espera-se que concretizem projectos suficientes

para manter a capacidade perto do seu objectivo oficial de 12,5 milhões de barris.

27. Para o resto da OPEP, em geral, são esperados declínios em África, na América Latina e na Indonésia. Espera-se que a capacidade diminua na Nigéria, onde projectos dispendiosos em águas profundas estão a ser adiados, e na Venezuela onde os também dispendiosos projectos para melhorar o petróleo pesado foram suspensos.

2.4. Sector Externo

28. As perspectivas de expansão do comércio externo são pouco animadoras. Prevê-se um abrandamento do comércio mundial, sobretudo nas economias avançadas onde as importações irão reduzir de 4,3% para 3,4% em 2016 e as exportações de 3,4% para 2,5% em 2016. Este comportamento se deve sobretudo aos abrandamentos nos EUA e Zona Euro, tal como se mostra na tabela abaixo. A nível dos BRICS prevê-se uma significativa melhoria no saldo negativo das importações do Brasil e Rússia e um ligeiro aumento das importações da China, com a Índia a reduzir as suas importações.

29. Do lado das exportações dos BRICS, as projecções apresentam reduções para a China e o Brasil, uma ligeira melhoria do *deficit* da Rússia e a Índia a aumentar em um ponto percentual as suas exportações para 2016.

TABELA 4 — Crescimento do Comércio Internacional de Bens e Serviços (%)

	Taxa de Crescimento das Importações de Bens e Serviços				Taxa de Crescimento das Exportações de Bens e Serviços			
	2013	2014	2015	2016	2013	2014	2015	2016
Economias Avançadas	2,2	3,5	4,3	3,4	2,9	3,5	3,4	2,5
Zona Euro	1,3	4,2	5,9	4,3	2,3	3,9	5,1	3,4
Outras	3,9	1,8	2,7	3,3	4,9	2,3	1,9	2,9
EUA	1,1	3,8	4,9	3,5	2,8	3,4	1,1	0,4
Japão	3,1	7,2	0,2	0,6	1,2	8,3	2,7	0,6
Reino Unido	2,8	2,4	6,2	3,6	1,2	1,2	5	2,9
BRICS								
Brasil	8,4	-0,1	-13,8	-3,5	2,7	-0,3	8,1	6,2
Rússia	6,1	-4,4	-28,3	-12,9	4,1	-1,7	-4,1	-0,5
Índia	-3,9	6,7	10,9	8	4,4	4,4	2,4	3,4
China	10,6	5,4	1,9	2,3	8,7	4,8	-2,1	1,2
África do Sul	1,8	-0,5	3,1	0,9	4,6	2,6	8,6	2,4
Nigéria	-3,4	22,7	-1,8	9,6	0,4	-6,1	11,3	13,9

Fonte: FMI, WEO, Abril de 2016.

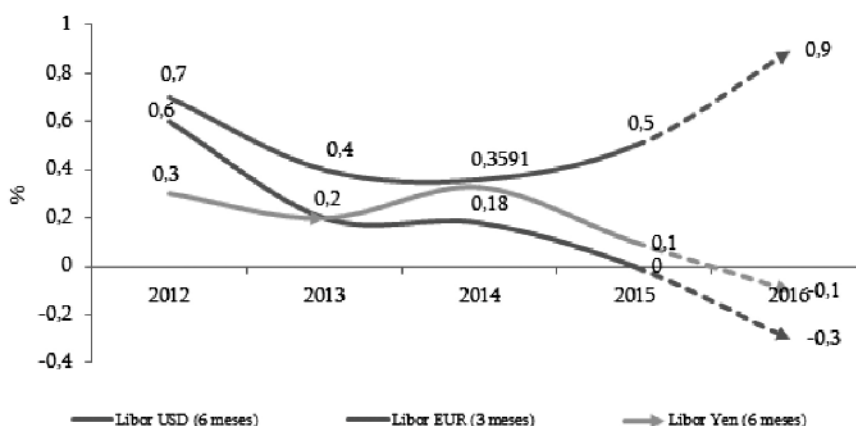
30. Os riscos para o comércio mundial permanecem, porém, a economia dos Estados Unidos continua a ganhar força e a Zona Euro a recuperar gradualmente, enquanto as economias em desenvolvimento registam ligeiros abrandamentos. Na perspectiva da Organização Mundial do Comércio (OMC), a modificação da política monetária dos Estados Unidos (uma gradual retirada dos estímulos expansionistas e negociação sobre os limites da dívida), a lenta recuperação da Zona Euro, a desaceleração prevista nas economias emergentes e as turbulências na América Latina e Caraíbas, Ásia e na Ucrânia constituem importantes factores de riscos para o crescimento do comércio internacional.

2.5. Taxas de Juro

31. De acordo com as revisões do FMI, espera-se que as taxas de juros de referência (*London Inter Bank Offered*

Rate – LIBOR), a depósitos de seis meses, em dólares norte-americanos aumentem 0,4 pontos percentuais, para 0,9% em 2016. A tendência nos últimos três anos é de constantes aumentos, depois de em 2014 terem se fixados nos 0,36% e 0,5% em 2015. Quanto aos depósitos em euros a três meses, a tendência decrescente se mantém após 0,18% em 2014 e 0% em 2015. Para 2016 espera-se que poderão ser negativas ao nível de 0,3%. Os depósitos em yen a seis meses para 2016 mantêm a sua trajectória de descida e as estimativas apontam uma taxa de negativa de 0,1% para 2016, depois de terem atingido 0,1% em 2015. As expectativas de um possível aumento das taxas de juro de longo prazo mantêm-se, sobretudo, nos E.U.A.

Gráfico 2 Taxas de Juros de referência



Fonte: FMI, WEO, Abril de 2016.

3. CONTEXTO ECONÓMICO NACIONAL

3.1. Preços

32. A evolução do preço do petróleo no I Semestre de 2016 condicionou amplamente a matriz dos fundamentos macroeconómicos com grande realce para a taxa de inflação. A implementação da Programação Macroeconómica Executiva nos primeiros meses de 2016 foi fortemente afectada pela evolução do preço do petróleo no período, que na média ficou em torno dos USD 31,50/Bbl, durante o I Trimestre, muito abaixo dos USD 45,00/Bbl previstos no OGE 2016.

33. Não obstante as ligeiras e insustentáveis recuperações registadas no final de 2015, em meados de Janeiro de 2016, o preço do petróleo voltou a registar para patamares em torno dos USD 28,00/Bbl. Esta dinâmica reprimida dos preços nos mercados internacionais, e ante os elevados custos de recuperação por parte das companhias petrolíferas, riscos vários se impuseram para o equilíbrio financeiro das finanças públicas, sustentabilidade da despesa pública e a manutenção das RIL, obrigando o prognóstico previamente avaliado a adopção de importantes medidas na primeira parte do ano.

34. *Ajuste Fiscal*: Com o objectivo de fortalecer o quadro fiscal, um importante instrumento de gestão da actual situação adversa, e para o asseguramento da manutenção das despesas públicas básicas, em Janeiro implementou-se a redução dos subsídios ao gásóleo, gasolina e petróleo iluminante, que ante a uma combinação de eventos económicos descompensadores das alterações expectáveis de preços relativos, impactaram o quadro inflacionário. A dinâmica de preços mais baixos despoletou ainda ajustamentos da Programação Financeira do Tesouro, e respectivos Planos de Caixa, com o objectivo de reordenar a execução orçamental à receitas realisticamente mais expectáveis.

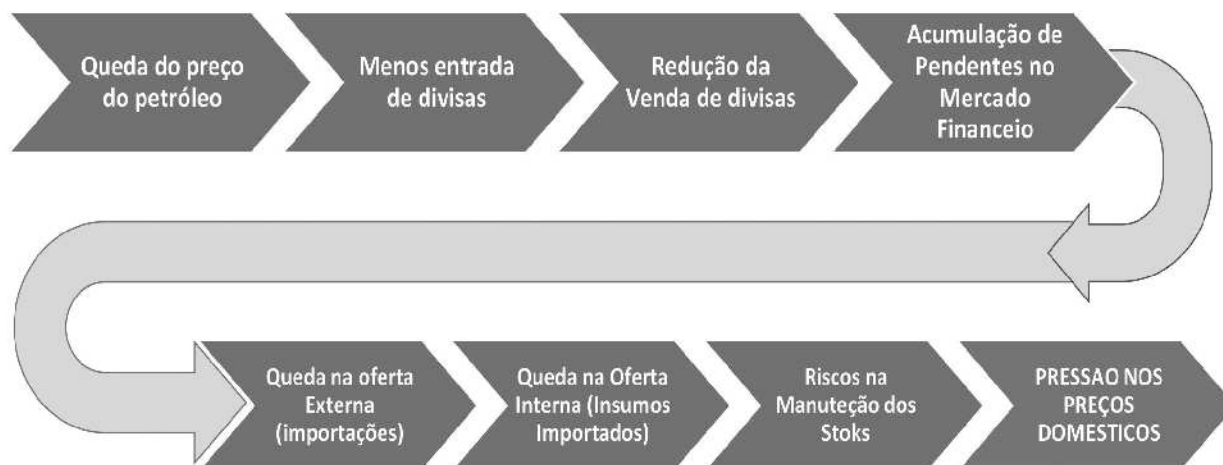
35. *Ajuste Cambial*: igualmente no mês de Janeiro de 2016, a taxa de câmbio desvalorizou em torno de 15% face a do dólar norte-americano, após um breve curso de estabilidade observado na fase final de 2015. Não obstante a magnitude da sobrevalorização da taxa de câmbio real efectiva, por conta da incomutabilidade de despesas em termos de substituição de bens e insumos localmente produzidos e bens e insumos importados, tornando ineficaz o desencadeamento

das alterações de preços relativos e a correcção da taxa de câmbio real efectiva sobrevalorizada, a depreciação cambial transmitiu-se, por pass trough, para o sistema de preços internos, impactando a inflação.

36. *Choque da Oferta*: A insuficiente oferta de cambiais fez com que a venda mensal nos leilões de divisas, que no início

de 2015 girava em torno dos USD 1 mil milhões, passasse em 2016 a ser inferior à metade deste montante nos meses do período em análise. Em decorrência da menor disponibilidade de divisas aos importadores, registou-se, por um lado, uma redução substancial na importação de bens e, por outro lado, um agravamento na procura por divisas não satisfeita.

Figura 1 Efeito Económico da Queda do preço do Petróleo

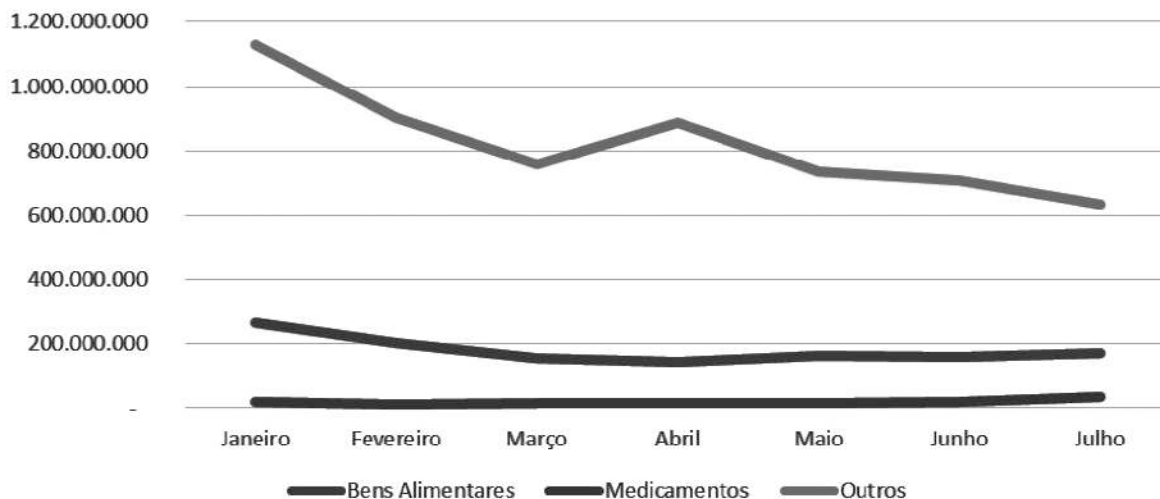


Fonte: MINFIN

37. A queda nas importações sobretudo, de alimentos, iniciado gradualmente desde 2015, e que se intensificou no I Trimestre de 2016, despoletou ainda ataques especulativos de preços por parte dos agentes económicos, obrigando o Executivo a adoptar as medidas de vigias de preços, sobretudo, o dos bens que compõem a cesta básica. Em 2013, a importação de alimentos cifrou-se em USD 450 milhões, USD 465 milhões, em 2014; em 2015, a importação de alimentos caiu severamente cerca de 27,00%, passando para USD 338 milhões.

Este comportamento de queda das importações de alimentos continuou neste ano, tendo-se aferido uma média de importação de cerca de USD 186 milhões, nos primeiros meses do ano. Ou seja, em termos médios, os níveis de importação representam pouco menos da metade dos níveis observados em 2014. Com a menor oferta de bens, sobretudo, de alimentos no mercado, os respectivos preços dos itens subjacentes, cuja procura é inelástica, subiu fortemente, afectando directamente o andamento do Índice de Preços ao Consumidor.

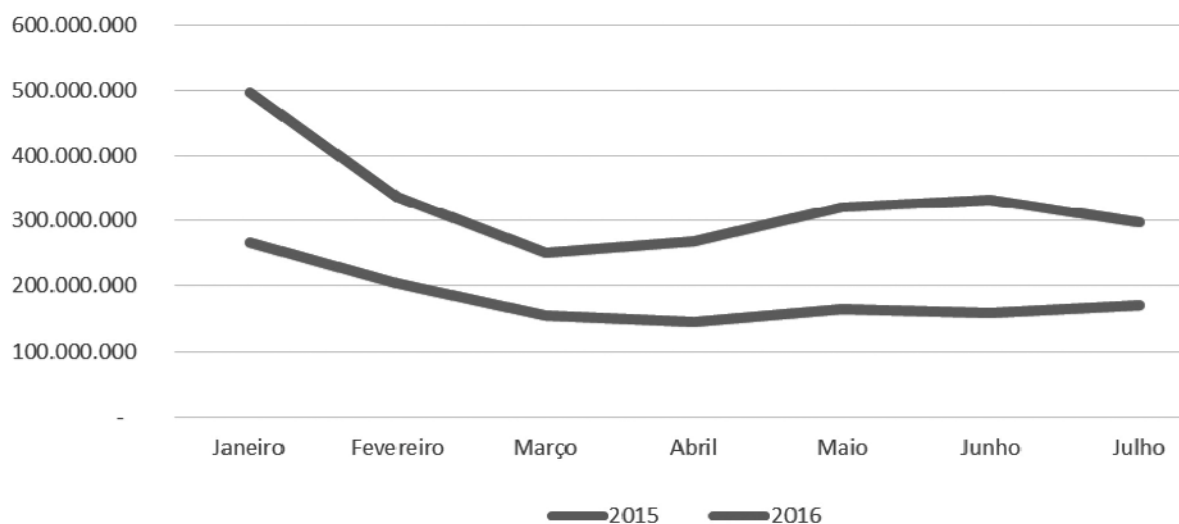
Gráfico 3 Evolução das Importações (em Dólares americanos)



Fonte: AGT

38. Dados das importações tomados pelas Aduanas, apontam uma contínua tendência de quebra ao longo do primeiro semestre, conforme demonstra o gráfico, com sinais primeiros de inversão da tendência para importação de alimentos, porém muito abaixo dos níveis observados em 2105.

Gráfico 4 Evolução das Importações de Bens Alimentares (Dólares americanos)



Fonte: MINCO

39. *Dinâmica do núcleo de inflação*: estimativas recentes do núcleo de inflação prevalecem altas, indicando a prevalência de factores de índole monetária configurando-se igualmente importantes no quadro da actual dinâmica da taxa de inflação, bem como da gestão mais fina das expectativas dos agentes económicos.

40. Neste contexto, a pressão inflacionista verificada nos primeiros meses do ano é resultado de uma combinação de factores, sendo de destacar os seguintes como determinantes principais: (i) *pass through* da taxa de câmbio; correcção dos preços administrados (choque de preços); rotura de stocks, sobretudo, de alimentos induzida pela queda das importações (choque da oferta), conforme se ilustra na função inflação que se apresenta abaixo:

Função Inflação

Inflação f (*Pass through*; Preços Administrativos; Choque da Oferta; Expectativas; Outros factores)

Fonte: Comissão de Coordenação das Políticas Fiscal e Monetária.

41. A Função Inflação da Comissão de Coordenação das Políticas Fiscal e Monetária constitui um importante ponto de partida para o entendimento do actual quadro inflacionário,

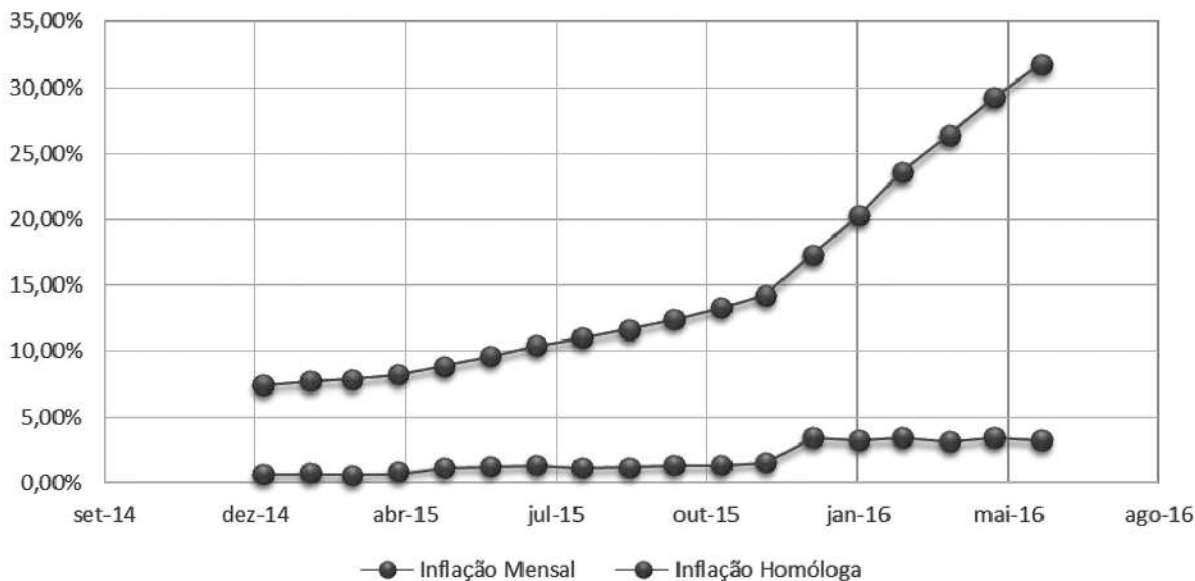
e para adopção de medidas de gestão conjuntural, visando o seu controlo.

42. Até então, a estratégia do Executivo para o controlo da inflação tem-se consubstanciado na implementação dos seguintes vectores de política económica:

- Aumento das vendas dirigidas de cambiais para os importadores de bens alimentares (a partir de Abril);
- Dentro do possível, manter a estabilidade do Kwanza frente ao dólar americano, de maneira a reduzir o efeito sobre a inflação derivado da desvalorização cambial (*passthrough* cambial);
- Contenção da liquidez, através da implementação do mecanismo de esterilização *ex-ante*.

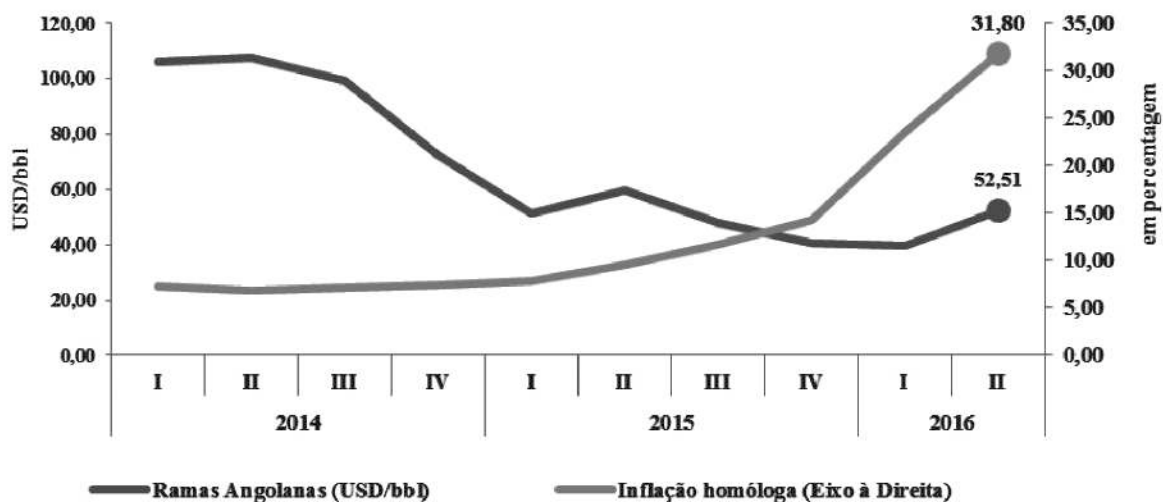
43. Os preços apresentaram uma aceleração considerável (média mensal de 3,33%). Em Junho de 2016, a taxa de inflação atingiu os 31,8% em termos homólogos. A inflação acumulada, situou-se em 21,74%. No I Semestre de 2016, as classes Saúde (42,47%), Bens e Serviços Diversos (31,15%), Bebidas Alcoólicas e Tabaco (27,75%), Transportes (25,96%) e Educação (24,86%), foram as que registaram maior variação, todas com um registo superior em relação ao verificado no mesmo período do ano anterior.

Gráfico 5 Evolução da Inflação



Fonte: BNA

Gráfico 6 Evolução da inflação, Preço das Ramas e Taxa de câmbio



Fonte: BNA. O preço das ramas angolanas do II trimestre de 2016, corresponde a previsões (PFT).

3.2. Desenvolvimentos Fiscais

44. A política fiscal prevaleceu restritiva na primeira parte do ano, com contas fiscais a assinalaram um *superavit* fiscal global na ordem dos 0,7% do PIB, ou seja, Kz: 100,1 mil milhões. À semelhança do ano 2015, o I Semestre de 2016 ficou igualmente caracterizado por um esforço fiscal substancial, sobretudo, nos primeiros meses do ano, para apaziguar diversas preocupações com o equilíbrio financeiro das Finanças Públicas, sustentabilidade da despesa, manutenção das reservas internacionais, e criação de espaço para o aprofundamento das acções de política monetária, ante a evolução reprimida do preço do petróleo nos mercados internacionais, atingindo em meados de Janeiro de 2016 patamares em torno dos USD 28,00/Bbl.

O preço médio das ramas cifrou-se em USD 31,5 no I Trimestre do ano, e em 43,6 no II Trimestre, perfazendo uma média no I Semestre de USD 37,50, em linha com as projecções em sede da Programação Macroeconómica Executiva – importante instrumento de gestão conjuntural do Executivo; A exportação petrolífera foi no I Trimestre de 158,2 milhões de barris, e de 151,3 milhões no II, perfazendo uma exportação semestral de 309 milhões de barris, em termos práticos, em linha com a previsão no OGE 2016;

Entretanto, a dinâmica do Sector Petrolífero impactou negativamente os níveis da receita petrolífera. Na medida em que a par do preço e da produção como principais drivers da receita, elementos idiossincráticos do sector, como *cost recovery* das companhias petrolíferas, pesaram na arrecadação efectiva pelo Tesouro do Estado. No período de Janeiro a Maio de 2016, registou-se um volume de barris para recuperação de custos elevado em média 46% do valor exportado. A natureza

dos custos inclui produção, desenvolvimento e pesquisa. Quanto mais baixo o preço de venda do barril de petróleo, mais petróleo é necessário para a recuperação de custos pelas companhias.

45. Os resultados preliminares das contas fiscais indicam que no I Semestre a receita total atingiu Kz: 1.358,1 mil milhões (8% do PIB). A receita petrolífera manteve-se abaixo do expectável, tendo atingido os Kz: 578,8 mil milhões, correspondendo a 3,4% do PIB.

46. A receita não petrolífera cifrou-se em Kz: 645,9,3 mil milhões no I Semestre do ano, equivalendo a 3,8% do PIB.

47. A assunção do *superavit* fiscal na ordem dos 0,7% do PIB é fundamentalmente suportada pelos níveis de execução da despesa de capital, configurando a dinâmica do défice como uma função da absorção dos desembolsos externos.

48. De notar que, ante aos desenvolvimentos do preço do petróleo, que em meados de Janeiro desceu para patamares em torno dos USD 28,00/Bbl, condicionando amplamente a execução da despesa, com o propósito de fortalecer o lado fiscal, principal determinante para o enfrentamento da crise actual quer seja em relação à manutenção das despesas públicas básicas, ou às expectativas dos agentes em relação à sustentabilidade fiscal, o Executivo para além de implementar, em Janeiro a redução dos subsídios ao gasóleo, gasolina e petróleo iluminante, a potenciação fiscal foi igualmente realizada por ajustamentos à Programação Financeira Trimestral, e respectivos Planos de Caixa, de maneira a adequar as despesas orçamentais previstas à realidade dos mais baixos preços do petróleo.

49. A despesa total foi executada em 1.239,6 mil milhões (7,3% do PIB). A despesa corrente ascendeu a Kz: 1.189,5 mil milhões, correspondendo a 7% do PIB. A despesa de capital foi realizada em Kz: 50 mil milhões, equivalendo a 0,3% do PIB.

TABELA 5 — Quadro Fiscal 2016, Kz: Mil Milhões

Ord.	Quadro Fiscal (expressas em mil milhões de Kwanzas, excepto onde indicado em contrário)	2013 Exec.	2014 Exec.	2015 Prel.	OGE 2016	Execução			Em percentagem do PIB			OGE 2016	Execução		
						IT	IIT	IS	2013 Exec.	2014 Exec.	2015 Prel.		IT	IIT	IS
1.0	Receitas	4 840,3	4 402,5	3 381,4	7 514,5	305,7	757,5	1 350,1	40,2	35,3	27,4	24,7	3,6	4,5	9,0
1.1	Receitas Correntes	4 847,8	4 402,1	3 380,3	7 514,5	305,4	752,3	1 357,7	40,2	35,3	27,4	24,7	3,6	4,5	9,0
1.1.1	Impostos	4 602,0	4 098,0	3 055,6	7 235,1	530,8	693,9	1 224,7	38,2	32,9	24,8	22,8	3,1	4,1	7,3
1.1.1.1	Petróleo	3 629,8	2 969,9	1 897,7	6 639,7	250,7	328,5	578,3	30,1	23,8	15,4	11,9	1,5	1,9	3,4
1.1.1.1.5	Dos quais: Direitos da concessionária	2 445,5	1 993,5	1 305,6	4 153,0	153,9	208,1	362,3	20,3	16,0	10,6	8,2	0,9	1,2	2,1
1.1.1.2	Não petrolíferos	972,2	1 128,2	1 157,8	1 545,4	280,5	365,4	646,9	8,1	9,1	9,4	10,9	1,7	2,2	3,8
1.1.1.2.1	Impostos sobre rendimentos, lucros e ganhos de Capital	501,3	544,9	665,6	693,1	158,4	242,3	400,7	4,2	4,4	5,4	4,9	0,9	1,4	2,4
1.1.1.2.2	Impostos sobre Propriedades	21,2	28,2	30,8	47,0	10,1	9,4	19,5	0,2	0,2	0,2	0,3	0,1	0,1	0,1
1.1.1.2.4	Impostos sobre Bens e Serviços	201,1	228,3	178,0	437,0	49,7	50,3	100,1	1,7	1,8	1,4	1,0	0,3	0,3	0,6
1.1.1.2.5	Impostos sobre Transacções e Comércio Internacional	124,4	182,3	132,5	191,4	22,7	19,8	42,5	1,0	1,5	1,1	1,3	0,2	0,1	0,3
1.1.1.2.6	Outros Impostos	123,9	144,3	151,0	181,9	40,1	43,0	83,1	1,0	1,2	1,2	1,3	0,2	0,3	0,5
1.1.2	Contribuições sociais	120,7	86,9	150,7	153,0	40,1	8,1	45,7	1,0	0,7	1,2	1,1	0,2	0,0	0,3
1.1.3	Doações	1,8	1,5	1,2	0,0	0,2	0,5	0,7	0,0	0,0	0,0	0,0	0,0	0,0	0,0
1.1.9	Outras receitas	123,2	215,7	172,8	126,4	36,0	49,9	86,6	1,0	1,7	1,4	0,9	0,2	0,3	0,5
1.2	Receitas de Capital	0,3	0,5	1,1	0,0	0,3	0,2	0,5	0,0	0,0	0,0	0,0	0,0	0,0	0,0
2.0	Despesa Total	4 816,4	5 221,4	3 858,0	4 235,7	904,1	935,5	1 239,5	39,9	41,9	31,3	30,2	3,6	3,8	7,3
2.1	Despesas correntes	3 437,3	3 565,9	3 044,9	3 430,1	562,1	507,4	1 189,5	28,5	29,4	24,7	24,5	1,4	1,6	2,0
2.1.1	Remuneração dos empregados	1 154,8	1 318,9	1 390,4	1 497,4	326,0	324,9	650,9	9,6	10,6	11,3	10,5	1,9	1,9	3,9
2.1.1.1	Vendimentos	1 083,7	1 246,7	1 313,6	1 420,5	305,3	304,5	609,9	9,9	10,0	10,7	10,0	1,8	1,8	3,6
2.1.1.2	Contribuições sociais	71,1	72,2	76,8	76,9	20,7	20,2	41,0	0,6	0,6	0,6	0,5	0,1	0,1	0,2
2.1.2	Bens e serviços	1 228,3	1 249,4	778,8	695,2	59,7	111,1	170,8	10,2	10,0	6,3	7,0	0,4	0,7	1,0
2.1.3	Juros	99,1	147,2	248,5	307,4	77,4	100,0	177,5	0,8	1,2	2,0	2,2	0,5	0,6	1,1
2.1.3.1	Externos	40,1	59,8	105,9	155,0	28,0	42,4	70,5	0,3	0,5	0,9	1,1	0,2	0,3	0,4
2.1.3.2	Internos	59,0	87,5	142,6	152,3	49,4	57,6	107,0	0,5	0,7	1,2	1,1	0,3	0,3	0,6
2.1.4	Transferências correntes	955,0	950,4	627,2	680,2	119,0	71,4	190,4	7,9	7,6	5,1	4,8	0,7	0,4	1,1
2.1.4.1	Subsídios	710,2	368,2	278,5	370,1	13,1	26,1	39,2	5,9	5,4	2,3	2,8	0,1	0,2	0,2
2.1.4.2	Doações	2,9	6,1	3,8	0,0	0,2	2,8	3,0	0,0	0,0	0,0	0,0	0,0	0,0	0,0
2.1.4.3	Prestações sociais	210,2	233,3	298,3	199,8	97,3	33,0	130,3	1,7	1,9	2,4	1,4	0,6	0,2	0,8
2.1.4.9	Outras despesas	31,7	42,9	46,6	110,3	8,3	9,5	17,9	0,3	0,3	0,4	0,8	0,0	0,1	0,1
2.2	Despesas de Capital	1 379,1	1 555,4	813,2	815,6	22,0	28,1	50,0	11,4	12,5	6,6	5,7	0,1	0,2	0,3
2.1	Aquisição de activos não financeiros	1 376,4	1 547,3	796,4	815,6	22,0	28,1	50,0	11,4	12,4	6,5	5,7	0,1	0,2	0,3
2.2	Outras	2,7	8,1	16,7	0,0	0,0	0,0	0,0	0,0	0,1	0,1	0,0	0,0	0,0	0,0
3.0	Saldo Global (compromisso)	32,3	-818,7	-476,6	-781,2	4,6	117,3	118,3	0,3	-6,6	-3,9	-5,5	0,0	0,7	0,7
4.0	Restos a Pagar e a Recabar	323,5	515,6	135,1	0,0	7,4	44,4	51,9	2,7	4,1	1,1	0,0	0,0	0,3	0,3
5.0	Saldo Global (caixa)	355,7	-303,2	-341,5	-781,2	9,0	161,4	170,4	3,0	-2,4	-2,8	-5,5	0,1	1,0	1,0
6.0	Financiamento líquido	-355,7	303,2	341,5	781,2	-9,0	-161,4	-170,4	-2,9	2,5	2,8	5,5	-0,1	-1,0	-1,0
6.1	Financiamento interno (líquido)	-538,9	-134,4	10,0	-277,7	-40,1	-335,3	-375,1	-4,5	-1,1	0,8	-2,0	-0,2	-2,0	-2,2
6.1.1	Activos	-731,0	-774,9	-507,4	-328,1	-91,3	-426,6	-517,9	-6,1	-6,2	-4,1	-2,3	-0,5	-2,5	-3,1
6.1.1.1	Moedas e Depósitos	597,1	553,1	414,2	0,0	21,1	425,3	404,3	5,0	4,4	3,4	0,0	0,1	2,5	2,4
6.1.1.1.1	Depósito (Líquido)	29,0	-553,1	-414,2	0,0	21,1	-425,3	-404,3	0,2	-4,4	-3,4	0,0	0,1	-2,5	-2,4
6.1.1.1.1.1	Bancos	29,0	0,0	-765,6	0,0	-167,8	-67,1	-714,3	0,7	0,0	-7,7	0,0	-1,0	-0,4	-1,4
6.1.1.1.1.1.1	Banco Central	201,9	0,0	-145,8	0,0	-130,7	-49,3	-180,7	1,7	0,0	-1,2	0,0	-0,8	-0,3	-1,1
6.1.1.1.1.1.2	Outras Instituições financeiras	-172,9	0,0	-119,9	0,0	-37,0	-17,2	-54,2	-1,4	0,0	-1,0	0,0	-0,2	-0,1	-0,3
6.1.1.1.1.1.1.1	Outros activos e passivos	626,1	553,1	148,6	0,0	188,8	358,7	169,3	5,2	4,4	1,2	0,0	1,1	2,1	1,0
6.1.1.1.1.1.1.2	Escrow Accounts	0,0	0,0	-23,3	0,0	-43,5	0,0	-43,5	0,0	0,0	-0,2	0,0	-0,3	0,0	-0,3
6.1.1.1.1.1.1.3	Outros	0,0	0,0	28,1	0,0	23,3	-358,7	-126,4	0,0	0,0	0,2	0,0	1,4	-2,1	-3,7
6.1.1.4	Ações e outras participações	127,3	221,7	93,2	328,1	112,4	0,3	113,1	1,1	1,8	0,8	2,3	0,7	0,0	0,7
6.1.1.4.1	Aquisição	-128,4	-222,1	-96,1	-329,7	-112,5	-1,1	-113,5	-1,1	-1,8	-0,8	-2,3	-0,7	0,0	-0,7
6.1.1.4.2	Venda	1,1	0,4	0,4	1,7	0,1	0,3	0,4	0,0	0,0	0,0	0,0	0,0	0,0	0,0
6.1.2	Passivos	192,1	640,4	608,4	50,4	51,1	91,7	142,8	1,6	5,1	4,9	0,4	0,3	0,5	0,8
6.1.2.1	Crédito líquido obtido	192,1	640,4	608,4	10,8	51,1	91,7	142,8	1,6	5,1	4,9	0,8	0,3	0,5	0,8
6.1.2.1.1	Desembolsos	1 292,7	1 355,5	1 318,6	1 395,2	349,7	327,5	677,3	10,7	14,9	11,2	9,8	2,1	1,9	4,0
6.1.2.1.1.1	Obtenções do Tesouro	427,3	451,4	929,5	1 038,2	321,6	236,3	558,3	3,5	3,8	7,5	7,3	1,9	1,4	3,3
6.1.2.1.1.2	Bilhetes do Tesouro	305,7	480,8	428,3	285,0	22,9	89,5	112,5	2,5	3,9	3,5	2,0	0,1	0,5	0,7
6.1.2.1.1.3	Outros	559,3	929,2	20,8	72,0	5,1	1,4	6,5	4,6	7,4	0,2	0,5	0,0	0,0	0,0
6.1.2.1.2	Amortizações	-1 100,5	-1 215,1	-770,2	-1 234,4	-298,5	-236,0	-534,5	-9,1	-9,7	-6,3	-9,0	-1,8	-1,4	-3,2
6.1.2.1.2.1	Obtenções do Tesouro	-201,9	-160,4	-274,2	-332,4	-42,0	-115,1	-157,1	-1,7	-1,3	-2,2	-2,7	-0,2	-0,7	-0,9
6.1.2.1.2.2	Bilhetes do Tesouro	139,4	361,1	357,6	635,6	249,9	118,2	368,1	1,2	2,9	2,9	4,8	1,5	0,7	2,2
6.1.2.1.2.3	Outros	-759,4	-693,5	-138,4	-216,4	-6,7	-2,5	-9,4	-6,3	-5,6	-1,1	-1,5	0,0	0,0	-0,1
6.1.2.1.4	Reservas técnicas de seguro	0,0	0,0	0,0	-50,3	0,0	0,0	0,0	0,0	0,0	0,0	-0,4	0,0	0,0	0,0
6.2	Financiamento Externo (líquido)	183,2	437,8	240,5	1 058,9	31,1	173,6	204,7	1,5	3,5	2,0	7,4	0,2	1,0	1,2
6.2.1	Activos	0,0	0,0	0,0	0,0	0,0	0,0	0,0	0,0	0,0	0,0	0,0	0,0	0,0	0,0
6.2.2	Passivos	183,2	437,8	240,5	1 058,9	31,1	173,6	204,7	1,5	3,5	2,0	7,4	0,2	1,0	1,2
6.2.2.1	Empréstimos líquidos recebidos	183,2	437,8	240,5	1 058,9	31,1	173,6	204,7	1,5	3,5	2,0	7,4	0,2	1,0	1,2

3.3. Sector Externo

50. A conta de bens registou uma melhoria de 13,5% na primeira parte do ano, apresentando um saldo avaliado em USD 6.744,09 milhões¹. Durante o I Semestre do ano em curso, verificou-se uma significativa redução acumulada das exportações na ordem dos 32,7%, como das importações em cerca 54,9%.

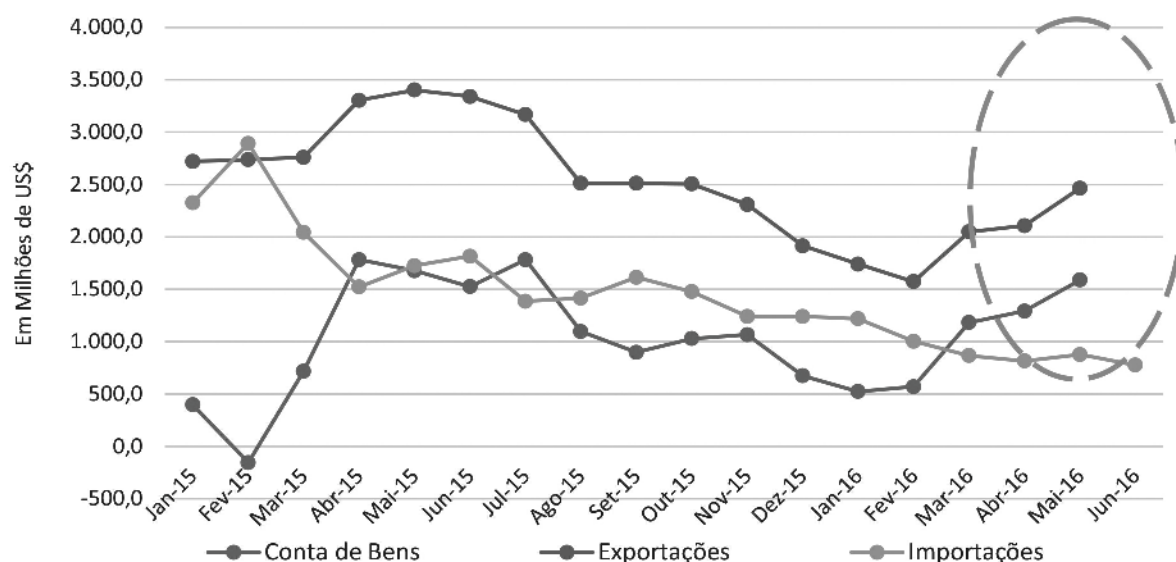
TABELA 6 — Comportamento da Conta de Bens da BOP (Em Milhões de US\$)

Descrição	Jan-15	Fev-15	Mar-15	Abr-15	Mai-15	Jun-15	I Sem.15	Jan-16	Fev-16	Mar-16	Abr-16	Mai-16	Jun-16	I Sem.16	Var. Acum.
Conta de Bens	396,3	-155,1	717,1	1.781,3	1.677,0	1.525,5	5.942,2	522,8	569,8	1.181,5	1.291,7	1.587,5	1.590,9	6.744,1	13,5%
Exportações	2.721,0	2.737,0	2.759,5	3.303,4	3.402,1	3.339,9	18.263,0	1.740,4	1.572,9	2.047,7	2.107,3	2.464,2	2.367,5	12.300,0	-32,7%
Petróleo Bruto	2579,0	2622,8	2.667,6	3.125,8	3.268,3	3.097,0	17.360,5	1.616,8	1.449,1	1.920,7	1.993,2	2.354,2	2.251,4	11.585,4	-33,3%
Diamantes	73,8	64,0	46,0	102,1	84,6	161,0	531,5	83,8	94,7	67,5	81,9	75,1	59,9	462,9	-12,9%
Outras	68,3	50,2	45,9	75,5	49,2	81,9	370,9	39,9	29,2	59,5	32,2	34,9	56,2	251,8	-32,1%
Importações	2.324,7	2.892,1	2.042,4	1.522,1	1.725,0	1.814,4	12.320,8	1.217,6	1.003,1	866,2	815,6	876,7	776,6	5.555,9	-54,9%
Combustíveis	384,8	232,5	298,3	310,5	246,8	352,3	1.825,2	136,4	99,3	134,1	96,2	188,8	139,7	794,6	-56,5%
Alimentos	387,2	258,2	185,6	2023	247,8	262,3	1.543,3	205,4	163,1	130,2	89,8	117,5	107,2	813,2	-47,3%
Outras	1.552,7	2.401,4	1.558,5	1.0093	1.230,5	-199,9	8.952,3	875,9	740,7	601,9	629,6	570,4	529,7	3.948,1	-55,9%

Fonte: BNA

51. O gráfico a seguir é ilustrativo de como a redução das receitas de exportação e, conseqüentemente, das disponibilidades cambiais no período em referência, terão forçado um expressivo ajustamento das despesas, sobretudo de importação, o que terá contribuído para a melhoria do saldo da conta de bens em cerca de USD 801,9 milhões.

Gráfico 7 Evolução da Conta de Bens e das suas Componentes



Fonte: BNA

52. A redução das importações foi igualmente extensiva aos produtos da cesta básica, que durante o I Semestre de 2016 registaram uma redução de 40,7%, comparativamente ao período homólogo.

TABELA 7 — Evolução da Importação de Produtos da Cesta Básica (Em Milhões de US\$)

Descrição	Jan-15	Fev-15	Mar-15	Abr-15	Mai-15	Jun-15	I Sem.15	Jan-16	Fev-16	Mar-16	Abr-16	Mai-16	Jun-16	I Sem.16	Var. Acum.
Carne Seca	3,0	1,0	5,9	0,1	1,2	0,7	12,0	0,9	0,5	0,8	0,5	0,1	0,1	3,0	-75,3%
Leite em Pó	2,5	3,1	2,0	3,8	4,4	3,4	19,3	1,2	1,0	1,8	0,4	1,4	0,8	6,7	-65,2%
Feijão	4,4	3,7	4,7	4,6	7,8	6,1	31,3	6,2	6,9	2,7	3,4	2,1	3,7	24,9	-20,4%
Arroz	47,0	26,7	22,9	26,6	18,9	13,9	156,0	25,8	17,9	13,3	11,2	15,1	10,4	93,6	-40,0%
Farinha de Trigo	22,7	19,2	14,0	16,4	21,0	16,8	110,1	19,8	18,5	9,1	6,0	7,8	9,4	70,6	-35,8%
Farinha de Milho	8,3	6,3	5,2	6,9	8,1	8,3	43,3	10,2	7,3	6,3	5,0	5,2	5,8	39,8	-8,1%
Óleo Alimentar	26,2	14,3	11,5	10,9	28,4	15,5	106,9	13,9	7,6	3,4	4,9	11,4	4,9	46,1	-56,9%
Óleo de Palma	32,5	23,5	6,8	11,3	10,9	16,4	101,5	12,6	9,6	5,1	3,9	5,4	1,4	37,9	-62,7%
Açúcar	23,1	13,3	12,9	5,6	16,3	6,8	78,0	11,1	7,9	4,9	4,0	11,4	13,5	52,8	-32,3%
Massa Alimentar	8,3	3,2	2,9	2,4	3,1	3,8	23,6	7,8	7,1	5,6	2,4	3,4	2,5	28,8	-22,0%
Sal	1,5	0,3	0,4	0,2	0,2	0,6	3,4	0,9	0,3	0,1	0,2	0,1	0,1	1,7	-50,2%
Sabão	3,0	2,1	1,5	2,2	1,7	1,7	12,2	1,2	2,0	1,6	1,3	0,5	1,1	7,5	-38,4%
Total Geral	182,7	116,8	90,6	91,2	122,1	94,1	697,5	111,7	86,5	54,5	43,3	63,8	53,6	413,4	-40,7%

Fonte: BNA

¹Dados Preliminares, sujeito a alterações

53. Os dados mais recentes referentes ao mês de Junho de 2016 assinalam que as Reservas Internacionais Brutas cifram-se em USD 24.043,64 milhões, correspondentes a cerca de 8,0 meses de importação de bens e serviços, contra USD 24.419,5 milhões (equivalentes a 7,7 meses de importação) de Dezembro de 2015, resultando numa execução de 6,71 p.p acima do programado inicialmente.

54. As Reservas Internacionais líquidas apresentaram comportamento similar, alcançando o *stock* de USD 23.968,55 milhões no período, representando um diferencial de USD 1.358,65 milhões acima do que indicava a programação.

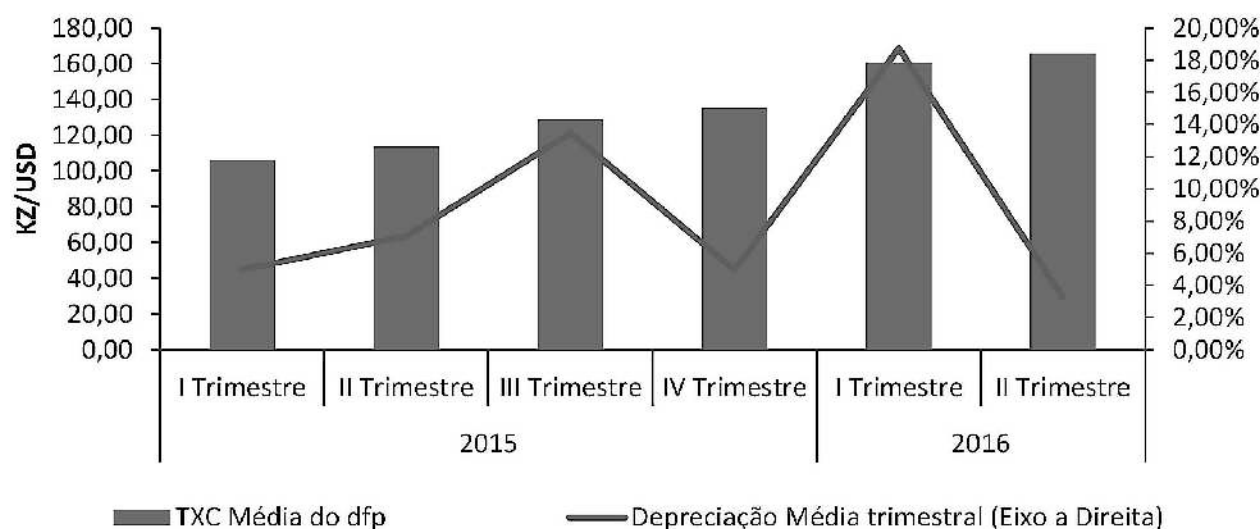
3.4. Mercados Financeiros

3.4.1. Mercado Cambial

55. Com o preço do Brent abaixo da referência do OGE 2016, o mercado cambial tem assistido sucessivos desequilíbrios

acompanhados de elevada depreciação cambial. No I Semestre de 2016, a média da taxa de câmbio do final do período, situou-se em Kz:/USD 162,15, resultado de uma manutenção da taxa nos últimos três meses ao nível dos Kz:/USD 165,89. Esta depreciação média do I Semestre representou uma depreciação homóloga e acumulada da moeda nacional, em torno de 47,55% e de 33,99%, respectivamente.

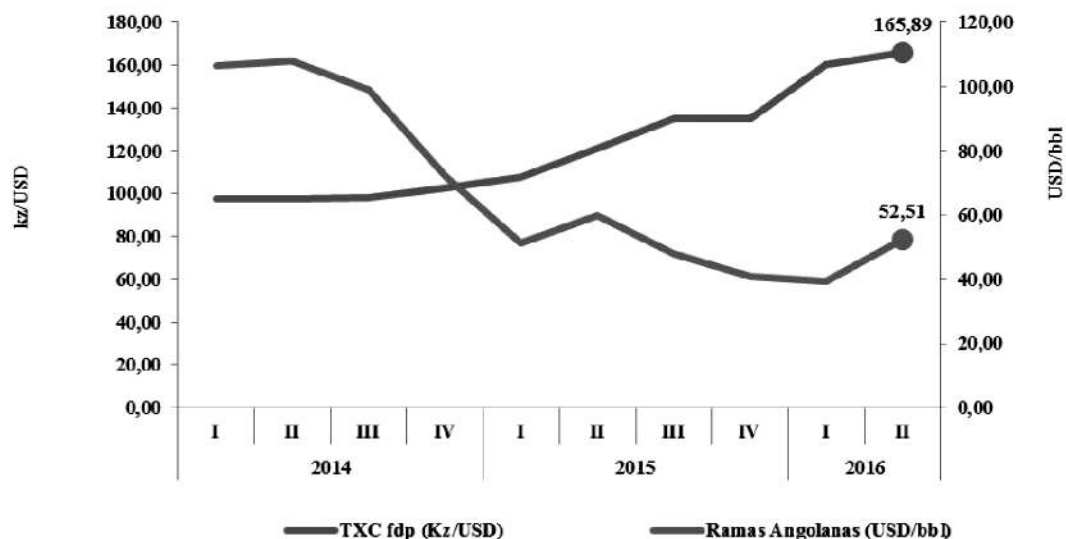
56. Esta depreciação deveu-se essencialmente a prevalência do desequilíbrio entre a oferta e a procura de divisas, tendo-se registado uma redução expressiva de entradas de recursos em dólares, decorrente da redução significativa do preço do petróleo. Entretanto, a média da taxa de câmbio de referência no I Semestre de 2016, ainda situou-se ligeiramente abaixo dos parâmetros estabelecidos na meta proposta inicial para a Programação Macro Executiva 2016.



Fonte: BNA

57. A Depreciação cambial observada no mercado primário no I Semestre de 2016 (22,59%) situou-se acima da observada no período homólogo de 2015 (17,98%).

Gráfico 9 Taxa de Câmbio Oficial (média)



Fonte: BNA

3.4.2. Mercado Monetário

58. A política monetária permaneceu restritiva, em resposta ao aumento da inflação, e as condições monetárias permanecem menos favoráveis. No I Semestre de 2016, o Comité de Política Monetária do BNA, de modo a assegurar a manutenção da estabilidade de preços, procedeu ao ajustamento das taxas directoras do Banco Central, aumentando a Taxa BNA de 12,00% em Janeiro para 16,00%, ao ano, em Junho de 2016. A Taxa da Facilidade de Cedência de Liquidez de 14,00% para 20,00%, e a Taxa da Facilidade de Absorção de Liquidez a 7 dias (FAL 7 dias) de 2,25% para 7,25%, tendo esta última, alcançado uma favorável adesão por parte do sistema bancário e contribuiu para enxugar liquidez significativa no mercado.

59. A Base Monetária restrita em MN situou-se em Kz: 1.556.386,77 milhões, correspondendo a uma expansão de 3,79%, face a uma expansão mais acentuada de 6,54% prevista para o semestre. A expansão da Base Monetária Restrita em MN foi motivada essencialmente pela expansão dos Activos

Externos Líquidos em MN (AEL) em cerca de 20,57%, decorrente do efeito da depreciação cambial que induziu a um aumento das suas componentes denominadas em Kwanzas.

60. Contudo, os Activos Externos Líquidos do BNA em USD diminuíram em 1,65%, fruto da diminuição das Reservas Internacionais Líquidas em 1,22%, devido a uma magnitude de saída de recursos superiores às entradas, sobretudo à venda de divisas.

61. De igual forma, os Activos Internos Líquidos (AIL) contraíram, ao registar uma variação no semestre de 30,21%, contra uma contracção de 17,42%, registada no período homólogo de 2015. Este comportamento dos Activos Internos Líquidos justifica-se em parte pelas necessidades de financiamento por parte do Tesouro, complementando os recursos provenientes de emissões de títulos públicos.

62. Assim, a expansão da Base Monetária Restrita em MN reflectiu-se no aumento da Reserva Bancária, essencialmente em MN em cerca de 12,68%. No entanto, as Notas e Moedas em Circulação contraíram em 12,98%.

TABELA 8 — Execução do Passivo do BNA

DESCRICÃO	Variação Trimestral				Variação Acumulada				Variação Homóloga I Semestre			
	2015		2016		2015		2016		2015		2016	
	I Trim-15	II Trim-15	I Trim-16	II Trim-16	I Trim-15	II Trim-15	I Trim-16	II Trim-16	I Trim-15	II Trim-15	I Trim-16	II Trim-16
(em milhões de USD)												
Base Monetária Restrita	27,36%	0,47%	5,27%	-1,60%	27,36%	27,95%	5,27%	3,59%	44,97%	19,71%	8,95%	6,71%
Base Monetária Restrita MN	35,13%	0,09%	5,23%	-1,37%	35,13%	35,25%	5,23%	3,79%	54,96%	49,93%	25,49%	23,66%
Notas e moedas em circulação	-10,78%	-7,01%	-1,90%	-11,29%	-10,78%	-17,03%	-1,90%	-12,98%	17,49%	3,35%	19,32%	14,01%
Reserva Bancária	51,35%	3,24%	8,63%	2,50%	51,35%	56,35%	8,63%	11,34%	58,73%	26,39%	5,03%	4,28%
Depósitos Obrigatórios	19,17%	23,11%	12,85%	6,45%	19,17%	47,43%	12,85%	20,13%	22,33%	27,51%	26,65%	8,98%
Em Moeda Nacional	28,14%	38,07%	13,96%	7,99%	28,14%	76,93%	13,96%	23,07%	31,34%	71,33%	76,93%	38,39%
Em Moeda Estrangeira	6,71%	-0,24%	5,74%	-1,21%	6,71%	6,46%	5,74%	1,29%	9,56%	-19,82%	-57,21%	-58,92%
Depósitos Livres	268,93%	-41,49%	-7,88%	-16,41%	268,93%	115,85%	-7,88%	-23,00	356,66%	21,45%	-42,21%	-17,44%
Em Moeda Nacional	398,0%	-46,39%	-8,70%	-17,22%	398,83%	167,45%	-8,70%	-24,42%	362,52%	210,69%	-42,07%	-10,55%
Em Moeda Estrangeira	-23,07%	29,84%	6,58%	-4,21%	-23,07%	-0,11%	6,58%	2,09%	285,56%	-73,97%	-44,31%	-58,92%

Fonte: BNA

63. No que tange os Agregados Monetários (Meios de Pagamentos), as Contas Monetárias preliminares de Junho de 2016 indicam uma expansão do M3 e M2 no I Semestre de 2016, em torno de 15,14. Esta expansão resulta do aumento dos Activos Externos Líquidos do Sistema Bancário em MN em 19,59% (na sequência da depreciação cambial) e dos Activos Internos Líquidos em 7,73%.

64. A expansão do M3 e M2 reflectiu-se no aumento do M1 em 16,66% e Quase Moeda em 12,87%. A expansão do M1 foi motivada pelo aumento dos Depósitos Transferíveis em MN (19,19%) e ME (21,82%). A Quase Moeda foi impulsionada

de igual forma, pelo aumento das suas duas componentes, em MN (13,61%) e ME (11,96%). De notar que as Notas e Moedas em Poder do Público, contraíram em 8,88%, reflectindo a menor actividade económica.

65. A expansão verificada no Agregado Monetário M2 Amplo no I Semestre, acima do crescimento verificado na Base Monetária (3,79%) indica um crescimento semestral do Multiplicador Monetário², tendo passado de 3,80 para 4,22.

²O Multiplicador Monetário foi calculado como a razão entre o agregado monetário (M2 Amplo) e a Base Monetária Restrita.

TABELA 9 — Execução do Agregado Monetário (Médios de Pagamento)

DESCRIÇÃO	Variação Trimestral				Variação Acumulada I Semestre				Variação Homóloga I Semestre			
	2015		2016		2015		2016		2015		2016	
	I Tri-15	II Tri-15	I Tri-16	II Tri-16	I Tri-15	II Tri-15	I Tri-16	II Tri-16	I Tri-15	II Tri-15	I Tri-16	II Tri-16
M2- (M1+Quase-Moeda)	0,47%	2,10%	10,53%	4,17%	0,47	2,58%	5,05	15,14%	11,69%	11,95%	19,21%	25,45%
M1	1,81%	-2,22%	13,22%	3,04%	1,81	-0,46%	6,22	16,66%	13,16%	9,17%	20,03%	29,42%
Notas e Moedas em Poder do Público	-8,03%	-7,16%	4,94%	-13,17%	-8,03	-14,61%	17,79	-8,88%	20,13%	5,15%	9,33%	19,60%
Depósitos Transferíveis	3,02%	-1,68%	14,26%	4,90%	3,02	1,29%	5,03	19,86%	12,45%	9,60%	21,25%	30,44%
Em Moeda Nacional	8,58%	-1,16%	11,52%	6,87%	8,58	7,32%	7,36	19,19%	26,83%	22,03%	18,77%	31,96%
Em Moeda Externa	-9,43%	-3,07%	22,26%	-0,36%	-9,43	-12,20%	-0,70	21,82%	-13,78%	-14,26%	27,83%	26,28%
Quase-Moeda	-1,60%	9,00%	6,50%	5,97%	-1,60	7,26%	3,26	12,87%	9,42%	16,20%	17,96%	19,76%
Outros Depósitos	-1,60%	9,00%	6,50%	5,97%	-1,60	7,26%	3,26	12,87%	941,57%	1419,97%	17,56%	19,76%
Em Moeda Nacional	-4,56%	5,81%	3,77%	9,48%	-4,56	0,98%	2,97	13,61%	13,71%	14,76%	12,50%	21,34%
Em Moeda Externa	2,52%	13,14%	9,86%	1,91%	2,52	15,98%	3,59	11,96%	4,32%	17,99%	25,04%	17,87%
Outras instrumentos equiparáveis a depósitos (1)	1,99%	13,32%	16,40%	0,65%	1,99	15,57%	-3,43	17,15%	17,62%	28,37%	45,40%	24,62%

Fonte: BNA

66. O Crédito a outros sectores residentes (Crédito à Economia) expandiu em cerca de 9,51%. O crescimento do crédito no I Semestre de 2016 poderá estar associado à depreciação da taxa de câmbio, tendo em conta que no agregado do crédito bancário o crédito em ME é denominado em Kwanzas.

67. Por outro lado, a expansão nominal do Crédito à Economia inverte o sentido quando analisada em termos reais, ou seja, retirando o efeito da inflação (21,74%), o Crédito à Economia contrai em 10,05%, podendo deduzir-se que houve alguma retracção na concessão do Crédito por parte dos bancos, o que poderá afectar o crescimento do PIB.

68. Como nota principal, observou-se no I Semestre de 2016 uma expansão da Base Monetária Restrita em MN e dos Agregados Monetários (M3 e M2), dentro dos parâmetros previstos na Programação Macroeconómica Executiva, o que poderá indicar uma aceleração da inflação no período associada à depreciação cambial e aos efeitos de redução de ofertas de produtos de maior consumo nacional.

4. PROPOSTA DO ORÇAMENTO GERAL DO ESTADO

4.1. Cenário Macroeconómico para 2016 Revisto

69. Os pressupostos subjacentes ao quadro macroeconómico são os seguintes:

TABELA 10 — Pressupostos Técnicos de Programação Macroeconómica

INDICADORES	2014	2015	2016		
	Prel.	Est.	PND	OGE	OGE Revisto
Taxa de Câmbio (Kz/US\$)	98,3	120,1	100,1	143,82	-
Inflação (%)	7,5	14,27	7	11	38,5
Produção Petrolífera (MBbl)	610,16065	649,528592	760,3	689,4	654,6
Produção Petrolífera (MBbl) /dia	1.671,67	1779,530389	2083,0	1888,8	1793,385
Preço Médio do Petróleo (US\$/Bbl)	96,9	49,97	89,9	45	40,9

Fonte: MPDT, MINFIN e BNA.

70. As perspectivas de crescimento da economia nacional são revistas em baixa de 3,3% (OGE 2016) para 1,1%. A taxa de crescimento do PIB real projectada para 2016 é de 1,1%, com o Sector Petrolífero a crescer 0,8% e o Sector Não Petrolífero 1,2%. O desempenho do Sector Não Petrolífero neste cenário é justificado pela melhoria da performance esperada nos Sectores da Agricultura (de 4,6% para 6,7%), Construção (de 3,1% para 3,2%), Indústria Transformadora (de 3,1% para -3,9%) e Serviços Mercantis (de 2,4% para 0%).

71. As dinâmicas sectoriais prognosticadas para o corrente ano são as seguintes:

4.1.1. Sector Petrolífero

72. A produção petrolífera situar-se-á em 654,6 milhões de barris, que correspondem a uma produção média diária de 1.793,4 mil barris, incluindo a produção do ALNG que poderá alcançar uma produção média diária de 54.145 barris equivalentes, abaixo dos níveis de produção média diária de 60.000 barris equivalentes inicialmente previstas.

TABELA 11 — Crescimento e Contribuições para a Taxa de Crescimento do PIB

Projeções Económicas	2013	2014	2015 Est.	2016 OGE	OGE Revisto
Crescimento do PEB Real e Suas Componentes (%)					
PIB	6,8	4,8	3,0	3,3	1,1
Agricultura	42,3	11,9	0,8	4,6	6,7
Pescas e derivados	2,4	19,1	8,1	0,2	1,7
Diamantes e outros	3,3	1	2,2	1	-0,6
Petróleo	-0,9	-2,6	6,3	4,8	0,8
Indústria transformadora	8,6	8,1	-2,1	3,1	-3,9
Construção	8,1	8	3,5	3,1	3,2
Energia	34,4	17,3	2,5	20	19,9
Serviços mercantis	7	8	2,2	2,4	0,0
Outros	0,7	6	1,1	0,00	0,0
Memória:					
Crescimento do PIB real Não Petrolífero (%)	10,9	8,2	1,5	2,7	1,22
PIB Nominal (mil milhões de Kz)	12.056,34	12.462,32	12.536,97	14.218,10	16.879,61
dos quais: Não Petrolífero	7.238,60	8.158,00	9.439,40	10.916,40	13.220,39

Fonte: MPDT

4.1.2. Sector Não Petrolífero

73. As novas perspectivas de crescimento para o Sector Não Petrolífero é resultado da combinação de crescimento positivo esperados nos Sectores da Energia (19,9%), Agricultura (6,7%), Pescas (1,7%), Construção (3,2%) e crescimento negativo nos Sectores dos Diamantes (-0,6%), Indústria Transformadora (-3,9%).

74. O Sector da Agricultura deverá crescer a uma taxa de 6,7%, contra os 11,3%, previstos no PND 2013-2017. O actual nível tecnológico da agricultura nacional e a grande

contribuição da agricultura familiar torna-o muito dependente das oscilações climáticas e da distribuição de inputs (sementes, utensílios de produção e fertilizantes), as quais afectam consideravelmente os resultados apurados, bem como as projecções.

75. A Campanha Agrícola 2015-2016 foi programada para incidir sobre as principais fileiras (cereais, das leguminosas e oleaginosas, das raízes e tubérculos, da carne, do algodão, do café e palmar e ainda do mel) que estão directamente ligadas com a dieta alimentar das populações do País. Para a dinamização das acções no âmbito dessa Campanha Agrícola previu-se

um conjunto de acções diversas centradas no aumento da preparação mecanizada de terras e o incremento do uso da tracção animal, no acesso aos insumos agrícolas (fertilizantes, sementes e agro-químicos), na facilitação do Crédito Agrícola de Campanha e de Investimento que não estão a ocorrer em decorrência da situação económica actual.

76. Neste contexto, mesmo com as boas cargas pluviométricas verificadas, a produção da primeira campanha cresceu menos do esperado devido a insuficiente distribuição de *inputs* (sementes e fertilizantes) e o estado em que se encontram as vias de comunicação que ligam as zonas agrícolas dos centros de consumo que está a condicionar a actividade dos agricultores.

77. O Sector das Pescas reviu em baixa a sua taxa de crescimento para 2015, ao passar de 7,4% previstos no PND 2013-2017, para 1,7%, em resultado do contexto económico actual.

78. O Sector Diamantífero deverá apresentar um desempenho negativo de 0,6% contra os 4,9% previstos no PND 2013-2017. Estão na base deste desempenho, a revisão em alta do desempenho em 2015.

79. O Sector da Indústria Transformadora deverá apresentar um desempenho negativo de 3,9%, justificado fundamentalmente pelo seguinte factor:

Observação no I Semestre de uma elevada ociosidade da capacidade produtiva provocada pela redução da força de trabalho expatriada resultante da dificuldade das empresas obterem divisas para suportar o pagamento dos seus salários e escassez de matérias-primas resultante da situação económica actual.

80. O Sector da Construção reviu as suas estimativas em baixa, ao passar dos 10,0% previstos no PND 2013-2017, para 3,2%, em decorrência da actual conjuntura macroeconómica e fiscal.

81. O Sector dos Serviços Mercantis poderá registar uma estagnação, contrariamente ao crescimento de 8,0% previstos no PND 2013-2017. Estiveram na base desta revisão os seguintes factores observados no I Semestre do ano:

82. Redução do volume de importações e enfraquecimento da cadeia de distribuição, o que tem afectado a actividade mercantil;

83. Contenção nos investimentos das grandes cadeias comerciais e de distribuição;

84. Diminuição do número de passageiros e do volume de carga manipulada e transportada, em consequência da redução do volume de importações e do mau estado das vias de comunicações.

4.2. Cenário Fiscal para 2016

4.2.1. Fluxos Globais do Orçamento Geral do Estado Revisto

85. Projecções Fiscais concentram atenções no impulso à despesa de capital para o reforço do crescimento do PIB, e

défice fiscal aumenta para 5,9% do PIB. As novas projecções do quadro Fiscal 2016 antecipam fluxos fiscais globais para o corrente ano financeiro assentes num preço de referência fiscal de USD 40,90/bbl, contra os USD 45,00/bbl inicialmente previstos.

86. As Receitas Fiscais (excluindo desembolsos de financiamentos e venda de activos) estão previstas em Kz: 3.484,6 mil milhões, as Despesas Fiscais (excluindo amortização da dívida e constituição de activos) estão fixadas em Kz: 4.484,6 mil milhões, resultando num défice fiscal de Kz: 1.000,0 mil milhões, equivalente a 5,9% do PIB, contra o défice de 5,5% previsto no OGE 2016.

87. O aumento do défice é consistente com a necessidade de reforço do crescimento. A estratégia fiscal preconizada contempla um impulso económico através da despesa pública para níveis para próximos dos níveis médios dos anos recentes. Tomando por partida que o défice é uma função da velocidade da logística técnico-administrativa de utilização dos desembolsos externos, a política fiscal lança o desafio no quadro da gestão da capacidade de absorção dos desembolsos externos financiadores da despesa de capital ao abrigo de linhas de crédito já contratados. O principal objectivo é devolver o ímpeto do crescimento do PIB para níveis mais robustos, não obstante a assunção de um défice agravado. Em resultado deste exercício de flexibilização fiscal pelo lado da despesa, as projecções fiscais actualizadas permitem antecipar uma despesa de capital na ordem dos Kz: 961,1 mil milhões, reflectindo um reforço numa magnitude de 17,8% face ao previsto no OGE 2016, e de 18,2% face ao executado em 2015. Em termos de percentagem do PIB, a despesa de capital é prevista em 5,7% no OGE 2016 Revisto.

88. A despesa corrente observa igualmente um ligeiro incremento, ao passar de Kz: 3.480,1 mil milhões (cenário fiscal a USD 45/bbl) para Kz: 3.523,5 mil milhões (cenário fiscal a USD 40,90/bbl), correspondendo a um aumento de 1,2%. Em termos de natureza económica da despesa, os incrementos incidiram sobre as despesas: (i) Custo com Pessoal (4,4%) e (ii) juros (43,7%). Quanto as despesas com transferência, esta prevista ligeira redução de 1,3%, em consequência da redução dos Subsídios em cerca de 2,2%.

89. Com efeito, o impulso fiscal eleva a despesa total em cerca de 4,4% face ao inicialmente previsto no OGE 2016, passando de Kz: 4.295,7 mil milhões (cenário fiscal a USD 45/bbl) para Kz: 4.484,6 mil milhões (cenário fiscal a USD 40,9/bbl).

TABELA 12 — Balanço Macro-Fiscal 2013-2015

Ord.	Quadro Fiscal (expressos em mil milhões de Kwanzas, excepto onde indicado em contrário)	2013 Exec.	2014 Exec.	2015 Prel.	OGE 2016	OGE 2016 Revisão	OGE - Revisão OGE	Variação % (OGE V& Revisão OGE)	Em percentagem do PIB			OGE 2016	OGE 2016 Revisão
									2013 Exec.	2014 Exec.	2015 Prel.		
1.0	Receitas	4 848,6	4 402,6	3 381,4	3 514,5	3 484,6	↓ -29,86	↓ -0,8%	40,2	35,3	27,4	24,7	20,6
1.1	Receitas Correntes	4 847,8	4 402,1	3 380,3	3 514,5	3 484,6	↓ -29,86	↓ -0,8%	40,2	35,3	27,4	24,7	20,6
1.1.1	Impostos	4 602,0	4 098,0	3 055,6	3 235,1	3 092,0	↓ -143,06	↓ -4,4%	38,2	32,9	24,8	22,8	18,3
1.1.1.1	Petrolíferos	3 629,8	2 969,8	1 897,7	1 689,7	1 535,50	↓ -154,23	↓ -9,1%	30,1	23,8	15,4	11,9	9,1
1.1.1.1.9	Dos quais: Direitos da concessionária	2 445,6	1 992,5	1 305,6	1 162,9	968,07	↓ -194,94	↓ -16,8%	20,3	16,0	10,6	8,2	5,7
1.1.1.2	Não petrolíferos	972,2	1 128,2	1 157,8	1 545,4	1 556,54	↑ 11,16	↑ 0,7%	8,1	9,1	9,4	10,9	9,2
1.1.2	Contribuições sociais	120,7	86,9	150,7	153,0	153,0	⇒ -	⇒ 0,0%	1,0	0,7	1,2	1,1	0,9
1.1.3	Doações	1,8	1,5	1,2	0,0	0,0	⇒ -	⇒ 0,0%	0,0	0,0	0,0	0,0	0,0
1.1.9	Outras receitas	123,2	215,7	172,8	126,4	239,6	↑ 113,21	↑ 89,6%	1,0	1,7	1,4	0,9	1,4
1.2	Receitas de Capital	0,8	0,5	1,1	0,0	0,0	⇒ -	⇒ 0,0%	0,0	0,0	0,0	0,0	0,0
2.0	Despesa Total	4 816,4	5 221,4	3 858,0	4 295,7	4 484,6	↑ 188,90	↑ 4,4%	39,9	41,9	31,3	30,2	26,6
2.1	Despesas correntes	3 437,3	3 663,9	3 044,9	3 480,1	3 523,5	↑ 43,39	↑ 1,2%	28,5	29,4	24,7	24,5	20,9
2.1.1	Remuneração dos empregados	1 154,8	1 318,9	1 390,4	1 497,4	1 562,6	↑ 65,24	↑ 4,4%	9,6	10,6	11,3	10,5	9,3
2.1.1.1	Vencimentos	1 083,7	1 246,7	1 313,6	1 420,5	1 484,0	↑ 63,51	↑ 4,5%	9,0	10,0	10,7	10,0	8,8
2.1.1.2	Contribuições sociais	71,1	72,2	76,8	76,9	78,7	↑ 1,73	↑ 2,2%	0,6	0,6	0,6	0,5	0,5
2.1.2	Bens e serviços	1 228,3	1 249,4	778,8	995,2	847,6	↓ -147,57	↓ -14,8%	10,2	10,0	6,3	7,0	5,0
2.1.3	Juros	99,1	147,2	248,5	307,4	441,7	↑ 134,37	↑ 43,7%	0,8	1,2	2,0	2,2	2,6
2.1.3.1	Externos	40,1	59,6	105,9	155,0	221,5	↑ 66,50	↑ 42,9%	0,3	0,5	0,9	1,1	1,3
2.1.3.2	Internos	59,0	87,6	142,6	152,3	220,2	↑ 67,87	↑ 44,6%	0,5	0,7	1,2	1,1	1,3
2.1.4	Transferências correntes	955,0	950,4	627,2	680,2	671,5	↓ -8,65	↓ -1,3%	7,9	7,6	5,1	4,8	4,0
2.1.4.1	Subsídios	710,2	668,2	278,5	370,1	361,9	↓ -8,19	↓ -2,2%	5,9	5,4	2,3	2,6	2,1
2.1.4.2	Doações	2,9	6,1	3,8	0,0	0,0	⇒ -	⇒ 0,0%	0,0	0,0	0,0	0,0	0,0
2.1.4.3	Prestações sociais	210,2	233,3	298,3	199,8	200,1	↑ 0,30	↑ 0,1%	1,7	1,9	2,4	1,4	1,2
2.1.4.9	Outras despesas	31,7	42,9	46,6	110,3	109,3	↓ -0,75	↓ -0,7%	0,3	0,3	0,4	0,8	0,6
2.2	Despesas de Capital	1 379,1	1 555,4	813,2	815,6	961,1	↑ 145,51	↑ 17,8%	11,4	12,5	6,6	5,7	5,7
2.1	Aquisição de activos não financeiros	1 376,4	1 547,3	796,4	815,6	961,1	↑ 145,51	↑ 17,8%	11,4	12,4	6,5	5,7	5,7
2.1.1	Activos fixos	1 376,1	1 546,2	795,9	815,62	961,1	↑ 145,51	↑ 17,8%	11,4	12,4	6,5	5,7	5,7
2.2	Outras	2,7	8,1	16,7	0,0	0,0	⇒ -	⇒ 0,0%	0,0	0,1	0,1	0,0	0,0
3.0	Saldo Global (compromisso)	32,3	-818,7	-476,6	-781,2	-1 000,0	↓ -218,76	↑ 28,0%	0,3	-6,6	-3,9	-5,5	-5,9
4.0	Restos a Pagar e a Receber	323,5	515,6	135,1	0,0	0,0	⇒ -	⇒ 0,0%	2,7	4,1	1,1	0,0	0,0
5.0	Saldo Global (caixa)	355,7	-303,2	-341,5	-781,2	-1 000,0	↓ -218,76	↑ 28,0%	3,0	-2,4	-2,8	-5,5	-5,9
6.0	Financiamento líquido	-355,7	303,2	341,5	781,2	1 000,0	↑ 218,76	↑ 28,0%	-2,9	2,5	2,8	5,5	5,9
6.1	Financiamento interno (líquido)	-538,9	-134,4	101,0	-277,7	189,4	↑ 467,11	↑ -168,2%	-4,5	-1,1	0,8	-2,0	1,1
6.1.1	Activos	-731,0	-774,8	-507,4	-328,1	-406,6	↓ -78,51	↑ -23,9%	-6,1	-6,2	-4,1	-2,3	-2,4
6.1.1.4	Ações e outras participações	-127,3	-221,7	-93,2	-328,1	-406,6	↓ -78,51	↑ 23,9%	-1,1	-1,8	-0,8	-2,3	-2,4
6.1.1.4.1	Aquisição	-128,4	-222,1	-96,1	-329,7	-408,1	↓ -78,41	↑ 23,8%	-1,1	-1,8	-0,8	-2,3	-2,4
6.1.1.4.2	Venda	1,1	0,4	0,4	1,6	1,5	↓ -0,10	↓ -6,2%	0,0	0,0	0,0	0,0	0,0
6.1.1.5	Reservas técnicas de seguro	0,0	0,0	0,0	0,0	0,0	⇒ -	⇒ 0,0%	0,0	0,0	0,0	0,0	0,0
6.1.1.6	Derivados financeiros	0,0	0,0	0,0	0,0	0,0	⇒ -	⇒ 0,0%	0,0	0,0	0,0	0,0	0,0
6.1.1.7	Outros Activos	0,0	0,0	0,0	0,0	0,0	⇒ -	⇒ 0,0%	0,0	0,0	0,0	0,0	0,0
6.1.2	Passivos	192,1	640,4	608,4	50,4	596,0	↑ 545,62	↑ 1082,2%	1,6	5,1	4,9	0,4	3,5
6.1.2.1	Crédito líquido obtido	192,1	640,4	608,4	110,8	656,4	↑ 545,62	↑ 492,6%	1,6	5,1	4,9	0,8	3,9
6.1.2.1.1	Desembolsos	1 292,7	1 855,5	1 378,6	1 395,2	2 089,4	↑ 694,17	↑ 49,8%	10,7	14,9	11,2	9,8	12,4
6.1.2.1.1.1	Obrigações do Tesouro	427,6	454,4	929,5	1 038,2	2 089,4	↑ 1 051,17	↑ 101,3%	3,5	3,6	7,5	7,3	12,4
6.1.2.1.1.2	Bilhetes do Tesouro	305,7	480,8	428,3	285,0	0,0	↓ -285,00	↓ -100,0%	2,5	3,9	3,5	2,0	0,0
6.1.2.1.1.3	Outros	559,3	920,2	20,8	72,0	0,0	↓ -72,00	↓ -100,0%	4,6	7,4	0,2	0,5	0,0
6.1.2.1.2	Amortizações	-1 100,6	-1 215,1	-770,2	-1 284,4	-1 483,0	↓ -148,55	↓ 11,6%	-9,1	-9,7	-6,3	-9,0	-8,5
6.1.2.1.2.1	Obrigações do Tesouro	-201,8	-160,4	-274,2	-382,4	-1 198,0	↓ -815,58	↑ 213,3%	-1,7	-1,3	-2,2	-2,7	-7,1
6.1.2.1.2.2	Bilhetes do Tesouro	-139,4	-361,1	-357,6	-685,6	0,0	↑ 685,62	↓ -100,0%	-1,2	-2,9	-2,9	-4,8	0,0
6.1.2.1.2.3	Outros	-759,4	-693,6	-138,4	-216,4	-235,0	↓ -18,59	↑ 8,6%	-6,3	-5,6	-1,1	-1,5	-1,4
6.1.2.1.4	Reservas técnicas de seguro	0,0	0,0	0,0	-60,3	-60,3	⇒ -	⇒ 0,0%	0,0	0,0	0,0	0,4	-0,4
6.2	Financiamento Externo (líquido)	183,2	437,6	240,5	1 058,9	810,5	↓ -248,36	↓ -23,5%	1,5	3,5	2,0	7,4	4,8
6.2.1	Activos	0,0	0,0	0,0	0,0	0,0	⇒ -	⇒ 0,0%	0,0	0,0	0,0	0,0	0,0
6.2.2	Passivos	183,2	437,6	240,5	1 058,9	810,5	↓ -248,36	↓ -23,5%	1,5	3,5	2,0	7,4	4,8
6.2.2.1	Empréstimos líquidos recebidos	183,2	437,6	240,5	1 058,9	810,5	↓ -248,36	↓ -23,5%	1,5	3,5	2,0	7,4	4,8
6.2.2.1.1	Desembolsos	379,9	731,5	578,6	1 518,0	1 384,2	↓ -133,77	↓ -8,8%	3,2	5,9	4,7	10,7	8,2
6.2.2.1.1.1	Empréstimos financeiros	0,0	0,0	0,0	0,0	0,0	⇒ -	⇒ 0,0%	0,0	0,0	0,0	0,0	0,0
6.2.2.1.1.2	Linhas de crédito	379,9	731,5	578,6	533,9	0,0	↓ -533,86	↓ -100,0%	3,2	5,9	4,7	3,8	0,0
6.2.2.1.1.3	Projectos	0,0	0,0	0,0	984,1	1 384,2	↑ 400,09	↑ 40,7%	0,0	0,0	0,0	6,9	8,2
6.2.2.1.1.4	Outros	0,0	0,0	0,0	0,0	0,0	⇒ -	⇒ 0,0%	0,0	0,0	0,0	0,0	0,0
6.2.2.1.2	Amortizações	-196,7	-294,0	-338,1	-457,7	-573,7	↓ -116,00	↑ 25,0%	-1,6	-2,4	-2,7	-3,2	-3,4
7.0	Discrepâncias	0,0	0,0	0,0	0,0	0,0	⇒ -	⇒ 0,0%	0,0	0,0	0,0	0,0	0,0
	Saldo Operacional	1 411,4	736,7	336,5	34,4	-38,9							
	% do PIB	11,7	5,9	2,7	0,24	-0,2							
	Saldo Primário Não Petrolífero	-3 498,5	-3 641,3	-2 125,9	-2 768,0	-2 093,8							
	Saldo Primário Não Petrolífero (% do PIB NI)	-48,3	-44,6	-22,5	-19,82	-15,8							
	Memo:												
	Inflação ac. (%)	7,7	7,5	14,3	11,0	38,5							
	Taxa de câmbio média (Kz/US\$)	96,6	98,3	120,1	133,8								
	Exportações de petróleo bruto (milhões de barris)	626,3	610,2	628,3	689,4	654,6							
	Preço do petróleo bruto (US\$/barrel)	107,7	96,9	50,0	45,0	40,9							
	Produto Interno Bruto (mil milhões de Kz)	12 056,3	12 462,3	12 320,8	14 218,1	16 879,6							
	PIB petrolífero	4 817,8	4 304,3	2 884,4	3 301,5	3 659,2							
	PIB não petrolífero	7 238,5	8 158,0	9 436,4	10 916,4	13 220,4							
	Taxa de Cresc. Produto Real (% chg)	6,8	4,8	3,0	3,3	1,1							
	Petrolífero	-0,9	-2,6	6,3	4,8	0,8							
	Não Petrolífero	10,9	8,2	1,5	2,3	1,2							

Fonte: Ministério das Finanças.

4.2.1.1. Financiamento do Orçamento

90. A proposta do Orçamento Geral do Estado Revisto para 2016 consagra um fluxo total de financiamento no montante de Kz: 6.959,73 mil milhões, correspondendo a um aumento em torno de 8,3% face ao OGE inicial. A tabela abaixo apresenta o Programa de Recursos para o Financiamento do OGE, consagrando fontes fiscais, para-fiscal, patrimonial e de endividamento público.

TABELA 13 — Plano de Financiamento do OGE Revisto 2016

Descrição		Kz Mil Milhões			Percentagem do Total		
		OGE USD 45	OGE USD 40,9	Δ%	OGE USD 45	OGE USD 40,9	Δ pp
1.	Receitas Fiscais	3 514,48	3 484,62	-0,8%	54,7%	50,1%	4,6%
1.1	Impostos	3 235,10	3 092,038	-4,4%	50,3%	44,4%	5,9%
1.1.1	Petrolíferos	1 689,73	1 535,50	-9,1%	26,3%	22,1%	4,2%
1.1.2	Não Petrolíferos	1 545,38	1 556,54	0,7%	24,0%	22,4%	1,7%
1.2	Contribuições Sociais	152,98	152,98	0,0%	2,4%	2,2%	0,2%
1.3	Outras	126,40	239,60	89,6%	2,0%	3,4%	-1,5%
2.	Receita Patrimonial	1,7	1,5	-6,2%	0,0%	0,0%	0,0%
3.	Receita de Endividamento	2 913,16	3 473,56	19,2%	45,3%	49,9%	-4,6%
3.1	Interno	1 395,18	2 089,35	49,8%	21,7%	30,0%	-8,3%
3.2	Externo	1 517,98	1 384,21	-8,8%	23,6%	19,9%	3,7%
4	Total	6 429,29	6 959,73	8,3%	100%	100%	0%

*Inclui Receita Para-fiscal; **Variação em pontos percentuais. Fonte: MINFIN.

91. O Programa de Aplicações da proposta OGE revisto é apresentado na Tabela a seguir.

TABELA 14 — Estrutura da Aplicação de Recursos em 2016

Descrição		Kz Mil Milhões			Percentagem do Total		
		OGE USD 45	OGE USD 40,9	Δ%	OGE USD 45	OGE USD 40,9	Δ pp
1.	Custo com Pessoal	1 497,4	1 562,6	4%	23,29%	22,45%	-0,84%
1.1	Dos quais: Vencimentos	1 420,5	1 484,0	4%	22,09%	21,32%	-0,77%
2.	Bens e Serviços	995,2	847,6	-15%	15,48%	12,18%	-3,30%
3.	Juros	307,4	441,7	44%	4,78%	6,35%	1,57%
3.1	Interno	155,0	221,5	43%	2,41%	3,18%	0,77%
3.2	Externo	152,3	220,2	45%	2,37%	3,16%	0,79%
3.	Transferências	680,2	671,5	-1%	10,58%	9,65%	-0,93%
3.1	Dos quais: Subsídios	370,1	361,9	-2%	5,76%	5,20%	-0,56%
4.	Aquisição de Activos Não Finan.	815,6	961,1	18%	12,69%	13,81%	1,12%
5.	Amortização da Dívida	1 743,5	2 006,6	15%	27,12%	28,83%	1,71%
5.1	Interna	1 284,4	1 433,0	12%	19,98%	20,59%	0,61%
5.2	Externa	459,1	573,7	25%	7,14%	8,24%	1,10%
6.	Outras Aplicações Financeiras	390,1	468,5	20%	6,07%	6,73%	0,66%
7	Total	6 429,29	6 959,73	8,3%	100,0%	100,0%	0,00%

Fonte: Ministério das Finanças.

TABELA 15 — Mapa de Origem e Aplicação de Fundos

	DESIGNAÇÃO	2016 OGE	2016 OGE Revisto
I	ORIGENS (1.1+1.2+1.3+1.4+1.5)	6 429 287 906 777,00	6 959 728 851 527,00
1.1	Receitas fiscais	3 514 480 148 068,00	3 484 622 127 371,00
1.1.1	Impostos	3 235 102 100 876,00	3 092 038 031 830,00
1.1.1.1	Petrolíferas	1 689 726 394 413,00	1 535 499 122 674,00
1.1.1.1.1	Dos quais: Receita da concessionária	1 163 005 147 830,00	968 068 881 847,00

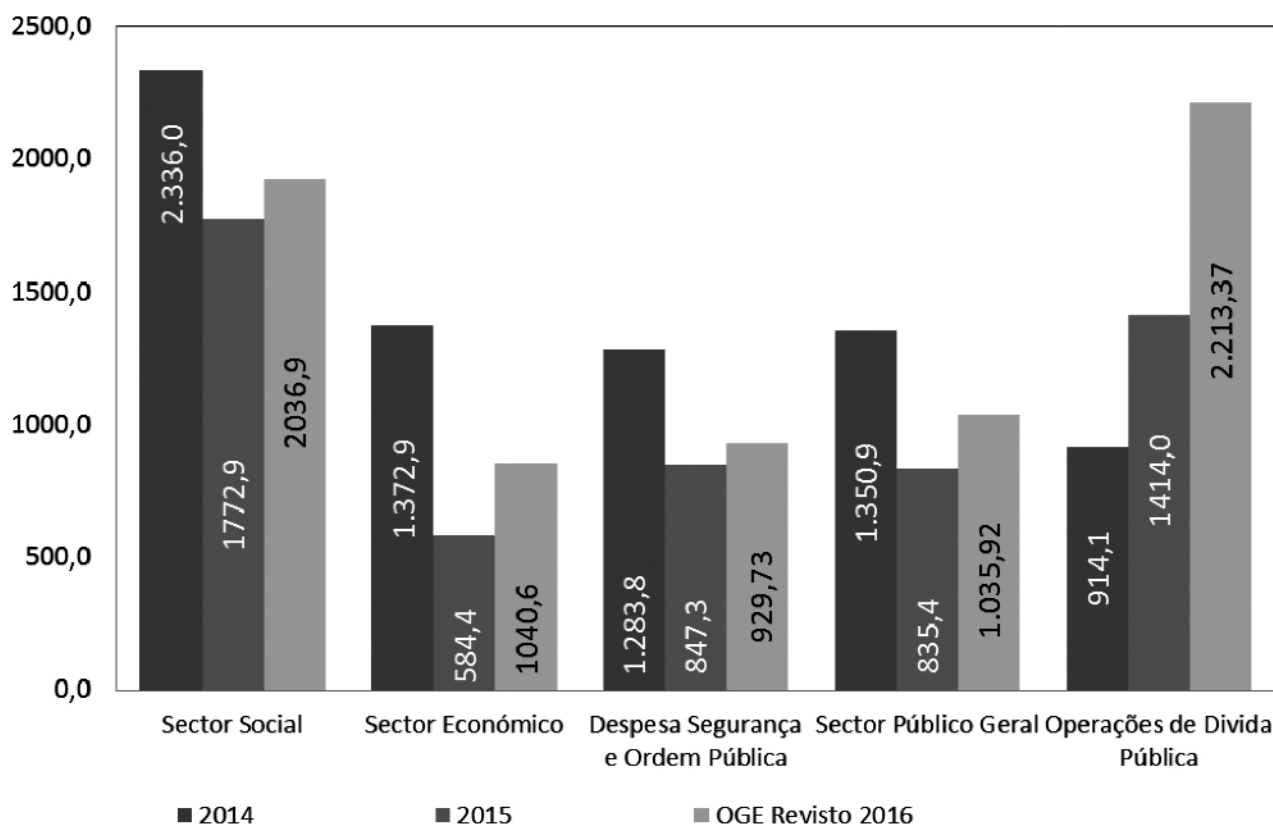
	DESIGNAÇÃO	2016 OGE	2016 OGE Revisto
1.1.1.2	Não petrolíferas	1 545 375 706 463,00	1 556 538 9091 56,00
1.1.2	Contribuições	152 979 852 691,00	152 979 852 691,00
1.1.3	Doações	0,00	0,00
1.1.4	Outras receitas	126 398 194 501,00	239 604 242 850,00
1.2.	Amortização de empréstimos concedidos	0,00	0,00
1.3	Venda de activos	1 650 725 312,00	1 548 064 985,00
1.4	Financiamentos	2 913 157 033 397,00	3 473 558 659 171,00
1.4.1	Ínternos	1 395 179 706 079,00	2 089 350 258 496,00
1.4.1.1	Títulos	1 395 179 706 079,00	2 089 350 258 496,00
1.4.1.2	Outros (inclui atrasados)	0,00	0,00
1.4.2	Desembolsos externos	1 517 977 327 318,00	1 384 208 400 675,00
1.4.2.1	Empréstimos financeiros	0,00	0,00
1.4.2.2	Linhas de crédito e projectos	1 517 977 327 318,00	1 384 208 400 675,00
1.4.2.3	Outros (inclui perdão e reescalonamento)	0,00	0,00
1.5	Reservas do Tesouro	0,00	0,00
II	APLICAÇÕES (2.1+2.2+2.3+2.4+2.5+2.6+2.7)	6 429 287 906 777,00	6 959 728 851 527,00
2.1	Remuneração dos empregados	1 497 376 194 472,00	1 562 614 765 255,00
2.1.1	Vencimentos	1 420 451 843 079,00	1 483 963 770 485,00
2.1.2	Contribuições sociais	76 924 351 393,00	78 650 994 770,00
2.2	Bens e serviços	995 190 707 885,00	847 618 338 059,00
2.3	Juros	307 352 605 890,00	441 722 063 756,00
2.3.1	Externos	155 036 158 498,00	221 5-10 007 615,00
2.3.2	Ínternos	152 316 447 392,00	220 182 056 141,00
		0,00	0,00
2.4	Transferências	680 172 711 038,00	671 527 484 553,00
2.4.1	Subsídios	370 068 707 183,00	361 879 260 213,00
2.4.2	Doações	0,00	0,00
2.4.3	Prestações sociais	199 837 764 212,00	200 135 764 212,00
2.4.4	Outras	110 266 239 643,00	109 512 460 128,00
2.5	Aquisição de activos não financeiros (Inclui li	815 601 598 947,00	961 127 144 014,00
2.6	Outras aplicações financeiras	390 084 813 902,00	468 493 493 961,00
2.6.1	Concessão de empréstimos	0,00	0,00
2.6J2	Outras aplicações	390 084 813 902,00	468 493 493 961,00
2.7	Amortização da dívida	1 743 509 274 643,00	2 006 625 561 929,00
2.7.1	Ínterna	1 284 433 704 951,00	1 432 962 191 932,00
2.7.1.1	Titulada	1 284 433 704 951,00	1 432 962 191 932,00
2.7.1.2	Atrasados	0,00	0,00
2.7.2	Externa	459 075 569 692,00	573 663 369 997,00
2.8	Reservas do Tesouro		
III	SALDO (I - II) (+: excesso de financiamento; -	0,00	0,00

Fonte: Ministério das Finanças.

4.2.1.2. Leituras Funcional, Programática e Territorial do OGE 2016 Revisto

4.2.1.2.1. Leitura Funcional do OGE 2016 Revisto

Gráfico 10 Composição Funcional da Despesa do OGE 2016



Fonte: Ministério das Finanças.

92. O peso do Sector Social resulta da importância da operação e manutenção das instituições prestadoras de serviços públicos de saúde, de educação e de assistência social a crianças e idosos. As dotações orçamentais para o sector social, em especial nos Sectores da Saúde, Educação e Ensino Superior visam assegurar a implementação do Plano Nacional de Desenvolvimento 2013-2017.

4.2.1.2.2. Despesas Funcionais do OGE Inicial e Revisto de 2016

93. A distribuição da Despesa pelas várias funções do Estado, não contemplando as operações de dívida, apresenta na presente proposta de revisão orçamental um incremento a nível de todos os agregados sectoriais, com excepção das com

o Sector Social e Serviços Públicos Gerais. Em linha com os designios da revisão, que orientam para um maior impulso fiscal para o reforço do crescimento, o Sector Económico registará um aumento na ordem dos 35,5%, passando a corresponder a um peso de 18%, cerca de 4,3pp face ao inicialmente previsto no OGE 2016. A Despesa com a Defesa, Segurança e Ordem Pública regista um incremento de cerca de 0,3%, passando, entretanto, a reflectir um peso menor face ao OGE 2016, conforme se apresenta na tabela na página seguinte.

94. O Sector Social representa 40,6% da despesa fiscal, enquanto os Serviços Públicos Gerais passam a representar 21,8%.

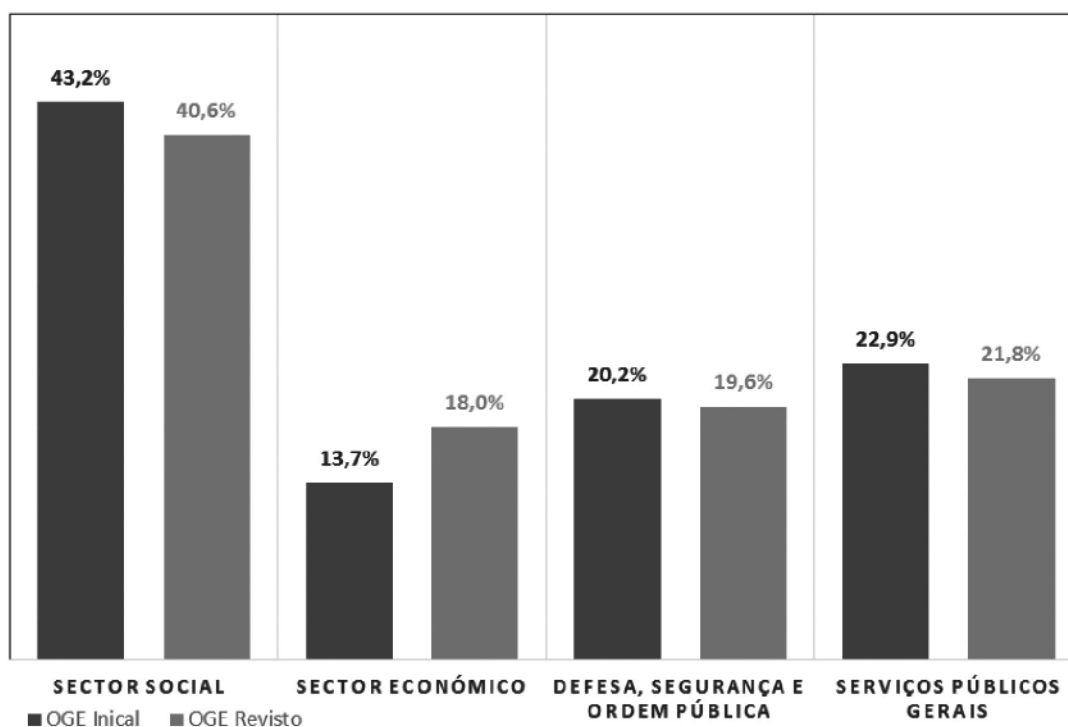
TABELA 16 — Despesa por Função do OGE 2016 Inicial e Revisto, Mil Milhões de Kz.

Rubricas	OGE Inicial	OGE Revisto	Variação	OGE Inicial	OGE Revisto
				Estrutura	
Sector Social	1983,10	1925,53	-2,9%	43,2%	40,6%
Educação	491,20	455,93	-7,2%	10,7%	9,6%
Saúde	340,70	302,97	-11,1%	7,4%	6,4%
Protecção Social	812,10	758,76	-6,6%	17,7%	16,0%

Rubricas	OGE Inicial	OGE Revisto	Variação	OGE Inicial	OGE Revisto
				Estrutura	
Habituação e Serviços Comunitários	35,60	373,94	950,4%	0,8%	7,9%
Recreação, Cultura e Religião	287,50	24,83	-91,4%	6,3%	0,5%
Protecção Ambiental	16,00	9,11	-43,1%	0,3%	0,2%
Sector Económico	630,50	854,43	35,5%	13,7%	18,0%
Agricultura, Sivicultura, Pesca e Caça	44,60	27,14	-39,2%	1,0%	0,6%
Transportes	153,30	224,05	46,2%	3,3%	4,7%
Combustíveis e Energia	31,30	288,36	821,3%	0,7%	6,1%
Indústria Extractiva, Transformadora e Construção	142,50	27,33	-80,8%	3,1%	0,6%
Assuntos Económicos Gerais, Comerciais e Laborais	246,10	272,34	10,7%	5,4%	5,7%
Comunicações e Tecnologias da Informação	12,40	15,11	21,9%	0,3%	0,3%
Investigação e Desenvolvimento (I&D) em Assuntos Económicos	0,30	0,09	-70,0%	0,0%	0,0%
Defesa, Segurança e Ordem Pública	926,60	929,73	0,3%	20,2%	19,6%
Defesa	485,70	478,91	-1,4%	10,6%	10,1%
Segurança e Ordem Pública	440,80	450,82	2,3%	9,6%	9,5%
Serviços Público Gerais	1053,30	1035,52	-1,7%	22,9%	21,8%
Órgãos Legislativos	22,00	27,33	24,2%	0,5%	0,6%
Órgãos Executivos	734,80	644,23	-12,3%	16,0%	13,6%
Serviços Gerais				0,0%	0,0%
Assuntos Financeiros e Fiscais	235,10	264,45	12,5%	5,1%	5,6%
Relações Exteriores	36,60	34,35	-6,1%	0,8%	0,7%
Serviços Públicos Gerais de Investigação e Desenvolvimento	0,30	0,17	-44,8%	0,0%	0,0%
Ajuda Económica Externa	1,80	1,76	-2,1%	0,0%	0,0%
Investigação Básica	1,40	2,84	102,5%	0,0%	0,1%
Serviços Gerais (Inclui da Administração Pública Não Especificados)	21,30	60,38	183,5%	0,5%	1,3%
Total	4.593,50	4.745,21	3,3%	100,0%	100,0%

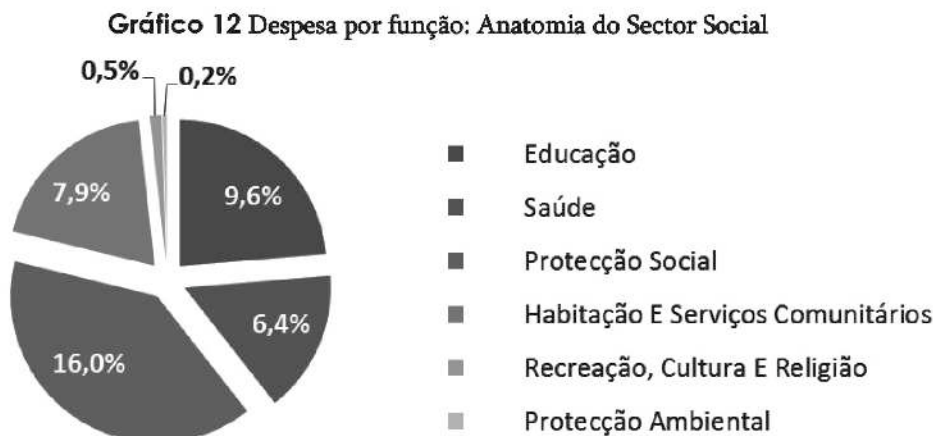
Fonte: MINFIN

Gráfico 11 — Alteração na composição funcional da Despesa



Fonte: MINFIN.

95. As Despesas com o Sector Social correspondem a 40,6% da Despesa Fiscal Total (excluindo operações de financiamento). A anatomia interna desta despesa traduz-se no seguinte: 9,6% correspondem às Despesas com a Educação; 6,4% às Despesas com a Saúde; 16% às Despesas com Protecção Social; 7,9% às Despesas com Habitação e Serviços Comunitários; 0,5% às Despesas com Recreação, Cultura e Religião; e 0,2% às Despesas com a Protecção Ambiental, conforme pode ser observado no gráfico a abaixo:



Fonte: MINFIN.

96. As Despesas com o Sector Social e com o Sector Económico perfazem 58,6% da Despesa Fiscal Total proposta, fixando-se assim em cerca de Kz: 2.779,96 mil milhões enquanto, as restantes Despesas perfazem 41,4% da Despesa Total.

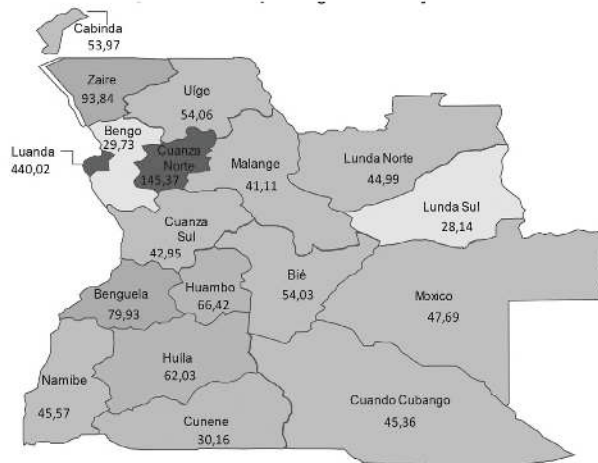
4.2.1.2.3. Leitura Territorial do OGE 2015

97. Por outro lado, a despesa por província está centrada maioritariamente nas Províncias de Luanda e Cuanza-Norte, Zaire, Benguela, Huambo e Huíla. Não obstante, a evolução do nível da despesa em províncias como Malanje e Cuanza-Sul, Lunda-Norte, Moxico, Namibe e Cuando Cubango, Uíge e Bié espelham a dinâmica do executivo na alocação de forma gradual de um volume cada vez maior de recursos às demais províncias.

98. De acordo com o PND, as províncias mais a norte do País, nomeadamente Cabinda, Zaire, Uíge, Cuanza-Norte e Malanje, tendem a afirmar-se como importantes pólos comerciais, industriais e petrolíferos. Por outro lado, as Províncias do Cuanza-Sul, Benguela, Huambo, Huíla e Bié têm promovido o desenvolvimento urbano, a agricultura empresarial e o desenvolvimento industrial.

99. De referir que, a informação do orçamento por província não se encontra reflectido o orçamento na íntegra. Encontra-se aqui representado somente as despesas funcionais e por outro lado, não foram consideradas as despesas e receitas da estrutura central do Estado.

Figura 2 Distribuição Geográfica da Despesa



*Valores em mil milhões de Kwanzas
Fonte: MINFIN.

5. RISCOS À EXECUÇÃO DA POLÍTICA ORÇAMENTAL

5.1. Principais Riscos Orçamentais

100. A circunstância actual de queda da produção petrolífera e do preço do petróleo bruto no mercado internacional releva a seriedade com que deve ser encarada a questão da sustentabilidade das finanças públicas, devendo ser mesmo tratada como uma questão de Estado e de segurança nacional, uma vez que da redução permanente das receitas petrolíferas resultam as seguintes consequências:

Redução da capacidade do Estado fazer o serviço da dívida externa. Esse facto compromete a capacidade

do Governo se financiar no mercado financeiro internacional, face ao aumento do nível de risco soberano do País, forçando a reduzir a despesa pública;

Suspensão da execução de projectos de investimento em curso;

Redução da capacidade de financiar a prestação dos serviços de educação, de saúde e da assistência social;

Redução da capacidade de financiar a actividade das forças armadas e da polícia nacional; e

Comprometimento do funcionamento da administração pública.

101. Podem ser identificados os seguintes riscos principais para a realização da despesa pública:

Risco do preço de exportação do petróleo bruto;

Risco da produção petrolífera;

Risco de financiamento;

Risco de Suspensão de Projectos de Investimento no quadro de maior stress fiscal ou de financiamento;

Risco da capacidade de absorção dos desembolsos externos.

5.2. Evolução do Preço de Petróleo

102. As finanças públicas nacionais continuam vulneráveis aos choques do Sector Petrolífero. Tais choques podem provir tanto da oscilação da produção petrolífera, mas também – e sobretudo – da volatilidade do preço do petróleo bruto no mercado internacional.

103. Em linha com os mais recentes desenvolvimentos internacionais, as principais incertezas quanto à dinâmica do preço do petróleo referem-se à duração da queda, da sua magnitude, não obstante tenha começado a apresentar alguma resistência à queda recentemente. Outra preocupação decorre da natureza dos factores subjacentes à queda do preço, que poderão impactar o preço estrutural do petróleo.

104. As variações do preço do petróleo no mercado internacional, associadas ao aumento da oferta global de petróleo e às mudanças na configuração geopolítica e estratégicas no médio oriente e leste europeu, vêm impactando sobre o andamento dos preços do petróleo das ramas angolanas, cuja referência é o preço do Brent. Com efeito, a implementação do PND 2013-2017 estará dependente do comportamento do preço da principal commodity de exportação angolana.

5.3. Evolução da Produção de Petróleo

105. A expectativa quanto a evolução da produção influencia as estimativas quanto a arrecadação, fazendo com que anualmente sejam orçamentadas despesas numa magnitude idêntica à estimativa de arrecadação.

106. O detalhe da Proposta do Orçamento Geral do Estado 2016 Revisto contém os seguintes documentos anexos:

ANEXO 1 — Resumo da Receita Por Natureza Económica;

ANEXO 2 — Resumo da Receita Por Fonte de Recursos;

ANEXO 3 — Resumo da Despesa Por Natureza Económica;

ANEXO 4 — Resumo da Despesa Por Função;

ANEXO 5 — Resumo da Despesa Por Local;

ANEXO 6 — Resumo do Orçamento Por Programa;

ANEXO 7 — Dotações Orçamentais Por Órgãos.

RESUMO DA RECEITA POR NATUREZA ECONÓMICA

Natureza	Valor	%
Total Geral:	6.959.728.851.527,00	100,00%
1 - Receitas Correntes	3.484.031.012.228,00	50,06%
11 - Receita Tributária	2.337.044.219.252,00	33,58%
111 - Impostos	2.012.897.907.855,00	28,92%
1111 - Impostos Sobre Rendimentos	1.318.239.867.895,00	18,94%
111101 - Impostos Sobre Rendimentos De Pessoas Singulares	287.537.853.145,00	4,13%
11110101 - Imposto Sobre Rendimentos Do Trabalho Por Conta De Outrem	266.521.703.422,00	3,83%
11110102 - Imposto Sobre Rendimentos Do Trabalho Por Conta Própria	15.605.032.363,00	0,22%
11110104 - Impostos Sobre Rendimentos De Capitais Individuais	5.411.117.360,00	0,08%
111102 - Imposto Sobre Rendimentos De Pessoas Colectivas	1.030.702.014.750,00	14,81%
11110201 - Imposto Sobre Rendimento Do Petróleo	415.899.647.414,00	5,98%
11110203 - Imposto Industrial	558.205.841.274,00	8,02%
11110204 - Imposto Sobre Rendimentos De Capital De Pessoas Colectivas	56.596.526.062,00	0,81%
1112 - Impostos Sobre O Património	43.925.279.735,00	0,63%
111201 - Imposto Predial Urbano	39.758.779.959,00	0,57%
111202 - Imposto Sobre Sucessões E Doações	763.222.542,00	0,01%
111203 - Imposto Sobre Trans. Imobiliárias A Título Oneroso (Sisa)	3.403.277.234,00	0,05%
1113 - Imposto Sobre A Produção	166.331.816.806,00	2,39%
111301 - Imposto S/Produção Da Indústria Petrolífera	151.530.593.413,00	2,18%
111304 - Imposto S/Produção De Diamantes	10.925.984.843,00	0,16%
111309 - Imposto S/Produção De Produtos Diversos	3.875.238.550,00	0,06%
1114 - Imposto Sobre O Consumo	372.570.166.767,00	5,35%
111401 - Imposto Sobre O Consumo De Bens	163.223.271.839,00	2,35%
11140101 - Imposto Sobre O Consumo De Derivados Do Petróleo	1.006.035.836,00	0,01%
11140104 - Imposto Sobre O Consumo De Cerveja Nacional	34.044.617.983,00	0,49%
11140105 - Imposto Sobre O Consumo De Cerveja Importada	1.424.650.735,00	0,02%
11140106 - Imposto Sobre O Consumo De Outras Bebidas Alcolólicas	9.175.214.975,00	0,13%
11140109 - Imposto Sobre O Consumo De Produtos Diversos	117.572.752.310,00	1,69%
111402 - Imposto Sobre O Consumo De Serviços	57.067.943.869,00	0,82%
11140201 - Imposto Sobre O Consumo De Serviços Hoteleiros	8.945.703.310,00	0,13%
11140203 - Imposto Sobre O Consumo De Serviços De Água	1.840.192.162,00	0,03%
11140204 - Imposto Sobre O Consumo De Serviços De Telecomunicações	21.892.341.864,00	0,31%
11140209 - Imposto Sobre O Consumo De Outros Serviços	24.389.706.533,00	0,35%
111403 - Imposto De Selo	152.278.951.059,00	2,19%
1115 - Imposto Sobre Comércio Externo	95.726.608.858,00	1,38%
111501 - Imposto Sobre A Exportação	10.644.644,00	0,00%
111502 - Imposto Sobre A Importação	95.715.964.214,00	1,38%
1119 - Impostos Diversos	16.104.167.794,00	0,23%
111901 - Imposto De Farolagem	646.804.844,00	0,01%
111902 - Imposto De Tonelagem	149.227.947,00	0,00%
111903 - Contribuições Especiais E Operações De Invisíveis	14.371.388.295,00	0,21%
111909 - Outras Receitas Tributárias	936.746.708,00	0,01%
112 - Taxas Custas E Emolumentos	74.535.305.877,00	1,07%
1121 - Taxas	71.804.670.383,00	1,03%
112101 - Taxas De Serviços Aduaneiros	52.907.298.998,00	0,76%
112102 - Taxa Estatística	4.081.073.649,00	0,06%
112103 - Taxa De Circulação De Veículos Automóveis	1.367.500.938,00	0,02%

RESUMO DA RECEITA POR NATUREZA ECONÓMICA

Natureza	Valor	%
112104 - Taxa Da Juventude	527.074.203,00	0,01%
112106 - Taxa De Superfície (Diamantes)	51.009.837,00	0,00%
112108 - Taxas Ambientais	293.379.502,00	0,00%
112199 - Taxas Diversas	12.577.333.256,00	0,18%
1122 - Custas	1.146.261,00	0,00%
112201 - Custas De Execuções Fiscais	1.146.261,00	0,00%
1123 - Emolumentos	2.729.489.233,00	0,04%
112301 - Emolumentos Dos Diamantes	22.648.039,00	0,00%
112303 - Emolumentos Das Pescas	22.972,00	0,00%
112304 - Emolumentos Consulares	2.695.804.766,00	0,04%
112399 - Outros Emolumentos	11.013.456,00	0,00%
193 - Receita Parafiscal	58.163.943.130,00	0,84%
1132 - Multas Fiscais	7.379.876.320,00	0,11%
1133 - Multas E Outras Penalidades Aduaneiras	3.960.376.711,00	0,06%
1134 - Multas De Trânsito	804.092.309,00	0,01%
1135 - Adicional De 10% Sobre Multas Para Governos Provinciais	317.875.603,00	0,00%
1136 - Multas E Outras Penalidade Diversas	3.107.676.900,00	0,04%
1137 - Juros De Mora	5.459.283.996,00	0,08%
1139 - Juros Diversos	37.134.761.291,00	0,53%
114 - Contribuições	191.447.062.390,00	2,75%
1141 - Contribuições Sociais	152.979.852.691,00	2,20%
114102 - Contribuição Dos Trabalhadores	152.979.852.691,00	2,20%
1142 - Contribuições Económicas	38.467.209.699,00	0,55%
114299 - Outras Contribuições Económicas	38.467.209.699,00	0,55%
12 - Receita Patrimonial	970.677.261.762,00	13,95%
121 - Receitas Imobiliárias	1.446.226.964,00	0,02%
1211 - Rendas De Casa	1.446.226.964,00	0,02%
122 - Rendimentos De Participações	551.957,00	0,00%
1221 - Dividendos	551.957,00	0,00%
125 - Rendimentos De Recursos Minerais	968.068.881.847,00	13,91%
1252 - Partilha Da Produção De Petróleo	968.068.881.847,00	13,91%
129 - Outras Receitas Patrimoniais	1.161.600.994,00	0,02%
13 - Receita De Serviços	11.579.949.010,00	0,17%
131 - Receita De Serviços Comerciais	82.993.973,00	0,00%
132 - Receitas De Serviços De Conservatória E Notariado	2.434.912.618,00	0,03%
133 - Receitas De Serviços Comunitários	1.532.379.267,00	0,02%
139 - Receita De Serviços Diversos	7.529.663.152,00	0,11%
16 - Indemnizações E Restituições	169.964.310,00	0,00%
161 - Indemnizações	169.964.310,00	0,00%
19 - Receitas Correntes Diversas	164.559.617.894,00	2,36%
191 - Outras Receitas Tributárias	164.464.219.596,00	2,36%
194 - Vendas Diversas Ou Eventuais	2.610.122,00	0,00%
195 - Lotarias E Sorteios Diversos	116.752,00	0,00%
199 - Outras Receitas Correntes	92.671.424,00	0,00%
2 - Receitas De Capital	3.475.697.839.299,00	49,94%
21 - Alienação	2.139.180.128,00	0,03%
212 - Alienação De Habitações	502.287.944,00	0,01%

RESUMO DA RECEITA POR NATUREZA ECONÓMICA

Natureza	Valor	%
213 - Alienação De Empresas	1.045.777.041,00	0,02%
219 - Alienação De Bens Diversos	591.115.143,00	0,01%
24 - Receita De Financiamentos	3.473.558.659.171,00	49,91%
241 - Financiamentos Internos	2.089.350.258.496,00	30,02%
2411 - Financiamentos Internos Diversos	2.089.350.258.496,00	30,02%
242 - Financiamentos Externos	1.384.208.400.675,00	19,89%
2421 - Financiamento Externo Diverso	1.384.208.400.675,00	19,89%

RESUMO DA RECEITA POR FONTE DE RECURSO

Fonte de Recurso	Valor	%
Total Geral:	6.959.728.851.527,00	100,00%
Financiamentos Externos	1.384.208.400.675,00	19,89%
Financiamentos Internos	2.089.350.258.496,00	30,02%
Recursos Consignados - Diversos	132.604.219.596,00	1,91%
Recursos Consignados - Local	547.953.077.339,00	7,87%
Recursos Ordinários Do Tesouro	2.569.359.202.475,00	36,92%
Recursos Próprios	236.253.692.946,00	3,39%

RESUMO DA DESPESA POR NATUREZA ECONÓMICA

Natureza	Valor	%
Total Geral:	6.959.728.851.527,00	100,00%
3 - Despesas Correntes	3.473.482.651.623,00	49,91%
31 - Despesas Com O Pessoal	1.483.963.770.485,00	21,32%
311 - Despesas Com O Pessoal Civil	844.051.495.042,00	12,13%
3111 - Vencimentos E Remuner. Permanentes Do Pessoal Civil	827.260.056.277,00	11,89%
311101 - Vencimentos Do Pessoal Civil Do Quadro	508.960.806.747,00	7,31%
311102 - Vencimentos De Outro Pessoal Civil	77.161.999.440,00	1,11%
311103 - Subsídios Do Pessoal Civil	101.957.619.253,00	1,46%
311104 - Décimo Terceiro Mês Do Pessoal Civil	38.358.644.828,00	0,55%
311109 - Outros Vencim. E Remun. Permanentes Do Pessoal Civil	100.820.986.009,00	1,45%
3112 - Remunerações Variáveis Ou Eventuais Do Pessoal Civil	16.791.438.765,00	0,24%
311201 - Horas Extraordinárias Do Pessoal Civil	516.687.346,00	0,01%
311202 - Trabalho Acrescido E Chamadas Do Pessoal Médico	5.946.088.166,00	0,09%
311203 - Subsídio De Exame	3.811.758.214,00	0,05%
311204 - Subsídio De Instalação E Reinstalação	116.859.799,00	0,00%
311209 - Outras Remunerações Variáveis Do Pessoal Civil	6.400.045.240,00	0,09%
312 - Despesas Com O Pessoal Militar	302.122.059.273,00	4,34%
3121 - Vencimentos E Remunerações Permanentes Do Pessoal Militar	282.933.852.133,00	4,07%
312101 - Vencimentos Do Pessoal Militar	202.437.001.599,00	2,91%
312102 - Subsídios Do Pessoal Militar	55.541.623.147,00	0,80%
312103 - Décimo Terceiro Mês Do Pessoal Militar	21.252.781.262,00	0,31%
312109 - Outros Vencimentos E Remun. Permanentes Do Pessoal Militar	3.702.446.125,00	0,05%
3122 - Remunerações Variáveis Ou Eventuais Do Pessoal Militar	19.188.207.140,00	0,28%
313 - Despesas Com O Pessoal Paramilitar	337.790.216.170,00	4,85%
3131 - Vencimentos E Remun. Permanentes Do Pessoal Paramilitar	337.722.009.352,00	4,85%
313101 - Vencimentos Do Pessoal Paramilitar	220.456.269.008,00	3,17%
313102 - Subsídios Do Pessoal Paramilitar	97.615.660.580,00	1,40%
313103 - Décimo Terceiro Mês Do Pessoal Paramilitar	19.650.079.764,00	0,28%
3132 - Remunerações Variáv. Ou Eventuais Do Pessoal Paramilitar	68.206.818,00	0,00%
32 - Contribuições Do Empregador	78.650.994.770,00	1,13%
321 - Contribuições Do Empregador Para A Segurança Social	77.909.503.396,00	1,12%
329 - Outras Contribuições Do Empregador	741.491.374,00	0,01%
33 - Despesas Em Bens E Serviços	797.618.338.059,00	11,46%
331 - Bens	305.469.466.893,00	4,39%
3311 - Materiais De Consumo	269.724.774.942,00	3,88%
331101 - Combustíveis E Lubrificantes	19.756.995.084,00	0,28%
331102 - Viveres E Géneros Alimentícios	111.045.831.343,00	1,60%
331103 - Material De Consumo Corrente Especializado	73.615.492.210,00	1,06%
331109 - Outros Materiais De Consumo Corrente	65.306.456.305,00	0,94%
3312 - Materiais E Utensílios Duradouros	35.744.691.951,00	0,51%
331201 - Materiais E Utensílios Duradouros De Especialidade	26.861.919.939,00	0,39%
331209 - Outros Materiais E Utensílios Duradouros	8.882.772.012,00	0,13%
332 - Serviços	492.148.871.166,00	7,07%
3321 - Serviços De Terceiros	166.553.775.542,00	2,39%
332101 - Serviços De Telecomunicação	20.054.256.892,00	0,29%
332102 - Serviços De Saúde	49.986.998.341,00	0,72%
332103 - Serviços De Ensino E Formação	32.616.093.991,00	0,47%
332104 - Serviços De Água E Electricidade	6.308.228.944,00	0,09%
332105 - Serviço De Hospedagem E Alimentação	3.023.971.625,00	0,04%

RESUMO DA DESPESA POR NATUREZA ECONÓMICA

Natureza	Valor	%
332106 - Serviços De Estudo, Fiscalização E Consultoria	48.520.920.584,00	0,70%
332107 - Serviço De Protecção E Vigilância	6.043.305.165,00	0,09%
3322 - Outros Serviços De Terceiros	325.595.095.624,00	4,68%
332201 - Seguros	4.853.370.958,00	0,07%
332202 - Serviços Bancários	7.040.010.985,00	0,10%
332203 - Serviços De Processamento De Dados	16.148.179.875,00	0,23%
332204 - Serviços De Limpeza E Saneamento	43.904.187.093,00	0,63%
332205 - Serviços De Manutenção E Conservação	46.526.058.599,00	0,67%
332206 - Encargos Com Viagens Em Serviços E Transportação	35.102.991.933,00	0,50%
33220601 - Bilhetes De Passagem	7.771.431.684,00	0,11%
33220602 - Subsídios De Deslocação	12.171.509.301,00	0,17%
33220603 - Serviços De Transportação De Pessoas E Bens	15.160.050.948,00	0,22%
332207 - Encargos Aduaneiros E Portuários	6.439.023.245,00	0,09%
332208 - Rendas De Imoveis	18.501.810.810,00	0,27%
332209 - Outros Serviços	147.079.462.126,00	2,11%
34 - Juros	441.722.063.756,00	6,35%
342 - Juros Da Dívida Interna	220.182.056.141,00	3,16%
343 - Juros Da Dívida Externa	221.540.007.615,00	3,18%
35 - Subsídios E Transferências Correntes	671.527.484.553,00	9,65%
351 - Subsídios	361.879.260.213,00	5,20%
3511 - Subsídios A Emp. Públicas Não Financeiras	353.291.655.703,00	5,08%
351101 - Subsídio A Preços	319.233.653.836,00	4,59%
351102 - Subsídio Para Cobertura De Custos Operacionais	34.058.001.867,00	0,49%
35110201 - Subsídio P/Cobertura De Custos Com Pessoal	6.033.850.027,00	0,09%
35110202 - Subsídio P/Cobertura De Outros Custos Operacionais	28.024.151.840,00	0,40%
3512 - Subsídios A Instituições Financeiras	8.587.604.510,00	0,12%
351201 - Subsídio P/ Cobertura De Custos Com Pessoal	8.259.114.971,00	0,12%
351202 - Subsídio P/Cobert.De Outros Custos Operacionais	328.489.539,00	0,00%
352 - Transferências Correntes	309.648.224.340,00	4,45%
3522 - Transferências P/Instituições Sem Fins Lucrativos	11.051.400.590,00	0,16%
3523 - Transferências Correntes Para Famílias	288.828.207.643,00	4,15%
352301 - Pensão De Reforma	200.135.764.212,00	2,88%
352302 - Abono De Família	1.343.034.082,00	0,02%
352303 - Bolsas De Estudos	33.418.752.455,00	0,48%
352304 - Subsídios As Autoridades Tradicionais	11.450.567.737,00	0,16%
352306 - Pensão Dos Antigos Combatentes	39.994.410.952,00	0,57%
352309 - Outras Transferências Correntes Para Famílias	2.485.678.205,00	0,04%
3526 - Transferências Correntes Para O Exterior	9.768.616.107,00	0,14%
352601 - Transf.Correntes P/Governos E Org.Internacionais	5.540.616.107,00	0,08%
352602 - Outras Transferências Correntes Para O Exterior	4.228.000.000,00	0,06%
4 - Despesas De Capital	3.436.246.199.904,00	49,37%
41 - Investimentos	957.384.404.315,00	13,76%
411 - Aquisição De Bens De Capital Fixo	956.853.863.690,00	13,75%
4111 - Construção De Imóveis	94.247.687.026,00	1,35%
4112 - Construção De Infra-Estruturas E Instalações	738.131.521.993,00	10,61%
4113 - Meios E Equipamentos De Transporte	8.494.898.314,00	0,12%
4114 - Equipamentos De Processamento De Dados	4.851.203.283,00	0,07%
4115 - Aquisição De Imoveis	11.925.136.908,00	0,17%
4116 - Aquisição De Mobiliário	4.669.007.125,00	0,07%

RESUMO DA DESPESA POR NATUREZA ECONÓMICA

Natureza	Valor	%
4117 - Aquisição De Máquinas, Equip. E Ferramentas	6.373.461.558,00	0,09%
4118 - Obras De Reab.De Imóveis, Infra-Estrut.E Instalações	59.595.416.754,00	0,86%
4119 - Outros Bens De Capital Fixo	28.565.530.729,00	0,41%
414 - Compra De Activos Intangíveis	530.540.625,00	0,01%
42 - Transferencias De Capital	185.232.860.315,00	2,66%
421 - Transferências De Capital Internas	184.782.860.315,00	2,66%
4213 - Transf. De Capital Para Instituições Financeiras	10.000.000.000,00	0,14%
4214 - Transferências De Capital Para Outras Empresas	80.753.050.908,00	1,16%
4219 - Outras Transferências De Capital	94.029.809.407,00	1,35%
422 - Transferências De Capital Para O Exterior	450.000.000,00	0,01%
4229 - Outras Transferências De Capital Para O Exterior	450.000.000,00	0,01%
43 - Despesas De Capital Financeiro	2.289.886.195.575,00	32,90%
431 - Aplicação Em Activos Financeiros	283.260.633.646,00	4,07%
4313 - Aumento De Participação E Outras Aplicações Financeiras	222.914.718.286,00	3,20%
4319 - Outros Activos Financeiros	60.345.915.360,00	0,87%
432 - Amortização De Passivos Financeiros	2.006.625.561.929,00	28,83%
4321 - Amortização Da Dívida	1.771.652.171.896,00	25,46%
432101 - Amortização Da Dívida Interna	1.197.988.801.899,00	17,21%
43210103 - Amort Da Dívida A Instituições Financeiras	509.693.978.821,00	7,32%
43210109 - Amortiz. Da Dívida A Out. Entidades E Inst. Internas	688.294.823.078,00	9,89%
432102 - Amortização Da Dívida Externa	573.663.369.997,00	8,24%
43210209 - Amortiz. Dívida A Out. Entidades/Instituições Externas	573.663.369.997,00	8,24%
4329 - Amortização De Outros Passivos Financeiros	234.973.390.033,00	3,38%
433 - Outros Passivos Financeiros	234.973.390.033,00	3,38%
49 - Outras Despesas De Capital	3.742.739.699,00	0,05%
9 - Reservas	50.000.000.000,00	0,72%
91 - Reserva Orçamental	50.000.000.000,00	0,72%

RESUMO DA DESPESA POR FUNÇÃO

Função	Valor	%
Total Geral:	6.959.728.851.527,00	100,00%
01 - Serviços Públicos Gerais	1.035.923.518.808,00	14,88%
01.01.00 - Órgãos Legislativos	27.334.320.867,00	0,39%
01.02.00 - Órgãos Executivos	644.228.239.450,00	9,26%
Serviços Gerais	405.988.879,00	0,01%
01.03.00 - Assuntos Financeiros E Fiscais	264.459.015.269,00	3,80%
01.04.00 - Relações Exteriores	34.350.714.721,00	0,49%
01.06.00 - Serviços Públicos Gerais De Investig. E Desenvolvimento	165.623.424,00	0,00%
01.08.00 - Ajuda Económica Externa	1.761.600.000,00	0,03%
01.09.00 - Investigação Básica	2.835.025.794,00	0,04%
01.19.00 - Serviços Gerais Da Administ. Pública Não Especificados	60.382.990.404,00	0,87%
02 - Defesa	478.911.871.776,00	6,88%
02.01.00 - Defesa Militar	452.356.325.704,00	6,50%
02.02.00 - Defesa Civil	24.759.769.063,00	0,36%
02.09.00 - Serviços De Defesa Não Especificados	1.795.777.009,00	0,03%
03 - Segurança E Ordem Pública	450.820.788.206,00	6,48%
03.01.00 - Serviços Policiais	362.467.605.047,00	5,21%
03.02.00 - Serviços De Bombeiros	518.791.919,00	0,01%
03.03.00 - Tribunais	21.228.057.458,00	0,31%
03.04.00 - Prisões	1.103.711.071,00	0,02%
03.05.00 - Serviços De Protecção Civil	3.259.171.145,00	0,05%
03.06.00 - Investigação E Desenvolvimento Em Seg. E Ordem Pública	62.008.466.497,00	0,89%
03.09.00 - Serviços De Segurança E Ordem Pública Não Especificados	234.985.069,00	0,00%
04 - Educação	455.930.030.910,00	6,55%
04.01.00 - Ensino Pré-Escolar	843.182.170,00	0,01%
04.02.00 - Ensino Primário	271.571.206.475,00	3,90%
04.03.00 - Ensino Secundário	88.818.117.827,00	1,28%
04.05.00 - Serviços Subsidiários À Educação	16.316.007.005,00	0,23%
04.06.00 - Ensino Técnico-Profissional	12.143.917.643,00	0,17%
04.07 - Ensino Superior	65.789.479.788,00	0,95%
04.07.01 - Ensino Superior De Graduação	65.789.479.788,00	0,95%
04.08.00 - Investigação E Desenvolvimento Em Educação	324.666.501,00	0,00%
04.10.00 - Educação Especial	33.658.234,00	0,00%
04.11.00 - Serviços De Educação Não Especificados	89.795.267,00	0,00%
05 - Saúde	302.966.256.832,00	4,35%
05.01.00 - Serviços Hospitalares Gerais	100.194.984.803,00	1,44%
05.02.00 - Serviços Hospitalares Especializados	26.636.160.765,00	0,38%
05.03.00 - Serviços De Centros Médicos E De Maternidade	45.538.963.910,00	0,65%
05.04.00 - Serviços De Saúde Pública	118.882.703.486,00	1,71%
05.05.00 - Produtos, Aparelhos E Equipamentos Médicos	5.402.681.426,00	0,08%
05.07.00 - Serviços De Saúde Ambulatórios	6.310.762.442,00	0,09%
06 - Protecção Social	758.763.624.335,00	10,90%
06.01.00 - Família E Infância	4.894.861.149,00	0,07%
06.02.00 - Velhice	236.633.031.389,00	3,40%

RESUMO DA DESPESA POR FUNÇÃO

Função	Valor	%
06.04.00 - Sobrevivência	100.545.725.131,00	1,44%
06.05.00 - Desemprego	138.185.233,00	0,00%
06.06.00 - Doença E Incapacidade	3.133.395.631,00	0,05%
06.09.00 - Serviços De Protecção Social Não Especificados	413.418.425.802,00	5,94%
07 - Habitação E Serviços Comunitários	373.936.115.861,00	5,37%
07.01.00 - Desenvolvimento Habitacional	50.080.023.074,00	0,72%
07.02.00 - Abastecimento De Água	76.827.198.254,00	1,10%
07.04.00 - Desenvolvimento Comunitário	123.132.523.056,00	1,77%
07.05.00 - Saneamento Básico	2.478.973.740,00	0,04%
07.06.00 - Infra-Estrutura Urbana	119.138.384.929,00	1,71%
07.09.00 - Habitação E Serviços Comunitários Não Especificados	2.279.012.808,00	0,03%
08 - Recreação, Cultura E Religião	24.831.382.192,00	0,36%
08.01.00 - Serviços Culturais	4.914.566.416,00	0,07%
08.02.00 - Serviços Recreativos E Desportivos	7.021.707.288,00	0,10%
08.03.00 - Serviços Religiosos E Outros Serviços À Comunidade	123.226.666,00	0,00%
08.04.00 - Serviços De Difusão E Publicação	12.768.519.369,00	0,18%
08.09.00 - Assunt.E Serv. De Rec.Cultura E Relig.Não Especificados	3.362.453,00	0,00%
09 - Assuntos Económicos	855.164.344.856,00	12,29%
09.01 - Agricultura, Sivicultura, Pesca E Caça	27.138.221.748,00	0,39%
09.01.01 - Agricultura	22.847.362.757,00	0,33%
09.01.02 - Sivicultura	333.335,00	0,00%
09.01.03 - Pesca E Caça	4.290.525.656,00	0,06%
09.02 - Transportes	224.051.539.900,00	3,22%
09.02.01 - Transporte Rodoviário	129.578.249.340,00	1,86%
09.02.02 - Transporte Fluvial	19.648.140.974,00	0,28%
09.02.03 - Transporte Ferroviário	22.558.857.468,00	0,32%
09.02.04 - Transporte Aéreo	52.266.292.118,00	0,75%
09.03 - Combustíveis E Energia	288.364.259.638,00	4,14%
09.03.02 - Petróleo E Gás Natural	3.559.634.568,00	0,05%
09.03.05 - Electricidade	284.423.805.969,00	4,09%
09.03.06 - Energia Não Eléctrica	380.819.101,00	0,01%
09.04 - Indústria Extractiva, Transformadora E Construção	27.326.716.419,00	0,39%
09.04.01 - Indústria Extractiva E Rec.Minerais, Except.Combustíveis	5.802.883.370,00	0,08%
09.04.02 - Indústria Transformadora	15.729.498.364,00	0,23%
09.04.03 - Construção	5.794.334.685,00	0,08%
09.05 - Assuntos Económicos Gerais, Comerciais E Laborais	272.344.232.483,00	3,91%
09.05.01 - Assuntos Económicos E Comerciais Em Geral	266.072.050.733,00	3,82%
09.05.02 - Assuntos Laborais Em Geral	2.993.394.065,00	0,04%
09.05.03 - Turismo	3.278.787.685,00	0,05%
09.06 - Comunicações E Tecnologias Da Informação	15.110.614.116,00	0,22%
09.06.01 - Comunicações	9.318.636.249,00	0,13%
09.06.02 - Tecnologias Da Informação	5.791.977.867,00	0,08%
09.08 - Investigação E Desenvolvimento(I&D)Em Assunt.Económicos	90.000.000,00	0,00%
09.08.02 - I&D:Agricultura, Sivicultura, Pesca E Caça	90.000.000,00	0,00%

RESUMO DA DESPESA POR FUNÇÃO

Função	Valor	%
09.09.00 - Outras Actividades Económicas	738.760.552,00	0,01%
10 - Protecção Ambiental	9.106.682.099,00	0,13%
10.01.00 - Gestão De Resíduos	3.160.914.574,00	0,05%
10.02.00 - Gestão De Águas Residuais	92.118.887,00	0,00%
10.04.00 - Protecção Da Biodiversidade E Da Paisagem	4.720.299.461,00	0,07%
10.05.00 - Investigação E Desenvolvim.Em Protecção Do Ambiente	712.189.135,00	0,01%
10.06.00 - Serviços De Protecção Ambiental Não Especificados	421.160.042,00	0,01%
18 - Operações De Dívida Pública	2.213.374.235.652,00	31,80%
18.01 - Operações Da Dívida Pública Interna	1.013.101.020.426,00	14,56%
18.02 - Operações Da Dívida Pública Externa	1.200.273.215.226,00	17,25%

RESUMO DA DESPESA POR LOCAL

Provincia	Valor	%
Total Geral:	6.959.728.851.527,00	100,00%
Bengo	31.395.291.935,00	0,45%
Benguela	82.130.721.845,00	1,18%
Bié	54.746.489.226,00	0,79%
Cabinda	54.001.514.205,00	0,78%
Cuando Cubango	45.207.327.634,00	0,65%
Cuanza Norte	147.800.327.162,00	2,12%
Cuanza Sul	54.442.089.092,00	0,78%
Cunene	30.162.030.489,00	0,43%
Estrutura Central	5.463.542.165.546,00	78,50%
Exterior	28.471.788.162,00	0,41%
Huambo	66.416.867.843,00	0,95%
Huíla	62.025.593.457,00	0,89%
Luanda	480.193.887.990,00	6,90%
Lunda Norte	44.977.660.656,00	0,65%
Lunda Sul	31.921.721.352,00	0,46%
Malange	41.110.846.233,00	0,59%
Moxico	47.691.616.378,00	0,69%
Namibe	45.586.630.848,00	0,66%
Uíge	54.064.543.499,00	0,78%
Zaire	93.839.737.975,00	1,35%

RESUMO DA DESPESA POR PROGRAMA

Programa	Valor	%
Total Geral:	6.959.728.851.527,00	100,00%
Prog. Melh. Da Qualid. E Das Cap. Téc. E Infraest. Das F. Armadas	24.414.318.740,00	0,35%
Programa De Qualidade Ambiental	29.130.204.714,00	0,42%
Programa De Reforma Administrativa	1.096.719.627,00	0,02%
Prog. De Reab. E Const. De Infra-Estrut. De Transp. Rodoviário	247.437.276.133,00	3,56%
Programa De Diversificação Da Produção Nacional	157.306.478,00	0,00%
Prog. De Prest. De Cuidados Primários E Assist. Hospitalar	12.312.658.086,00	0,18%
Programa De Desenv. Do Ensino Primário E Secundário	24.485.159.248,00	0,35%
Programa De Apoio Social	1.659.057.216,00	0,02%
Actividade Permanente	2.849.538.212.925,00	40,94%
Prog. De Melhoria Do Serv. Público De Comunicação Social	431.535.939,00	0,01%
Programa De Maximização Dos Serviços De Justiça	10.801.700.918,00	0,16%
Programa De Prom., Fomento E Desenv. Da Activ. Económica	268.666.451.892,00	3,86%
Programa De Desenvolvimento E Promoção Do Desporto	4.925.733.854,00	0,07%
Programa De Apoio A Processos Eleitorais	38.706.429.693,00	0,56%
Prog. De Exp. Da Capacid. De Prod. E Trans. De Energia Eléctrica	179.763.091.033,00	2,58%
Programa De Capacitação Institucional	6.417.941.723,00	0,09%
Prog. De Reab. E Exp. Dos Sist. Urbanos De Água E Saneamento	66.026.012.184,00	0,95%
Prog. De Prom. Do Emp. Cap. E Valoriz. Dos Rec. Humanos Nacionais	106.254.049,00	0,00%
Programa De Alarg. Da Rede De Equip. Sociais E Infraestruturas	263.284.760,00	0,00%
Prog. Nac. De Const. De Infraest. Administrativas E Autárquicas	5.986.882.648,00	0,09%
Programa De Reab. E Cont. De Infraest. De Telecomunicações	9.001.927.743,00	0,13%
Programa De Modernização Das Finanças Públicas	9.172.230.657,00	0,13%
Programa Nacional De Desminagem	4.031.018.647,00	0,06%
Programa De Melhoria Da Qualidade Dos Serviços De Saúde	8.734.979.880,00	0,13%
Programa De Combate Às Grandes Endemias	18.611.070.149,00	0,27%
Programa De Melhoria Da Saúde Materno-Infantil	3.099.416.355,00	0,04%
Programa De Reforma Educativa	363.119.867,00	0,01%
Programa De Desenvolvimento Do Sistema De Ensino Especial	181.420.742,00	0,00%
Programa De Promoção Do Programa De Habitação Social	22.279.837.598,00	0,32%
Programa Água Para Todos	7.662.836.329,00	0,11%
Prog. De Melhoria Do Sistema De Form. Técnico Profissional	9.294.089.789,00	0,13%
Reservas	76.436.851.892,00	1,10%
Programa De Melhoria Da Qualidade De Vida Da Juventude	216.221.413,00	0,00%
Prog. De Reab. E Const. De Infraest. Marítimo-Portuárias	16.619.977.784,00	0,24%
Prog. De Reab. E Construção De Infraestrut. Ferroviárias	12.946.183.317,00	0,19%
Prog. De Melhoria Da Oper. Da Exp. Dos Recurs. Pesqueiros	641.893.508,00	0,01%
Prog. De Melh. Da Oper. E Da Cap. De Man. E Rep. Da F. Pesqueira	184.400.000,00	0,00%
Programa De Geodesia E Cartografia	3.836.795.534,00	0,06%
Programa De Apoio As Vítimas Da Violência	67.997.577,00	0,00%
Prog. De Apoio As Questões Do Género E Prom. Da Mulher	25.658.265,00	0,00%
Programa De Promoção Da Mulher Rural	176.750.000,00	0,00%
Programa De Melhoria Da Qualidade Do Ensino Superior	12.800.779.149,00	0,18%
Programa De Alfabetização	2.569.916.443,00	0,04%
Prog. Estrat. De Interv. Na Moder. Dos Reg. E Do Notar. De Angola	145.550.783,00	0,00%
Programa De Universalização Do Reg. Civil De Nascimento	500.000.000,00	0,01%
Prog. De Atribuição De Bolsas De Estudo Internas E Externas	28.771.000.000,00	0,41%

RESUMO DA DESPESA POR PROGRAMA

Programa	Valor	%
Prog.De Recup.E Moderniz De Infraest. Aer. E Do Transp.Aéreo	51.516.556.618,00	0,74%
Programa De Implantação Do Sistema Nacional De Museus	48.910.280,00	0,00%
Prog.De Reforço Da Cap.Inst.Sist.De Emp.E Form.Profissional	57.931.250,00	0,00%
Programa De Investigação E Desenvolvimento Tecnológico	3.016.462.698,00	0,04%
Programa De Apoio E Fomento Da Produção Animal	1.113.451.016,00	0,02%
Programa Participativo De Gestao Ambiental	2.147.120.681,00	0,03%
Programa De Construção E Reab.De Perímetros Irrigados	328.328.149,00	0,00%
Prog.De Reab.E Amp.Das Redes De Distrib.De Energ.Eléctrica	86.876.243.201,00	1,25%
Prog.De Reab.E Dotação De Infraestrut. Do Ensino Superior	1.719.457.362,00	0,02%
Prog.De Gestão Sustentável Dos Rec. Naturais	113.983.286,00	0,00%
Prog.De Implem.Do Sistem.Nac.De Ciência Tecnol.E Inovação	346.715.825,00	0,00%
Programa De Divulg.E Promoção Do Potencial Turístico	2.298.660.307,00	0,03%
Programa De Ordenamento Do Território E Urbanismo	44.818.973.020,00	0,64%
Prog.De Apoio Às Inst.De Acolhim.De Crianças E Pes. Idosas	1.043.887.823,00	0,01%
Prog.De Valoriz.Da Família E Atm.Das Compet.Familiares	42.291.737,00	0,00%
Prog.De Desen.Da Act.Com.E Das Infraest.Comerciais Básicas	2.204.663.879,00	0,03%
Programa Nacional De Electrificação	1.953.336.251,00	0,03%
Programa Integrado De Desen.Rural E Combate A Pobreza	67.642.690.607,00	0,97%
Programa Angola Investe	17.731.176.515,00	0,25%
Programa De Reconversão Da Economia Infomnal	3.874.633.154,00	0,06%
Prog.De Gar. Da Seg.Pub.E Da Integ.E Cont.Das Front.Nacionais	72.958.345,00	0,00%
Programa De Combate A Criminalidade	12.725.000,00	0,00%
Prog.De Qualif.Téc.E Prof. Dos.Rec.Hum.Das F.De Segurança	3.878.974.938,00	0,06%
Programa De Expansão Do Ensino Pre-Escolar	115.518.715,00	0,00%
Programa De Intencificacao Da Alfabetização De Adultos	63.755.775,00	0,00%
Prog.De Des. E Estrut.Da Form.De Prof. E De Esp.Em Educação	143.347.710,00	0,00%
Prog.De Melhor.Do Sist.De Form.Téc.E Profis. E Do Emprego	158.273.200,00	0,00%
Programa De Incentivo Ao Empreendedorismo	878.283.296,00	0,01%
Programa De Prestação De Cuidados De Saúde	6.829.358,00	0,00%
Programa De Gestão E Ampliação Da Rede Sanitária	9.077.227.593,00	0,13%
Prog.De Des. Do Sect.Farmacêutico E De Gest.De Disp.Médicos	6.798.378.678,00	0,10%
Prog.De Gest. E Des.Do Aprovis.E Logística Do Sec.Da Saúde	3.435.749.430,00	0,05%
Prog.De Valoriz.Da Família E Melhor.Das Suas Cond.De Vida	3.587.870.000,00	0,05%
Programa De Apoio A Actividade Económica Da Mulher Rural	31.829.758,00	0,00%
Programa De Requalificação Das Aldeias Rurais	15.400.000,00	0,00%
Programa De Desenvolvimento Comunitário	3.658.654.335,00	0,05%
Prog.De Melh.Das Cond.De Vida Dos Ex-Militares E S/Famílias	3.938.492.243,00	0,06%
Prog.De Reint.Sócio-Econ.Dos Ant.Combatentes E V.De Guerra	909.318.399,00	0,01%
Programa De Valorização E Protecção Social Do Idoso	9.796.957.430,00	0,14%
Prog. De Protecção E Promoção Dos Direitos Da Criança	69.161.551,00	0,00%
Prog.De Prom.Do Acesso Ao Ens. E Uso Das Líng.Nacionais	181.570.846,00	0,00%
Programa De Implantação Do Sistema De Centros Culturais	643.188.927,00	0,01%
Programa De Implantação Do Sistema De Bibliotecas	264.728.065,00	0,00%
Prog.De Implant.Do Sist.Nac.De Program Culturais Municipais	15.545.485,00	0,00%
Prog.De Promoção Da Investigação No Domínio Da Cultura	244.911.891,00	0,00%
Programa De Fomento Da Actividade Produtiva Agrícola	10.413.052.204,00	0,15%
Programa De Desenvolvimento Da Agricultura Familiar	2.390.885.862,00	0,03%

RESUMO DA DESPESA POR PROGRAMA

Programa	Valor	%
Programa De Desenvolvimento Da Agricultura Comercial	7.375.846.390,00	0,11%
Programa De Saúde Pública Veterinária	194.416.288,00	0,00%
Programa De Desenvolvimento Da Fileira Das Carnes E Leite	1.166.001,00	0,00%
Programa De Apoio À Pesca Artesanal	35.787.514,00	0,00%
Programa De Desenvolvimento Da Aquicultura	1.753.908.045,00	0,03%
Programa De Sustentabilidade Da Produção Petrolífera	452.375.325,00	0,01%
Programa De Elaboração Do Plano Nacional De Geologia	3.485.802.732,00	0,05%
Programa De Apoio Ao Desenv.Da Indústria Transformadora	1.321.475.673,00	0,02%
Prog.De Fomento Da Activ.Produtiva Da Industr.Transformadora	236.774.413,00	0,00%
Programa De Apoio Ao Desen.Da Actividade Turística	2.551.277.446,00	0,04%
Programa De Educação E Capacitação P/Gestão Ambiental	171.090.808,00	0,00%
Prog.De Conserv.Da Biodiversidade E Áreas De Conservação	543.568.538,00	0,01%
Programa De Investimento Em Infraestruturas Integradas	8.488.653.080,00	0,12%
Programa.De Const.De Equipam.Sociais E Edifícios Públicos	28.670.186.555,00	0,41%
Programa De Gestão E Alienação De Imóveis	2.100.000,00	0,00%
Programa Angola Jovem	154.300.000,00	0,00%
Programa De Promoção Do Acesso Ao Direito E A Justiça	365.000.000,00	0,01%
Prog.De Estruturacao Do Povoamento E Ordenam. Do Território	986.720.142,00	0,01%
Programa De Parcerias Publico-Privadas	501.030.125,00	0,01%
Programa De Facilitação Do Acesso Ao Credito	34.800.000,00	0,00%
Prog.De Apoio As G.EMPRESAS E S/INS. EM CLUSTERS EMPRESARIAIS	18.000.000.000,00	0,26%
Prog. De Reforma Da Administração E Do Sistema Tributário	6.558.793.129,00	0,09%
Programa De Consolidação Do Sistema Nac. De Planeamento	2.798.913.922,00	0,04%
Programa De Modernização Do Sistema Estatísticos Nacional	961.737.725,00	0,01%
Prog.De Gestão E Valoriz.Dos Rec.Humanos Na Admin.Publica	1.439.750.638,00	0,02%
Dívida Publica	2.448.348.325.685,00	35,18%
Prog.De Reab.E Const. Das Infraestrutras Económ. Básicas	53.771.653.436,00	0,77%
Programa De Reordenamento Dos Transportes Rodoviários	126.179.943,00	0,00%

DOTAÇÃO ORÇAMENTAL POR ORGÃO

Órgão: Assembleia Nacional

DESPESAS POR NATUREZA ECONÓMICA

Natureza	Valor	%
Total Geral:	28.074.277.360,00	100,00%
Despesas Correntes	28.058.091.871,00	99,94%
Despesas Com O Pessoal	21.079.980.441,00	75,09%
Despesas Com O Pessoal Civil	21.079.980.441,00	75,09%
Contribuições Do Empregador	391.583.624,00	1,39%
Contribuições Do Empregador Para A Segurança Social	391.583.624,00	1,39%
Despesas Em Bens E Serviços	6.178.091.871,00	22,01%
Bens	334.226.779,00	1,19%
Serviços	5.843.865.092,00	20,82%
Subsídios E Transferências Correntes	408.435.935,00	1,45%
Transferências Correntes	408.435.935,00	1,45%
Despesas De Capital	16.185.489,00	0,06%
Investimentos	16.185.489,00	0,06%
Aquisição De Bens De Capital Fixo	16.185.489,00	0,06%

DESPESAS POR FUNÇÃO

Função	Valor	%
Total Geral:	28.074.277.360,00	100,00%
Serviços Públicos Gerais	28.074.277.360,00	100,00%
Órgãos Legislativos	27.097.391.387,00	96,52%
Órgãos Executivos	976.885.973,00	3,48%

DESPESAS POR PROGRAMA

Programa	Valor	%
Total Geral:	28.074.277.360,00	100,00%
Actividade Permanente	28.074.277.360,00	100,00%

DESPESAS DE FUNCIONAMENTO E DE APOIO AO DESENVOLVIMENTO

Projecto / Actividade	Valor	%
Total Geral:	28.074.277.360,00	100,00%
Apoio Institucional	401.000.000,00	1,43%
Defesa Dos Direitos E Garantias Dos Cidadãos	976.885.973,00	3,48%
Desenvolvimento Da Actividade Legislativa	26.696.391.387,00	95,09%

DESPESAS DE NATUREZA POR UNIDADE ORÇAMENTAL

Unidade Orçamental / Natureza	Valor	%
Assembleia Nacional	28.074.277.360,00	100,00%
Despesas Correntes	28.058.091.871,00	99,94%
Despesas Com O Pessoal	21.079.980.441,00	75,09%
Contribuições Do Empregador	391.583.624,00	1,39%
Despesas Em Bens E Serviços	6.178.091.871,00	22,01%
Subsídios E Transferências Correntes	408.435.935,00	1,45%
Despesas De Capital	16.185.489,00	0,06%
Investimentos	16.185.489,00	0,06%

DOTAÇÃO ORÇAMENTAL POR ORGÃO

Órgão: Presidência Da República

DESPESAS POR NATUREZA ECONÓMICA

Natureza	Valor	%
Total Geral:	22.343.903.669,00	100,00%
Despesas Correntes	20.815.057.393,00	93,16%
Despesas Com O Pessoal	2.104.116.928,00	9,42%
Despesas Com O Pessoal Civil	2.104.116.928,00	9,42%
Contribuições Do Empregador	111.723.414,00	0,50%
Contribuições Do Empregador Para A Segurança Social	111.723.414,00	0,50%
Despesas Em Bens E Serviços	18.159.046.685,00	81,27%
Bens	3.016.365.393,00	13,50%
Serviços	15.142.681.292,00	67,77%
Subsídios E Transferências Correntes	440.170.366,00	1,97%
Transferências Correntes	440.170.366,00	1,97%
Despesas De Capital	1.528.846.276,00	6,84%
Investimentos	1.528.846.276,00	6,84%
Aquisição De Bens De Capital Fixo	1.528.846.276,00	6,84%

DESPESAS POR FUNÇÃO

Função	Valor	%
Total Geral:	22.343.903.669,00	100,00%
Serviços Públicos Gerais	15.039.148.188,00	67,31%
Órgãos Executivos	15.039.148.188,00	67,31%
Educação	1.304.477.817,00	5,84%
Ensino Superior	1.304.477.817,00	5,84%
Ensino Superior De Graduação	1.304.477.817,00	5,84%
Habitação E Serviços Comunitários	4.761.311.435,00	21,31%
Desenvolvimento Habitacional	700.000.000,00	3,13%
Infra-Estrutura Urbana	3.176.517.140,00	14,22%
Habitação E Serviços Comunitários Não Especificados	884.794.295,00	3,96%
Recreação, Cultura E Religião	1.238.966.229,00	5,54%
Serviços Culturais	1.238.966.229,00	5,54%

DESPESAS POR PROGRAMA

Programa	Valor	%
Total Geral:	22.343.903.669,00	100,00%
Actividade Permanente	16.790.338.168,00	75,15%
Prog. De Estruturacao Do Povoamento E Ordenam Do Território	849.794.295,00	3,80%
Prog. De Reab. E Const. De Infra-Estrut. De Transp. Rodoviário	2.915.259.100,00	13,05%
Prog. Nac. De Const. De Infraest. Administrativas E Autárquicas	211.258.040,00	0,95%
Programa De Desenvolvimento Comunitário	50.000.000,00	0,22%
Programa De Promoção Do Programa De Habitação Social	735.000.000,00	3,29%
Programa De Reforma Administrativa	306.000.000,00	1,37%
Programa De Const. De Equipam. Sociais E Edifícios Públicos	486.254.066,00	2,18%

DESPESAS DE FUNCIONAMENTO E DE APOIO AO DESENVOLVIMENTO

Projecto / Actividade	Valor	%
Total Geral:	17.096.338.168,00	100,00%
Admin. E Gestão Dos Assuntos Do Estado E Governamentais A Nível Provincial	212.381.109,00	1,24%
Administração E Gestão Da Política Orçamental	109.908.396,00	0,64%
Administração E Gestão Dos Assuntos Do Estado	14.596.544.664,00	85,38%

DOTAÇÃO ORÇAMENTAL POR ORGÃO

DESPESAS DE FUNCIONAMENTO E DE APOIO AO DESENVOLVIMENTO

Projecto / Actividade	Valor	%
Comunicação Institucional	67.000.000,00	0,39%
Divulgação Do Exercício De Gestão Governativa	50.000.000,00	0,29%
Encargos C/Grupo Técnico De Apoio À Comissão Económica	56.479.950,00	0,33%
Encargos C/Grupo Técnico De Apoio Á Comissão Para Económia Real	50.000.000,00	0,29%
Encargos Com A Expo	893.684.019,00	5,23%
Encargos Com O Conselho Da República	71.088.885,00	0,42%
Manutenção E Conservação Do Memorial Agostinho Neto	800.251.145,00	4,68%
Marketing Institucional	189.000.000,00	1,11%

PROGRAMA DE INVESTIMENTOS PÚBLICOS

Município / Projecto / Actividade	Total
Total Geral:	5.247.565.501,00
Belas	486.254.066,00
Construção E Apetrechamento Centro Acolhimento E Formação Belas-Lda	486.254.066,00
Cazenga	1.846.052.335,00
Elaboração Est. Proj. P/Área Adjac. (Sul) Terreno I Fase/Luanda	515.136.596,00
Construção De Um Parque Urbano/Cazenga/Luanda	50.000.000,00
Const. Infra. P/Área Adjac. (Sul) Primeira Fase Reconversão/Luanda	211.258.040,00
Elaboração Est. Proj. Nov. Áreas Interv. Const. Infraest. Equip. Soc. /Luanda	334.657.699,00
Const. Habit. Sociais E Infraest. P/Realojam. Cont. Populações/Luanda	700.000.000,00
Fiscalização Da Const. Habit. Sociais Infraest. P/Realoj. /Luanda	35.000.000,00
Estrutura Central	2.915.259.100,00
Estudo Do Sistema De Transportes Para A Província De Luanda	121.875.000,00
Estudo E Projecto Base Do Metro Ligeiro De Superfície-Marginal Corimba	544.375.000,00
Estudo E Projectos Executivos Para A Estrada Da Marginal Da Corimba	954.037.500,00
Estudos Dos 6 Corredores Prioritários Da Cidade De Luanda	1.294.971.600,00

DESPESAS DE NATUREZA POR UNIDADE ORÇAMENTAL

Unidade Orçamental / Natureza	Valor	%
Gabinete Para Política E Formação De Quadros	188.818.870,00	100,00%
Despesas Correntes	188.818.870,00	100,00%
Despesas Com O Pessoal	5.052.419,00	2,68%
Despesas Em Bens E Serviços	183.766.451,00	97,32%
Gabinete Técnico De Reconversão Urbana Do Cazenga	2.058.433.444,00	100,00%
Despesas Correntes	1.097.175.404,00	53,30%
Despesas Com O Pessoal	134.933.719,00	6,56%
Contribuições Do Empregador	10.776.845,00	0,52%
Despesas Em Bens E Serviços	951.464.840,00	46,22%
Despesas De Capital	961.258.040,00	46,70%
Investimentos	961.258.040,00	46,70%
Memorial Dr. António Agostinho Neto	800.251.145,00	100,00%
Despesas Correntes	800.251.145,00	100,00%
Despesas Com O Pessoal	61.601.664,00	7,70%
Contribuições Do Empregador	10.548.340,00	1,32%

DOTAÇÃO ORÇAMENTAL POR ORGÃO

DESPESAS DE NATUREZA POR UNIDADE ORÇAMENTAL

Unidade Orçamental / Natureza	Valor	%
Despesas Em Bens E Serviços	727.679.459,00	90,93%
Subsídios E Transferências Correntes	421.682,00	0,05%
Unidade Orçamental / Natureza	Valor	%
Secretaria Geral Da Presidência Da República	17.828.241.997,00	100,00%
Despesas Correntes	17.345.653.761,00	97,29%
Despesas Com O Pessoal	1.283.535.542,00	7,20%
Contribuições Do Empregador	88.398.229,00	0,50%
Despesas Em Bens E Serviços	15.534.971.306,00	87,14%
Subsídios E Transferências Correntes	438.748.684,00	2,46%
Despesas De Capital	482.588.236,00	2,71%
Investimentos	482.588.236,00	2,71%
Unidade Orçamental / Natureza	Valor	%
Unidade Técnica De Gestão Do Plano Nacional De Formação De Quadros	1.115.658.947,00	100,00%
Despesas Correntes	1.115.658.947,00	100,00%
Despesas Com O Pessoal	554.898.376,00	49,74%
Despesas Em Bens E Serviços	560.760.571,00	50,26%
Unidade Orçamental / Natureza	Valor	%
Unidade Técnica Para O Investimento Privado	352.499.266,00	100,00%
Despesas Correntes	267.499.266,00	75,89%
Despesas Com O Pessoal	64.095.208,00	18,18%
Contribuições Do Empregador	2.000.000,00	0,57%
Despesas Em Bens E Serviços	200.404.058,00	56,85%
Subsídios E Transferências Correntes	1.000.000,00	0,28%
Despesas De Capital	85.000.000,00	24,11%
Investimentos	85.000.000,00	24,11%

DOTAÇÃO ORÇAMENTAL POR ORGÃO

Órgão: Tribunal Constitucional

DESPESAS POR NATUREZA ECONÓMICA

Natureza	Valor	%
Total Geral:	2.392.606.565,00	100,00%
Despesas Correntes	2.392.606.565,00	100,00%
Despesas Com O Pessoal	1.624.984.590,00	67,92%
Despesas Com O Pessoal Civil	1.624.984.590,00	67,92%
Contribuições Do Empregador	89.795.516,00	3,75%
Contribuições Do Empregador Para A Segurança Social	89.795.516,00	3,75%
Despesas Em Bens E Serviços	673.606.565,00	28,15%
Bens	53.125.000,00	2,22%
Serviços	620.481.565,00	25,93%
Subsídios E Transferências Correntes	4.219.894,00	0,18%
Transferências Correntes	4.219.894,00	0,18%

DESPESAS POR FUNÇÃO

Função	Valor	%
Total Geral:	2.392.606.565,00	100,00%
Segurança E Ordem Pública	2.392.606.565,00	100,00%
Tribunais	2.392.606.565,00	100,00%

DESPESAS POR PROGRAMA

Programa	Valor	%
Total Geral:	2.392.606.565,00	100,00%
Actividade Permanente	2.392.606.565,00	100,00%

DESPESAS DE FUNCIONAMENTO E DE APOIO AO DESENVOLVIMENTO

Projecto / Actividade	Valor	%
Total Geral:	2.392.606.565,00	100,00%
Desenvolvimento Da Actividade Judicial	2.047.606.565,00	85,58%
Serviços Integrados De Operação E Manuten. Do Palácio Da Justiça	345.000.000,00	14,42%

DESPESAS DE NATUREZA POR UNIDADE ORÇAMENTAL

Unidade Orçamental / Natureza	Valor	%
Tribunal Constitucional	2.392.606.565,00	100,00%
Despesas Correntes	2.392.606.565,00	100,00%
Despesas Com O Pessoal	1.624.984.590,00	67,92%
Contribuições Do Empregador	89.795.516,00	3,75%
Despesas Em Bens E Serviços	673.606.565,00	28,15%
Subsídios E Transferências Correntes	4.219.894,00	0,18%

DOTAÇÃO ORÇAMENTAL POR ORGÃO

Órgão: Tribunal Supremo		
DESPESAS POR NATUREZA ECONÓMICA		
Natureza	Valor	%
Total Geral:	2.424.205.520,00	100,00%
Despesas Correntes	2.424.205.520,00	100,00%
Despesas Com O Pessoal	1.022.533.741,00	42,18%
Despesas Com O Pessoal Civil	1.022.533.741,00	42,18%
Contribuições Do Empregador	75.839.415,00	3,13%
Contribuições Do Empregador Para A Segurança Social	75.839.415,00	3,13%
Despesas Em Bens E Serviços	1.325.532.364,00	54,68%
Bens	473.492.158,00	19,53%
Serviços	852.040.206,00	35,15%
Subsídios E Transferências Correntes	300.000,00	0,01%
Transferências Correntes	300.000,00	0,01%
DESPESAS POR FUNÇÃO		
Função	Valor	%
Total Geral:	2.424.205.520,00	100,00%
Segurança E Ordem Pública	2.424.205.520,00	100,00%
Tribunais	2.424.205.520,00	100,00%
DESPESAS POR PROGRAMA		
Programa	Valor	%
Total Geral:	2.424.205.520,00	100,00%
Actividade Permanente	2.424.205.520,00	100,00%
DESPESAS DE FUNCIONAMENTO E DE APOIO AO DESENVOLVIMENTO		
Projecto / Actividade	Valor	%
Total Geral:	2.424.205.520,00	100,00%
Desenvolvimento Da Actividade Judicial	2.410.705.520,00	99,44%
Manutenção De Resid. De Memb. Do Gov. E Magistrados	13.500.000,00	0,56%
DESPESAS DE NATUREZA POR UNIDADE ORÇAMENTAL		
Unidade Orçamental / Natureza	Valor	%
Tribunal Supremo	2.424.205.520,00	100,00%
Despesas Correntes	2.424.205.520,00	100,00%
Despesas Com O Pessoal	1.022.533.741,00	42,18%
Contribuições Do Empregador	75.839.415,00	3,13%
Despesas Em Bens E Serviços	1.325.532.364,00	54,68%
Subsídios E Transferências Correntes	300.000,00	0,01%

DOTAÇÃO ORÇAMENTAL POR ORGÃO

Órgão: Tribunal De Contas

DESPESAS POR NATUREZA ECONÓMICA

Natureza	Valor	%
Total Geral:	1.554.247.549,00	100,00%
Despesas Correntes	1.554.247.549,00	100,00%
Despesas Com O Pessoal	657.449.756,00	42,30%
Despesas Com O Pessoal Civil	657.449.756,00	42,30%
Contribuições Do Empregador	42.550.244,00	2,74%
Contribuições Do Empregador Para A Segurança Social	42.550.244,00	2,74%
Despesas Em Bens E Serviços	854.247.549,00	54,96%
Bens	65.940.000,00	4,24%
Serviços	788.307.549,00	50,72%

DESPESAS POR FUNÇÃO

Função	Valor	%
Total Geral:	1.554.247.549,00	100,00%
Segurança E Ordem Pública	1.554.247.549,00	100,00%
Tribunais	1.554.247.549,00	100,00%

DESPESAS POR PROGRAMA

Programa	Valor	%
Total Geral:	1.554.247.549,00	100,00%
Actividade Permanente	1.054.247.549,00	67,83%
Programa De Capacitação Institucional	500.000.000,00	32,17%

DESPESAS DE FUNCIONAMENTO E DE APOIO AO DESENVOLVIMENTO

Projecto / Actividade	Valor	%
Total Geral:	1.554.247.549,00	100,00%
Controlo Externo Das Finanças Públicas	1.054.247.549,00	67,83%
Desenvolvimento Do Sistema Integrado De Gestão Do Tribunal De Contas	500.000.000,00	32,17%

DESPESAS DE NATUREZA POR UNIDADE ORÇAMENTAL

Unidade Orçamental / Natureza	Valor	%
Tribunal De Contas	1.554.247.549,00	100,00%
Despesas Correntes	1.554.247.549,00	100,00%
Despesas Com O Pessoal	657.449.756,00	42,30%
Contribuições Do Empregador	42.550.244,00	2,74%
Despesas Em Bens E Serviços	854.247.549,00	54,96%

DOTAÇÃO ORÇAMENTAL POR ORGÃO

Órgão: Supremo Tribunal Militar

DESPESAS POR NATUREZA ECONÓMICA

Natureza	Valor	%
Total Geral:	3.063.253.579,00	100,00%
Despesas Correntes	3.063.253.579,00	100,00%
Despesas Com O Pessoal	2.543.642.138,00	83,04%
Despesas Com O Pessoal Civil	2.543.642.138,00	83,04%
Contribuições Do Empregador	65.364.780,00	2,13%
Contribuições Do Empregador Para A Segurança Social	65.364.780,00	2,13%
Despesas Em Bens E Serviços	454.246.661,00	14,83%
Bens	46.718.486,00	1,53%
Serviços	407.528.175,00	13,30%

DESPESAS POR FUNÇÃO

Função	Valor	%
Total Geral:	3.063.253.579,00	100,00%
Segurança E Ordem Pública	3.063.253.579,00	100,00%
Tribunais	3.063.253.579,00	100,00%

DESPESAS POR PROGRAMA

Programa	Valor	%
Total Geral:	3.063.253.579,00	100,00%
Actividade Permanente	3.063.253.579,00	100,00%

DESPESAS DE FUNCIONAMENTO E DE APOIO AO DESENVOLVIMENTO

Projecto / Actividade	Valor	%
Total Geral:	3.063.253.579,00	100,00%
Desenvolvimento Da Actividade Judicial	3.053.238.066,00	99,67%
Manutenção De Resid. De Memb. Do Gov. E Magistrados	10.015.513,00	0,33%

DESPESAS DE NATUREZA POR UNIDADE ORÇAMENTAL

Unidade Orçamental / Natureza	Valor	%
Supremo Tribunal Militar	3.063.253.579,00	100,00%
Despesas Correntes	3.063.253.579,00	100,00%
Despesas Com O Pessoal	2.543.642.138,00	83,04%
Contribuições Do Empregador	65.364.780,00	2,13%
Despesas Em Bens E Serviços	454.246.661,00	14,83%

DOTAÇÃO ORÇAMENTAL POR ORGÃO

Órgão: Gabinete Do Vice-Presidente Da República

DESPESAS POR NATUREZA ECONÓMICA

Natureza	Valor	%
Total Geral:	1.558.076.394,00	100,00%
Despesas Correntes	1.535.290.162,00	98,54%
Despesas Com O Pessoal	237.846.703,00	15,27%
Despesas Com O Pessoal Civil	237.846.703,00	15,27%
Contribuições Do Empregador	17.082.017,00	1,10%
Contribuições Do Empregador Para A Segurança Social	17.082.017,00	1,10%
Despesas Em Bens E Serviços	1.279.291.442,00	82,11%
Bens	294.344.924,00	18,89%
Serviços	984.946.518,00	63,22%
Subsídios E Transferências Correntes	1.070.000,00	0,07%
Transferências Correntes	1.070.000,00	0,07%
Despesas De Capital	22.786.232,00	1,46%
Investimentos	22.786.232,00	1,46%
Aquisição De Bens De Capital Fixo	14.213.772,00	0,91%
Compra De Activos Intangíveis	8.572.460,00	0,55%

DESPESAS POR FUNÇÃO

Função	Valor	%
Total Geral:	1.558.076.394,00	100,00%
Serviços Públicos Gerais	1.481.136.267,00	95,06%
Órgãos Executivos	1.481.136.267,00	95,06%
Segurança E Ordem Pública	76.940.127,00	4,94%
Serviços De Segurança E Ordem Pública Não Especificados	76.940.127,00	4,94%

DESPESAS POR PROGRAMA

Programa	Valor	%
Total Geral:	1.558.076.394,00	100,00%
Actividade Permanente	1.558.076.394,00	100,00%

DESPESAS DE FUNCIONAMENTO E DE APOIO AO DESENVOLVIMENTO

Projecto / Actividade	Valor	%
Total Geral:	1.558.076.394,00	100,00%
Administração E Gestão Dos Assuntos Governamentais	1.481.136.267,00	95,06%
Administração E Gestão Dos Serviços De Segurança E Ordem Pública	76.940.127,00	4,94%

DESPESAS DE NATUREZA POR UNIDADE ORÇAMENTAL

Unidade Orçamental / Natureza	Valor	%
Gabinete Do Vice-Presidente Da República	1.558.076.394,00	100,00%
Despesas Correntes	1.535.290.162,00	98,54%
Despesas Com O Pessoal	237.846.703,00	15,27%
Contribuições Do Empregador	17.082.017,00	1,10%
Despesas Em Bens E Serviços	1.279.291.442,00	82,11%
Subsídios E Transferências Correntes	1.070.000,00	0,07%
Despesas De Capital	22.786.232,00	1,46%
Investimentos	22.786.232,00	1,46%

DOTAÇÃO ORÇAMENTAL POR ORGÃO**Órgão:** Conselho Superior Da Magistratura Judicial**DESPESAS POR NATUREZA ECONÓMICA**

Natureza	Valor	%
Total Geral:	613.517.978,00	100,00%
Despesas Correntes	613.517.978,00	100,00%
Despesas Com O Pessoal	122.613.594,00	19,99%
Despesas Com O Pessoal Civil	122.613.594,00	19,99%
Contribuições Do Empregador	16.834.818,00	2,74%
Contribuições Do Empregador Para A Segurança Social	16.834.818,00	2,74%
Despesas Em Bens E Serviços	473.227.825,00	77,13%
Bens	62.283.000,00	10,15%
Serviços	410.944.825,00	66,98%
Subsídios E Transferências Correntes	841.741,00	0,14%
Transferências Correntes	841.741,00	0,14%

DESPESAS POR FUNÇÃO

Função	Valor	%
Total Geral:	613.517.978,00	100,00%
Segurança E Ordem Pública	613.517.978,00	100,00%
Tribunais	613.517.978,00	100,00%

DESPESAS POR PROGRAMA

Programa	Valor	%
Total Geral:	613.517.978,00	100,00%
Actividade Permanente	613.517.978,00	100,00%

DESPESAS DE FUNCIONAMENTO E DE APOIO AO DESENVOLVIMENTO

Projecto / Actividade	Valor	%
Total Geral:	613.517.978,00	100,00%
Administração Dos Serviços De Justiça	613.517.978,00	100,00%

DESPESAS DE NATUREZA POR UNIDADE ORÇAMENTAL

Unidade Orçamental / Natureza	Valor	%
Conselho Superior Da Magistratura Judicial	613.517.978,00	100,00%
Despesas Correntes	613.517.978,00	100,00%
Despesas Com O Pessoal	122.613.594,00	19,99%
Contribuições Do Empregador	16.834.818,00	2,74%
Despesas Em Bens E Serviços	473.227.825,00	77,13%
Subsídios E Transferências Correntes	841.741,00	0,14%

DOTAÇÃO ORÇAMENTAL POR ORGÃO

Órgão: Conselho Superior Da Magistratura Do Ministério Público

DESPESAS POR NATUREZA ECONÓMICA

Natureza	Valor	%
Total Geral:	167.974.455,00	100,00%
Despesas Correntes	167.974.455,00	100,00%
Despesas Com O Pessoal	112.802.760,00	67,15%
Despesas Com O Pessoal Civil	112.802.760,00	67,15%
Contribuições Do Empregador	8.994.240,00	5,35%
Contribuições Do Empregador Para A Segurança Social	8.994.240,00	5,35%
Despesas Em Bens E Serviços	46.177.455,00	27,49%
Bens	6.545.869,00	3,90%
Serviços	39.631.586,00	23,59%

DESPESAS POR FUNÇÃO

Função	Valor	%
Total Geral:	167.974.455,00	100,00%
Serviços Públicos Gerais	167.974.455,00	100,00%
Órgãos Executivos	167.974.455,00	100,00%

DESPESAS POR PROGRAMA

Programa	Valor	%
Total Geral:	167.974.455,00	100,00%
Actividade Permanente	167.974.455,00	100,00%

DESPESAS DE FUNCIONAMENTO E DE APOIO AO DESENVOLVIMENTO

Projecto / Actividade	Valor	%
Total Geral:	167.974.455,00	100,00%
Defesa Da Legalidade E Dos Interesses Do Estado Em Juízo	167.974.455,00	100,00%

DESPESAS DE NATUREZA POR UNIDADE ORÇAMENTAL

Unidade Orçamental / Natureza	Valor	%
Conselho Superior Da Magistratura Do Ministério Público	167.974.455,00	100,00%
Despesas Correntes	167.974.455,00	100,00%
Despesas Com O Pessoal	112.802.760,00	67,15%
Contribuições Do Empregador	8.994.240,00	5,35%
Despesas Em Bens E Serviços	46.177.455,00	27,49%

DOTAÇÃO ORÇAMENTAL POR ORGÃO

Órgão: Ministério Da Defesa Nacional

DESPESAS POR NATUREZA ECONÓMICA

Natureza	Valor	%
Total Geral:	498.714.502.450,00	100,00%
Despesas Correntes	493.528.908.233,00	98,96%
Despesas Com O Pessoal	306.669.096.580,00	61,49%
Despesas Com O Pessoal Civil	29.067.603.362,00	5,83%
Despesas Com O Pessoal Militar	277.600.268.317,00	55,66%
Despesas Com O Pessoal Paramilitar	1.224.901,00	0,00%
Contribuições Do Empregador	17.575.594.811,00	3,52%
Contribuições Do Empregador Para A Segurança Social	17.575.594.811,00	3,52%
Despesas Em Bens E Serviços	37.778.338.474,00	7,58%
Bens	34.984.486.784,00	7,01%
Serviços	2.793.851.690,00	0,56%
Subsídios E Transferências Correntes	131.505.878.368,00	26,37%
Transferências Correntes	131.505.878.368,00	26,37%
Despesas De Capital	5.185.594.217,00	1,04%
Investimentos	5.185.594.217,00	1,04%
Aquisição De Bens De Capital Fixo	5.185.594.217,00	1,04%

DESPESAS POR FUNÇÃO

Função	Valor	%
Total Geral:	498.714.502.450,00	100,00%
Defesa	370.033.144.460,00	74,20%
Defesa Militar	370.033.144.460,00	74,20%
Segurança E Ordem Pública	19.783.248,00	0,00%
Serviços De Segurança E Ordem Pública Não Especificados	19.783.248,00	0,00%
Saúde	1.812.665.289,00	0,36%
Serviços Hospitalares Gerais	1.812.665.289,00	0,36%
Protecção Social	126.848.909.453,00	25,44%
Velhice	126.848.909.453,00	25,44%

DESPESAS POR PROGRAMA

Programa	Valor	%
Total Geral:	498.714.502.450,00	100,00%
Actividade Permanente	494.261.228.503,00	99,11%
Prog. Melh. Da Qualid. E Das Cap. Téc. E Infraest. Das F. Armadas	4.453.273.947,00	0,89%

DESPESAS DE FUNCIONAMENTO E DE APOIO AO DESENVOLVIMENTO

Projecto / Actividade	Valor	%
Total Geral:	494.261.228.503,00	100,00%
Administração E Gestão Dos Serviços De Defesa Nacional	456.203.122.011,00	92,30%
Apetrechamento De Salas De Aulas	712.299.508,00	0,14%
Aquisição De Equipamentos Essenciais	342.986.699,00	0,07%
Cooperação Técnico Militar	134.400.000,00	0,03%
Encargos C/A Delim. Demarc. Dos Espaços Marít. De Angola	301.264.553,00	0,06%
Evacuações Médicas	108.690.550,00	0,02%
Pacote Logístico-Alimentação	24.907.925.419,00	5,04%
Pacote Logístico-Equipamentos Meios Médicos	419.945.324,00	0,08%
Pacote Logístico-Meios De Aquartelamento E Equipamento De Cozinha	472.433.614,00	0,10%
Pacote Logístico-Vestuário E Calçados	124.583.518,00	0,03%

DOTAÇÃO ORÇAMENTAL POR ORGÃO

DESPESAS DE FUNCIONAMENTO E DE APOIO AO DESENVOLVIMENTO

Projecto / Actividade	Valor	%
Pacote Logísticos- Medicamentos	3.142.612.418,00	0,64%
Pagam. Contratos De Coop. Estrangeira Do Sec. Saúde	56.335.226,00	0,01%
Prestação De Serviços De Educação 2	214.806.717,00	0,04%
Prestação De Serviços De Saúde E Saúde Pública	7.119.822.946,00	1,44%

PROGRAMA DE INVESTIMENTOS PÚBLICOS

Município / Projecto / Actividade	Total
Total Geral:	4.453.273.947,00
Ambriz	153.894.580,00
Outros Projectos	153.894.580,00
Huambo	25.871.501,00
Outros Projectos	25.871.501,00
Icolo E Bengo	481.877.468,00
Outros Projectos	481.877.468,00
Luanda	1.812.665.289,00
Construção Apetrechamento Hospital Militar Principal -Luanda	1.812.665.289,00
Malange	363.947.603,00
Outros Projectos	363.947.603,00
Moxico	25.938.533,00
Outros Projectos	25.938.533,00
Quiçama	375.700.022,00
Reabilitação Ampliação Escola Formação Forças Especiais Luanda	248.893.117,00
Outros Projectos	126.806.905,00
Soyo	157.839.564,00
Outros Projectos	157.839.564,00
Viana	93.791.256,00
Outros Projectos	93.791.256,00
Vários Municípios-Lunda Norte	101.499.668,00
Outros Projectos	101.499.668,00
Vários Municípios-Uíge	544.250.249,00
Outros Projectos	544.250.249,00
Vários Municípios-Zaire	315.998.214,00
Outros Projectos	315.998.214,00

DESPESAS DE NATUREZA POR UNIDADE ORÇAMENTAL

Unidade Orçamental / Natureza	Valor	%
Estado Maior Do Exército	173.611.736.039,00	100,00%
Despesas Correntes	173.611.736.039,00	100,00%
Despesas Com O Pessoal	161.906.880.425,00	93,26%
Contribuições Do Empregador	11.083.548.176,00	6,38%
Despesas Em Bens E Serviços	620.347.983,00	0,36%
Subsídios E Transferências Correntes	959.455,00	0,00%
Unidade Orçamental / Natureza	Valor	%
Estado Maior General	135.176.527.755,00	100,00%

DOTAÇÃO ORÇAMENTAL POR ORGÃO

DESPESAS DE NATUREZA POR UNIDADE ORÇAMENTAL

Unidade Orçamental / Natureza	Valor	%
Despesas Correntes	134.587.202.755,00	99,56%
Despesas Com O Pessoal	90.627.315.397,00	67,04%
Contribuições Do Empregador	3.721.533.971,00	2,75%
Despesas Em Bens E Serviços	35.584.010.788,00	26,32%
Subsídios E Transferências Correntes	4.654.342.599,00	3,44%
Despesas De Capital	589.325.000,00	0,44%
Investimentos	589.325.000,00	0,44%
Unidade Orçamental / Natureza	Valor	%
Força Aérea Nacional	29.981.838.742,00	100,00%
Despesas Correntes	29.981.838.742,00	100,00%
Despesas Com O Pessoal	28.182.915.997,00	94,00%
Contribuições Do Empregador	1.382.751.551,00	4,61%
Despesas Em Bens E Serviços	416.035.472,00	1,39%
Subsídios E Transferências Correntes	135.722,00	0,00%
Unidade Orçamental / Natureza	Valor	%
Marinha De Guerra Angolana	17.905.340.539,00	100,00%
Despesas Correntes	17.905.340.539,00	100,00%
Despesas Com O Pessoal	16.726.745.682,00	93,42%
Contribuições Do Empregador	886.463.439,00	4,95%
Despesas Em Bens E Serviços	291.700.279,00	1,63%
Subsídios E Transferências Correntes	431.139,00	0,00%
Unidade Orçamental / Natureza	Valor	%
Ministério Da Defesa Nacional	142.039.059.375,00	100,00%
Despesas Correntes	137.442.790.158,00	96,76%
Despesas Com O Pessoal	9.225.239.079,00	6,49%
Contribuições Do Empregador	501.297.674,00	0,35%
Despesas Em Bens E Serviços	866.243.952,00	0,61%
Subsídios E Transferências Correntes	126.850.009.453,00	89,31%
Despesas De Capital	4.596.269.217,00	3,24%
Investimentos	4.596.269.217,00	3,24%

DOTAÇÃO ORÇAMENTAL POR ORGÃO

Órgão: Ministério Do Interior

DESPESAS POR NATUREZA ECONÓMICA

Natureza	Valor	%
Total Geral:	365.979.030.747,00	100,00%
Despesas Correntes	364.924.518.037,00	99,71%
Despesas Com O Pessoal	293.565.752.795,00	80,21%
Despesas Com O Pessoal Civil	6.264.109.465,00	1,71%
Despesas Com O Pessoal Paramilitar	287.301.643.330,00	78,50%
Contribuições Do Empregador	17.774.305.847,00	4,86%
Contribuições Do Empregador Para A Segurança Social	17.774.305.847,00	4,86%
Despesas Em Bens E Serviços	38.237.708.495,00	10,45%
Bens	28.284.870.007,00	7,73%
Serviços	9.952.838.488,00	2,72%
Subsídios E Transferências Correntes	15.346.750.900,00	4,19%
Transferências Correntes	15.346.750.900,00	4,19%
Despesas De Capital	1.054.512.710,00	0,29%
Investimentos	1.054.512.710,00	0,29%
Aquisição De Bens De Capital Fixo	1.054.512.710,00	0,29%

DESPESAS POR FUNÇÃO

Função	Valor	%
Total Geral:	365.979.030.747,00	100,00%
Serviços Públicos Gerais	329.091.856,00	0,09%
Serviços Gerais Da Administ.Pública Não Especificados	329.091.856,00	0,09%
Defesa	2.570.199.572,00	0,70%
Defesa Civil	2.505.962.862,00	0,68%
Serviços De Defesa Não Especificados	64.236.710,00	0,02%
Segurança E Ordem Pública	362.948.008.669,00	99,17%
Serviços Policiais	359.745.259.298,00	98,30%
Serviços De Bombeiros	500.491.840,00	0,14%
Prisões	1.023.618.357,00	0,28%
Serviços De Protecção Civil	1.532.714.919,00	0,42%
Investigação E Desenvolvimento Em Seg. E Ordem Pública	10.236.462,00	0,00%
Serviços De Segurança E Ordem Pública Não Especificados	135.687.793,00	0,04%
Saúde	123.455.500,00	0,03%
Serviços De Centros Médicos E De Maternidade	123.455.500,00	0,03%
Protecção Social	8.275.150,00	0,00%
Família E Infância	8.164.400,00	0,00%
Serviços De Protecção Social Não Especificados	110.750,00	0,00%

DESPESAS POR PROGRAMA

Programa	Valor	%
Total Geral:	365.979.030.747,00	100,00%
Actividade Permanente	363.653.378.308,00	99,36%
Prog. De Gar. Da Seg. Pub. E Da Integ. E Cont. Das Front. Nacionais	63.392.000,00	0,02%
Prog. De Recup. E Moderniz. De Infraest. Aer. E Do Transp. Aéreo	11.958.827,00	0,00%
Programa De Capacitação Institucional	1.232.835.027,00	0,34%
Programa De Gestão E Ampliação Da Rede Sanitária	23.639.475,00	0,01%
Programa De Const. De Equipam. Sociais E Edifícios Públicos	993.827.110,00	0,27%

DOTAÇÃO ORÇAMENTAL POR ORGÃO

DESPESAS DE FUNCIONAMENTO E DE APOIO AO DESENVOLVIMENTO

Projecto / Actividade	Valor	%
Total Geral:	364.562.843.281,00	100,00%
Abastecimento Logístico-Bens Diversos	477.879.176,00	0,13%
Abastecimento Logístico-Pacote Alimentar	18.074.201.246,00	4,96%
Actividade Permanente	361.425.582,00	0,10%
Administração E Gestão Dos Serv.De Migração E Controlo Fronteiriço	505.610.397,00	0,14%
Administração E Gestão Dos Serviços Da Administração Pública	156.945.805,00	0,04%
Administração E Gestão Dos Serviços De Protecção Civil	58.787.709,00	0,02%
Administração E Gestão Dos Serviços De Protecção Contra Incêndios	72.416.439,00	0,02%
Administração E Gestão Dos Serviços De Segurança E Ordem Pública	340.262.698.216,00	93,33%
Administração E Gestão Dos Serviços Prisionais	638.449.190,00	0,18%
Apoio Em Situações De Calamidades Naturais	879.247.393,00	0,24%
Manutenção Dos Meios Aéreos	540.714.313,00	0,15%
Pacote Logístico-Alimentação	161.560.823,00	0,04%
Pacote Logístico-Vestuário E Calçados	944.151.020,00	0,26%
Pacote Logísticos- Medicamentos	904.549.144,00	0,25%
Pacote Logístico-Aquisição De Vestuário E Calçado	500.411.275,00	0,14%
Repatriamento Dos Imigrantes Ilegais	23.795.553,00	0,01%

PROGRAMA DE INVESTIMENTOS PÚBLICOS

Município / Projecto / Actividade	Total
Total Geral:	1.416.187.466,00
Ambriz	30.425.234,00
Construção E Apetrechamento Do Posto Fronteiriço Do Ambriz/ Bengo	30.425.234,00
Baía Farta	64.802.394,00
Construção Da Escola Nacional De Bombeiros Da Baía Farta 2.ª Fase	64.802.394,00
Bocoio	21.411.892,00
Outros Projectos	21.411.892,00
Buco Zau	2.007.271,00
Construção E Apetrechamento Da Cadeia Municipal Do Buco-Zau	2.007.271,00
Cabinda	97.893.739,00
Construção E Apetrechamento Do Bombeiro Municipal De Cabinda	37.338.309,00
Construção Apetrechamento Do Centro Médico De Cabinda	32.537.078,00
Construção E Apetrechamento Da Base De Helicópteros De Cabinda	28.018.352,00
Cambambe	19.998.340,00
Outros Projectos	19.998.340,00
Caungula	31.696.000,00
Construção E Apetrechamento Do Posto Fronteiriço Kansari Da Lunda Norte	31.696.000,00
Cazenga	26.083.030,00
Outros Projectos	26.083.030,00
Cazengo	22.509.103,00
Construção Da Direcção Provincial Investigação Criminal Do Cuanza- Norte	22.509.103,00
Cuito	77.619.002,00
Construção E Apetrechamento Do Centro Médico Do Bié	43.639.475,00
Construção E Apetrechamento Da Direcção Provincial Do Sme Do Bié	13.111.212,00
Outros Projectos	20.868.315,00

DOTAÇÃO ORÇAMENTAL POR ORGÃO	
PROGRAMA DE INVESTIMENTOS PÚBLICOS	
Município / Projecto / Actividade	Total
Dande	24.453.960,00
Construção E Apetrechamento Do Destacamento Na Província Do Bengo	7.800.001,00
Construção E Apetrechamento Da Direcção Provincial Do Sme Bengo	16.653.959,00
Estrutura Central	299.999.999,00
Sistema De Gestão De Emergência Para A Sinistralidade Rodoviária.	299.999.999,00
Huambo	59.879.017,00
Construção E Apetrechamento Do Comando P.Huambo/Minint	21.696.590,00
Outros Projectos	38.182.427,00
Ingombota	22.071.136,00
Outros Projectos	22.071.136,00
Lobito	25.253.565,00
Outros Projectos	25.253.565,00
Luanda	31.534.455,00
Const. E Apet. Do Centro De Socialização De Menores De Luanda	8.164.400,00
Outros Projectos	23.370.055,00
Lubango	56.063.505,00
Reabilitação E Apetrechamento Da Delegação Provincial Do Minint/Huíla	42.150.546,00
Outros Projectos	13.912.959,00
Lucapa	38.835.106,00
Construção Da Direcção Provincial De Investigação Criminal Lunda Norte	18.572.202,00
Outros Projectos	20.262.904,00
Malange	27.413.514,00
Outros Projectos	27.413.514,00
Marimba	31.696.000,00
Construção E Apetrechamento Posto Fronteiriço Do Tembo Aluma Malanje	31.696.000,00
Menongue	22.815.512,00
Outros Projectos	22.815.512,00
Moxico	36.697.001,00
Construção E Apetrechamento Do Centro Médico Do Moxico	23.639.472,00
Construção E Apetrechamento Da Cadeia Provincial Do Moxico	13.057.529,00
Muconda	31.696.000,00
Construção E Apetrechamento Posto Fronteiriço Do Chiluange-Muconda/L. Sul	31.696.000,00
Ombadja	28.991.960,00
Outros Projectos	28.991.960,00
Quiçama	26.109.393,00
Outros Projectos	26.109.393,00
Saurimo	77.973.994,00
Construção E Apetrechamento Do Centro Médico Da Lunda Sul	23.639.475,00
Construção Direcção Provincial De Investigação Criminal Lunda Sul	25.712.449,00
Outros Projectos	28.622.070,00
Soyo	22.654.785,00
Outros Projectos	22.654.785,00

DOTAÇÃO ORÇAMENTAL POR ORGÃO	
PROGRAMA DE INVESTIMENTOS PÚBLICOS	
Município / Projecto / Actividade	Total
Sumbe	49.409.218,00
Construção Da Direcção Provincial De Investigação Criminal Cuanza Sul	10.275.131,00
Outros Projectos	39.134.087,00
Uíge	46.199.395,00
Const. Apet. Direcção De Investigação Criminal Do Uíge	34.240.568,00
Outros Projectos	11.958.827,00
Viana	36.402.150,00
Construção Apetrechamento Da Divisão De Viana	13.005.065,00
Construção E Apetrechamento Da Oficina Geral Do Minint Em Luanda	12.037.971,00
Outros Projectos	11.359.114,00
Vários Municípios-Bengo	25.591.796,00
Const. Apet. Direcção Investigação Criminal Bengo	25.591.796,00

DESPESAS DE NATUREZA POR UNIDADE ORÇAMENTAL

Unidade Orçamental / Natureza	Valor	%
Comando Geral Da Polícia Nacional	9.124.269.432,00	100,00%
Despesas Correntes	9.124.269.432,00	100,00%
Despesas Em Bens E Serviços	9.124.269.432,00	100,00%
Unidade Orçamental / Natureza	Valor	%
Delegação Provincial Do Interior Da Huíla	27.305.156,00	100,00%
Despesas Correntes	27.305.156,00	100,00%
Despesas Em Bens E Serviços	27.305.156,00	100,00%
Unidade Orçamental / Natureza	Valor	%
Delegação Provincial Do Interior Da Lunda-Norte	18.730.804,00	100,00%
Despesas Correntes	18.730.804,00	100,00%
Despesas Em Bens E Serviços	18.730.804,00	100,00%
Unidade Orçamental / Natureza	Valor	%
Delegação Provincial Do Interior Da Lunda-Sul	23.448.024,00	100,00%
Despesas Correntes	23.448.024,00	100,00%
Despesas Em Bens E Serviços	23.448.024,00	100,00%
Unidade Orçamental / Natureza	Valor	%
Delegação Provincial Do Interior De Benguela	51.790.318,00	100,00%
Despesas Correntes	51.790.318,00	100,00%
Despesas Em Bens E Serviços	51.790.318,00	100,00%
Unidade Orçamental / Natureza	Valor	%
Delegação Provincial Do Interior De Cabinda	22.261.728,00	100,00%
Despesas Correntes	22.261.728,00	100,00%
Despesas Em Bens E Serviços	22.261.728,00	100,00%
Unidade Orçamental / Natureza	Valor	%
Delegação Provincial Do Interior De Luanda	174.522.015,00	100,00%
Despesas Correntes	174.522.015,00	100,00%
Despesas Em Bens E Serviços	174.522.015,00	100,00%
Unidade Orçamental / Natureza	Valor	%

DOTAÇÃO ORÇAMENTAL POR ORGÃO

DESPESAS DE NATUREZA POR UNIDADE ORÇAMENTAL

Unidade Orçamental / Natureza	Valor	%
Delegação Provincial Do Interior De Malanje	23.083.359,00	100,00%
Despesas Correntes	23.083.359,00	100,00%
Despesas Em Bens E Serviços	23.083.359,00	100,00%
Unidade Orçamental / Natureza	Valor	%
Delegação Provincial Do Interior Do Bengo	21.575.470,00	100,00%
Despesas Correntes	21.575.470,00	100,00%
Despesas Em Bens E Serviços	21.575.470,00	100,00%
Unidade Orçamental / Natureza	Valor	%
Delegação Provincial Do Interior Do Bié	35.840.898,00	100,00%
Despesas Correntes	35.840.898,00	100,00%
Despesas Em Bens E Serviços	35.840.898,00	100,00%
Unidade Orçamental / Natureza	Valor	%
Delegação Provincial Do Interior Do C.Cubango	21.828.993,00	100,00%
Despesas Correntes	21.828.993,00	100,00%
Despesas Em Bens E Serviços	21.828.993,00	100,00%
Unidade Orçamental / Natureza	Valor	%
Delegação Provincial Do Interior Do Cuanza-Norte	31.481.566,00	100,00%
Despesas Correntes	31.481.566,00	100,00%
Despesas Em Bens E Serviços	31.481.566,00	100,00%
Unidade Orçamental / Natureza	Valor	%
Delegação Provincial Do Interior Do Cuanza-Sul	31.811.108,00	100,00%
Despesas Correntes	31.811.108,00	100,00%
Despesas Em Bens E Serviços	31.811.108,00	100,00%
Unidade Orçamental / Natureza	Valor	%
Delegação Provincial Do Interior Do Cunene	16.430.508,00	100,00%
Despesas Correntes	16.430.508,00	100,00%
Despesas Em Bens E Serviços	16.430.508,00	100,00%
Unidade Orçamental / Natureza	Valor	%
Delegação Provincial Do Interior Do Huambo	41.084.405,00	100,00%
Despesas Correntes	41.084.405,00	100,00%
Despesas Em Bens E Serviços	41.084.405,00	100,00%
Unidade Orçamental / Natureza	Valor	%
Delegação Provincial Do Interior Do Moxico	19.886.515,00	100,00%
Despesas Correntes	19.886.515,00	100,00%
Despesas Em Bens E Serviços	19.886.515,00	100,00%
Unidade Orçamental / Natureza	Valor	%
Delegação Provincial Do Interior Do Namibe	29.080.568,00	100,00%
Despesas Correntes	29.080.568,00	100,00%
Despesas Em Bens E Serviços	29.080.568,00	100,00%
Unidade Orçamental / Natureza	Valor	%
Delegação Provincial Do Interior Do Uíge	23.656.886,00	100,00%
Despesas Correntes	23.656.886,00	100,00%
Despesas Em Bens E Serviços	23.656.886,00	100,00%

DOTAÇÃO ORÇAMENTAL POR ORGÃO

DESPESAS DE NATUREZA POR UNIDADE ORÇAMENTAL

Unidade Orçamental / Natureza	Valor	%
Delegação Provincial Do Interior Do Zaire	15.670.916,00	100,00%
Despesas Correntes	15.670.916,00	100,00%
Despesas Em Bens E Serviços	15.670.916,00	100,00%
Unidade Orçamental / Natureza	Valor	%
Ministério Do Interior	354.105.565.098,00	100,00%
Despesas Correntes	353.051.052.388,00	99,70%
Despesas Com O Pessoal	293.565.752.795,00	82,90%
Contribuições Do Empregador	17.774.305.847,00	5,02%
Despesas Em Bens E Serviços	26.364.242.846,00	7,45%
Subsídios E Transferências Correntes	15.346.750.900,00	4,33%
Despesas De Capital	1.054.512.710,00	0,30%
Investimentos	1.054.512.710,00	0,30%
Unidade Orçamental / Natureza	Valor	%
Serviço De Investigação Criminal	749.158.584,00	100,00%
Despesas Correntes	749.158.584,00	100,00%
Despesas Em Bens E Serviços	749.158.584,00	100,00%
Unidade Orçamental / Natureza	Valor	%
Serviços De Bombeiros	420.213.291,00	100,00%
Despesas Correntes	420.213.291,00	100,00%
Despesas Em Bens E Serviços	420.213.291,00	100,00%
Unidade Orçamental / Natureza	Valor	%
Serviços De Migração E Estrangeiros	420.739.211,00	100,00%
Despesas Correntes	420.739.211,00	100,00%
Despesas Em Bens E Serviços	420.739.211,00	100,00%
Unidade Orçamental / Natureza	Valor	%
Serviços Prisionais	529.595.894,00	100,00%
Despesas Correntes	529.595.894,00	100,00%
Despesas Em Bens E Serviços	529.595.894,00	100,00%

DOTAÇÃO ORÇAMENTAL POR ORGÃO

Órgão: Ministério Das Relações Exteriores

RECEITA POR NATUREZA ECONÓMICA

Natureza	Valor	%
Total Geral:	2.770.366.696,00	100,00%
Receitas Correntes	2.770.366.696,00	100,00%
Receita Tributária	2.770.366.696,00	100,00%
Impostos	74.561.930,00	2,69%
Taxas Custas E Emolumentos	2.695.804.766,00	97,31%

DESPESAS POR NATUREZA ECONÓMICA

Natureza	Valor	%
Total Geral:	30.734.862.506,00	100,00%
Despesas Correntes	30.582.332.295,00	99,50%
Despesas Com O Pessoal	14.520.838.971,00	47,25%
Despesas Com O Pessoal Civil	14.517.392.250,00	47,23%
Despesas Com O Pessoal Paramilitar	3.446.721,00	0,01%
Contribuições Do Empregador	1.111.099.866,00	3,62%
Contribuições Do Empregador Para A Segurança Social	1.100.092.521,00	3,58%
Outras Contribuições Do Empregador	11.007.345,00	0,04%
Despesas Em Bens E Serviços	14.894.174.624,00	48,46%
Bens	1.207.393.824,00	3,93%
Serviços	13.686.780.800,00	44,53%
Subsídios E Transferências Correntes	56.218.834,00	0,18%
Transferências Correntes	56.218.834,00	0,18%
Despesas De Capital	152.530.211,00	0,50%
Investimentos	152.530.211,00	0,50%
Aquisição De Bens De Capital Fixo	146.284.764,00	0,48%
Compra De Activos Intangíveis	6.245.447,00	0,02%

DESPESAS POR FUNÇÃO

Função	Valor	%
Total Geral:	30.734.862.506,00	100,00%
Serviços Públicos Gerais	29.776.778.830,00	96,88%
Órgãos Executivos	547.580.216,00	1,78%
Relações Exteriores	29.229.198.614,00	95,10%
Educação	243.980.106,00	0,79%
Ensino Superior	243.980.106,00	0,79%
Ensino Superior De Graduação	243.980.106,00	0,79%
Recreação, Cultura E Religião	714.103.570,00	2,32%
Serviços Culturais	55.760.347,00	0,18%
Serviços De Difusão E Publicação	658.343.223,00	2,14%

DESPESAS POR PROGRAMA

Programa	Valor	%
Total Geral:	30.734.862.506,00	100,00%
Actividade Permanente	30.734.862.506,00	100,00%

DESPESAS DE FUNCIONAMENTO E DE APOIO AO DESENVOLVIMENTO

Projecto / Actividade	Valor	%
Total Geral:	30.734.862.506,00	100,00%
Administração E Gestão Da Política E Do Desenvolvimento Industrial	47.940.234,00	0,16%
Administração E Gestão Dos Assuntos Do Estado	123.330.269,00	0,40%

DOTAÇÃO ORÇAMENTAL POR ORGÃO

DESPESAS DE FUNCIONAMENTO E DE APOIO AO DESENVOLVIMENTO

Projecto / Actividade	Valor	%
Administração E Gestão Dos Assuntos Governamentais	124.694.964,00	0,41%
Administração E Gestão Dos Serviços Da Administração Pública	130.626.685,00	0,43%
Desenvolvimento Da Actividade Diplomática Nacional	30.210.094.206,00	98,29%
Encargos Com A Escola Consular	4.872.570,00	0,02%
Funcionamento Da Adpa	3.746.750,00	0,01%
Funcionamento Do Secretariado Executivo Do Golfo Da Guiné	24.228.976,00	0,08%
Promoção E Fomento De Actividades Artísticas E Culturais	43.131.095,00	0,14%
Reuniões Das Comissões Bilaterais E Missões Técnicas	22.161.094,00	0,07%
Serviços No Exterior	35.663,00	0,00%

DESPESAS DE NATUREZA POR UNIDADE ORÇAMENTAL

Unidade Orçamental / Natureza	Valor	%
Instituto Superior De Relações Internacionais	243.980.106,00	100,00%
Despesas Correntes	243.980.106,00	100,00%
Despesas Com O Pessoal	159.404.700,00	65,34%
Contribuições Do Empregador	14.784.821,00	6,06%
Despesas Em Bens E Serviços	69.729.705,00	28,58%
Subsídios E Transferências Correntes	60.880,00	0,02%
Unidade Orçamental / Natureza	Valor	%
Ministério Das Relações Exteriores	2.645.164.825,00	100,00%
Despesas Correntes	2.645.164.825,00	100,00%
Despesas Com O Pessoal	1.332.470.651,00	50,37%
Contribuições Do Empregador	120.700.000,00	4,56%
Despesas Em Bens E Serviços	1.191.718.174,00	45,05%
Subsídios E Transferências Correntes	276.000,00	0,01%
Unidade Orçamental / Natureza	Valor	%
Missões Diplomáticas, Consulares E Rep. Comerciais	27.845.717.575,00	100,00%
Despesas Correntes	27.693.187.364,00	99,45%
Despesas Com O Pessoal	13.028.963.620,00	46,79%
Contribuições Do Empregador	975.615.045,00	3,50%
Despesas Em Bens E Serviços	13.632.726.745,00	48,96%
Subsídios E Transferências Correntes	55.881.954,00	0,20%
Despesas De Capital	152.530.211,00	0,55%
Investimentos	152.530.211,00	0,55%

DOTAÇÃO ORÇAMENTAL POR ORGÃO

Órgão: Ministério Da Economia

RECEITA POR NATUREZA ECONÓMICA

Natureza	Valor	%
Total Geral:	11.013.456,00	100,00%
Receitas Correntes	11.013.456,00	100,00%
Receita Tributária	11.013.456,00	100,00%
Taxas Custas E Emolumentos	11.013.456,00	100,00%

DESPESAS POR NATUREZA ECONÓMICA

Natureza	Valor	%
Total Geral:	3.460.547.086,00	100,00%
Despesas Correntes	2.689.107.013,00	77,71%
Despesas Com O Pessoal	530.026.250,00	15,32%
Despesas Com O Pessoal Civil	530.026.250,00	15,32%
Contribuições Do Empregador	48.509.884,00	1,40%
Contribuições Do Empregador Para A Segurança Social	48.509.884,00	1,40%
Despesas Em Bens E Serviços	2.109.655.200,00	60,96%
Bens	135.257.462,00	3,91%
Serviços	1.974.397.738,00	57,05%
Subsídios E Transferências Correntes	915.679,00	0,03%
Transferências Correntes	915.679,00	0,03%
Despesas De Capital	771.440.073,00	22,29%
Investimentos	771.440.073,00	22,29%
Aquisição De Bens De Capital Fixo	607.840.073,00	17,56%
Compra De Activos Intangíveis	163.600.000,00	4,73%

DESPESAS POR FUNÇÃO

Função	Valor	%
Total Geral:	3.460.547.086,00	100,00%
Serviços Públicos Gerais	759.010.205,00	21,93%
Órgãos Executivos	759.010.205,00	21,93%
Segurança E Ordem Pública	6.000.000,00	0,17%
Serviços Policiais	6.000.000,00	0,17%
Educação	50.000,00	0,00%
Serviços De Educação Não Especificados	50.000,00	0,00%
Saúde	19.507.851,00	0,56%
Serviços De Centros Médicos E De Maternidade	19.507.851,00	0,56%
Habitação E Serviços Comunitários	253.740.758,00	7,33%
Infra-Estrutura Urbana	253.690.758,00	7,33%
Habitação E Serviços Comunitários Não Especificados	50.000,00	0,00%
Assuntos Económicos	2.422.238.272,00	70,00%
Transportes	34.000.000,00	0,98%
Transporte Rodoviário	34.000.000,00	0,98%
Indústria Extractiva, Transformadora E Construção	400.000,00	0,01%
Indústria Transformadora	400.000,00	0,01%
Assuntos Económicos Gerais, Comerciais E Laborais	2.158.102.663,00	62,36%
Assuntos Económicos E Comerciais Em Geral	2.158.102.663,00	62,36%
Outras Actividades Económicas	229.735.609,00	6,64%

DESPESAS POR PROGRAMA

Programa	Valor	%
----------	-------	---

DOTAÇÃO ORÇAMENTAL POR ORGÃO

DESPESAS POR PROGRAMA

Programa	Valor	%
Total Geral:	3.460.547.086,00	100,00%
Actividade Permanente	1.379.917.041,00	39,88%
Prog. De Melhoría Do Sistema De Form. Técnico Profissional	50.000,00	0,00%
Prog. De Desen.Da Act.Com.E Das Infraest.Comerciais Básicas	45.105.555,00	1,30%
Prog. De Fomento Da Activ.Produtiva Da Industr.Transformadora	22.656.250,00	0,65%
Prog. De Reab.E Const.De Infra-Estrut.De Transp.Rodoviário	34.000.000,00	0,98%
Prog. De Reab.E Construção De Infraestrut. Ferroviárias	50.000,00	0,00%
Programa Angola Investe	1.096.499.933,00	31,69%
Programa De Diversificação Da Produção Nacional	157.306.478,00	4,55%
Programa De Facilitação Do Acesso Ao Crédito	34.800.000,00	1,01%
Programa De Fomento Da Actividade Produtiva Agrícola	8.100.012,00	0,23%
Programa De Incentivo Ao Empreendedorismo	43.200.000,00	1,25%
Programa De Melhoría Da Qualidade Dos Serviços De Saúde	19.507.851,00	0,56%
Programa De Prom., Fomento E Desenv. Da Activ. Económica	250.000,00	0,01%
Programa De Reconversão Da Economia Informal	174.633.154,00	5,05%
Programa De Const.De Equipam.Sociais E Edifícios Públicos	444.470.812,00	12,84%

DESPESAS DE FUNCIONAMENTO E DE APOIO AO DESENVOLVIMENTO

Projecto / Actividade	Valor	%
Total Geral:	2.917.112.868,00	100,00%
Ações De Fortal.E Modernização .Das Pequenas E Med. Empresas	153.696.684,00	5,27%
Admin. E Fiscalização Da Actividade Do Sector Empresarial Público	151.173.355,00	5,18%
Administração E Gestão Da Política E Do Desenvolvimento Industrial	22.656.250,00	0,78%
Administração E Gestão Da Política Económica	1.228.743.686,00	42,12%
Apoio Ao Empreendedorismo	910.353.154,00	31,21%
Procred - Potenciação Do Crédito À Economia	34.800.000,00	1,19%
Programa De Crédito Agrícola	8.100.012,00	0,28%
Programa De Desenvolvimento Das Micro, Pequenas E Médias Empresas	78.383.249,00	2,69%
Programa De Deslocalização Industrial	157.306.478,00	5,39%
Programa De Dinamização Das Exportações	128.700.000,00	4,41%
Programa De Inserção Do Conteúdo Local	43.200.000,00	1,48%

PROGRAMA DE INVESTIMENTOS PÚBLICOS

Município / Projecto / Actividade	Total
Total Geral:	543.434.218,00
Estrutura Central	500.000,00
Estudo Construção Da Feira De Exposições Da Reserva Industrial Viana	50.000,00
Estudo Construção De Infra-Estruturas Parque Tecnológico Da Zee Viana	50.000,00
Estudo Construção Do Porto Seco Da Reserva Industrial De Viana	50.000,00
Estudo Construção Rede De Água Potável No Pólo Comercial Zee Viana	50.000,00
Estudo Construção Infra-Estruturas Do 1º E 2º Quadrante Zee Viana	50.000,00
Estudo Construção Infra-Estruturas Centro Formação Zee Viana	50.000,00
Estudo Construção Infra-Estruturas Centro Universitário Da Zee Viana	50.000,00
Estudo Construção Parque Logístico Da Reserva Industrial De Viana	50.000,00
Estudo Construção Rede De Drenagem Pluvial Da Zee Viana-Calumbo	50.000,00
Estudo Para Construção Ramal Ferroviário Na Reserva Industrial Viana	50.000,00
Viana	542.934.218,00
Const. De Incubadora De Empresas Da Reserva Indust. De Viana	39.987.000,00

DOTAÇÃO ORÇAMENTAL POR ORGÃO

PROGRAMA DE INVESTIMENTOS PÚBLICOS

Município / Projecto / Actividade	Total
Construção Do Edifício Da Polícia Da Zee - Viana	6.000.000,00
Conclusão De 5 Edifícios Sede Da Reserva Industrial De Viana	117.895.914,00
Construção Do Gabinete De Apoio À Actividade Empresarial	1.897.140,00
Conclusão Via Acesso Ao Pólo Comercial E 2ª Via Da Pista Da Radial A1	34.000.000,00
Const. Infra-Estrut. 3º E 4º Quadrante Da Reserva Indust. Viana	253.690.758,00
Conclusão Da Vedação Da Reserva Industrial De Viana	15.000.000,00
Conclusão Da Nave De Apoio Aos Serviços De Manutenção	12.955.555,00
Construção De 2 Edifícios Modulares De Apoio Empresarial	25.000.000,00
Construção Do Posto Médico Da Zee - Viana	19.507.851,00
Const. De 8 Naves Modulares Da Reserva Industrial De Viana	17.000.000,00

DESPESAS DE NATUREZA POR UNIDADE ORÇAMENTAL

Unidade Orçamental / Natureza	Valor	%
Instituto Do Fomento Empresarial	199.410.301,00	100,00%
Despesas Correntes	199.410.301,00	100,00%
Despesas Com O Pessoal	120.654.202,00	60,51%
Contribuições Do Empregador	21.217.656,00	10,64%
Despesas Em Bens E Serviços	57.538.443,00	28,85%
Instituto Nacional De Apoio Às Pequenas E Médias Empresas	616.076.460,00	100,00%
Despesas Correntes	537.693.211,00	87,28%
Despesas Com O Pessoal	99.115.722,00	16,09%
Contribuições Do Empregador	6.519.743,00	1,06%
Despesas Em Bens E Serviços	432.038.467,00	70,13%
Subsídios E Transferências Correntes	19.279,00	0,00%
Despesas De Capital	78.383.249,00	12,72%
Investimentos	78.383.249,00	12,72%
Instituto Para O Sector Empresarial Público	151.173.355,00	100,00%
Despesas Correntes	151.173.355,00	100,00%
Despesas Com O Pessoal	87.960.538,00	58,19%
Contribuições Do Empregador	7.175.712,00	4,75%
Despesas Em Bens E Serviços	55.740.705,00	36,87%
Subsídios E Transferências Correntes	296.400,00	0,20%
Ministério Da Economia	2.493.886.970,00	100,00%
Despesas Correntes	1.800.830.146,00	72,21%
Despesas Com O Pessoal	222.295.788,00	8,91%
Contribuições Do Empregador	13.596.773,00	0,55%
Despesas Em Bens E Serviços	1.564.337.585,00	62,73%
Subsídios E Transferências Correntes	600.000,00	0,02%
Despesas De Capital	693.056.824,00	27,79%
Investimentos	693.056.824,00	27,79%

DOTAÇÃO ORÇAMENTAL POR ORGÃO

Órgão: Ministério Das Finanças

DESPESAS POR NATUREZA ECONÓMICA

Natureza	Valor	%
Total Geral:	81.379.553.350,00	100,00%
Despesas Correntes	71.382.956.787,00	87,72%
Despesas Com O Pessoal	37.158.984.790,00	45,66%
Despesas Com O Pessoal Civil	37.158.984.790,00	45,66%
Contribuições Do Empregador	558.653.741,00	0,69%
Contribuições Do Empregador Para A Segurança Social	558.653.741,00	0,69%
Despesas Em Bens E Serviços	33.647.687.304,00	41,35%
Bens	6.612.367.846,00	8,13%
Serviços	27.035.319.458,00	33,22%
Subsídios E Transferências Correntes	17.630.952,00	0,02%
Transferências Correntes	17.630.952,00	0,02%
Despesas De Capital	9.996.596.563,00	12,28%
Investimentos	9.986.956.864,00	12,27%
Aquisição De Bens De Capital Fixo	9.777.049.976,00	12,01%
Compra De Activos Intangíveis	209.906.888,00	0,26%
Outras Despesas De Capital	9.639.699,00	0,01%

DESPESAS POR FUNÇÃO

Função	Valor	%
Total Geral:	81.379.553.350,00	100,00%
Serviços Públicos Gerais	79.892.612.103,00	98,17%
Órgãos Executivos	6.355.715.955,00	7,81%
Assuntos Financeiros E Fiscais	73.166.063.044,00	89,91%
Serviços Gerais	370.833.104,00	0,46%
Educação	439.577.704,00	0,54%
Ensino Técnico-Profissional	439.577.704,00	0,54%
Assuntos Económicos	1.047.363.543,00	1,29%
Assuntos Económicos Gerais, Comerciais E Laborais	1.047.363.543,00	1,29%
Assuntos Económicos E Comerciais Em Geral	1.047.363.543,00	1,29%

DESPESAS POR PROGRAMA

Programa	Valor	%
Total Geral:	81.379.553.350,00	100,00%
Actividade Permanente	56.793.741.981,00	69,79%
Prog. De Reforma Da Administração E Do Sistema Tributário	6.558.793.129,00	8,06%
Prog. De Gestão E Valoriz. Dos Rec. Humanos Na Admin. Pública	1.008.275.052,00	1,24%
Prog. Nac. De Const. De Infraest. Administrativas E Autárquicas	303.921.622,00	0,37%
Programa De Modernização Das Finanças Públicas	8.137.480.657,00	10,00%
Programa De Promoção Do Programa De Habitação Social	304.000.000,00	0,37%
Programa De Const. De Equipam. Sociais E Edifícios Públicos	8.273.340.909,00	10,17%

DESPESAS DE FUNCIONAMENTO E DE APOIO AO DESENVOLVIMENTO

Projecto / Actividade	Valor	%
Total Geral:	72.498.290.819,00	100,00%
Acções De Divulgação Da Matéria Fiscal E Das Finanças Públicas	150.000.000,00	0,21%
Administração E Gestão Da Polít. Finan. Do Estado E Das Fin. Públicas	58.749.755.577,00	81,04%
Encargos Com O Instituto De Formação Em Gestão Econ. Financ. Palop	62.500.000,00	0,09%
Formação De Quadros Da Administração Pública	1.882.133.246,00	2,60%

DOTAÇÃO ORÇAMENTAL POR ORGÃO

DESPESAS DE FUNCIONAMENTO E DE APOIO AO DESENVOLVIMENTO

Projecto / Actividade	Valor	%
Manutenção E Conservação De Infra-Estruturas Minfin	412.143.369,00	0,57%
Projecto De Reforma Fiscal Angolana	6.444.323.470,00	8,89%
Recadastramento De Funcionários Publicos	1.008.275.052,00	1,39%
Regulação Da Actividade De Jogos	105.747.051,00	0,15%
Regulação Da Actividade Financeira Não Bancária	3.683.413.054,00	5,08%

PROGRAMA DE INVESTIMENTOS PÚBLICOS

Município / Projecto / Actividade	Total
Total Geral:	8.881.262.531,00
Ambriz	265.469.691,00
Construção E Apetrechamento Da Delegação Aduaneira Do Ambriz	157.171.105,00
Construção Da Repartição Fiscal Do Ambriz, Incluindo 2 Casas De Função	108.298.586,00
Baía Farta	1.000.000,00
Construção Do Posto Aduaneiro Da Baía Farta	1.000.000,00
Cabinda	588.011.500,00
Construção Edifício Direcção Regional Alfândegas Cabinda	483.890.000,00
Construção Do Edifício Para Inspecção Física E Armazem Em Cabinda	104.121.500,00
Cacongo	272.547.621,00
Construção E Apetrechamento De Canis Da Delegação Aduaneira De Massabi	51.366.279,00
Construção E Apetrechamento Das Casas De Função De Massabi	221.181.342,00
Catumbela	98.228.492,00
Construção Da Delegação Aduaneira Do Aeroporto De Catumbela	98.228.492,00
Chinguar	43.450.362,00
Reabilitação Repartição Fiscal Chinguar	43.450.362,00
Cuangar	2.545.876.116,00
Construção Posto Aduaneiro Katuitui	1.544.950.000,00
Construção Do Edifício De Inspecção Da Delegação De Katwitwi	120.000.000,00
Construção Do Edifício Do Scanner E Parques Na Delegação De Katwitwi	644.000.000,00
Construção E Apetrechamento De Casas De Função De Katwitwi	236.926.116,00
Cuanhama	43.255.814,00
Reabilitação E Construção De Anexos Da Casa Passagem De Ondjiva	43.255.814,00
Cuito	144.258.241,00
Construção E Apetrechamento Do Posto Aduaneiro Do Kunje	144.258.241,00
Dirico	264.500.000,00
Construção E Apetrechamento Do Posto Aduaneiro Do Mucusso	264.500.000,00
Estrutura Central	933.270.122,00
Reabilitação Do Edifício Para Futura Autoridade Tributária, Em Luanda	629.348.500,00
Aquisição Instalações No Edifício Muxima Plaza	303.921.622,00
Huambo	18.222.665,00
Construção E Apetrechamento Da Delegação Aduaneira Do Huambo	18.222.665,00
Lobito	61.605.508,00
Construção Do Amazém, Escritórios E Parque De Verificação Do Lobito	61.605.508,00
Luanda	701.134.131,00
Construção Da Delegação Aduaneira Da Grupagem Em Luanda	156.264.929,00

DOTAÇÃO ORÇAMENTAL POR ORGÃO

PROGRAMA DE INVESTIMENTOS PÚBLICOS

Município / Projecto / Actividade	Total
Construção Do Edifício Para A Polícia Fiscal Portuária De Luanda	2.133.739,00
Reabilitação Do Edifício Do Serviço Regional Das Alfândegas De Luanda	381.724.914,00
Construção Da Repartição Fiscal De Viana Park Em Viana	161.010.549,00
Luau	45.336.480,00
Construção Posto Aduaneiro Luau	45.336.480,00
Lubango	439.577.704,00
Construção Inst. Gestão, Formação E Gestão Económica Palop Huila	439.577.704,00
Malange	321.293.480,00
Construção E Apetrechamento Da Unidade Para Polícia Fiscal De Malanje	58.000.000,00
Construção Edifício Para O Serviço Da 2ª Região Tributária Em Malanje	263.293.480,00
Maquela Do Zombo	325.027.776,00
Construção Do Posto Aduaneiro Do Quimbata	245.982.276,00
Reabilitação Da Repartição Fiscal De Maquela Do Zombo	79.045.500,00
Mbanza Congo	61.733.711,00
Construção E Apetrechamento De Anexos Na Casa De Função Do Luvo	61.733.711,00
Menongue	209.280.034,00
Construção Da Delegação Aduaneira De Menongue	209.280.034,00
Moxico	118.480.756,00
Construção E Apetrechamento Do Posto Aduaneiro Do Luena	59.156.977,00
Reabilitação E Apetrechamento Da Unidade Da Polícia Fiscal Do Moxico	59.323.779,00
Namacunde	355.366.279,00
Construção De Casas Para A Delegação Aduaneira De Santa Clara	51.366.279,00
Construção De Casas De Função Para Os Funcionários De Santa Clara	304.000.000,00
Namibe	62.150.000,00
Reabilitação E Apetrechamento Da Casa De Função Do Namibe	62.150.000,00
Saurimo	186.437.318,00
Construção E Apetrechamento Da Delegação Aduaneira De Saurimo	186.437.318,00
Soyo	5.000.000,00
Reabilitação Da Delegação Aduaneira Do Soyo	5.000.000,00
Viana	594.679.562,00
Construção Três Naves Armazéns De Mercadorias Em Viana	109.009.562,00
Construção Nave Centro De Documentação Do Sna Em Viana	98.170.000,00
Reabilitação Centro Logístico Aduaneiro Em Viana, E Pavimentaç. Parque	387.500.000,00
Vários Municípios-Huíla	132.819.168,00
Construção E Apetrechamento Da Repartição Fiscal Do Lubango (Huila)	132.819.168,00
Xangongo	43.250.000,00
Construção Do Posto Aduaneiro Do Xangongo	43.250.000,00

DESPESAS DE NATUREZA POR UNIDADE ORÇAMENTAL

Unidade Orçamental / Natureza	Valor	%
Administração Geral Tributária	53.643.548.210,00	100,00%
Despesas Correntes	44.691.157.887,00	83,31%
Despesas Com O Pessoal	28.628.748.802,00	53,37%
Contribuições Do Empregador	108.547.806,00	0,20%

DOTAÇÃO ORÇAMENTAL POR ORGÃO

DESPESAS DE NATUREZA POR UNIDADE ORÇAMENTAL

Unidade Orçamental / Natureza	Valor	%
Despesas Em Bens E Serviços	15.953.812.464,00	29,74%
Subsídios E Transferências Correntes	48.815,00	0,00%
Despesas De Capital	8.952.390.323,00	16,69%
Investimentos	8.952.390.323,00	16,69%
Unidade Orçamental / Natureza	Valor	%
Agência Angolana De Regulação E Supervisão De Seguros	1.057.003.242,00	100,00%
Despesas Correntes	1.047.363.543,00	99,09%
Despesas Com O Pessoal	732.820.301,00	69,33%
Contribuições Do Empregador	34.364.499,00	3,25%
Despesas Em Bens E Serviços	280.178.743,00	26,51%
Despesas De Capital	9.639.699,00	0,91%
Outras Despesas De Capital	9.639.699,00	0,91%
Unidade Orçamental / Natureza	Valor	%
Comissão Do Mercado De Capitais	2.636.049.511,00	100,00%
Despesas Correntes	2.439.484.011,00	92,54%
Despesas Com O Pessoal	1.396.655.409,00	52,98%
Contribuições Do Empregador	99.407.397,00	3,77%
Despesas Em Bens E Serviços	942.303.706,00	35,75%
Subsídios E Transferências Correntes	1.117.499,00	0,04%
Despesas De Capital	196.565.500,00	7,46%
Investimentos	196.565.500,00	7,46%
Unidade Orçamental / Natureza	Valor	%
Delegação Provincial De Finanças Da Huíla	158.287.253,00	100,00%
Despesas Correntes	158.287.253,00	100,00%
Despesas Com O Pessoal	110.175.792,00	69,60%
Contribuições Do Empregador	7.472.572,00	4,72%
Despesas Em Bens E Serviços	40.614.185,00	25,66%
Subsídios E Transferências Correntes	24.704,00	0,02%
Unidade Orçamental / Natureza	Valor	%
Delegação Provincial De Finanças Da Lunda-Norte	227.550.538,00	100,00%
Despesas Correntes	227.550.538,00	100,00%
Despesas Com O Pessoal	51.462.433,00	22,62%
Contribuições Do Empregador	3.317.330,00	1,46%
Despesas Em Bens E Serviços	172.350.175,00	75,74%
Subsídios E Transferências Correntes	420.600,00	0,18%
Unidade Orçamental / Natureza	Valor	%
Delegação Provincial De Finanças Da Lunda-Sul	106.629.686,00	100,00%
Despesas Correntes	106.629.686,00	100,00%
Despesas Com O Pessoal	62.208.552,00	58,34%
Contribuições Do Empregador	2.812.240,00	2,64%
Despesas Em Bens E Serviços	41.608.894,00	39,02%
Unidade Orçamental / Natureza	Valor	%
Delegação Provincial De Finanças De Benguela	410.131.144,00	100,00%
Despesas Correntes	410.131.144,00	100,00%

DOTAÇÃO ORÇAMENTAL POR ORGÃO

DESPESAS DE NATUREZA POR UNIDADE ORÇAMENTAL

Unidade Orçamental / Natureza	Valor	%
Despesas Com O Pessoal	332.572.185,00	81,09%
Contribuições Do Empregador	22.805.048,00	5,56%
Despesas Em Bens E Serviços	54.483.642,00	13,28%
Subsídios E Transferências Correntes	270.269,00	0,07%
Unidade Orçamental / Natureza	Valor	%
Delegação Provincial De Finanças De Cabinda	574.590.984,00	100,00%
Despesas Correntes	574.590.984,00	100,00%
Despesas Com O Pessoal	274.642.603,00	47,80%
Contribuições Do Empregador	17.835.982,00	3,10%
Despesas Em Bens E Serviços	282.049.899,00	49,09%
Subsídios E Transferências Correntes	62.500,00	0,01%
Unidade Orçamental / Natureza	Valor	%
Delegação Provincial De Finanças De Luanda	144.531.233,00	100,00%
Despesas Correntes	144.531.233,00	100,00%
Despesas Com O Pessoal	99.175.662,00	68,62%
Contribuições Do Empregador	17.085.425,00	11,82%
Despesas Em Bens E Serviços	28.076.460,00	19,43%
Subsídios E Transferências Correntes	193.686,00	0,13%
Unidade Orçamental / Natureza	Valor	%
Delegação Provincial De Finanças De Malanje	133.785.980,00	100,00%
Despesas Correntes	133.785.980,00	100,00%
Despesas Com O Pessoal	110.353.165,00	82,48%
Contribuições Do Empregador	2.967.062,00	2,22%
Despesas Em Bens E Serviços	19.244.753,00	14,38%
Subsídios E Transferências Correntes	1.221.000,00	0,91%
Unidade Orçamental / Natureza	Valor	%
Delegação Provincial De Finanças Do Bengo	232.717.776,00	100,00%
Despesas Correntes	232.717.776,00	100,00%
Despesas Com O Pessoal	74.557.806,00	32,04%
Contribuições Do Empregador	4.983.418,00	2,14%
Despesas Em Bens E Serviços	152.401.552,00	65,49%
Subsídios E Transferências Correntes	775.000,00	0,33%
Unidade Orçamental / Natureza	Valor	%
Delegação Provincial De Finanças Do Bié	298.885.016,00	100,00%
Despesas Correntes	298.885.016,00	100,00%
Despesas Com O Pessoal	230.842.283,00	77,23%
Contribuições Do Empregador	5.046.973,00	1,69%
Despesas Em Bens E Serviços	62.650.710,00	20,96%
Subsídios E Transferências Correntes	345.050,00	0,12%
Unidade Orçamental / Natureza	Valor	%
Delegação Provincial De Finanças Do C.Cubango	212.843.999,00	100,00%
Despesas Correntes	212.843.999,00	100,00%
Despesas Com O Pessoal	93.987.901,00	44,16%
Contribuições Do Empregador	7.519.032,00	3,53%

DOTAÇÃO ORÇAMENTAL POR ORGÃO

DESPESAS DE NATUREZA POR UNIDADE ORÇAMENTAL

Unidade Orçamental / Natureza	Valor	%
Despesas Em Bens E Serviços	111.020.266,00	52,16%
Subsídios E Transferências Correntes	316.800,00	0,15%
Unidade Orçamental / Natureza	Valor	%
Delegação Provincial De Finanças Do Cuanza-Norte	110.828.530,00	100,00%
Despesas Correntes	110.828.530,00	100,00%
Despesas Com O Pessoal	78.902.332,00	71,19%
Contribuições Do Empregador	5.181.024,00	4,67%
Despesas Em Bens E Serviços	26.398.893,00	23,82%
Subsídios E Transferências Correntes	346.281,00	0,31%
Unidade Orçamental / Natureza	Valor	%
Delegação Provincial De Finanças Do Cuanza-Sul	190.542.232,00	100,00%
Despesas Correntes	190.542.232,00	100,00%
Despesas Com O Pessoal	116.628.434,00	61,21%
Contribuições Do Empregador	7.845.107,00	4,12%
Despesas Em Bens E Serviços	65.908.117,00	34,59%
Subsídios E Transferências Correntes	160.574,00	0,08%
Unidade Orçamental / Natureza	Valor	%
Delegação Provincial De Finanças Do Cunene	151.850.606,00	100,00%
Despesas Correntes	151.850.606,00	100,00%
Despesas Com O Pessoal	119.114.338,00	78,44%
Contribuições Do Empregador	5.982.405,00	3,94%
Despesas Em Bens E Serviços	26.079.653,00	17,17%
Subsídios E Transferências Correntes	674.210,00	0,44%
Unidade Orçamental / Natureza	Valor	%
Delegação Provincial De Finanças Do Huambo	367.062.479,00	100,00%
Despesas Correntes	367.062.479,00	100,00%
Despesas Com O Pessoal	218.235.408,00	59,45%
Contribuições Do Empregador	12.456.250,00	3,39%
Despesas Em Bens E Serviços	133.165.196,00	36,28%
Subsídios E Transferências Correntes	3.205.625,00	0,87%
Unidade Orçamental / Natureza	Valor	%
Delegação Provincial De Finanças Do Moxico	130.263.945,00	100,00%
Despesas Correntes	130.263.945,00	100,00%
Despesas Com O Pessoal	61.227.772,00	47,00%
Contribuições Do Empregador	4.972.285,00	3,82%
Despesas Em Bens E Serviços	63.823.888,00	49,00%
Subsídios E Transferências Correntes	240.000,00	0,18%
Unidade Orçamental / Natureza	Valor	%
Delegação Provincial De Finanças Do Namibe	332.360.757,00	100,00%
Despesas Correntes	332.360.757,00	100,00%
Despesas Com O Pessoal	193.568.624,00	58,24%
Contribuições Do Empregador	13.765.059,00	4,14%
Despesas Em Bens E Serviços	120.553.936,00	36,27%
Subsídios E Transferências Correntes	4.473.138,00	1,35%

DOTAÇÃO ORÇAMENTAL POR ORGÃO

DESPESAS DE NATUREZA POR UNIDADE ORÇAMENTAL

Unidade Orçamental / Natureza	Valor	%
Delegação Provincial De Finanças Do Uíge	118.216.130,00	100,00%
Despesas Correntes	118.216.130,00	100,00%
Despesas Com O Pessoal	53.527.059,00	45,28%
Contribuições Do Empregador	2.507.049,00	2,12%
Despesas Em Bens E Serviços	62.182.022,00	52,60%
Unidade Orçamental / Natureza	Valor	%
Delegação Provincial De Finanças Do Zaire	176.911.394,00	100,00%
Despesas Correntes	176.911.394,00	100,00%
Despesas Com O Pessoal	91.540.247,00	51,74%
Contribuições Do Empregador	6.570.123,00	3,71%
Despesas Em Bens E Serviços	78.690.024,00	44,48%
Subsídios E Transferências Correntes	111.000,00	0,06%
Unidade Orçamental / Natureza	Valor	%
Gabinete De Contratação Pública	303.186.229,00	100,00%
Despesas Correntes	303.186.229,00	100,00%
Despesas Com O Pessoal	163.123.278,00	53,80%
Contribuições Do Empregador	10.428.061,00	3,44%
Despesas Em Bens E Serviços	129.634.890,00	42,76%
Unidade Orçamental / Natureza	Valor	%
Inspecção Geral De Finanças	467.945.453,00	100,00%
Despesas Correntes	467.945.453,00	100,00%
Despesas Em Bens E Serviços	467.945.453,00	100,00%
Unidade Orçamental / Natureza	Valor	%
Instituto De Formação De Finanças Públicas	1.882.133.246,00	100,00%
Despesas Correntes	1.868.791.858,00	99,29%
Despesas Com O Pessoal	99.120.084,00	5,27%
Contribuições Do Empregador	6.616.907,00	0,35%
Despesas Em Bens E Serviços	1.761.216.804,00	93,58%
Subsídios E Transferências Correntes	1.838.063,00	0,10%
Despesas De Capital	13.341.388,00	0,71%
Investimentos	13.341.388,00	0,71%
Unidade Orçamental / Natureza	Valor	%
Instituto De Preços E Concorrença	369.802.254,00	100,00%
Despesas Correntes	369.802.254,00	100,00%
Despesas Com O Pessoal	113.061.929,00	30,57%
Contribuições Do Empregador	1.500.000,00	0,41%
Despesas Em Bens E Serviços	253.920.325,00	68,66%
Subsídios E Transferências Correntes	1.320.000,00	0,36%
Unidade Orçamental / Natureza	Valor	%
Instituto De Supervisão De Jogos	105.747.051,00	100,00%
Despesas Correntes	105.747.051,00	100,00%
Despesas Com O Pessoal	72.830.336,00	68,87%
Contribuições Do Empregador	5.327.809,00	5,04%
Despesas Em Bens E Serviços	27.366.518,00	25,88%

DOTAÇÃO ORÇAMENTAL POR ORGÃO

DESPESAS DE NATUREZA POR UNIDADE ORÇAMENTAL

Unidade Orçamental / Natureza	Valor	%
Subsídios E Transferências Correntes	222.388,00	0,21%
Unidade Orçamental / Natureza	Valor	%
Ministério Das Finanças	5.810.510.393,00	100,00%
Despesas Correntes	5.144.658.613,00	88,54%
Despesas Com O Pessoal	2.851.487.404,00	49,07%
Contribuições Do Empregador	94.842.192,00	1,63%
Despesas Em Bens E Serviços	2.198.085.267,00	37,83%
Subsídios E Transferências Correntes	243.750,00	0,00%
Despesas De Capital	665.851.780,00	11,46%
Investimentos	665.851.780,00	11,46%
Unidade Orçamental / Natureza	Valor	%
Serviço De Tecnologias De Informação E Comunicação Das Finanças Públic	10.661.369.885,00	100,00%
Despesas Correntes	10.510.512.012,00	98,59%
Despesas Com O Pessoal	599.529.829,00	5,62%
Contribuições Do Empregador	39.276.831,00	0,37%
Despesas Em Bens E Serviços	9.871.705.352,00	92,59%
Despesas De Capital	150.857.873,00	1,41%
Investimentos	150.857.873,00	1,41%
Unidade Orçamental / Natureza	Valor	%
Unidade De Gestão Da Dívida Pública	364.268.194,00	100,00%
Despesas Correntes	356.318.194,00	97,82%
Despesas Com O Pessoal	128.884.822,00	35,38%
Contribuições Do Empregador	7.217.855,00	1,98%
Despesas Em Bens E Serviços	220.215.517,00	60,45%
Despesas De Capital	7.950.000,00	2,18%
Investimentos	7.950.000,00	2,18%

DOTAÇÃO ORÇAMENTAL POR ORGÃO

Órgão: Ministério Do Planeamento E Do Desenv. Territorial

DESPESAS POR NATUREZA ECONÓMICA

Natureza	Valor	%
Total Geral:	9.126.792.637,00	100,00%
Despesas Correntes	6.418.964.029,00	70,33%
Despesas Com O Pessoal	638.668.239,00	7,00%
Despesas Com O Pessoal Civil	638.668.239,00	7,00%
Contribuições Do Empregador	47.925.543,00	0,53%
Contribuições Do Empregador Para A Segurança Social	47.925.543,00	0,53%
Despesas Em Bens E Serviços	5.730.846.718,00	62,79%
Bens	284.057.287,00	3,11%
Serviços	5.446.789.431,00	59,68%
Subsídios E Transferências Correntes	1.523.529,00	0,02%
Transferências Correntes	1.523.529,00	0,02%
Despesas De Capital	2.707.828.608,00	29,67%
Investimentos	2.707.828.608,00	29,67%
Aquisição De Bens De Capital Fixo	2.707.828.608,00	29,67%

DESPESAS POR FUNÇÃO

Função	Valor	%
Total Geral:	9.126.792.637,00	100,00%
Serviços Públicos Gerais	8.238.667.637,00	90,27%
Órgãos Executivos	8.238.667.637,00	90,27%
Habitação E Serviços Comunitários	875.000.000,00	9,59%
Infra-Estrutura Urbana	875.000.000,00	9,59%
Assuntos Económicos	13.125.000,00	0,14%
Comunicações E Tecnologias Da Informação	13.125.000,00	0,14%
Comunicações	13.125.000,00	0,14%

DESPESAS POR PROGRAMA

Programa	Valor	%
Total Geral:	9.126.792.637,00	100,00%
Actividade Permanente	3.492.915.061,00	38,27%
Programa De Capacitação Institucional	862.700.927,00	9,45%
Programa De Consolidação Do Sistema Nac.De Planeamento	2.798.913.922,00	30,67%
Programa De Modernização Do Sistema Estatísticos Nacional	961.737.725,00	10,54%
Programa De Reab.E Cont.De Infraest.De Telecomunicações	13.125.000,00	0,14%
Programa De Const.De Equipam.Sociais E Edifícios Públicos	997.400.002,00	10,93%

DESPESAS DE FUNCIONAMENTO E DE APOIO AO DESENVOLVIMENTO

Projecto / Actividade	Valor	%
Total Geral:	3.492.915.061,00	100,00%
Planeamento Do Desenvolvimento Nacional	3.024.165.061,00	86,58%
Recenseamento Geral Da População E Habitação	468.750.000,00	13,42%

PROGRAMA DE INVESTIMENTOS PÚBLICOS

Município / Projecto / Actividade	Total
Total Geral:	5.633.877.576,00
Cabinda	57.900.000,00
Construção E Apetrechamento Do Serviço Provincial Ine Cabinda	57.900.000,00

DOTAÇÃO ORÇAMENTAL POR ORGÃO

PROGRAMA DE INVESTIMENTOS PÚBLICOS

Município / Projecto / Actividade	Total
Cuito	57.900.000,00
Construção E Apetrechamento Do Edifício Serviço Provincial Ine Cuito	57.900.000,00
Estrutura Central	835.245.548,00
Apetrechamento Reprografia Cartografia Ine	185.245.548,00
Construção Novo Edifício Ine	650.000.000,00
Luanda	875.825.927,00
Projecto Capacitação Institucional Para Redução Da Pobreza	862.700.927,00
Estudo Para Construção Do Sistema Integrado De Meteorologia Em Luanda	13.125.000,00
Mbanza Congo	57.900.001,00
Construção Do Apetrechamento Serviço Provincial Ine Mbanza Congo	57.900.001,00
Menongue	57.900.000,00
Construção E Apetrechamento Do Serviço Provincial Ine Menongue	57.900.000,00
Varios Municípios-Nacional	3.575.406.099,00
Acompanhamento Da Implementação Programa Investimento Público Nacional	1.923.913.922,00
Construção Apetrechamento 6 Serviços Provinciais Ine	776.492.177,00
Projecto Multisectorial Emergência Reabilitação-Pmer-Fases 1 E 2	875.000.000,00
Vários Municípios -Moxico	57.900.001,00
Construção E Apetrechamento Do Edifício Serviço Provincial Ine Moxico	57.900.001,00
Vários Municípios-Cuanza Sul	57.900.000,00
Construção E Apetrechamento Do Serviço Provincial Ine Kwanza-Sul	57.900.000,00

DESPESAS DE NATUREZA POR UNIDADE ORÇAMENTAL

Unidade Orçamental / Natureza	Valor	%
Comité Nacional Da S.A.D.C	66.293.871,00	100,00%
Despesas Correntes	66.293.871,00	100,00%
Despesas Com O Pessoal	20.938.495,00	31,58%
Contribuições Do Empregador	3.370.858,00	5,08%
Despesas Em Bens E Serviços	41.934.518,00	63,26%
Subsídios E Transferências Correntes	50.000,00	0,08%
Instituto Nacional De Estatística	1.790.834.048,00	100,00%
Despesas Correntes	1.790.834.048,00	100,00%
Despesas Com O Pessoal	261.502.355,00	14,60%
Contribuições Do Empregador	20.701.483,00	1,16%
Despesas Em Bens E Serviços	1.507.880.210,00	84,20%
Subsídios E Transferências Correntes	750.000,00	0,04%
Ministério Do Planeamento E Do Desenv. Territorial	7.269.664.718,00	100,00%
Despesas Correntes	4.561.836.110,00	62,75%
Despesas Com O Pessoal	356.227.389,00	4,90%
Contribuições Do Empregador	23.853.202,00	0,33%
Despesas Em Bens E Serviços	4.181.031.990,00	57,51%
Subsídios E Transferências Correntes	723.529,00	0,01%
Despesas De Capital	2.707.828.608,00	37,25%

DOTAÇÃO ORÇAMENTAL POR ORGÃO

DESPESAS DE NATUREZA POR UNIDADE ORÇAMENTAL

Unidade Orçamental / Natureza	Valor	%
Investimentos	2.707.828.608,00	37,25%

DOTAÇÃO ORÇAMENTAL POR ORGÃO

Órgão: Ministério Da Administração Do Território

DESPESAS POR NATUREZA ECONÓMICA

Natureza	Valor	%
Total Geral:	44.970.369.189,00	100,00%
Despesas Correntes	32.099.201.299,00	71,38%
Despesas Com O Pessoal	638.123.452,00	1,42%
Despesas Com O Pessoal Civil	638.123.452,00	1,42%
Contribuições Do Empregador	46.662.794,00	0,10%
Contribuições Do Empregador Para A Segurança Social	46.662.794,00	0,10%
Despesas Em Bens E Serviços	31.303.723.133,00	69,61%
Bens	17.590.057.644,00	39,11%
Serviços	13.713.665.489,00	30,49%
Subsídios E Transferências Correntes	110.691.920,00	0,25%
Transferências Correntes	110.691.920,00	0,25%
Despesas De Capital	12.871.167.890,00	28,62%
Investimentos	12.871.167.890,00	28,62%
Aquisição De Bens De Capital Fixo	12.871.167.890,00	28,62%

DESPESAS POR FUNÇÃO

Função	Valor	%
Total Geral:	44.970.369.189,00	100,00%
Serviços Públicos Gerais	42.357.641.799,00	94,19%
Órgãos Executivos	3.669.606.190,00	8,16%
Serviços Gerais Da Administ.Pública Não Especificados	38.688.035.609,00	86,03%
Educação	1.347.832.500,00	3,00%
Ensino Primário	1.347.832.500,00	3,00%
Saúde	637.061.250,00	1,42%
Serviços De Centros Médicos E De Maternidade	637.061.250,00	1,42%
Protecção Social	285.701.140,00	0,64%
Serviços De Protecção Social Não Especificados	285.701.140,00	0,64%
Habitação E Serviços Comunitários	285.737.500,00	0,64%
Desenvolvimento Habitacional	285.737.500,00	0,64%
Recreação, Cultura E Religião	44.000.000,00	0,10%
Serviços Recreativos E Desportivos	44.000.000,00	0,10%
Assuntos Económicos	12.395.000,00	0,03%
Transportes	9.307.500,00	0,02%
Transporte Rodoviário	9.307.500,00	0,02%
Assuntos Económicos Gerais, Comerciais E Laborais	3.087.500,00	0,01%
Assuntos Económicos E Comerciais Em Geral	3.087.500,00	0,01%

DESPESAS POR PROGRAMA

Programa	Valor	%
Total Geral:	44.970.369.189,00	100,00%
Actividade Permanente	2.853.128.623,00	6,34%
Prog. De Desen. Da Act. Com. E Das Infraest. Comerciais Básicas	3.087.500,00	0,01%
Prog. De Gestão E Valoriz. Dos Rec. Humanos Na Admin. Pública	293.678.707,00	0,65%
Prog. De Prest. De Cuidados Primários E Assist. Hospitalar	433.248.750,00	0,96%
Prog. De Reab. E Const. De Infra-Estrut. De Transp. Rodoviário	9.307.500,00	0,02%
Prog. Nac. De Const. De Infraest. Administrativas E Autárquicas	37.637.500,00	0,08%
Programa De Alarg. Da Rede De Equip. Sociais E Infraestruturas	24.587.500,00	0,05%
Programa De Apoio A Processos Eleitorais	38.638.648.109,00	85,92%

DOTAÇÃO ORÇAMENTAL POR ORGÃO

DESPESAS POR PROGRAMA

Programa	Valor	%
Programa De Desenv. Do Ensino Primário E Secundário	1.326.432.500,00	2,95%
Programa De Desenvolvimento E Promoção Do Desporto	34.000.000,00	0,08%
Programa De Investimento Em Infraestruturas Integradas	288.750.000,00	0,64%
Programa De Melhoria Da Qualidade Dos Serviços De Saúde	208.925.000,00	0,46%
Programa De Melhoria Da Saúde Materno-Infantil	24.600.000,00	0,05%
Programa De Promoção Do Programa De Habitação Social	250.087.500,00	0,56%
Programa De Reforma Administrativa	519.750.000,00	1,16%
Programa De Const.De Equipam.Sociais E Edifícios Públicos	24.500.000,00	0,05%

DESPESAS DE FUNCIONAMENTO E DE APOIO AO DESENVOLVIMENTO

Projecto / Actividade	Valor	%
Total Geral:	41.785.455.439,00	100,00%
Comemorações Do 11 De Novembro-Dia Da Independência Nacional	20.000.000,00	0,05%
Comemorações Do 17 De Setembro-Dia Do Herói Nacional	9.000.000,00	0,02%
Comemorações Do 4 De Abril	11.250.000,00	0,03%
Comemorações Do 4 De Fevereiro	9.000.000,00	0,02%
Financiam. De Projectos De Âmbito Social	285.701.140,00	0,68%
Organiz. Admin.Gestão E Coord.Dos Serv.Das Admin.Locais E Do Território	1.672.957.483,00	4,00%
Pidat - Portal De Indicadores E Dados Da Administração Do Território	30.000.000,00	0,07%
Praal - Programa De Acompanhamento E Apoio A Administração Local	30.000.000,00	0,07%
Pregol- Programa De Reforma Da Administração Local Do Estado	30.000.000,00	0,07%
Premiat- Prog. De Revitaliz. E Moderniz. Da Inspecç. Da Adm.Territ.	30.000.000,00	0,07%
Preparação E Realização De Eleições	38.638.648.109,00	92,47%
Procat - Programa De Cadastro Das Autoridades Tradicionais	10.000.000,00	0,02%
Programa De Capacitação Dos Quadros Da Adm. Local E Autarquia	293.678.707,00	0,70%
Serviço Aéreo Institucional	715.220.000,00	1,71%

PROGRAMA DE INVESTIMENTOS PÚBLICOS

Município / Projecto / Actividade	Total
Total Geral:	3.184.913.750,00
Alto Zambeze	19.450.000,00
Construção De Uma Residência Para Enfermeiros No Alto Zambeze Moxico	19.450.000,00
Banga	10.375.000,00
Construção Apetrechamento Escola 6 Salas Aldeia Nova Banga	10.375.000,00
Bibala	10.375.000,00
Construção Apetrechamento Escola 6 Salas De Aulas E.F.P Na Bibala	10.375.000,00
Buco Zau	67.425.000,00
Construção E Apetrechamento Escola De 4 Salas No Buco Zau Cabinda	9.625.000,00
Construção E Apetrechamento Posto De Saúde Buco Zau Cabinda	28.900.000,00
Construção E Apetrechamento Posto De Saúde Buco Zau Conde Malonda	28.900.000,00
Bungo	26.575.000,00
Construção E Apetrechamento De Escola 6 Salas No Bungo Uige	10.375.000,00
Construção E Apetrechamento Residência Professor No Bungo Uige	16.200.000,00
Cacuaco	10.375.000,00
Construção Apetrechamento Escola 6 Salas De Aulas Funda Cacuaco	10.375.000,00

DOTAÇÃO ORÇAMENTAL POR ORGÃO	
PROGRAMA DE INVESTIMENTOS PÚBLICOS	
Município / Projecto / Actividade	Total
Cahama	9.625.000,00
Construção E Apetrechamento Escola 4 Salas Cahama Cunene	9.625.000,00
Cahombo	4.050.000,00
Construção Apetrechamento Residência T2 Cazange Kahombo	4.050.000,00
Caluquembe	10.350.000,00
Construção E Apetrechamento Residência Do Professor Caluquembe Huíla	10.350.000,00
Camacuio	12.375.000,00
Construção Apetrechamento Escola 6 Salas De Aulas No Catete Camacuio	12.375.000,00
Cangandala	4.050.000,00
Construção Apetrechamento Casa Para Enfermeiros Em Cangandala Malanje	4.050.000,00
Caála	9.675.000,00
Construção E Apetrechamento Centro De Saúde Kalenga Caala Huambo	9.675.000,00
Chinguar	10.375.000,00
Construção Apetrechamento Escola 6 Salas De Aulas Dondo Chinguari	10.375.000,00
Chongoroi	10.375.000,00
Construção Apetrechamento Escola 6 Salas Vaiva Malongo Chongoroi	10.375.000,00
Curoca	10.375.000,00
Construção E Apetrechamento Escola De 6 Salas No Curoca Kunene	10.375.000,00
Gambos	10.375.000,00
Construção Apetrechamento Escola De 6 Salas No Rio De Areia Gambos	10.375.000,00
Huambo	135.187.500,00
Construção Apetrechamento Escola 6 Salas Cachiquela No Huambo	12.300.000,00
Construção Apetrechamento Escola 6 Salas Aldeia Muenessi No Huambo	12.300.000,00
Construção Apetrechamento Posto De Saude De Salanda Huambo	10.500.000,00
Construção E Apetrechamento Centro De Saúde Sassoma Huambo	9.675.000,00
Construção E Apetrechamento De Residência Professor Chiaca Huambo	4.862.500,00
Construção E Apetrechamento Escola De 6 Salas Chitamelá Huambo	10.375.000,00
Construção E Apetrechamento Escola De 6 Salas No Cossito Calima Huambo	10.375.000,00
Construção E Apetrechamento Escola 4 Salas Cambilingo Huambo	9.625.000,00
Construção E Apetrechamento Escola 4 Salas Capule Huambo	9.625.000,00
Construção E Apetrechamento Escola 6 Salas Sucuanjali Kalenga Huambo	41.500.000,00
Construção E Apetrechamento Posto Saúde Aldeia Dondero Ecuinha Huambo	4.050.000,00
Lubalo	10.375.000,00
Construção De Uma Escola De 6 Salas De Aulas No Lubalo Lunda Norte	10.375.000,00
Lucapa	4.862.500,00
Construção E Apetrechamento De Residência T2 Capaia Lucapa	4.862.500,00
Malange	38.650.000,00
Construção Apetrechamento Escola 4 Salas De Aulas Canzage Malanje	9.625.000,00
Construção E Apetrechamento De Centro De Saúde Bairro Aviação Malanje	9.675.000,00
Construção E Apetrechamento De Centro De Saúde No Cangandala Malanje	9.675.000,00
Construção E Apetrechamento De Um Centro De Saúde Na Catepa Malanje	9.675.000,00
N'Harêa	17.600.000,00
Construção Apetrechamento Escola 6 Salas De Aulas Capeio Nharea	10.375.000,00

DOTAÇÃO ORÇAMENTAL POR ORGÃO	
PROGRAMA DE INVESTIMENTOS PÚBLICOS	
Município / Projecto / Actividade	Total
Construção Apetrechamento Posto Médico Embala Cahala Nharea	7.225.000,00
Namacunde	28.900.000,00
Construção E Apetrechamento Posto De Saúde Namacunde Cunene	28.900.000,00
Quela	18.600.000,00
Construção De Um Campo Polivalente Na Quela Malanje	18.600.000,00
Quiculungo	10.375.000,00
Construção Apetrechamento Escola 6 Salas De Aulas Quiculungo	10.375.000,00
Quiungo	15.237.500,00
Construção Apetrechamento Escola 6 Salas De Aulas Ndongua Quiungo	10.375.000,00
Construção Apetrechamento Residência T2 Ndongua Quiungo	4.862.500,00
Quiçama	20.750.000,00
Construção Apetrechamento Escola 6 Salas De Aulas Kixinge Quiçama	10.375.000,00
Construção Apetrechamento Escola 6 Salas De Aulas Kixinge 1 Quiçama	10.375.000,00
Sanza Pombo	7.225.000,00
Construção Apetrechamento Posto De Saude Kuilo Pombo	7.225.000,00
Uíge	16.200.000,00
Construção E Apetrechamento De Uma Residência Para Enfermeiro No Uíge	16.200.000,00
Vários Municípios-Nacional	7.225.000,00
Construção Apetrechamento Residência T2 Quitexe Cacuso	7.225.000,00
Vários Municípios-Cuanza Norte	212.762.500,00
Construção Apetrechamento De Escola 6 Salas Camuanze Cuanza Norte	10.375.000,00
Construção Apetrechamento Escola De 6 Salas Alto Cambambe Cuanza Norte	10.375.000,00
Construção Apetrechamento Escola 6 Salas Aulas Aldeia Queta Cazengo	10.375.000,00
Construção Apetrechamento Escola 6 Salas Aulas No Kilombo Cuanza Norte	10.375.000,00
Construção Apetrechamento Escola 6 Salas Boa Vista Cazengo	10.375.000,00
Construção Apetrechamento Escola 6 Salas Na Pamba Lucala Cuanza Norte	10.375.000,00
Construção Do Centro Regional Do Ifal/Ndalatando	129.937.500,00
Construção E Apetrechamento Centro De Saúde No Uiangombe Cuanza Norte	9.675.000,00
Construção E Apetrechamento Escola 6 Salas Em Golome Cuanza Norte	10.900.000,00
Vários Municípios -Bié	104.450.000,00
Construção Apetrechamento Escola 6 Salas De Aulas Umbo Camacupa	10.375.000,00
Construção Apetrechamento Posto Saúde Tchinjila Chinguari	7.225.000,00
Construção E Apetrechamento De Centro Matemo Infantil No Chitembo Bié	24.600.000,00
Construção E Apetrechamento De Escola 6 Salas De Aulas No Chitembo Bié	41.500.000,00
Construção E Apetrechamento De Escola 6 Salas De Aulas(1) No Cuito Bié	10.375.000,00
Construção E Apetrechamento De Escola 6 Salas De Aulas(2) No Cuito Bié	10.375.000,00
Vários Municípios -Luanda	346.450.000,00
Construção Apetrechamento Escola 6 Salas Cabala Icolo E Bengo	10.375.000,00
Construção Apetrechamento Escola 6 Salas Aulas Calawenda Cazenga	10.375.000,00
Construção Apetrechamento Centro Médico Mazozo Icolo E Bengo	9.675.000,00
Construção Apetrechamento Centro Médico Agostinho Neto Cazenga	9.675.000,00
Construção Apetrechamento Escola 6 Salas S.Esperança Viana	10.375.000,00
Construção Apetrechamento Posto De Saúde Caop B Viana	7.225.000,00

DOTAÇÃO ORÇAMENTAL POR ORGÃO

PROGRAMA DE INVESTIMENTOS PÚBLICOS

Município / Projecto / Actividade	Total
Stegem(Sala Tecnica De Gestão E Monitoria Do Kilamba)	288.750.000,00
Vários Municípios -Moxico	156.962.500,00
Construção Apetrechamento Escola 6 Salas De Aulas Bundas	12.300.000,00
Construção Apetrechamento Escola 6 Salas De Aulas Sambolo Luacano	12.300.000,00
Construção E Apetrechamento Centro Saúde Km35 Moxico	10.500.000,00
Construção E Apetrechamento De Residência T2 Chingando Bundas	4.862.500,00
Construção E Apetrechamento De Um Posto De Saúde No Bundas Moxico	34.900.000,00
Construção E Apetrechamento Escola De 6 Salas Bairro Cachipoque Moxico	12.300.000,00
Construção E Apetrechamento Posto De Saúde Bairro Chicalas Moxico	34.900.000,00
Construção E Apetrechamento Posto Médico-Bairro Sacassange-Moxico	34.900.000,00
Vários Municípios- Benguela	205.912.500,00
Construção Apetrechamento Escola 6 Salas De Aulas Cásssua Cubal	10.375.000,00
Construção Apetrechamento Escola 6 Salas De Aulas Tala Cubal	10.375.000,00
Construção Apetrechamento Posto Saúde No Cubal Benguela	7.225.000,00
Construção Apetrechamento Residencia T2 Upinde Malongo Chongoroi	4.862.500,00
Construção Apetrechamento Residencia T2 Vaiva Malongo Chongoroi	4.862.500,00
Construção De Mercado Comunitário Unguengui Benguela	3.087.500,00
Construcao Do Centro Regional Do Ifal/Benguela	129.937.500,00
Construção E Apetrechamento De Residência T2 No Bocoio Benguela	4.862.500,00
Construção E Apetrechamento Escola De 6 Salas No Caimbambo Benguela	9.975.000,00
Construção E Apetrechamento Escola De 6 Salas No Lossinja Benguela	10.375.000,00
Construção E Apetrechamento Escola 6 Salas Agostinho Neto Benguela	9.975.000,00
Vários Municípios-Bengo	147.132.500,00
Construção De Um Ponteco Na Aldeia Da Missão Dembos Bengo	9.307.500,00
Construção E Apetrechamento Casa Para Professor Yembe Ambriz Bengo	16.200.000,00
Construção E Apetrechamento Centro De Saúde Kitongola Dande Bengo	38.700.000,00
Construção E Apetrechamento Centro Saúde De Bula Atumba Bengo	9.675.000,00
Construção E Apetrechamento Do Escritório Fas Na Provincia Do Bengo	11.750.000,00
Construção E Apetrechamento Escola 4 Salas Pango Aluquén Bengo	9.625.000,00
Construção E Apetrechamento Escola De 6 Salas No Yembe Ambriz Bengo	41.500.000,00
Construção E Apetrechamento Escola 6 Salas Kizenza Bula Tumba Bengo	10.375.000,00
Vários Municípios-Cabinda	44.075.000,00
Construção Apetrechamento Posto De Saúde Belize Cabinda	7.225.000,00
Construção Apetrechamento Posto De Saúde Siala Chinga Buco Zau Cabinda	7.225.000,00
Construção E Apetrechamento Escola De 4 Salas Belize Cabinda	9.625.000,00
Construção E Apetrechamento Escola De 4 Salas Cacongo Cabinda	9.625.000,00
Construção E Apetrechamento Escola De 6 Salas Cabassango Cabinda	10.375.000,00
Vários Municípios-Cuando Cubango	105.637.500,00
Construção Apetrechamento Casa De Enfermeiros Cambundo Cuando Cubango	4.862.500,00
Construção Apetrechamento De Casa Enfermeiros A.Levela Cuando Cubango	4.862.500,00
Construção Apetrechamento Escola 4 Salas Bªmilitar Cuando Cubango	10.175.000,00
Construção Apetrechamento Posto Saúde A.Cambundo Cuando Cubango	8.725.000,00
Construção Apetrechamento Posto Saúde A.Masseca Cuando Cubango	8.725.000,00
Construção E Apetrechamento Escola 4 Salas Kamunganda Cuando Cubango	34.900.000,00
Construção E Apetrechamento Escritório Fas No Cuando Cubango	12.137.500,00

DOTAÇÃO ORÇAMENTAL POR ORGÃO

PROGRAMA DE INVESTIMENTOS PÚBLICOS

Município / Projecto / Actividade	Total
Construção Residência Professor Cuangar Cuando Cubango	21.250.000,00
Vários Municípios-Cuanza Sul	139.987.500,00
Construção Apetrechamento Escola 6 Salas Aulas M. Ngoabi Quibala	10.375.000,00
Construção Apetrechamento Escola 6 Salas Cassembe Mussende	10.375.000,00
Construção Apetrechamento Escola 6 Salas De Aulas Tani Panga Quibala	10.375.000,00
Construção Apetrechamento Escola 6 Salas No Ebo Cuanza Sul	10.375.000,00
Construção Apetrechamento Escola 6 Salas 22 De Novembro Seles	10.375.000,00
Construção Apetrechamento Posto De Saude Pedra Escrita Libolo	7.225.000,00
Construção Apetrechamento Residencia T2 Cassembe Mussende	4.862.500,00
Construção De Escola De 6 Salas De Aulas Na Zambila Amboim	10.375.000,00
Construção De Escola De 6 Salas De Aulas No Ebo Cuanza Sul	10.375.000,00
Construção E Apetrechamento De Posto De Saúde Jumbe Conda Cuanza Sul	28.900.000,00
Construção E Apetrechamento Escola 6 Salas De Aulas Canze Cuanza Sul	10.375.000,00
Construção E Apetrechamento Posto De Saúde No Libolo Cuanza Sul	16.000.000,00
Vários Municípios-Cunene	82.336.250,00
Construção E Apetrachamento Escola 4 Salas Cuvelai Cunene	7.375.000,00
Construção E Apetrechamento Casa Do Enfermeiro Cahama Cunene	4.050.000,00
Construção E Apetrechamento Casa Do Professor Namacunde Cunene	16.200.000,00
Construção E Apetrechamento Escola De 6 Salas Namacunde Cunene	41.500.000,00
Construção E Apetrechamento Posto De Saúde Cahama Cunene	5.986.250,00
Construção E Apetrechamento Posto De Saúde Cuvelai Cunene	7.225.000,00
Vários Municípios-Huíla	269.237.500,00
Construção Apetrechamento Posto De Saúde Ndongue Gambos Huíla	7.225.000,00
Construção De Escola De 6 Salas De Aulas Na Caconda Huíla	41.500.000,00
Construção De Um Campo Multiuso Na Cacula Huíla	5.025.000,00
Construção Do Centro Regional Do Ifal/Lubango	129.937.500,00
Construção E Apetrechamento De Casa Para Professor Na Caconda Huíla	16.200.000,00
Construção E Apetrechamento De Casa Para Professor Na Cacula Huíla	10.350.000,00
Construção E Apetrechamento Escola 4 Salas De Aulas Em Caluquembe Huíla	29.500.000,00
Construção E Apetrechamento Escola 4 Salas De Aulas Na Cacula Huíla	29.500.000,00
Vários Municípios-Lunda Norte	167.487.500,00
Construção Apetrechamento Escola 4 Salas Capaia Lucapa	10.175.000,00
Construção De Um Campo Multi-Usa No Dundo Lunda Norte	10.375.000,00
Construção De Um Campo Multi-Usa No Lucapa Sede Lunda Norte	10.000.000,00
Construção De Uma Escola De 6 Salas De Aulas No Dundo Lunda Norte	41.500.000,00
Construção De Uma Escola De 6 Salas De Aulas No Louvua Lunda Norte	10.375.000,00
Construção De Uma Escola De 6 Salas De Aulas No Lóvua Lunda Norte	41.500.000,00
Construção E Apetrechamento De Residência T2 Lucapa Lunda Norte	4.862.500,00
Construção E Apetrechamento De Um Centro De Saúde No Lóvua Lunda Norte	38.700.000,00
Vários Municípios-Malanje	18.975.000,00
Construção Apetrechamento Do Escritório Fas Da Provincia De Malanje	11.750.000,00
Construção Apetrechamento Posto De Saúde Pungo A Ndongo	7.225.000,00
Vários Municípios-Namibe	70.157.500,00
Construção Apetrechamento Residência Para Professor No Virei Namibe	16.200.000,00

DOTAÇÃO ORÇAMENTAL POR ORGÃO

PROGRAMA DE INVESTIMENTOS PÚBLICOS

Município / Projecto / Actividade	Total
Construção Apetrechamento Escola 6 Salas De Aulas No Daundo Camucnio	12.307.500,00
Construção De Um Posto De Saúde Na Kapunda Namibe	28.900.000,00
Construção E Apetrechamento Do Escritorio Do Fas No Namibe	12.750.000,00
Vários Municípios-Uíge	236.212.500,00
Construção Do Centro Regional Do Ifal/ Uíge	129.937.500,00
Construção Apetrechamento Escola 6 Salas De Aulas Malele Maquela Zombo	10.375.000,00
Construção Apetrechamento Escola 6 Salas Sanza Pombo	10.375.000,00
Construção E Apetrechamento Centro De Saúde Maquela Do Zombo Uíge	38.700.000,00
Construção E Apetrechamento De Residência De Enfermeiros No Uíge Uíge	4.050.000,00
Construção E Apetrechamento De Residência Para Professor No Negage	16.200.000,00
Construção E Apetrechamento Escola De 6 Salas Aulas Negage Uíge	10.375.000,00
Construção E Apetrechamento Residência Enfermeiro Maquela Do Zombo	16.200.000,00
Vários Municípios-Zaire	140.875.000,00
Construção Apetrechamento Centro Saúde Na Terra Nova Kuimba Zaire	9.675.000,00
Construção Apetrechamento Centro De Saúde Na Mbanza Kuinga Tomboco	9.675.000,00
Construção Apetrechamento Centro Saúde Kingombo Tomboco Zaire	9.675.000,00
Construção Apetrechamento Escola 6 Salas De Aulas Lufunde Nóqui	10.375.000,00
Construção Apetrechamento Escola 6 Salas De Aulas Ntome Kuimba Zaire	10.375.000,00
Construção E Apetrechamento De Residência T2 Kingombo Tomboco Zaire	4.050.000,00
Construção E Apetrechamento De Residência T2 Ntome Kuimba Zaire	4.050.000,00
Construção Escola De 6 Salas De Aulas Em Mbanza Congo Zaire	41.500.000,00
Construção Escola 6 Salas Aulas Mbanza Kongó António Buta Zaire	41.500.000,00
Vários Municípios.Lunda Sul	168.875.000,00
Construção E Apetrechamento Casa Para Quadros Lat Lunda Sul	4.862.500,00
Construção E Apetrechamento Casa Para Técnicos Em Cambinda Lunda Sul	4.862.500,00
Construção E Apetrechamento Centro De Saúde De Txissombo Lunda Sul	10.500.000,00
Construção E Apetrechamento Escola 4 Salas De Aulas Muconda Lunda Sul	32.800.000,00
Construção E Apetrechamento Escola 6 Salas Cambinda Lunda Sul	12.300.000,00
Construção E Apetrechamento Escola 6 Salas De Aulas Luavuri Lunda Sul	49.200.000,00
Construção E Apetrechamento Escola 6 Salas Sambuambua Lunda Sul	12.300.000,00
Construção E Apetrechamento Escola 6 Salas Txissombo Lunda Sul	12.300.000,00
Construção E Apetrechamento Escritório Do Fas Lunda Sul	13.750.000,00
Construção E Apetrechamento Posto De Saúde Na Muconda Lunda Sul	16.000.000,00

DESPESAS DE NATUREZA POR UNIDADE ORÇAMENTAL

Unidade Orçamental / Natureza	Valor	%
Fundo De Apoio Social	2.662.114.890,00	100,00%
Despesas Correntes	483.172.015,00	18,15%
Despesas Com O Pessoal	74.737.278,00	2,81%
Contribuições Do Empregador	5.394.698,00	0,20%
Despesas Em Bens E Serviços	403.040.039,00	15,14%
Despesas De Capital	2.178.942.875,00	81,85%
Investimentos	2.178.942.875,00	81,85%
Unidade Orçamental / Natureza	Valor	%
Instituto De Formação De Administração Local-Ifal	834.703.650,00	100,00%
Despesas Correntes	834.703.650,00	100,00%

DOTAÇÃO ORÇAMENTAL POR ORGÃO

DESPESAS DE NATUREZA POR UNIDADE ORÇAMENTAL

Unidade Orçamental / Natureza	Valor	%
Despesas Com O Pessoal	86.566.681,00	10,37%
Contribuições Do Empregador	6.968.155,00	0,83%
Despesas Em Bens E Serviços	741.168.814,00	88,79%
Unidade Orçamental / Natureza	Valor	%
Ministério Da Administração Do Território	41.473.550.649,00	100,00%
Despesas Correntes	30.781.325.634,00	74,22%
Despesas Com O Pessoal	476.819.493,00	1,15%
Contribuições Do Empregador	34.299.941,00	0,08%
Despesas Em Bens E Serviços	30.159.514.280,00	72,72%
Subsídios E Transferências Correntes	110.691.920,00	0,27%
Despesas De Capital	10.692.225.015,00	25,78%
Investimentos	10.692.225.015,00	25,78%

DOTAÇÃO ORÇAMENTAL POR ORGÃO

Órgão: Ministério Da Admin. Púb.Trabalho E Segurança Social

RECEITA POR NATUREZA ECONÓMICA

Natureza	Valor	%
Total Geral:	228.119.062.390,00	100,00%
Receitas Correntes	228.119.062.390,00	100,00%
Receita Tributária	226.947.062.390,00	99,49%
Receita Parafiscal	35.500.000.000,00	15,56%
Contribuições	191.447.062.390,00	83,92%
Receita Patrimonial	1.156.000.000,00	0,51%
Outras Receitas Patrimoniais	1.156.000.000,00	0,51%
Receita De Serviços	16.000.000,00	0,01%
Receita De Serviços Diversos	16.000.000,00	0,01%

DESPESAS POR NATUREZA ECONÓMICA

Natureza	Valor	%
Total Geral:	179.204.535.557,00	100,00%
Despesas Correntes	117.189.056.901,00	65,39%
Despesas Com O Pessoal	5.325.019.409,00	2,97%
Despesas Com O Pessoal Civil	5.325.019.409,00	2,97%
Contribuições Do Empregador	361.907.168,00	0,20%
Contribuições Do Empregador Para A Segurança Social	361.907.168,00	0,20%
Despesas Em Bens E Serviços	61.364.238.763,00	34,24%
Bens	20.695.418.323,00	11,55%
Serviços	40.668.820.440,00	22,69%
Subsídios E Transferências Correntes	50.137.891.561,00	27,98%
Transferências Correntes	50.137.891.561,00	27,98%
Despesas De Capital	62.015.478.656,00	34,61%
Investimentos	1.669.563.296,00	0,93%
Aquisição De Bens De Capital Fixo	1.669.563.296,00	0,93%
Despesas De Capital Financeiro	60.345.915.360,00	33,67%
Aplicação Em Activos Financeiros	60.345.915.360,00	33,67%

DESPESAS POR FUNÇÃO

Função	Valor	%
Total Geral:	179.204.535.557,00	100,00%
Serviços Públicos Gerais	1.355.424.468,00	0,76%
Serviços Gerais Da Administ.Pública Não Especificados	1.355.424.468,00	0,76%
Educação	4.269.218.725,00	2,38%
Ensino Técnico-Profissional	4.269.218.725,00	2,38%
Protecção Social	173.416.719.783,00	96,77%
Família E Infância	2.426.755.020,00	1,35%
Velhice	97.767.881.031,00	54,56%
Sobrevivência	72.904.879.674,00	40,68%
Doença E Incapacidade	317.204.058,00	0,18%
Habitação E Serviços Comunitários	64.166.669,00	0,04%
Infra-Estrutura Urbana	64.166.669,00	0,04%
Assuntos Económicos	99.005.912,00	0,06%
Assuntos Económicos Gerais, Comerciais E Laborais	99.005.912,00	0,06%
Assuntos Laborais Em Geral	99.005.912,00	0,06%

DESPESAS POR PROGRAMA

DOTAÇÃO ORÇAMENTAL POR ORGÃO

DESPESAS POR PROGRAMA

Programa	Valor	%
Total Geral:	179.204.535.557,00	100,00%
Actividade Permanente	176.225.741.429,00	98,34%
Prog. De Melhoria Do Sistema De Form. Técnico Profissional	916.711.462,00	0,51%
Prog. De Gestão E Valoriz. Dos Rec. Humanos Na Admin. Pública	44.100.443,00	0,02%
Prog. De Prom. Do Emp. Cap. E Valoriz. Dos Rec. Humanos Nacionais	65.000.000,00	0,04%
Prog. De Reforço Da Cap. Inst. Sist. De Emp. E Fom. Profissional	19.650.000,00	0,01%
Programa De Capacitação Institucional	699.545.962,00	0,39%
Programa De Incentivo Ao Empreendedorismo	834.483.296,00	0,47%
Programa De Reforma Administrativa	270.969.627,00	0,15%
Programa De Const. De Equipam. Sociais E Edifícios Públicos	128.333.338,00	0,07%

DESPESAS DE FUNCIONAMENTO E DE APOIO AO DESENVOLVIMENTO

Projecto / Actividade	Valor	%
Total Geral:	177.516.202.318,00	100,00%
Apoio Financeiro As Associações De Utilidade Pública	38.000.000,00	0,02%
Acompanhamento Da Implementação Da Política Remun. Da Função Pública	25.333.270,00	0,01%
Administração E Gestão Dos Serviços Da Administração Pública	856.473.025,00	0,48%
Apoio Ao Empreendedorismo	21.850.000,00	0,01%
Apoio Técnico Mat. Grupo Téc. Estudo Evol. Salário Mínimo Nacional	6.967.116,00	0,00%
Comissão Dos Centros Locais De Empreendedorismo (Cleses S)	19.650.000,00	0,01%
Comissão Nacional P/ A Oit	25.650.000,00	0,01%
Desenv. Dos Centros Locais De Empreend. E Serviços De Emprego	20.586.000,00	0,01%
Dinamização De Estatística Do Mercado	22.670.000,00	0,01%
Dinamização Ocupacional Laboral E Emp. Nas Comunidades	22.670.000,00	0,01%
Financiamento De Pensões	172.717.173.821,00	97,30%
Form. E Serv. Complementares Cidadelas Jovens De Sucesso/Bengo	25.000.000,00	0,01%
Formação De Quadros Da Administração Pública	13.398.958,00	0,01%
Formação E Capacitação Prof. Jovens De Sucesso De Kalakala	50.000.000,00	0,03%
Formação E Capacitação Rede Dom Bosco	25.000.000,00	0,01%
Formação E Superação Técnica Profissional	2.555.597.809,00	1,44%
Gest. Escola Rural De Capac. E Ofício Da Prov. Do Moxico	30.000.000,00	0,02%
Instalação Dos Serviços Integrados De Atendimento Ao Cidadão - Cunene	192.421.103,00	0,11%
Políticas Activas De Emprego, Fomento E Auto-Emprego	35.000.000,00	0,02%
Programa De Qualidade E Sustentabilidade Da Segurança Social	699.545.962,00	0,39%
Programa De Reconversão Profissional	23.215.254,00	0,01%
Projecto De Revitalização Modernização Dos Centros De Emprego	25.000.000,00	0,01%
Revitalização Do Programa De Reforma Administrativa	30.000.000,00	0,02%
Valorização Da Mão De Obra Nacional	35.000.000,00	0,02%

PROGRAMA DE INVESTIMENTOS PÚBLICOS

Município / Projecto / Actividade	Total
Total Geral:	1.688.333.239,00
Lubango	64.166.669,00
Construção Serviço Integrado Atendimento Cidadão (Siac) Lubango Huila	64.166.669,00
Vários Municípios-Cuanza Norte	163.172.581,00
Construção Serviço Integrado Atendimento Cidadão (Siac) Kwanza Norte	64.166.669,00
Construção E Aprt. Centro Local Empr. Serviço De Emprego - K. Norte	99.005.912,00

DOTAÇÃO ORÇAMENTAL POR ORGÃO

PROGRAMA DE INVESTIMENTOS PÚBLICOS

Município / Projecto / Actividade	Total
Vários Municípios -Bié	99.005.912,00
Construção E Aprt. Centro Local Empr. Serviço De Emprego - Bié	99.005.912,00
Vários Municípios -Luanda	99.005.912,00
Construção E Aprt. Centro Local Empr. Serviço De Emprego - Luanda	99.005.912,00
Vários Municípios-Cabinda	255.984.235,00
Construção Aprt. Escola Rural Capacitação Oficinas - Cabinda	255.984.235,00
Vários Municípios-Cuando Cubango	99.005.912,00
Construção E Aprt. Centro Local Empr. Serviço De Emprego - K. Kubango	99.005.912,00
Vários Municípios-Cunene	99.005.912,00
Construção E Aprt. Centro Local Empr. Serviço De Emprego - Cunene	99.005.912,00
Vários Municípios-Malanje	255.984.135,00
Construção Aprt. Escola Rural Capacitação Oficinas - Malanje	255.984.135,00
Vários Municípios-Namibe	99.005.912,00
Construção E Aprt. Centro Local Empr. Serviço De Emprego - Namibe	99.005.912,00
Vários Municípios-Uíge	255.984.235,00
Construção Aprt. Escola Rural Capacitação Oficinas - Uíge	255.984.235,00
Vários Municípios-Zaire	99.005.912,00
Construção E Aprt. Centro Local Empr. Serviço De Emprego - Zaire	99.005.912,00
Vários Municípios.Lunda Sul	99.005.912,00
Construção E Aprt. Centro Local Empr. Serviço De Emprego - L. Sul	99.005.912,00

DESPESAS DE NATUREZA POR UNIDADE ORÇAMENTAL

Unidade Orçamental / Natureza	Valor	%
Centro De Formação De Construção Civil	18.970.876,00	100,00%
Despesas Correntes	18.970.876,00	100,00%
Despesas Em Bens E Serviços	18.970.876,00	100,00%
Unidade Orçamental / Natureza	Valor	%
Centro De Formação Profissional Do Cazenga	132.126.395,00	100,00%
Despesas Correntes	132.126.395,00	100,00%
Despesas Com O Pessoal	106.295.976,00	80,45%
Contribuições Do Empregador	6.440.043,00	4,87%
Despesas Em Bens E Serviços	19.051.575,00	14,42%
Subsídios E Transferências Correntes	338.801,00	0,26%
Unidade Orçamental / Natureza	Valor	%
Centro Integrado De Formação Tecnológica	109.558.475,00	100,00%
Despesas Correntes	109.558.475,00	100,00%
Despesas Com O Pessoal	82.798.499,00	75,57%
Contribuições Do Empregador	6.517.476,00	5,95%
Despesas Em Bens E Serviços	19.602.500,00	17,89%
Subsídios E Transferências Correntes	640.000,00	0,58%
Unidade Orçamental / Natureza	Valor	%
Centro Polivalente De Formação Profissional	16.583.809,00	100,00%
Despesas Correntes	16.583.809,00	100,00%

DOTAÇÃO ORÇAMENTAL POR ORGÃO

DESPESAS DE NATUREZA POR UNIDADE ORÇAMENTAL

Unidade Orçamental / Natureza	Valor	%
Despesas Em Bens E Serviços	16.583.809,00	100,00%
Unidade Orçamental / Natureza	Valor	%
Instituto Nacional De Segurança Social	173.416.719.783,00	100,00%
Despesas Correntes	113.070.804.423,00	65,20%
Despesas Com O Pessoal	2.589.800.044,00	1,49%
Contribuições Do Empregador	170.000.004,00	0,10%
Despesas Em Bens E Serviços	60.176.882.362,00	34,70%
Subsídios E Transferências Correntes	50.134.122.013,00	28,91%
Despesas De Capital	60.345.915.360,00	34,80%
Despesas De Capital Financeiro	60.345.915.360,00	34,80%
Unidade Orçamental / Natureza	Valor	%
Ministério Da Adm.Pública, Trabalho E Segurança Social	5.510.576.219,00	100,00%
Despesas Correntes	3.841.012.923,00	69,70%
Despesas Com O Pessoal	2.546.124.890,00	46,20%
Contribuições Do Empregador	178.949.645,00	3,25%
Despesas Em Bens E Serviços	1.113.147.641,00	20,20%
Subsídios E Transferências Correntes	2.790.747,00	0,05%
Despesas De Capital	1.669.563.296,00	30,30%
Investimentos	1.669.563.296,00	30,30%

DOTAÇÃO ORÇAMENTAL POR ORGÃO

Órgão: Ministério Da Justiça E Dos Direitos Humanos

DESPESAS POR NATUREZA ECONÓMICA

Natureza	Valor	%
Total Geral:	46.859.102.976,00	100,00%
Despesas Correntes	41.725.011.785,00	89,04%
Despesas Com O Pessoal	25.403.099.421,00	54,21%
Despesas Com O Pessoal Civil	25.403.099.421,00	54,21%
Contribuições Do Empregador	1.825.925.796,00	3,90%
Contribuições Do Empregador Para A Segurança Social	1.825.925.796,00	3,90%
Despesas Em Bens E Serviços	14.486.419.796,00	30,91%
Bens	949.051.595,00	2,03%
Serviços	13.537.368.201,00	28,89%
Subsídios E Transferências Correntes	9.566.772,00	0,02%
Transferências Correntes	9.566.772,00	0,02%
Despesas De Capital	5.134.091.191,00	10,96%
Investimentos	5.134.091.191,00	10,96%
Aquisição De Bens De Capital Fixo	5.134.091.191,00	10,96%

DESPESAS POR FUNÇÃO

Função	Valor	%
Total Geral:	46.859.102.976,00	100,00%
Serviços Públicos Gerais	35.731.570.752,00	76,25%
Órgãos Executivos	35.731.570.752,00	76,25%
Segurança E Ordem Pública	11.127.532.224,00	23,75%
Tribunais	11.127.532.224,00	23,75%

DESPESAS POR PROGRAMA

Programa	Valor	%
Total Geral:	46.859.102.976,00	100,00%
Actividade Permanente	32.596.160.300,00	69,56%
Prog. Estrat. De Interv. Na Moder. Dos Reg. E Do Notar. De Angola	145.550.783,00	0,31%
Programa Angola Investe	864.676.582,00	1,85%
Programa De Maximização Dos Serviços De Justiça	10.779.024.738,00	23,00%
Programa De Promoção Do Acesso Ao Direito E A Justiça	365.000.000,00	0,78%
Programa De Universalização Do Reg. Civil De Nascimento	500.000.000,00	1,07%
Programa De Const. De Equipam. Sociais E Edifícios Públicos	1.608.690.573,00	3,43%

DESPESAS DE FUNCIONAMENTO E DE APOIO AO DESENVOLVIMENTO

Projecto / Actividade	Valor	%
Total Geral:	45.250.412.403,00	100,00%
Administração Dos Serviços De Justiça	20.655.129.615,00	45,65%
Administração E Gestão Dos B. U. E	1.158.452.099,00	2,56%
Apoio Financeiro As Associações De Utilidade Pública	4.247.446,00	0,01%
Assistência E Patrocínio Judiciário	3.094.620,00	0,01%
Comissão De Reforma Da Justiça E Do Direito	597.629.239,00	1,32%
Desenvolvimento Da Actividade Judicial	10.991.337.255,00	24,29%
Guichet Único Para Registo De Imóvel Habitacional	130.550.783,00	0,29%
Informatização Dos Serviços De Registo Civil, Comercial E Notariado	250.000.000,00	0,55%
Manutenção De Resid. De Memb. Do Gov. E Magistrados	50.946.608,00	0,11%
Moderniz Do Bilhete De Identidade E Informatiz. Do Registo Criminal	6.597.192.867,00	14,58%
Modernização Das Conservatórias De Registo Automóvel	15.000.000,00	0,03%

DOTAÇÃO ORÇAMENTAL POR ORGÃO

DESPESAS DE FUNCIONAMENTO E DE APOIO AO DESENVOLVIMENTO

Projecto / Actividade	Valor	%
Programa De Recuperação Dos Registos Em Suporte Digital Informatizado	250.000.000,00	0,55%
Projecto De Massificação Do Registo Civil	4.181.831.871,00	9,24%
Ratificação Das Convenções Internacionais Em Matéria Dos Dh.	15.000.000,00	0,03%
Reforma Dos Códigos	350.000.000,00	0,77%

PROGRAMA DE INVESTIMENTOS PÚBLICOS

Município / Projecto / Actividade	Total
Total Geral:	1.608.690.573,00
Benguela	54.401.470,00
Reabilitação Dos Serviços De Justiça De Benguela	21.101.350,00
Construção Do Palácio De Justiça Benguela	33.300.120,00
Cacuaco	941.396.033,00
Construção Apretrech. Serv. Just. E Tribunal Na Nova Centralidade Cacuaco	941.396.033,00
Cuito	71.834.107,00
Reabilitação Dos Serviços De Justiça Do Bié	71.834.107,00
Dande	57.085.920,00
Reabilitação Serviços Justiça Bengo	57.085.920,00
Estrutura Central	368.592.911,00
Construção Centro Tóxico Dependentes/Minjus	368.592.911,00
Huambo	723.883,00
Reabilitação Serviços Justiça Huambo	723.883,00
Sambizanga	19.031.269,00
Construção Palácio Justiça Sambizanga	19.031.269,00
Uíge	5.867.204,00
Reabilitação Serviços Justiça Uíge	5.867.204,00
Vários Municípios -Luanda	89.757.776,00
Reabilitação 6 Conservatórias 1 Cartório Luanda	89.757.776,00

DESPESAS DE NATUREZA POR UNIDADE ORÇAMENTAL

Unidade Orçamental / Natureza	Valor	%
Delegação Provincial Da Justiça E Dos Direitos Humanos Da Huíla	993.092.547,00	100,00%
Despesas Correntes	993.092.547,00	100,00%
Despesas Com O Pessoal	857.356.855,00	86,33%
Contribuições Do Empregador	61.647.539,00	6,21%
Despesas Em Bens E Serviços	73.962.153,00	7,45%
Subsídios E Transferências Correntes	126.000,00	0,01%
Unidade Orçamental / Natureza	Valor	%
Delegação Provincial Da Justiça E Dos Direitos Humanos Da Lunda Norte	683.701.710,00	100,00%
Despesas Correntes	683.701.710,00	100,00%
Despesas Com O Pessoal	597.782.356,00	87,43%
Contribuições Do Empregador	41.375.798,00	6,05%
Despesas Em Bens E Serviços	44.543.556,00	6,52%
Unidade Orçamental / Natureza	Valor	%
Delegação Provincial Da Justiça E Dos Direitos Humanos Da Lunda Sul	300.002.579,00	100,00%

DOTAÇÃO ORÇAMENTAL POR ORGÃO

DESPESAS DE NATUREZA POR UNIDADE ORÇAMENTAL

Unidade Orçamental / Natureza	Valor	%
Despesas Correntes	300.002.579,00	100,00%
Despesas Com O Pessoal	255.367.842,00	85,12%
Contribuições Do Empregador	17.757.330,00	5,92%
Despesas Em Bens E Serviços	26.877.407,00	8,96%
Unidade Orçamental / Natureza	Valor	%
Delegação Provincial Da Justiça E Dos Direitos Humanos De Benguela	1.256.642.170,00	100,00%
Despesas Correntes	1.256.642.170,00	100,00%
Despesas Com O Pessoal	1.131.674.035,00	90,06%
Contribuições Do Empregador	81.269.557,00	6,47%
Despesas Em Bens E Serviços	43.698.578,00	3,48%
Unidade Orçamental / Natureza	Valor	%
Delegação Provincial Da Justiça E Dos Direitos Humanos De Cabinda	607.155.558,00	100,00%
Despesas Correntes	607.155.558,00	100,00%
Despesas Com O Pessoal	528.212.279,00	87,00%
Contribuições Do Empregador	36.753.381,00	6,05%
Despesas Em Bens E Serviços	42.189.898,00	6,95%
Unidade Orçamental / Natureza	Valor	%
Delegação Provincial Da Justiça E Dos Direitos Humanos De Luanda	775.736.518,00	100,00%
Despesas Correntes	775.736.518,00	100,00%
Despesas Com O Pessoal	522.912.542,00	67,41%
Contribuições Do Empregador	39.086.491,00	5,04%
Despesas Em Bens E Serviços	213.727.885,00	27,55%
Subsídios E Transferências Correntes	9.600,00	0,00%
Unidade Orçamental / Natureza	Valor	%
Delegação Provincial Da Justiça E Dos Direitos Humanos De Malanje	358.012.669,00	100,00%
Despesas Correntes	358.012.669,00	100,00%
Despesas Com O Pessoal	290.194.504,00	81,06%
Contribuições Do Empregador	21.300.000,00	5,95%
Despesas Em Bens E Serviços	46.518.165,00	12,99%
Unidade Orçamental / Natureza	Valor	%
Delegação Provincial Da Justiça E Dos Direitos Humanos Do Bengo	575.776.341,00	100,00%
Despesas Correntes	575.776.341,00	100,00%
Despesas Com O Pessoal	489.818.448,00	85,07%
Contribuições Do Empregador	34.841.924,00	6,05%
Despesas Em Bens E Serviços	50.570.369,00	8,78%
Subsídios E Transferências Correntes	545.600,00	0,09%
Unidade Orçamental / Natureza	Valor	%
Delegação Provincial Da Justiça E Dos Direitos Humanos Do Bié	835.385.367,00	100,00%
Despesas Correntes	835.385.367,00	100,00%
Despesas Com O Pessoal	754.661.334,00	90,34%
Contribuições Do Empregador	54.709.707,00	6,55%
Despesas Em Bens E Serviços	26.014.326,00	3,11%
Unidade Orçamental / Natureza	Valor	%
Delegação Provincial Da Justiça E Dos Direitos Humanos Do C.Cubango	609.196.830,00	100,00%

DOTAÇÃO ORÇAMENTAL POR ORGÃO

DESPESAS DE NATUREZA POR UNIDADE ORÇAMENTAL

Unidade Orçamental / Natureza	Valor	%
Despesas Correntes	609.196.830,00	100,00%
Despesas Com O Pessoal	488.596.796,00	80,20%
Contribuições Do Empregador	33.827.776,00	5,55%
Despesas Em Bens E Serviços	86.321.258,00	14,17%
Subsídios E Transferências Correntes	451.000,00	0,07%
Unidade Orçamental / Natureza	Valor	%
Delegação Provincial Da Justiça E Dos Direitos Humanos Do Cuanza-Norte	520.181.503,00	100,00%
Despesas Correntes	520.181.503,00	100,00%
Despesas Com O Pessoal	416.883.893,00	80,14%
Contribuições Do Empregador	32.021.563,00	6,16%
Despesas Em Bens E Serviços	70.555.247,00	13,56%
Subsídios E Transferências Correntes	720.800,00	0,14%
Unidade Orçamental / Natureza	Valor	%
Delegação Provincial Da Justiça E Dos Direitos Humanos Do Cuanza-Sul	916.719.445,00	100,00%
Despesas Correntes	916.719.445,00	100,00%
Despesas Com O Pessoal	796.585.102,00	86,90%
Contribuições Do Empregador	56.579.548,00	6,17%
Despesas Em Bens E Serviços	63.258.710,00	6,90%
Subsídios E Transferências Correntes	296.085,00	0,03%
Unidade Orçamental / Natureza	Valor	%
Delegação Provincial Da Justiça E Dos Direitos Humanos Do Cunene	540.875.028,00	100,00%
Despesas Correntes	540.875.028,00	100,00%
Despesas Com O Pessoal	468.644.874,00	86,65%
Contribuições Do Empregador	34.307.436,00	6,34%
Despesas Em Bens E Serviços	37.903.518,00	7,01%
Subsídios E Transferências Correntes	19.200,00	0,00%
Unidade Orçamental / Natureza	Valor	%
Delegação Provincial Da Justiça E Dos Direitos Humanos Do Huambo	974.912.298,00	100,00%
Despesas Correntes	974.912.298,00	100,00%
Despesas Com O Pessoal	812.293.328,00	83,32%
Contribuições Do Empregador	58.249.845,00	5,97%
Despesas Em Bens E Serviços	103.265.725,00	10,59%
Subsídios E Transferências Correntes	1.103.400,00	0,11%
Unidade Orçamental / Natureza	Valor	%
Delegação Provincial Da Justiça E Dos Direitos Humanos Do Moxico	545.830.549,00	100,00%
Despesas Correntes	545.830.549,00	100,00%
Despesas Com O Pessoal	454.156.165,00	83,20%
Contribuições Do Empregador	32.699.597,00	5,99%
Despesas Em Bens E Serviços	58.974.787,00	10,80%
Unidade Orçamental / Natureza	Valor	%
Delegação Provincial Da Justiça E Dos Direitos Humanos Do Namibe	544.022.359,00	100,00%
Despesas Correntes	544.022.359,00	100,00%
Despesas Com O Pessoal	457.428.664,00	84,08%
Contribuições Do Empregador	34.830.819,00	6,40%

DOTAÇÃO ORÇAMENTAL POR ORGÃO

DESPESAS DE NATUREZA POR UNIDADE ORÇAMENTAL

Unidade Orçamental / Natureza	Valor	%
Despesas Em Bens E Serviços	51.762.876,00	9,51%
Unidade Orçamental / Natureza	Valor	%
Delegação Provincial Da Justiça E Dos Direitos Humanos Do Uíge	557.276.461,00	100,00%
Despesas Correntes	557.276.461,00	100,00%
Despesas Com O Pessoal	453.423.207,00	81,36%
Contribuições Do Empregador	33.165.158,00	5,95%
Despesas Em Bens E Serviços	70.688.096,00	12,68%
Unidade Orçamental / Natureza	Valor	%
Delegação Provincial Da Justiça E Dos Direitos Humanos Do Zaire	283.831.889,00	100,00%
Despesas Correntes	283.831.889,00	100,00%
Despesas Com O Pessoal	221.674.301,00	78,10%
Contribuições Do Empregador	16.085.328,00	5,67%
Despesas Em Bens E Serviços	46.072.260,00	16,23%
Unidade Orçamental / Natureza	Valor	%
Instituto Nacional De Estudos Judiciários	98.603.784,00	100,00%
Despesas Correntes	98.603.784,00	100,00%
Despesas Com O Pessoal	50.797.079,00	51,52%
Contribuições Do Empregador	5.000.000,00	5,07%
Despesas Em Bens E Serviços	42.806.705,00	43,41%
Unidade Orçamental / Natureza	Valor	%
Instituto Nacional De Luta Anti-Droga	26.286.516,00	100,00%
Despesas Correntes	26.286.516,00	100,00%
Despesas Em Bens E Serviços	26.286.516,00	100,00%
Unidade Orçamental / Natureza	Valor	%
Ministério Da Justiça E Dos Direitos Humanos	23.826.932.415,00	100,00%
Despesas Correntes	18.692.841.224,00	78,45%
Despesas Com O Pessoal	5.527.852.277,00	23,20%
Contribuições Do Empregador	421.968.321,00	1,77%
Despesas Em Bens E Serviços	12.742.952.539,00	53,48%
Subsídios E Transferências Correntes	68.087,00	0,00%
Despesas De Capital	5.134.091.191,00	21,55%
Investimentos	5.134.091.191,00	21,55%
Unidade Orçamental / Natureza	Valor	%
Tribunal Do Lobito	29.333.903,00	100,00%
Despesas Correntes	29.333.903,00	100,00%
Despesas Em Bens E Serviços	29.333.903,00	100,00%
Unidade Orçamental / Natureza	Valor	%
Tribunal Provincial Da Huíla	499.793.610,00	100,00%
Despesas Correntes	499.793.610,00	100,00%
Despesas Com O Pessoal	451.451.616,00	90,33%
Contribuições Do Empregador	32.153.849,00	6,43%
Despesas Em Bens E Serviços	16.149.745,00	3,23%
Subsídios E Transferências Correntes	38.400,00	0,01%

DOTAÇÃO ORÇAMENTAL POR ORGÃO

DESPESAS DE NATUREZA POR UNIDADE ORÇAMENTAL

Unidade Orçamental / Natureza	Valor	%
Tribunal Provincial Da Lunda-Norte	158.091.451,00	100,00%
Despesas Correntes	158.091.451,00	100,00%
Despesas Com O Pessoal	118.988.593,00	75,27%
Contribuições Do Empregador	5.374.929,00	3,40%
Despesas Em Bens E Serviços	31.681.929,00	20,04%
Subsídios E Transferências Correntes	2.046.000,00	1,29%
Unidade Orçamental / Natureza	Valor	%
Tribunal Provincial Da Lunda-Sul	187.705.244,00	100,00%
Despesas Correntes	187.705.244,00	100,00%
Despesas Com O Pessoal	166.322.706,00	88,61%
Contribuições Do Empregador	11.222.520,00	5,98%
Despesas Em Bens E Serviços	10.140.018,00	5,40%
Subsídios E Transferências Correntes	20.000,00	0,01%
Unidade Orçamental / Natureza	Valor	%
Tribunal Provincial De Benguela	1.166.351.227,00	100,00%
Despesas Correntes	1.166.351.227,00	100,00%
Despesas Com O Pessoal	1.059.177.187,00	90,81%
Contribuições Do Empregador	82.614.052,00	7,08%
Despesas Em Bens E Serviços	24.559.988,00	2,11%
Unidade Orçamental / Natureza	Valor	%
Tribunal Provincial De Cabinda	366.864.113,00	100,00%
Despesas Correntes	366.864.113,00	100,00%
Despesas Com O Pessoal	328.770.958,00	89,62%
Contribuições Do Empregador	22.187.203,00	6,05%
Despesas Em Bens E Serviços	15.857.152,00	4,32%
Subsídios E Transferências Correntes	48.800,00	0,01%
Unidade Orçamental / Natureza	Valor	%
Tribunal Provincial De Luanda	4.630.535.794,00	100,00%
Despesas Correntes	4.630.535.794,00	100,00%
Despesas Com O Pessoal	4.163.505.102,00	89,91%
Contribuições Do Empregador	281.795.633,00	6,09%
Despesas Em Bens E Serviços	185.184.659,00	4,00%
Subsídios E Transferências Correntes	50.400,00	0,00%
Unidade Orçamental / Natureza	Valor	%
Tribunal Provincial De Malanje	273.026.692,00	100,00%
Despesas Correntes	273.026.692,00	100,00%
Despesas Com O Pessoal	243.745.963,00	89,28%
Contribuições Do Empregador	18.724.404,00	6,86%
Despesas Em Bens E Serviços	10.496.325,00	3,84%
Subsídios E Transferências Correntes	60.000,00	0,02%
Unidade Orçamental / Natureza	Valor	%
Tribunal Provincial Do Bengo	289.119.864,00	100,00%
Despesas Correntes	289.119.864,00	100,00%
Despesas Com O Pessoal	256.663.054,00	88,77%

DOTAÇÃO ORÇAMENTAL POR ORGÃO

DESPESAS DE NATUREZA POR UNIDADE ORÇAMENTAL

Unidade Orçamental / Natureza	Valor	%
Contribuições Do Empregador	18.615.334,00	6,44%
Despesas Em Bens E Serviços	13.841.476,00	4,79%
Unidade Orçamental / Natureza	Valor	%
Tribunal Provincial Do Bié	316.805.105,00	100,00%
Despesas Correntes	316.805.105,00	100,00%
Despesas Com O Pessoal	260.638.092,00	82,27%
Contribuições Do Empregador	20.389.927,00	6,44%
Despesas Em Bens E Serviços	35.777.086,00	11,29%
Unidade Orçamental / Natureza	Valor	%
Tribunal Provincial Do Cuando Cubango	245.531.352,00	100,00%
Despesas Correntes	245.531.352,00	100,00%
Despesas Com O Pessoal	214.828.341,00	87,50%
Contribuições Do Empregador	14.439.611,00	5,88%
Despesas Em Bens E Serviços	15.463.400,00	6,30%
Subsídios E Transferências Correntes	800.000,00	0,33%
Unidade Orçamental / Natureza	Valor	%
Tribunal Provincial Do Cuanza-Norte	239.653.166,00	100,00%
Despesas Correntes	239.653.166,00	100,00%
Despesas Com O Pessoal	211.405.545,00	88,21%
Contribuições Do Empregador	14.000.655,00	5,84%
Despesas Em Bens E Serviços	14.083.566,00	5,88%
Subsídios E Transferências Correntes	163.400,00	0,07%
Unidade Orçamental / Natureza	Valor	%
Tribunal Provincial Do Cuanza-Sul	436.704.857,00	100,00%
Despesas Correntes	436.704.857,00	100,00%
Despesas Com O Pessoal	407.569.517,00	93,33%
Contribuições Do Empregador	15.640.479,00	3,58%
Despesas Em Bens E Serviços	10.494.861,00	2,40%
Subsídios E Transferências Correntes	3.000.000,00	0,69%
Unidade Orçamental / Natureza	Valor	%
Tribunal Provincial Do Cunene	335.374.735,00	100,00%
Despesas Correntes	335.374.735,00	100,00%
Despesas Com O Pessoal	276.790.958,00	82,53%
Contribuições Do Empregador	20.583.530,00	6,14%
Despesas Em Bens E Serviços	38.000.247,00	11,33%
Unidade Orçamental / Natureza	Valor	%
Tribunal Provincial Do Huambo	688.756.733,00	100,00%
Despesas Correntes	688.756.733,00	100,00%
Despesas Com O Pessoal	618.587.569,00	89,81%
Contribuições Do Empregador	48.726.172,00	7,07%
Despesas Em Bens E Serviços	21.442.992,00	3,11%
Unidade Orçamental / Natureza	Valor	%
Tribunal Provincial Do Moxico	306.703.957,00	100,00%
Despesas Correntes	306.703.957,00	100,00%

DOTAÇÃO ORÇAMENTAL POR ORGÃO

DESPESAS DE NATUREZA POR UNIDADE ORÇAMENTAL

Unidade Orçamental / Natureza	Valor	%
Despesas Com O Pessoal	277.827.518,00	90,58%
Contribuições Do Empregador	19.659.968,00	6,41%
Despesas Em Bens E Serviços	9.216.471,00	3,01%
Unidade Orçamental / Natureza	Valor	%
Tribunal Provincial Do Namibe	352.063.538,00	100,00%
Despesas Correntes	352.063.538,00	100,00%
Despesas Com O Pessoal	317.180.462,00	90,09%
Contribuições Do Empregador	21.335.064,00	6,06%
Despesas Em Bens E Serviços	13.548.012,00	3,85%
Unidade Orçamental / Natureza	Valor	%
Tribunal Provincial Do Uíge	308.323.274,00	100,00%
Despesas Correntes	308.323.274,00	100,00%
Despesas Com O Pessoal	278.960.840,00	90,48%
Contribuições Do Empregador	19.643.616,00	6,37%
Despesas Em Bens E Serviços	9.718.818,00	3,15%
Unidade Orçamental / Natureza	Valor	%
Tribunal Provincial Do Zaire	198.189.825,00	100,00%
Despesas Correntes	198.189.825,00	100,00%
Despesas Com O Pessoal	174.369.519,00	87,98%
Contribuições Do Empregador	11.341.732,00	5,72%
Despesas Em Bens E Serviços	12.478.574,00	6,30%

DOTAÇÃO ORÇAMENTAL POR ORGÃO

Órgão: Ministério Dos Antigos Combatentes E Veteranos Da Pátria

DESPESAS POR NATUREZA ECONÓMICA

Natureza	Valor	%
Total Geral:	1.654.367.375,00	100,00%
Despesas Correntes	917.000.538,00	55,43%
Despesas Com O Pessoal	218.799.749,00	13,23%
Despesas Com O Pessoal Civil	218.799.749,00	13,23%
Contribuições Do Empregador	13.604.275,00	0,82%
Contribuições Do Empregador Para A Segurança Social	13.604.275,00	0,82%
Despesas Em Bens E Serviços	594.765.824,00	35,95%
Bens	142.479.662,00	8,61%
Serviços	452.286.162,00	27,34%
Subsídios E Transferências Correntes	89.830.690,00	5,43%
Transferências Correntes	89.830.690,00	5,43%
Despesas De Capital	737.366.837,00	44,57%
Investimentos	737.366.837,00	44,57%
Aquisição De Bens De Capital Fixo	737.366.837,00	44,57%

DESPESAS POR FUNÇÃO

Função	Valor	%
Total Geral:	1.654.367.375,00	100,00%
Protecção Social	1.654.367.375,00	100,00%
Velhice	710.330.233,00	42,94%
Serviços De Protecção Social Não Especificados	944.037.142,00	57,06%

DESPESAS POR PROGRAMA

Programa	Valor	%
Total Geral:	1.654.367.375,00	100,00%
Actividade Permanente	701.551.202,00	42,41%
Prog. De Reint.Sócio-Econ. Dos Ant. Combatentes E V. De Guerra	907.101.074,00	54,83%
Programa De Capacitação Institucional	45.715.099,00	2,76%

DESPESAS DE FUNCIONAMENTO E DE APOIO AO DESENVOLVIMENTO

Projecto / Actividade	Valor	%
Total Geral:	944.037.142,00	100,00%
Admin. E Gestão Dos Serv. De Assistência Social Aos Ant. Comb. E Vet. De Guerra	339.605.692,00	35,97%
Apoio Financeiro As Associações De Utilidade Pública	89.730.690,00	9,50%
Assistência Social Aos Antigos Combatentes Deficientes De Guerra	272.214.820,00	28,84%
Modernização Do Sistema Nac. De Recenseamento Dos Antigos Combatentes	73.601.993,00	7,80%
Reintegração Dos Antigos Combatentes Deficientes De Guerra	168.883.947,00	17,89%

PROGRAMA DE INVESTIMENTOS PÚBLICOS

Município / Projecto / Actividade	Total
Total Geral:	710.330.233,00
Estrutura Central	106.281.516,00
Elaboração De Estudos, Projectos E Fiscalização/Macvp	45.715.099,00
Estudo Projecto E Reabilitação Do Edifício Sede Do Macvp	60.566.417,00
Moxico	392.626.439,00
Const. Apet. Centro De Acolh. Orient. Mutilados De Guerra - Macvp	392.626.439,00
Quibala	18.673.201,00
Estudo Para Reabilitação Da Fazenda América Na Quibala/Macvp	18.673.201,00

DOTAÇÃO ORÇAMENTAL POR ORGÃO

PROGRAMA DE INVESTIMENTOS PÚBLICOS

Município / Projecto / Actividade	Total
Varios Municipios-Nacional	192.749.077,00
Reabilitação De Residências Dos Antigos Combatentes	192.749.077,00

DESPESAS DE NATUREZA POR UNIDADE ORÇAMENTAL

Unidade Orçamental / Natureza	Valor	%
Ministério Dos Antigos Comb.E Veteranos Da Pátria	1.654.367.375,00	100,00%
Despesas Correntes	917.000.538,00	55,43%
Despesas Com O Pessoal	218.799.749,00	13,23%
Contribuições Do Empregador	13.604.275,00	0,82%
Despesas Em Bens E Serviços	594.765.824,00	35,95%
Subsídios E Transferências Correntes	89.830.690,00	5,43%
Despesas De Capital	737.366.837,00	44,57%
Investimentos	737.366.837,00	44,57%

DOTAÇÃO ORÇAMENTAL POR ORGÃO

Órgão: Ministério Da Agricultura

DESPESAS POR NATUREZA ECONÓMICA

Natureza	Valor	%
Total Geral:	20.230.873.678,00	100,00%
Despesas Correntes	16.670.046.125,00	82,40%
Despesas Com O Pessoal	4.386.936.947,00	21,68%
Despesas Com O Pessoal Civil	4.386.936.947,00	21,68%
Contribuições Do Empregador	330.450.463,00	1,63%
Contribuições Do Empregador Para A Segurança Social	330.450.463,00	1,63%
Despesas Em Bens E Serviços	11.603.598.639,00	57,36%
Bens	4.577.458.653,00	22,63%
Serviços	7.026.139.986,00	34,73%
Subsídios E Transferências Correntes	349.060.076,00	1,73%
Transferências Correntes	349.060.076,00	1,73%
Despesas De Capital	3.560.827.553,00	17,60%
Investimentos	3.560.827.553,00	17,60%
Aquisição De Bens De Capital Fixo	3.560.827.553,00	17,60%

DESPESAS POR FUNÇÃO

Função	Valor	%
Total Geral:	20.230.873.678,00	100,00%
Assuntos Económicos	20.230.873.678,00	100,00%
Agricultura, Sívicultura, Pesca E Caça	20.140.873.678,00	99,56%
Agricultura	20.140.873.678,00	99,56%
Investigação E Desenvolvimento(I&D)Em Assunt.Económicos	90.000.000,00	0,44%
I&D:Agricultura, Sívicultura, Pesca E Caça	90.000.000,00	0,44%

DESPESAS POR PROGRAMA

Programa	Valor	%
Total Geral:	20.230.873.678,00	100,00%
Actividade Permanente	8.660.718.937,00	42,81%
Prog.De Conserv.Da Biodiversidade E Áreas De Conservação	222.680.707,00	1,10%
Prog.De Gestão Sustentável Dos Rec. Naturais	113.983.286,00	0,56%
Prog.De Melh.Da Oper.E Da Cap.De Man.E Rep.Da F.Pesqueira	179.400.000,00	0,89%
Programa De Apoio Ao Desenv.Da Indústria Transformadora	325.984.743,00	1,61%
Programa De Apoio E Fomento Da Produção Animal	908.038.187,00	4,49%
Programa De Combate Às Grandes Endemias	127.500.000,00	0,63%
Programa De Construção E Reab.De Perímetros Irrigados	104.946.980,00	0,52%
Programa De Desenvolvimento Da Agricultura Familiar	1.694.759.935,00	8,38%
Programa De Desenvolvimento Da Aquicultura	1.743.908.045,00	8,62%
Programa De Fomento Da Actividade Produtiva Agrícola	5.287.079.871,00	26,13%
Programa De Investigação E Desenvolvimento Tecnológico	498.872.987,00	2,47%
Programa De Prom., Fomento E Desenv. Da Activ. Económica	210.000.000,00	1,04%
Programa De Saúde Pública Veterinária	153.000.000,00	0,76%

DESPESAS DE FUNCIONAMENTO E DE APOIO AO DESENVOLVIMENTO

Projecto / Actividade	Valor	%
Total Geral:	16.319.020.995,00	100,00%
Admin.Geral E Gestão Dos Serviços Da Agricultura,Pecuaria E Silvicultura	5.795.702.204,00	35,52%
Apoio A Produção De Fazendas De Média E Larga Escala	611.088.911,00	3,74%
Apoio Em Situações De Calamidades Naturais	2.516.691.000,00	15,42%

DOTAÇÃO ORÇAMENTAL POR ORGÃO

DESPESAS DE FUNCIONAMENTO E DE APOIO AO DESENVOLVIMENTO

Projecto / Actividade	Valor	%
Apoio Financeiro As Associações De Utilidade Pública	348.325.733,00	2,13%
Campanha De Vacinação Animal	432.532.051,00	2,65%
Conservação Das Florestas	14.130.199,00	0,09%
Extensão E Desenvolvimento Rural	1.464.759.935,00	8,98%
Financiamento Do Fomento Da Produção Do Café	170.550.000,00	1,05%
Fortalecimento Da Cadeia De Produção De Sementes	120.000.000,00	0,74%
Plano Nacional De Contigência E Emergência Contra Raiva	153.000.000,00	0,94%
Preparação Mecanizada De Terras	937.632.661,00	5,75%
Programa De Produção De Sementes	118.755.180,00	0,73%
Projecto De Investigação E Experimentação Agronómica	197.700.002,00	1,21%
Projecto Regional P/Eradicação Da Mosca Tsé-Tsé	127.500.000,00	0,78%
Promoção De Campanhas Agrícolas	3.205.053.119,00	19,64%
Reforço Das Estatísticas Agrícolas	105.600.000,00	0,65%

PROGRAMA DE INVESTIMENTOS PÚBLICOS

Município / Projecto / Actividade	Total
Total Geral:	3.911.852.683,00
Belize	31.000.000,00
Reabilitação De Uma Brigada Técnica Florestal Em Belize	30.000.000,00
Reabilitação E Ampliação Da Estação Desenvolvimento Agrário De Belize	1.000.000,00
Buco Zau	36.000.000,00
Reabilitação De Uma Brigada Técnica Florestal Em Buco Zau	35.000.000,00
Reabilitação E Ampliação Da Estação Desenvolvimento Agrário De Bucozau	1.000.000,00
Cabinda	1.000.000,00
Reabilitação E Ampliação Da Estação Desenvolvimento Agrário De Cabinda	1.000.000,00
Cacongo	1.000.000,00
Reabilitação E Ampliação Da Estação Desenvolvimento Agrário De Cacongo	1.000.000,00
Cacuso	325.984.743,00
Estudos P/ Implantação Do Polo Agro-Industrial De Capanda	325.984.743,00
Chinguar	37.655.688,00
Construção De Infra-Estructuras De Assistência Veterinária No Chinguar	37.655.688,00
Dande	37.655.688,00
Construção De Infra-Estructuras De Assistência Veterinária No Dande	37.655.688,00
Dirico	37.655.688,00
Construção De Infra-Estructuras De Assistência Veterinária No Dirico	37.655.688,00
Estrutura Central	424.392.944,00
Const. Moderniz Estações Investig. Agrária Pesqueira	179.400.000,00
Agricultura Familiar Orientada P/Mercado-Mosap	230.000.000,00
Estudo P/ Reabilitação Da Barragem E Perímetro Irrigado Hanha-Estiagem	7.579.503,00
Estudos Para Construção De Açudes E Pequenos Regadios (6x4) - Estiagem	5.913.441,00
Construção De Infra-Estructuras De Irrigação Para Culturas Em Abrigo	500.000,00
Construção Do Centro Nacional De Formação Agrária Em Luanda	1.000.000,00
Icolo E Bengo	1.743.908.045,00
Desenvolvimento Agrícola Da Quiminha/Manaderp	1.743.908.045,00

DOTAÇÃO ORÇAMENTAL POR ORGÃO

PROGRAMA DE INVESTIMENTOS PÚBLICOS

Município / Projecto / Actividade	Total
Ombadja	7.579.503,00
Estudo P/ Constr. Do Perímetro Irrigado Manquete Rio Cunene-Estiagem	7.579.503,00
Samba Cajú	150.000.000,00
Desenvolvimento Agrícola Integrado De Samba Cajú	150.000.000,00
Sumbe	45.000.000,00
Construção De Uma Estação De Desenvolvimento Agrário No Sumbe	45.000.000,00
Tomboco	45.000.000,00
Construção De Uma Estação De Desenvolvimento Agrário No Tomboco.	45.000.000,00
Vários Municípios-Nacional	780.072.866,00
Estudos Agro-Pecuários E Florestais-Nacional	34.853.087,00
Irrigação Des.P.Ag.Camponesa B. J. E Calenga	210.000.000,00
Projecto De Combate A Desertificação	222.680.707,00
S.A.G.A - Const. E Reabilitação De Amazéns E Silos/Mina	312.539.072,00
Vários Municípios-Cuanza Norte	50.000.000,00
Construção De Infra-Estruturas De Assistência Veterinária-Camabatela	50.000.000,00
Vários Municípios- Benguela	30.318.012,00
Estudo P/ Reabilitação Barragem E Perímetro Irrigado Canjala-Estiagem	7.579.503,00
Estudo P/ Reabilitação Barragem E Perímetro Irrigado Cavaco - Estiagem	7.579.503,00
Estudo P/ Reabilitação Barragem-Perímetro Irrigado Catumbela-Estiagem	7.579.503,00
Estudo P/Reab.Barragem-Perímetro Irrigado Hanja Rio Chong oroi-Estiagem	7.579.503,00
Vários Municípios-Cuanza Sul	74.572.985,00
Reabilitação Da Estação De Investigação Do Café Da Gabela	74.572.985,00
Vários Municípios-Huíla	53.056.521,00
Estudo P/ Reab. Barragem-Perímetro Irrigado Weba Rio Huaba - Estiagem	7.579.503,00
Estudo P/ Reabilitação Barragem E Perímetro Irrigado Chicungo-Estiagem	7.579.503,00
Estudo P/ Reabilitação Barragem E Perímetro Irrigado Cuê I - Estiagem	7.579.503,00
Estudo P/ Reabilitação Barragem E Perímetro Irrigado Quipungo-Estiagem	7.579.503,00
Estudo P/ Reabilitação Da Barragem E Perímetro Irrigado Paeia-Estiagem	7.579.503,00
Estudo P/ Reabilitação Da Barragem E Perímetro Irrigado Sendi-Estiagem	7.579.503,00
Reconstrução Da Barragem E Do Perímetro Irrigado Das Neves-Estiagem	7.579.503,00

DESPESAS DE NATUREZA POR UNIDADE ORÇAMENTAL

Unidade Orçamental / Natureza	Valor	%
Fundo De Desenvolvimento Do Café De Angola	204.092.620,00	100,00%
Despesas Correntes	153.542.620,00	75,23%
Despesas Com O Pessoal	23.077.740,00	11,31%
Contribuições Do Empregador	1.777.285,00	0,87%
Despesas Em Bens E Serviços	128.370.638,00	62,90%
Subsídios E Transferências Correntes	316.957,00	0,16%
Despesas De Capital	50.550.000,00	24,77%
Investimentos	50.550.000,00	24,77%
Unidade Orçamental / Natureza	Valor	%
Ministério Da Agricultura	20.026.781.058,00	100,00%
Despesas Correntes	16.516.503.505,00	82,47%

DOTAÇÃO ORÇAMENTAL POR ORGÃO

DESPESAS DE NATUREZA POR UNIDADE ORÇAMENTAL

Unidade Orçamental / Natureza	Valor	%
Despesas Com O Pessoal	4.363.859.207,00	21,79%
Contribuições Do Empregador	328.673.178,00	1,64%
Despesas Em Bens E Serviços	11.475.228.001,00	57,30%
Subsídios E Transferências Correntes	348.743.119,00	1,74%
Despesas De Capital	3.510.277.553,00	17,53%
Investimentos	3.510.277.553,00	17,53%

DOTAÇÃO ORÇAMENTAL POR ORGÃO

Órgão: Ministério Das Pescas

DESPESAS POR NATUREZA ECONÓMICA

Natureza	Valor	%
Total Geral:	4.630.554.064,00	100,00%
Despesas Correntes	2.143.560.980,00	46,29%
Despesas Com O Pessoal	1.069.760.332,00	23,10%
Despesas Com O Pessoal Civil	1.069.760.332,00	23,10%
Contribuições Do Empregador	73.915.292,00	1,60%
Contribuições Do Empregador Para A Segurança Social	73.915.292,00	1,60%
Despesas Em Bens E Serviços	998.625.782,00	21,57%
Bens	104.488.112,00	2,26%
Serviços	894.137.670,00	19,31%
Subsídios E Transferências Correntes	1.259.574,00	0,03%
Transferências Correntes	1.259.574,00	0,03%
Despesas De Capital	2.486.993.084,00	53,71%
Investimentos	2.486.993.084,00	53,71%
Aquisição De Bens De Capital Fixo	2.486.993.084,00	53,71%

DESPESAS POR FUNÇÃO

Função	Valor	%
Total Geral:	4.630.554.064,00	100,00%
Educação	511.370.075,00	11,04%
Ensino Primário	470.502.391,00	10,16%
Ensino Técnico-Profissional	40.867.684,00	0,88%
Assuntos Económicos	4.119.183.989,00	88,96%
Agricultura, Sivicultura, Pesca E Caça	4.119.183.989,00	88,96%
Pesca E Caça	4.119.183.989,00	88,96%

DESPESAS POR PROGRAMA

Programa	Valor	%
Total Geral:	4.630.554.064,00	100,00%
Actividade Permanente	1.473.366.017,00	31,82%
Prog. De Melhoria Da Oper. Da Exp. Dos Recurs. Pesqueiros	639.393.508,00	13,81%
Prog. De Reab. E Dotação De Infraestrut. Do Ensino Superior	470.502.391,00	10,16%
Programa De Const. De Equipam. Sociais E Edifícios Públicos	2.047.292.148,00	44,21%

DESPESAS DE FUNCIONAMENTO E DE APOIO AO DESENVOLVIMENTO

Projecto / Actividade	Valor	%
Total Geral:	1.473.366.017,00	100,00%
Administração E Gestão Da Política E Do Desenvolvimento Das Pescas	1.432.498.333,00	97,23%
Formação E Superação Técnica Profissional	40.867.684,00	2,77%

PROGRAMA DE INVESTIMENTOS PÚBLICOS

Município / Projecto / Actividade	Total
Total Geral:	3.157.188.047,00
Belas	1.792.532.308,00
Construção Apetrechamento Escola Básica Pescas Cefopesca-Ramiro, Belas	1.792.532.308,00
Estrutura Central	147.700.129,00
Implementação Do Monicap Segunda Fase/Minpes	128.242.208,00
Apoio Ao Sector Das Pescas (Commnidades Piscatórias)	19.457.921,00

DOTAÇÃO ORÇAMENTAL POR ORGÃO**PROGRAMA DE INVESTIMENTOS PÚBLICOS**

Município / Projecto / Actividade	Total
Luanda	619.935.587,00
Reabilitação Do Porto Pesqueiro Da Boavista - Luanda	619.935.587,00
Menongue	76.776.967,00
Construção E Apetrechamento Do Centro De Larvicultura Em Menongue	76.776.967,00
Namibe	520.243.056,00
Reabilitação E Apetrechamento Do Instituto Médio Helder Neto Namibe	470.502.391,00
Construção Academia Pesca Namibe (2ª Fase)/Minpes	49.740.665,00

DESPESAS DE NATUREZA POR UNIDADE ORÇAMENTAL

Unidade Orçamental / Natureza	Valor	%
Centro De Formação Profissional De Pescas	109.008.268,00	100,00%
Despesas Correntes	109.008.268,00	100,00%
Despesas Com O Pessoal	97.842.396,00	89,76%
Contribuições Do Empregador	8.394.417,00	7,70%
Despesas Em Bens E Serviços	2.671.455,00	2,45%
Subsídios E Transferências Correntes	100.000,00	0,09%
Unidade Orçamental / Natureza	Valor	%
Fundo De Apoio Ao Desenvolv.Da Indústria Pesqueira	57.526.922,00	100,00%
Despesas Correntes	57.526.922,00	100,00%
Despesas Com O Pessoal	53.563.278,00	93,11%
Contribuições Do Empregador	3.393.157,00	5,90%
Subsídios E Transferências Correntes	570.487,00	0,99%
Unidade Orçamental / Natureza	Valor	%
Ministério Das Pescas	4.329.709.697,00	100,00%
Despesas Correntes	1.842.716.613,00	42,56%
Despesas Com O Pessoal	796.839.588,00	18,40%
Contribuições Do Empregador	54.885.088,00	1,27%
Despesas Em Bens E Serviços	990.772.836,00	22,88%
Subsídios E Transferências Correntes	219.101,00	0,01%
Despesas De Capital	2.486.993.084,00	57,44%
Investimentos	2.486.993.084,00	57,44%
Unidade Orçamental / Natureza	Valor	%
Serviço Nacional De Fiscalização Pesqueira E Da Aquicultura	134.309.177,00	100,00%
Despesas Correntes	134.309.177,00	100,00%
Despesas Com O Pessoal	121.515.070,00	90,47%
Contribuições Do Empregador	7.242.630,00	5,39%
Despesas Em Bens E Serviços	5.181.491,00	3,86%
Subsídios E Transferências Correntes	369.986,00	0,28%

DOTAÇÃO ORÇAMENTAL POR ORGÃO

Órgão: Ministério Da Indústria

RECEITA POR NATUREZA ECONÓMICA

Natureza	Valor	%
Total Geral:	145.000.000,00	100,00%
Receitas Correntes	145.000.000,00	100,00%
Receita Tributária	145.000.000,00	100,00%
Receita Parafiscal	145.000.000,00	100,00%

DESPESAS POR NATUREZA ECONÓMICA

Natureza	Valor	%
Total Geral:	15.603.889.244,00	100,00%
Despesas Correntes	15.037.192.437,00	96,37%
Despesas Com O Pessoal	634.745.193,00	4,07%
Despesas Com O Pessoal Civil	634.745.193,00	4,07%
Contribuições Do Empregador	47.962.271,00	0,31%
Contribuições Do Empregador Para A Segurança Social	47.962.271,00	0,31%
Despesas Em Bens E Serviços	14.248.601.379,00	91,31%
Bens	10.519.903.643,00	67,42%
Serviços	3.728.697.736,00	23,90%
Subsídios E Transferências Correntes	105.883.594,00	0,68%
Transferências Correntes	105.883.594,00	0,68%
Despesas De Capital	566.696.807,00	3,63%
Investimentos	566.696.807,00	3,63%
Aquisição De Bens De Capital Fixo	566.696.807,00	3,63%

DESPESAS POR FUNÇÃO

Função	Valor	%
Total Geral:	15.603.889.244,00	100,00%
Assuntos Económicos	15.603.889.244,00	100,00%
Indústria Extractiva, Transformadora E Construção	15.511.540.814,00	99,41%
Indústria Extractiva E Rec.Minerais, Except.Combustíveis	126.529.391,00	0,81%
Indústria Transformadora	15.385.011.423,00	98,60%
Assuntos Económicos Gerais, Comerciais E Laborais	92.348.430,00	0,59%
Assuntos Económicos E Comerciais Em Geral	92.348.430,00	0,59%

DESPESAS POR PROGRAMA

Programa	Valor	%
Total Geral:	15.603.889.244,00	100,00%
Actividade Permanente	1.626.076.266,00	10,42%
Prog. De Melhoria Do Sistema De Form. Técnico Profissional	129.113.209,00	0,83%
Prog. De Reforço Da Cap.Inst.Sist.De Emp.E Fomn. Profissional	38.281.250,00	0,25%
Programa De Apoio Ao Desenv.Da Indústria Transformadora	945.432.386,00	6,06%
Programa De Desenv. Do Ensino Primário E Secundário	12.363.956.008,00	79,24%
Programa De Parcerias Publico-Privadas	501.030.125,00	3,21%

DESPESAS DE FUNCIONAMENTO E DE APOIO AO DESENVOLVIMENTO

Projecto / Actividade	Valor	%
Total Geral:	14.973.745.910,00	100,00%
Administração E Gestão Da Política E Do Desenvolvimento Industrial	1.432.377.153,00	9,57%
Apoio Financeiro As Associações De Utilidade Pública	100.648.618,00	0,67%
Fabricação E Distribuição De Livros Escolares	12.363.956.008,00	82,57%
Financiamento De Projectos Económ. Sociais E Micro-Crédito	92.348.430,00	0,62%

DOTAÇÃO ORÇAMENTAL POR ORGÃO

DESPESAS DE FUNCIONAMENTO E DE APOIO AO DESENVOLVIMENTO

Projecto / Actividade	Valor	%
Formação E Superação Técnica Profissional	38.281.250,00	0,26%
Informat Do Ministério Da Indústria Sistema De Informação Integrada Do Mind	61.221.240,00	0,41%
Manutenção De Resid. De Memb. Do Gov. E Magistrados	702.065,00	0,00%
Profir-Programa De Fomento De Pequena Indústria Rural	884.211.146,00	5,91%

PROGRAMA DE INVESTIMENTOS PÚBLICOS

Município / Projecto / Actividade	Total
Total Geral:	630.143.334,00
Estrutura Central	260.763.748,00
Reabilitação E Apetrechamento Do Edifício Do Ministério Da Indústria	97.223.009,00
Construção Centro Industrial De Tecnologia Avançada Luanda - Viana	163.540.739,00
Huambo	31.890.200,00
Reabilitação Apetrechamento Centro Formação Fadário Muteka	31.890.200,00
Lucala	81.323.009,00
Construção Do Pólo De Desenvolvimento Industrial De Lucala/Mgmi	81.323.009,00
Viana	256.166.377,00
Construção Do Pólo Desenvolvimento Industrial De Viana	256.166.377,00

DESPESAS DE NATUREZA POR UNIDADE ORÇAMENTAL

Unidade Orçamental / Natureza	Valor	%
Fundo Do Projecto Coca-Cola	92.348.430,00	100,00%
Despesas Correntes	92.348.430,00	100,00%
Despesas Com O Pessoal	52.686.629,00	57,05%
Contribuições Do Empregador	3.288.394,00	3,56%
Despesas Em Bens E Serviços	34.894.407,00	37,79%
Subsídios E Transferências Correntes	1.479.000,00	1,60%
Unidade Orçamental / Natureza	Valor	%
Instituto Angolano De Acreditação	62.669.793,00	100,00%
Despesas Correntes	62.669.793,00	100,00%
Despesas Com O Pessoal	16.703.878,00	26,65%
Contribuições Do Empregador	1.216.415,00	1,94%
Despesas Em Bens E Serviços	43.548.957,00	69,49%
Subsídios E Transferências Correntes	1.200.543,00	1,92%
Unidade Orçamental / Natureza	Valor	%
Instituto Angolano De Normatização E Qualidade	148.583.216,00	100,00%
Despesas Correntes	148.583.216,00	100,00%
Despesas Com O Pessoal	67.612.128,00	45,50%
Contribuições Do Empregador	4.860.696,00	3,27%
Despesas Em Bens E Serviços	75.938.392,00	51,11%
Subsídios E Transferências Correntes	172.000,00	0,12%
Unidade Orçamental / Natureza	Valor	%
Instituto Angolano De Propriedade Industrial	149.687.348,00	100,00%
Despesas Correntes	149.687.348,00	100,00%
Despesas Com O Pessoal	61.360.108,00	40,99%
Contribuições Do Empregador	6.223.988,00	4,16%

DOTAÇÃO ORÇAMENTAL POR ORGÃO

DESPESAS DE NATUREZA POR UNIDADE ORÇAMENTAL

Unidade Orçamental / Natureza	Valor	%
Despesas Em Bens E Serviços	82.043.252,00	54,81%
Subsídios E Transferências Correntes	60.000,00	0,04%
Unidade Orçamental / Natureza	Valor	%
Instituto De Desenvolvimento Industrial De Angola	185.701.719,00	100,00%
Despesas Correntes	185.701.719,00	100,00%
Despesas Com O Pessoal	83.093.301,00	44,75%
Contribuições Do Empregador	6.348.397,00	3,42%
Despesas Em Bens E Serviços	96.120.217,00	51,76%
Subsídios E Transferências Correntes	139.804,00	0,08%
Unidade Orçamental / Natureza	Valor	%
Instituto Nacional De Inovação E Tecnologias Industriais	63.859.598,00	100,00%
Despesas Correntes	63.859.598,00	100,00%
Despesas Com O Pessoal	9.864.239,00	15,45%
Contribuições Do Empregador	2.350.025,00	3,68%
Despesas Em Bens E Serviços	49.498.005,00	77,51%
Subsídios E Transferências Correntes	2.147.329,00	3,36%
Unidade Orçamental / Natureza	Valor	%
Ministério Da Indústria	14.901.039.140,00	100,00%
Despesas Correntes	14.334.342.333,00	96,20%
Despesas Com O Pessoal	343.424.910,00	2,30%
Contribuições Do Empregador	23.674.356,00	0,16%
Despesas Em Bens E Serviços	13.866.558.149,00	93,06%
Subsídios E Transferências Correntes	100.684.918,00	0,68%
Despesas De Capital	566.696.807,00	3,80%
Investimentos	566.696.807,00	3,80%

DOTAÇÃO ORÇAMENTAL POR ORGÃO

Órgão: Ministério Dos Petróleos

DESPESAS POR NATUREZA ECONÓMICA

Natureza	Valor	%
Total Geral:	3.920.998.658,00	100,00%
Despesas Correntes	1.934.220.083,00	49,33%
Despesas Com O Pessoal	759.624.439,00	19,37%
Despesas Com O Pessoal Civil	759.624.439,00	19,37%
Contribuições Do Empregador	60.320.470,00	1,54%
Contribuições Do Empregador Para A Segurança Social	60.320.470,00	1,54%
Despesas Em Bens E Serviços	1.113.916.927,00	28,41%
Bens	148.473.086,00	3,79%
Serviços	965.443.841,00	24,62%
Subsídios E Transferências Correntes	358.247,00	0,01%
Transferências Correntes	358.247,00	0,01%
Despesas De Capital	1.986.778.575,00	50,67%
Investimentos	1.986.778.575,00	50,67%
Aquisição De Bens De Capital Fixo	1.986.778.575,00	50,67%

DESPESAS POR FUNÇÃO

Função	Valor	%
Total Geral:	3.920.998.658,00	100,00%
Educação	361.364.090,00	9,22%
Ensino Secundário	361.364.090,00	9,22%
Assuntos Económicos	3.559.634.568,00	90,78%
Combustíveis E Energia	3.559.634.568,00	90,78%
Petróleo E Gás Natural	3.559.634.568,00	90,78%

DESPESAS POR PROGRAMA

Programa	Valor	%
Total Geral:	3.920.998.658,00	100,00%
Actividade Permanente	1.467.789.413,00	37,43%
Prog. De Fomento Da Activ. Produtiva Da Industr. Transformadora	5.373.163,00	0,14%
Prog. De Reab. E Const. De Infraest. Marítimo-Portuárias	1.354.670.495,00	34,55%
Programa De Sustentabilidade Da Produção Petrolífera	452.375.325,00	11,54%
Programa De Const. De Equipam. Sociais E Edifícios Públicos	640.790.262,00	16,34%

DESPESAS DE FUNCIONAMENTO E DE APOIO AO DESENVOLVIMENTO

Projecto / Actividade	Valor	%
Total Geral:	1.920.164.738,00	100,00%
Administração E Gestão Da Política De Hidrocarbonetos	1.108.800.648,00	57,75%
Conselho Consultivo Do Ministério Dos Petróleos	50.000.000,00	2,60%
Estratégia De Desenvolvimento Dos Biocombustíveis	100.000.000,00	5,21%
Legislação De Indústria Petrolífera	150.000.000,00	7,81%
Plano Nacional De Contingência Contra Derrames De Petróleo	150.000.000,00	7,81%
Prestação De Serviços De Educação 2	361.364.090,00	18,82%

PROGRAMA DE INVESTIMENTOS PÚBLICOS

Município / Projecto / Actividade	Total
Total Geral:	2.000.833.920,00
Estrutura Central	179.016.798,00
Construção E Apetrechamento Do Museu Do Petróleo Luanda	173.643.635,00
Estudo P/ Solução Construção Laboratório Análise Derivados Petróleo	5.373.163,00

DOTAÇÃO ORÇAMENTAL POR ORGÃO

PROGRAMA DE INVESTIMENTOS PÚBLICOS

Município / Projecto / Actividade	Total
Lobito	1.821.817.122,00
Construção Da E. T. A. Refinaria Do Lobito/Snl-Ref	467.146.627,00
Construção Do Terminal Marit. Da Refinaria Do Lobito/Snl-Ref	1.166.666.667,00
Const. Estrada Carga Terminal Marítimo Refinaria Lobito/Snl	188.003.828,00

DESPESAS DE NATUREZA POR UNIDADE ORÇAMENTAL

Unidade Orçamental / Natureza	Valor	%
Instituto Nacional De Petróleos	361.364.090,00	100,00%
Despesas Correntes	361.364.090,00	100,00%
Despesas Com O Pessoal	184.640.466,00	51,10%
Contribuições Do Empregador	16.919.376,00	4,68%
Despesas Em Bens E Serviços	159.804.248,00	44,22%
Instituto Regulador Dos Derivados Do Petróleo	142.624.598,00	100,00%
Despesas Correntes	142.624.598,00	100,00%
Despesas Com O Pessoal	89.244.374,00	62,57%
Contribuições Do Empregador	8.739.211,00	6,13%
Despesas Em Bens E Serviços	44.641.013,00	31,30%
Ministério Dos Petróleos	3.417.009.970,00	100,00%
Despesas Correntes	1.430.231.395,00	41,86%
Despesas Com O Pessoal	485.739.599,00	14,22%
Contribuições Do Empregador	34.661.883,00	1,01%
Despesas Em Bens E Serviços	909.471.666,00	26,62%
Subsídios E Transferências Correntes	358.247,00	0,01%
Despesas De Capital	1.986.778.575,00	58,14%
Investimentos	1.986.778.575,00	58,14%

DOTAÇÃO ORÇAMENTAL POR ORGÃO

Órgão: Ministério Da Geologia E Minas

DESPESAS POR NATUREZA ECONÓMICA

Natureza	Valor	%
Total Geral:	4.512.385.273,00	100,00%
Despesas Correntes	2.582.311.065,00	57,23%
Despesas Com O Pessoal	564.119.255,00	12,50%
Despesas Com O Pessoal Civil	564.119.255,00	12,50%
Contribuições Do Empregador	36.260.223,00	0,80%
Contribuições Do Empregador Para A Segurança Social	36.260.223,00	0,80%
Despesas Em Bens E Serviços	1.981.739.015,00	43,92%
Bens	72.026.230,00	1,60%
Serviços	1.909.712.785,00	42,32%
Subsídios E Transferências Correntes	192.572,00	0,00%
Transferências Correntes	192.572,00	0,00%
Despesas De Capital	1.930.074.208,00	42,77%
Investimentos	1.930.074.208,00	42,77%
Aquisição De Bens De Capital Fixo	1.930.074.208,00	42,77%

DESPESAS POR FUNÇÃO

Função	Valor	%
Total Geral:	4.512.385.273,00	100,00%
Assuntos Económicos	4.512.385.273,00	100,00%
Indústria Extractiva, Transformadora E Construção	4.512.385.273,00	100,00%
Indústria Extractiva E Rec.Minerais, Except.Combustíveis	4.512.385.273,00	100,00%

DESPESAS POR PROGRAMA

Programa	Valor	%
Total Geral:	4.512.385.273,00	100,00%
Actividade Permanente	917.096.640,00	20,32%
Programa De Elaboração Do Plano Nacional De Geologia	3.485.802.732,00	77,25%
Programa De Const.De Equipam.Sociais E Edifícios Públicos	109.485.901,00	2,43%

DESPESAS DE FUNCIONAMENTO E DE APOIO AO DESENVOLVIMENTO

Projecto / Actividade	Valor	%
Total Geral:	917.096.640,00	100,00%
Administração E Gestão Da Política E Dos Recursos Minerais	915.949.140,00	99,87%
Manutenção De Resid. De Memb. Do Gov. E Magistrados	1.147.500,00	0,13%

PROGRAMA DE INVESTIMENTOS PÚBLICOS

Município / Projecto / Actividade	Total
Total Geral:	3.595.288.633,00
Estrutura Central	1.095.586.712,00
Projecto De Desenvolvimento Da Plataforma Informática Geológica (Gis)	700.000.100,00
Estudos De Levantamento Geológico Zona Leste	286.100.711,00
Reabilitação Apetrechamento Edifício Ministério Geologia Minas Luanda	109.485.901,00
Luanda	2.499.701.921,00
Estudos De Levantamento Geológico Zona Norte	491.340.884,00
Construção E Apetrechamento De Infraestruturas Geológicas	1.960.836.125,00
Estudos De Levantamento Geológico Zona Sul	47.524.912,00

DESPESAS DE NATUREZA POR UNIDADE ORÇAMENTAL

Unidade Orçamental / Natureza	Valor	%
-------------------------------	-------	---

DOTAÇÃO ORÇAMENTAL POR ORGÃO

DESPESAS DE NATUREZA POR UNIDADE ORÇAMENTAL

Unidade Orçamental / Natureza	Valor	%
Agência Reguladora Do Mercado Do Ouro	66.086.376,00	100,00%
Despesas Correntes	66.086.376,00	100,00%
Despesas Com O Pessoal	41.444.795,00	62,71%
Contribuições Do Empregador	1.718.346,00	2,60%
Despesas Em Bens E Serviços	22.897.635,00	34,65%
Subsídios E Transferências Correntes	25.600,00	0,04%
Unidade Orçamental / Natureza	Valor	%
Instituto Geológico De Angola	207.228.499,00	100,00%
Despesas Correntes	207.228.499,00	100,00%
Despesas Com O Pessoal	133.961.377,00	64,64%
Contribuições Do Empregador	8.693.382,00	4,20%
Despesas Em Bens E Serviços	64.467.868,00	31,11%
Subsídios E Transferências Correntes	105.872,00	0,05%
Unidade Orçamental / Natureza	Valor	%
Ministério Da Geologia E Minas	4.239.070.398,00	100,00%
Despesas Correntes	2.308.996.190,00	54,47%
Despesas Com O Pessoal	388.713.083,00	9,17%
Contribuições Do Empregador	25.848.495,00	0,61%
Despesas Em Bens E Serviços	1.894.373.512,00	44,69%
Subsídios E Transferências Correntes	61.100,00	0,00%
Despesas De Capital	1.930.074.208,00	45,53%
Investimentos	1.930.074.208,00	45,53%

DOTAÇÃO ORÇAMENTAL POR ORGÃO

Órgão: Ministério Do Comércio

RECEITA POR NATUREZA ECONÓMICA

Natureza	Valor	%
Total Geral:	968.500,00	100,00%
Receitas Correntes	968.500,00	100,00%
Receita Tributária	968.500,00	100,00%
Impostos	968.500,00	100,00%

DESPESAS POR NATUREZA ECONÓMICA

Natureza	Valor	%
Total Geral:	10.743.608.590,00	100,00%
Despesas Correntes	4.142.764.179,00	38,56%
Despesas Com O Pessoal	967.095.856,00	9,00%
Despesas Com O Pessoal Civil	967.095.856,00	9,00%
Contribuições Do Empregador	102.728.607,00	0,96%
Contribuições Do Empregador Para A Segurança Social	101.855.007,00	0,95%
Outras Contribuições Do Empregador	873.600,00	0,01%
Despesas Em Bens E Serviços	3.024.105.256,00	28,15%
Bens	116.333.859,00	1,08%
Serviços	2.907.771.397,00	27,07%
Subsídios E Transferências Correntes	48.834.460,00	0,45%
Transferências Correntes	48.834.460,00	0,45%
Despesas De Capital	6.600.844.411,00	61,44%
Investimentos	2.529.476.004,00	23,54%
Aquisição De Bens De Capital Fixo	2.529.476.004,00	23,54%
Transferências De Capital	4.071.368.407,00	37,90%
Transferências De Capital Internas	4.071.368.407,00	37,90%

DESPESAS POR FUNÇÃO

Função	Valor	%
Total Geral:	10.743.608.590,00	100,00%
Serviços Públicos Gerais	200.000.000,00	1,86%
Serviços Gerais Da Administ.Pública Não Especificados	200.000.000,00	1,86%
Habitação E Serviços Comunitários	4.087.721.105,00	38,05%
Desenvolvimento Comunitário	4.087.721.105,00	38,05%
Assuntos Económicos	6.455.887.485,00	60,09%
Agricultura, Sívicultura, Pesca E Caça	9.000.000,00	0,08%
Agricultura	9.000.000,00	0,08%
Assuntos Económicos Gerais, Comerciais E Laborais	6.079.513.116,00	56,59%
Assuntos Económicos E Comerciais Em Geral	6.079.513.116,00	56,59%
Outras Actividades Económicas	367.374.369,00	3,42%

DESPESAS POR PROGRAMA

Programa	Valor	%
Total Geral:	10.743.608.590,00	100,00%
Actividade Permanente	2.172.920.569,00	20,23%
Prog. De Desen.Da Act.Com.E Das Infraest.Comerciais Básicas	1.734.338.051,00	16,14%
Programa De Fomento Da Actividade Produtiva Agrícola	4.062.368.407,00	37,81%
Programa Integrado De Desen.Rural E Combate A Pobreza	9.000.000,00	0,08%
Programa De Const.De Equipam.Sociais E Edifícios Públicos	2.764.981.563,00	25,74%

DESPESAS DE FUNCIONAMENTO E DE APOIO AO DESENVOLVIMENTO

DOTAÇÃO ORÇAMENTAL POR ORGÃO

DESPESAS DE FUNCIONAMENTO E DE APOIO AO DESENVOLVIMENTO

Projecto / Actividade	Valor	%
Total Geral:	7.978.627.027,00	100,00%
Apoio Financeiro As Associações De Utilidade Pública	48.000.000,00	0,60%
Admin. E Gestão Da Política Comercial E Desenvolvimento Do Comércio	1.679.748.468,00	21,05%
Encargos C/Comissão Nacional De Luta Contra À Pobreza	16.852.698,00	0,21%
Formação E Superação Técnica Profissional	56.408.482,00	0,71%
Operacionalização Do Cartão Social - Kikuiia/Luanda	374.428,00	0,00%
Operacionalização Do Cartão Social-Kikuiia/Cuanza Sul	8.125.572,00	0,10%
Operacionalização Do Escoamento Da Produção ç Papagro	4.071.368.407,00	51,03%
Programa De Promoção Do Comércio Rural	1.725.000.000,00	21,62%
Regulação Da Actividade Comercial	372.748.972,00	4,67%

PROGRAMA DE INVESTIMENTOS PÚBLICOS

Município / Projecto / Actividade	Total
Total Geral:	2.764.981.563,00
Belas	43.981.563,00
Construção Apetrechamento Laboratório Controlo Qualidade No Belas	43.981.563,00
Caála	500.000.000,00
Construção Centro Logístico Caála	500.000.000,00
Estrutura Central	200.000.000,00
Infraestruturas Integradas Do Centro Logístico De Distribuição Percom	200.000.000,00
Lubango	333.333,00
Construção Centro Logístico Distribuição Clod Huila Percom	333.333,00
Malange	333.333,00
Construção Centro Logístico Distribuição Clod Malanje Percom	333.333,00
Menongue	333.334,00
Construção Centro Logístico Distribuição Clod Menongue Percom	333.334,00
Viana	2.020.000.000,00
Centro Logístico E De Distribuição (Clod) Luanda	2.020.000.000,00

DESPESAS DE NATUREZA POR UNIDADE ORÇAMENTAL

Unidade Orçamental / Natureza	Valor	%
Ministério Do Comércio	10.117.538.003,00	100,00%
Despesas Correntes	3.516.693.592,00	34,76%
Despesas Com O Pessoal	808.580.439,00	7,99%
Contribuições Do Empregador	94.088.421,00	0,93%
Despesas Em Bens E Serviços	2.565.698.710,00	25,36%
Subsídios E Transferências Correntes	48.326.022,00	0,48%
Despesas De Capital	6.600.844.411,00	65,24%
Investimentos	2.529.476.004,00	25,00%
Transferencias De Capital	4.071.368.407,00	40,24%
Unidade Orçamental / Natureza	Valor	%
Representações Comerciais	626.070.587,00	100,00%
Despesas Correntes	626.070.587,00	100,00%
Despesas Com O Pessoal	158.515.417,00	25,32%
Contribuições Do Empregador	8.640.186,00	1,38%
Despesas Em Bens E Serviços	458.406.546,00	73,22%

DOTAÇÃO ORÇAMENTAL POR ORGÃO

DESPESAS DE NATUREZA POR UNIDADE ORÇAMENTAL

Unidade Orçamental / Natureza	Valor	%
Subsídios E Transferências Correntes	508.438,00	0,08%

DOTAÇÃO ORÇAMENTAL POR ORGÃO

Órgão: Ministério Da Hotelaria E Turismo

DESPESAS POR NATUREZA ECONÓMICA

Natureza	Valor	%
Total Geral:	3.345.432.426,00	100,00%
Despesas Correntes	1.395.414.628,00	41,71%
Despesas Com O Pessoal	530.985.476,00	15,87%
Despesas Com O Pessoal Civil	530.985.476,00	15,87%
Contribuições Do Empregador	36.287.615,00	1,08%
Contribuições Do Empregador Para A Segurança Social	36.287.615,00	1,08%
Despesas Em Bens E Serviços	827.743.447,00	24,74%
Bens	81.427.890,00	2,43%
Serviços	746.315.557,00	22,31%
Subsídios E Transferências Correntes	398.090,00	0,01%
Transferências Correntes	398.090,00	0,01%
Despesas De Capital	1.950.017.798,00	58,29%
Investimentos	1.950.017.798,00	58,29%
Aquisição De Bens De Capital Fixo	1.950.017.798,00	58,29%

DESPESAS POR FUNÇÃO

Função	Valor	%
Total Geral:	3.345.432.426,00	100,00%
Habitação E Serviços Comunitários	41.818.650,00	1,25%
Habitação E Serviços Comunitários Não Especificados	41.818.650,00	1,25%
Assuntos Económicos	3.273.113.776,00	97,84%
Transportes	34.390.926,00	1,03%
Transporte Rodoviário	34.390.926,00	1,03%
Combustíveis E Energia	74.463.744,00	2,23%
Electricidade	56.963.744,00	1,70%
Energia Não Eléctrica	17.500.000,00	0,52%
Assuntos Económicos Gerais, Comerciais E Laborais	3.164.259.106,00	94,58%
Turismo	3.164.259.106,00	94,58%
Protecção Ambiental	30.500.000,00	0,91%
Serviços De Protecção Ambiental Não Especificados	30.500.000,00	0,91%

DESPESAS POR PROGRAMA

Programa	Valor	%
Total Geral:	3.345.432.426,00	100,00%
Actividade Permanente	874.698.707,00	26,15%
Programa De Apoio Ao Desen. Da Actividade Turística	64.963.744,00	1,94%
Programa De Capacitação Institucional	93.709.576,00	2,80%
Programa De Divulg. E Promoção Do Potencial Turístico	2.184.131.728,00	65,29%
Programa De Ordenamento Do Território E Urbanismo	72.459.466,00	2,17%
Programa De Qualidade Ambiental	22.500.000,00	0,67%
Programa Água Para Todos	32.969.205,00	0,99%

DESPESAS DE FUNCIONAMENTO E DE APOIO AO DESENVOLVIMENTO

Projecto / Actividade	Valor	%
Total Geral:	874.698.707,00	100,00%
Administração E Gestão Da Política E Do Desenvolvimento Turístico	773.441.242,00	88,42%
Regulação Da Actividade De Hotelaria E Turismo	101.257.465,00	11,58%

DOTAÇÃO ORÇAMENTAL POR ORGÃO

PROGRAMA DE INVESTIMENTOS PÚBLICOS

Município / Projecto / Actividade	Total
Total Geral:	2.470.733.719,00
Benguela	247.849.364,00
Construção E Apetrechamento De 1 Hotel Infotur De Benguela	247.849.364,00
Cabinda	129.520.393,00
Construção E Apetrechamento De 1 Hotel Infotur Em Cabinda	129.520.393,00
Calandula	146.792.592,00
Abertura Furos De Água Pólo Turístico De Calandula	29.264.608,00
Estudos Aproveitamento Hidroelétrico Pólo Turístico De Calandula	60.696.422,00
Plano De Infra-Estrutura No Pólo Turístico De Calandula	6.831.562,00
Estudo Para A Construção Da Colónia De Férias Do Pólo De Calandula	12.500.000,00
Estudo Para A Construção Da Escola Técnico Profissional Em Calandula	10.000.000,00
Estudo Para A Construção Do Miradouro Do Pólo De Calandula	15.000.000,00
Estudo Para A Construção Do Parque De Campismo Do Pólo De Calandula	12.500.000,00
Dirico	158.673.320,00
Estudo Para Construção De Infraestrutura Portuária No Dirico	34.390.926,00
Estudo Para Construção De Infraestruturas Rodoviárias No Dirico	20.258.650,00
Construção De Infra-Estruturas Da Rede Electrica Na Área Pólo Dirico	56.963.744,00
Estudo Para O Projecto Da Rede De Iluminação Pública No Dirico	17.500.000,00
Estudo Para O Projecto Da Zona De Repovoamento Da Fauna No Dirico	8.000.000,00
Estudo Projecto Rede De Drenagem E Saneamento Básico No Dirico	21.560.000,00
Estrutura Central	51.750.000,00
Elaboração Dos Estudos De Impacto Ambiental P/ Sede E Estruturas Apoio	22.500.000,00
Estudo Para A Construção Do Parque De Estacionamento Do Pólo	14.500.000,00
Estudo Para A Reabilitação Das Vias Terciárias Do Pólo E De Acesso	14.750.000,00
Luanda	734.543.076,00
Construção E Apetrechamento De 1 Hotel Infotur De Luanda	734.543.076,00
Lubango	272.335.434,00
Construção E Apetrechamento De 1 Hotel Infotur Da Huila	272.335.434,00
Namibe	653.105.477,00
Construção E Apetrechamento De 1 Hotel Infotur Do Namibe	653.105.477,00
Quiçama	76.164.063,00
Estudos Para Elab.Do Plano De Infraestruturas No Pólo Cabo Ledo	72.459.466,00
Estudo De Furos Artesianos De Cabo Ledo	3.704.597,00

DESPESAS DE NATUREZA POR UNIDADE ORÇAMENTAL

Unidade Orçamental / Natureza	Valor	%
Gabinete De Gestão Do Polo Desenv.Tur/Cabo Ledo	164.935.812,00	100,00%
Despesas Correntes	164.935.812,00	100,00%
Despesas Com O Pessoal	54.400.000,00	32,98%
Contribuições Do Empregador	3.157.063,00	1,91%
Despesas Em Bens E Serviços	107.378.749,00	65,10%
Gabinete De Gestão Do Polo Desenv.Tur/Kalandula	257.207.216,00	100,00%
Despesas Correntes	227.942.608,00	88,62%
Despesas Com O Pessoal	53.362.825,00	20,75%

DOTAÇÃO ORÇAMENTAL POR ORGÃO

DESPESAS DE NATUREZA POR UNIDADE ORÇAMENTAL

Unidade Orçamental / Natureza	Valor	%
Contribuições Do Empregador	4.094.235,00	1,59%
Despesas Em Bens E Serviços	170.385.548,00	66,24%
Subsídios E Transferências Correntes	100.000,00	0,04%
Despesas De Capital	29.264.608,00	11,38%
Investimentos	29.264.608,00	11,38%
Unidade Orçamental / Natureza	Valor	%
Gabinete De Gestão Do Polo Desenv.Tur/Okavango	265.957.134,00	100,00%
Despesas Correntes	204.980.852,00	77,07%
Despesas Com O Pessoal	54.527.610,00	20,50%
Contribuições Do Empregador	3.029.450,00	1,14%
Despesas Em Bens E Serviços	147.423.792,00	55,43%
Despesas De Capital	60.976.282,00	22,93%
Investimentos	60.976.282,00	22,93%
Unidade Orçamental / Natureza	Valor	%
Instituto De Fomento Turístico	101.257.465,00	100,00%
Despesas Correntes	101.257.465,00	100,00%
Despesas Com O Pessoal	62.795.595,00	62,02%
Contribuições Do Empregador	4.204.404,00	4,15%
Despesas Em Bens E Serviços	34.257.466,00	33,83%
Unidade Orçamental / Natureza	Valor	%
Ministério Da Hotelaria E Turismo	2.556.074.799,00	100,00%
Despesas Correntes	696.297.891,00	27,24%
Despesas Com O Pessoal	305.899.446,00	11,97%
Contribuições Do Empregador	21.802.463,00	0,85%
Despesas Em Bens E Serviços	368.297.892,00	14,41%
Subsídios E Transferências Correntes	298.090,00	0,01%
Despesas De Capital	1.859.776.908,00	72,76%
Investimentos	1.859.776.908,00	72,76%

DOTAÇÃO ORÇAMENTAL POR ORGÃO

Órgão: Ministério Da Construção

DESPESAS POR NATUREZA ECONÓMICA

Natureza	Valor	%
Total Geral:	190.058.227.700,00	100,00%
Despesas Correntes	5.646.312.189,00	2,97%
Despesas Com O Pessoal	1.012.377.148,00	0,53%
Despesas Com O Pessoal Civil	1.012.377.148,00	0,53%
Contribuições Do Empregador	88.463.505,00	0,05%
Contribuições Do Empregador Para A Segurança Social	88.463.505,00	0,05%
Despesas Em Bens E Serviços	4.477.334.475,00	2,36%
Bens	249.173.151,00	0,13%
Serviços	4.228.161.324,00	2,22%
Subsídios E Transferências Correntes	68.137.061,00	0,04%
Transferências Correntes	68.137.061,00	0,04%
Despesas De Capital	184.411.915.511,00	97,03%
Investimentos	184.411.915.511,00	97,03%
Aquisição De Bens De Capital Fixo	184.411.011.973,00	97,03%
Compra De Activos Intangíveis	903.538,00	0,00%

DESPESAS POR FUNÇÃO

Função	Valor	%
Total Geral:	190.058.227.700,00	100,00%
Serviços Públicos Gerais	1.429.036.142,00	0,75%
Órgãos Executivos	1.215.503.930,00	0,64%
Serviços Gerais	2.908.788,00	0,00%
Serviços Públicos Gerais De Investig.E Desenvolvimento	165.623.424,00	0,09%
Serviços Gerais Da Administ.Pública Não Especificados	45.000.000,00	0,02%
Segurança E Ordem Pública	121.327.249,00	0,06%
Serviços Policiais	91.499.999,00	0,05%
Serviços De Protecção Civil	29.827.250,00	0,02%
Educação	794.515.106,00	0,42%
Ensino Secundário	181.268.565,00	0,10%
Ensino Superior	613.246.541,00	0,32%
Ensino Superior De Graduação	613.246.541,00	0,32%
Habitação E Serviços Comunitários	65.772.915.179,00	34,61%
Desenvolvimento Habitacional	20.782.312.961,00	10,93%
Saneamento Básico	2.500.000,00	0,00%
Infra-Estrutura Urbana	44.834.187.468,00	23,59%
Habitação E Serviços Comunitários Não Especificados	153.914.750,00	0,08%
Assuntos Económicos	118.511.044.759,00	62,36%
Agricultura, Sívicultura, Pesca E Caça	417.010.285,00	0,22%
Agricultura	417.010.285,00	0,22%
Transportes	116.489.897.317,00	61,29%
Transporte Rodoviário	113.837.733.007,00	59,90%
Transporte Fluvial	2.647.164.310,00	1,39%
Transporte Ferroviário	5.000.000,00	0,00%
Indústria Extractiva, Transformadora E Construção	1.588.634.157,00	0,84%
Construção	1.588.634.157,00	0,84%
Assuntos Económicos Gerais, Comerciais E Laborais	15.503.000,00	0,01%
Assuntos Económicos E Comerciais Em Geral	12.753.000,00	0,01%

DOTAÇÃO ORÇAMENTAL POR ORGÃO

DESPESAS POR PROGRAMA

Programa	Valor	%
Total Geral:	190.058.227.700,00	100,00%
Actividade Permanente	2.788.140.437,00	1,47%
Prog. De Conserv. Da Biodiversidade E Áreas De Conservação	5.000.000,00	0,00%
Prog. De Melhoría Da Oper. Da Exp. Dos Recturs. Pesqueiros	2.500.000,00	0,00%
Prog. De Reab. E Const. Das Infraestrutras Económ. Básicas	50.011.698.754,00	26,31%
Prog. De Reab. E Const. De Infraest. Marítimo-Portuárias	2.644.664.310,00	1,39%
Prog. De Reab. E Const. De Infra-Estrut. De Transp. Rodoviário	113.504.077.009,00	59,72%
Prog. De Reab. E Construção De Infraestrut. Ferroviárias	5.000.000,00	0,00%
Prog. De Reab. E Dotação De Infraestrut. Do Ensino Superior	567.221.436,00	0,30%
Prog. De Reab. E Exp. Dos Sist. Urbanos De Água E Saneamento	5.000.000,00	0,00%
Prog. Nac. De Const. De Infraest. Administrativas E Autárquicas	938.614.048,00	0,49%
Programa De Apoio Social	2.750.000,00	0,00%
Programa De Fomento Da Actividade Produtiva Agrícola	417.010.285,00	0,22%
Programa De Investimento Em Infraestruturas Integradas	1.007.004.592,00	0,53%
Programa De Ordenamento Do Território E Urbanismo	12.259.225.091,00	6,45%
Programa De Promoção Do Programa De Habitação Social	27.500.000,00	0,01%
Programa De Qualidade Ambiental	3.435.884.265,00	1,81%
Programa De Const. De Equipam. Sociais E Edifícios Públicos	2.436.937.473,00	1,28%

DESPESAS DE FUNCIONAMENTO E DE APOIO AO DESENVOLVIMENTO

Projecto / Actividade	Valor	%
Total Geral:	2.790.890.437,00	100,00%
Administração E Gestão Dos Serviços Da Administração Pública	2.750.000,00	0,10%
Administração E Gestão Dos Serviços De Obras Públicas	2.084.888.501,00	74,70%
Administração E Gestão Dos Serviços De Urbanismo E Habitação	139.802.268,00	5,01%
Gestão De Brigadas De Reparação De Estradas E Pontes	336.155.998,00	12,04%
Prestação De Serviços De Educação 2	227.293.670,00	8,14%

PROGRAMA DE INVESTIMENTOS PÚBLICOS

Município / Projecto / Actividade	Total
Total Geral:	187.267.337.263,00
Bailundo	34.000.000,00
Reab. Da Estr. Bailundo/S. Miguel Cruzamento Do Cassongue/Mincons	34.000.000,00
Belas	18.556.092.763,00
Const. Da Via Marginal Sudoeste 2ª Etapa/Mincons	5.000.000,00
Construção Infraestruturas Do Lar Do Patriota	715.863,00
Construção Infra-Estruturas Do Camama-Bixos Estruturantes/Mincons	5.000.000,00
Estudo Construção Da Nova Ponte (Ponte Molhada)Talatona, Benfica	32.819.516,00
Construção Da Fase Ii Do Edifício Sede Do Gckcc	123.914.750,00
Estudos E Projectos Para A Construção De 1 Mercado De Frescos Na Camam	12.753.000,00
Estudos E Projectos Para A Construção De 1 Posto De Polícia Na Camama	13.332.250,00
Construção Infra-Estrutura Urbana 10.000 Fogos - Kilamba	18.362.557.384,00
Cabinda	2.316.124.210,00
Construção Do Campus Universitário De Cabinda	567.221.436,00
Construção Do Centro Político Administrativo Da Província De Cabinda	652.898.183,00
Construção Do Novo Comando Provincial Da Policia Em Cabinda	91.499.999,00
Construção De Novo Armazém Do Governo Provincial De Cabinda	7.500.000,00
Construção Infraestrutura Integrada De Cabinda Fase 1 Etapa 2	997.004.592,00

DOTAÇÃO ORÇAMENTAL POR ORGÃO	
PROGRAMA DE INVESTIMENTOS PÚBLICOS	
Município / Projecto / Actividade	Total
Caluquembe	30.000.000,00
Estudo Reab. Ampliação Hospital Missão Caluquembe	30.000.000,00
Cazenga	1.645.941.197,00
Estudos E Construção Da Passagem Desnivelada Cfl/Cazenga	20.000.000,00
Estudo E Construção De Colector Na Sétima Avenida	2.500.000,00
Construção De Colector De Esgotos Na Quinta Avenida 2	2.500.000,00
Estudo E Construção Passagem Do Cfl, Cruzamento Avenida Hoji Ya Henda	383.927.197,00
Reabilitação Estrada Sec. Luanda Avenida N'Gola Kiluange-Lcc	1.237.014.000,00
Cuangar	1.500.000,00
Reabilitação Da Estrada Menongue-Caiundo/Katuitui	1.500.000,00
Cuito	718.200.000,00
Reab.Vias Secundárias E Terciárias Da Cidade Do Cuito(15 Km)-Lcc	718.200.000,00
Dala	946.448.784,00
Estudo E Reabilitação Estrada Nacional En-240, Troço:Dala/Luma Cassai.	946.448.784,00
Dande	5.000.000,00
Estudo E Construção Das Infraestruturas Integ.Caxito/Mincons	5.000.000,00
Estrutura Central	1.632.311.473,00
Combate Às Ravinas/Mincons	1.384.927.858,00
Montagem De Pontes Metálicas/Mincons	10.000.000,00
Reabilitação Do Edifício Sede Do Mincon	212.383.615,00
Estudos Construção 12.000 Fogos E Infraestruturas Para Realojamento.	25.000.000,00
Icolo E Bengo	417.010.285,00
Aproveitamento Hidroagrícola Da Quiminha/Mincons	417.010.285,00
Luanda	11.429.402.148,00
Estudos E Duplicação Pontes Rotunda Boa Vista E O Rio Soroca/Luanda	696.467.631,00
Requalificação Sambizanga Infraestruturas Zonas 2a-Pacote A+B Luanda/Mincons	4.325.333.775,00
Construção De 3000 Casas Sociais Raloj.Enc.Boavista E Sambizanga/Mincons	2.163.769.724,00
Ruas Secundárias E Terciárias De Luanda/Mincons	5.500.000,00
Requalificação Sambizanga Infraestruturas Zona 2a Pacote C-Luanda/Mincons	688.337.247,00
Protecção Estabilização Encostas Da Boavista Sambizanga Fase 1 Luanda/Mincons	2.036.961.407,00
Reabilitação Da Estrada Do Golf , 21 De Janeiro, Cassequei, Tourada/Mincons	5.000.000,00
Construção De 3 Edifícios No Distrito Urbano Do Sambizanga	56.183.585,00
Reabilitação Da Avenida Hoji-Ya-Henda (Av.Dos Massacres)	79.027.701,00
Protecção E Estabilização Das Encostas Da Samba/Luanda	2.500.000,00
Estudo E Construção Infraestruturas Boavista, Troço: Estrada Da Sonils	541.249.536,00
Estudo E Reabilitação, Infraestruturas Boavista, Troço: Acesso Porto	829.071.542,00
Lubango	177.821.242,00
Reabilitação Da Estrada Chicolongilo/Bibala/Lubango-Em Curso	20.000.000,00
Estudos E Construção Da Estrada Circular Da Cidade Do Lubango.	157.821.242,00
Malange	5.000.000,00
Construção De Infraestruturas Integradas De Malange Fase 1 Etapa 2	2.500.000,00
Construção 500 Casas Sociais E Infra-Estruturas/Província De Malanje	2.500.000,00
Namibe	324.394.884,00
Obras De Controlo Das Cheias Do Rio Curoca/Mincons	5.747.500,00

DOTAÇÃO ORÇAMENTAL POR ORGÃO

PROGRAMA DE INVESTIMENTOS PÚBLICOS

Município / Projecto / Actividade	Total
Obras De Controlo Das Cheias Do Rio Giraul/Mincons	5.747.500,00
Estudos E Construção Da Nova Ponte Sobre O Rio Giraul De Cima.	312.899.884,00
Porto Amboim	2.500.000,00
Construção Da Nova Ponte Cais Da Peskwanza, Porto Amboim	2.500.000,00
Soyo	5.000.000,00
Construção Das Infraestruturas Integradas Da Cidade Do Soyo	5.000.000,00
Tômbua	2.644.664.310,00
Construção E Apetrechamento Da Ponte Cais Do Tômbua	2.644.664.310,00
Varios Municípios-Nacional	83.765.692.604,00
Estudos E Construção Da 2ªcircular Catete/Calumbo/Ramiro-Fase1/Luanda	293.116.322,00
Const. Auto E. Lda/Soyo-P.3(E.C.Nzeto 8km)+T.C.I.En100(31km)	4.303.683.151,00
Construção De Edifícios No Âmbito Do Protocolo De Lusaka	45.000.000,00
Reabilitação Da Estrada Matala-Dongo-Cuvango-Cuchi/Menongue	1.500.000,00
Const. Auto-Estrada Luanda/Soyo Pacote 4 Ponte/Rio Mbridge	3.138.555.907,00
Construção Nova P.S/Rio Cuanza B. K.Iten. Luanda-Lob.Est.En 100/Mincons	50.000.000,00
Reabilitação Da Estrada Malanje, Saurimo, Dundo E Luena/Mincons	135.847.375,00
Reab. Estr. Nac. En 225 Desvio Xá-Muteba, Cuango, Lóvua, Dundo/Mincons	12.644.762.404,00
Reabilitação Da Estrada Caculama (Mucari)/Talamungongo	1.149.043.117,00
Reabilitação Da Estrada Luena-Lucusse-Lumb.-Nguimbo-Chiume/Neriquinha	10.000.000,00
Reabilitação Da Estrada Úcua/Pango Aluquém/Quibaxe/Bula Atumba	1.500.000,00
Reab. Estr. Namibe (Sacomar)/Desvio Do Lub.+Aces. Baia Pipas	1.500.000,00
Construção Auto Estrada Luanda/Soyo-Pac. 7 (Ob.Arte Integ. Troço Nzeto/Soyo)	10.621.952.046,00
Construção Da Auto Estrada Luanda/Soyo-Pacote 5 (Km 8+800 Ao Km 104+800) 2	30.901.341.446,00
Construção Da Auto Estrada Luanda/Soyo-Pacote 6 (Km 104+800 Ao Km 149+300)	11.523.180.364,00
Estudos E Construção Da 2ª Circular Luanda/Kifangondo/Funda/Catete -P1	1.496.545.004,00
Estudos E Construção Da 2ª Circular Luanda-Kifangondo/Funda/Catete P 2	404.468.452,00
Reab Estrada Nac.Cacuso Lote 02-Cacuso (Inters.En 322) / Malanje-Lcc	2.114.586.000,00
Reab. Estrada Nac. Libolo Lote 1. Alto Dondo/Desvio Da Munenga - Lcc	1.730.520.000,00
Reab. Estrada Nac. Lucala Lote 01-Lucala/Cacuso (Inters.En 322)-Lcc	1.985.481.000,00
Reab. Estr. Nacional Quiçama Lote 01 - Cabo Ledo/Ponte/O Rio Longa-Lcc	1.213.110.016,00
Viana	2.249.500.026,00
Estudos E Reabilitação En-230 Via Expressa Luanda/Viana/Catete.	696.896.991,00
Projecto Para Construção Vias Estruturantes Acessos Novo Aeroporto	356.699.900,00
Reabilitação Da Estrada Viana Calumbo 2ª Fase/Mincons	1.500.000,00
Construção Infraestruturas De Viana	1.194.403.135,00
Virei	2.729.406.107,00
Estudos E Reabilitação En 290 Troço: Namibe Entroncamento En100/Virei	2.729.406.107,00
Vários Municípios-Cuanza Norte	4.177.274.045,00
Alargamento En 230 Alto Dondo/Morro Binda, N´Dalatando-Lucala-Em Curso	1.500.000,00
Estudos E Reabilitação En-320-1, Troço: Cuso/ Samba Lucala.	1.052.415.653,00
Reab. Da Estrada Samba Cajú/Uiangombe/Banga/Quiculungo/Bolongon - Lcc	5.000.000,00
Reab. Estr. Alto Dondo/Capanda Troço: São Pedro Da Quilemba/Alto D-Lcc	690.158.392,00
Reab. Estrada Nacional Camb. En 321-Troço: Maria Teresa/Dondo-Lcc	2.428.200.000,00
Vários Municípios -Bié	5.503.251.161,00
Estudos E Reabilitação En-150, Troço: Camacupa/Ringoma/Umpulo	155.023.815,00

DOTAÇÃO ORÇAMENTAL POR ORGÃO

PROGRAMA DE INVESTIMENTOS PÚBLICOS

Município / Projecto / Actividade	Total
Estudos E Reabilitação Da Estrada N'Harea / Gamba.	966.151.746,00
Estudos E Reabilitação En-250, Troço: Camacupa/Cuemba/Munhangó.	5.388.077,00
Reabilitação Da Estrada Cuito/Camacupa/Bié	2.037.173.926,00
Reabilitação Da Estrada Cuito/Andulo	1.687.027.841,00
Estudos E Reabilitação En-250, Troço: Cachingues/Chicala/Matumbo.	576.747.041,00
Estudos E Reabilitação Da Estrada En-141, Troço: Andulo/Cassumbe.	73.238.715,00
Construção De 500 Casas Sociais E Infra-Estruturas/Província Do Bié	2.500.000,00
Vários Municípios -Luanda	8.705.041.669,00
Sistema De Transporte B.R.T. Corredor Infraestrutura/Mincons	5.000.000,00
Ampliação Da Estrada Camama/Viana/Mincons	45.748.573,00
Construção De Passagem De Peões Na Cidade De Luanda/Mincons	5.829.097.459,00
Construção Equipamentos Sociais Requalificação Cazenga/Sambizanga	160.154.027,00
Estudo Infraestrutura Boavista:Ligação Sonils/Via Expressa/Kifangondo.	714.868.335,00
Estudos Construção Infraestruturas Integrada Na Rua N'Dunduma.	969.221,00
Construção De Infraestruturas Ligação Cemitério Camama A Via Expressa	366.327.970,00
Construção De 5.000 Casas Económicas No Zango, Luanda.	2.500.000,00
Construção Infraestruturas De Drenagem Estrada Viana/Calumbo-Luanda	2.500.000,00
Construção 1168 Apartamentos Sociais Respectivas Infraestrutura/Luanda	2.500.000,00
Estudos E Projectos Construção Do Palácio Municipal Do Ícolo E Bengo	15.000.000,00
Reab. Estrada Sec. Luanda Rua 12 De Julho/Sambizanga Em Luanda-Lcc	499.320.000,00
Reab. Estr. Sec Luanda Reabilitação Benefi. De 5 Estradas Em Luanda-Lcc	1.061.056.084,00
Vários Municípios -Moxico	2.409.438.304,00
Estudo Reabilitação En-250, Troço: Luena / Leua / Lumeje.	1.849.824.265,00
Estudos E Reabilitação En174/260,Luena/Cassamba/Cangamba/Moxico	552.114.039,00
Reabilitação Da Estrada Luau/Cazombo/Moxico	5.000.000,00
Construção De 450 Casas Sociais E Infra-Estruturas/Província Do Moxico	2.500.000,00
Vários Municípios- Benguela	3.742.681.595,00
Estudo E Reabilitação Estrada Nacional En-110,Troço:Bocoio/Chila/Atome	10.388.077,00
Estudos E Reabilitação En-100, Troço: Egito Praia Ligação Praia Da Eva	991.071.805,00
Proj. P/Regular.E Contr. Rios Cat.,Cavaco,Coporolo-Et. 2/Reab.Esp.Do Lobito 2	5.000.000,00
Estudos E Reabilitação En-107, Troço: Chongoroi/Cubal.	537.486.770,00
Reabilitação Estr. Nac.Lobito Lote 06- Ponte Do Rio Culango/Lobito-Lcc	940.969.376,00
Reab. Estr. Nac.Lobito Lote 05pont. Rio Eval /Ponte Do Rio Culango- Lcc	1.257.765.567,00
Vários Municípios-Bengo	1.737.246.051,00
Reabilitação Da Estrada Quibaxi/Quiage/Bengo	5.000.000,00
Reabilitação Da Estrada Caxito/Onzo/Muxaluando	1.732.246.051,00
Vários Municípios-Cabinda	697.026.566,00
Reab. Estr. Cacongó/Dinge/B.Zau/Sang. Mongo + Acesso Necuto/Mincons	1.500.000,00
Reabilitação Estrada Sundi, Troço:Malongue/Zau/Sanda/Massala/Quissoqui	695.526.566,00
Vários Municípios-Cuando Cubango	669.064.931,00
Reabilitação Da Estrada Rio Longa/Cuito Cuanavale	1.500.000,00
Reabilitação Troço Estrada Cuito Cuanavale/Samaria 10km/Kuando Kubango	290.048.041,00
Construção Ponte Sobre Rio Cuito De Acesso A Samaria No Kuando Kubango	377.516.890,00
Vários Municípios-Cuanza Sul	14.078.998.834,00
Estudos Reabilitação En243, Waco Kungo(Entrocamento En120)/Sanga	1.082.182.912,00
Reabilitação Da Estrada Uku Seles/Amboiva/Cassongue/Cuanza-Sul	1.500.000,00

DOTAÇÃO ORÇAMENTAL POR ORGÃO

PROGRAMA DE INVESTIMENTOS PÚBLICOS

Município / Projecto / Actividade	Total
Reab. Est. Quibala/Luati/Calulo/Cabuta/S.P. Quilemba + R. Lussusso	5.000.000,00
Projecto De Infra-Estruturas Integradas Do Sumbe, Porto Amboim E Gabela	5.000.000,00
Estudos E Reabilitação Da Estrada En-104, Troço: Bibala/Lola.	487.111.661,00
Estudos E Reabilitação Da Estrada Mussende / Haco / Kienha.	472.463.435,00
Reabilitação Da Estrada Condé/Ébo - Lcc	5.000.000,00
Reabilitação Da Estrada Gabela/Quilenda - Lcc	532.570.500,00
Reab. Estrada Nac. Quibala Lote 04 - São Mamede/Waco Kungo-Lcc	1.927.170.000,00
Reab. Estrada Nac. Quibala Lote 03- Pontão/O Rio Quimone/São mamede-Lcc	1.511.640.000,00
Reab. Est. Nac. Port. Amboimlote 03- Ponte Do Rio Keve/Sumbe S. Con. -Lcc	2.245.185.049,00
Reab. Estr. Naci. Quibala Lote 05 - Waco Kungo / Ponte Do Rio Keve-Lcc	797.715.000,00
Reab. Est. Nac. Quibala Lote 2: Pontão Sobre O Rio quimone-/São Mamede-Lcc	1.641.600.000,00
Reab. Estrada Nacional Sumbe Lote 04 - Sumbe/Ponte Do Rio Eval-Lcc	1.999.912.550,00
Reab. Estrada Nac. P. Amb. Lote 02-Pont Do Rio Longa/Ponte Do Rio Keve-Lcc	1.364.947.727,00
Vários Municípios-Cunene	3.021.445.832,00
Estudos E Reabilitação En-372, Troço: Ondjiva/Cuamato/Naulila.	364.751.217,00
Estudos E Reabilitação En-368, Cahama/ Otchinjau/Cunene.	2.111.972.316,00
Construção De 2500 Casas Sociais No Cunene / Mincons	5.000.000,00
Reabilitação Estr. Lubango/Sta. Clara-Troço Ondj/Sta. Clara Lote 5+Cir. Ondjiva	75.972.299,00
Estudos E Reabilitação En-295, Troço: Humbe/Calueque.	456.250.000,00
Reabilitação Da Estrada Ondjiva/Cuvelai - Troço: Omala/Ondjiva - Lcc	5.000.000,00
Construção De 450 Casas Sociais E Infra-Estruturas/Província Do Cunene	2.500.000,00
Vários Municípios-Huambo	1.226.723.915,00
Estudos E Reabilitação En-359, Troço: Huambo/Sambo/Hungulo.	76.367.349,00
Construção De 500 Casas No Huambo / Mincons	5.000.000,00
Reabilitação Da Estrada Catchiungo/Chinhama - Lcc	1.140.356.566,00
Reabilitação Da Estrada Cuima/Cusse - Lcc	5.000.000,00
Vários Municípios-Huíla	1.500.000,00
Reabilitação Da Estrada Caconda/Chipindo-Huíla/Mincons	1.500.000,00
Vários Municípios-Lunda Norte	1.873.101.347,00
Estudos E Reabilitação En-190, Troço: Dundo / Nzagi.	771.000.072,00
Estudos E Reabilitação En-170, Troço: Camaxilo/Lubalo.	1.102.101.275,00
Vários Municípios-Malanje	2.764.899.487,00
Estudo E Reabilitação En-170, Troço: Cambundi Catembo/Quitapa.	118.171.878,00
Estudos E Reabilitação Da Estrada Malange/Quimbamba/N'Gola Luige.	47.529.030,00
Estudos E Reabilitação Da Estrada Cangandala / Culamagia	71.886.418,00
Reabilitação Da Estrada Talamungongo/Kambundi Katembo/Malanje	1.866.924.741,00
Reabilitação Da Estrada Mussolo/Dumba Cabango - Lcc	660.387.420,00
Vários Municípios-Namibe	674.361.729,00
Estudos E Reabilitação En103, Bibala/Caitou/Camucuiu/Namibe.	670.361.729,00
Reabilitação Da Estrada Namibe/Bentiaba/Lucira	1.500.000,00
Construção De 450 Casas Sociais E Infra-Estruturas/Província Do Namibe	2.500.000,00
Vários Municípios-Uíge	4.550.366.208,00
Estudo E Reabilitação En-150, Troço: Sanza Pombo/Cuilo Pombo/Quimbianda	356.281.569,00
Estudos E Reabilitação En-160, Troço: Quimbianda/Buengas/Cuilo Futa.	75.046.402,00
Estudos E Reabilitação En-150, Troço: Alfândega/Caiongo/Cangola.	1.445.735.443,00

DOTAÇÃO ORÇAMENTAL POR ORGÃO

PROGRAMA DE INVESTIMENTOS PÚBLICOS

Município / Projecto / Actividade	Total
Estudos E Reabilitação En-120/215, Troço:Uíge/Songo/Lucunga/Bembe.	1.006.077.974,00
Reabilitação Da Estrada Quitexe/Ambuíla/Quipedro - Lcc	1.086.505.420,00
Reabilitação Da Estrada Uíge/Catumbo/Dambi/Negage - Lcc	578.219.400,00
Construção De 500 Casas Sociais E Infra-Estruturas/Província Do Uíge	2.500.000,00
Vários Municípios-Zaire	922.345.668,00
Estudos E Reabilitação En-304,Cuímba/Serra Da Kanda/Zaire.	374.324.253,00
Estudos Reabilitação En120,Mbanza Congo/Madimba/Lucunga/Zaire	535.021.415,00
Construção De Infra-Estruturas Para 5000 Casas-Zaire/Mincos	5.000.000,00
Reab. Est. Mbanza Congo/Noqui/Incluindo O Aces. Post. Front. Luvo/Zaire	1.500.000,00
Reabilitação Da Estrada Cuimba/Mbanza Congo+Aces. Posto Front. Buela/Mincos	1.500.000,00
Construção Infraestrutura Integrada Do Nzeto Fase 1 Etapa 2/Zaire	2.500.000,00
Construção Infraestruturas Integradas Mbanza Congo Fase1 Etapa2/Zaire	2.500.000,00
Vários Municípios.Lunda Sul	876.559.888,00
Estudos E Reabilitação En-170, Troço: Cacolo/Cucumbi/ Xassengue.	341.394.415,00
Estudos E Reabilitação En230,Muriege/Chituage/Lunda Sul.	535.165.473,00

DESPESAS DE NATUREZA POR UNIDADE ORÇAMENTAL

Unidade Orçamental / Natureza	Valor	%
Gab. Coord. Const. Desenv. Urb. Das Cid. Do Kilamba, Camama E Cacuaco	18.652.359.652,00	100,00%
Despesas Correntes	199.915.021,00	1,07%
Despesas Com O Pessoal	3.576.250,00	0,02%
Contribuições Do Empregador	2.076.000,00	0,01%
Despesas Em Bens E Serviços	191.505.571,00	1,03%
Subsídios E Transferências Correntes	2.757.200,00	0,01%
Despesas De Capital	18.452.444.631,00	98,93%
Investimentos	18.452.444.631,00	98,93%
Unidade Orçamental / Natureza	Valor	%
Instituto De Estradas De Angola	1.551.659.928,00	100,00%
Despesas Correntes	1.551.659.928,00	100,00%
Despesas Com O Pessoal	379.003.232,00	24,43%
Contribuições Do Empregador	42.154.158,00	2,72%
Despesas Em Bens E Serviços	1.127.752.538,00	72,68%
Subsídios E Transferências Correntes	2.750.000,00	0,18%
Unidade Orçamental / Natureza	Valor	%
Instituto Regulador Da Construção Civil Obras Públicas	44.639.014,00	100,00%
Despesas Correntes	44.639.014,00	100,00%
Despesas Em Bens E Serviços	44.639.014,00	100,00%
Unidade Orçamental / Natureza	Valor	%
Laboratório De Engenharia De Angola	171.282.212,00	100,00%
Despesas Correntes	171.282.212,00	100,00%
Despesas Com O Pessoal	116.039.031,00	67,75%
Contribuições Do Empregador	8.608.015,00	5,03%
Despesas Em Bens E Serviços	43.759.305,00	25,55%
Subsídios E Transferências Correntes	2.875.861,00	1,68%

DOTAÇÃO ORÇAMENTAL POR ORGÃO**DESPESAS DE NATUREZA POR UNIDADE ORÇAMENTAL**

Unidade Orçamental / Natureza	Valor	%
Ministério Da Construção	169.638.286.894,00	100,00%
Despesas Correntes	3.678.816.014,00	2,17%
Despesas Com O Pessoal	513.758.635,00	0,30%
Contribuições Do Empregador	35.625.332,00	0,02%
Despesas Em Bens E Serviços	3.069.678.047,00	1,81%
Subsídios E Transferências Correntes	59.754.000,00	0,04%
Despesas De Capital	165.959.470.880,00	97,83%
Investimentos	165.959.470.880,00	97,83%

DOTAÇÃO ORÇAMENTAL POR ORGÃO

Órgão: Ministério Do Urbanismo E Habitação

DESPESAS POR NATUREZA ECONÓMICA

Natureza	Valor	%
Total Geral:	38.538.001.847,00	100,00%
Despesas Correntes	8.434.231.890,00	21,89%
Despesas Com O Pessoal	1.478.185.201,00	3,84%
Despesas Com O Pessoal Civil	1.478.185.201,00	3,84%
Contribuições Do Empregador	91.369.637,00	0,24%
Contribuições Do Empregador Para A Segurança Social	91.369.637,00	0,24%
Despesas Em Bens E Serviços	6.863.438.502,00	17,81%
Bens	85.912.088,00	0,22%
Serviços	6.777.526.414,00	17,59%
Subsídios E Transferências Correntes	1.238.550,00	0,00%
Transferências Correntes	1.238.550,00	0,00%
Despesas De Capital	30.103.769.957,00	78,11%
Investimentos	30.103.769.957,00	78,11%
Aquisição De Bens De Capital Fixo	30.100.923.481,00	78,11%
Compra De Activos Intangíveis	2.846.476,00	0,01%

DESPESAS POR FUNÇÃO

Função	Valor	%
Total Geral:	38.538.001.847,00	100,00%
Habitação E Serviços Comunitários	38.538.001.847,00	100,00%
Desenvolvimento Habitacional	3.227.632.647,00	8,38%
Desenvolvimento Comunitário	85.543.026,00	0,22%
Infra-Estrutura Urbana	35.224.826.174,00	91,40%

DESPESAS POR PROGRAMA

Programa	Valor	%
Total Geral:	38.538.001.847,00	100,00%
Actividade Permanente	1.920.602.162,00	4,98%
Programa De Desenvolvimento Comunitário	85.543.026,00	0,22%
Programa De Geodesia E Cartografia	3.836.795.534,00	9,96%
Programa De Gestão E Alienação De Imóveis	2.100.000,00	0,01%
Programa De Investimento Em Infraestruturas Integradas	6.726.134.137,00	17,45%
Programa De Ordenamento Do Território E Urbanismo	24.118.831.658,00	62,58%
Programa De Promoção Do Programa De Habitação Social	1.191.238.962,00	3,09%
Programa De Const.De Equipam.Sociais E Edifícios Públicos	656.756.368,00	1,70%

DESPESAS DE FUNCIONAMENTO E DE APOIO AO DESENVOLVIMENTO

Projecto / Actividade	Valor	%
Total Geral:	6.791.247.410,00	100,00%
Administração E Gestão Dos Serviços De Urbanismo E Habitação	1.920.602.162,00	28,28%
Alienação Do Património Habitacional Do Estado	2.100.000,00	0,03%
Infraestruturas E Equip.Sociais-Centralidades E Outros	4.868.545.248,00	71,69%

PROGRAMA DE INVESTIMENTOS PÚBLICOS

Município / Projecto / Actividade	Total
Total Geral:	31.746.754.437,00
Benguela	396.756.368,00
Construção Infraestruturas Da Centralidade Benguela	396.756.368,00

DOTAÇÃO ORÇAMENTAL POR ORGÃO	
PROGRAMA DE INVESTIMENTOS PÚBLICOS	
Município / Projecto / Actividade	Total
Cacuaco	938.437.500,00
Construção Das Infraestruturas Integradas Do Cacuaco, Luanda	938.437.500,00
Calai	149.999.999,00
Construção De 6 Edifícios De 5 Pisos No Município Do Calai	149.999.999,00
Caála	174.794.388,00
Construção De Infraestruturas Internas Centralidade Da Caála/Kora	174.794.388,00
Cuito	426.925.249,00
Construção De Infraestruturas Internas Centralidade Do Cuito/Kora	426.925.249,00
Dande	260.000.000,00
Construção Infraestruturas Da Centralidade Capari	260.000.000,00
Estrutura Central	180.000.000,00
Estudos Para Infraestrutura Do Programa Nacional De Habitação/Mínuha	180.000.000,00
Huambo	169.730.550,00
Requalificação Da Cidade Do Huambo-Em Curso	169.730.550,00
Icolo E Bengo	333.742.565,00
Construção Infraestruturas Da Centralidade Km 44	333.742.565,00
Kilamba Kiaxi	697.487.394,00
Construção Infraestruturas Da Centralidade Do Kilamba Kk 5000	300.000.000,00
Projecto Nova Vida (2ª Fase)	397.487.394,00
Lubango	873.773.530,00
Construção Infraestruturas Da Centralidade Lubango	823.773.530,00
Construção Das Infraestruturas Integradas Do Lubango, Huila	50.000.000,00
Malange	32.484.000,00
Requalificação Urbana Da Cidade De Malange-Em Curso	32.484.000,00
Mavinga	216.492.986,00
Construção De 6 Edifícios De 5 Pisos No Município De Mavinga	216.492.986,00
Menongue	288.736.202,00
Estudos E Execução Infraestruturas Integradas Menongue Kuando Kubango	288.736.202,00
Namibe	2.783.744.600,00
Construção Infraestruturas Da Centralidade Namibe	2.783.744.600,00
Saurimo	280.240.111,00
Estudos E Execução Das Infraestruturas Integradas Saurimo - L. Sul	280.240.111,00
Vários Municípios-Nacional	3.922.338.560,00
Estudos Urbanização 200 Hectares De Reserva Fundiária-Nacional/Mínuha	93.395.337,00
Programa Nacional De Urbanização De Reservas Fundiárias / Mínuha	3.743.400.197,00
Elaboração Dos Planos De Ordenamento Rural/Mínuha	85.543.026,00
Viana	18.638.062.025,00
Construção Infraestruturas Da Centralidade Zango Ctce	557.714.282,00
Construção Infraestruturas Da Centralidade Zango Red	18.080.347.743,00
Vários Municípios-Cuanza Norte	140.100.000,00
Requalificação Da Cidade Do Dondo 2ª Fase-Kuanza Norte-Em Curso	140.100.000,00

DOTAÇÃO ORÇAMENTAL POR ORGÃO

PROGRAMA DE INVESTIMENTOS PÚBLICOS

Município / Projecto / Actividade	Total
Vários Municípios -Bié	542.400.000,00
Construção De Infraestruturas Da Cidade Do Cuito E Cunje - Fase 1	542.400.000,00
Vários Municípios -Moxico	333.334,00
Construção De Infraestruturas Integradas No Luena E Luau	333.334,00
Vários Municípios-Uíge	300.175.076,00
Estudos E Execução Infraestruturas Integradas Uíge E Negage - Uíge	300.175.076,00

DESPESAS DE NATUREZA POR UNIDADE ORÇAMENTAL

Unidade Orçamental / Natureza	Valor	%
Comissão Nac. P/Implem. Do Programa Nac. Do Urb. E Habitação	24.046.348,00	100,00%
Despesas Correntes	24.046.348,00	100,00%
Despesas Em Bens E Serviços	24.046.348,00	100,00%
Unidade Orçamental / Natureza	Valor	%
Instituto Nacional De Habitação	261.145.975,00	100,00%
Despesas Correntes	261.145.975,00	100,00%
Despesas Com O Pessoal	202.720.585,00	77,63%
Contribuições Do Empregador	14.927.484,00	5,72%
Despesas Em Bens E Serviços	43.441.144,00	16,63%
Subsídios E Transferências Correntes	56.762,00	0,02%
Unidade Orçamental / Natureza	Valor	%
Ministério Do Urbanismo E Habitação	38.252.809.524,00	100,00%
Despesas Correntes	8.149.039.567,00	21,30%
Despesas Com O Pessoal	1.275.464.616,00	3,33%
Contribuições Do Empregador	76.442.153,00	0,20%
Despesas Em Bens E Serviços	6.795.951.010,00	17,77%
Subsídios E Transferências Correntes	1.181.788,00	0,00%
Despesas De Capital	30.103.769.957,00	78,70%
Investimentos	30.103.769.957,00	78,70%

DOTAÇÃO ORÇAMENTAL POR ORGÃO

Órgão: Ministério Da Energia E Das Águas

DESPESAS POR NATUREZA ECONÓMICA

Natureza	Valor	%
Total Geral:	334.521.656.662,00	100,00%
Despesas Correntes	6.904.753.159,00	2,06%
Despesas Com O Pessoal	900.817.805,00	0,27%
Despesas Com O Pessoal Civil	900.817.805,00	0,27%
Contribuições Do Empregador	70.428.182,00	0,02%
Contribuições Do Empregador Para A Segurança Social	70.428.182,00	0,02%
Despesas Em Bens E Serviços	5.932.532.405,00	1,77%
Bens	343.562.493,00	0,10%
Serviços	5.588.969.912,00	1,67%
Subsídios E Transferências Correntes	974.767,00	0,00%
Transferências Correntes	974.767,00	0,00%
Despesas De Capital	327.616.903.503,00	97,94%
Investimentos	327.616.903.503,00	97,94%
Aquisição De Bens De Capital Fixo	327.616.903.503,00	97,94%

DESPESAS POR FUNÇÃO

Função	Valor	%
Total Geral:	334.521.656.662,00	100,00%
Habitação E Serviços Comunitários	66.508.233.525,00	19,88%
Abastecimento De Água	66.508.233.525,00	19,88%
Assuntos Económicos	268.013.423.137,00	80,12%
Combustíveis E Energia	268.013.423.137,00	80,12%
Electricidade	267.739.740.287,00	80,04%
Energia Não Eléctrica	273.682.850,00	0,08%

DESPESAS POR PROGRAMA

Programa	Valor	%
Total Geral:	334.521.656.662,00	100,00%
Actividade Permanente	2.139.548.358,00	0,64%
Prog. De Melhoría Do Sistema De Form. Técnico Profissional	500.000.000,00	0,15%
Prog. De Exp. Da Capacid. De Prod. E Trans. De Energia Eléctrica	179.392.493.104,00	53,63%
Prog. De Reab. E Amp. Das Redes De Distrib. De Energ. Eléctrica	85.571.872.750,00	25,58%
Prog. De Reab. E Exp. Dos Sist. Urbanos De Água E Saneamento	59.504.775.815,00	17,79%
Programa De Capacitação Institucional	1.640.383.403,00	0,49%
Programa Nacional De Electrificação	1.907.425.000,00	0,57%
Programa Água Para Todos	3.865.158.232,00	1,16%

DESPESAS DE FUNCIONAMENTO E DE APOIO AO DESENVOLVIMENTO

Projecto / Actividade	Valor	%
Total Geral:	14.416.710.993,00	100,00%
Aceleração Da Execução Do Plano De Electrificação Rural	500.000.000,00	3,47%
Administração E Gestão Da Política E Dos Recursos Energéticos	415.532.517,00	2,88%
Administração E Gestão Da Política E Dos Recursos Hídricos	908.889.351,00	6,30%
Apoio A Carteira De Projecto Do Sector	500.000.000,00	3,47%
Apoio Institucional	500.000.000,00	3,47%
Assistência Técnica/Consultoria Desenvolvimento Do Sector	500.000.000,00	3,47%
Coordenação E Gestão De Projectos	370.533,00	0,00%
Desenvolvimento De Programa De Informatização De Controlo E Gestão De Projectos	150.000.000,00	1,04%

DOTAÇÃO ORÇAMENTAL POR ORGÃO

DESPESAS DE FUNCIONAMENTO E DE APOIO AO DESENVOLVIMENTO

Projecto / Actividade	Valor	%
Formação De Quadros / Novos Capacidades Técnica Especializadas Para O Sector	150.000.000,00	1,04%
Formação De Quadros Da Administração Pública	4.312.500,00	0,03%
Programa De Transformação Do Sector Eléctrico	1.500.000.000,00	10,40%
Reab.E Reforço Do Sistema De Abastecimento Água Do Namibe 1ª Fase/Minea	8.715.425.135,00	60,45%
Reestruturação Do Sector Das Águas	251.969.056,00	1,75%
Regulação Das Actividades No Domínio Da Energia	70.211.901,00	0,49%
Regulação E Acompanhamento Da Rede Informática Do Sector	250.000.000,00	1,73%
PROGRAMA DE INVESTIMENTOS PÚBLICOS		
Município / Projecto / Actividade	Total	
Total Geral:	320.104.945.669,00	
Banga	988.418.433,00	
Construção Do Aproveitamento Hidroeléctrico De Caculo Cabaça	988.418.433,00	
Belas	289.132.045,00	
Construção Sistema 4 (Eta Bitá) Sistema De Distribuição Água- Luanda	289.132.045,00	
Cacuaco	243.237.529,00	
Ampliação Se Cacuaco/Minea	243.237.529,00	
Cambambe	*****	
Sistema Transporte Associado A. Hidroeléctrico Cambambe - 2ª Central	7.021.614.463,00	
Construção Do A H De Laúca E Sistema De Transporte Associado	87.668.000.000,00	
Const.Segunda Central Hidroeléct.De Cambambe (4x130 Mw)/Minea	24.088.581.993,00	
Cazenga	470.720.477,00	
Se 60/15 Kv Cazenga 6ª Avenida - Edel/Minea	142.433.605,00	
Reabilitação E Modernização Da Se Cazenga/Minea	327.286.872,00	
Modernização Da Central Térmica Do Cazenga E Conversão Para Gás	1.000.000,00	
Cuanhama	676.666.667,00	
Reforço Sist.Abastecimento De Água A Ondjiva	676.666.667,00	
Cuito	1.211.409.245,00	
Reab. E Reforço Sistema Abast. De Água Do Cuito-2ª Fase/Minea	1.211.409.245,00	
Cuito Cuanavale	742.508.800,00	
Ampliação Rede De Mt, Bt E Ip E Execução Novas Ligações-Cuito Cuanavale	742.508.800,00	
Curoca	9.649.431,00	
Estudo Construção Barragem De Retenção Água Vale Rio Curoca-Estiagem	9.649.431,00	
Cuvelai	42.199.991,00	
Estudo Construção 4 Barragens Retenção Água Vale Rio Cuvelai-Estiagem	42.199.991,00	
Dala	5.292.559.000,00	
Aproveitamento Hidroeléctrico Chiumbe Dala E L. T. 60 Kv Dala - Luena	5.292.559.000,00	
Estrutura Central	13.769.705.126,00	
Ref.E Ampliação Da Rede Novas Centralidades/Minea	185.557.240,00	
Estudo P/Mapeamento Ventos-Aval.Poten.Eólico De Angola/Mine 2	39.993.800,00	
Programa De Assistência Técnica Para Dna (Cooperação Cubana)	433.611.153,00	
Estudos, Assistência Técnica Do Pat/Minea	47.773.352,00	
Construção De Novos Centros De Distribuição/Minea	463.415.396,00	
Estudos De Planos Gerais De Bacias Hidrográficas/Minea	24.778.287,00	
Reabilitação De Estações Hidrométricas/Minea	28.237.605,00	

DOTAÇÃO ORÇAMENTAL POR ORGÃO	
PROGRAMA DE INVESTIMENTOS PÚBLICOS	
Município / Projecto / Actividade	Total
Fiscalização Empreitadas De Abast.Água E Sanamento/Minea	284.407.083,00
Elaboração Est.Proj.Expansão Capacidade Transp.Energia/Minea	82.637.917,00
Implementação De Sistemas De Energia Solar/Min. Energia	135.657.433,00
Novos Sist.Sedes Municip.Abast.Melhoria Dist.Água / Minea	8.293.760.000,00
Projecto De Desenv. Institucional Do Sector De Águas(Bm/Pdisa)	2.600.000.000,00
Reabilitação Dos Postos De Seccionamento/Minea	56.591.810,00
Const.Sist.Adução Dist.Eta Quilonga Grand.Sist.Dist.Associado/Minea	500.000,00
Ampliação Sistema Abastecimento Água Nacional Apoio Institucional/Bad	1.092.784.050,00
Huambo	4.451.962.316,00
Reforço Do Sistema De Abastecimento De Água Do Huambo (2ª Fase)	2.941.962.316,00
Electrificação E Ligações Domiciliares Da Cidade Do Huambo - Lcc	1.510.000.000,00
Icolo E Bengo	110.833.333,00
Reabilitação Do Centro De Pesquisa De Onga-Zanga	110.833.333,00
Luanda	720.822.278,00
Se 60/15 Kv Sapú (Estudos) Edel/Minea	470.571.944,00
Se 60/15 Kv Lar Do Patriota - Edel/Minea	138.605.834,00
Construção Da Lt 60 Kv Se Filda - Se Gika	111.644.500,00
Massango	256.278.986,00
Reabilitação E Expansão Sistema De Abastecimento Água De Massango- Lcc	256.278.986,00
Matala	39.877.200,00
Reabilitação E Modernização Da Central Hidroeléctrica Matala	39.877.200,00
Mavinga	16.667,00
Estudo E Construção Do Sistema Eléctrico Integrado-Mavinga	16.667,00
Mbanza Congo	1.870.976.151,00
Reabilitação Das Redes Mt E Bt De Mbanza Congo/Zaire	999.576.151,00
Reab. E Reforço Sistema Abastecimento Água Cidade M'Banza Congo/Minea	871.400.000,00
Nambuanguo	190.834.087,00
Reabilitação Expansão Sistema Abastecimento Água De Muxaluando-Lcc	190.834.087,00
Quela	393.755.178,00
Reabilitação E Expansão Sistema De Abastecimento Água Do Quela - Lcc	393.755.178,00
Rivungo	830.739.307,00
Estudos E Construção Do Sistema Eléctrico Integrado - Rivungo	16.667,00
Reabilitação E Expansão Sistema De Abastecimento Água Da Jamba - Lcc	830.722.640,00
Saurimo	3.778.436.550,00
Instalação Central Térmica Saurimo /Lunda Sul 7 Grupos Geradores, Ge-16v228, De 2,8mw	3.778.436.550,00
Soyo	66.657.004.299,00
Instalação Central Ciclo Combinado Soyo, Sistema Transporte Associado	66.657.004.299,00
Sumbe	1.377.173.490,00
Reabilitação E Reforço Do Sist. Abast. De Água Do Sumbe/Minea	1.377.173.490,00
Varios Municipios-Nacional	3.859.065.333,00
Revisão Capital Das Centrais Térmicas - Nível Nacional	426.849.863,00
Const. L.T. 220 Kv Gab/Sumbe E Gab/W.Kungo E Respect. S.E/S (Fase 1)	1.221.893.000,00
Reabilitação Das Redes Transporte Sistema Norte, Centro E Sul	736.321.103,00
Reab.Reforço Sist. Abast. Água De Catete E Uíge-2ª Fase/Minea	122.721.500,00

DOTAÇÃO ORÇAMENTAL POR ORGÃO

PROGRAMA DE INVESTIMENTOS PÚBLICOS

Município / Projecto / Actividade	Total
Reab. Exp. Redes Mt/Bt-Benguela Huambo Bié(Parte1-Huambo Caala)	97.708.334,00
Plano De Acção Imediata P/Luena, Menongue E Mbaza Congo	259.074.317,00
Programa De Águas Subterrâneas	47.950.000,00
Programa Nacional De Água E Electricidade (Pronae/Águas)	63.719.251,00
Reabilitação Ref. Do Sist. De Abast. De Água Lundas Norte E Sul Parte 1	676.105.200,00
Programa De Emergência De Abast.Rural De Água Prov.K.Sul E Bengo	64.166.667,00
Elaboração Estudos Proj.P/Expansão Capacidade Prod. Energia Eléctrica	55.387.500,00
Elaboração De Estudos E Proj. S/Gestão E Aprov. Bacias Hidrográficas	26.833.334,00
Elaboração De Planos Directores Do Sistema De Abastecimento De Água	50.685.833,00
Estudo Construção Transverse Rios Longa/Keve Para Rio Uamba-Estiagem	9.649.431,00
Vários Municípios -Bié	2.357.689.623,00
Reconstrução A.H. Cunje I.L.T. Cunje-Cuito E Rede Camacupa/Minea	95.546.704,00
Reabilitação E Expansão Sistema De Abastecimento Água De Cunhinga-Lcc	571.907.380,00
Reabilitação E Expansão Sistema De Abastecimento Água De Nharea - Lcc	622.435.838,00
Reabilitação E Expansão Sistema De Abastecimento Água Do Cuemba - Lcc	668.964.603,00
Reabilitação Expansão Do Sistema De Abastecimento Água De Chitembo-Lcc	398.835.098,00
Vários Municípios -Luanda	61.511.776.481,00
Se 60/15 Kv Angola Cuba - Edel/Minea	139.337.000,00
Implantação De Redes De Dist.Lig.Domiciliares-Novas Redes/Minea	2.095.327.165,00
Se 60/15 Kv Victória É Certa - Edel/Minea	152.123.514,00
Se 60/15 Kv Samba - Edel/Minea	165.248.436,00
Inst. De Medidores De Caudais Nas E.T.A E C.D Sist.De Abast.Água/Lda	53.666.667,00
Implantação De Redes Terc.Lig.Domiciliares Redes Existentes/Minea	5.066.156.300,00
Construção De C.D.S Novas Centralidades/Minea	212.859.130,00
Reabilitação Do Centro De Distribuição Do Marçal/Minea	2.083.020.898,00
Estudos, Assistência Técnica E Consultoria Sistema Abast.Água	52.459.750,00
Ampliação Da Capac. Reser.Águas Maianga Viana Benfica 1/Minea	787.929.164,00
Ampliação Da Capacidade De Armazenamento De Água Dos C.D/Luanda	407.517.000,00
Electrificação E Ligações Domiciliares Da Cidade De Luanda - Lcc	12.757.500.000,00
Reabilitação E Expansão Sistema Abastecimento Água Da Muxima - Lcc	300.803.782,00
Reabilitação E Expansão Sistema Abastecimento Água De Mucari - Lcc	555.605.175,00
Instalação Central Térmica Luanda / Cazenga 2xge Tm 2500+	12.101.764.500,00
Instalação Central Térmica Luanda /Camama 4 X Ge Tm 2500+	24.580.458.000,00
Vários Municípios -Moxico	1.582.206.968,00
Reabilitação E Expansão Do Sistema De Abastecimento Água Do Léua - Lcc	776.266.290,00
Reabilitação E Expansão Sistema De Abastecimento Água De Lumeje - Lcc	805.940.678,00
Vários Municípios- Benguela	4.805.585.780,00
L.T. 200kv Lomaum-Biop-Bgla Sul 220kv Sub Bgla Sul 60/30kv-120mva	2.740.585.780,00
Electrificação E Ligações Domiciliares Da Cidade De Benguela - Lcc	2.065.000.000,00
Vários Municípios-Bengo	4.166.333.317,00
Programa Água Para Todos / Minea	3.865.158.232,00
Reabilitação E Expansão Sistema Abastecimento Água De Bula Atumba-Lcc	301.175.085,00
Vários Municípios-Cabinda	6.473.086.600,00
Electrificação Da Província De Cabinda/Minea	1.012.169.620,00
Electrificação E Ligações Domiciliares Da Cidade De Cabinda - Lcc	1.510.000.000,00
Reab. E Reforço Do Sistema Abastecimento De Água De Cabinda - Lcc	3.950.916.980,00

DOTAÇÃO ORÇAMENTAL POR ORGÃO

PROGRAMA DE INVESTIMENTOS PÚBLICOS

Município / Projecto / Actividade	Total
Vários Municípios-Cunene	362.932.133,00
Reparação Barragem Do Calueque E Const. De Estação Elevatória/Minea	338.114.523,00
Estudo Construção De Transverse Rios Cunene Para Rio Curoca-Estiagem	11.814.012,00
Estudo Construção Transverse Rios Cunene E Cubango Rio Cuvelai-Estiagem	13.003.598,00
Vários Municípios-Huambo	1.323.058.503,00
Reabilitação E Expansão Sistema Abastecimento Água De Tchindjendje-Lcc	305.082.805,00
Reabilitação E Expansão Sistema De Abastecimento Água De Ecuinha - Lcc	677.776.476,00
Reabilitação Expansão Sist. Abastecimento Água Tchicala Tcholoanga-Lcc	340.199.222,00
Vários Municípios-Huíla	2.147.833.790,00
Electrificação E Ligações Domiciliares Do Lubango E Matala - Huila - Lcc	1.510.000.000,00
Reabilitação E Expansão Sistema De Abastecimento Água De Cacula - Lcc	637.833.790,00
Vários Municípios-Lunda Norte	3.034.116.168,00
Reab. Reforço Potência Aproveitamento Hidroeléctrico Luachimo	1.976.529.270,00
Reabilitação E Expansão Sistema De Abastecimento Água De Lucapa-Lcc	1.057.586.898,00
Vários Municípios-Malanje	2.001.801.038,00
Reab.E Ampliação Do Sistema Abast.De Água /Malanje-Fase 2	500.000,00
Construção Do Sistema Associado Ao A.H. De Laúca - Lote C - Lcc	560.000.000,00
Reabilitação Expansão Sistema De Abastecimento De Água Cangandala-Lcc	160.417.513,00
Reabilitação E Ampliação Sistema Abastecimento Água Malange (2ª Fase) - Lcc	727.414.913,00
Reabilitação E Expansão Sistema De Abastecimento Água De Marimba - Lcc	350.113.122,00
Reabilitação Expansão Sistema Abastecimento Água De Kiwaba N"Zogi-Lcc	203.355.490,00
Vários Municípios-Namibe	3.286.346.893,00
Reab. E Reforço Dos Sistemas De Abast. De Água Do Namibe - 1ª Fase	2.177.258.002,00
Estudo Construção 4 Barragem Retenção Água Vale Do Rio Bero-Estiagem	11.814.012,00
Reabilitação E Expansão Sistema De Abastecimento Água De Bibala - Lcc	796.276.828,00
Reabilitação E Expansão Sistema De Abastecimento Água De Canucúio-Lcc	300.998.051,00

DESPESAS DE NATUREZA POR UNIDADE ORÇAMENTAL

Unidade Orçamental / Natureza	Valor	%
Ministério Da Energia E Das Águas	334.521.656.662,00	100,00%
Despesas Correntes	6.904.753.159,00	2,06%
Despesas Com O Pessoal	900.817.805,00	0,27%
Contribuições Do Empregador	70.428.182,00	0,02%
Despesas Em Bens E Serviços	5.932.532.405,00	1,77%
Subsídios E Transferências Correntes	974.767,00	0,00%
Despesas De Capital	327.616.903.503,00	97,94%
Investimentos	327.616.903.503,00	97,94%

DOTAÇÃO ORÇAMENTAL POR ORGÃO

Órgão: Ministério Dos Transportes

RECEITA POR NATUREZA ECONÓMICA

Natureza	Valor	%
Total Geral:	5.207.281.904,00	100,00%
Receitas Correntes	5.207.281.904,00	100,00%
Receita De Serviços	5.207.281.904,00	100,00%
Receita De Serviços Diversos	5.207.281.904,00	100,00%

DESPESAS POR NATUREZA ECONÓMICA

Natureza	Valor	%
Total Geral:	84.349.016.303,00	100,00%
Despesas Correntes	8.479.377.573,00	10,05%
Despesas Com O Pessoal	1.854.835.847,00	2,20%
Despesas Com O Pessoal Civil	1.854.835.847,00	2,20%
Contribuições Do Empregador	148.401.109,00	0,18%
Contribuições Do Empregador Para A Segurança Social	148.401.109,00	0,18%
Despesas Em Bens E Serviços	6.313.096.766,00	7,48%
Bens	1.048.553.011,00	1,24%
Serviços	5.264.543.755,00	6,24%
Subsídios E Transferências Correntes	163.043.851,00	0,19%
Transferências Correntes	163.043.851,00	0,19%
Despesas De Capital	75.869.638.730,00	89,95%
Investimentos	75.254.138.730,00	89,22%
Aquisição De Bens De Capital Fixo	75.254.138.730,00	89,22%
Transferências De Capital	450.000.000,00	0,53%
Transferências De Capital Para O Exterior	450.000.000,00	0,53%
Outras Despesas De Capital	165.500.000,00	0,20%

DESPESAS POR FUNÇÃO

Função	Valor	%
Total Geral:	84.349.016.303,00	100,00%
Serviços Públicos Gerais	965.372.375,00	1,14%
Órgãos Executivos	965.372.375,00	1,14%
Educação	300.000.000,00	0,36%
Ensino Técnico-Profissional	300.000.000,00	0,36%
Assuntos Económicos	83.083.643.928,00	98,50%
Transportes	83.079.143.928,00	98,49%
Transporte Rodoviário	703.837.424,00	0,83%
Transporte Fluvial	16.937.569.464,00	20,08%
Transporte Ferroviário	16.872.723.477,00	20,00%
Transporte Aéreo	48.565.013.563,00	57,58%
Outras Actividades Económicas	4.500.000,00	0,01%

DESPESAS POR PROGRAMA

Programa	Valor	%
Total Geral:	84.349.016.303,00	100,00%
Actividade Permanente	6.653.111.993,00	7,89%
Prog. De Melhoría Do Sistema De Form. Técnico Profissional	350.000.000,00	0,41%
Prog. De Reab.E Const..De Infraest.Marítimo-Portuárias	12.411.370.434,00	14,71%
Prog. De Reab.E Const.De Infra-Estrut.De Transp.Rodoviário	1.500.000,00	0,00%
Prog. De Reab.E Construção De Infraestrut. Ferroviárias	12.941.133.317,00	15,34%

DOTAÇÃO ORÇAMENTAL POR ORGÃO

DESPESAS POR PROGRAMA

Programa	Valor	%
Prog. De Recup. E Moderniz. De Infraest. Aer. E Do Transp. Aéreo	51.146.582.238,00	60,64%
Programa De Capacitação Institucional	510.318.321,00	0,61%
Programa De Investimento Em Infraestruturas Integradas	315.000.000,00	0,37%
Programa De Const. De Equipam. Sociais E Edifícios Públicos	20.000.000,00	0,02%

DESPESAS DE FUNCIONAMENTO E DE APOIO AO DESENVOLVIMENTO

Projecto / Actividade	Valor	%
Total Geral:	8.248.615.689,00	100,00%
Administração E Gestão Da Polít. E Promoção Do Desen. Dos Transportes	6.813.297.368,00	82,60%
Aquisição Da Rede De Sistemas De Ajuda A Navegação Mar. E Fluvial	50.000.000,00	0,61%
Aquisição De Autocarros Para O Transporte Rodoviário De Passageiros	100.000.000,00	1,21%
Aquisição De Equipam. De Sistema Telecomunicações E Sinal Ferroviária	50.000.000,00	0,61%
Aquisição De Equipam. Sinalização Marítima E Sistemas De Balizagem	15.000.000,00	0,18%
Aquisição De Equipamentos Oficiais Para O C.F.A./Mintrans 2	660.000.000,00	8,00%
Aquisição De Marég. E Outros Equipam. De Estudo Maregráficos	50.000.000,00	0,61%
Aquisição De Peças E Acessorios Da Tcul	30.318.321,00	0,37%
Aquisição De Sistemas De Balizagem P/Os Aeroportos	150.000.000,00	1,82%
Formação De Controladores Do Trafego Aereo	50.000.000,00	0,61%
Formação De Tecnicos De Titas, Opas, Avsecs, Acta E Gestão Aeroportuaria	50.000.000,00	0,61%
Formação Especifica Ferroviária	15.000.000,00	0,18%
Funcionamento Do Observatório Nacional Dos Transp. Púb. Col. De Passageiros	50.000.000,00	0,61%
Inventário Patrimonio Ferroviário	100.000.000,00	1,21%
Isgest- Instituto Superior De Gestão, Logistica E Transportes	50.000.000,00	0,61%
Reestrutruação Da Enana (Aena)	15.000.000,00	0,18%

PROGRAMA DE INVESTIMENTOS PÚBLICOS

Município / Projecto / Actividade	Total
Total Geral:	76.100.400.614,00
Cabinda	13.119.000.000,00
Construção Do Novo Porto Caio Em Cabinda/Mintrans	6.000.000.000,00
Proj. Emp. Para Const. Terminal Marítimo Terrestre Cabinda Prov. Cabinda	2.394.000.000,00
Construção De Um Quebra Mar Para A Nova Ponte Cais De Cabinda	1.228.500.000,00
Ampliação Do Complexo Aeroportuário De Cabinda	3.496.500.000,00
Cacuaco	195.250.000,00
Construção E Apetrechamento De Terminal Marítimo Terrestre Panguila	195.000.000,00
Reabilitação Vias Ligação Da Baixa De Luanda À Via Expressa De Cacuaco	250.000,00
Cahama	62.500,00
Reabilitação E Apetrechamento Do Aeroporto De Cahama	62.500,00
Cazenga	250.000.000,00
Construção E Apetrechamento Da Oficina Das Dmu'S No Cfl (Cazenga)	250.000.000,00
Cuito	1.000.000,00
Reabilitação E Apetrechamento Do Aeroporto Do Kuito No Bié	1.000.000,00
Estrutura Central	5.113.364.764,00
Aquisição De 1000 Mini Autocarros/Mintrans	300.000.000,00
Aquisição De Equipamentos Oficiais Para O C.F.A./Mintrans	300.000.000,00
Const. Centros Formação Prof. Dos Caminhos De Ferro De Angola/Mintrans	300.000.000,00
Reabilitação De Infraestrutura Ministério Dos Transportes	20.000.000,00

DOTAÇÃO ORÇAMENTAL POR ORGÃO	
PROGRAMA DE INVESTIMENTOS PÚBLICOS	
Município / Projecto / Actividade	Total
Aquisição De 1500 Autocarros Para Transportes Escolar	250.000,00
Construção E Apetrechamento Do Edifício Do Inavic	250.000,00
Construção E Apetrechamento Do Edifício Do Pgeac	250.000,00
Construção Ramal Ferroviário De Ligação Baía Nail	1.949.677.712,00
Fornecimento De 100 Locomotivas Ge C30-Aci	2.061.624.552,00
Implementação Do Pgeac 2ª Fase	312.500,00
Modernização De 8 Locomotivas Ge-U20c	500.000,00
Reabilitação Das Oficinas De Manutenção Dos Cfa Ge	500.000,00
Est. Ligação Do Cfb/Zâmbia E Actual Do Plano Director Dos Transportes	180.000.000,00
Icolo E Bengo	33.600.000.000,00
Construção Do Nail Em Luanda	33.600.000.000,00
Luanda	2.055.775.505,00
Construção De 4 Passagens Superiores No Cfl Troço Bungo Baía Em Luanda	733.162.530,00
Aquisição De 3 Lanchas Hidrográficas De Peq. E Médio Porte	15.000.000,00
Aquisição Das Dmu'S Ferroviárias Para O Cfl Luanda	1.307.112.975,00
Construção Nós Rodoviários Ao Longo Da Estrada De Catete, Luanda	250.000,00
Reformulação Da Estrada De Catete Para Auto Estrada	250.000,00
Luau	8.702.744.398,00
Construção E Apetrechamento Do Aeroporto Do Luau	8.702.744.398,00
Lucapa	5.179.775.340,00
Reabilitação Da Pista Do Aeroporto Do Dundo	5.179.775.340,00
Mavinga	62.500,00
Reabilitação E Apetrechamento Do Aeroporto De Mavinga	62.500,00
Mbanza Congo	250.000,00
Construção E Apetrechamento Do Novo Aeroporto De Mbanza Congo	250.000,00
Menongue	500.260.838,00
Construção E Apetrechamento Plataforma Logística Intermodal Menongue	500.010.838,00
Construção Ramal Cfm Terminal Logístico Plataforma Sonangol Menongue	250.000,00
Negage	312.500,00
Reabilitação Do Aeroporto Do Negage	312.500,00
Rivungo	62.500,00
Reabilitação E Apetrechamento Do Aeroporto Da Jamba	62.500,00
Soyo	1.373.000.000,00
Construção Do Porto Seco Do Soyo / Mintransp	50.000.000,00
Proj.Empreitada Const.Apet.Terminal Fluvial Terrestre Soyo Prov.Zaire	1.323.000.000,00
Varios Municipios-Nacional	2.017.974.470,00
Reabilitação Do C.F.B/Mintrans	1.637.289.411,00
Aquisição De Navios De Cabotagem Para A Ligação Cabinda-Soyo-Luanda	380.685.059,00
Vários Municipios -Luanda	3.491.505.299,00
Construção Da 2ª Linha Do Ramal Ferroviário Bungo Baía	214.439.593,00
Sistema De Transporte B.R.T. Meios Rolantes	800.000.000,00
Construção Da Estação De Viana - Cfl	1.070.312.952,00
Construção Da Estação Do Baía - Cfl	648.248.892,00
Construção Da Estação Do Bungo - Cfl	757.253.862,00

DOTAÇÃO ORÇAMENTAL POR ORGÃO

PROGRAMA DE INVESTIMENTOS PÚBLICOS

Município / Projecto / Actividade	Total
Construção Da Estação Do Kapalanga	250.000,00
Construção Da Estação Dos Musseques - Cfi	500.000,00
Construção Das Vias Rodoviária Do Nail À 2ª Circular Luanda	250.000,00
Requalificação Da 2ª Circular Benfica-Cabolombo, Luanda	250.000,00
Vários Municípios-Cuando Cubango	500.000.000,00
Construção Do Canal Fluvial Nas Localidades Rivungo/Shangobo	500.000.000,00

DESPESAS DE NATUREZA POR UNIDADE ORÇAMENTAL

Unidade Orçamental / Natureza	Valor	%
Conselho Nacional De Carregadores	3.736.327.173,00	100,00%
Despesas Correntes	3.286.327.173,00	87,96%
Despesas Com O Pessoal	940.500.000,00	25,17%
Contribuições Do Empregador	67.500.000,00	1,81%
Despesas Em Bens E Serviços	2.116.327.173,00	56,64%
Subsídios E Transferências Correntes	162.000.000,00	4,34%
Despesas De Capital	450.000.000,00	12,04%
Transferencias De Capital	450.000.000,00	12,04%
Unidade Orçamental / Natureza	Valor	%
Instituto Marítimo E Portuário De Angola	889.145.844,00	100,00%
Despesas Correntes	889.145.844,00	100,00%
Despesas Com O Pessoal	260.533.066,00	29,30%
Contribuições Do Empregador	26.850.000,00	3,02%
Despesas Em Bens E Serviços	601.046.114,00	67,60%
Subsídios E Transferências Correntes	716.664,00	0,08%
Unidade Orçamental / Natureza	Valor	%
Instituto Nacional Da Aviação Civil	815.181.325,00	100,00%
Despesas Correntes	650.181.325,00	79,76%
Despesas Com O Pessoal	184.496.325,00	22,63%
Contribuições Do Empregador	15.000.000,00	1,84%
Despesas Em Bens E Serviços	450.555.000,00	55,27%
Subsídios E Transferências Correntes	130.000,00	0,02%
Despesas De Capital	165.000.000,00	20,24%
Outras Despesas De Capital	165.000.000,00	20,24%
Unidade Orçamental / Natureza	Valor	%
Instituto Nacional Dos Transportes Rodoviários	151.769.103,00	100,00%
Despesas Correntes	151.769.103,00	100,00%
Despesas Com O Pessoal	25.389.826,00	16,73%
Contribuições Do Empregador	865.836,00	0,57%
Despesas Em Bens E Serviços	125.508.941,00	82,70%
Subsídios E Transferências Correntes	4.500,00	0,00%
Unidade Orçamental / Natureza	Valor	%
Ministério Dos Transportes	78.756.592.858,00	100,00%
Despesas Correntes	3.501.954.128,00	4,45%
Despesas Com O Pessoal	443.916.630,00	0,56%

DOTAÇÃO ORÇAMENTAL POR ORGÃO**DESPESAS DE NATUREZA POR UNIDADE ORÇAMENTAL**

Unidade Orçamental / Natureza	Valor	%
Contribuições Do Empregador	38.185.273,00	0,05%
Despesas Em Bens E Serviços	3.019.659.538,00	3,83%
Subsídios E Transferências Correntes	192.687,00	0,00%
Despesas De Capital	75.254.638.730,00	95,55%
Investimentos	75.254.138.730,00	95,55%
Outras Despesas De Capital	500.000,00	0,00%

DOTAÇÃO ORÇAMENTAL POR ORGÃO

Órgão: Ministério Do Ambiente

DESPESAS POR NATUREZA ECONÓMICA

Natureza	Valor	%
Total Geral:	2.399.711.277,00	100,00%
Despesas Correntes	2.099.152.150,00	87,48%
Despesas Com O Pessoal	790.630.783,00	32,95%
Despesas Com O Pessoal Civil	790.630.783,00	32,95%
Contribuições Do Empregador	57.087.068,00	2,38%
Contribuições Do Empregador Para A Segurança Social	57.087.068,00	2,38%
Despesas Em Bens E Serviços	1.251.214.399,00	52,14%
Bens	26.239.610,00	1,09%
Serviços	1.224.974.789,00	51,05%
Subsídios E Transferências Correntes	219.900,00	0,01%
Transferências Correntes	219.900,00	0,01%
Despesas De Capital	300.559.127,00	12,52%
Investimentos	300.559.127,00	12,52%
Aquisição De Bens De Capital Fixo	300.559.127,00	12,52%

DESPESAS POR FUNÇÃO

Função	Valor	%
Total Geral:	2.399.711.277,00	100,00%
Serviços Públicos Gerais	257.940.143,00	10,75%
Órgãos Executivos	88.508.835,00	3,69%
Serviços Gerais Da Administ.Pública Não Especificados	169.431.308,00	7,06%
Protecção Ambiental	2.141.771.134,00	89,25%
Protecção Da Biodiversidade E Da Paisagem	1.038.921.957,00	43,29%
Investigação E Desenvolvim.Em Protecção Do Ambiente	712.189.135,00	29,68%
Serviços De Protecção Ambiental Não Especificados	390.660.042,00	16,28%

DESPESAS POR PROGRAMA

Programa	Valor	%
Total Geral:	2.399.711.277,00	100,00%
Actividade Permanente	1.039.634.927,00	43,32%
Prog.De Conserv.Da Biodiversidade E Áreas De Conservação	229.020.000,00	9,54%
Programa De Educação E Capacitação P/Gestão Ambiental	110.411.308,00	4,60%
Programa De Qualidade Ambiental	425.645.042,00	17,74%
Programa Participativo De Gestao Ambiental	595.000.000,00	24,79%

DESPESAS DE FUNCIONAMENTO E DE APOIO AO DESENVOLVIMENTO

Projecto / Actividade	Valor	%
Total Geral:	1.839.619.927,00	100,00%
Administração E Gestão Da Política E Promoção Da Protecção Ambiental	1.039.634.927,00	56,51%
Avaliação Do Clima Do Centro E Sul De Angola Face As Alt. Climáticas	34.985.000,00	1,90%
Comissão Multisectorial Para O Ambiente	15.000.000,00	0,82%
Feira Internacional Do Ambiente	15.000.000,00	0,82%
Implementação Do Plano Estrat. P/Gestão Resíduos Urbanos	55.000.000,00	2,99%
Preservação Da Palanca Negra Gigante	30.000.000,00	1,63%
Programa Da Iniciativa Transfron. De Conser. Da Floresta Do Mayombe	100.000.000,00	5,44%
Programa De Conservação Da Biodiversidade Áreas Conservação	250.000.000,00	13,59%
Programa De Educação E Sensibilização Ambiental A Nivel Nacional	85.000.000,00	4,62%
Programa De Luta Contra O Conflito Homem-Animal.-	40.000.000,00	2,17%

DOTAÇÃO ORÇAMENTAL POR ORGÃO

DESPESAS DE FUNCIONAMENTO E DE APOIO AO DESENVOLVIMENTO

Projecto / Actividade	Valor	%
Programa De Monitorização Ambiental.	20.000.000,00	1,09%
Programa De Qualidade Ambiental	75.000.000,00	4,08%
Programa De Saneamento Liderado Pelas Comunidades	65.000.000,00	3,53%
Projecto De Criação De Base De Dados De Indica. Ambientais.	15.000.000,00	0,82%

PROGRAMA DE INVESTIMENTOS PÚBLICOS

Município / Projecto / Actividade	Total
Total Geral:	560.091.350,00
Estrutura Central	350.449.366,00
Construção Apet. Instituto Nacional Biodiversidade - Luanda/Minamb	59.020.000,00
Projecto De Zoneamento E Ordenamento Dos Parques/Minamb	75.312.926,00
Construção E Apetrechamento Do Instituto Nacional Do Ambiente	110.411.308,00
Apoio Sector Do Ambiente (Bad)	60.705.132,00
Elaboração De Estudos, Projectos E Ficalização/Minamb	45.000.000,00
Huambo	59.916.893,00
Construção Apetrechamento Centro Ecologia Tropical No Huambo	59.916.893,00
Vários Municípios -Luanda	149.725.091,00
Projecto De Apoio Aos Parques E Reservas	149.725.091,00

DESPESAS DE NATUREZA POR UNIDADE ORÇAMENTAL

Unidade Orçamental / Natureza	Valor	%
Agência Nacional De Resíduos	13.372.022,00	100,00%
Despesas Correntes	13.372.022,00	100,00%
Despesas Em Bens E Serviços	13.372.022,00	100,00%
Unidade Orçamental / Natureza	Valor	%
Centro De Análises De Poluição E Controlo Ambiental	75.136.813,00	100,00%
Despesas Correntes	75.136.813,00	100,00%
Despesas Com O Pessoal	57.969.341,00	77,15%
Contribuições Do Empregador	3.919.272,00	5,22%
Despesas Em Bens E Serviços	13.248.200,00	17,63%
Unidade Orçamental / Natureza	Valor	%
Centro De Ecologia Tropical E Alterações Climáticas	79.287.415,00	100,00%
Despesas Correntes	79.287.415,00	100,00%
Despesas Com O Pessoal	24.907.747,00	31,41%
Contribuições Do Empregador	4.000.000,00	5,04%
Despesas Em Bens E Serviços	50.379.668,00	63,54%
Unidade Orçamental / Natureza	Valor	%
Fundo Nacional Do Ambiente	37.901.720,00	100,00%
Despesas Correntes	37.901.720,00	100,00%
Despesas Com O Pessoal	22.142.729,00	58,42%
Contribuições Do Empregador	1.475.041,00	3,89%
Despesas Em Bens E Serviços	14.164.650,00	37,37%
Subsídios E Transferências Correntes	119.300,00	0,31%
Unidade Orçamental / Natureza	Valor	%
Ministério Do Ambiente	2.194.013.307,00	100,00%

DOTAÇÃO ORÇAMENTAL POR ORGÃO**DESPESAS DE NATUREZA POR UNIDADE ORÇAMENTAL**

Unidade Orçamental / Natureza	Valor	%
Despesas Correntes	1.893.454.180,00	86,30%
Despesas Com O Pessoal	685.610.966,00	31,25%
Contribuições Do Empregador	47.692.755,00	2,17%
Despesas Em Bens E Serviços	1.160.049.859,00	52,87%
Subsídios E Transferências Correntes	100.600,00	0,00%
Despesas De Capital	300.559.127,00	13,70%
Investimentos	300.559.127,00	13,70%

DOTAÇÃO ORÇAMENTAL POR ORGÃO

Órgão: Minist. Das Telecomunicações E Tecnologias De Informação

DESPESAS POR NATUREZA ECONÓMICA

Natureza	Valor	%
Total Geral:	12.950.587.264,00	100,00%
Despesas Correntes	4.072.437.087,00	31,45%
Despesas Com O Pessoal	1.272.091.599,00	9,82%
Despesas Com O Pessoal Civil	1.272.091.599,00	9,82%
Contribuições Do Empregador	78.926.691,00	0,61%
Contribuições Do Empregador Para A Segurança Social	78.926.691,00	0,61%
Despesas Em Bens E Serviços	2.714.996.155,00	20,96%
Bens	315.435.486,00	2,44%
Serviços	2.399.560.669,00	18,53%
Subsídios E Transferências Correntes	6.422.642,00	0,05%
Transferências Correntes	6.422.642,00	0,05%
Despesas De Capital	8.878.150.177,00	68,55%
Investimentos	8.878.150.177,00	68,55%
Aquisição De Bens De Capital Fixo	8.752.894.276,00	67,59%
Compra De Activos Intangíveis	125.255.901,00	0,97%

DESPESAS POR FUNÇÃO

Função	Valor	%
Total Geral:	12.950.587.264,00	100,00%
Educação	295.671.442,00	2,28%
Ensino Secundário	295.671.442,00	2,28%
Recreação, Cultura E Religião	1.500,00	0,00%
Serviços De Difusão E Publicação	1.500,00	0,00%
Assuntos Económicos	12.654.914.322,00	97,72%
Comunicações E Tecnologias Da Informação	12.654.914.322,00	97,72%
Comunicações	6.862.936.455,00	52,99%
Tecnologias Da Informação	5.791.977.867,00	44,72%

DESPESAS POR PROGRAMA

Programa	Valor	%
Total Geral:	12.950.587.264,00	100,00%
Actividade Permanente	2.906.234.810,00	22,44%
Programa De Capacitação Institucional	204.960.000,00	1,58%
Programa De Investigação E Desenvolvimento Tecnológico	850.589.711,00	6,57%
Programa De Reab.E Cont.De Infraest.De Telecomunicações	8.988.802.743,00	69,41%

DESPESAS DE FUNCIONAMENTO E DE APOIO AO DESENVOLVIMENTO

Projecto / Actividade	Valor	%
Total Geral:	3.961.784.521,00	100,00%
Admin. E Gestão Dos Serv. Do Sistema Nac.De Educação E Ensino	241.711.442,00	6,10%
Admin.E Gestão Da Polít.E Dos Serviços De Correios E Telecomunicações	1.037.192.435,00	26,18%
Administração E Gestão Da Rede De Mediatecas De Angola	218.438.066,00	5,51%
Aquisição De Acervo Bibliográfico.	167.007.868,00	4,22%
Est.Portal Agrometeorologia On-Line Apoio Act. Agrícola Em Angola	15.550.574,00	0,39%
Form. Intensiva Biblioteconomia Gestão De Sistemas Informáticos.	167.007.867,00	4,22%
Operacionalização Das Infraestruturas Institucionais 7	203.960.000,00	5,15%
Promoção E Regulação Do Desenvolvimento Da Ciência E Da Tecnologia	651.946.447,00	16,46%
Regulação Da Actividade De Correios E Telecomunicações	756.946.420,00	19,11%

DOTAÇÃO ORÇAMENTAL POR ORGÃO

DESPESAS DE FUNCIONAMENTO E DE APOIO AO DESENVOLVIMENTO

Projecto / Actividade	Valor	%
Remanet, Digirema	250.511.600,00	6,32%
Serviços Provedores De Tecnologias De Informação	1.000.000,00	0,03%
Sist.Gestão Rede Mediat. Hosp Cont.,Seg Espac. Anguer Fibra Óptica.	83.503.934,00	2,11%
Suporte Em Telecomunicações E Tecnologia De Informação.	167.007.868,00	4,22%

PROGRAMA DE INVESTIMENTOS PÚBLICOS

Município / Projecto / Actividade	Total
Total Geral:	8.988.802.743,00
Estrutura Central	8.967.254.150,00
Proj.Angosat-Const. E Lançamento De Um Sat.Doméstico/Minctl	4.636.225.297,00
Estudos S/Estab. Do Ponto De Interlig. Nac.Ipc(Pin-Ip)/Mintti	5.649.934,00
Construção Do Instituto Superior Tecnologias De Informação (Isutic)	52.758.545,00
Rema Redes Mediatecas De Angola	2.816.467.723,00
Implementação De Uma Rede Multi Serviços Fase 2	1.162.748.142,00
Const. Do Centro Reg. Formação Prof. Em Meteor.Dos Palop'S Fase 2	13.583.440,00
Estudos Construção E Apet.Do Parque Tecnológico Camama	279.821.069,00
Vários Municípios-Nacional	21.545.593,00
Construção Reab. Apetrechamento Centros Provinciais Inatel/Lda	21.545.593,00
Vários Municípios -Luanda	3.000,00
Implementação Infraestrutura De Tv Digital Terrestre Belas	500,00
Implementação Infraestrutura De Tv Digital Terrestre Em Cacuaco	500,00
Implementação Infraestrutura De Tv Digital Terrestre Em Icolo E Bengo	500,00
Implementação Infraestrutura De Tv Digital Terrestre Em Luanda	500,00
Implementação Infraestrutura De Tv Digital Terrestre Em Quiçama	500,00
Implementação Infraestrutura De Tv Digital Terrestre Em Viana	500,00

DESPESAS DE NATUREZA POR UNIDADE ORÇAMENTAL

Unidade Orçamental / Natureza	Valor	%
Instituto Angolano Das Comunicações	756.946.420,00	100,00%
Despesas Correntes	756.946.420,00	100,00%
Despesas Com O Pessoal	93.752.000,00	12,39%
Contribuições Do Empregador	5.000.000,00	0,66%
Despesas Em Bens E Serviços	657.762.420,00	86,90%
Subsídios E Transferências Correntes	432.000,00	0,06%
Instituto Nacional De Fomento Da Sociedade E Da Informação	569.340.395,00	100,00%
Despesas Correntes	569.340.395,00	100,00%
Despesas Com O Pessoal	285.505.823,00	50,15%
Contribuições Do Empregador	8.290.547,00	1,46%
Despesas Em Bens E Serviços	273.851.225,00	48,10%
Subsídios E Transferências Correntes	1.692.800,00	0,30%
Instituto Nacional De Telecomunicações	295.671.442,00	100,00%
Despesas Correntes	277.671.442,00	93,91%
Despesas Com O Pessoal	203.724.014,00	68,90%
Contribuições Do Empregador	6.321.880,00	2,14%

DOTAÇÃO ORÇAMENTAL POR ORGÃO

DESPESAS DE NATUREZA POR UNIDADE ORÇAMENTAL

Unidade Orçamental / Natureza	Valor	%
Despesas Em Bens E Serviços	67.624.442,00	22,87%
Subsídios E Transferências Correntes	1.106,00	0,00%
Despesas De Capital	18.000.000,00	6,09%
Investimentos	18.000.000,00	6,09%
Unidade Orçamental / Natureza	Valor	%
Ministério Das Telecomunicações E Tecnol.De Informação	10.275.151.804,00	100,00%
Despesas Correntes	1.665.513.328,00	16,21%
Despesas Com O Pessoal	619.926.176,00	6,03%
Contribuições Do Empregador	48.502.849,00	0,47%
Despesas Em Bens E Serviços	992.792.567,00	9,66%
Subsídios E Transferências Correntes	4.291.736,00	0,04%
Despesas De Capital	8.609.638.476,00	83,79%
Investimentos	8.609.638.476,00	83,79%
Unidade Orçamental / Natureza	Valor	%
Unidade Técnica De Gestão De Mediatecas De Angola	1.053.477.203,00	100,00%
Despesas Correntes	802.965.502,00	76,22%
Despesas Com O Pessoal	69.183.586,00	6,57%
Contribuições Do Empregador	10.811.415,00	1,03%
Despesas Em Bens E Serviços	722.965.501,00	68,63%
Subsídios E Transferências Correntes	5.000,00	0,00%
Despesas De Capital	250.511.701,00	23,78%
Investimentos	250.511.701,00	23,78%

DOTAÇÃO ORÇAMENTAL POR ORGÃO

Órgão: Ministério Da Ciência E Tecnologia

DESPESAS POR NATUREZA ECONÓMICA

Natureza	Valor	%
Total Geral:	2.989.220.679,00	100,00%
Despesas Correntes	1.226.513.115,00	41,03%
Despesas Com O Pessoal	609.239.527,00	20,38%
Despesas Com O Pessoal Civil	609.239.527,00	20,38%
Contribuições Do Empregador	35.932.288,00	1,20%
Contribuições Do Empregador Para A Segurança Social	35.932.288,00	1,20%
Despesas Em Bens E Serviços	581.106.162,00	19,44%
Bens	126.274.706,00	4,22%
Serviços	454.831.456,00	15,22%
Subsídios E Transferências Correntes	235.138,00	0,01%
Transferências Correntes	235.138,00	0,01%
Despesas De Capital	1.762.707.564,00	58,97%
Investimentos	1.762.707.564,00	58,97%
Aquisição De Bens De Capital Fixo	1.762.707.564,00	58,97%

DESPESAS POR FUNÇÃO

Função	Valor	%
Total Geral:	2.989.220.679,00	100,00%
Serviços Públicos Gerais	2.835.025.794,00	94,84%
Investigação Básica	2.835.025.794,00	94,84%
Educação	153.289.311,00	5,13%
Investigação E Desenvolvimento Em Educação	153.289.311,00	5,13%
Assuntos Económicos	905.574,00	0,03%
Outras Actividades Económicas	905.574,00	0,03%

DESPESAS POR PROGRAMA

Programa	Valor	%
Total Geral:	2.989.220.679,00	100,00%
Actividade Permanente	1.145.382.044,00	38,32%
Prog. De Melhoría Do Sistema De Form. Técnico Profissional	5.500.000,00	0,18%
Prog. De Implem. Do Sistem. Nac. De Ciência Tecnol. E Inovação	171.338.635,00	5,73%
Programa De Investigação E Desenvolvimento Tecnológico	1.667.000.000,00	55,77%

DESPESAS DE FUNCIONAMENTO E DE APOIO AO DESENVOLVIMENTO

Projecto / Actividade	Valor	%
Total Geral:	1.168.025.794,00	100,00%
Apoio A Participacao Em Congressos	2.500.000,00	0,21%
Apoio À Pesquisa E Investigação Científica	9.143.750,00	0,78%
Estudo Estratégico Sobre A Transferência De Tecnologia	5.500.000,00	0,47%
Formação De Recursos Humanos Para Ciência E Tecnologia	5.500.000,00	0,47%
Promoção E Regulação Do Desenvolvimento Da Ciência E Da Tecnologia	1.145.382.044,00	98,06%

PROGRAMA DE INVESTIMENTOS PÚBLICOS

Município / Projecto / Actividade	Total
Total Geral:	1.821.194.885,00
Belas	27.154.545,00
Construção Laboratório Geoespaciais E Georeferências Em Belas Luanda	27.154.545,00

DOTAÇÃO ORÇAMENTAL POR ORGÃO

PROGRAMA DE INVESTIMENTOS PÚBLICOS

Município / Projecto / Actividade	Total
Huambo	44.755.253,00
Construção E Apetrechamento Do Centro Investigação Agricola Huambo	44.755.253,00
Luanda	78.807.766,00
Construção Apetrechamento Parque Tecnologico Incubadora Empresa Luanda	905.574,00
Construção E Apetrechamento Centro Captação Imagens Satélite Luanda	27.439.404,00
Reabilitação Apetrechamento Biblioteca Investigação Cientifica Luanda	50.462.788,00
Vários Municípios-Bengo	1.670.477.321,00
Construção Apetrechamento 1 Edificio Monitorização De Queimadas Bengo	3.477.321,00
Construção Parque Tecnológico Bengo	1.667.000.000,00

DESPESAS DE NATUREZA POR UNIDADE ORÇAMENTAL

Unidade Orçamental / Natureza	Valor	%
Centro Nacional De Investigação Científica	232.308.908,00	100,00%
Despesas Correntes	232.308.908,00	100,00%
Despesas Com O Pessoal	152.656.183,00	65,71%
Contribuições Do Empregador	3.532.299,00	1,52%
Despesas Em Bens E Serviços	76.120.426,00	32,77%
Unidade Orçamental / Natureza	Valor	%
Centro Tecnológico Nacional	172.304.628,00	100,00%
Despesas Correntes	172.304.628,00	100,00%
Despesas Com O Pessoal	92.928.169,00	53,93%
Contribuições Do Empregador	6.145.881,00	3,57%
Despesas Em Bens E Serviços	73.105.578,00	42,43%
Subsídios E Transferências Correntes	125.000,00	0,07%
Unidade Orçamental / Natureza	Valor	%
Ministério Da Ciência E Tecnologia	2.584.607.143,00	100,00%
Despesas Correntes	821.899.579,00	31,80%
Despesas Com O Pessoal	363.655.175,00	14,07%
Contribuições Do Empregador	26.254.108,00	1,02%
Despesas Em Bens E Serviços	431.880.158,00	16,71%
Subsídios E Transferências Correntes	110.138,00	0,00%
Despesas De Capital	1.762.707.564,00	68,20%
Investimentos	1.762.707.564,00	68,20%

DOTAÇÃO ORÇAMENTAL POR ORGÃO

Órgão: Ministério Da Comunicação Social

DESPESAS POR NATUREZA ECONÓMICA

Natureza	Valor	%
Total Geral:	1.877.527.379,00	100,00%
Despesas Correntes	1.463.544.733,00	77,95%
Despesas Com O Pessoal	533.706.132,00	28,43%
Despesas Com O Pessoal Civil	533.706.132,00	28,43%
Contribuições Do Empregador	30.798.369,00	1,64%
Contribuições Do Empregador Para A Segurança Social	30.798.369,00	1,64%
Despesas Em Bens E Serviços	898.471.929,00	47,85%
Bens	55.846.581,00	2,97%
Serviços	842.625.348,00	44,88%
Subsídios E Transferências Correntes	568.303,00	0,03%
Transferências Correntes	568.303,00	0,03%
Despesas De Capital	413.982.646,00	22,05%
Investimentos	413.982.646,00	22,05%
Aquisição De Bens De Capital Fixo	413.982.646,00	22,05%

DESPESAS POR FUNÇÃO

Função	Valor	%
Total Geral:	1.877.527.379,00	100,00%
Recreação, Cultura E Religião	192.083.163,00	10,23%
Serviços De Difusão E Publicação	192.083.163,00	10,23%
Assuntos Económicos	1.685.444.216,00	89,77%
Comunicações E Tecnologias Da Informação	1.685.444.216,00	89,77%
Comunicações	1.685.444.216,00	89,77%

DESPESAS POR PROGRAMA

Programa	Valor	%
Total Geral:	1.877.527.379,00	100,00%
Actividade Permanente	1.410.566.440,00	75,13%
Prog. De Melhoria Do Serv.Público De Comunicação Social	416.960.939,00	22,21%
Programa De Capacitação Institucional	50.000.000,00	2,66%

DESPESAS DE FUNCIONAMENTO E DE APOIO AO DESENVOLVIMENTO

Projecto / Actividade	Valor	%
Total Geral:	1.460.566.440,00	100,00%
Acções De Marketing, Comunicação E Publicidade	50.000.000,00	3,42%
Consultoria Para Trabalhos Específicos Da Comunicação Social	50.000.000,00	3,42%
Encargos Com A T.P.A Internacional	246.238.769,00	16,86%
Formação E Superação Técnica Profissional	49.670.192,00	3,40%
Modernização Da Central Técnica De Programas Da Telev. Púb.De Angola	150.000.000,00	10,27%
Prémio Nacional De Jornalismo	94.792.027,00	6,49%
Regulação Da Actividade De Comunicação Social	819.865.452,00	56,13%

PROGRAMA DE INVESTIMENTOS PÚBLICOS

Município / Projecto / Actividade	Total
Total Geral:	416.960.939,00
Estrutura Central	226.350.224,00
Construção Do Centro De Infomação Das Nações Unidas/ Cms	166.784.375,00
Construção Do Novo Centro Emissor Do Cassoneca	59.565.849,00

DOTAÇÃO ORÇAMENTAL POR ORGÃO

PROGRAMA DE INVESTIMENTOS PÚBLICOS

Município / Projecto / Actividade	Total
Huambo	190.610.715,00
Construção Do Centro De Formação De Jornalistas No Huambo	190.610.715,00

DESPESAS DE NATUREZA POR UNIDADE ORÇAMENTAL

Unidade Orçamental / Natureza	Valor	%
Conselho Nacional De Comunicação Social	228.920.675,00	100,00%
Despesas Correntes	228.920.675,00	100,00%
Despesas Com O Pessoal	181.306.236,00	79,20%
Contribuições Do Empregador	11.214.840,00	4,90%
Despesas Em Bens E Serviços	36.230.849,00	15,83%
Subsídios E Transferências Correntes	168.750,00	0,07%
Unidade Orçamental / Natureza	Valor	%
Ministério Da Comunicação Social	1.648.606.704,00	100,00%
Despesas Correntes	1.234.624.058,00	74,89%
Despesas Com O Pessoal	352.399.896,00	21,38%
Contribuições Do Empregador	19.583.529,00	1,19%
Despesas Em Bens E Serviços	862.241.080,00	52,30%
Subsídios E Transferências Correntes	399.553,00	0,02%
Despesas De Capital	413.982.646,00	25,11%
Investimentos	413.982.646,00	25,11%

DOTAÇÃO ORÇAMENTAL POR ORGÃO

Órgão: Ministério Da Saúde

DESPESAS POR NATUREZA ECONÓMICA

Natureza	Valor	%
Total Geral:	93.468.768.204,00	100,00%
Despesas Correntes	81.100.299.168,00	86,77%
Despesas Com O Pessoal	15.852.614.661,00	16,96%
Despesas Com O Pessoal Civil	15.852.614.661,00	16,96%
Contribuições Do Empregador	1.161.013.116,00	1,24%
Contribuições Do Empregador Para A Segurança Social	1.161.013.116,00	1,24%
Despesas Em Bens E Serviços	63.879.670.149,00	68,34%
Bens	19.342.154.357,00	20,69%
Serviços	44.537.515.792,00	47,65%
Subsídios E Transferências Correntes	207.001.242,00	0,22%
Transferências Correntes	207.001.242,00	0,22%
Despesas De Capital	12.368.469.036,00	13,23%
Investimentos	12.368.469.036,00	13,23%
Aquisição De Bens De Capital Fixo	12.368.469.036,00	13,23%

DESPESAS POR FUNÇÃO

Função	Valor	%
Total Geral:	93.468.768.204,00	100,00%
Educação	291.441.110,00	0,31%
Ensino Técnico-Profissional	291.441.110,00	0,31%
Saúde	91.445.376.039,00	97,84%
Serviços Hospitalares Gerais	24.571.928.943,00	26,29%
Serviços Hospitalares Especializados	17.885.775.376,00	19,14%
Serviços De Centros Médicos E De Maternidade	5.183.768.760,00	5,55%
Serviços De Saúde Pública	32.457.497.342,00	34,73%
Produtos, Aparelhos E Equipamentos Médicos	5.242.001.926,00	5,61%
Serviços De Saúde Ambulatórios	6.104.803.692,00	6,53%
Protecção Social	1.731.951.055,00	1,85%
Doença E Incapacidade	1.731.951.055,00	1,85%

DESPESAS POR PROGRAMA

Programa	Valor	%
Total Geral:	93.468.768.204,00	100,00%
Actividade Permanente	60.330.021.937,00	64,55%
Prog. De Des.Do Sect.Farmacêutico E De Gest.De Disp.Médicos	6.798.378.678,00	7,27%
Prog. De Gest.E Des.Do Aproveis.E Logística Do Sec.Da Saúde	3.435.749.430,00	3,68%
Prog. De Prest. De Cuidados Primários E Assist. Hospitalar	5.700.803.534,00	6,10%
Prog. De Prom.Do Emp.Cap.E Valoriz.Dos Rec. Humanos Nacionais	41.254.049,00	0,04%
Programa De Capacitação Institucional	291.441.110,00	0,31%
Programa De Combate Às Grandes Endemias	6.168.879.320,00	6,60%
Programa De Gestão E Ampliação Da Rede Sanitária	8.779.075.970,00	9,39%
Programa De Melhoria Da Saúde Materno-Infantil	1.923.164.176,00	2,06%

DESPESAS DE FUNCIONAMENTO E DE APOIO AO DESENVOLVIMENTO

Projecto / Actividade	Valor	%
Total Geral:	80.177.109.934,00	100,00%
Administração E Gestão Dos Serviços Do Sistema Nacional De Saúde	1.232.640.343,00	1,54%
Apoio Financeiro As Associações De Utilidade Pública	200.533.828,00	0,25%

DOTAÇÃO ORÇAMENTAL POR ORGÃO

DESPESAS DE FUNCIONAMENTO E DE APOIO AO DESENVOLVIMENTO

Projecto / Actividade	Valor	%
Aquisição De Equipamentos Essenciais	124.448.603,00	0,16%
Aquisição De Medicamentos Essenciais Para Rede De Atenção Primaria	979.909.633,00	1,22%
Campanha De Redução Acelerada Da Mortalidade Materna-Carma	57.852.833,00	0,07%
Compras Agrupadas De Medicamentos Para A Rede Terciária	4.777.958.701,00	5,96%
Contrato De Parceria Aquisição Medicam. Vacinas-Parceria Cecoma-Antex	136.676.388,00	0,17%
Coordenação Dos Programas De Saúde Pública	54.968.456,00	0,07%
Evacuações Médicas	2.061.537.757,00	2,57%
Formação De Quadros De Saúde	41.254.049,00	0,05%
Gestão Gerencial Dos Laboratórios Dos Hospitais Centrais	158.447.321,00	0,20%
Gestão Terciária De Compras Agrupadas De Medicam.E Mat.Gastável	77.491.093,00	0,10%
Hanset-Combate Ao Sida, Tuberculose E Malaria/Banco Mundial	185.208.063,00	0,23%
Pagam.Contratos De Coop. Estrangeira Do Sec.Saúde	18.334.518.165,00	22,87%
Prestação De Serviços De Saúde E Saúde Pública	30.113.245.970,00	37,56%
Prevenção E Combate As Grandes Endemias	378.273.973,00	0,47%
Prog. Hemodialises Hosp. Regionais Bgla, Mje, Hla,Cba, Hbo E Munc Lobito	339.639.982,00	0,42%
Prog. Hemodialises Hosp. Reg. Bgla, Mje, Hla, Cba, Hbo E Munic. Lobito	3.973.410.247,00	4,96%
Programa Da Oncocercose, Schistosomiase E Outras Parasitoses	170.734.010,00	0,21%
Programa Da Saúde Comunitária E Promoção Para A Saúde	69.342.547,00	0,09%
Programa De Vacinação	1.839.666.676,00	2,29%
Programa De Vacinação Hpv	32.340.000,00	0,04%
Proj.Tratamento De Doentes De Junta Medica Na Clinica Girassol (J.N.S) 2	133.939.982,00	0,17%
Projecto De Cirurgia Plástica Reconstructiva	446.810.857,00	0,56%
Projecto De Combate A Lepra	74.840.736,00	0,09%
Projecto De Combate A Malária	2.673.430.198,00	3,33%
Projecto De Combate A Tuberculose	637.698.246,00	0,80%
Projecto De Combate As Doenças Crónicas Não Transmissíveis	72.560.723,00	0,09%
Projecto De Reprodução Assistida - Maternidade Lucrecia Paím	32.340.000,00	0,04%
Reforço Capac. Orgãos De Adm. E Gestão Serviço Nacional Saúde	402,00	0,00%
Reforço Da Capacidade Assist. Da Maternidade Lucrecia Paím	76.875.688,00	0,10%
Regulação Da Actividade Da Saúde	39.115.300,00	0,05%
Relançamento Das Equipas Móveis Para O Combate Da Tripanossomiase	34.318.207,00	0,04%
Serviço De Cirurgia Cardíaca	956.787.019,00	1,19%
Serviços De Hemodiálise	4.253.968.947,00	5,31%
Serviços De Oncologia E Câncer	1.424.717.637,00	1,78%
Serviços De Pediat.E Patolog.Neonatal	2.247.656.299,00	2,80%
Serviços De Reabilitação Física	1.731.951.055,00	2,16%

PROGRAMA DE INVESTIMENTOS PÚBLICOS

Município / Projecto / Actividade	Total
Total Geral:	13.291.658.270,00
Benguela	284.523.697,00
Construção Do Amazém Central De Benguela	284.523.697,00
Cazengo	1.198.229.880,00
Reab.E Apetrechamento Do Hospital Prov.Do Cuanza Norte/Minsa	1.198.229.880,00
Chitato	692.029.060,00
Reabilitação E Apetrechamento Do Hospital Provincial Da Lunda Norte	692.029.060,00

DOTAÇÃO ORÇAMENTAL POR ORGÃO**PROGRAMA DE INVESTIMENTOS PÚBLICOS**

Município / Projecto / Actividade	Total
Cuamba	527.061.719,00
Construção De Um Hospital Municipal No Cuamba/Bié	527.061.719,00
Cuito	1.004.632.602,00
Reabilitação E Apetrechamento Do Hospital Provincial Do Bié/Minsa	1.004.632.602,00
Cuito Cuanavale	655.516.156,00
Const. De 1 Hospital Municipal No Cuito Cuanavale(Cuando Cubango)/Minsa	655.516.156,00
Cuvelai	391.823.739,00
Construção De Um Hospital Municipal No Cuvelai/Cunene	391.823.739,00
Estrutura Central	1.089.602.594,00
Construção E Instalação Do Centro Provincial De Sangue/Minsa	90.034.468,00
Aquisição De Equip. P/ Instalação De Gases Medicinais/Minsa	701.894.260,00
Construção E Instalação Da Direcção Nacional Do Pav/Minsa	297.173.866,00
Construção Apetrechamento Do Centro Nacional De Emergências Médica	500.000,00
Huambo	1.499.999,00
Construção Apetrechamento Hospital Materno Infantil Do Huambo	999.999,00
Construção Apetrechamento Do Hospital Pediátrico Do Huambo	500.000,00
Luanda	1.251.621.094,00
Reabilitação Do Hospital Psiquiátrico De Luanda(Ex.Novos Serviços)	699.321.574,00
Obras Complementares Do Hospital Pediátrico De Luanda	144.674.924,00
Construção E Instalação Do Centro Nacional De Sangue	115.183.486,00
Reab.Complementar Da Escola Técnica De Professores De Saúde/Luanda	291.441.110,00
Construção Apetrechamento Do Complexo Ciências Da Saúde Luanda	1.000.000,00
Lubango	1.000.001,00
Construção Apetrechamento Do Hospital Materno Infantil Da Huila	500.001,00
Construção E Apetrechamento Do Hospital Pediátrico Da Huila	500.000,00
Luchazes	402.970.120,00
Construção De Um Hospital Municipal No Luchazes/Cangamba(Moxico)	402.970.120,00
Menongue	423.394.028,00
Reab. E Apetrechamento Do Hospital Prov. Do Cuando Cubango/Minsa	340.896.528,00
Construção Apetrechamento Hospital Materno Infantil Kuando-Kubango	82.497.500,00
Saurimo	944.948.245,00
Reabilitação Do Hospital Provincial Da Lunda-Sul/Minsa	944.948.245,00
Uíge	1.005.904.659,00
Reabilitação E Apetrechamento Do Hospital Provincial Do Uige/Minsa	1.005.904.659,00
Varios Municipios-Nacional	2.699.946.343,00
Equipamento Médico/Técnico Para As Províncias E Hospitais Municipais	2.059.119.424,00
Aquisição De Clínicas Móveis E Motorizadas	640.826.919,00
Viana	716.954.334,00
Reabilitação Do Centro Ortopédico De Viana/Minsa	265.674.944,00
Construção Do Amazém Central De Luanda/Minsa	451.279.390,00

DESPESAS DE NATUREZA POR UNIDADE ORÇAMENTAL

Unidade Orçamental / Natureza	Valor	%
Centro Ortopedico De Viana	735.988.014,00	100,00%

DOTAÇÃO ORÇAMENTAL POR ORGÃO

DESPESAS DE NATUREZA POR UNIDADE ORÇAMENTAL

Unidade Orçamental / Natureza	Valor	%
Despesas Correntes	735.988.014,00	100,00%
Despesas Com O Pessoal	432.232.259,00	58,73%
Contribuições Do Empregador	30.908.004,00	4,20%
Despesas Em Bens E Serviços	272.500.518,00	37,03%
Subsídios E Transferências Correntes	347.233,00	0,05%
Unidade Orçamental / Natureza	Valor	%
Hospital Americo Boavida	4.239.467.569,00	100,00%
Despesas Correntes	4.239.467.569,00	100,00%
Despesas Com O Pessoal	2.342.580.111,00	55,26%
Contribuições Do Empregador	152.090.726,00	3,59%
Despesas Em Bens E Serviços	1.743.708.092,00	41,13%
Subsídios E Transferências Correntes	1.088.640,00	0,03%
Unidade Orçamental / Natureza	Valor	%
Hospital De Medicina E Reabilitação Física	995.963.041,00	100,00%
Despesas Correntes	995.963.041,00	100,00%
Despesas Com O Pessoal	366.402.377,00	36,79%
Contribuições Do Empregador	27.055.583,00	2,72%
Despesas Em Bens E Serviços	602.216.785,00	60,47%
Subsídios E Transferências Correntes	288.296,00	0,03%
Unidade Orçamental / Natureza	Valor	%
Hospital Do Prenda	2.602.990.554,00	100,00%
Despesas Correntes	2.602.990.554,00	100,00%
Despesas Com O Pessoal	1.558.459.880,00	59,87%
Contribuições Do Empregador	105.018.551,00	4,03%
Despesas Em Bens E Serviços	939.512.123,00	36,09%
Unidade Orçamental / Natureza	Valor	%
Hospital Geral Especializado Augusto Ngangula	2.329.067.491,00	100,00%
Despesas Correntes	2.329.067.491,00	100,00%
Despesas Com O Pessoal	1.546.433.373,00	66,40%
Contribuições Do Empregador	152.454.553,00	6,55%
Despesas Em Bens E Serviços	629.756.041,00	27,04%
Subsídios E Transferências Correntes	423.524,00	0,02%
Unidade Orçamental / Natureza	Valor	%
Hospital Josina Machel	10.289.510.488,00	100,00%
Despesas Correntes	10.289.510.488,00	100,00%
Despesas Com O Pessoal	2.330.080.544,00	22,65%
Contribuições Do Empregador	161.641.911,00	1,57%
Despesas Em Bens E Serviços	7.797.770.642,00	75,78%
Subsídios E Transferências Correntes	17.391,00	0,00%
Unidade Orçamental / Natureza	Valor	%
Hospital Neves Bendinha	1.472.487.346,00	100,00%
Despesas Correntes	1.472.487.346,00	100,00%
Despesas Com O Pessoal	820.551.239,00	55,73%
Contribuições Do Empregador	80.162.324,00	5,44%

DOTAÇÃO ORÇAMENTAL POR ORGÃO

DESPESAS DE NATUREZA POR UNIDADE ORÇAMENTAL

Unidade Orçamental / Natureza	Valor	%
Despesas Em Bens E Serviços	571.500.319,00	38,81%
Subsídios E Transferências Correntes	273.464,00	0,02%
Unidade Orçamental / Natureza	Valor	%
Hospital Pediátrico De Luanda-David Bernardino	2.247.656.299,00	100,00%
Despesas Correntes	2.247.656.299,00	100,00%
Despesas Com O Pessoal	1.460.788.974,00	64,99%
Contribuições Do Empregador	82.955.063,00	3,69%
Despesas Em Bens E Serviços	703.527.031,00	31,30%
Subsídios E Transferências Correntes	385.231,00	0,02%
Unidade Orçamental / Natureza	Valor	%
Hospital Psiquiátrico	958.707.716,00	100,00%
Despesas Correntes	958.707.716,00	100,00%
Despesas Com O Pessoal	490.857.138,00	51,20%
Contribuições Do Empregador	35.891.513,00	3,74%
Despesas Em Bens E Serviços	431.959.065,00	45,06%
Unidade Orçamental / Natureza	Valor	%
Hospital Sanatório De Luanda	1.398.836.072,00	100,00%
Despesas Correntes	1.398.836.072,00	100,00%
Despesas Com O Pessoal	716.838.439,00	51,25%
Contribuições Do Empregador	49.109.321,00	3,51%
Despesas Em Bens E Serviços	630.580.336,00	45,08%
Subsídios E Transferências Correntes	2.307.976,00	0,16%
Unidade Orçamental / Natureza	Valor	%
Instituto Angolano De Controlo De Câncer	1.424.717.637,00	100,00%
Despesas Correntes	1.424.717.637,00	100,00%
Despesas Com O Pessoal	181.405.160,00	12,73%
Contribuições Do Empregador	30.413.107,00	2,13%
Despesas Em Bens E Serviços	1.212.880.345,00	85,13%
Subsídios E Transferências Correntes	19.025,00	0,00%
Unidade Orçamental / Natureza	Valor	%
Instituto Nacional De Combate E Controlo Das Tripanossomíases	378.273.973,00	100,00%
Despesas Correntes	378.273.973,00	100,00%
Despesas Com O Pessoal	205.519.694,00	54,33%
Contribuições Do Empregador	14.961.070,00	3,96%
Despesas Em Bens E Serviços	157.793.209,00	41,71%
Unidade Orçamental / Natureza	Valor	%
Instituto Nacional De Combate E Luta Contra A Sida	2.748.591.933,00	100,00%
Despesas Correntes	2.748.591.933,00	100,00%
Despesas Com O Pessoal	177.574.243,00	6,46%
Contribuições Do Empregador	11.164.064,00	0,41%
Despesas Em Bens E Serviços	2.559.853.626,00	93,13%
Unidade Orçamental / Natureza	Valor	%
Instituto Nacional De Emergências Médicas De Angola	1.179.234.575,00	100,00%
Despesas Correntes	1.179.234.575,00	100,00%

DOTAÇÃO ORÇAMENTAL POR ORGÃO

DESPESAS DE NATUREZA POR UNIDADE ORÇAMENTAL

Unidade Orçamental / Natureza	Valor	%
Despesas Com O Pessoal	266.478.716,00	22,60%
Contribuições Do Empregador	17.914.819,00	1,52%
Despesas Em Bens E Serviços	893.925.144,00	75,81%
Subsídios E Transferências Correntes	915.896,00	0,08%
Unidade Orçamental / Natureza	Valor	%
Instituto Nacional De Sangue	591.400.077,00	100,00%
Despesas Correntes	591.400.077,00	100,00%
Despesas Com O Pessoal	191.792.118,00	32,43%
Contribuições Do Empregador	13.721.737,00	2,32%
Despesas Em Bens E Serviços	385.875.582,00	65,25%
Subsídios E Transferências Correntes	10.640,00	0,00%
Unidade Orçamental / Natureza	Valor	%
Maternidade Lucrecia Paim	2.821.503.864,00	100,00%
Despesas Correntes	2.821.503.864,00	100,00%
Despesas Com O Pessoal	1.662.252.666,00	58,91%
Contribuições Do Empregador	120.302.102,00	4,26%
Despesas Em Bens E Serviços	1.038.859.019,00	36,82%
Subsídios E Transferências Correntes	90.077,00	0,00%
Unidade Orçamental / Natureza	Valor	%
Ministério Da Saúde	57.054.371.555,00	100,00%
Despesas Correntes	44.685.902.519,00	78,32%
Despesas Com O Pessoal	1.102.367.730,00	1,93%
Contribuições Do Empregador	75.248.668,00	0,13%
Despesas Em Bens E Serviços	43.307.452.272,00	75,91%
Subsídios E Transferências Correntes	200.833.849,00	0,35%
Despesas De Capital	12.368.469.036,00	21,68%
Investimentos	12.368.469.036,00	21,68%

DOTAÇÃO ORÇAMENTAL POR ORGÃO

Órgão: Ministério Da Educação

DESPESAS POR NATUREZA ECONÓMICA

Natureza	Valor	%
Total Geral:	16.160.021.249,00	100,00%
Despesas Correntes	15.213.548.444,00	94,14%
Despesas Com O Pessoal	3.315.285.168,00	20,52%
Despesas Com O Pessoal Civil	3.315.285.168,00	20,52%
Contribuições Do Empregador	223.425.520,00	1,38%
Contribuições Do Empregador Para A Segurança Social	223.425.520,00	1,38%
Despesas Em Bens E Serviços	11.594.295.498,00	71,75%
Bens	1.517.198.031,00	9,39%
Serviços	10.077.097.467,00	62,36%
Subsídios E Transferências Correntes	80.542.258,00	0,50%
Transferências Correntes	80.542.258,00	0,50%
Despesas De Capital	946.472.805,00	5,86%
Investimentos	946.472.805,00	5,86%
Aquisição De Bens De Capital Fixo	946.472.805,00	5,86%

DESPESAS POR FUNÇÃO

Função	Valor	%
Total Geral:	16.160.021.249,00	100,00%
Educação	16.160.021.249,00	100,00%
Ensino Primário	213.024.297,00	1,32%
Ensino Secundário	14.837.612.707,00	91,82%
Serviços Subsidiários À Educação	1.062.951.279,00	6,58%
Educação Especial	33.658.234,00	0,21%
Serviços De Educação Não Especificados	12.774.732,00	0,08%

DESPESAS POR PROGRAMA

Programa	Valor	%
Total Geral:	16.160.021.249,00	100,00%
Actividade Permanente	6.157.040.213,00	38,10%
Prog. De Melhoría Do Sistema De Form. Técnico Profissional	5.515.428.488,00	34,13%
Prog. De Prom.Do Acesso Ao Ens.E Uso Das Líng. Nacionais	181.570.846,00	1,12%
Prog. De Reab.E Exp.Dos Sist. Urbanos De Água E Saneamento	12.774.732,00	0,08%
Programa De Alfabetização	2.569.916.443,00	15,90%
Programa De Desenv. Do Ensino Primário E Secundário	1.510.138.298,00	9,34%
Programa De Desenvolvimento Do Sistema De Ensino Especial	103.858.439,00	0,64%
Programa De Reforma Educativa	109.293.790,00	0,68%

DESPESAS DE FUNCIONAMENTO E DE APOIO AO DESENVOLVIMENTO

Projecto / Actividade	Valor	%
Total Geral:	15.687.108.219,00	100,00%
Acções De Combate Ao Vih-Sida Nas Escolas	29.750.000,00	0,19%
Admin. E Gestão Dos Serv. Do Sistema Nac.De Educação E Ensino	2.295.193.427,00	14,63%
Apoio Financeiro As Associações De Utilidade Pública 2	78.000.000,00	0,50%
Aprendizagem Para Todos	156.194.065,00	1,00%
Aquisição De Material Didáctico Para O Ensino Secundário	205.679.886,00	1,31%
Aquisição De Bibliografia Técnica Para Os Institutos Médios Técnicos	150.000.000,00	0,96%
Aquisição De Manuais Escolares Para O 1.º Ciclo Do Ensino Secundário	150.000.000,00	0,96%
Aquisição De Manuais Para Línguas Nacionais	131.570.846,00	0,84%

DOTAÇÃO ORÇAMENTAL POR ORGÃO

DESPESAS DE FUNCIONAMENTO E DE APOIO AO DESENVOLVIMENTO

Projecto / Actividade	Valor	%
Aquisição Material Didáctico Especializado/Ensino Especial	103.858.439,00	0,66%
Assistência Técnica Ao Projecto Bad	50.000.000,00	0,32%
Empreendedorismo No Curriculo Do Ensino Secundário	50.000.000,00	0,32%
Encargos C/Alfabetizadores Do Programa De Recuperação Do Atraso Escolar	1.083.652.568,00	6,91%
Formação De Professores Do Futuro	265.428.488,00	1,69%
Formação E Superação Técnica Profissional 2	5.250.000.000,00	33,47%
Informatização De Escolas	500.000.000,00	3,19%
Manutenção De Resid. De Memb. Do Gov. E Magistrados	1.912.500,00	0,01%
Manutenção Escolas Nacionais E Edifício	150.000.000,00	0,96%
Pagamento Cont. Cooper. Estrang. Sector Educação	244.531.250,00	1,56%
Prestação De Serviços De Educação 2	2.622.716.585,00	16,72%
Programa De Alfabetização	1.486.263.875,00	9,47%
Programa De Estratégia De Inserção Das Línguas Nacionais No Ensino Primário	50.000.000,00	0,32%
Proj De Elab Edição E Impr Manuais Escolares Do 1º Ciclo Do Ensino Secun.	250.000.000,00	1,59%
Projecto De Reestruturação Curricular Do Subsistema Ensino Geral De Angola	150.000.000,00	0,96%
Realização De Jogos Desportivos Escolares	79.543.790,00	0,51%
Regulação Da Actividade Do Ensino	152.812.500,00	0,97%

PROGRAMA DE INVESTIMENTOS PÚBLICOS

Município / Projecto / Actividade	Total
Total Geral:	472.913.030,00
Benguela	12.774.732,00
Drenagem De Esgotos E Reab.Centro De Formação Pedagógica/Bg1	12.774.732,00
Cuito	31.280.768,00
Const. E Apet. De Uma Escola Secundária No Bié/Med	31.280.768,00
Estrutura Central	25.549.464,00
Projecto Educação Ii- Acções Complementares	12.774.732,00
Estudos Para Aquisição De Laboratórios	12.774.732,00
Lobito	11.608.065,00
Est. Reabilitação Da Escola Secundária I E Ii Ciclo / Lobito	11.608.065,00
Luanda	15.691.395,00
Reabilitação Da Escola Secundária Mutu Ya Kevela/Med	15.691.395,00
Lucapa	31.433.598,00
Const. E Apet. De Uma Escola Secundária Na L.Norte/Med	31.433.598,00
Malange	44.055.500,00
Const. E Apet. De Uma Escola Secundária Em Malanje/Med	31.280.768,00
Reabilitação Da Escola Amilcar Cabral - Fase Ii Malanje	12.774.732,00
Mavinga	9.722,00
Construção Apetreçamento 1 Instituto Médio Politécnico Em Mavinga	9.722,00
Mbanza Congo	28.364.102,00
Const. E Apet. De Uma Escola Secundária No Zaire/Med	28.364.102,00
Moxico	31.280.768,00
Const. E Apet. De Uma Escola Secundária No Moxico/Med	31.280.768,00
Ombadja	31.280.768,00
Const. E Apet. De Uma Escola Secundária No Cunene/Med	31.280.768,00

DOTAÇÃO ORÇAMENTAL POR ORGÃO

PROGRAMA DE INVESTIMENTOS PÚBLICOS

Município / Projecto / Actividade	Total
Uíge	31.280.768,00
Const. E Apet.De Uma Escola Secundária No Uíge/Med	31.280.768,00
Vários Municípios-Cuanza Norte	31.280.768,00
Const. E Apet. De Uma Escola Secundária No C.Norte/Med	31.280.768,00
Vários Municípios-Bengo	31.280.768,00
Const. E Apet. De Uma Escola Secundária No Bengo/Med	31.280.768,00
Vários Municípios-Cuando Cubango	31.280.768,00
Const. E Apet. De Uma Escola Secundária No C.Cubango/Med	31.280.768,00
Vários Municípios-Cuanza Sul	31.280.768,00
Const. E Apet. De Uma Escola Secundária No C.Sul/Med	31.280.768,00
Vários Municípios-Huíla	21.899.540,00
Reabilitação, Ampliação E Reapetrechamento Do Ima Tchivinguiro Huíla	21.899.540,00
Vários Municípios.Lunda Sul	31.280.768,00
Const. E Apet. De Uma Escola Secundária Na L.Sul/Med	31.280.768,00

DESPESAS DE NATUREZA POR UNIDADE ORÇAMENTAL

Unidade Orçamental / Natureza	Valor	%
Comissão Nacional Para A Unesco	64.283.778,00	100,00%
Despesas Correntes	64.283.778,00	100,00%
Despesas Em Bens E Serviços	64.283.778,00	100,00%
Unidade Orçamental / Natureza	Valor	%
Instituto Médio Comercial De Luanda	542.477.347,00	100,00%
Despesas Correntes	542.477.347,00	100,00%
Despesas Com O Pessoal	491.545.710,00	90,61%
Contribuições Do Empregador	27.847.520,00	5,13%
Despesas Em Bens E Serviços	23.084.117,00	4,26%
Unidade Orçamental / Natureza	Valor	%
Instituto Médio De Economia De Luanda	869.121.096,00	100,00%
Despesas Correntes	869.121.096,00	100,00%
Despesas Com O Pessoal	742.582.470,00	85,44%
Contribuições Do Empregador	51.522.392,00	5,93%
Despesas Em Bens E Serviços	74.173.231,00	8,53%
Subsídios E Transferências Correntes	843.003,00	0,10%
Unidade Orçamental / Natureza	Valor	%
Instituto Médio Industrial De Luanda	1.211.118.142,00	100,00%
Despesas Correntes	1.211.118.142,00	100,00%
Despesas Com O Pessoal	1.025.676.198,00	84,69%
Contribuições Do Empregador	71.836.868,00	5,93%
Despesas Em Bens E Serviços	112.787.876,00	9,31%
Subsídios E Transferências Correntes	817.200,00	0,07%
Unidade Orçamental / Natureza	Valor	%
Instituto Nacional De Educação Especial	217.012.497,00	100,00%
Despesas Correntes	217.012.497,00	100,00%

DOTAÇÃO ORÇAMENTAL POR ORGÃO

DESPESAS DE NATUREZA POR UNIDADE ORÇAMENTAL

Unidade Orçamental / Natureza	Valor	%
Despesas Com O Pessoal	90.436.263,00	41,67%
Contribuições Do Empregador	5.846.063,00	2,69%
Despesas Em Bens E Serviços	120.588.072,00	55,57%
Subsídios E Transferências Correntes	142.099,00	0,07%
Unidade Orçamental / Natureza	Valor	%
Instituto Nacional De Investigação E Desenvolvimento Da Educação	551.820.097,00	100,00%
Despesas Correntes	551.820.097,00	100,00%
Despesas Com O Pessoal	275.860.275,00	49,99%
Contribuições Do Empregador	19.271.414,00	3,49%
Despesas Em Bens E Serviços	256.583.209,00	46,50%
Subsídios E Transferências Correntes	105.199,00	0,02%
Unidade Orçamental / Natureza	Valor	%
Ministério Da Educação	12.704.188.292,00	100,00%
Despesas Correntes	11.757.715.487,00	92,55%
Despesas Com O Pessoal	689.184.252,00	5,42%
Contribuições Do Empregador	47.101.263,00	0,37%
Despesas Em Bens E Serviços	10.942.795.215,00	86,14%
Subsídios E Transferências Correntes	78.634.757,00	0,62%
Despesas De Capital	946.472.805,00	7,45%
Investimentos	946.472.805,00	7,45%

DOTAÇÃO ORÇAMENTAL POR ORGÃO

Órgão: Ministério Do Ensino Superior

DESPESAS POR NATUREZA ECONÓMICA

Natureza	Valor	%
Total Geral:	64.268.303.324,00	100,00%
Despesas Correntes	63.737.513.859,00	99,17%
Despesas Com O Pessoal	13.733.709.035,00	21,37%
Despesas Com O Pessoal Civil	13.733.709.035,00	21,37%
Contribuições Do Empregador	1.172.478.623,00	1,82%
Contribuições Do Empregador Para A Segurança Social	1.172.378.623,00	1,82%
Outras Contribuições Do Empregador	100.000,00	0,00%
Despesas Em Bens E Serviços	20.012.336.394,00	31,14%
Bens	1.794.646.004,00	2,79%
Serviços	18.217.690.390,00	28,35%
Subsídios E Transferências Correntes	28.818.989.807,00	44,84%
Transferências Correntes	28.818.989.807,00	44,84%
Despesas De Capital	530.789.465,00	0,83%
Investimentos	530.789.465,00	0,83%
Aquisição De Bens De Capital Fixo	530.789.465,00	0,83%

DESPESAS POR FUNÇÃO

Função	Valor	%
Total Geral:	64.268.303.324,00	100,00%
Educação	64.268.303.324,00	100,00%
Serviços Subsidiários À Educação	640.528.000,00	1,00%
Ensino Superior	63.627.775.324,00	99,00%
Ensino Superior De Graduação	63.627.775.324,00	99,00%

DESPESAS POR PROGRAMA

Programa	Valor	%
Total Geral:	64.268.303.324,00	100,00%
Actividade Permanente	22.045.182.616,00	34,30%
Prog. De Atribuição De Bolsas De Estudo Internas E Externas	28.771.000.000,00	44,77%
Prog. De Reab. E Dotação De Infraestrut. Do Ensino Superior	660.086.559,00	1,03%
Programa De Melhoria Da Qualidade Do Ensino Superior	12.792.034.149,00	19,90%

DESPESAS DE FUNCIONAMENTO E DE APOIO AO DESENVOLVIMENTO

Projecto / Actividade	Valor	%
Total Geral:	63.834.314.968,00	100,00%
Acções De Inspecção Das Instituições Do Ensino Superior	25.954.826,00	0,04%
Admin. E Gestão Dos Serviços Do Sistema Nacional Do Ensino Superior	22.188.338.849,00	34,76%
Apetreçamento Das Novas Instituições De Ensino Superior	207.988.028,00	0,33%
Aquis. E Instal. Dos Equip. Da Escola Sup. Tec. Agro-Alimentar De Malanje	146.098.203,00	0,23%
Bolsas De Estudo Externas	13.071.000.000,00	20,48%
Bolsas De Estudo Internas	15.700.000.000,00	24,59%
Encargos Com Os Sectores De Apoio Aos Estudantes No Exterior	22.950.385,00	0,04%
Pagamento Cont. Cooper. Estrang. Sector Educação	11.951.269.583,00	18,72%
Prestação De Serviços De Educação 2	520.715.094,00	0,82%

PROGRAMA DE INVESTIMENTOS PÚBLICOS

Município / Projecto / Actividade	Total
Total Geral:	433.988.356,00

DOTAÇÃO ORÇAMENTAL POR ORGÃO

PROGRAMA DE INVESTIMENTOS PÚBLICOS

Município / Projecto / Actividade	Total
Benguela	85.471.643,00
Construção De Infra-Estruturas Académicas Para O Ensino Superior/Benguela	85.471.643,00
Dande	180.054.355,00
Construção De Infra-Estruturas Académicas Para O Ensino Superior/Bengo	180.054.355,00
Huambo	70.703.173,00
Construção E Apetrechamento Do Centro De Ensino Superior No Huambo/Mines	70.703.173,00
Lubango	27.415.205,00
Construção E Apetrechamento Do Centro De Ensino Superior Na Huila/Mesct	27.415.205,00
Malange	20.000.000,00
Construção Escola Superior Agro-Alimentar De Malanje/Mines	20.000.000,00
Menongue	28.000.000,00
Const. Polo Universitário De Menongue (Estudos E Construção 1ª Fase)	28.000.000,00
Vários Municípios-Cuanza Sul	22.343.980,00
Construção De Infra-Estruturas Académicas Para O Ensino Superior/Cuanza-Sul	22.343.980,00

DESPESAS DE NATUREZA POR UNIDADE ORÇAMENTAL

Unidade Orçamental / Natureza	Valor	%
Escola Superior Pedagógica Da Lunda-Norte	188.361.586,00	100,00%
Despesas Correntes	188.361.586,00	100,00%
Despesas Com O Pessoal	119.266.089,00	63,32%
Contribuições Do Empregador	5.000.000,00	2,65%
Despesas Em Bens E Serviços	63.863.644,00	33,90%
Subsídios E Transferências Correntes	231.853,00	0,12%
Unidade Orçamental / Natureza	Valor	%
Escola Superior Pedagógica Do Bengo	312.962.751,00	100,00%
Despesas Correntes	312.962.751,00	100,00%
Despesas Com O Pessoal	223.832.686,00	71,52%
Contribuições Do Empregador	18.057.785,00	5,77%
Despesas Em Bens E Serviços	71.072.280,00	22,71%
Unidade Orçamental / Natureza	Valor	%
Escola Superior Pedagógica Do Bié	220.880.978,00	100,00%
Despesas Correntes	220.880.978,00	100,00%
Despesas Com O Pessoal	131.527.219,00	59,55%
Contribuições Do Empregador	12.600.000,00	5,70%
Despesas Em Bens E Serviços	76.442.559,00	34,61%
Subsídios E Transferências Correntes	311.200,00	0,14%
Unidade Orçamental / Natureza	Valor	%
Escola Superior Pedagógica Do Kwanza-Norte	222.762.484,00	100,00%
Despesas Correntes	222.762.484,00	100,00%
Despesas Com O Pessoal	134.959.905,00	60,58%
Contribuições Do Empregador	13.000.000,00	5,84%
Despesas Em Bens E Serviços	74.802.579,00	33,58%
Unidade Orçamental / Natureza	Valor	%

DOTAÇÃO ORÇAMENTAL POR ORGÃO

DESPESAS DE NATUREZA POR UNIDADE ORÇAMENTAL

Unidade Orçamental / Natureza	Valor	%
Escola Superior Pedagógica Do Namibe	186.375.178,00	100,00%
Despesas Correntes	186.375.178,00	100,00%
Despesas Com O Pessoal	88.468.782,00	47,47%
Contribuições Do Empregador	4.795.943,00	2,57%
Despesas Em Bens E Serviços	88.486.168,00	47,48%
Subsídios E Transferências Correntes	4.624.285,00	2,48%
Unidade Orçamental / Natureza	Valor	%
Escola Superior Politécnica Da Lunda Norte	193.995.492,00	100,00%
Despesas Correntes	193.995.492,00	100,00%
Despesas Com O Pessoal	108.420.969,00	55,89%
Contribuições Do Empregador	14.348.576,00	7,40%
Despesas Em Bens E Serviços	68.953.602,00	35,54%
Subsídios E Transferências Correntes	2.272.345,00	1,17%
Unidade Orçamental / Natureza	Valor	%
Escola Superior Politécnica Da Lunda-Sul	187.786.953,00	100,00%
Despesas Correntes	187.786.953,00	100,00%
Despesas Com O Pessoal	103.877.472,00	55,32%
Contribuições Do Empregador	11.203.200,00	5,97%
Despesas Em Bens E Serviços	70.389.647,00	37,48%
Subsídios E Transferências Correntes	2.316.634,00	1,23%
Unidade Orçamental / Natureza	Valor	%
Escola Superior Politécnica De Malanje	185.387.447,00	100,00%
Despesas Correntes	185.387.447,00	100,00%
Despesas Com O Pessoal	107.890.739,00	58,20%
Contribuições Do Empregador	7.800.000,00	4,21%
Despesas Em Bens E Serviços	69.494.906,00	37,49%
Subsídios E Transferências Correntes	201.802,00	0,11%
Unidade Orçamental / Natureza	Valor	%
Escola Superior Politécnica Do Bié	247.982.035,00	100,00%
Despesas Correntes	247.982.035,00	100,00%
Despesas Com O Pessoal	163.151.802,00	65,79%
Contribuições Do Empregador	10.133.324,00	4,09%
Despesas Em Bens E Serviços	74.369.280,00	29,99%
Subsídios E Transferências Correntes	327.629,00	0,13%
Unidade Orçamental / Natureza	Valor	%
Escola Superior Politécnica Do Kuando Kubango	115.390.456,00	100,00%
Despesas Correntes	115.390.456,00	100,00%
Despesas Com O Pessoal	64.046.823,00	55,50%
Contribuições Do Empregador	8.000.000,00	6,93%
Despesas Em Bens E Serviços	43.105.633,00	37,36%
Subsídios E Transferências Correntes	238.000,00	0,21%
Unidade Orçamental / Natureza	Valor	%
Escola Superior Politécnica Do Kuanza Norte	257.454.428,00	100,00%
Despesas Correntes	257.454.428,00	100,00%

DOTAÇÃO ORÇAMENTAL POR ORGÃO

DESPESAS DE NATUREZA POR UNIDADE ORÇAMENTAL

Unidade Orçamental / Natureza	Valor	%
Despesas Com O Pessoal	147.681.289,00	57,36%
Contribuições Do Empregador	13.000.000,00	5,05%
Despesas Em Bens E Serviços	96.770.139,00	37,59%
Subsídios E Transferências Correntes	3.000,00	0,00%
Unidade Orçamental / Natureza	Valor	%
Escola Superior Politécnica Do Kunene	192.756.344,00	100,00%
Despesas Correntes	192.756.344,00	100,00%
Despesas Com O Pessoal	77.095.043,00	40,00%
Contribuições Do Empregador	4.151.543,00	2,15%
Despesas Em Bens E Serviços	111.509.758,00	57,85%
Unidade Orçamental / Natureza	Valor	%
Escola Superior Politécnica Do Moxico	217.429.537,00	100,00%
Despesas Correntes	217.429.537,00	100,00%
Despesas Com O Pessoal	121.129.058,00	55,71%
Contribuições Do Empregador	5.604.583,00	2,58%
Despesas Em Bens E Serviços	90.515.896,00	41,63%
Subsídios E Transferências Correntes	180.000,00	0,08%
Unidade Orçamental / Natureza	Valor	%
Escola Superior Politécnica Do Namibe	269.644.267,00	100,00%
Despesas Correntes	269.644.267,00	100,00%
Despesas Com O Pessoal	170.046.645,00	63,06%
Contribuições Do Empregador	9.966.239,00	3,70%
Despesas Em Bens E Serviços	89.006.383,00	33,01%
Subsídios E Transferências Correntes	625.000,00	0,23%
Unidade Orçamental / Natureza	Valor	%
Escola Superior Politécnica Do Uíge	230.277.254,00	100,00%
Despesas Correntes	230.277.254,00	100,00%
Despesas Com O Pessoal	135.219.320,00	58,72%
Contribuições Do Empregador	9.759.000,00	4,24%
Despesas Em Bens E Serviços	85.298.934,00	37,04%
Unidade Orçamental / Natureza	Valor	%
Escola Superior Politécnica Do Zaire	233.145.095,00	100,00%
Despesas Correntes	233.145.095,00	100,00%
Despesas Com O Pessoal	138.231.550,00	59,29%
Contribuições Do Empregador	11.157.758,00	4,79%
Despesas Em Bens E Serviços	83.074.887,00	35,63%
Subsídios E Transferências Correntes	680.900,00	0,29%
Unidade Orçamental / Natureza	Valor	%
Faculdade De Medicina De Malanje	195.253.205,00	100,00%
Despesas Correntes	195.253.205,00	100,00%
Despesas Com O Pessoal	75.005.128,00	38,41%
Contribuições Do Empregador	4.717.547,00	2,42%
Despesas Em Bens E Serviços	115.030.530,00	58,91%
Subsídios E Transferências Correntes	500.000,00	0,26%

DOTAÇÃO ORÇAMENTAL POR ORGÃO

DESPESAS DE NATUREZA POR UNIDADE ORÇAMENTAL

Unidade Orçamental / Natureza	Valor	%
Instituto Superior De Artes	165.941.804,00	100,00%
Despesas Correntes	165.941.804,00	100,00%
Despesas Com O Pessoal	80.582.892,00	48,56%
Contribuições Do Empregador	6.772.793,00	4,08%
Despesas Em Bens E Serviços	78.356.119,00	47,22%
Subsídios E Transferências Correntes	230.000,00	0,14%
Unidade Orçamental / Natureza	Valor	%
Instituto Superior De Ciências De Comunicação	109.271.621,00	100,00%
Despesas Correntes	109.271.621,00	100,00%
Despesas Com O Pessoal	26.606.030,00	24,35%
Contribuições Do Empregador	2.004.281,00	1,83%
Despesas Em Bens E Serviços	80.381.310,00	73,56%
Subsídios E Transferências Correntes	280.000,00	0,26%
Unidade Orçamental / Natureza	Valor	%
Instituto Superior De Ciências De Educação Da Huíla	457.895.036,00	100,00%
Despesas Correntes	457.895.036,00	100,00%
Despesas Com O Pessoal	320.191.725,00	69,93%
Contribuições Do Empregador	21.386.967,00	4,67%
Despesas Em Bens E Serviços	115.404.344,00	25,20%
Subsídios E Transferências Correntes	912.000,00	0,20%
Unidade Orçamental / Natureza	Valor	%
Instituto Superior De Ciências De Educação De Luanda	730.651.458,00	100,00%
Despesas Correntes	730.651.458,00	100,00%
Despesas Com O Pessoal	607.502.802,00	83,15%
Contribuições Do Empregador	40.598.393,00	5,56%
Despesas Em Bens E Serviços	82.550.263,00	11,30%
Unidade Orçamental / Natureza	Valor	%
Instituto Superior De Ciências De Educação Do Huambo	476.090.996,00	100,00%
Despesas Correntes	476.090.996,00	100,00%
Despesas Com O Pessoal	363.468.918,00	76,34%
Contribuições Do Empregador	21.083.524,00	4,43%
Despesas Em Bens E Serviços	90.554.845,00	19,02%
Subsídios E Transferências Correntes	983.709,00	0,21%
Unidade Orçamental / Natureza	Valor	%
Instituto Superior De Ciências De Educação Do Sumbe	397.541.293,00	100,00%
Despesas Correntes	397.541.293,00	100,00%
Despesas Com O Pessoal	305.105.942,00	76,75%
Contribuições Do Empregador	17.102.045,00	4,30%
Despesas Em Bens E Serviços	75.297.306,00	18,94%
Subsídios E Transferências Correntes	36.000,00	0,01%
Unidade Orçamental / Natureza	Valor	%
Instituto Superior De Ciências De Educação Do Uíge	411.902.032,00	100,00%
Despesas Correntes	411.902.032,00	100,00%
Despesas Com O Pessoal	309.614.370,00	75,17%

DOTAÇÃO ORÇAMENTAL POR ORGÃO

DESPESAS DE NATUREZA POR UNIDADE ORÇAMENTAL

Unidade Orçamental / Natureza	Valor	%
Contribuições Do Empregador	19.242.470,00	4,67%
Despesas Em Bens E Serviços	83.045.192,00	20,16%
Unidade Orçamental / Natureza	Valor	%
Instituto Superior De Ciências De Saúde	359.675.244,00	100,00%
Despesas Correntes	359.675.244,00	100,00%
Despesas Com O Pessoal	262.271.052,00	72,92%
Contribuições Do Empregador	20.172.419,00	5,61%
Despesas Em Bens E Serviços	77.231.773,00	21,47%
Unidade Orçamental / Natureza	Valor	%
Instituto Superior De Educação Física E Desportos	160.455.651,00	100,00%
Despesas Correntes	160.455.651,00	100,00%
Despesas Com O Pessoal	63.214.491,00	39,40%
Contribuições Do Empregador	10.000.000,00	6,23%
Despesas Em Bens E Serviços	86.898.060,00	54,16%
Subsídios E Transferências Correntes	343.100,00	0,21%
Unidade Orçamental / Natureza	Valor	%
Instituto Superior De Serviço Social De Luanda	352.357.012,00	100,00%
Despesas Correntes	352.357.012,00	100,00%
Despesas Com O Pessoal	246.660.407,00	70,00%
Contribuições Do Empregador	16.470.706,00	4,67%
Despesas Em Bens E Serviços	89.123.199,00	25,29%
Subsídios E Transferências Correntes	102.700,00	0,03%
Unidade Orçamental / Natureza	Valor	%
Instituto Superior De Tecnologias Agro-Alimentar	130.563.452,00	100,00%
Despesas Correntes	130.563.452,00	100,00%
Despesas Com O Pessoal	45.205.222,00	34,62%
Contribuições Do Empregador	4.320.000,00	3,31%
Despesas Em Bens E Serviços	80.695.130,00	61,81%
Subsídios E Transferências Correntes	343.100,00	0,26%
Unidade Orçamental / Natureza	Valor	%
Instituto Superior De Tecnologias De Informação E Comunicação	141.251.770,00	100,00%
Despesas Correntes	141.251.770,00	100,00%
Despesas Com O Pessoal	43.874.455,00	31,06%
Contribuições Do Empregador	4.516.142,00	3,20%
Despesas Em Bens E Serviços	92.361.173,00	65,39%
Subsídios E Transferências Correntes	500.000,00	0,35%
Unidade Orçamental / Natureza	Valor	%
Instituto Superior Politécnico De Malanje	169.236.336,00	100,00%
Despesas Correntes	169.236.336,00	100,00%
Despesas Com O Pessoal	77.869.186,00	46,01%
Contribuições Do Empregador	7.247.099,00	4,28%
Despesas Em Bens E Serviços	83.120.051,00	49,11%
Subsídios E Transferências Correntes	1.000.000,00	0,59%
Unidade Orçamental / Natureza	Valor	%

DOTAÇÃO ORÇAMENTAL POR ORGÃO

DESPESAS DE NATUREZA POR UNIDADE ORÇAMENTAL

Unidade Orçamental / Natureza	Valor	%
Instituto Superior Politécnico Do Kwanza Sul	349.751.058,00	100,00%
Despesas Correntes	349.751.058,00	100,00%
Despesas Com O Pessoal	245.544.532,00	70,21%
Contribuições Do Empregador	21.641.000,00	6,19%
Despesas Em Bens E Serviços	81.855.526,00	23,40%
Subsídios E Transferências Correntes	710.000,00	0,20%
Unidade Orçamental / Natureza	Valor	%
Ministério Do Ensino Superior	42.502.454.362,00	100,00%
Despesas Correntes	41.971.664.897,00	98,75%
Despesas Com O Pessoal	593.854.817,00	1,40%
Contribuições Do Empregador	61.703.289,00	0,15%
Despesas Em Bens E Serviços	12.544.742.091,00	29,52%
Subsídios E Transferências Correntes	28.771.364.700,00	67,69%
Despesas De Capital	530.789.465,00	1,25%
Investimentos	530.789.465,00	1,25%
Unidade Orçamental / Natureza	Valor	%
Universidade 11 De Novembro	1.581.008.846,00	100,00%
Despesas Correntes	1.581.008.846,00	100,00%
Despesas Com O Pessoal	872.767.033,00	55,20%
Contribuições Do Empregador	197.950.232,00	12,52%
Despesas Em Bens E Serviços	508.246.786,00	32,15%
Subsídios E Transferências Correntes	2.044.795,00	0,13%
Unidade Orçamental / Natureza	Valor	%
Universidade Agostinho Neto	5.867.111.709,00	100,00%
Despesas Correntes	5.867.111.709,00	100,00%
Despesas Com O Pessoal	3.948.897.531,00	67,31%
Contribuições Do Empregador	296.790.867,00	5,06%
Despesas Em Bens E Serviços	1.615.457.022,00	27,53%
Subsídios E Transferências Correntes	5.966.289,00	0,10%
Unidade Orçamental / Natureza	Valor	%
Universidade Cuito Cuanavale	895.979.957,00	100,00%
Despesas Correntes	895.979.957,00	100,00%
Despesas Com O Pessoal	340.951.380,00	38,05%
Contribuições Do Empregador	30.774.004,00	3,43%
Despesas Em Bens E Serviços	520.292.611,00	58,07%
Subsídios E Transferências Correntes	3.961.962,00	0,44%
Unidade Orçamental / Natureza	Valor	%
Universidade José Eduardo Dos Santos	1.736.859.293,00	100,00%
Despesas Correntes	1.736.859.293,00	100,00%
Despesas Com O Pessoal	938.820.925,00	54,05%
Contribuições Do Empregador	76.061.747,00	4,38%
Despesas Em Bens E Serviços	718.752.303,00	41,38%
Subsídios E Transferências Correntes	3.224.318,00	0,19%
Unidade Orçamental / Natureza	Valor	%

DOTAÇÃO ORÇAMENTAL POR ORGÃO

DESPESAS DE NATUREZA POR UNIDADE ORÇAMENTAL

Unidade Orçamental / Natureza	Valor	%
Universidade Katyavala Buila	1.298.030.816,00	100,00%
Despesas Correntes	1.298.030.816,00	100,00%
Despesas Com O Pessoal	749.492.530,00	57,74%
Contribuições Do Empregador	53.210.078,00	4,10%
Despesas Em Bens E Serviços	491.459.644,00	37,86%
Subsídios E Transferências Correntes	3.868.564,00	0,30%
Unidade Orçamental / Natureza	Valor	%
Universidade Kimpa Vita	777.360.219,00	100,00%
Despesas Correntes	777.360.219,00	100,00%
Despesas Com O Pessoal	406.166.220,00	52,25%
Contribuições Do Empregador	23.175.700,00	2,98%
Despesas Em Bens E Serviços	345.018.299,00	44,38%
Subsídios E Transferências Correntes	3.000.000,00	0,39%
Unidade Orçamental / Natureza	Valor	%
Universidade Lueji A'Nkonde	535.192.588,00	100,00%
Despesas Correntes	535.192.588,00	100,00%
Despesas Com O Pessoal	294.731.633,00	55,07%
Contribuições Do Empregador	20.878.558,00	3,90%
Despesas Em Bens E Serviços	213.100.099,00	39,82%
Subsídios E Transferências Correntes	6.482.298,00	1,21%
Unidade Orçamental / Natureza	Valor	%
Universidade Mandume Ya Ndemofayo	1.003.875.281,00	100,00%
Despesas Correntes	1.003.875.281,00	100,00%
Despesas Com O Pessoal	480.464.423,00	47,86%
Contribuições Do Empregador	36.080.811,00	3,59%
Despesas Em Bens E Serviços	486.206.423,00	48,43%
Subsídios E Transferências Correntes	1.123.624,00	0,11%

DOTAÇÃO ORÇAMENTAL POR ORGÃO

Órgão: Ministério Da Cultura

DESPESAS POR NATUREZA ECONÓMICA

Natureza	Valor	%
Total Geral:	2.225.635.026,00	100,00%
Despesas Correntes	2.090.499.052,00	93,93%
Despesas Com O Pessoal	1.068.024.280,00	47,99%
Despesas Com O Pessoal Civil	1.068.024.280,00	47,99%
Contribuições Do Empregador	78.127.392,00	3,51%
Contribuições Do Empregador Para A Segurança Social	78.127.392,00	3,51%
Despesas Em Bens E Serviços	686.102.409,00	30,83%
Bens	113.307.680,00	5,09%
Serviços	572.794.729,00	25,74%
Subsídios E Transferências Correntes	258.244.971,00	11,60%
Transferências Correntes	258.244.971,00	11,60%
Despesas De Capital	135.135.974,00	6,07%
Investimentos	135.135.974,00	6,07%
Aquisição De Bens De Capital Fixo	135.135.974,00	6,07%

DESPESAS POR FUNÇÃO

Função	Valor	%
Total Geral:	2.225.635.026,00	100,00%
Recreação, Cultura E Religião	2.225.635.026,00	100,00%
Serviços Culturais	2.225.635.026,00	100,00%

DESPESAS POR PROGRAMA

Programa	Valor	%
Total Geral:	2.225.635.026,00	100,00%
Actividade Permanente	1.839.750.767,00	82,66%
Prog. De Promoção Da Investigação No Domínio Da Cultura	231.690.391,00	10,41%
Programa De Implantação Do Sistema De Centros Culturais	124.811.174,00	5,61%
Programa De Implantação Do Sistema Nacional De Museus	29.382.694,00	1,32%

DESPESAS DE FUNCIONAMENTO E DE APOIO AO DESENVOLVIMENTO

Projecto / Actividade	Valor	%
Total Geral:	2.071.441.158,00	100,00%
Ações De Apoio Ao Carnaval	104.917.029,00	5,06%
Admin. E Gestão Da Política E Do Desenvolvimento Cultural Nacional	1.336.322.809,00	64,51%
Apoio Financeiro As Associações De Utilidade Pública	258.127.558,00	12,46%
Bolsa De Criação Artística E Cultural	5.500.000,00	0,27%
Comemoração Do Dia Da Cultura Nacional	15.250.000,00	0,74%
Encargos C/Depósito Provisório Do Acervo Filmico Nacional	5.500.000,00	0,27%
Feira Nacional Do Artesanato	5.500.000,00	0,27%
Fenómenos Religiosos	5.500.000,00	0,27%
Festival Nacional De Música Popular Angolana Variante	5.500.000,00	0,27%
Investigação Científica	150.000.000,00	7,24%
Projecto De Divulgação E Valorização De Figuras Históricas	5.500.000,00	0,27%
Projecto Mbanza Congo	59.690.391,00	2,88%
Promoção E Fomento De Actividades Artísticas E Culturais	27.093.750,00	1,31%
Prémio Nacional Da Cultura E Artes	24.977.985,00	1,21%
Realização Do Jardim Do Livro Infantil	62.061.636,00	3,00%

DOTAÇÃO ORÇAMENTAL POR ORGÃO

PROGRAMA DE INVESTIMENTOS PÚBLICOS

Município / Projecto / Actividade	Total
Total Geral:	154.193.868,00
Estrutura Central	105.753.280,00
Construção E Apet. Depósito Do Museu Nacional De Antropologia	105.753.280,00
Luanda	48.440.588,00
Estudo Para Requalificação Da Ex-Tourada Em Luanda	19.057.894,00
Reabilitação Do Museu Nacional De História Natural / Mincult	29.382.694,00

DESPESAS DE NATUREZA POR UNIDADE ORÇAMENTAL

Unidade Orçamental / Natureza	Valor	%
Ministério Da Cultura	2.225.635.026,00	100,00%
Despesas Correntes	2.090.499.052,00	93,93%
Despesas Com O Pessoal	1.068.024.280,00	47,99%
Contribuições Do Empregador	78.127.392,00	3,51%
Despesas Em Bens E Serviços	686.102.409,00	30,83%
Subsídios E Transferências Correntes	258.244.971,00	11,60%
Despesas De Capital	135.135.974,00	6,07%
Investimentos	135.135.974,00	6,07%

DOTAÇÃO ORÇAMENTAL POR ORGÃO

Órgão: Ministério Da Assistência E Reinserção Social

DESPESAS POR NATUREZA ECONÓMICA

Natureza	Valor	%
Total Geral:	14.356.913.427,00	100,00%
Despesas Correntes	12.976.560.016,00	90,39%
Despesas Com O Pessoal	3.655.735.674,00	25,46%
Despesas Com O Pessoal Civil	3.655.735.674,00	25,46%
Contribuições Do Empregador	231.371.926,00	1,61%
Contribuições Do Empregador Para A Segurança Social	231.371.926,00	1,61%
Despesas Em Bens E Serviços	8.265.816.358,00	57,57%
Bens	5.093.450.777,00	35,48%
Serviços	3.172.365.581,00	22,10%
Subsídios E Transferências Correntes	823.636.058,00	5,74%
Transferências Correntes	823.636.058,00	5,74%
Despesas De Capital	1.380.353.411,00	9,61%
Investimentos	1.380.353.411,00	9,61%
Aquisição De Bens De Capital Fixo	1.380.353.411,00	9,61%

DESPESAS POR FUNÇÃO

Função	Valor	%
Total Geral:	14.356.913.427,00	100,00%
Defesa	3.515.471.811,00	24,49%
Defesa Civil	3.515.471.811,00	24,49%
Segurança E Ordem Pública	460.922.364,00	3,21%
Serviços De Protecção Civil	460.922.364,00	3,21%
Protecção Social	10.380.519.252,00	72,30%
Família E Infância	812.823.803,00	5,66%
Velhice	70.996.109,00	0,49%
Desemprego	138.185.233,00	0,96%
Doença E Incapacidade	1.084.240.518,00	7,55%
Serviços De Protecção Social Não Especificados	8.274.273.589,00	57,63%

DESPESAS POR PROGRAMA

Programa	Valor	%
Total Geral:	14.356.913.427,00	100,00%
Actividade Permanente	5.713.703.287,00	39,80%
Prog. De Melh. Das Cond. De Vida Dos Ex-Militares E S/Famílias	3.907.570.692,00	27,22%
Programa De Apoio Social	759.245.273,00	5,29%
Programa Nacional De Desminagem	3.976.394.175,00	27,70%

DESPESAS DE FUNCIONAMENTO E DE APOIO AO DESENVOLVIMENTO

Projecto / Actividade	Valor	%
Total Geral:	14.147.732.085,00	100,00%
Apoio Financeiro As Associações De Utilidade Pública	180.057.930,00	1,27%
Admin. E Gestão Dos Serv. De Assistência Social Aos Ant. Comb. E Vet. De Guerra	792.487.445,00	5,60%
Administração E Gestão Dos Serviços De Assistência Social	1.577.787.972,00	11,15%
Apoio Em Situações De Calamidades Naturais	573.000.000,00	4,05%
Apoio Financeiro Para Às Associações De Utilidade Pública	638.236.989,00	4,51%
Assistência A Pessoa Idosa Na Comunidade	9.589.923,00	0,07%
Assistência Alimentar As Pessoas Carências E Em Situações De Vuln	300.000.000,00	2,12%
Assistência As Pessoas Afectadas Por Sinistros E Calamidades Naturais	150.000.000,00	1,06%

DOTAÇÃO ORÇAMENTAL POR ORGÃO

DESPESAS DE FUNCIONAMENTO E DE APOIO AO DESENVOLVIMENTO

Projecto / Actividade	Valor	%
Desminagem De Áreas De Impacto Económico E Social/Ced	3.111.839.143,00	22,00%
Divulgação Dos 11 Compromissos Da Criança	90.474.008,00	0,64%
Prestação De Assistência Social	182.851.579,00	1,29%
Programa De Reintegração Dos Ex-Militares	2.823.330.174,00	19,96%
Proj. Apoio À Reintegração Dos Ex-Militares Deficientes De Guerra	1.084.240.518,00	7,66%
Proj. Actualiz E Complem Do Levan.Do Impacto Das Minas N/Comunidades	16.164.100,00	0,11%
Remoção Obstáculos E Engenhos Explosivos	2.617.672.304,00	18,50%

PROGRAMA DE INVESTIMENTOS PÚBLICOS

Município / Projecto / Actividade	Total
Total Geral:	209.181.342,00
Belas	138.185.233,00
Construção E Apet. Do Centro Triagem - Passagem Em Luanda/Minars	138.185.233,00
Luanda	35.498.055,00
Reabilitação Do Lar Da Pessoa Idosa Beiral Em Luanda	35.498.055,00
Vários Municípios-Huíla	35.498.054,00
Construção E Apetrechamento De 1 Lar Da Pessoa Idosa Na Huila	35.498.054,00

DESPESAS DE NATUREZA POR UNIDADE ORÇAMENTAL

Unidade Orçamental / Natureza	Valor	%
Comissão Executiva De Desminagem	3.515.471.811,00	100,00%
Despesas Correntes	3.515.471.811,00	100,00%
Despesas Em Bens E Serviços	3.515.471.811,00	100,00%
Unidade Orçamental / Natureza	Valor	%
Comissão Nac.Inter-Sec.De Desminag. E Assist.Humanitária	460.922.364,00	100,00%
Despesas Correntes	460.922.364,00	100,00%
Despesas Com O Pessoal	279.247.816,00	60,58%
Contribuições Do Empregador	22.151.699,00	4,81%
Despesas Em Bens E Serviços	159.432.057,00	34,59%
Subsídios E Transferências Correntes	90.792,00	0,02%
Unidade Orçamental / Natureza	Valor	%
Conselho Nacional Da Criança	107.236.636,00	100,00%
Despesas Correntes	107.236.636,00	100,00%
Despesas Em Bens E Serviços	107.236.636,00	100,00%
Unidade Orçamental / Natureza	Valor	%
Escola Nacional De Formação De Técnicos Do Serviço Social	321.393.957,00	100,00%
Despesas Correntes	321.393.957,00	100,00%
Despesas Com O Pessoal	208.261.549,00	64,80%
Contribuições Do Empregador	15.667.242,00	4,87%
Despesas Em Bens E Serviços	97.465.166,00	30,33%
Unidade Orçamental / Natureza	Valor	%
Instituto De Reintegração Sócio-Profissional Dos Ex-Militares	4.700.058.137,00	100,00%
Despesas Correntes	3.518.427.000,00	74,86%
Despesas Com O Pessoal	619.202.321,00	13,17%
Contribuições Do Empregador	28.902.341,00	0,61%

DOTAÇÃO ORÇAMENTAL POR ORGÃO

DESPESAS DE NATUREZA POR UNIDADE ORÇAMENTAL

Unidade Orçamental / Natureza	Valor	%
Despesas Em Bens E Serviços	2.870.185.028,00	61,07%
Subsídios E Transferências Correntes	137.310,00	0,00%
Despesas De Capital	1.181.631.137,00	25,14%
Investimentos	1.181.631.137,00	25,14%
Unidade Orçamental / Natureza	Valor	%
Ministério Da Assistência E Reinserção Social	5.251.830.522,00	100,00%
Despesas Correntes	5.053.108.248,00	96,22%
Despesas Com O Pessoal	2.549.023.988,00	48,54%
Contribuições Do Empregador	164.650.644,00	3,14%
Despesas Em Bens E Serviços	1.516.025.660,00	28,87%
Subsídios E Transferências Correntes	823.407.956,00	15,68%
Despesas De Capital	198.722.274,00	3,78%
Investimentos	198.722.274,00	3,78%

DOTAÇÃO ORÇAMENTAL POR ORGÃO

Órgão: Ministério Da Família E Prom. Da Mulher

DESPESAS POR NATUREZA ECONÓMICA

Natureza	Valor	%
Total Geral:	8.917.692.644,00	100,00%
Despesas Correntes	8.765.477.475,00	98,29%
Despesas Com O Pessoal	295.545.475,00	3,31%
Despesas Com O Pessoal Civil	295.545.475,00	3,31%
Contribuições Do Empregador	15.757.256,00	0,18%
Contribuições Do Empregador Para A Segurança Social	15.757.256,00	0,18%
Despesas Em Bens E Serviços	8.403.745.244,00	94,24%
Bens	137.603.633,00	1,54%
Serviços	8.266.141.611,00	92,69%
Subsídios E Transferências Correntes	50.429.500,00	0,57%
Transferências Correntes	50.429.500,00	0,57%
Despesas De Capital	152.215.169,00	1,71%
Investimentos	152.215.169,00	1,71%
Aquisição De Bens De Capital Fixo	146.865.169,00	1,65%
Compra De Activos Intangíveis	5.350.000,00	0,06%

DESPESAS POR FUNÇÃO

Função	Valor	%
Total Geral:	8.917.692.644,00	100,00%
Protecção Social	799.941.576,00	8,97%
Família E Infância	799.941.576,00	8,97%
Habitação E Serviços Comunitários	8.085.921.310,00	90,67%
Desenvolvimento Comunitário	8.085.921.310,00	90,67%
Assuntos Económicos	31.829.758,00	0,36%
Agricultura, Sivicultura, Pesca E Caça	31.829.758,00	0,36%
Agricultura	31.829.758,00	0,36%

DESPESAS POR PROGRAMA

Programa	Valor	%
Total Geral:	8.917.692.644,00	100,00%
Actividade Permanente	487.908.997,00	5,47%
Prog. De Apoio As Questões Do Género E Prom. Da Mulher	25.658.265,00	0,29%
Prog. De Valoriz. Da Família E Aum. Das Compet. Familiares	39.376.737,00	0,44%
Prog. De Valoriz. Da Família E Melhor. Das Suas Cond. De Vida	9.000.000,00	0,10%
Programa De Apoio A Actividade Económica Da Mulher Rural	31.829.758,00	0,36%
Programa De Apoio As Vítimas Da Violência	67.997.577,00	0,76%
Programa De Promoção Da Mulher Rural	170.000.000,00	1,91%
Programa Integrado De Desen. Rural E Combate A Pobreza	8.085.921.310,00	90,67%

DESPESAS DE FUNCIONAMENTO E DE APOIO AO DESENVOLVIMENTO

Projecto / Actividade	Valor	%
Total Geral:	8.810.830.307,00	100,00%
Apoio Financeiro Para Às Associações De Utilidade Pública	50.000.000,00	0,57%
Apoio Às Famílias Mais Carentes	9.000.000,00	0,10%
Criação Da Base De Dados Sobre O Género	25.000.000,00	0,28%
Encargos C/Comissão Nacional De Luta Contra À Pobreza	165.638.158,00	1,88%
Operacionalização Do Cartão Social - Kikula/Cunene	103.000.000,00	1,17%
Operacionalização Do Cartão Social - Kikuia/Bengo	76.500.000,00	0,87%

DOTAÇÃO ORÇAMENTAL POR ORGÃO

DESPESAS DE FUNCIONAMENTO E DE APOIO AO DESENVOLVIMENTO

Projecto / Actividade	Valor	%
Operacionalização Do Cartão Social - Kikui/Bié	102.500.000,00	1,16%
Operacionalização Do Cartão Social - Kikui/Cabinda	51.283.152,00	0,58%
Operacionalização Do Cartão Social - Kikui/Cuanza Norte	100.000.000,00	1,13%
Operacionalização Do Cartão Social - Kikui/Huíla	102.500.000,00	1,16%
Operacionalização Do Cartão Social - Kikui/Luanda	38.625.572,00	0,44%
Operacionalização Do Cartão Social - Kikui/Lunda Norte	102.000.000,00	1,16%
Operacionalização Do Cartão Social - Kikui/Lunda Sul	76.500.000,00	0,87%
Operacionalização Do Cartão Social - Kikui/Malanje	103.000.000,00	1,17%
Operacionalização Do Cartão Social - Kikui/Moxico	102.500.000,00	1,16%
Operacionalização Do Cartão Social - Kikui/Namibe	76.500.000,00	0,87%
Operacionalização Do Cartão Social - Kikui/Uige	129.000.000,00	1,46%
Operacionalização Do Cartão Social - Kikui/Zaire	102.000.000,00	1,16%
Operacionalização Do Cartão Social - Kikui/Huambo	102.500.000,00	1,16%
Operacionalização Do Cartão Social Kikui / Cuando Cubango	102.500.000,00	1,16%
Operacionalização Do Cartão Social-Kikui/Cuanza Sul	107.374.428,00	1,22%
Operacionalização Do Cartão Social-Kikui/Benguela	102.000.000,00	1,16%
Programa Da Promoção Da Mulher Rural	170.000.000,00	1,93%
Programa De Apoio Às Famílias Vulneráveis (Cartão Kikui)	5.928.810.000,00	67,29%
Programa De Rendimento Mínimo P/ Pessoas Em Situação De Risco	311.190.000,00	3,53%
Projecto Da Linha S.O.S Violencia Domestica E Aconselhamento Familiar.	33.000.000,00	0,37%
Promoção Da Mulher E Do Desenvolvimento Harmonioso Da Família	437.908.997,00	4,97%

PROGRAMA DE INVESTIMENTOS PÚBLICOS

Município / Projecto / Actividade	Total
Total Geral:	106.862.337,00
Estrutura Central	75.032.579,00
Construção E Apetrechamento Da Casa Abrigo Das Vítimas De Violência/Minfam	34.997.577,00
Apet. Do Centro De Aconselhamento Familiar De Referência/Minfam	39.376.737,00
Estudos, Projectos E Fiscalização/Minfam	658.265,00
Golungo Alto	31.829.758,00
Projecto De Desenvolvimento Integrado De Canaúlo	31.829.758,00

DESPESAS DE NATUREZA POR UNIDADE ORÇAMENTAL

Unidade Orçamental / Natureza	Valor	%
Ministério Da Família E Promoção Da Mulher	8.917.692.644,00	100,00%
Despesas Correntes	8.765.477.475,00	98,29%
Despesas Com O Pessoal	295.545.475,00	3,31%
Contribuições Do Empregador	15.757.256,00	0,18%
Despesas Em Bens E Serviços	8.403.745.244,00	94,24%
Subsídios E Transferências Correntes	50.429.500,00	0,57%
Despesas De Capital	152.215.169,00	1,71%
Investimentos	152.215.169,00	1,71%

DOTAÇÃO ORÇAMENTAL POR ORGÃO

Órgão: Ministério Da Juventude E Desportos

DESPESAS POR NATUREZA ECONÓMICA

Natureza	Valor	%
Total Geral:	4.721.259.289,00	100,00%
Despesas Correntes	4.475.190.271,00	94,79%
Despesas Com O Pessoal	405.697.090,00	8,59%
Despesas Com O Pessoal Civil	405.697.090,00	8,59%
Contribuições Do Empregador	27.260.740,00	0,58%
Contribuições Do Empregador Para A Segurança Social	27.260.740,00	0,58%
Despesas Em Bens E Serviços	2.775.035.651,00	58,78%
Bens	279.264.687,00	5,92%
Serviços	2.495.770.964,00	52,86%
Subsídios E Transferências Correntes	1.267.196.790,00	26,84%
Transferências Correntes	1.267.196.790,00	26,84%
Despesas De Capital	246.069.018,00	5,21%
Investimentos	246.069.018,00	5,21%
Aquisição De Bens De Capital Fixo	246.069.018,00	5,21%

DESPESAS POR FUNÇÃO

Função	Valor	%
Total Geral:	4.721.259.289,00	100,00%
Recreação, Cultura E Religião	4.721.259.289,00	100,00%
Serviços Recreativos E Desportivos	4.721.259.289,00	100,00%

DESPESAS POR PROGRAMA

Programa	Valor	%
Total Geral:	4.721.259.289,00	100,00%
Actividade Permanente	1.420.756.447,00	30,09%
Prog. De Melhoria Do Sistema De Form. Técnico Profissional	17.500.000,00	0,37%
Programa De Desenvolvimento E Promoção Do Desporto	3.091.996.847,00	65,49%
Programa De Melhoria Da Qualidade De Vida Da Juventude	191.005.995,00	4,05%

DESPESAS DE FUNCIONAMENTO E DE APOIO AO DESENVOLVIMENTO

Projecto / Actividade	Valor	%
Total Geral:	4.350.475.599,00	100,00%
Apoio Ao Conselho Nac. Da Juventude	30.000.000,00	0,69%
Apoio Financeiro Ao Comité Olímpico Angolano	5.250.000,00	0,12%
Apoio Financeiro Aos Clubes Participantes No Afro Taças	25.000.000,00	0,57%
Apoio Financeiro Para Às Associações De Utilidade Pública	60.000.000,00	1,38%
Campo Nacional De Férias Dos Estudantes Universitários-Canfeu	16.875.000,00	0,39%
Comemorações De 14 De Abril Dia Da Juventude Angolana	13.625.000,00	0,31%
Comemorações Do Dia Nacional Dos Desportos	7.500.000,00	0,17%
Corrida São Silvestre	12.250.000,00	0,28%
Despontar Generalização E Massifi. Desportiva	343.230.727,00	7,89%
Festival Nacional Da Juventude	7.500.000,00	0,17%
Formação E Superação Técnica Profissional	17.500.000,00	0,40%
Gala Nacional Dos Desportos	7.500.000,00	0,17%
Jogos Da Região 5 Da União Africana	1.125.447.709,00	25,87%
Jogos Olímpicos/Minjud	150.000.000,00	3,45%
Manutenção Do Estádio De Futebol 11 De Novembro	45.000.000,00	1,03%
Manutenção Do Estádio De Futebol Da Tundavala	31.500.000,00	0,72%

DOTAÇÃO ORÇAMENTAL POR ORGÃO

DESPESAS DE FUNCIONAMENTO E DE APOIO AO DESENVOLVIMENTO

Projecto / Actividade	Valor	%
Manutenção Do Estádio De Futebol De Tchiazé	31.500.000,00	0,72%
Manutenção Dos Quatro Pavilhões Multi-Usos	45.000.000,00	1,03%
Manutenção E Conservação Da Casa Da Juventude	42.000.000,00	0,97%
Manutenção Três Pavilhões Multi-Usos P/Hóquei	31.500.000,00	0,72%
Massificação E Desenvolvimento De Pescas Desportivas	7.000.000,00	0,16%
Massificação Desenvolvim Desporto P/Deficientes	95.000.000,00	2,18%
Massificação E Desenv. Do Andebol	95.000.000,00	2,18%
Massificação E Desenv. Do Basquetebol	95.000.000,00	2,18%
Massificação E Desenv. Do Karaté-Do	7.000.000,00	0,16%
Massificação E Desenv. Lutas Desportivas	5.000.000,00	0,11%
Massificação E Desenv. Do Taekwando	7.000.000,00	0,16%
Massificação E Desenv. Do Voleibol	7.000.000,00	0,16%
Massificação E Desenvol. De Desporto Feminino	7.000.000,00	0,16%
Massificação E Desenvol. De Desportos Motorizados	5.000.000,00	0,11%
Massificação E Desenvol. Da Natação	7.000.000,00	0,16%
Massificação E Desenvol. Do Futebol	100.000.000,00	2,30%
Massificação E Desenvol. Do Tenis De Campo	7.000.000,00	0,16%
Massificação E Desenvol. Futebol Salão	7.000.000,00	0,16%
Massificação E Desenvol. Hóquei Patins	10.000.000,00	0,23%
Massificação E Desenvol. Tenis De Mesa	7.000.000,00	0,16%
Massificação E Desenvol. Do Atletismo	8.000.000,00	0,18%
Massificação E Desenvolvimento Da Ginástica	10.000.000,00	0,23%
Massificação E Desenvolvimento De Ciclismo	7.000.000,00	0,16%
Massificação E Desenvolvimento Do Boxe	7.000.000,00	0,16%
Massificação E Desenvolvimento Do Desporto Universitário	5.000.000,00	0,11%
Massificação E Desenvolvimento Do Jiu-Jitsu	7.000.000,00	0,16%
Massificação E Desenvolvimento Do Judo	10.000.000,00	0,23%
Massificação E Desenvolvimento Do Xadrez	7.000.000,00	0,16%
Massificação E Desenvolvimento Dos Desportos Nauticos	21.000.000,00	0,48%
Massificação E Desenvolvemento Do Tiro	7.000.000,00	0,16%
Massificação E Desenvolvimento Dos Desportos Equestres	7.000.000,00	0,16%
Participação Das Seleções Nacionais Em Competições Internacionais	249.058.996,00	5,72%
Plano Nacional De Desenvolvimento Da Juventude	191.005.995,00	4,39%
Premiação Pelos Resultados Alcançados Em Competições Internacionais	235.814.273,00	5,42%
Promoção Do Desenvolvimento Da Juventude E Do Desporto	1.013.167.899,00	23,29%
Taça José Sayovo	18.000.000,00	0,41%
Torneio Internacional Zé Du Em Automobilismo	11.250.000,00	0,26%
Torneio Internacional Zé Du Em Hóquei Em Patins	20.000.000,00	0,46%

PROGRAMA DE INVESTIMENTOS PÚBLICOS

Município / Projecto / Actividade	Total
Total Geral:	370.783.690,00
Benguela	111.825.278,00
Construção De Uma Piscina Olímpica No Estádio De Ombaka	55.316.585,00
Construção De Uma Pista De Atletismo No Estádio De Ombaka	56.508.693,00
Estrutura Central	221.778.377,00
Estudo Da Vila Olímpica-Luanda	9.726.383,00

DOTAÇÃO ORÇAMENTAL POR ORGÃO

PROGRAMA DE INVESTIMENTOS PÚBLICOS

Município / Projecto / Actividade	Total
Estudo Construção Apetrechamento Pavilhões Multi Usos/Minjud	34.222.334,00
Estudos Construção Parque Campismo Juventude/Minjud	171.162.993,00
Reabilitação Centro Medicina Desportiva	6.500.000,00
Construção De Um Pavilhão Multi Uso Do Luena	166.667,00
Huambo	11.873.378,00
Estudo Do Centro De Treinamento E Alto Rendimento - Huambo	11.873.378,00
Luanda	15.031.489,00
Reabilitação E Modernização Da Piscina Do Alvalade - Luanda/Minjud	15.031.489,00
Moxico	97.167,00
Construção De Um Estádio Provincial De Futebol No Luena	97.167,00
Varios Municipios-Nacional	9.678.001,00
Construção De Quadras Polidesportivas Cobertas A Nível Nacional	9.678.001,00
Vários Municipios-Uíge	500.000,00
Construção Do Estádio Provincial 4 De Janeiro No Uige	500.000,00

DESPESAS DE NATUREZA POR UNIDADE ORÇAMENTAL

Unidade Orçamental / Natureza	Valor	%
Fundo De Apoio A Juventude E Ao Desporto	154.962.330,00	100,00%
Despesas Correntes	154.962.330,00	100,00%
Despesas Com O Pessoal	13.946.963,00	9,00%
Contribuições Do Empregador	990.319,00	0,64%
Despesas Em Bens E Serviços	136.199.070,00	87,89%
Subsídios E Transferências Correntes	3.825.978,00	2,47%
Unidade Orçamental / Natureza	Valor	%
Ministério Da Juventude E Desportos	4.566.296.959,00	100,00%
Despesas Correntes	4.320.227.941,00	94,61%
Despesas Com O Pessoal	391.750.127,00	8,58%
Contribuições Do Empregador	26.270.421,00	0,58%
Despesas Em Bens E Serviços	2.638.836.581,00	57,79%
Subsídios E Transferências Correntes	1.263.370.812,00	27,67%
Despesas De Capital	246.069.018,00	5,39%
Investimentos	246.069.018,00	5,39%

DOTAÇÃO ORÇAMENTAL POR ORGÃO**Órgão:** Ministério Dos Assuntos Parlamentares**DESPESAS POR NATUREZA ECONÓMICA**

Natureza	Valor	%
Total Geral:	310.382.487,00	100,00%
Despesas Correntes	310.382.487,00	100,00%
Despesas Com O Pessoal	81.412.883,00	26,23%
Despesas Com O Pessoal Civil	81.412.883,00	26,23%
Contribuições Do Empregador	6.763.364,00	2,18%
Contribuições Do Empregador Para A Segurança Social	6.763.364,00	2,18%
Despesas Em Bens E Serviços	220.206.240,00	70,95%
Bens	38.400.000,00	12,37%
Serviços	181.806.240,00	58,57%
Subsídios E Transferências Correntes	2.000.000,00	0,64%
Transferências Correntes	2.000.000,00	0,64%

DESPESAS POR FUNÇÃO

Função	Valor	%
Total Geral:	310.382.487,00	100,00%
Serviços Públicos Gerais	310.382.487,00	100,00%
Órgãos Executivos	310.382.487,00	100,00%

DESPESAS POR PROGRAMA

Programa	Valor	%
Total Geral:	310.382.487,00	100,00%
Actividade Permanente	310.382.487,00	100,00%

DESPESAS DE FUNCIONAMENTO E DE APOIO AO DESENVOLVIMENTO

Projecto / Actividade	Valor	%
Total Geral:	310.382.487,00	100,00%
Comemorações Do 05 De Fevereiro	23.512.500,00	7,58%
Desenvolvimento Da Actividade Legislativa	286.869.987,00	92,42%

DESPESAS DE NATUREZA POR UNIDADE ORÇAMENTAL

Unidade Orçamental / Natureza	Valor	%
Ministério Dos Assuntos Parlamentares	310.382.487,00	100,00%
Despesas Correntes	310.382.487,00	100,00%
Despesas Com O Pessoal	81.412.883,00	26,23%
Contribuições Do Empregador	6.763.364,00	2,18%
Despesas Em Bens E Serviços	220.206.240,00	70,95%
Subsídios E Transferências Correntes	2.000.000,00	0,64%

DOTAÇÃO ORÇAMENTAL POR ORGÃO

Órgão: Secretariado Do Conselho De Ministros

DESPESAS POR NATUREZA ECONÓMICA

Natureza	Valor	%
Total Geral:	1.019.421.681,00	100,00%
Despesas Correntes	770.944.857,00	75,63%
Despesas Com O Pessoal	361.174.633,00	35,43%
Despesas Com O Pessoal Civil	361.174.633,00	35,43%
Contribuições Do Empregador	26.400.000,00	2,59%
Contribuições Do Empregador Para A Segurança Social	26.400.000,00	2,59%
Despesas Em Bens E Serviços	377.309.824,00	37,01%
Bens	80.388.197,00	7,89%
Serviços	296.921.627,00	29,13%
Subsídios E Transferências Correntes	6.060.400,00	0,59%
Transferências Correntes	6.060.400,00	0,59%
Despesas De Capital	248.476.824,00	24,37%
Investimentos	248.476.824,00	24,37%
Aquisição De Bens De Capital Fixo	248.476.824,00	24,37%

DESPESAS POR FUNÇÃO

Função	Valor	%
Total Geral:	1.019.421.681,00	100,00%
Serviços Públicos Gerais	781.379.075,00	76,65%
Órgãos Legislativos	236.929.480,00	23,24%
Órgãos Executivos	544.449.595,00	53,41%
Educação	238.042.606,00	23,35%
Ensino Primário	238.042.606,00	23,35%

DESPESAS POR PROGRAMA

Programa	Valor	%
Total Geral:	1.019.421.681,00	100,00%
Actividade Permanente	781.379.075,00	76,65%
Programa De Prom., Fomento E Desenv. Da Activ. Económica	238.042.606,00	23,35%

DESPESAS DE FUNCIONAMENTO E DE APOIO AO DESENVOLVIMENTO

Projecto / Actividade	Valor	%
Total Geral:	781.379.075,00	100,00%
Acções De Sensibilização E Divulgação	125.000.000,00	16,00%
Administração E Gestão Dos Assuntos Governamentais	614.171.775,00	78,60%
Apoio Financeiro Às Famílias Dos Heróis Nacionais	5.500.000,00	0,70%
Apoio Técnico Mat.Grupo Técnico Apoio Comissão P.C.Ministros	35.387.300,00	4,53%
Exéquias Fúnebres	1.320.000,00	0,17%

PROGRAMA DE INVESTIMENTOS PÚBLICOS

Município / Projecto / Actividade	Total
Total Geral:	238.042.606,00
Estrutura Central	238.042.606,00
Reabilitação Remodelação Instalações Fábrica Livros Escolares	238.042.606,00

DESPESAS DE NATUREZA POR UNIDADE ORÇAMENTAL

Unidade Orçamental / Natureza	Valor	%
Secretariado Do Conselho De Ministros	1.019.421.681,00	100,00%
Despesas Correntes	770.944.857,00	75,63%

DOTAÇÃO ORÇAMENTAL POR ORGÃO**DESPESAS DE NATUREZA POR UNIDADE ORÇAMENTAL**

Unidade Orçamental / Natureza	Valor	%
Despesas Com O Pessoal	361.174.633,00	35,43%
Contribuições Do Empregador	26.400.000,00	2,59%
Despesas Em Bens E Serviços	377.309.824,00	37,01%
Subsídios E Transferências Correntes	6.060.400,00	0,59%
Despesas De Capital	248.476.824,00	24,37%
Investimentos	248.476.824,00	24,37%

DOTAÇÃO ORÇAMENTAL POR ORGÃO

Órgão: Comissão Nacional Eleitoral

DESPESAS POR NATUREZA ECONÓMICA

Natureza	Valor	%
Total Geral:	18.438.103.392,00	100,00%
Despesas Correntes	18.436.853.392,00	99,99%
Despesas Com O Pessoal	16.848.552.322,00	91,38%
Despesas Com O Pessoal Civil	16.848.552.322,00	91,38%
Contribuições Do Empregador	1.251.447.678,00	6,79%
Contribuições Do Empregador Para A Segurança Social	1.251.447.678,00	6,79%
Despesas Em Bens E Serviços	336.853.392,00	1,83%
Bens	58.919.606,00	0,32%
Serviços	277.933.786,00	1,51%
Despesas De Capital	1.250.000,00	0,01%
Investimentos	1.250.000,00	0,01%
Aquisição De Bens De Capital Fixo	1.250.000,00	0,01%

DESPESAS POR FUNÇÃO

Função	Valor	%
Total Geral:	18.438.103.392,00	100,00%
Serviços Públicos Gerais	18.436.571.808,00	99,99%
Serviços Gerais Da Administ.Pública Não Especificados	18.436.571.808,00	99,99%
Saúde	1.531.584,00	0,01%
Serviços De Saúde Pública	1.531.584,00	0,01%

DESPESAS POR PROGRAMA

Programa	Valor	%
Total Geral:	18.438.103.392,00	100,00%
Actividade Permanente	18.370.321.808,00	99,63%
Programa De Apoio A Processos Eleitorais	67.781.584,00	0,37%

DESPESAS DE FUNCIONAMENTO E DE APOIO AO DESENVOLVIMENTO

Projecto / Actividade	Valor	%
Total Geral:	18.370.321.808,00	100,00%
Preparação Realização De Eleições	18.370.321.808,00	100,00%

PROGRAMA DE INVESTIMENTOS PÚBLICOS

Município / Projecto / Actividade	Total
Total Geral:	67.781.584,00
Estrutura Central	67.781.584,00
Reab. Modernização De 2 Sedes Das Cpe'S /Cne	1.250.000,00
Est. Proj. Construção De 16 Sedes Das Cpe'S /Cne	65.000.000,00
Estudos E Proj. Construção De 19 Gme'S /Cne	1.531.584,00

DESPESAS DE NATUREZA POR UNIDADE ORÇAMENTAL

Unidade Orçamental / Natureza	Valor	%
Comissão Nacional Eleitoral	18.438.103.392,00	100,00%
Despesas Correntes	18.436.853.392,00	99,99%
Despesas Com O Pessoal	16.848.552.322,00	91,38%
Contribuições Do Empregador	1.251.447.678,00	6,79%
Despesas Em Bens E Serviços	336.853.392,00	1,83%
Despesas De Capital	1.250.000,00	0,01%
Investimentos	1.250.000,00	0,01%

DOTAÇÃO ORÇAMENTAL POR ORGÃO

Órgão: Procuradoria Geral Da República

DESPESAS POR NATUREZA ECONÓMICA

Natureza	Valor	%
Total Geral:	15.083.154.341,00	100,00%
Despesas Correntes	14.483.154.341,00	96,02%
Despesas Com O Pessoal	12.540.755.901,00	83,14%
Despesas Com O Pessoal Civil	10.599.317.564,00	70,27%
Despesas Com O Pessoal Militar	1.941.438.337,00	12,87%
Contribuições Do Empregador	772.106.009,00	5,12%
Contribuições Do Empregador Para A Segurança Social	772.106.009,00	5,12%
Despesas Em Bens E Serviços	1.164.397.453,00	7,72%
Bens	305.849.625,00	2,03%
Serviços	858.547.828,00	5,69%
Subsídios E Transferências Correntes	5.894.978,00	0,04%
Transferências Correntes	5.894.978,00	0,04%
Despesas De Capital	600.000.000,00	3,98%
Investimentos	600.000.000,00	3,98%
Aquisição De Bens De Capital Fixo	600.000.000,00	3,98%

DESPESAS POR FUNÇÃO

Função	Valor	%
Total Geral:	15.083.154.341,00	100,00%
Serviços Públicos Gerais	15.083.154.341,00	100,00%
Órgãos Executivos	15.083.154.341,00	100,00%

DESPESAS POR PROGRAMA

Programa	Valor	%
Total Geral:	15.083.154.341,00	100,00%
Actividade Permanente	15.083.154.341,00	100,00%

DESPESAS DE FUNCIONAMENTO E DE APOIO AO DESENVOLVIMENTO

Projecto / Actividade	Valor	%
Total Geral:	15.083.154.341,00	100,00%
Defesa Da Legalidade E Dos Interesses Do Estado Em Juízo	15.003.048.771,00	99,47%
Manutenção De Resid. De Memb. Do Gov. E Magistrados	80.105.570,00	0,53%

DESPESAS DE NATUREZA POR UNIDADE ORÇAMENTAL

Unidade Orçamental / Natureza	Valor	%
Delegação Prov. Da Huíla Da Proc. Geral Da República	460.640.442,00	100,00%
Despesas Correntes	460.640.442,00	100,00%
Despesas Com O Pessoal	411.128.992,00	89,25%
Contribuições Do Empregador	32.264.543,00	7,00%
Despesas Em Bens E Serviços	17.126.207,00	3,72%
Subsídios E Transferências Correntes	120.700,00	0,03%
Unidade Orçamental / Natureza	Valor	%
Delegação Prov. Da Lunda-Sul Da Proc. Geral Da República	187.507.058,00	100,00%
Despesas Correntes	187.507.058,00	100,00%
Despesas Com O Pessoal	156.962.732,00	83,71%
Contribuições Do Empregador	13.210.100,00	7,05%
Despesas Em Bens E Serviços	16.614.126,00	8,86%
Subsídios E Transferências Correntes	720.100,00	0,38%

DOTAÇÃO ORÇAMENTAL POR ORGÃO

DESPESAS DE NATUREZA POR UNIDADE ORÇAMENTAL

Unidade Orçamental / Natureza	Valor	%
Delegação Prov. De Benguela Da Proc.Geral Da República	729.258.979,00	100,00%
Despesas Correntes	729.258.979,00	100,00%
Despesas Com O Pessoal	658.814.682,00	90,34%
Contribuições Do Empregador	51.332.084,00	7,04%
Despesas Em Bens E Serviços	18.456.935,00	2,53%
Subsídios E Transferências Correntes	655.278,00	0,09%
Unidade Orçamental / Natureza	Valor	%
Delegação Prov. De Cabinda Da Proc.Geral Da República	280.365.103,00	100,00%
Despesas Correntes	280.365.103,00	100,00%
Despesas Com O Pessoal	248.713.244,00	88,71%
Contribuições Do Empregador	18.000.000,00	6,42%
Despesas Em Bens E Serviços	13.631.859,00	4,86%
Subsídios E Transferências Correntes	20.000,00	0,01%
Unidade Orçamental / Natureza	Valor	%
Delegação Prov. De Luanda Da Proc.Geral Da República	77.578.435,00	100,00%
Despesas Correntes	77.578.435,00	100,00%
Despesas Em Bens E Serviços	77.578.435,00	100,00%
Unidade Orçamental / Natureza	Valor	%
Delegação Prov. De Malanje Da Proc.Geral Da República	229.726.367,00	100,00%
Despesas Correntes	229.726.367,00	100,00%
Despesas Com O Pessoal	204.567.328,00	89,05%
Contribuições Do Empregador	15.226.952,00	6,63%
Despesas Em Bens E Serviços	9.885.087,00	4,30%
Subsídios E Transferências Correntes	47.000,00	0,02%
Unidade Orçamental / Natureza	Valor	%
Delegação Prov. Do Bengo Da Proc.Geral Da República	273.184.311,00	100,00%
Despesas Correntes	273.184.311,00	100,00%
Despesas Com O Pessoal	245.178.516,00	89,75%
Contribuições Do Empregador	15.822.534,00	5,79%
Despesas Em Bens E Serviços	12.167.661,00	4,45%
Subsídios E Transferências Correntes	15.600,00	0,01%
Unidade Orçamental / Natureza	Valor	%
Delegação Prov. Do Bié Da Proc.Geral Da República	297.017.886,00	100,00%
Despesas Correntes	297.017.886,00	100,00%
Despesas Com O Pessoal	262.238.289,00	88,29%
Contribuições Do Empregador	20.085.603,00	6,76%
Despesas Em Bens E Serviços	14.688.994,00	4,95%
Subsídios E Transferências Correntes	5.000,00	0,00%
Unidade Orçamental / Natureza	Valor	%
Delegação Prov. Do C.Norte Da Proc.Geral Da República	289.535.778,00	100,00%
Despesas Correntes	289.535.778,00	100,00%
Despesas Com O Pessoal	250.313.738,00	86,45%
Contribuições Do Empregador	19.403.015,00	6,70%
Despesas Em Bens E Serviços	18.991.025,00	6,56%

DOTAÇÃO ORÇAMENTAL POR ORGÃO

DESPESAS DE NATUREZA POR UNIDADE ORÇAMENTAL

Unidade Orçamental / Natureza	Valor	%
Subsídios E Transferências Correntes	828.000,00	0,29%
Unidade Orçamental / Natureza	Valor	%
Delegação Prov. Do C.Sul Da Proc.Geral Da República	415.828.575,00	100,00%
Despesas Correntes	415.828.575,00	100,00%
Despesas Com O Pessoal	374.269.649,00	90,01%
Contribuições Do Empregador	27.862.598,00	6,70%
Despesas Em Bens E Serviços	12.696.328,00	3,05%
Subsídios E Transferências Correntes	1.000.000,00	0,24%
Unidade Orçamental / Natureza	Valor	%
Delegação Prov. Do Cunene Da Proc.Geral Da República	228.998.667,00	100,00%
Despesas Correntes	228.998.667,00	100,00%
Despesas Com O Pessoal	199.921.664,00	87,30%
Contribuições Do Empregador	14.371.837,00	6,28%
Despesas Em Bens E Serviços	14.655.966,00	6,40%
Subsídios E Transferências Correntes	49.200,00	0,02%
Unidade Orçamental / Natureza	Valor	%
Delegação Prov. Do Huambo Da Proc.Geral Da República	403.158.543,00	100,00%
Despesas Correntes	403.158.543,00	100,00%
Despesas Com O Pessoal	363.060.793,00	90,05%
Contribuições Do Empregador	27.042.588,00	6,71%
Despesas Em Bens E Serviços	11.855.162,00	2,94%
Subsídios E Transferências Correntes	1.200.000,00	0,30%
Unidade Orçamental / Natureza	Valor	%
Delegação Prov. Do Moxico Da Proc.Geral Da República	201.150.029,00	100,00%
Despesas Correntes	201.150.029,00	100,00%
Despesas Com O Pessoal	173.480.417,00	86,24%
Contribuições Do Empregador	13.660.784,00	6,79%
Despesas Em Bens E Serviços	14.008.828,00	6,96%
Unidade Orçamental / Natureza	Valor	%
Delegação Prov. Do Namibe Da Proc.Geral Da República	316.091.825,00	100,00%
Despesas Correntes	316.091.825,00	100,00%
Despesas Com O Pessoal	280.052.744,00	88,60%
Contribuições Do Empregador	22.339.214,00	7,07%
Despesas Em Bens E Serviços	13.699.867,00	4,33%
Unidade Orçamental / Natureza	Valor	%
Delegação Prov. Do Uíge Da Proc.Geral Da República	409.392.540,00	100,00%
Despesas Correntes	409.392.540,00	100,00%
Despesas Com O Pessoal	366.516.577,00	89,53%
Contribuições Do Empregador	27.993.684,00	6,84%
Despesas Em Bens E Serviços	14.872.279,00	3,63%
Subsídios E Transferências Correntes	10.000,00	0,00%
Unidade Orçamental / Natureza	Valor	%
Delegação Prov. Do Zaire Da Proc.Geral Da República	228.717.903,00	100,00%
Despesas Correntes	228.717.903,00	100,00%

DOTAÇÃO ORÇAMENTAL POR ORGÃO

DESPESAS DE NATUREZA POR UNIDADE ORÇAMENTAL

Unidade Orçamental / Natureza	Valor	%
Despesas Com O Pessoal	198.311.568,00	86,71%
Contribuições Do Empregador	16.003.677,00	7,00%
Despesas Em Bens E Serviços	14.395.458,00	6,29%
Subsídios E Transferências Correntes	7.200,00	0,00%
Unidade Orçamental / Natureza	Valor	%
Delegação Prov.Da Lunda-Norte Da Proc.Geral Da República	285.952.788,00	100,00%
Despesas Correntes	285.952.788,00	100,00%
Despesas Com O Pessoal	252.232.369,00	88,21%
Contribuições Do Empregador	19.822.287,00	6,93%
Despesas Em Bens E Serviços	13.709.732,00	4,79%
Subsídios E Transferências Correntes	188.400,00	0,07%
Unidade Orçamental / Natureza	Valor	%
Delegação Prov.Do C.Cubango Da Proc.Geral Da República	234.238.424,00	100,00%
Despesas Correntes	234.238.424,00	100,00%
Despesas Com O Pessoal	203.779.335,00	87,00%
Contribuições Do Empregador	15.810.564,00	6,75%
Despesas Em Bens E Serviços	14.558.525,00	6,22%
Subsídios E Transferências Correntes	90.000,00	0,04%
Unidade Orçamental / Natureza	Valor	%
Procuradoria Geral Da República	6.928.586.745,00	100,00%
Despesas Correntes	6.328.586.745,00	91,34%
Despesas Com O Pessoal	5.212.760.735,00	75,24%
Contribuições Do Empregador	401.853.945,00	5,80%
Despesas Em Bens E Serviços	713.033.565,00	10,29%
Subsídios E Transferências Correntes	938.500,00	0,01%
Despesas De Capital	600.000.000,00	8,66%
Investimentos	600.000.000,00	8,66%
Unidade Orçamental / Natureza	Valor	%
Procuradoria Militar	2.606.223.943,00	100,00%
Despesas Correntes	2.606.223.943,00	100,00%
Despesas Com O Pessoal	2.478.452.529,00	95,10%
Despesas Em Bens E Serviços	127.771.414,00	4,90%

DOTAÇÃO ORÇAMENTAL POR ORGÃO

Órgão: Serviços De Inteligência E Segurança Do Estado

DESPESAS POR NATUREZA ECONÓMICA

Natureza	Valor	%
Total Geral:	41.327.363.313,00	100,00%
Despesas Correntes	40.524.664.298,00	98,06%
Despesas Com O Pessoal	33.548.206.425,00	81,18%
Despesas Com O Pessoal Paramilitar	33.548.206.425,00	81,18%
Contribuições Do Empregador	2.942.489.956,00	7,12%
Contribuições Do Empregador Para A Segurança Social	2.942.489.956,00	7,12%
Despesas Em Bens E Serviços	3.449.325.632,00	8,35%
Bens	1.872.151.363,00	4,53%
Serviços	1.577.174.269,00	3,82%
Subsídios E Transferências Correntes	584.642.285,00	1,41%
Transferências Correntes	584.642.285,00	1,41%
Despesas De Capital	802.699.015,00	1,94%
Investimentos	802.699.015,00	1,94%
Aquisição De Bens De Capital Fixo	802.699.015,00	1,94%

DESPESAS POR FUNÇÃO

Função	Valor	%
Total Geral:	41.327.363.313,00	100,00%
Serviços Públicos Gerais	421.645.316,00	1,02%
Serviços Gerais Da Administ.Pública Não Especificados	421.645.316,00	1,02%
Defesa	769.800.925,00	1,86%
Defesa Civil	315.146.890,00	0,76%
Serviços De Defesa Não Especificados	454.654.035,00	1,10%
Segurança E Ordem Pública	40.023.875.902,00	96,85%
Investigação E Desenvolvimento Em Seg. E Ordem Pública	40.023.875.902,00	96,85%
Educação	63.530.840,00	0,15%
Ensino Técnico-Profissional	63.530.840,00	0,15%
Saúde	33.510.330,00	0,08%
Serviços Hospitalares Gerais	11.000.000,00	0,03%
Serviços De Centros Médicos E De Maternidade	22.510.330,00	0,05%
Habitação E Serviços Comunitários	15.000.000,00	0,04%
Desenvolvimento Habitacional	15.000.000,00	0,04%

DESPESAS POR PROGRAMA

Programa	Valor	%
Total Geral:	41.327.363.313,00	100,00%
Actividade Permanente	40.339.022.792,00	97,61%
Prog. De Implem. Do Sistem. Nac. De Ciência Tecnol. E Inovação	4.000.000,00	0,01%
Prog. De Qualif. Téc. E Prof. Dos. Rec. Hum. Das F. De Segurança	348.984.316,00	0,84%
Programa De Gestão E Ampliação Da Rede Sanitária	33.510.330,00	0,08%
Programa De Const. De Equipam. Sociais E Edifícios Públicos	601.845.875,00	1,46%

DESPESAS DE FUNCIONAMENTO E DE APOIO AO DESENVOLVIMENTO

Projecto / Actividade	Valor	%
Total Geral:	40.339.022.792,00	100,00%
Administração E Gestão Dos Serviços De Informações	39.736.627.968,00	98,51%
Administração E Gestão Dos Serviços De Segurança E Ordem Pública	51.421.216,00	0,13%
Funcionamento Da C.I.P.R.E. D-Com. Intern. P/ Protecção Rec. Diamantíferos	166.875.002,00	0,41%

DOTAÇÃO ORÇAMENTAL POR ORGÃO

DESPESAS DE FUNCIONAMENTO E DE APOIO AO DESENVOLVIMENTO

Projecto / Actividade	Valor	%
Pacote Logístico-Alimentação	384.098.606,00	0,95%

PROGRAMA DE INVESTIMENTOS PÚBLICOS

Município / Projecto / Actividade	Total
Total Geral:	988.340.521,00
Belas	37.246.506,00
Outros Projectos	37.246.506,00
Benguela	57.518.545,00
Outros Projectos	57.518.545,00
Cazengo	49.478.122,00
Outros Projectos	49.478.122,00
Chitato	22.510.330,00
Outros Projectos	22.510.330,00
Cuito	85.303.557,00
Outros Projectos	85.303.557,00
Estrutura Central	109.402.297,00
Outros Projectos	109.402.297,00
Ingombota	250.994.184,00
Outros Projectos	250.994.184,00
Luanda	34.050.821,00
Outros Projectos	34.050.821,00
Lubango	24.453.000,00
Outros Projectos	24.453.000,00
Lucapa	27.550.338,00
Outros Projectos	27.550.338,00
Mbanza Congo	13.000.000,00
Outros Projectos	13.000.000,00
Moxico	65.000.000,00
Outros Projectos	65.000.000,00
Namibe	18.000.000,00
Outros Projectos	18.000.000,00
Ombadja	29.601.729,00
Outros Projectos	29.601.729,00
Sumbe	132.231.092,00
Outros Projectos	132.231.092,00
Uíge	13.000.000,00
Outros Projectos	13.000.000,00
Viana	19.000.000,00
Outros Projectos	19.000.000,00

DESPESAS DE NATUREZA POR UNIDADE ORÇAMENTAL

Unidade Orçamental / Natureza	Valor	%
Deleg.Prov.Dos Serv. De Inteligência E Segurança Do Estada Kwanza-Sul	21.925.496,00	100,00%

DOTAÇÃO ORÇAMENTAL POR ORGÃO

DESPESAS DE NATUREZA POR UNIDADE ORÇAMENTAL

Unidade Orçamental / Natureza	Valor	%
Despesas Correntes	21.925.496,00	100,00%
Despesas Em Bens E Serviços	21.925.496,00	100,00%
Unidade Orçamental / Natureza	Valor	%
Deleg.Prov.Dos Serv.De Inteligência E Segurança Do Estado C.Cubango	27.700.866,00	100,00%
Despesas Correntes	27.700.866,00	100,00%
Despesas Em Bens E Serviços	27.700.866,00	100,00%
Unidade Orçamental / Natureza	Valor	%
Deleg.Prov.Dos Serv.De Inteligência E Segurança Do Estado Kwanza-Norte	21.094.462,00	100,00%
Despesas Correntes	21.094.462,00	100,00%
Despesas Em Bens E Serviços	21.094.462,00	100,00%
Unidade Orçamental / Natureza	Valor	%
Deleg.Prov.Dos Serv.De Inteligência E Segurança Do Estado Lunda-Norte	17.269.463,00	100,00%
Despesas Correntes	17.269.463,00	100,00%
Despesas Em Bens E Serviços	17.269.463,00	100,00%
Unidade Orçamental / Natureza	Valor	%
Deleg.Prov.Dos Serv.De Inteligência E Segurança Do Estado Lunda-Sul	16.658.066,00	100,00%
Despesas Correntes	16.658.066,00	100,00%
Despesas Em Bens E Serviços	16.658.066,00	100,00%
Unidade Orçamental / Natureza	Valor	%
Deleg.Prov.Dos Serviços De Inteligência E Segurança Do Estado Bengo	17.238.011,00	100,00%
Despesas Correntes	17.238.011,00	100,00%
Despesas Em Bens E Serviços	17.238.011,00	100,00%
Unidade Orçamental / Natureza	Valor	%
Deleg.Prov.Dos Serviços De Inteligência E Segurança Do Estado Benguela	26.365.947,00	100,00%
Despesas Correntes	26.365.947,00	100,00%
Despesas Em Bens E Serviços	26.365.947,00	100,00%
Unidade Orçamental / Natureza	Valor	%
Deleg.Prov.Dos Serviços De Inteligência E Segurança Do Estado Bie	24.282.352,00	100,00%
Despesas Correntes	24.282.352,00	100,00%
Despesas Em Bens E Serviços	24.282.352,00	100,00%
Unidade Orçamental / Natureza	Valor	%
Deleg.Prov.Dos Serviços De Inteligência E Segurança Do Estado Cabinda	33.125.283,00	100,00%
Despesas Correntes	33.125.283,00	100,00%
Despesas Em Bens E Serviços	33.125.283,00	100,00%
Unidade Orçamental / Natureza	Valor	%
Deleg.Prov.Dos Serviços De Inteligência E Segurança Do Estado Cunene	19.734.220,00	100,00%
Despesas Correntes	19.734.220,00	100,00%
Despesas Em Bens E Serviços	19.734.220,00	100,00%
Unidade Orçamental / Natureza	Valor	%
Deleg.Prov.Dos Serviços De Inteligência E Segurança Do Estado Da Huíla	27.295.720,00	100,00%
Despesas Correntes	27.295.720,00	100,00%
Despesas Em Bens E Serviços	27.295.720,00	100,00%
Unidade Orçamental / Natureza	Valor	%

DOTAÇÃO ORÇAMENTAL POR ORGÃO

DESPESAS DE NATUREZA POR UNIDADE ORÇAMENTAL

Unidade Orçamental / Natureza	Valor	%
Deleg.Prov.Dos Serviços De Inteligência E Segurança Do Estado Huambo	35.385.349,00	100,00%
Despesas Correntes	35.385.349,00	100,00%
Despesas Em Bens E Serviços	35.385.349,00	100,00%
Unidade Orçamental / Natureza	Valor	%
Deleg.Prov.Dos Serviços De Inteligência E Segurança Do Estado Luanda	24.601.609,00	100,00%
Despesas Correntes	24.601.609,00	100,00%
Despesas Em Bens E Serviços	24.601.609,00	100,00%
Unidade Orçamental / Natureza	Valor	%
Deleg.Prov.Dos Serviços De Inteligência E Segurança Do Estado Malanje	22.347.116,00	100,00%
Despesas Correntes	22.347.116,00	100,00%
Despesas Em Bens E Serviços	22.347.116,00	100,00%
Unidade Orçamental / Natureza	Valor	%
Deleg.Prov.Dos Serviços De Inteligência E Segurança Do Estado Moxico	25.927.284,00	100,00%
Despesas Correntes	25.927.284,00	100,00%
Despesas Em Bens E Serviços	25.927.284,00	100,00%
Unidade Orçamental / Natureza	Valor	%
Deleg.Prov.Dos Serviços De Inteligência E Segurança Do Estado Namibe	20.809.330,00	100,00%
Despesas Correntes	20.809.330,00	100,00%
Despesas Em Bens E Serviços	20.809.330,00	100,00%
Unidade Orçamental / Natureza	Valor	%
Deleg.Prov.Dos Serviços De Inteligência E Segurança Do Estado Uíge	31.430.981,00	100,00%
Despesas Correntes	31.430.981,00	100,00%
Despesas Em Bens E Serviços	31.430.981,00	100,00%
Unidade Orçamental / Natureza	Valor	%
Deleg.Prov.Dos Serviços De Inteligência E Segurança Do Estado Zaire	21.047.874,00	100,00%
Despesas Correntes	21.047.874,00	100,00%
Despesas Em Bens E Serviços	21.047.874,00	100,00%
Unidade Orçamental / Natureza	Valor	%
Serviço De Inteligência E Segurança Do Estado	40.893.123.884,00	100,00%
Despesas Correntes	40.090.424.869,00	98,04%
Despesas Com O Pessoal	33.548.206.425,00	82,04%
Contribuições Do Empregador	2.942.489.956,00	7,20%
Despesas Em Bens E Serviços	3.015.086.203,00	7,37%
Subsídios E Transferências Correntes	584.642.285,00	1,43%
Despesas De Capital	802.699.015,00	1,96%
Investimentos	802.699.015,00	1,96%

DOTAÇÃO ORÇAMENTAL POR ORGÃO

Órgão: Serviços De Inteligência E Segurança Militar

DESPESAS POR NATUREZA ECONÓMICA

Natureza	Valor	%
Total Geral:	2.787.076.694,00	100,00%
Despesas Correntes	2.069.950.567,00	74,27%
Despesas Com O Pessoal	873.110.786,00	31,33%
Despesas Com O Pessoal Civil	363.787.613,00	13,05%
Despesas Com O Pessoal Militar	509.323.173,00	18,27%
Contribuições Do Empregador	38.951.230,00	1,40%
Contribuições Do Empregador Para A Segurança Social	38.951.230,00	1,40%
Despesas Em Bens E Serviços	1.157.298.551,00	41,52%
Bens	506.305.402,00	18,17%
Serviços	650.993.149,00	23,36%
Subsídios E Transferências Correntes	590.000,00	0,02%
Transferências Correntes	590.000,00	0,02%
Despesas De Capital	717.126.127,00	25,73%
Investimentos	717.126.127,00	25,73%
Aquisição De Bens De Capital Fixo	717.126.127,00	25,73%

DESPESAS POR FUNÇÃO

Função	Valor	%
Total Geral:	2.787.076.694,00	100,00%
Defesa	2.784.502.793,00	99,91%
Defesa Militar	1.565.916.529,00	56,18%
Serviços De Defesa Não Especificados	1.218.586.264,00	43,72%
Segurança E Ordem Pública	2.573.901,00	0,09%
Serviços De Segurança E Ordem Pública Não Especificados	2.573.901,00	0,09%

DESPESAS POR PROGRAMA

Programa	Valor	%
Total Geral:	2.787.076.694,00	100,00%
Actividade Permanente	1.165.916.529,00	41,83%
Prog. De Melhoría Do Sistema De Form. Técnico Profissional	1.218.586.264,00	43,72%
Prog. Melh. Da Qualid. E Das Cap. Téc. E Infraest. Das F. Armadas	400.000.000,00	14,35%
Programa De Const. De Equipam. Sociais E Edifícios Públicos	2.573.901,00	0,09%

DESPESAS DE FUNCIONAMENTO E DE APOIO AO DESENVOLVIMENTO

Projecto / Actividade	Valor	%
Total Geral:	1.565.916.529,00	100,00%
Administração E Gestão Dos Serviços De Defesa Nacional	1.165.916.529,00	74,46%
Potenciação E Apetrechamento Técnico-Militar (Despesas De Capital)	400.000.000,00	25,54%

PROGRAMA DE INVESTIMENTOS PÚBLICOS

Município / Projecto / Actividade	Total
Total Geral:	1.221.160.165,00
Estrutura Central	2.573.901,00
Outros Projectos	2.573.901,00
Lubango	1.218.586.264,00
Outros Projectos	1.218.586.264,00

DESPESAS DE NATUREZA POR UNIDADE ORÇAMENTAL

Unidade Orçamental / Natureza	Valor	%
-------------------------------	-------	---

DOTAÇÃO ORÇAMENTAL POR ORGÃO**DESPESAS DE NATUREZA POR UNIDADE ORÇAMENTAL**

Unidade Orçamental / Natureza	Valor	%
Serviço De Inteligência E Segurança Militar	2.787.076.694,00	100,00%
Despesas Correntes	2.069.950.567,00	74,27%
Despesas Com O Pessoal	873.110.786,00	31,33%
Contribuições Do Empregador	38.951.230,00	1,40%
Despesas Em Bens E Serviços	1.157.298.551,00	41,52%
Subsídios E Transferências Correntes	590.000,00	0,02%
Despesas De Capital	717.126.127,00	25,73%
Investimentos	717.126.127,00	25,73%

DOTAÇÃO ORÇAMENTAL POR ORGÃO

Órgão: Serviços De Inteligência Externa

DESPESAS POR NATUREZA ECONÓMICA

Natureza	Valor	%
Total Geral:	21.974.354.133,00	100,00%
Despesas Correntes	12.318.563.845,00	56,06%
Despesas Com O Pessoal	7.052.461.632,00	32,09%
Despesas Com O Pessoal Civil	2.301.726.443,00	10,47%
Despesas Com O Pessoal Paramilitar	4.750.735.189,00	21,62%
Contribuições Do Empregador	763.176.032,00	3,47%
Contribuições Do Empregador Para A Segurança Social	43.108.052,00	0,20%
Outras Contribuições Do Empregador	720.067.980,00	3,28%
Despesas Em Bens E Serviços	1.774.563.845,00	8,08%
Bens	354.736.235,00	1,61%
Serviços	1.419.827.610,00	6,46%
Subsídios E Transferências Correntes	2.728.362.336,00	12,42%
Transferências Correntes	2.728.362.336,00	12,42%
Despesas De Capital	9.655.790.288,00	43,94%
Investimentos	9.655.790.288,00	43,94%
Aquisição De Bens De Capital Fixo	9.655.790.288,00	43,94%

DESPESAS POR FUNÇÃO

Função	Valor	%
Total Geral:	21.974.354.133,00	100,00%
Segurança E Ordem Pública	21.974.354.133,00	100,00%
Investigação E Desenvolvimento Em Seg. E Ordem Pública	21.974.354.133,00	100,00%

DESPESAS POR PROGRAMA

Programa	Valor	%
Total Geral:	21.974.354.133,00	100,00%
Actividade Permanente	12.402.351.241,00	56,44%
Prog. De Qualif. Téc. E Prof. Dos. Rec. Hum. Das F. De Segurança	3.527.658.622,00	16,05%
Prog. Melh. Da Qualid. E Das Cap. Téc. E Infraest. Das F. Armadas	6.044.344.270,00	27,51%

DESPESAS DE FUNCIONAMENTO E DE APOIO AO DESENVOLVIMENTO

Projecto / Actividade	Valor	%
Total Geral:	12.477.351.241,00	100,00%
Administração E Gestão Dos Serviços De Informações	8.352.296.264,00	66,94%
Informatização Dos Serviços 2	419.011.485,00	3,36%
Potenciação E Apetrechamento Técnico-Material	75.000.000,00	0,60%
Prestação De Serviços De Educação 2	600.882.805,00	4,82%
Serviços No Exterior	3.030.160.687,00	24,29%

PROGRAMA DE INVESTIMENTOS PÚBLICOS

Município / Projecto / Actividade	Total
Total Geral:	9.497.002.892,00
Estrutura Central	9.497.002.892,00
Apetrechamento Das Instalações Com Sistemas De Segurança E Protecção	166.667,00
Construção Do Centro Angola National Security Network	5.969.010.936,00
Elaboração De Estudos Técnicos Para Construção De Um Laboratorio	166.667,00
Outros Projectos	3.527.658.622,00

DOTAÇÃO ORÇAMENTAL POR ORGÃO**DESPESAS DE NATUREZA POR UNIDADE ORÇAMENTAL**

Unidade Orçamental / Natureza	Valor	%
Serviço De Inteligência Externa	21.974.354.133,00	100,00%
Despesas Correntes	12.318.563.845,00	56,06%
Despesas Com O Pessoal	7.052.461.632,00	32,09%
Contribuições Do Empregador	763.176.032,00	3,47%
Despesas Em Bens E Serviços	1.774.563.845,00	8,08%
Subsídios E Transferências Correntes	2.728.362.336,00	12,42%
Despesas De Capital	9.655.790.288,00	43,94%
Investimentos	9.655.790.288,00	43,94%

DOTAÇÃO ORÇAMENTAL POR ORGÃO

Órgão: Inspeção Geral Da Administ. Do Estado

DESPESAS POR NATUREZA ECONÓMICA

Natureza	Valor	%
Total Geral:	463.382.819,00	100,00%
Despesas Correntes	463.382.819,00	100,00%
Despesas Com O Pessoal	206.836.525,00	44,64%
Despesas Com O Pessoal Civil	206.836.525,00	44,64%
Contribuições Do Empregador	14.168.061,00	3,06%
Contribuições Do Empregador Para A Segurança Social	14.168.061,00	3,06%
Despesas Em Bens E Serviços	242.078.233,00	52,24%
Bens	23.661.481,00	5,11%
Serviços	218.416.752,00	47,14%
Subsídios E Transferências Correntes	300.000,00	0,06%
Transferências Correntes	300.000,00	0,06%

DESPESAS POR FUNÇÃO

Função	Valor	%
Total Geral:	463.382.819,00	100,00%
Serviços Públicos Gerais	463.382.819,00	100,00%
Órgãos Executivos	463.382.819,00	100,00%

DESPESAS POR PROGRAMA

Programa	Valor	%
Total Geral:	463.382.819,00	100,00%
Actividade Permanente	463.382.819,00	100,00%

DESPESAS DE FUNCIONAMENTO E DE APOIO AO DESENVOLVIMENTO

Projecto / Actividade	Valor	%
Total Geral:	463.382.819,00	100,00%
Acções - Inspectivas	88.822.627,00	19,17%
Acções Inspectivas	6.549.416,00	1,41%
Controlo E Fiscaliz.Geral Da Actividade Dos Órgãos Da Admin.Do Estado	346.014.030,00	74,67%
Formação De Quadros Da Administração Pública	21.996.746,00	4,75%

DESPESAS DE NATUREZA POR UNIDADE ORÇAMENTAL

Unidade Orçamental / Natureza	Valor	%
Inspeção Geral Da Administração Do Estado	463.382.819,00	100,00%
Despesas Correntes	463.382.819,00	100,00%
Despesas Com O Pessoal	206.836.525,00	44,64%
Contribuições Do Empregador	14.168.061,00	3,06%
Despesas Em Bens E Serviços	242.078.233,00	52,24%
Subsídios E Transferências Correntes	300.000,00	0,06%

DOTAÇÃO ORÇAMENTAL POR ORGÃO

Órgão: Governo Provincial De Luanda

DESPESAS POR NATUREZA ECONÓMICA

Natureza	Valor	%
Total Geral:	161.225.622.443,00	100,00%
Despesas Correntes	134.699.089.986,00	83,55%
Despesas Com O Pessoal	78.381.938.882,00	48,62%
Despesas Com O Pessoal Civil	78.381.938.882,00	48,62%
Contribuições Do Empregador	5.336.333.414,00	3,31%
Contribuições Do Empregador Para A Segurança Social	5.336.333.414,00	3,31%
Despesas Em Bens E Serviços	43.203.982.035,00	26,80%
Bens	7.376.249.692,00	4,58%
Serviços	35.827.732.343,00	22,22%
Subsídios E Transferências Correntes	7.776.835.655,00	4,82%
Transferências Correntes	7.776.835.655,00	4,82%
Despesas De Capital	26.526.532.457,00	16,45%
Investimentos	26.526.532.457,00	16,45%
Aquisição De Bens De Capital Fixo	26.526.532.457,00	16,45%

DESPESAS POR FUNÇÃO

Função	Valor	%
Total Geral:	161.225.622.443,00	100,00%
Serviços Públicos Gerais	47.192.886.598,00	29,27%
Órgãos Executivos	47.031.324.280,00	29,17%
Serviços Gerais	27.671.987,00	0,02%
Serviços Gerais Da Administ.Pública Não Especificados	133.890.331,00	0,08%
Segurança E Ordem Pública	45.896.666,00	0,03%
Serviços Policiais	16.333.334,00	0,01%
Prisões	29.563.332,00	0,02%
Educação	64.616.485.005,00	40,08%
Ensino Pré-Escolar	115.518.715,00	0,07%
Ensino Primário	50.130.395.323,00	31,09%
Ensino Secundário	6.044.082.560,00	3,75%
Serviços Subsidiários À Educação	7.572.141.680,00	4,70%
Ensino Técnico-Profissional	754.346.727,00	0,47%
Saúde	22.685.457.233,00	14,07%
Serviços Hospitalares Gerais	6.897.923.352,00	4,28%
Serviços De Centros Médicos E De Maternidade	3.685.685.464,00	2,29%
Serviços De Saúde Pública	11.895.889.667,00	7,38%
Serviços De Saúde Ambulatórios	205.958.750,00	0,13%
Protecção Social	60.424.767,00	0,04%
Família E Infância	59.755.187,00	0,04%
Sobrevivência	669.580,00	0,00%
Habitação E Serviços Comunitários	10.275.475.604,00	6,37%
Desenvolvimento Habitacional	1.445.996.367,00	0,90%
Abastecimento De Água	329.866.665,00	0,20%
Desenvolvimento Comunitário	618.393.130,00	0,38%
Saneamento Básico	300.000.000,00	0,19%
Infra-Estrutura Urbana	7.537.719.442,00	4,68%
Habitação E Serviços Comunitários Não Especificados	43.500.000,00	0,03%
Recreação, Cultura E Religião	564.555.983,00	0,35%

DOTAÇÃO ORÇAMENTAL POR ORGÃO

DESPESAS POR PROGRAMA

Programa	Valor	%
Total Geral:	161.225.622.443,00	100,00%
Actividade Permanente	103.269.612.875,00	64,05%
Prog. De Melhor. Do Sistema De Form. Técnico Profissional	32.104.538,00	0,02%
Prog. De Conserv. Da Biodiversidade E Áreas De Conservação	5.000.000,00	0,00%
Prog. De Des. E Estrut. Da Fom. De Prof. E De Esp. Em Educação	106.000.000,00	0,07%
Prog. De Desen. Da Act. Com. E Das Infraest. Comerciais Básicas	290.000.000,00	0,18%
Prog. De Melh. Da Oper. E Da Cap. De Man. E Rep. Da F. Pesequeira	5.000.000,00	0,00%
Prog. De Melhor. Do Sist. De Form. Téc. E Profis. E Do Emprego	158.273.200,00	0,10%
Prog. De Prest. De Cuidados Primários E Assist. Hospitalar	709.217.559,00	0,44%
Prog. De Reab. E Const. Das Infraestrutras Económ. Básicas	195.182.321,00	0,12%
Prog. De Reab. E Const. De Infra-Estrut. De Transp. Rodoviário	13.444.285.763,00	8,34%
Prog. De Reab. E Exp. Dos Sist. Urbanos De Água E Saneamento	2.979.019.217,00	1,85%
Prog. Nac. De Const. De Infraest. Administrativas E Autárquicas	107.186.997,00	0,07%
Programa De Alarg. Da Rede De Equip. Sociais E Infraestruturas	107.991.250,00	0,07%
Programa De Apoio Social	339.434.196,00	0,21%
Programa De Apoio À Pesca Artesanal	15.787.514,00	0,01%
Programa De Capacitação Institucional	8.000.000,00	0,00%
Programa De Combate Às Grandes Endemias	87.298.211,00	0,05%
Programa De Desenv. Do Ensino Primário E Secundário	1.419.600.877,00	0,88%
Programa De Desenvolvimento Comunitário	471.471.395,00	0,29%
Programa De Desenvolvimento E Promoção Do Desporto	48.500.000,00	0,03%
Programa De Expansão Do Ensino Pre-Escolar	115.518.715,00	0,07%
Programa De Implantação Do Sistema De Bibliotecas	198.385.579,00	0,12%
Programa De Implantação Do Sistema De Centros Culturais	366.170.404,00	0,23%
Programa De Melhor. Da Qualidade Dos Serviços De Saúde	1.861.995.625,00	1,15%
Programa De Melhor. Da Saúde Materno-Infantil	217.461.708,00	0,13%
Programa De Ordenamento Do Território E Urbanismo	2.690.232.900,00	1,67%
Programa De Prestação De Cuidados De Saúde	600.000,00	0,00%
Programa De Promoção Do Programa De Habitação Social	1.445.996.367,00	0,90%
Programa De Qualidade Ambiental	24.558.404.377,00	15,23%
Programa De Saúde Pública Veterinária	20.623.488,00	0,01%
Programa Integrado De Desen. Rural E Combate A Pobreza	4.209.146.686,00	2,61%
Programa Participativo De Gestao Ambiental	1.552.120.681,00	0,96%
Programa Água Para Todos	190.000.000,00	0,12%

DESPESAS DE FUNCIONAMENTO E DE APOIO AO DESENVOLVIMENTO

Projecto / Actividade	Valor	%
Total Geral:	134.196.239.297,00	100,00%
Ações De Fomento E Promoção Da Aquicultura	15.787.514,00	0,01%
Ações De Luta Contra A Malária	360.000.000,00	0,27%
Admin. E Gestão Dos Assuntos Do Estado E Governamentais A Nível Provincial	26.307.399.984,00	19,60%
Admin. E Gestão Dos Serv. De Assistência Social Aos Ant. Comb. E Vet. De Guerra	7.558.447.139,00	5,63%
Administração E Gestão Da Polít. E Promoção Do Desen. Dos Transportes	4.455.520,00	0,00%
Administração E Gestão Dos Serviços De Assistência Social	47.474.187,00	0,04%
Apetrechamento De 10 Centros Educativos Cic Cec	321.483.616,00	0,24%
Apetrechamento De Novas Unidades Escolares	531.424.092,00	0,40%
Apetrechamento De Novas Unidades Hospitalares	221.746.264,00	0,17%
Apetrechamento De Salas De Aulas	90.000.000,00	0,07%

DOTAÇÃO ORÇAMENTAL POR ORGÃO

DESPESAS DE FUNCIONAMENTO E DE APOIO AO DESENVOLVIMENTO

Projecto / Actividade	Valor	%
Apoio Às Famílias Mais Carentes	2.945.073,00	0,00%
Assistência Social Aos Antigos Combatentes Deficientes De Guerra	1.738.800,00	0,00%
Campanha De Prevenção E Controlo As Epidemias De Malária E Cólera	57.908.311,00	0,04%
Campanha De Vacinação Animal	24.448.848,00	0,02%
Capacitação Profissional Dos Agentes De Saúde E Parteiras/Luanda	3.490.400,00	0,00%
Combate Ao Vih/Sida	389.900,00	0,00%
Comemorações Do 11 De Novembro-Dia Da Independência Nacional	16.572.248,00	0,01%
Controlo Da Epidemia Da Cólera	29.000.000,00	0,02%
Cuidados Primários De Saúde	2.126.961.399,00	1,58%
Formação De Pessoal	2.280.000,00	0,00%
Formação E Superação Técnica Profissional	8.000.000,00	0,01%
Gestão De Brigadas De Reparação De Estradas E Pontes	3.010.842,00	0,00%
Inserção Social De Pessoas Socialmente Marginalizadas	3.573.000,00	0,00%
Limpeza Pública De Luanda	2.555.050.794,00	1,90%
Limpeza Pública De Luanda 2	23.238.310.377,00	17,32%
Manutenção E Conservação Da Baía De Luanda	549.294.000,00	0,41%
Manutenção E Conservação De Cemitérios/Lda	10.500.000,00	0,01%
Manutenção E Conservação De Infraestruturas De Saúde/Luanda	150.000.000,00	0,11%
Manutenção E Desobstrução De Coletores	9.869.887,00	0,01%
Merenda Escolar	823.118.066,00	0,61%
Mobilização Social - Cidades Limpas 3	138.268.102,00	0,10%
Operacionalização Das Infraestruturas Institucionais 3	33.511.665,00	0,02%
Preserv. E Prom. Do Acervo Bibliograf. Nacional	8.438.367,00	0,01%
Prestação De Assistência Social	8.079.580,00	0,01%
Prestação De Serviços De Educação 2	54.645.832.355,00	40,72%
Prestação De Serviços De Manutenção	20.494.500,00	0,02%
Prestação De Serviços De Saúde E Saúde Pública	14.112.855.651,00	10,52%
Prestação De Serviços Primários De Saúde	78.125.127,00	0,06%
Programa De Localização Familiar	8.708.000,00	0,01%
Realização De Campanhas De Desinfestação	58.600.000,00	0,04%
Realização De Jogos Desportivos Escolares	3.255.689,00	0,00%
Urbanismo E Desenvolvimento Comunitário	5.390.000,00	0,00%

PROGRAMA DE INVESTIMENTOS PÚBLICOS

Município / Projecto / Actividade	Total
Total Geral:	27.029.383.146,00
Belas	2.281.094.113,00
Construção De Um Centro Pediátrico No Município De Belas	53.094.006,00
Vala De Drenagem Cidade Kilamba	1.646.311.537,00
Construção Apet. Centro De Saúde Da Barra Cuanza/Samba / Luanda	85.682.321,00
Construção De 1 Escola T12 No Bairro Jacaré I-Comuna Do Benfica	32.104.538,00
Construção E Apetrechamento Do Centro Matemo Infantil - Dangereux	87.500.000,00
Projecto Água Para Todos Belas Pcp	23.333.333,00
Construção De Infraestrutura De Microfomento Belas - Pcp	3.793.860,00
Construção Infraestruturas Sociais -Belas Pcp	81.087.709,00
Construção E Apetrechamento Hosiptal Referencia Centralidade Kilamba	125.280.291,00
Pavimentação Das Vias De Acesso Morgue Hospital Geral Belas	142.906.518,00

DOTAÇÃO ORÇAMENTAL POR ORGÃO

PROGRAMA DE INVESTIMENTOS PÚBLICOS

Município / Projecto / Actividade	Total
Cacuaco	639.586.715,00
Construção Infraestruturas Sociais - Cacuaco Pcp	81.087.709,00
Ampliação E Apetrechamento Da Administração Municipal De Cacuaco	104.500.000,00
Programa De Água Para Todos-Cacuaco 2015	190.000.000,00
Projecto Água Para Todos Cacuaco Pcp	23.200.000,00
Construção De Hospital Municipal Cacuaco	125.280.291,00
Construção E Apetrechamento Escola T18 1º Ciclo Sequele	115.518.715,00
Cazenga	1.569.721.360,00
Construção Infraestruturas Sociais - Cazenga Pcp	72.222.013,00
Const.Vala Dren.Cazenga Cariango Reab.Arruam.Redes Técn.Cazenga/Luanda	1.332.707.680,00
Estudo Para Construção De Um Centro De Saúde De Referencia No Cazenga	2.916.667,00
Estudo Para Construção 1 Depósito De Medicamentos No Cazenga	2.916.667,00
Estudo Para Reabilitação Da Repartição Da Saude Do Cazenga	2.625.000,00
Reabilitação Da Escola 3028 No Tala Hady No Cazenga	66.500.000,00
Reabilitação Da Escola 3042, No Cazenga Popular-Luanda	66.500.000,00
Projecto Água Para Todos Cazenga Pcp	23.333.333,00
Icolo E Bengo	751.437.706,00
Construção De Um Centro Pediátrico No Icolo Bengo	86.700.000,00
Construção E Apetrechamento De 1 Hospital De Referencia Icolo E Bengo	45.009.122,00
Construção De Uma Escola T12, Em Cassoneca-Luanda	64.794.750,00
Construção De 1centro De Saúde De Referencia No Cassoneca - Luanda	217.241.250,00
Construção E Apetrechamento De Escola T18 Na Caop Nova Na Funda	107.991.250,00
Projecto Água Para Todos Icolo Bengo Pcp	23.333.333,00
Construção Infraestruturas Sociais -Icolo E Bengo Pcp	81.087.710,00
Construção E Apetrechamento Hospital Municipal Da Centralidade Km44	125.280.291,00
Luanda	13.300.746.107,00
Construção De Uma Escola Primária T12- No Bairro Paraíso-Luanda	18.605.208,00
Construção De 1 Centro De Saúde De Referência Boa Fé- Luanda	161.335.732,00
Construção De 1 Centro De Saúde - Alto Kifangondo Em Luanda	116.031.861,00
Redes Separativas/Luanda	2.679.732.900,00
Construção E Apetrechamento De Uma Escola T12- Monte Belo-Luanda	14.656.128,00
Construção De Paragens E Cabines De Autocarros	64.706.121,00
Construção E Reparação De Passeios E Lancis Em Luanda	47.419.662,00
Construção E Apet. Administração Comunal Do Bº Estoril / Luanda	223.663,00
Construção Da Escola De Música Clássica De Luanda	361.170.404,00
Construção E Apetrechamento Da Escola Primaria T12 Na Ingombota	88.044.065,00
Construção E Apetrechamento Da Maternidade Distrital Da Samba	121.620.957,00
Construção E Apetrechamento De Um Centro De Saúde Do Golfe	101.106.511,00
Construção E Apetrechamento De Uma Escola T12 No Kilamba Kiayi	399.162,00
Construção E Apetrechamento De Uma Escola T12 No Distrito Rangel	83.182.295,00
Reabilitação E Apetrechamento Da Escola Nº 2019 Maianga Luanda	59.999.934,00
Reabilitação E Apetrechamento Da Escolas Nº 5029 Rangel Luanda	59.999.934,00
Requalificação Da Zona Verde Do Alvalade Fase 2	245.232.000,00
Construção E Apetrechamento De Um Centro De Saúde No Sagrada Esperança	106.993.176,00
Construção De Infra-Estruturas 200 Fogos Luanda 2015	1.439.407.649,00
Estudo Para A Requalificação Do Muro De Vedação Do Palácio De Ferro	5.000.000,00

DOTAÇÃO ORÇAMENTAL POR ORGÃO

PROGRAMA DE INVESTIMENTOS PÚBLICOS

Município / Projecto / Actividade	Total
Estudos Construção 1 Centro De Saúde Com Meios De Diagnóstico Luanda	5.000.000,00
Estudos Para A Construção Do Parque Zé Du Na Cidade De Luanda	5.000.000,00
Estudos Para A Requalificação Da Floresta Da Ilha Do Cabo	5.000.000,00
Estudos Para Construção Da Lota Municipal De Luanda Com Rede De Frio	5.000.000,00
Estudos Para Construção De Um Parque De Estacionamento Na Ingombota	5.000.000,00
Estudos Para Construção Do Centro De Acolhimento Da Cidade De Luanda	5.000.000,00
Estudos Para Construção Do Hospital Municipal De Luanda	5.000.000,00
Reabilitação Da Escola N.º 6041 No Kilamba Kiaxi Luanda	59.999.935,00
Reabilitação, Ampliação Da Escola N.º 1063 Maianga Luanda	59.999.934,00
Reabilitação Da Escola N.º 5031 No Distrito Rangel Luanda	59.999.935,00
Construção De Infraestrutura De Microfomento Cazenga - Pcp	3.793.860,00
Construção De Infraestrutura De Microfomento Ingombotas - Pcp	5.750.000,00
Construção De Infraestrutura De Microfomento Kilamba Kiaxi - Pcp	5.750.000,00
Construção De Infraestrutura De Microfomento Maianga - Pcp	5.750.000,00
Construção De Infraestrutura De Microfomento Rangel - Pcp	5.750.000,00
Construção De Infraestrutura De Microfomento Samba - Pcp	5.750.000,00
Construção Infraestruturas Sociais - Ingombotas Pcp	68.892.358,00
Construção Infraestruturas Sociais - Kilamba Kiaxi Pcp	68.892.358,00
Construção Infraestruturas Sociais - Rangel Pcp	68.892.358,00
Construção Infraestruturas Sociais - Samba Pcp	68.892.358,00
Construção Infraestruturas Sociais - Maianga Pcp	68.892.358,00
Construção De Um Centro De Formação No Rangel Luanda	158.273.200,00
Construção E Apetrechamento Da Maternidade Distrital Da Samba Fase 2	95.840.751,00
Construção Apetrechamento Hospital Materno Infantil Kilamba	125.280.291,00
Construção E Apetrec. Edif. Sed. Instituto De Plan. Gest. Urbana Luad	290.000.000,00
Construção E Apetrechamento Da Casa Dos Antigos Combatentes E Veterano	6.588.718,00
Manunção Vias Principais Secundárias E Terciárias Luanda	139.200.251,00
Melhoramento Vias Principais Secundárias E Terciárias	134.719.739,00
Reabilitação E Apetrechamento Gabinete Acção Social Luanda	31.900.000,00
Reabilitação De Estradas Secundárias E Terciárias De Luanda	5.952.070.341,00
Quiçama	302.236.082,00
Construção De Uma Escola Do 1º Ciclo T12 Na Quiçama	24.884.439,00
Construção De Uma Escola T18, Na Muxima-Luanda	66.223.181,00
Construção Do Edifício De Uma Nova Administração Municipal - Quiçama	29.166.668,00
Construção E Apetrechamento De 1 Posto Policial Muxima -Quiçama	18.477.081,00
Construção E Apetrechamento De 1 Centro Médico Na Quiçama	20.416.668,00
Construção E Apetrechamento De 1 Posto Policial No Cabo Ledo- Luanda	11.086.251,00
Construção E Apetrechamento De 1 Posto De Saúde No Cabo Ledo-Luanda	17.036.251,00
Projecto Água Para Todos Quiçama Pcp	23.333.333,00
Construção De Infraestrutura De Microfomento Quiçama - Pcp	5.891.667,00
Construção Infraestruturas Sociais -Quiçama Pcp	85.720.543,00
Sambizanga	168.238.072,00
Construção E Apetrechamento De Um Centro De Formação Sambizanga	28.595.780,00
Reabilitação E Apetrechamento Da Escolas N.º 1132 Sambizanga Luanda	59.999.934,00
Estudos Para A Reabilitação Do Cinema Miramar No Sambizanga	5.000.000,00
Construção De Infraestrutura De Microfomento Sambizanga - Pcp	5.750.000,00

DOTAÇÃO ORÇAMENTAL POR ORGÃO

PROGRAMA DE INVESTIMENTOS PÚBLICOS

Município / Projecto / Actividade	Total
Construção Infraestruturas Sociais - Sambizanga Pcp	68.892.358,00
Viana	820.692.986,00
Construção De 1 Centro De Saúde De Referencia No Km 30 Em Luanda	23.450.000,00
Construção Apet.Centro De Saúde De Referência Zango 3/Luanda	191.976.309,00
Construção Infraestruturas Sociais - Viana Pcp	81.087.710,00
Reabilitação E Ampliação Da Escola 5092 No Capalanga-Luanda	64.166.667,00
Construção De Uma Escola T18 Na Caop C Viana	66.223.182,00
Construção Do Posto Policial Do Calucango Viana	16.333.334,00
Projecto Água Para Todos Viana Pcp	23.333.333,00
Construção De Infraestrutura De Microfomento Viana - Pcp	3.793.860,00
Construção De Uma Escola Primária T12- Viana	81.311.242,00
Construção E Apetrechamento Centro De Referência Do Zango Iv	141.884.332,00
Construção E Apetrech. Centro De Saude De Referencia No Zango Iv	25.899.718,00
Construção E Apetrech. De 1 Escola Primária Zango Iv	57.733.299,00
Requalificação E Ampliação Santuario São Jose - Calumbo	43.500.000,00
Vários Municípios -Luanda	7.195.630.005,00
Manutenção Vias Principais Secundárias E Terceárias/Luanda	1.079.577,00
Construção De Bibliotecas Municipais/Luanda	189.947.212,00
Reab. Manutenção Das Vias Do Casco Urbano Da Cidade De Luanda	1.345.949,00
Revitalização De Eixos Viários De Luanda	7.003.257.267,00

DESPESAS DE NATUREZA POR UNIDADE ORÇAMENTAL

Unidade Orçamental / Natureza	Valor	%
Administração Da Cidade Do Kilamba	147.342.962,00	100,00%
Despesas Correntes	147.342.962,00	100,00%
Despesas Em Bens E Serviços	147.342.962,00	100,00%
Unidade Orçamental / Natureza	Valor	%
Administração Municipal Da Quiçama	1.612.674.071,00	100,00%
Despesas Correntes	1.339.257.966,00	83,05%
Despesas Com O Pessoal	747.415.837,00	46,35%
Contribuições Do Empregador	90.355.486,00	5,60%
Despesas Em Bens E Serviços	492.991.770,00	30,57%
Subsídios E Transferências Correntes	8.494.873,00	0,53%
Despesas De Capital	273.416.105,00	16,95%
Investimentos	273.416.105,00	16,95%
Unidade Orçamental / Natureza	Valor	%
Administração Municipal De Belas	7.734.170.560,00	100,00%
Despesas Correntes	7.507.484.943,00	97,07%
Despesas Com O Pessoal	5.991.513.009,00	77,47%
Contribuições Do Empregador	461.715.174,00	5,97%
Despesas Em Bens E Serviços	1.052.956.499,00	13,61%
Subsídios E Transferências Correntes	1.300.261,00	0,02%
Despesas De Capital	226.685.617,00	2,93%
Investimentos	226.685.617,00	2,93%

DOTAÇÃO ORÇAMENTAL POR ORGÃO

DESPESAS DE NATUREZA POR UNIDADE ORÇAMENTAL

Unidade Orçamental / Natureza	Valor	%
Administração Municipal De Cacuo	10.019.675.284,00	100,00%
Despesas Correntes	9.100.042.925,00	90,82%
Despesas Com O Pessoal	7.695.997.979,00	76,81%
Contribuições Do Empregador	506.743.400,00	5,06%
Despesas Em Bens E Serviços	857.213.546,00	8,56%
Subsídios E Transferências Correntes	40.088.000,00	0,40%
Despesas De Capital	919.632.359,00	9,18%
Investimentos	919.632.359,00	9,18%
Unidade Orçamental / Natureza	Valor	%
Administração Municipal De Icolo E Bengo	2.069.165.199,00	100,00%
Despesas Correntes	1.675.854.756,00	80,99%
Despesas Com O Pessoal	1.148.247.334,00	55,49%
Contribuições Do Empregador	90.931.709,00	4,39%
Despesas Em Bens E Serviços	435.010.118,00	21,02%
Subsídios E Transferências Correntes	1.665.595,00	0,08%
Despesas De Capital	393.310.443,00	19,01%
Investimentos	393.310.443,00	19,01%
Unidade Orçamental / Natureza	Valor	%
Administração Municipal De Luanda	24.626.727.486,00	100,00%
Despesas Correntes	22.304.145.731,00	90,57%
Despesas Com O Pessoal	16.761.831.078,00	68,06%
Contribuições Do Empregador	1.187.905.056,00	4,82%
Despesas Em Bens E Serviços	4.354.197.354,00	17,68%
Subsídios E Transferências Correntes	212.243,00	0,00%
Despesas De Capital	2.322.581.755,00	9,43%
Investimentos	2.322.581.755,00	9,43%
Unidade Orçamental / Natureza	Valor	%
Administração Municipal De Viana	11.120.030.930,00	100,00%
Despesas Correntes	10.708.051.119,00	96,30%
Despesas Com O Pessoal	8.419.292.568,00	75,71%
Contribuições Do Empregador	847.442.794,00	7,62%
Despesas Em Bens E Serviços	1.440.432.057,00	12,95%
Subsídios E Transferências Correntes	883.700,00	0,01%
Despesas De Capital	411.979.811,00	3,70%
Investimentos	411.979.811,00	3,70%
Unidade Orçamental / Natureza	Valor	%
Administração Municipal Do Cazenga	8.140.271.775,00	100,00%
Despesas Correntes	7.907.719.169,00	97,14%
Despesas Com O Pessoal	6.393.302.345,00	78,54%
Contribuições Do Empregador	448.463.620,00	5,51%
Despesas Em Bens E Serviços	1.065.929.644,00	13,09%
Subsídios E Transferências Correntes	23.560,00	0,00%
Despesas De Capital	232.552.606,00	2,86%
Investimentos	232.552.606,00	2,86%

DOTAÇÃO ORÇAMENTAL POR ORGÃO

DESPESAS DE NATUREZA POR UNIDADE ORÇAMENTAL

Unidade Orçamental / Natureza	Valor	%
Centro Dos Cursos Pré-Universitários Da Ingombota	456.419.229,00	100,00%
Despesas Correntes	456.419.229,00	100,00%
Despesas Com O Pessoal	360.982.396,00	79,09%
Contribuições Do Empregador	24.270.724,00	5,32%
Despesas Em Bens E Serviços	71.166.109,00	15,59%
Unidade Orçamental / Natureza	Valor	%
Centro Urbano De Sequele	10.920.400,00	100,00%
Despesas Correntes	10.920.400,00	100,00%
Despesas Em Bens E Serviços	10.920.400,00	100,00%
Unidade Orçamental / Natureza	Valor	%
Comissão Administrativa De Urbanização Do Talatona	8.787.668,00	100,00%
Despesas Correntes	8.787.668,00	100,00%
Despesas Em Bens E Serviços	8.787.668,00	100,00%
Unidade Orçamental / Natureza	Valor	%
Escola De Formação De Professores Garcia Neto	471.715.187,00	100,00%
Despesas Correntes	471.715.187,00	100,00%
Despesas Com O Pessoal	345.069.542,00	73,15%
Contribuições Do Empregador	23.468.373,00	4,98%
Despesas Em Bens E Serviços	101.329.176,00	21,48%
Subsídios E Transferências Correntes	1.848.096,00	0,39%
Unidade Orçamental / Natureza	Valor	%
Gab. Téc. De Coord. E Acompanhamento Dos Projectos Da Cidade De Luanda	174.882.974,00	100,00%
Despesas Correntes	174.882.974,00	100,00%
Contribuições Do Empregador	2.667.255,00	1,53%
Despesas Em Bens E Serviços	172.215.719,00	98,47%
Unidade Orçamental / Natureza	Valor	%
Gabinete Provincial Da Educação De Luanda	25.907.763.311,00	100,00%
Despesas Correntes	25.812.263.311,00	99,63%
Despesas Com O Pessoal	22.498.378.986,00	86,84%
Contribuições Do Empregador	1.071.603.019,00	4,14%
Despesas Em Bens E Serviços	2.237.010.143,00	8,63%
Subsídios E Transferências Correntes	5.271.163,00	0,02%
Despesas De Capital	95.500.000,00	0,37%
Investimentos	95.500.000,00	0,37%
Unidade Orçamental / Natureza	Valor	%
Gabinete Provincial De Saúde De Luanda	3.839.640.112,00	100,00%
Despesas Correntes	3.839.640.112,00	100,00%
Despesas Com O Pessoal	2.464.115.602,00	64,18%
Contribuições Do Empregador	179.377.041,00	4,67%
Despesas Em Bens E Serviços	1.140.150.459,00	29,69%
Subsídios E Transferências Correntes	55.997.010,00	1,46%
Unidade Orçamental / Natureza	Valor	%
Governo Provincial De Luanda	53.320.832.634,00	100,00%
Despesas Correntes	36.319.429.603,00	68,11%

DOTAÇÃO ORÇAMENTAL POR ORGÃO

DESPESAS DE NATUREZA POR UNIDADE ORÇAMENTAL

Unidade Orçamental / Natureza	Valor	%
Despesas Com O Pessoal	2.143.446.095,00	4,02%
Contribuições Do Empregador	187.552.243,00	0,35%
Despesas Em Bens E Serviços	26.336.462.470,00	49,39%
Subsídios E Transferências Correntes	7.651.968.795,00	14,35%
Despesas De Capital	17.001.403.031,00	31,89%
Investimentos	17.001.403.031,00	31,89%
Unidade Orçamental / Natureza	Valor	%
Hospital Do Kilamba Kiaxi	1.214.570.677,00	100,00%
Despesas Correntes	1.214.570.677,00	100,00%
Despesas Com O Pessoal	810.196.037,00	66,71%
Contribuições Do Empregador	30.466.719,00	2,51%
Despesas Em Bens E Serviços	373.872.921,00	30,78%
Subsídios E Transferências Correntes	35.000,00	0,00%
Unidade Orçamental / Natureza	Valor	%
Hospital Dos Cajueiros Do Cazenga	1.590.493.553,00	100,00%
Despesas Correntes	1.590.493.553,00	100,00%
Despesas Com O Pessoal	1.085.042.036,00	68,22%
Contribuições Do Empregador	92.876.582,00	5,84%
Despesas Em Bens E Serviços	412.574.935,00	25,94%
Unidade Orçamental / Natureza	Valor	%
Hospital Geral De Luanda-Camama	1.469.796.227,00	100,00%
Despesas Correntes	1.469.796.227,00	100,00%
Despesas Com O Pessoal	787.255.016,00	53,56%
Contribuições Do Empregador	58.014.219,00	3,95%
Despesas Em Bens E Serviços	615.988.919,00	41,91%
Subsídios E Transferências Correntes	8.538.073,00	0,58%
Unidade Orçamental / Natureza	Valor	%
Instituto De Planeamento E Gestão Urbana De Luanda	985.550.218,00	100,00%
Despesas Correntes	985.550.218,00	100,00%
Despesas Com O Pessoal	261.790.766,00	26,56%
Contribuições Do Empregador	10.200.000,00	1,03%
Despesas Em Bens E Serviços	713.559.452,00	72,40%
Unidade Orçamental / Natureza	Valor	%
Instituto Médio Normal De Educação 28 De Agosto	373.811.229,00	100,00%
Despesas Correntes	373.811.229,00	100,00%
Despesas Com O Pessoal	277.721.541,00	74,29%
Contribuições Do Empregador	21.000.000,00	5,62%
Despesas Em Bens E Serviços	74.959.688,00	20,05%
Subsídios E Transferências Correntes	130.000,00	0,03%
Unidade Orçamental / Natureza	Valor	%
Unidade Técnica De Gestão Do Saneamento De Luanda	5.930.380.757,00	100,00%
Despesas Correntes	1.280.910.027,00	21,60%
Despesas Com O Pessoal	190.340.715,00	3,21%
Contribuições Do Empregador	1.280.000,00	0,02%

DOTAÇÃO ORÇAMENTAL POR ORGÃO

DESPESAS DE NATUREZA POR UNIDADE ORÇAMENTAL

Unidade Orçamental / Natureza	Valor	%
Despesas Em Bens E Serviços	1.088.910.026,00	18,36%
Subsídios E Transferências Correntes	379.286,00	0,01%
Despesas De Capital	4.649.470.730,00	78,40%
Investimentos	4.649.470.730,00	78,40%

DOTAÇÃO ORÇAMENTAL POR ORGÃO

Órgão: Governo Provincial De Cabinda

DESPESAS POR NATUREZA ECONÓMICA

Natureza	Valor	%
Total Geral:	26.387.313.204,00	100,00%
Despesas Correntes	20.988.277.030,00	79,54%
Despesas Com O Pessoal	13.558.043.976,00	51,38%
Despesas Com O Pessoal Civil	13.558.043.976,00	51,38%
Contribuições Do Empregador	936.455.018,00	3,55%
Contribuições Do Empregador Para A Segurança Social	936.455.018,00	3,55%
Despesas Em Bens E Serviços	5.576.465.563,00	21,13%
Bens	2.609.084.054,00	9,89%
Serviços	2.967.381.509,00	11,25%
Subsídios E Transferências Correntes	917.312.473,00	3,48%
Transferências Correntes	917.312.473,00	3,48%
Despesas De Capital	5.399.036.174,00	20,46%
Investimentos	5.399.036.174,00	20,46%
Aquisição De Bens De Capital Fixo	5.399.036.174,00	20,46%

DESPESAS POR FUNÇÃO

Função	Valor	%
Total Geral:	26.387.313.204,00	100,00%
Serviços Públicos Gerais	3.934.655.589,00	14,91%
Órgãos Executivos	3.796.672.071,00	14,39%
Serviços Gerais Da Administ.Pública Não Especificados	137.983.518,00	0,52%
Segurança E Ordem Pública	31.212.231,00	0,12%
Serviços Policiais	21.834.377,00	0,08%
Tribunais	8.753.382,00	0,03%
Serviços De Protecção Civil	624.472,00	0,00%
Educação	10.172.096.286,00	38,55%
Ensino Primário	6.589.947.110,00	24,97%
Ensino Secundário	3.339.386.611,00	12,66%
Serviços Subsidiários À Educação	182.009.285,00	0,69%
Ensino Técnico-Profissional	60.753.280,00	0,23%
Saúde	6.488.721.926,00	24,59%
Serviços Hospitalares Gerais	4.214.142.587,00	15,97%
Serviços Hospitalares Especializados	158.891.626,00	0,60%
Serviços De Centros Médicos E De Maternidade	672.895.640,00	2,55%
Serviços De Saúde Pública	1.342.792.073,00	5,09%
Produtos, Aparelhos E Equipamentos Médicos	100.000.000,00	0,38%
Protecção Social	445.667.626,00	1,69%
Família E Infância	79.744.714,00	0,30%
Sobrevivência	365.922.912,00	1,39%
Habitação E Serviços Comunitários	4.396.524.544,00	16,66%
Desenvolvimento Habitacional	1.509.395.000,00	5,72%
Abastecimento De Água	511.075.353,00	1,94%
Infra-Estrutura Urbana	2.118.526.723,00	8,03%
Habitação E Serviços Comunitários Não Especificados	257.527.468,00	0,98%
Recreação, Cultura E Religião	108.275.749,00	0,41%
Serviços Culturais	102.207.349,00	0,39%
Serviços Recreativos E Desportivos	6.068.400,00	0,02%

DOTAÇÃO ORÇAMENTAL POR ORGÃO

DESPESAS POR PROGRAMA

Programa	Valor	%
Total Geral:	26.387.313.204,00	100,00%
Actividade Permanente	18.808.670.901,00	71,28%
Prog. De Apoio Às Inst. De Acolhim. De Crianças E Pes. Idosas	26.247.993,00	0,10%
Prog. De Desen. Da Act. Com. E Das Infraest. Comerciais Básicas	14.642.773,00	0,06%
Prog. De Estruturacao Do Povoamento E Ordenam. Do Território	136.925.847,00	0,52%
Prog. De Reab. E Amp. Das Redes De Distrib. De Energ. Eléctrica	60.282.200,00	0,23%
Prog. De Reab. E Const. Das Infraestrutras Económ. Básicas	167.870.977,00	0,64%
Prog. De Reab. E Const. De Infra-Estrut. De Transp. Rodoviário	522.877.511,00	1,98%
Prog. De Reab. E Exp. Dos Sist. Urbanos De Água E Saneamento	723.066.687,00	2,74%
Prog. Nac. De Const. De Infraest. Administrativas E Autárquicas	9.109.377,00	0,03%
Programa De Alarg. Da Rede De Equip. Sociais E Infraestruturas	95.848.182,00	0,36%
Programa De Apoio Ao Desenv. Da Indústria Transformadora	50.058.544,00	0,19%
Programa De Apoio Social	374.900.536,00	1,42%
Programa De Combate A Criminalidade	12.725.000,00	0,05%
Programa De Desenv. Do Ensino Primário E Secundário	179.924.884,00	0,68%
Programa De Desenvolvimento Comunitário	525.384.045,00	1,99%
Programa De Desenvolvimento E Promoção Do Desporto	6.068.400,00	0,02%
Programa De Gestão E Ampliação Da Rede Sanitária	19.764.491,00	0,07%
Programa De Implantação Do Sistema De Centros Culturais	102.207.349,00	0,39%
Programa De Maximização Dos Serviços De Justiça	8.753.382,00	0,03%
Programa De Melhoria Da Qualidade Dos Serviços De Saúde	476.803.793,00	1,81%
Programa De Promoção Do Programa De Habitação Social	2.429.138.082,00	9,21%
Programa De Qualidade Ambiental	48.972.000,00	0,19%
Programa De Reordenamento Dos Transportes Rodoviários	87.274.618,00	0,33%
Programa Integrado De Desen. Rural E Combate A Pobreza	1.274.547.063,00	4,83%
Programa Nacional De Desminagem	624.472,00	0,00%
Programa Água Para Todos	180.000.000,00	0,68%
Programa De Const. De Equipam. Sociais E Edifícios Públicos	44.624.097,00	0,17%

DESPESAS DE FUNCIONAMENTO E DE APOIO AO DESENVOLVIMENTO

Projecto / Actividade	Valor	%
Total Geral:	20.762.020.661,00	100,00%
Cooperação Estrangeira Do Sector Da Saúde/ Cabinda	243.276.000,00	1,17%
Admin. E Gestão Dos Assuntos Do Estado E Governamentais A Nível Provincial	10.239.506.125,00	49,32%
Administração E Gestão De Centros Infantis	8.872.624,00	0,04%
Aquisicao De Medicamentos Essenciais	100.000.000,00	0,48%
Aquisição De Produtos Químicos P/Tratamento De Água Na Provincia	47.162.389,00	0,23%
Comemorações Do 11 De Novembro-Dia Da Independência Nacional	4.534.200,00	0,02%
Cooperação Estrangeira Do Sector Da Educação/Cabinda	7.949.987,00	0,04%
Cuidados Primários De Saúde	604.998.329,00	2,91%
Gestão Dos Sistemas De Energia E Águas Nos Municípios	57.012.260,00	0,27%
Limpeza E Saneamento	411.600.000,00	1,98%
Merenda Escolar	182.009.285,00	0,88%
Mobilização Social - Cidades Limpas 3	156.800.000,00	0,76%
Operacionalização Das Infraestruturas Institucionais 3	28.413.600,00	0,14%
Prestação De Serviços De Educação 2	3.418.472.518,00	16,47%
Prestação De Serviços De Saúde E Saúde Pública	4.984.987.687,00	24,01%
Programa De Identificação Da População Escolar-Bata Escolar	54.000.010,00	0,26%

DOTAÇÃO ORÇAMENTAL POR ORGÃO

DESPESAS DE FUNCIONAMENTO E DE APOIO AO DESENVOLVIMENTO

Projecto / Actividade	Valor	%
Promoção De Saúde Pública	40.772.749,00	0,20%
Promoção Do Desenvolvimento Da Juventude E Do Desporto	6.068.400,00	0,03%
Promoção E Fomento De Actividades Artísticas E Culturais	6.068.400,00	0,03%
Remoção Obstáculos E Engenhos Explosivos	624.472,00	0,00%
Serviços De Pediat.E Patolog.Neonatal	158.891.626,00	0,77%

PROGRAMA DE INVESTIMENTOS PÚBLICOS

Município / Projecto / Actividade	Total
Total Geral:	5.625.292.543,00
Belize	104.789.398,00
Projecto Água Para Todos Belize Pcp	23.333.333,00
Construção Infraestruturas Sociais - Belize Pcp	50.346.042,00
Construção De Infraestruturas De Microfomento Belize- Pcp	3.793.861,00
Construção E Apetrechamento De Um Cic Cec Município Do Belize	27.316.162,00
Buco Zau	566.343.791,00
** Construção Das Infra-Estruturas 60 Casas De Buco Zau	420.949.251,00
Forn.E Inst. 1 Semi/Indúst.Prod.Sabão Caseiro/Sab.M.Chave Mão	50.058.544,00
Projecto Água Para Todos Buco Zau Pcp	23.333.333,00
Construção E Apetrechamento Do Posto Policial De Necuto Buco Zau	9.109.377,00
Construção Infraestruturas Sociais - Buco Zau Pcp	50.346.043,00
Reabilitação Do Tribunal Do Buco Zau	8.753.382,00
Construção De Infraestruturas De Microfomento Buco Zau- Pcp	3.793.861,00
Cabinda	4.732.065.839,00
Construção Infraestruturas Sociais - Cabinda Pcp	23.333.333,00
** Construção Infraestruturas Apoio Auto Construção Dirigida 2000 Casas	178.138.246,00
** Construção Do Mercado Do Bairro Gika Cabinda	525.384.045,00
** Construção Infra Estruturas 90 Casas Sociais Do Chibodo Cabinda	358.550.585,00
** Construção 500 Casas Realojamento No Bairro Zôngolo Cabinda	945.000.000,00
** Execução Terraplanagem E Drenagens Simulambuco E Cabassango Cabinda	6.000,00
** Reabilitação Pavimento Nos Bairros Lombo L, Amilcar Cabral Cabinda	17.920.038,00
Construção Dos Troços Viários De Jamba A Tchizo Cabinda	139.770.374,00
Construção E Apetrechamento Centro Saúde Chimindele Buco Ngoio Cabinda	33.988.900,00
Programa De Água Para Todos - Cabinda 2015	180.000.000,00
Construção De Infra-Estruturas 200 Fogos Cabinda 2015	526.500.000,00
Construção E Apetrechamento Da Escola T 12 Do Chiweca Cabinda	140.000.000,00
Projecto Água Para Todos Cabinda Pcp	23.200.000,00
Reabilitação Apetrechamento Da Oficina Empresa Transportes Cabinda	28.100.603,00
Construção De Estrada Do Mercado Cabassango, Estrada Subantando	43.725.000,00
Construção E Apetrechamento Do Cic-Cec De Chiweca	17.307.935,00
Reabilitação Do Centro Cultural De Chiloango Fase Ii	102.207.349,00
Construção De Infraestruturas De Microfomento Cabinda- Pcp	5.891.667,00
Desassoreamento Do Leito Do Rio Lucola - Cabinda	48.972.000,00
Ampliação E Opimização Das Eta S 1 E 2 Em Cabinda - Fase Ii	62.855.150,00
Construção E Apetrechamento Centro Infantil No São Pedro Cabinda	26.247.993,00
Ampliação Da Eta Simindele Para 200m3 E Rede De Distribuição	73.458.000,00
Ampliação Da Rede Águas Da Aldeia Do Yabi A Condominio Ex-Combatentes	10.688.267,00
Ampliação Da Rede De Distribuição De Água, Bairro Gika Cidade Cabinda	41.538.751,00

DOTAÇÃO ORÇAMENTAL POR ORGÃO

PROGRAMA DE INVESTIMENTOS PÚBLICOS

Município / Projecto / Actividade	Total
Construção Da Rua 24 Horas No Bairro Gika Na Cidade De Cabinda	58.214.254,00
Construção Da Via De Acesso Ao Yabi Em Cabinda	78.711.593,00
Construção De Drenagem Longitudinal E Transversal No Multiuso Do Mbacka	20.764.129,00
Construção De Infraestruturas Interna Para 500 Casas Zongolo	37.895.000,00
Construção De Novo Reservatório De Água Do Luvula 1ª Fase	55.000.001,00
Construção De Passeios Da Ponte Sobre Rio Lucola/Rotunda Da República	36.005.841,00
Construção De Posto Policial No Bairro Gika Em Cabinda	12.725.000,00
Construção De Vias Adjacentes Ao Mercado Do Gika/Retunda Do Mercado	58.264.435,00
Construção E Montagem De Novo Sistema De Semafórico Do Casco Urbano	23.223.335,00
Construção Parque Estacionamento/Muro De Contenção Em Cabinda	57.953.182,00
Estabilização Do Aterro E Drenagem Da Rua Amilcar Cabral/Tchizo	155.851.379,00
Instalação Ramal Mt E Bt, Iluminação Publica Urbanização Do Zongolo	60.282.200,00
Pavimentação Da Via Amilcar Cabral/Antigo Mercado Do Gika	58.252.677,00
Pavimentação Do Acesso À Rotunda Da República/Cabassango	42.180.899,00
Reabilitação Do Edifício Da Maternidade Do Hospital Provincial Cabinda	249.235.153,00
Resselagem Da Rua Duqui De Chiazil/Largo Centro Cultural Chiloango	43.722.907,00
Resselagem Da Rua Largo Centro Cultural Chiloango Até Ponte Rio Lucola	43.725.000,00
Sinalização Do Casco Urbano E Arredores Da Cidade De Cabinda	87.274.618,00
Cacongo	222.093.515,00
** Construção Da Escola Primária Do Cacongo	39.924.884,00
Projecto Água Para Todos Cacongo Pcp	23.200.000,00
Construção E Apetrechamento Do Mercado Fronteiriço Em Massabi	14.642.773,00
Construção Infraestruturas Sociais - Cacongo Pcp	71.754.376,00
Construção De Edifício Administrativo No Hospital De Cacongo	33.908.411,00
Construção De Edifício De Consultas Externas No Hospital Do Cacongo	18.898.580,00
Construção De Lavandaria No Novo Hospital De Cacongo	19.764.491,00

DESPESAS DE NATUREZA POR UNIDADE ORÇAMENTAL

Unidade Orçamental / Natureza	Valor	%
Administração Municipal De Belize	894.112.856,00	100,00%
Despesas Correntes	809.786.220,00	90,57%
Despesas Com O Pessoal	400.444.815,00	44,79%
Contribuições Do Empregador	26.539.667,00	2,97%
Despesas Em Bens E Serviços	382.801.738,00	42,81%
Despesas De Capital	84.326.636,00	9,43%
Investimentos	84.326.636,00	9,43%
Unidade Orçamental / Natureza	Valor	%
Administração Municipal De Buco-Zau	1.284.335.230,00	100,00%
Despesas Correntes	1.200.008.593,00	93,43%
Despesas Com O Pessoal	493.679.255,00	38,44%
Contribuições Do Empregador	31.573.800,00	2,46%
Despesas Em Bens E Serviços	674.755.538,00	52,54%
Despesas De Capital	84.326.637,00	6,57%
Investimentos	84.326.637,00	6,57%
Unidade Orçamental / Natureza	Valor	%

DOTAÇÃO ORÇAMENTAL POR ORGÃO

DESPESAS DE NATUREZA POR UNIDADE ORÇAMENTAL

Unidade Orçamental / Natureza	Valor	%
Administração Municipal De Cabinda	2.616.273.018,00	100,00%
Despesas Correntes	2.555.994.618,00	97,70%
Despesas Com O Pessoal	1.635.020.109,00	62,49%
Contribuições Do Empregador	140.454.489,00	5,37%
Despesas Em Bens E Serviços	780.520.020,00	29,83%
Despesas De Capital	60.278.400,00	2,30%
Investimentos	60.278.400,00	2,30%
Unidade Orçamental / Natureza	Valor	%
Administração Municipal De Cacongo	801.750.672,00	100,00%
Despesas Correntes	699.942.896,00	87,30%
Despesas Com O Pessoal	307.150.572,00	38,31%
Contribuições Do Empregador	28.150.943,00	3,51%
Despesas Em Bens E Serviços	364.641.381,00	45,48%
Despesas De Capital	101.807.776,00	12,70%
Investimentos	101.807.776,00	12,70%
Unidade Orçamental / Natureza	Valor	%
Governo Provincial De Cabinda	12.084.043.884,00	100,00%
Despesas Correntes	7.015.747.159,00	58,06%
Despesas Com O Pessoal	3.922.639.666,00	32,46%
Contribuições Do Empregador	252.334.530,00	2,09%
Despesas Em Bens E Serviços	1.923.482.490,00	15,92%
Subsídios E Transferências Correntes	917.290.473,00	7,59%
Despesas De Capital	5.068.296.725,00	41,94%
Investimentos	5.068.296.725,00	41,94%
Unidade Orçamental / Natureza	Valor	%
Hospital Provincial De Cabinda	1.458.492.289,00	100,00%
Despesas Correntes	1.458.492.289,00	100,00%
Despesas Com O Pessoal	775.847.139,00	53,20%
Contribuições Do Empregador	51.038.937,00	3,50%
Despesas Em Bens E Serviços	631.606.213,00	43,31%
Unidade Orçamental / Natureza	Valor	%
Secretaria Prov.De Educação, Ciência E Tecnologia/Cabinda	6.370.613.334,00	100,00%
Despesas Correntes	6.370.613.334,00	100,00%
Despesas Com O Pessoal	5.640.381.062,00	88,54%
Contribuições Do Empregador	381.774.179,00	5,99%
Despesas Em Bens E Serviços	348.436.093,00	5,47%
Subsídios E Transferências Correntes	22.000,00	0,00%
Unidade Orçamental / Natureza	Valor	%
Secretaria Provincial Da Saúde De Cabinda	877.691.921,00	100,00%
Despesas Correntes	877.691.921,00	100,00%
Despesas Com O Pessoal	382.881.358,00	43,62%
Contribuições Do Empregador	24.588.473,00	2,80%
Despesas Em Bens E Serviços	470.222.090,00	53,57%

DOTAÇÃO ORÇAMENTAL POR ORGÃO

Órgão: Governo Provincial Do Zaire

DESPESAS POR NATUREZA ECONÓMICA

Natureza	Valor	%
Total Geral:	20.892.974.872,00	100,00%
Despesas Correntes	14.657.455.553,00	70,15%
Despesas Com O Pessoal	7.997.337.974,00	38,28%
Despesas Com O Pessoal Civil	7.997.337.974,00	38,28%
Contribuições Do Empregador	561.233.919,00	2,69%
Contribuições Do Empregador Para A Segurança Social	561.233.919,00	2,69%
Despesas Em Bens E Serviços	4.281.813.912,00	20,49%
Bens	2.146.331.104,00	10,27%
Serviços	2.135.482.808,00	10,22%
Subsídios E Transferências Correntes	1.817.069.748,00	8,70%
Transferências Correntes	1.817.069.748,00	8,70%
Despesas De Capital	6.235.519.319,00	29,85%
Investimentos	6.235.519.319,00	29,85%
Aquisição De Bens De Capital Fixo	6.235.519.319,00	29,85%

DESPESAS POR FUNÇÃO

Função	Valor	%
Total Geral:	20.892.974.872,00	100,00%
Serviços Públicos Gerais	3.147.122.079,00	15,06%
Órgãos Executivos	3.147.122.079,00	15,06%
Educação	6.244.801.146,00	29,89%
Ensino Primário	4.679.125.771,00	22,40%
Ensino Secundário	1.311.863.353,00	6,28%
Serviços Subsidiários À Educação	253.812.022,00	1,21%
Saúde	4.313.192.370,00	20,64%
Serviços Hospitalares Gerais	2.764.437.808,00	13,23%
Serviços De Centros Médicos E De Maternidade	1.084.670.415,00	4,95%
Serviços De Saúde Pública	514.084.147,00	2,46%
Protecção Social	1.238.535.800,00	5,93%
Família E Infância	17.665.000,00	0,08%
Sobrevivência	1.220.870.800,00	5,84%
Habitação E Serviços Comunitários	5.702.297.760,00	27,29%
Desenvolvimento Habitacional	450.686.826,00	2,16%
Abastecimento De Água	257.449.998,00	1,23%
Saneamento Básico	9.000.000,00	0,04%
Infra-Estrutura Urbana	4.985.160.936,00	23,86%
Recreação, Cultura E Religião	129.262.554,00	0,62%
Serviços Culturais	57.700.000,00	0,28%
Serviços Recreativos E Desportivos	71.562.554,00	0,34%
Assuntos Económicos	117.763.163,00	0,56%
Agricultura, Sicultura, Pesca E Caça	65.000.000,00	0,31%
Agricultura	30.000.000,00	0,14%
Pesca E Caça	35.000.000,00	0,17%
Combustíveis E Energia	30.000.000,00	0,14%
Electricidade	30.000.000,00	0,14%
Assuntos Económicos Gerais, Comerciais E Laborais	22.763.163,00	0,11%
Assuntos Económicos E Comerciais Em Geral	22.763.163,00	0,11%

DOTAÇÃO ORÇAMENTAL POR ORGÃO

DESPESAS POR PROGRAMA

Programa	Valor	%
Total Geral:	20.892.974.872,00	100,00%
Actividade Permanente	12.678.661.206,00	60,68%
Prog. De Desen.Da Act.Com.E Das Infraest.Comerciais Básicas	3.789.500,00	0,02%
Prog. De Gestão E Valoriz.Dos Rec.Humanos Na Admin.Publica	60.923.500,00	0,29%
Prog. De Prest. De Cuidados Primários E Assist. Hospitalar	594.714.036,00	2,85%
Prog. De Reab.E Amp.Das Redes De Distrib.De Energ.Eléctrica	30.000.000,00	0,14%
Prog. De Reab.E Const.De Infra-Estrut.De Transp.Rodoviário	4.518.328.328,00	21,63%
Prog. De Reab.E Exp.Dos Sist.Urbanos De Água E Saneamento	30.000.000,00	0,14%
Prog. Nac.De Const.De Infraest.Administrativas E Autárquicas	30.316.000,00	0,15%
Programa De Apoio Social	12.000.000,00	0,06%
Programa De Apoio À Pesca Artesanal	20.000.000,00	0,10%
Programa De Desenv. Do Ensino Primário E Secundário	176.934.165,00	0,85%
Programa De Desenvolvimento Comunitário	292.480.738,00	1,40%
Programa De Desenvolvimento Da Agricultura Comercial	30.000.000,00	0,14%
Programa De Desenvolvimento E Promoção Do Desporto	71.562.554,00	0,34%
Programa De Implantação Do Sistema De Centros Culturais	50.000.000,00	0,24%
Programa De Melhoria Da Qualidade Dos Serviços De Saúde	114.357.000,00	0,55%
Programa De Ordenamento Do Território E Urbanismo	49.263.268,00	0,24%
Programa De Prom., Fomento E Desenv. Da Activ. Económica	15.000.000,00	0,07%
Programa De Promoção Do Programa De Habitação Social	38.982.588,00	0,19%
Programa De Qualidade Ambiental	9.000.000,00	0,04%
Programa Integrado De Desen.Rural E Combate A Pobreza	1.920.911.989,00	9,19%
Programa Água Para Todos	87.450.000,00	0,42%
Programa De Const.De Equipam.Sociais E Edifícios Públicos	58.300.000,00	0,28%

DESPESAS DE FUNCIONAMENTO E DE APOIO AO DESENVOLVIMENTO

Projecto / Actividade	Valor	%
Total Geral:	14.199.346.194,00	100,00%
Ações De Apoio Ao Carnaval	7.700.000,00	0,05%
Ações De Fomento E Promoção Da Aquicultura	15.000.000,00	0,11%
Admin.E Gestão Dos Assuntos Do Estado E Governamentais A Nível Provincial	4.176.732.480,00	29,41%
Administração E Gestão De Centros Infantis	5.665.000,00	0,04%
Apoio A Famílias Vulneráveis\Zaire	12.000.000,00	0,08%
Aquisição De Kits Para Pesca Artesanal No Zaire	20.000.000,00	0,14%
Comemorações Do 11 De Novembro-Dia Da Independência Nacional	6.000.000,00	0,04%
Cuidados Primários De Saúde	935.612.567,00	6,59%
Fomento Cultura Feijão, Mandioca, Batata Rena, Milho E Soja\Zaire	30.000.000,00	0,21%
Gestão Dos Sistemas De Energia Nos Municípios Do Zaire	30.000.000,00	0,21%
Gestão Dos Sistemas De Água Nos Municípios Do Zaire	30.000.000,00	0,21%
Limpeza E Saneamento	9.000.000,00	0,06%
Merenda Escolar	253.812.022,00	1,79%
Mobilização Social - Cidades Limpas 3	144.199.999,00	1,02%
Operacionalização Das Infraestruturas Institucionais 3	41.060.400,00	0,29%
Prestação De Serviços De Educação 2	5.814.054.959,00	40,95%
Prestação De Serviços De Saúde E Saúde Pública	2.668.508.767,00	18,79%

PROGRAMA DE INVESTIMENTOS PÚBLICOS

Município / Projecto / Actividade	Total
Total Geral:	6.693.628.678,00

DOTAÇÃO ORÇAMENTAL POR ORGÃO

PROGRAMA DE INVESTIMENTOS PÚBLICOS

Município / Projecto / Actividade	Total
Cuímba	1.023.947.867,00
Projecto Água Para Todos Cuimba Pcp	23.333.333,00
Construção Das Vias Urbanas Comandante Coronel Jacinto Cuimba	219.999.998,00
Construção Das Vias Urbanas Rua Do Ambriz No Cuimba	219.999.999,00
Reabilitação E Ampliação Do Hospital Municipal Do Cuimba	46.057.000,00
Construção Infraestruturas Sociais Cuimba Pcp	70.763.680,00
Construção De Infraestrutura De Microfomento Cuimba - Pcp	3.793.860,00
Construção De Vias Urbanas Da Rua 10 De Dezembro Kuimba	219.999.999,00
Construção De Vias Urbanas Do Comandante Da Policia Cuimba	219.999.998,00
Mbanza Congo	2.086.344.667,00
Construção De Vias Urbanas No Bairro Sagrada Esperança Em Mbanza Congo	200.000.000,00
Construção Escola Média Enfermagem (Cr.Adic.)/Zaire	61.215.000,00
Construção De Um Edifício Para Técnicos Sagrada Esperança Mbanza Congo	116.600.000,00
Construção De Vias Urbanas Bairro Uíge Em Mbanza Congo	93.956.374,00
Construção Das Casas De Funções Mbanza Congo	93.280.000,00
Construção Do Hospital Da Cidade De Mbanza Congo/Zaire	582.762.536,00
Construção De Casas Da Cultura/Zaire	50.000.000,00
Construção Da Via Urbana Do Kimbango Bairro Alvaro Buta Mbanza Congo	217.250.000,00
Construção Do Mercado Do Luvo/Zaire	3.789.500,00
Requalificação Paisagistica De Mbanza Congo/Zaire	49.263.268,00
Construção De Infra-Estruturas 200 Fogos Zaire	38.982.588,00
Programa-Água Para Todos Zaire 2015	87.450.000,00
Construção Da Escola Nº 271 No Município De Mbanza Congo	37.603.500,00
Projecto Água Para Todos Mbanza Cong Pcp	23.333.333,00
Reabilitação E Ampliação Da Escola Dr. António Agostinho Neto	36.437.500,00
Construção De Infraestrutura De Microfomento Mbanza Congo - Pcp	3.793.861,00
Construção Infraestruturas Sociais - Mbanza Congo Pcp	81.087.709,00
Construção Um Edifício Para Técnicos Na Antiga Pista Em Mbanza Congo	60.923.500,00
Construção De Um Edifício No Alvaro Buta Em Mbanza Congo	58.300.000,00
Construção De Vias Urbanas Bairro Martins Kidito Mbanza Congo	159.999.998,00
Construção Administração E Residências Dos Administradores Kinximba	30.316.000,00
Nzeto	645.201.007,00
Construção De 120 Casas Para Técnicos Nzeto/Zaire	8.987.919,00
Construção De 1 Campo De Futebol E Arrelvamento/Nzeto/Zaire	3.447.719,00
Construção De Instituto Médio De Saúde/Zaire	583.000,00
Construção De Centro De Saúde De 50 Camas Nzeto/Zaire	291.500,00
Construção Da Via Urbana Da Rua 1º De Maio No Nzeto	222.999.998,00
Construção Da Via Urbana Da Rua Do Kissamba No Nzeto	220.000.000,00
Projecto Água Para Todos Nzeto Pcp	23.333.333,00
Construção De Infraestrutura De Microfomento Nzeto - Pcp	3.793.860,00
Construção Infraestruturas Sociais - Nzeto Pcp	70.763.680,00
Construção De Via Urbana Da Rua Do Kibonga No Nzeto	90.999.998,00
Nóqui	1.009.306.568,00
Construção Do Campo De Futebol/Noqui/Zaire	12.000.000,00
Construção Infraestruturas Sociais Nóqui Pcp	49.879.376,00
Construção Da Via Urbana Rua Poder Popular No Nóqui	208.000.000,00

DOTAÇÃO ORÇAMENTAL POR ORGÃO

PROGRAMA DE INVESTIMENTOS PÚBLICOS

Município / Projecto / Actividade	Total
Construção Da Via Urbana Da Rua Da Fronteira No Nóqui	220.999.998,00
Projecto Água Para Todos Noqui Pcp	23.333.333,00
Construção Da Via Urbana Rua Primeiro De Maio No Nóqui	213.000.000,00
Construção Das Vias Urbanas Bairro Do Nóqui	220.000.000,00
Construção De Infraestrutura De Microfomento Noqui - Pcp	3.793.861,00
Construção De Um Hospital Municipal No Nóqui	58.300.000,00
Soyo	1.017.340.111,00
Construção De Instituto Médio Politécnico /Zaire	41.095.165,00
Construção De Um Edifício Para Técnicos No Soyo	73.117.269,00
Construção Do Pavilhão Gimnodesportivo Soyo (Cr.Adic) Zaire	56.114.835,00
Construção Das Vias Urbanas Da Rua Da Radio Nacional De Angola Soyo	110.000.000,00
Construção Das Vias Urbanas Da Ruas Do Bairro Kitona Soyo	200.000.000,00
Construção Das Vias Urbanas Do Kimpaxi No Soyo	159.999.998,00
Projecto Água Para Todos Soyo Pcp	23.333.333,00
Construção De Infraestrutura De Microfomento Soyo - Pcp	3.793.861,00
Construção Infraestruturas Sociais - Soyo Pcp	70.763.680,00
Construção De Vias Urbanas Das Ruas Da Praia Dos Pobres Soyo	279.121.970,00
Tomboco	911.488.458,00
Construção Da Maternidade Do Tomboco/Zaire	10.000.000,00
Construção De 150 Casas Para Técnicos Tomboco/Zaire	495.550,00
Construção De Centro De Saúde De 25 Camas Tomboco/Zaire	11.660.000,00
Construção Da Via Urbana Rua Da Central Eléctrica Tomboco	229.999.998,00
Construção Da Via Urbana Da Rua Da Administração Municipal Do Tomboco	208.000.000,00
Construção Da Via Urbana Da Rua Do Lussunge Tomboco	192.000.001,00
Construção Das Vias Urbanas Da Rua Avenida Vila Do Tomboco	192.000.001,00
Projecto Água Para Todos Tomboco Pcp	23.333.333,00
Construção De Infraestrutura De Microfomento Tomboco - Pcp	3.793.860,00
Construção Infraestruturas Sociais - Tomboco Pcp	40.205.715,00

DESPESAS DE NATUREZA POR UNIDADE ORÇAMENTAL

Unidade Orçamental / Natureza	Valor	%
Administração Municipal De Mbanza Congo	1.600.259.782,00	100,00%
Despesas Correntes	1.485.201.479,00	92,81%
Despesas Com O Pessoal	1.023.492.310,00	63,96%
Contribuições Do Empregador	74.696.652,00	4,67%
Despesas Em Bens E Serviços	387.012.517,00	24,18%
Despesas De Capital	115.058.303,00	7,19%
Investimentos	115.058.303,00	7,19%
Administração Municipal Do Cuimba	917.185.973,00	100,00%
Despesas Correntes	812.451.700,00	88,58%
Despesas Com O Pessoal	450.269.599,00	49,09%
Contribuições Do Empregador	25.816.135,00	2,81%
Despesas Em Bens E Serviços	336.365.966,00	36,67%
Despesas De Capital	104.734.273,00	11,42%
Investimentos	104.734.273,00	11,42%

DOTAÇÃO ORÇAMENTAL POR ORGÃO

DESPESAS DE NATUREZA POR UNIDADE ORÇAMENTAL

Unidade Orçamental / Natureza	Valor	%
Administração Municipal Do Noqui	1.228.544.771,00	100,00%
Despesas Correntes	1.144.694.801,00	93,17%
Despesas Com O Pessoal	733.874.849,00	59,74%
Contribuições Do Empregador	28.097.017,00	2,29%
Despesas Em Bens E Serviços	382.722.935,00	31,15%
Despesas De Capital	83.849.970,00	6,83%
Investimentos	83.849.970,00	6,83%
Unidade Orçamental / Natureza	Valor	%
Administração Municipal Do Nzeto	1.386.046.851,00	100,00%
Despesas Correntes	1.281.312.578,00	92,44%
Despesas Com O Pessoal	880.190.249,00	63,50%
Contribuições Do Empregador	101.202.412,00	7,30%
Despesas Em Bens E Serviços	299.792.196,00	21,63%
Subsídios E Transferências Correntes	127.721,00	0,01%
Despesas De Capital	104.734.273,00	7,56%
Investimentos	104.734.273,00	7,56%
Unidade Orçamental / Natureza	Valor	%
Administração Municipal Do Soyo	2.058.644.244,00	100,00%
Despesas Correntes	1.953.909.970,00	94,91%
Despesas Com O Pessoal	1.492.978.211,00	72,52%
Contribuições Do Empregador	91.295.015,00	4,43%
Despesas Em Bens E Serviços	369.441.744,00	17,95%
Subsídios E Transferências Correntes	195.000,00	0,01%
Despesas De Capital	104.734.274,00	5,09%
Investimentos	104.734.274,00	5,09%
Unidade Orçamental / Natureza	Valor	%
Administração Municipal Do Tomboco	895.012.558,00	100,00%
Despesas Correntes	820.836.250,00	91,71%
Despesas Com O Pessoal	481.119.213,00	53,76%
Contribuições Do Empregador	33.893.294,00	3,79%
Despesas Em Bens E Serviços	305.573.743,00	34,14%
Subsídios E Transferências Correntes	250.000,00	0,03%
Despesas De Capital	74.176.308,00	8,29%
Investimentos	74.176.308,00	8,29%
Unidade Orçamental / Natureza	Valor	%
Direcção Prov.De Educação, Ciência E Tecnologia/Zaire	1.425.681.644,00	100,00%
Despesas Correntes	1.425.681.644,00	100,00%
Despesas Com O Pessoal	1.057.645.195,00	74,19%
Contribuições Do Empregador	62.550.487,00	4,39%
Despesas Em Bens E Serviços	305.475.101,00	21,43%
Subsídios E Transferências Correntes	10.861,00	0,00%
Unidade Orçamental / Natureza	Valor	%
Direcção Provincial De Saúde Do Zaire	153.876.331,00	100,00%
Despesas Correntes	153.876.331,00	100,00%

DOTAÇÃO ORÇAMENTAL POR ORGÃO**DESPESAS DE NATUREZA POR UNIDADE ORÇAMENTAL**

Unidade Orçamental / Natureza	Valor	%
Despesas Com O Pessoal	89.389.666,00	58,09%
Contribuições Do Empregador	8.601.673,00	5,59%
Despesas Em Bens E Serviços	55.884.992,00	36,32%
Unidade Orçamental / Natureza	Valor	%
Governo Provincial Do Zaire	10.514.294.757,00	100,00%
Despesas Correntes	4.866.062.839,00	46,28%
Despesas Com O Pessoal	1.302.198.477,00	12,39%
Contribuições Do Empregador	102.368.033,00	0,97%
Despesas Em Bens E Serviços	1.645.010.163,00	15,65%
Subsídios E Transferências Correntes	1.816.486.166,00	17,28%
Despesas De Capital	5.648.231.918,00	53,72%
Investimentos	5.648.231.918,00	53,72%
Unidade Orçamental / Natureza	Valor	%
Hospital Provincial Do Zaire	713.427.961,00	100,00%
Despesas Correntes	713.427.961,00	100,00%
Despesas Com O Pessoal	486.180.205,00	68,15%
Contribuições Do Empregador	32.713.201,00	4,59%
Despesas Em Bens E Serviços	194.534.555,00	27,27%

DOTAÇÃO ORÇAMENTAL POR ORGÃO

Órgão: Governo Provincial Do Uige

DESPESAS POR NATUREZA ECONÓMICA

Natureza	Valor	%
Total Geral:	44.011.649.271,00	100,00%
Despesas Correntes	36.581.408.168,00	83,12%
Despesas Com O Pessoal	22.289.017.585,00	50,64%
Despesas Com O Pessoal Civil	22.289.017.585,00	50,64%
Contribuições Do Empregador	1.564.137.021,00	3,55%
Contribuições Do Empregador Para A Segurança Social	1.554.694.572,00	3,53%
Outras Contribuições Do Empregador	9.442.449,00	0,02%
Despesas Em Bens E Serviços	9.852.063.800,00	22,39%
Bens	5.663.707.911,00	12,87%
Serviços	4.188.355.889,00	9,52%
Subsídios E Transferências Correntes	2.876.189.762,00	6,54%
Transferências Correntes	2.876.189.762,00	6,54%
Despesas De Capital	7.430.241.103,00	16,88%
Investimentos	7.430.241.103,00	16,88%
Aquisição De Bens De Capital Fixo	7.430.241.103,00	16,88%

DESPESAS POR FUNÇÃO

Função	Valor	%
Total Geral:	44.011.649.271,00	100,00%
Serviços Públicos Gerais	5.643.349.760,00	12,82%
Órgãos Executivos	5.643.349.760,00	12,82%
Segurança E Ordem Pública	95.680.300,00	0,22%
Serviços Policiais	95.680.300,00	0,22%
Educação	24.088.927.869,00	54,73%
Ensino Primário	21.488.312.533,00	48,82%
Ensino Secundário	1.483.229.520,00	3,37%
Serviços Subsidiários À Educação	622.347.253,00	1,41%
Ensino Técnico-Profissional	495.038.563,00	1,12%
Saúde	8.735.209.277,00	19,85%
Serviços Hospitalares Gerais	3.545.358.972,00	8,06%
Serviços Hospitalares Especializados	129.837.421,00	0,30%
Serviços De Centros Médicos E De Maternidade	3.122.885.213,00	7,10%
Serviços De Saúde Pública	1.937.127.671,00	4,40%
Protecção Social	1.090.408.490,00	2,48%
Família E Infância	46.686.500,00	0,11%
Velhice	32.000.000,00	0,07%
Sobrevivência	1.011.721.990,00	2,30%
Habitação E Serviços Comunitários	3.326.861.837,00	7,56%
Desenvolvimento Habitacional	606.281.351,00	1,38%
Abastecimento De Água	889.999.995,00	2,02%
Infra-Estrutura Urbana	1.830.580.491,00	4,16%
Recreação, Cultura E Religião	236.933.029,00	0,54%
Serviços Recreativos E Desportivos	236.933.029,00	0,54%
Assuntos Económicos	794.278.709,00	1,80%
Agricultura, Sivicultura, Pesca E Caça	53.712.000,00	0,12%
Agricultura	53.712.000,00	0,12%
Transportes	682.492.062,00	1,55%

DOTAÇÃO ORÇAMENTAL POR ORGÃO

DESPESAS POR PROGRAMA

Programa	Valor	%
Total Geral:	44.011.649.271,00	100,00%
Actividade Permanente	33.092.259.218,00	75,19%
Prog. De Prest. De Cuidados Primários E Assist. Hospitalar	15.000.000,00	0,03%
Prog. De Reab. E Const. Das Infraestrutras Económ. Básicas	1.358.452.081,00	3,09%
Prog. Nac. De Const. De Infraest. Administrativas E Autárquicas	95.680.300,00	0,22%
Programa De Apoio Social	20.792.000,00	0,05%
Programa De Desenv. Do Ensino Primário E Secundário	1.804.759.180,00	4,10%
Programa De Fomento Da Actividade Produtiva Agrícola	53.712.000,00	0,12%
Programa De Melhoria Da Qualidade Dos Serviços De Saúde	1.629.690.441,00	3,70%
Programa De Reordenamento Dos Transportes Rodoviários	30.000.000,00	0,07%
Programa Integrado De Desen. Rural E Combate A Pobreza	4.787.998.721,00	10,88%
Programa Água Para Todos	500.000.000,00	1,14%
Programa De Const. De Equipam. Sociais E Edifícios Públicos	623.305.330,00	1,42%

DESPESAS DE FUNCIONAMENTO E DE APOIO AO DESENVOLVIMENTO

Projecto / Actividade	Valor	%
Total Geral:	36.759.575.332,00	100,00%
Ações De Imunização (Pav)	145.000.000,00	0,39%
Admin. E Gestão Dos Assuntos Do Estado E Governamentais A Nível Provincial	7.754.564.566,00	21,10%
Administração E Gestão Dos Assuntos Governamentais	1.081.637,00	0,00%
Administração E Gestão Dos Serviços De Assistência Social	32.000.000,00	0,09%
Apet. Novas Unidades Hospitalares Em Varios Municipios/Uíge	15.000.000,00	0,04%
Apetrechamento De Novas Unidades Escolares	543.633.137,00	1,48%
Apetrechamento De Novas Unidades Hospitalares	2.815.665,00	0,01%
Apoio Às Famílias Mais Carentes	46.686.500,00	0,13%
Comemorações Do 11 De Novembro-Dia Da Independência Nacional	6.337.740,00	0,02%
Comemorações Do 17 De Setembro-Dia Do Herói Nacional	4.800.000,00	0,01%
Comemorações Do 4 De Abril	4.800.000,00	0,01%
Comemorações Do 4 De Fevereiro	4.800.000,00	0,01%
Cuidados Primários De Saúde	2.567.374.824,00	6,98%
Fortalecimento Da Cadeia De Produção De Sementes	53.712.000,00	0,15%
Merenda Escolar	622.347.253,00	1,69%
Mobilização Social - Cidades Limpas 3	138.162.500,00	0,38%
Operacionalização Das Infraestruturas Institucionais 3	109.494.400,00	0,30%
Operacionalização Do Escoamento Da Produção ç Papagro	500.000,00	0,00%
Prestação De Bens E Serviços	20.022.119,00	0,05%
Prestação De Serviços De Educação 2	21.060.464.479,00	57,29%
Prestação De Serviços De Saúde E Saúde Pública	3.617.076.581,00	9,84%
Serviços De Saúde Pública	8.901.931,00	0,02%

PROGRAMA DE INVESTIMENTOS PÚBLICOS

Município / Projecto / Actividade	Total
Total Geral:	7.252.073.939,00
Ambuíla	306.380.041,00
Construção E Apetrechamento De Uma Escola De 24 Salas Em Ambuíla	100.000.000,00
Projecto Água Para Todos Ambuíla Pcp	40.000.000,00
Construção De Infraestrutura De Microfomento Ambuíla - Pcp	3.793.861,00
Construção Infraestruturas Sociais - Ambuíla Pcp	70.763.680,00
Construção E Apetrechamento Hospital Municipal Ambuíla Blocos 8,9,10	91.822.500,00

DOTAÇÃO ORÇAMENTAL POR ORGÃO

PROGRAMA DE INVESTIMENTOS PÚBLICOS

Município / Projecto / Actividade	Total
Bembe	492.997.738,00
Projecto Água Para Todos Bembe Pcp	23.333.333,00
Construção E Apetrechamento De 1 Escola De 24 Salas De Aulas No Bembe	100.000.000,00
Construção De Infraestrutura De Microfomento Bembe - Pcp	3.793.861,00
Construção Infraestruturas Sociais - Bembe Pcp	49.879.376,00
Construção 1 Administração Municipal No Bembe - Uíge.	124.490.000,00
Asfaltagem Das Ruas Da Vila Do Bembe Uíge	99.678.668,00
Construcao E Apetrechamento Hospital Municipal Bembe Bloco 8,9,10	91.822.500,00
Buengas	177.006.570,00
Projecto Água Para Todos Buengas Pcp	23.333.333,00
Construção E Apetrechamento De Uma Escola De 24 Salas Nos Buengas	100.000.000,00
Construção De Infraestrutura De Microfomento Buengas - Pcp	3.793.861,00
Construção Infraestruturas Sociais - Buengas Pcp	49.879.376,00
Bungo	176.006.570,00
Construção E Apetrechamento De Uma Escola De 24 Salas No Bungo	100.000.000,00
Projecto Água Para Todos Bungo Pcp	23.333.333,00
Construção De Infraestrutura De Microfomento Bungo - Pcp	3.793.861,00
Construção Infraestruturas Sociais - Bungo Pcp	48.879.376,00
Cangola	269.995.736,00
Construção E Apetrechamento De Uma Escola De 24 Salas Em Kangola	100.000.000,00
Projecto Água Para Todos Cangola Pcp	23.333.333,00
Construção Infraestruturas Sociais - Cangola Pcp	49.879.376,00
Construção De Infraestruturas De Microfomento Cangola - Pcp	4.960.527,00
Construção E Apetrechamento Hospital Municipal Kangola Blocos 8,9,10	91.822.500,00
Damba	265.608.238,00
Construção E Apetrechamento De Uma Escola De 24 Salas Na Damba	100.000.000,00
Projecto Água Para Todos Damba Pcp	23.333.333,00
Reabilitação Do Palacio Da Justiça Da Damba Uíge	82.771.668,00
Construção De Infraestrutura De Microfomento Damba - Pcp	3.793.861,00
Construção Infraestruturas Sociais - Damba Pcp	49.879.376,00
Estudos Para Reabilitação Das Ruas Da Damba Uíge	5.830.000,00
Maquela Do Zombo	860.262.704,00
Construção E Apetrechamento Hospital Municipal Maquela / Uíge	629.956.634,00
Reabilitação Das Estradas Do Nosso - Cuilo Futa/Uíge	30.000.000,00
Construção E Apetrechamento De Uma Escola De 24 Salas Em Maquela	100.000.000,00
Projecto Água Para Todos Maquela Zombo Pcp	23.333.333,00
Construção De Infraestrutura De Microfomento Maquela Do Zombo - Pcp	3.793.861,00
Construção Infraestruturas Sociais - Maquela Do Zombo Pcp	73.178.876,00
Milunga	310.495.736,00
Construção E Apetrechamento De Uma Escola De 24 Salas Em Milunga	141.666.667,00
Projecto Água Para Todos Milunga Pcp	23.333.333,00
Construção De Infraestrutura De Microfomento Milunga - Pcp	3.793.860,00
Construção Infraestruturas Sociais - Milunga Pcp	49.879.376,00
Construção E Apetrechamento Hospital Municipal Milunga Blocos 8,9,10	91.822.500,00

DOTAÇÃO ORÇAMENTAL POR ORGÃO	
PROGRAMA DE INVESTIMENTOS PÚBLICOS	
Município / Projecto / Actividade	Total
Mucaba	216.972.737,00
Construção E Apetrechamento De Uma Escola De 12 Salas No Mucaba Uige	70.000.000,00
Projecto Água Para Todos Mucaba Pcp	23.333.333,00
Construção De Infraestrutura De Microfomento Mucaba - Pcp	3.793.861,00
Construção Infraestruturas Sociais - Mucaba Pcp	49.845.543,00
Costrução E Apetrechamento De Uma Escola De 12 Salas No Mucaba 2 Uige	70.000.000,00
Negage	199.640.873,00
Construção E Apetrechamento De Uma Escola De 24 Salas No Negage	100.000.000,00
Projecto Água Para Todos Negage Pcp	23.333.333,00
Construção De Infraestrutura De Microfomento Negage - Pcp	3.793.860,00
Construção Infraestruturas Sociais - Negage Pcp	72.513.680,00
Puri	77.006.570,00
Projecto Água Para Todos Puri Pcp	23.333.333,00
Construção De Infraestrutura De Microfomento Puri - Pcp	3.793.861,00
Construção Infraestruturas Sociais Puri Pcp	49.879.376,00
Quimbele	795.454.869,00
Construção E Apetrechamento Hospital Municipal Kimbele/ Uíge	608.531.634,00
Construção E Apetrechamento De Uma Escola De 24 Salas Em Quimbele	100.000.000,00
Projecto Água Para Todos Quimbele Pcp	23.333.333,00
Construção De Infraestrutura De Microfomento Quimbele - Pcp	3.793.860,00
Construção Infraestruturas Sociais - Quimbele Pcp	59.796.042,00
Quitexe	77.006.639,00
Projecto Água Para Todos Quitexe Pcp	23.333.333,00
Construção De Infraestrutura De Microfomento Quitexe - Pcp	3.793.930,00
Construção Infraestruturas Sociais - Quitexe Pcp	49.879.376,00
Sanza Pombo	197.890.694,00
Construção E Apetrechamento De Uma Escola De 24 Salas No Sanza Pombo	100.000.000,00
Projecto Água Para Todos Sanza Pombo Pcp	23.333.333,00
Construção De Infraestrutura De Microfomento Sanza Pombo - Pcp	3.793.681,00
Construção Infraestruturas Sociais - Sanza Pombo Pcp	70.763.680,00
Songo	177.006.570,00
Construção E Apetrechamento De Uma Escola De 24 Salas No Songo	100.000.000,00
Projecto Água Para Todos Songo Pcp	23.333.333,00
Construção De Infraestrutura De Microfomento Songo - Pcp	3.793.861,00
Construção Infraestruturas Sociais - Songo Pcp	49.879.376,00
Uíge	2.652.341.654,00
Construção De Uma Escola De 30 Salas De Aulas Uige/Nguengué	151.092.513,00
Construção E Apetrechamento Da Casa Da Juventude(Gt)/Uije	236.933.029,00
Programa Agua Para Todos Uíge 2015	500.000.000,00
Construção De Infra-Estruturas 200 Fogos Uíge	606.281.351,00
Construção E Apetrechamento De 1 Escola Com 24 Salas Aulas Uige	122.000.000,00
Construção E Apetrechamento De 1 Escola De 24 Salas De Aulas No Uige 2	50.000.000,00
Construção E Apetrechamento De 1 Escola De 24 Salas De Aulas No Uige 3	100.000.000,00
Construção Da Unidade Da Policia De Intervenção Rapida No Uige	95.680.300,00
Reabilitação Do Gabinete De Estudos E Planeamento Uige	35.477.496,00

DOTAÇÃO ORÇAMENTAL POR ORGÃO

PROGRAMA DE INVESTIMENTOS PÚBLICOS

Município / Projecto / Actividade	Total
Reabilitação Da Estrada Do Bairro Candombe Novo No Uíge	395.762.175,00
Reabilitação Da Estrada Do Kimpa Vita No Uíge	250.899.887,00
Construção De Infraestrutura De Microfomento Uíge - Pcp	3.793.861,00
Construção Infraestruturas Sociais Uíge Pcp	81.087.709,00
Projecto Água Para Todos Uíge Pcp	23.333.333,00

DESPESAS DE NATUREZA POR UNIDADE ORÇAMENTAL

Unidade Orçamental / Natureza	Valor	%
Administração Municipal Da Cangola	440.854.512,00	100,00%
Despesas Correntes	355.837.876,00	80,72%
Despesas Com O Pessoal	79.549.873,00	18,04%
Contribuições Do Empregador	7.912.000,00	1,79%
Despesas Em Bens E Serviços	268.376.003,00	60,88%
Despesas De Capital	85.016.636,00	19,28%
Investimentos	85.016.636,00	19,28%
Unidade Orçamental / Natureza	Valor	%
Administração Municipal Da Damba	589.135.209,00	100,00%
Despesas Correntes	505.285.239,00	85,77%
Despesas Com O Pessoal	131.045.813,00	22,24%
Contribuições Do Empregador	23.592.398,00	4,00%
Despesas Em Bens E Serviços	350.646.441,00	59,52%
Subsídios E Transferências Correntes	587,00	0,00%
Despesas De Capital	83.849.970,00	14,23%
Investimentos	83.849.970,00	14,23%
Unidade Orçamental / Natureza	Valor	%
Administração Municipal De Buengas	538.507.300,00	100,00%
Despesas Correntes	454.657.330,00	84,43%
Despesas Com O Pessoal	90.665.490,00	16,84%
Contribuições Do Empregador	6.994.902,00	1,30%
Despesas Em Bens E Serviços	356.996.938,00	66,29%
Despesas De Capital	83.849.970,00	15,57%
Investimentos	83.849.970,00	15,57%
Unidade Orçamental / Natureza	Valor	%
Administração Municipal De Maquela Do Zombo	666.794.909,00	100,00%
Despesas Correntes	559.645.439,00	83,93%
Despesas Com O Pessoal	197.218.080,00	29,58%
Contribuições Do Empregador	14.403.071,00	2,16%
Despesas Em Bens E Serviços	348.024.288,00	52,19%
Despesas De Capital	107.149.470,00	16,07%
Investimentos	107.149.470,00	16,07%
Unidade Orçamental / Natureza	Valor	%
Administração Municipal De Mucaba	509.608.770,00	100,00%
Despesas Correntes	425.792.633,00	83,55%
Despesas Com O Pessoal	69.459.424,00	13,63%

DOTAÇÃO ORÇAMENTAL POR ORGÃO

DESPESAS DE NATUREZA POR UNIDADE ORÇAMENTAL

Unidade Orçamental / Natureza	Valor	%
Contribuições Do Empregador	4.483.803,00	0,88%
Despesas Em Bens E Serviços	351.849.406,00	69,04%
Despesas De Capital	83.816.137,00	16,45%
Investimentos	83.816.137,00	16,45%
Unidade Orçamental / Natureza	Valor	%
Administração Municipal De Quimbele	544.970.233,00	100,00%
Despesas Correntes	451.203.598,00	82,79%
Despesas Com O Pessoal	71.161.880,00	13,06%
Contribuições Do Empregador	4.600.000,00	0,84%
Despesas Em Bens E Serviços	375.413.718,00	68,89%
Subsídios E Transferências Correntes	28.000,00	0,01%
Despesas De Capital	93.766.635,00	17,21%
Investimentos	93.766.635,00	17,21%
Unidade Orçamental / Natureza	Valor	%
Administração Municipal De Sanza Pombo	607.783.028,00	100,00%
Despesas Correntes	503.048.934,00	82,77%
Despesas Com O Pessoal	157.047.105,00	25,84%
Contribuições Do Empregador	11.468.400,00	1,89%
Despesas Em Bens E Serviços	334.399.324,00	55,02%
Subsídios E Transferências Correntes	134.105,00	0,02%
Despesas De Capital	104.734.094,00	17,23%
Investimentos	104.734.094,00	17,23%
Unidade Orçamental / Natureza	Valor	%
Administração Municipal Do Ambuila	430.485.022,00	100,00%
Despesas Correntes	307.884.081,00	71,52%
Despesas Com O Pessoal	58.715.521,00	13,64%
Contribuições Do Empregador	3.554.150,00	0,83%
Despesas Em Bens E Serviços	245.604.410,00	57,05%
Subsídios E Transferências Correntes	10.000,00	0,00%
Despesas De Capital	122.600.941,00	28,48%
Investimentos	122.600.941,00	28,48%
Unidade Orçamental / Natureza	Valor	%
Administração Municipal Do Bembe	511.102.388,00	100,00%
Despesas Correntes	427.252.418,00	83,59%
Despesas Com O Pessoal	73.153.258,00	14,31%
Contribuições Do Empregador	8.013.456,00	1,57%
Despesas Em Bens E Serviços	346.085.704,00	67,71%
Despesas De Capital	83.849.970,00	16,41%
Investimentos	83.849.970,00	16,41%
Unidade Orçamental / Natureza	Valor	%
Administração Municipal Do Bungo	506.097.144,00	100,00%
Despesas Correntes	423.247.174,00	83,63%
Despesas Com O Pessoal	65.059.363,00	12,86%
Contribuições Do Empregador	6.154.930,00	1,22%

DOTAÇÃO ORÇAMENTAL POR ORGÃO

DESPESAS DE NATUREZA POR UNIDADE ORÇAMENTAL

Unidade Orçamental / Natureza	Valor	%
Despesas Em Bens E Serviços	352.032.881,00	69,56%
Despesas De Capital	82.849.970,00	16,37%
Investimentos	82.849.970,00	16,37%
Unidade Orçamental / Natureza	Valor	%
Administração Municipal Do Milunga	433.435.762,00	100,00%
Despesas Correntes	349.585.793,00	80,65%
Despesas Com O Pessoal	91.628.207,00	21,14%
Contribuições Do Empregador	6.000.000,00	1,38%
Despesas Em Bens E Serviços	251.957.586,00	58,13%
Despesas De Capital	83.849.969,00	19,35%
Investimentos	83.849.969,00	19,35%
Unidade Orçamental / Natureza	Valor	%
Administração Municipal Do Negage	936.322.879,00	100,00%
Despesas Correntes	829.838.606,00	88,63%
Despesas Com O Pessoal	380.227.394,00	40,61%
Contribuições Do Empregador	29.484.879,00	3,15%
Despesas Em Bens E Serviços	418.626.333,00	44,71%
Subsídios E Transferências Correntes	1.500.000,00	0,16%
Despesas De Capital	106.484.273,00	11,37%
Investimentos	106.484.273,00	11,37%
Unidade Orçamental / Natureza	Valor	%
Administração Municipal Do Puri	480.739.959,00	100,00%
Despesas Correntes	396.889.989,00	82,56%
Despesas Com O Pessoal	54.923.964,00	11,42%
Contribuições Do Empregador	3.500.000,00	0,73%
Despesas Em Bens E Serviços	338.466.025,00	70,41%
Despesas De Capital	83.849.970,00	17,44%
Investimentos	83.849.970,00	17,44%
Unidade Orçamental / Natureza	Valor	%
Administração Municipal Do Quitexe	464.519.176,00	100,00%
Despesas Correntes	380.669.137,00	81,95%
Despesas Com O Pessoal	132.443.819,00	28,51%
Contribuições Do Empregador	10.029.535,00	2,16%
Despesas Em Bens E Serviços	238.151.071,00	51,27%
Subsídios E Transferências Correntes	44.712,00	0,01%
Despesas De Capital	83.850.039,00	18,05%
Investimentos	83.850.039,00	18,05%
Unidade Orçamental / Natureza	Valor	%
Administração Municipal Do Songo	617.573.553,00	100,00%
Despesas Correntes	533.723.583,00	86,42%
Despesas Com O Pessoal	173.446.503,00	28,09%
Contribuições Do Empregador	11.682.515,00	1,89%
Despesas Em Bens E Serviços	348.055.575,00	56,36%
Subsídios E Transferências Correntes	538.990,00	0,09%

DOTAÇÃO ORÇAMENTAL POR ORGÃO

DESPESAS DE NATUREZA POR UNIDADE ORÇAMENTAL

Unidade Orçamental / Natureza	Valor	%
Despesas De Capital	83.849.970,00	13,58%
Investimentos	83.849.970,00	13,58%
Unidade Orçamental / Natureza	Valor	%
Administração Municipal Do Uíge	740.471.190,00	100,00%
Despesas Correntes	625.412.887,00	84,46%
Despesas Com O Pessoal	79.321.142,00	10,71%
Contribuições Do Empregador	16.000.000,00	2,16%
Despesas Em Bens E Serviços	529.972.513,00	71,57%
Subsídios E Transferências Correntes	119.232,00	0,02%
Despesas De Capital	115.058.303,00	15,54%
Investimentos	115.058.303,00	15,54%
Unidade Orçamental / Natureza	Valor	%
Direcção Prov.De Educação, Ciência E Tecnologia/Uíge	19.276.760.112,00	100,00%
Despesas Correntes	19.176.760.112,00	99,48%
Despesas Com O Pessoal	17.160.613.523,00	89,02%
Contribuições Do Empregador	1.169.612.052,00	6,07%
Despesas Em Bens E Serviços	846.532.337,00	4,39%
Subsídios E Transferências Correntes	2.200,00	0,00%
Despesas De Capital	100.000.000,00	0,52%
Investimentos	100.000.000,00	0,52%
Unidade Orçamental / Natureza	Valor	%
Direcção Provincial Da Saúde Do Uíge	1.641.080.000,00	100,00%
Despesas Correntes	1.631.080.000,00	99,39%
Despesas Com O Pessoal	1.212.000.000,00	73,85%
Contribuições Do Empregador	87.500.000,00	5,33%
Despesas Em Bens E Serviços	331.080.000,00	20,17%
Subsídios E Transferências Correntes	500.000,00	0,03%
Despesas De Capital	10.000.000,00	0,61%
Investimentos	10.000.000,00	0,61%
Unidade Orçamental / Natureza	Valor	%
Governo Provincial Do Uíge	12.809.192.410,00	100,00%
Despesas Correntes	6.977.377.624,00	54,47%
Despesas Com O Pessoal	1.395.410.262,00	10,89%
Contribuições Do Empregador	97.022.633,00	0,76%
Despesas Em Bens E Serviços	2.611.777.583,00	20,39%
Subsídios E Transferências Correntes	2.873.167.146,00	22,43%
Despesas De Capital	5.831.814.786,00	45,53%
Investimentos	5.831.814.786,00	45,53%
Unidade Orçamental / Natureza	Valor	%
Hospital Provincial Do Uíge	1.266.215.715,00	100,00%
Despesas Correntes	1.266.215.715,00	100,00%
Despesas Com O Pessoal	615.926.964,00	48,64%
Contribuições Do Empregador	42.128.297,00	3,33%
Despesas Em Bens E Serviços	608.015.664,00	48,02%

DOTAÇÃO ORÇAMENTAL POR ORGÃO

DESPESAS DE NATUREZA POR UNIDADE ORÇAMENTAL

Unidade Orçamental / Natureza	Valor	%
Subsídios E Transferências Correntes	144.790,00	0,01%

DOTAÇÃO ORÇAMENTAL POR ORGÃO

Órgão: Governo Provincial Do Bengo

DESPESAS POR NATUREZA ECONÓMICA

Natureza	Valor	%
Total Geral:	20.689.782.143,00	100,00%
Despesas Correntes	18.979.157.854,00	91,73%
Despesas Com O Pessoal	10.526.774.092,00	50,88%
Despesas Com O Pessoal Civil	10.526.774.092,00	50,88%
Contribuições Do Empregador	876.940.720,00	4,24%
Contribuições Do Empregador Para A Segurança Social	876.940.720,00	4,24%
Despesas Em Bens E Serviços	4.771.396.775,00	23,06%
Bens	2.271.491.095,00	10,98%
Serviços	2.499.905.680,00	12,08%
Subsídios E Transferências Correntes	2.804.046.267,00	13,55%
Transferências Correntes	2.804.046.267,00	13,55%
Despesas De Capital	1.710.624.289,00	8,27%
Investimentos	1.710.624.289,00	8,27%
Aquisição De Bens De Capital Fixo	1.710.624.289,00	8,27%

DESPESAS POR FUNÇÃO

Função	Valor	%
Total Geral:	20.689.782.143,00	100,00%
Serviços Públicos Gerais	3.083.089.730,00	14,90%
Órgãos Executivos	3.083.089.730,00	14,90%
Segurança E Ordem Pública	54.000.000,00	0,26%
Serviços De Protecção Civil	54.000.000,00	0,26%
Educação	6.812.171.039,00	32,93%
Ensino Pré-Escolar	50.000.000,00	0,24%
Ensino Primário	5.262.343.512,00	25,43%
Ensino Secundário	1.152.299.291,00	5,57%
Serviços Subsidiários À Educação	255.465.338,00	1,23%
Ensino Técnico-Profissional	92.062.898,00	0,44%
Saúde	5.611.353.330,00	27,12%
Serviços Hospitalares Gerais	3.353.195.711,00	16,21%
Serviços De Centros Médicos E De Maternidade	1.213.448.464,00	5,86%
Serviços De Saúde Pública	1.044.709.155,00	5,05%
Protecção Social	2.556.471.580,00	12,36%
Sobrevivência	2.556.471.580,00	12,36%
Habitação E Serviços Comunitários	2.321.464.048,00	11,22%
Desenvolvimento Habitacional	719.803.876,00	3,48%
Abastecimento De Água	1.019.280.023,00	4,93%
Saneamento Básico	309.343.100,00	1,50%
Infra-Estrutura Urbana	273.037.049,00	1,32%
Assuntos Económicos	251.232.416,00	1,21%
Agricultura, Sicultura, Pesca E Caça	119.000.000,00	0,58%
Agricultura	119.000.000,00	0,58%
Combustíveis E Energia	109.191.807,00	0,53%
Electricidade	109.191.807,00	0,53%
Assuntos Económicos Gerais, Comerciais E Laborais	23.040.609,00	0,11%
Assuntos Económicos E Comerciais Em Geral	23.040.609,00	0,11%

DOTAÇÃO ORÇAMENTAL POR ORGÃO

DESPESAS POR PROGRAMA

Programa	Valor	%
Total Geral:	20.689.782.143,00	100,00%
Actividade Permanente	16.194.781.088,00	78,27%
Prog. De Protecção E Promoção Dos Direitos Da Criança	50.000.000,00	0,24%
Prog. De Exp. Da Capacid. De Prod. E Trans. De Energia Eléctrica	109.191.807,00	0,53%
Prog. De Prest. De Cuidados Primários E Assist. Hospitalar	317.821.558,00	1,54%
Prog. De Reab. E Exp. Dos Sist. Urbanos De Água E Saneamento	1.088.623.125,00	5,26%
Programa De Capacitação Institucional	1.778.000,00	0,01%
Programa De Desenvolvimento Comunitário	637.000.000,00	3,08%
Programa De Fomento Da Actividade Produtiva Agrícola	119.000.000,00	0,58%
Programa De Melhoria Da Qualidade Dos Serviços De Saúde	14.124.633,00	0,07%
Programa De Melhoria Da Saúde Materno-Infantil	52.651.172,00	0,25%
Programa Integrado De Desen. Rural E Combate A Pobreza	1.950.810.760,00	9,43%
Programa Nacional De Desminagem	54.000.000,00	0,26%
Programa Água Para Todos	100.000.000,00	0,48%

DESPESAS DE FUNCIONAMENTO E DE APOIO AO DESENVOLVIMENTO

Projecto / Actividade	Valor	%
Total Geral:	17.801.488.316,00	100,00%
Manutenção Da Inseneradora/Bengo	5.250.460,00	0,03%
Admin. E Gestão Dos Assuntos Do Estado E Governamentais A Nível Provincial	5.450.150.850,00	30,62%
Campanha Agrícola 2015/2017/Bengo	119.000.000,00	0,67%
Comemorações Do 11 De Novembro-Dia Da Independência Nacional	5.388.000,00	0,03%
Cuidados Primários De Saúde	994.219.430,00	5,59%
Formação De Quadros Da Administração Pública	1.778.000,00	0,01%
Manutencao Da Morgue/Bengo	16.111.180,00	0,09%
Manutenção Da Fabrica De Gases Medicinais/Bengo	19.638.360,00	0,11%
Merenda Escolar	255.465.338,00	1,44%
Mobilização Social - Cidades Limpas 3	144.200.004,00	0,81%
Operacionalização Das Infraestruturas Institucionais 3	38.044.456,00	0,21%
Prestação De Serviços De Educação 2	6.506.705.701,00	36,55%
Prestação De Serviços De Manutenção	20.000.000,00	0,11%
Prestação De Serviços De Saúde E Saúde Pública	4.164.624.031,00	23,39%
Prevenção E Combate As Grandes Endemias	4.000.000,00	0,02%
Remoção Obstáculos E Engenhos Explosivos	54.000.000,00	0,30%
Servicos De Saúde Pública	2.912.506,00	0,02%

PROGRAMA DE INVESTIMENTOS PÚBLICOS

Município / Projecto / Actividade	Total
Total Geral:	2.888.293.827,00
Ambriz	77.439.404,00
Projecto Água Para Todos Ambriz Pcp	23.333.333,00
Construção Infraestruturas Sociais - Ambriz Pcp	50.312.210,00
Construção De Infraestruturas De Microfomento Ambriz - Pcp	3.793.861,00
Bula Atumba	91.597.870,00
Construção E Apet. Hospital Municipal Do Bula Atumba/Bengo	14.124.633,00
Projecto Água Para Todos Bula Atumba Pcp	23.333.333,00
Construção Infraestruturas Sociais - Bula Atumba Pcp	50.346.043,00
Construção De Infraestruturas De Microfomento Bula Atumba - Pcp	3.793.861,00

DOTAÇÃO ORÇAMENTAL POR ORGÃO

PROGRAMA DE INVESTIMENTOS PÚBLICOS

Município / Projecto / Actividade	Total
Dande	2.153.375.753,00
Construção Infraestruturas Sociais - Dande Pcp	82.803.876,00
Concep.Construção Da Rede De Captação Aduç.Abastecimento Água/Caxito/Bengo	779.280.025,00
Reabilitação Do Hospital Provincial/Bengo	317.821.558,00
Projecto De Drenagem De Caxito	309.343.100,00
Construção De Infra-Estruturas 200 Fogos Bengo 2015	637.000.000,00
Projecto Água Para Todos Dande Pcp	23.333.333,00
Construção De Infraestruturas De Microfomento Dande - Pcp	3.793.861,00
Dembos	151.810.185,00
Construção E Apetrechamento Da Maternidade De Quibaxi/Bengo	52.651.172,00
Projecto Água Para Todos Dembos-Quibaxi Pcp	23.333.333,00
Construção Infraestruturas Sociais - Dembos -Quibaxi Pcp	71.754.376,00
Construção De Infraestruturas De Microfomento Dembos-Quibaxi - Pcp	4.071.304,00
Nambuanguo	127.439.404,00
Projecto Água Para Todos Nambuanguo Pcp	23.333.333,00
Construção De Infraestruturas De Microfomento Nambuanguo - Pcp	3.793.861,00
Construção Infraestruturas Sociais -Nambuanguo Pcp	50.312.210,00
Estudo, Construção E Apetrechamento De 2 Cics Em Nambuanguo	50.000.000,00
Pango Aluquem	77.439.404,00
Construção Infraestruturas Sociais - Pango Aluquem Pcp	50.312.210,00
Construção De Infraestruturas De Microfomento Pango Aluquem - Pcp	3.793.861,00
Projecto Água Para Todos Pango Aluquem Pcp	23.333.333,00
Vários Municípios-Bengo	209.191.807,00
Programa Água Para Todos/Bengo	100.000.000,00
Construção De Rede De Bt, Mt Ilum.Pública A Todos Municípios/Bengo	109.191.807,00

DESPESAS DE NATUREZA POR UNIDADE ORÇAMENTAL

Unidade Orçamental / Natureza	Valor	%
Administração Municipal De Bula Atumba	592.005.807,00	100,00%
Despesas Correntes	510.755.114,00	86,28%
Despesas Com O Pessoal	211.436.934,00	35,72%
Contribuições Do Empregador	17.306.529,00	2,92%
Despesas Em Bens E Serviços	280.907.651,00	47,45%
Subsídios E Transferências Correntes	1.104.000,00	0,19%
Despesas De Capital	81.250.693,00	13,72%
Investimentos	81.250.693,00	13,72%
Unidade Orçamental / Natureza	Valor	%
Administração Municipal De Nambuanguo	996.317.053,00	100,00%
Despesas Correntes	912.024.249,00	91,54%
Despesas Com O Pessoal	447.631.222,00	44,93%
Contribuições Do Empregador	31.104.000,00	3,12%
Despesas Em Bens E Serviços	432.710.217,00	43,43%
Subsídios E Transferências Correntes	578.810,00	0,06%
Despesas De Capital	84.292.804,00	8,46%
Investimentos	84.292.804,00	8,46%

DOTAÇÃO ORÇAMENTAL POR ORGÃO

DESPESAS DE NATUREZA POR UNIDADE ORÇAMENTAL

Unidade Orçamental / Natureza	Valor	%
Administração Municipal Do Ambriz	963.505.860,00	100,00%
Despesas Correntes	879.213.056,00	91,25%
Despesas Com O Pessoal	559.158.778,00	58,03%
Contribuições Do Empregador	36.000.000,00	3,74%
Despesas Em Bens E Serviços	283.434.243,00	29,42%
Subsídios E Transferências Correntes	620.035,00	0,06%
Despesas De Capital	84.292.804,00	8,75%
Investimentos	84.292.804,00	8,75%
Unidade Orçamental / Natureza	Valor	%
Administração Municipal Do Dande	1.291.159.576,00	100,00%
Despesas Correntes	1.174.375.106,00	90,96%
Despesas Com O Pessoal	738.400.136,00	57,19%
Contribuições Do Empregador	66.441.421,00	5,15%
Despesas Em Bens E Serviços	363.254.967,00	28,13%
Subsídios E Transferências Correntes	6.278.582,00	0,49%
Despesas De Capital	116.784.470,00	9,04%
Investimentos	116.784.470,00	9,04%
Unidade Orçamental / Natureza	Valor	%
Administração Municipal Do Pango Aluquem	766.124.975,00	100,00%
Despesas Correntes	681.832.171,00	89,00%
Despesas Com O Pessoal	383.865.746,00	50,10%
Contribuições Do Empregador	20.940.000,00	2,73%
Despesas Em Bens E Serviços	275.217.705,00	35,92%
Subsídios E Transferências Correntes	1.808.720,00	0,24%
Despesas De Capital	84.292.804,00	11,00%
Investimentos	84.292.804,00	11,00%
Unidade Orçamental / Natureza	Valor	%
Administração Municipal Dos Dembos-Quibaxi	878.063.959,00	100,00%
Despesas Correntes	772.051.546,00	87,93%
Despesas Com O Pessoal	435.696.478,00	49,62%
Contribuições Do Empregador	33.748.760,00	3,84%
Despesas Em Bens E Serviços	300.786.308,00	34,26%
Subsídios E Transferências Correntes	1.820.000,00	0,21%
Despesas De Capital	106.012.413,00	12,07%
Investimentos	106.012.413,00	12,07%
Unidade Orçamental / Natureza	Valor	%
Direcção Prov.De Educação, Ciência E Tecnologia/Bengo	5.291.548.276,00	100,00%
Despesas Correntes	5.291.548.276,00	100,00%
Despesas Com O Pessoal	4.848.043.861,00	91,62%
Contribuições Do Empregador	373.275.788,00	7,05%
Despesas Em Bens E Serviços	68.486.243,00	1,29%
Subsídios E Transferências Correntes	1.742.384,00	0,03%
Unidade Orçamental / Natureza	Valor	%
Direcção Provincial Da Saúde Do Bengo	616.132.725,00	100,00%

DOTAÇÃO ORÇAMENTAL POR ORGÃO

DESPESAS DE NATUREZA POR UNIDADE ORÇAMENTAL

Unidade Orçamental / Natureza	Valor	%
Despesas Correntes	616.132.725,00	100,00%
Despesas Com O Pessoal	485.922.314,00	78,87%
Contribuições Do Empregador	70.000.000,00	11,36%
Despesas Em Bens E Serviços	58.710.411,00	9,53%
Subsídios E Transferências Correntes	1.500.000,00	0,24%
Unidade Orçamental / Natureza	Valor	%
Governo Provincial Do Bengo	7.647.877.816,00	100,00%
Despesas Correntes	6.494.179.515,00	84,91%
Despesas Com O Pessoal	1.560.756.939,00	20,41%
Contribuições Do Empregador	118.274.222,00	1,55%
Despesas Em Bens E Serviços	2.080.413.418,00	26,55%
Subsídios E Transferências Correntes	2.784.734.936,00	36,41%
Despesas De Capital	1.153.698.301,00	15,09%
Investimentos	1.153.698.301,00	15,09%
Unidade Orçamental / Natureza	Valor	%
Hospital Geral Da Barra Do Dande	464.452.851,00	100,00%
Despesas Correntes	464.452.851,00	100,00%
Despesas Com O Pessoal	98.161.684,00	21,13%
Contribuições Do Empregador	9.850.000,00	2,12%
Despesas Em Bens E Serviços	356.187.167,00	76,69%
Subsídios E Transferências Correntes	254.000,00	0,05%
Unidade Orçamental / Natureza	Valor	%
Hospital Provincial Do Bengo	1.182.593.245,00	100,00%
Despesas Correntes	1.182.593.245,00	100,00%
Despesas Com O Pessoal	757.700.000,00	64,07%
Contribuições Do Empregador	100.000.000,00	8,46%
Despesas Em Bens E Serviços	321.288.445,00	27,17%
Subsídios E Transferências Correntes	3.604.800,00	0,30%

DOTAÇÃO ORÇAMENTAL POR ORGÃO

Órgão: Governo Provincial Do Cuanza-Norte

DESPESAS POR NATUREZA ECONÓMICA

Natureza	Valor	%
Total Geral:	20.184.960.360,00	100,00%
Despesas Correntes	15.463.368.862,00	76,61%
Despesas Com O Pessoal	8.692.367.223,00	43,06%
Despesas Com O Pessoal Civil	8.692.367.223,00	43,06%
Contribuições Do Empregador	629.244.611,00	3,12%
Contribuições Do Empregador Para A Segurança Social	629.244.611,00	3,12%
Despesas Em Bens E Serviços	5.228.876.846,00	25,90%
Bens	3.305.146.203,00	16,37%
Serviços	1.923.730.643,00	9,53%
Subsídios E Transferências Correntes	912.880.182,00	4,52%
Transferências Correntes	912.880.182,00	4,52%
Despesas De Capital	4.721.591.498,00	23,39%
Investimentos	4.721.591.498,00	23,39%
Aquisição De Bens De Capital Fixo	4.721.591.498,00	23,39%

DESPESAS POR FUNÇÃO

Função	Valor	%
Total Geral:	20.184.960.360,00	100,00%
Serviços Públicos Gerais	2.589.703.898,00	12,83%
Órgãos Executivos	2.589.703.898,00	12,83%
Segurança E Ordem Pública	13.922.798,00	0,07%
Tribunais	13.922.798,00	0,07%
Educação	6.754.567.124,00	33,46%
Ensino Primário	4.899.967.389,00	24,28%
Ensino Secundário	1.304.251.608,00	6,46%
Serviços Subsidiários À Educação	378.970.937,00	1,88%
Investigação E Desenvolvimento Em Educação	171.377.190,00	0,85%
Saúde	6.183.974.319,00	30,64%
Serviços Hospitalares Gerais	3.370.670.018,00	16,70%
Serviços De Centros Médicos E De Maternidade	2.005.779.066,00	9,94%
Serviços De Saúde Pública	807.525.235,00	4,00%
Protecção Social	595.116.469,00	2,95%
Família E Infância	29.300.000,00	0,15%
Sobrevivência	565.816.469,00	2,80%
Habitação E Serviços Comunitários	2.631.645.359,00	13,04%
Desenvolvimento Habitacional	1.474.200.000,00	7,30%
Abastecimento De Água	370.293.863,00	1,83%
Saneamento Básico	23.163.478,00	0,11%
Infra-Estrutura Urbana	763.988.018,00	3,78%
Recreação, Cultura E Religião	355.300.000,00	1,76%
Serviços Recreativos E Desportivos	355.300.000,00	1,76%
Assuntos Económicos	1.060.730.393,00	5,26%
Agricultura, Sicultura, Pesca E Caça	425.650.450,00	2,11%
Agricultura	425.650.450,00	2,11%
Combustíveis E Energia	608.522.917,00	3,01%
Electricidade	608.522.917,00	3,01%
Assuntos Económicos Gerais, Comerciais E Laborais	26.557.026,00	0,13%

DOTAÇÃO ORÇAMENTAL POR ORGÃO

DESPESAS POR PROGRAMA

Programa	Valor	%
Total Geral:	20.184.960.360,00	100,00%
Actividade Permanente	12.982.848.061,00	64,32%
Prog. De Implem. Do Sistem. Nac. De Ciência Tecnol. E Inovação	171.377.190,00	0,85%
Prog. De Reab. E Amp. Das Redes De Distrib. De Energ. Eléctrica	608.522.917,00	3,01%
Prog. De Reab. E Const. De Infra-Estrut. De Transp. Rodoviário	129.564.404,00	0,64%
Prog. De Reab. E Exp. Dos Sist. Urbanos De Água E Saneamento	60.427.199,00	0,30%
Programa Angola Jovem	154.300.000,00	0,76%
Programa De Desenv. Do Ensino Primário E Secundário	130.581.517,00	0,65%
Programa De Desenvolvimento Da Agricultura Familiar	425.650.450,00	2,11%
Programa De Desenvolvimento E Promoção Do Desporto	201.000.000,00	1,00%
Programa De Maximização Dos Serviços De Justiça	13.922.798,00	0,07%
Programa De Melhoria Da Qualidade Dos Serviços De Saúde	663.185.643,00	3,29%
Programa De Promoção Do Programa De Habitação Social	1.474.200.000,00	7,30%
Programa Integrado De Desen. Rural E Combate A Pobreza	3.069.380.181,00	15,21%
Programa Água Para Todos	100.000.000,00	0,50%

DESPESAS DE FUNCIONAMENTO E DE APOIO AO DESENVOLVIMENTO

Projecto / Actividade	Valor	%
Total Geral:	15.607.031.388,00	100,00%
Admin. E Gestão Dos Assuntos Do Estado E Governamentais A Nível Provincial	2.915.173.845,00	18,68%
Administração E Gestão De Centros Infantis	29.300.000,00	0,19%
Apoio A Extensão Rural	232.702.340,00	1,49%
Apoio Ao Escoamento Da Produção	192.948.110,00	1,24%
Comemorações Do 4 De Abril	4.800.000,00	0,03%
Cuidados Primários De Saúde	1.606.451.940,00	10,29%
Merenda Escolar	378.970.937,00	2,43%
Mobilização Social - Cidades Limpas 3	144.576.000,00	0,93%
Operacionalização Das Infraestruturas Institucionais 3	68.534.000,00	0,44%
Prestação De Serviços De Educação 2	6.073.637.480,00	38,92%
Prestação De Serviços De Saúde E Saúde Pública	3.914.336.736,00	25,08%
Serviços Comunitários	45.600.000,00	0,29%

PROGRAMA DE INVESTIMENTOS PÚBLICOS

Município / Projecto / Actividade	Total
Total Geral:	4.577.928.972,00
Ambaca	252.190.874,00
Projecto Água Para Todos Ambaca Pcp	23.333.333,00
Construção Da Casa Da Juventude No Município De Ambaca.	154.300.000,00
Construção De Infraestruturas De Microfomento Ambaca - Pcp	3.793.861,00
Construção Infraestruturas Sociais - Ambaca Pcp	70.763.680,00
Banga	304.963.974,00
Construção Do Hospital Municipal Da Banga	180.000.000,00
Projecto Água Para Todos Banga Pcp	23.333.333,00
Construção Da Linha De Fornecimento De Energia Eléctrica Da Banga	47.957.404,00
Construção Infraestruturas Sociais - Banga Pcp	49.879.376,00
Construção De Infraestruturas De Microfomento Banga - Pcp	3.793.861,00
Bolongongo	455.923.384,00
Projecto Água Para Todos Bolongongo Pcp	23.333.333,00

DOTAÇÃO ORÇAMENTAL POR ORGÃO

PROGRAMA DE INVESTIMENTOS PÚBLICOS

Município / Projecto / Actividade	Total
Construção Infraestruturas Sociais - Bolongongo Pcp	70.763.680,00
Construção De Infraestruturas De Microfomento Bolongongo - Pcp	3.793.861,00
Construção Da Linha De Fornecimento De Energia Eléctrica No Bolongongo	358.032.510,00
Cambambe	274.079.376,00
Projecto Água Para Todos Cambambe Pcp	23.200.000,00
Construção Da Casa Da Juventude Em Cambambe	201.000.000,00
Construção Infraestruturas Sociais - Cambambe Pcp	49.879.376,00
Cazengo	383.046.417,00
Reabilitação E Ampliação Da Escola Superior Politécnica	171.377.190,00
Construção De 1 Escola Com 30 Salas De Aulas Em Ndalatando	130.581.517,00
Construção Infraestruturas Sociais - Cazengo Pcp	81.087.710,00
Golungo Alto	249.813.671,00
Construção Do Hospital Municipal Do Golungo Alto	138.000.000,00
Construção Do Tribunal Municipal Do Golungo Alto	13.922.798,00
Projecto Água Para Todos Golungo Alto Pcp	23.333.333,00
Construção Infraestruturas Sociais - Golungo Alto Pcp	70.763.680,00
Construção De Infraestruturas De Microfomento Golungo Alto- Pcp	3.793.860,00
Lucala	497.455.278,00
Construção Do Hospital Municipal Do Lucala	170.000.000,00
Projecto Água Para Todos Lucala Pcp	23.333.333,00
Projecto Água Para Todos 2014	100.000.000,00
Construção De Infraestrutura De Microfomento Lucala - Pcp	3.793.861,00
Construção Infraestruturas Sociais - Lucala Pcp	70.763.680,00
Asfaltagem Das Ruas Do Bairro Da Juventude.	129.564.404,00
Ngonguambo	94.097.013,00
Projecto Água Para Todos Gonguambo Pcp	23.333.333,00
Construção Infraestruturas Sociais - Gonguambo Pcp	70.763.680,00
Quiculungo	279.539.573,00
Construção Da Linha De Fornecimento De Energia Eléctrica No Kikulungo	202.533.003,00
Projecto Água Para Todos Quiculungo Pcp	23.333.333,00
Construção Infraestruturas Sociais - Quiculungo Pcp	49.879.376,00
Construção De Infraestruturas De Microfomento Quiculungo- Pcp	3.793.861,00
Samba Cajú	252.192.213,00
Construção Do Hospital Municipal Do Samba Cajú	175.185.643,00
Projecto Água Para Todos Samba Cajú Pcp	23.333.333,00
Construção Infraestruturas Sociais - Samba Cajú Pcp	49.879.376,00
Construção De Infraestruturas De Microfomento Samba Cajú- Pcp	3.793.861,00
Vários Municípios-Cuanza Norte	1.534.627.199,00
Const. Rede Capt. Trat. Distrib. Água/Z.Ito.Ngbo.S..L.C.B.D.Menha/Cuanza-Norte	60.427.199,00
Construção De Infra-Estruturas 200 Fogos Cuanza Norte 2015	1.474.200.000,00

DESPESAS DE NATUREZA POR UNIDADE ORÇAMENTAL

Unidade Orçamental / Natureza	Valor	%
Administração Municipal De Ambaca	1.039.974.019,00	100,00%
Despesas Correntes	935.229.745,00	89,93%
Despesas Com O Pessoal	504.216.471,00	48,48%

DOTAÇÃO ORÇAMENTAL POR ORGÃO

DESPESAS DE NATUREZA POR UNIDADE ORÇAMENTAL

Unidade Orçamental / Natureza	Valor	%
Contribuições Do Empregador	34.713.274,00	3,34%
Despesas Em Bens E Serviços	396.300.000,00	38,11%
Despesas De Capital	104.744.274,00	10,07%
Investimentos	104.744.274,00	10,07%
Unidade Orçamental / Natureza	Valor	%
Administração Municipal De Banga	673.007.932,00	100,00%
Despesas Correntes	589.147.962,00	87,54%
Despesas Com O Pessoal	271.708.065,00	40,37%
Contribuições Do Empregador	22.439.897,00	3,33%
Despesas Em Bens E Serviços	295.000.000,00	43,83%
Despesas De Capital	83.859.970,00	12,46%
Investimentos	83.859.970,00	12,46%
Unidade Orçamental / Natureza	Valor	%
Administração Municipal De Bolongongo	648.915.091,00	100,00%
Despesas Correntes	544.170.817,00	83,86%
Despesas Com O Pessoal	248.702.675,00	38,33%
Contribuições Do Empregador	12.192.142,00	1,88%
Despesas Em Bens E Serviços	281.276.000,00	43,35%
Subsídios E Transferências Correntes	2.000.000,00	0,31%
Despesas De Capital	104.744.274,00	16,14%
Investimentos	104.744.274,00	16,14%
Unidade Orçamental / Natureza	Valor	%
Administração Municipal De Cambambe	1.574.312.721,00	100,00%
Despesas Correntes	1.494.379.945,00	94,92%
Despesas Com O Pessoal	1.012.120.445,00	64,29%
Contribuições Do Empregador	54.220.000,00	3,44%
Despesas Em Bens E Serviços	412.600.000,00	26,21%
Subsídios E Transferências Correntes	15.439.500,00	0,98%
Despesas De Capital	79.932.776,00	5,08%
Investimentos	79.932.776,00	5,08%
Unidade Orçamental / Natureza	Valor	%
Administração Municipal De Cazengo	2.204.398.243,00	100,00%
Despesas Correntes	2.116.457.133,00	96,01%
Despesas Com O Pessoal	1.568.088.687,00	71,13%
Contribuições Do Empregador	106.180.684,00	4,82%
Despesas Em Bens E Serviços	441.712.704,00	20,04%
Subsídios E Transferências Correntes	475.058,00	0,02%
Despesas De Capital	87.941.110,00	3,99%
Investimentos	87.941.110,00	3,99%
Unidade Orçamental / Natureza	Valor	%
Administração Municipal De Gonguambo	691.923.388,00	100,00%
Despesas Correntes	590.972.975,00	85,41%
Despesas Com O Pessoal	269.098.701,00	38,89%
Contribuições Do Empregador	23.164.421,00	3,35%

DOTAÇÃO ORÇAMENTAL POR ORGÃO

DESPESAS DE NATUREZA POR UNIDADE ORÇAMENTAL

Unidade Orçamental / Natureza	Valor	%
Despesas Em Bens E Serviços	297.700.000,00	43,02%
Subsídios E Transferências Correntes	1.009.853,00	0,15%
Despesas De Capital	100.950.413,00	14,59%
Investimentos	100.950.413,00	14,59%
Unidade Orçamental / Natureza	Valor	%
Administração Municipal De Lucala	742.916.099,00	100,00%
Despesas Correntes	638.171.825,00	85,90%
Despesas Com O Pessoal	312.480.452,00	42,06%
Contribuições Do Empregador	25.640.873,00	3,45%
Despesas Em Bens E Serviços	300.050.500,00	40,39%
Despesas De Capital	104.744.274,00	14,10%
Investimentos	104.744.274,00	14,10%
Unidade Orçamental / Natureza	Valor	%
Administração Municipal De Quiculungo	726.194.263,00	100,00%
Despesas Correntes	642.334.293,00	88,45%
Despesas Com O Pessoal	327.184.818,00	45,05%
Contribuições Do Empregador	25.564.038,00	3,52%
Despesas Em Bens E Serviços	289.406.429,00	39,85%
Subsídios E Transferências Correntes	179.008,00	0,02%
Despesas De Capital	83.859.970,00	11,55%
Investimentos	83.859.970,00	11,55%
Unidade Orçamental / Natureza	Valor	%
Administração Municipal De Samba Cajú	784.579.547,00	100,00%
Despesas Correntes	700.719.577,00	89,31%
Despesas Com O Pessoal	393.477.778,00	50,15%
Contribuições Do Empregador	25.922.599,00	3,30%
Despesas Em Bens E Serviços	280.319.200,00	35,73%
Subsídios E Transferências Correntes	1.000.000,00	0,13%
Despesas De Capital	83.859.970,00	10,69%
Investimentos	83.859.970,00	10,69%
Unidade Orçamental / Natureza	Valor	%
Administração Municipal Do Golungo Alto	794.382.488,00	100,00%
Despesas Correntes	689.638.215,00	86,81%
Despesas Com O Pessoal	362.271.015,00	45,60%
Contribuições Do Empregador	20.000.000,00	2,52%
Despesas Em Bens E Serviços	305.367.200,00	38,44%
Subsídios E Transferências Correntes	2.000.000,00	0,25%
Despesas De Capital	104.744.273,00	13,19%
Investimentos	104.744.273,00	13,19%
Unidade Orçamental / Natureza	Valor	%
Direcção Prov.De Educação, Ciência E Tecnologia/Cuanza Norte	1.408.764.138,00	100,00%
Despesas Correntes	1.408.764.138,00	100,00%
Despesas Com O Pessoal	1.164.440.552,00	82,66%
Contribuições Do Empregador	71.378.286,00	5,07%

DOTAÇÃO ORÇAMENTAL POR ORGÃO

DESPESAS DE NATUREZA POR UNIDADE ORÇAMENTAL

Unidade Orçamental / Natureza	Valor	%
Despesas Em Bens E Serviços	172.925.000,00	12,27%
Subsídios E Transferências Correntes	20.300,00	0,00%
Unidade Orçamental / Natureza	Valor	%
Direcção Provincial Da Saúde Cuanza Norte	366.021.624,00	100,00%
Despesas Correntes	366.021.624,00	100,00%
Despesas Com O Pessoal	277.608.829,00	75,84%
Contribuições Do Empregador	29.200.697,00	7,98%
Despesas Em Bens E Serviços	59.175.288,00	16,17%
Subsídios E Transferências Correntes	36.810,00	0,01%
Unidade Orçamental / Natureza	Valor	%
Governo Provincial Do Cuanza-Norte	7.630.950.064,00	100,00%
Despesas Correntes	3.848.739.870,00	50,44%
Despesas Com O Pessoal	1.555.630.941,00	20,39%
Contribuições Do Empregador	151.489.173,00	1,99%
Despesas Em Bens E Serviços	1.293.488.300,00	16,95%
Subsídios E Transferências Correntes	848.131.456,00	11,11%
Despesas De Capital	3.782.210.194,00	49,56%
Investimentos	3.782.210.194,00	49,56%
Unidade Orçamental / Natureza	Valor	%
Hospital Provincial Do Cuanza-Norte	699.810.215,00	100,00%
Despesas Correntes	699.810.215,00	100,00%
Despesas Com O Pessoal	349.121.691,00	49,89%
Contribuições Do Empregador	23.541.610,00	3,36%
Despesas Em Bens E Serviços	284.558.717,00	40,66%
Subsídios E Transferências Correntes	42.588.197,00	6,09%
Unidade Orçamental / Natureza	Valor	%
Instituto Médio Agrário Do Cuanza Norte	198.810.528,00	100,00%
Despesas Correntes	198.810.528,00	100,00%
Despesas Com O Pessoal	76.216.103,00	38,34%
Contribuições Do Empregador	3.596.917,00	1,81%
Despesas Em Bens E Serviços	118.997.508,00	59,85%

DOTAÇÃO ORÇAMENTAL POR ORGÃO

Órgão: Governo Provincial De Malanje

DESPESAS POR NATUREZA ECONÓMICA

Natureza	Valor	%
Total Geral:	32.322.670.973,00	100,00%
Despesas Correntes	25.140.458.526,00	77,78%
Despesas Com O Pessoal	12.142.842.719,00	37,57%
Despesas Com O Pessoal Civil	12.142.842.719,00	37,57%
Contribuições Do Empregador	937.843.899,00	2,90%
Contribuições Do Empregador Para A Segurança Social	937.843.899,00	2,90%
Despesas Em Bens E Serviços	9.712.512.109,00	30,05%
Bens	5.827.245.592,00	18,03%
Serviços	3.885.266.517,00	12,02%
Subsídios E Transferências Correntes	2.347.259.799,00	7,26%
Transferências Correntes	2.347.259.799,00	7,26%
Despesas De Capital	7.182.212.447,00	22,22%
Investimentos	7.182.212.447,00	22,22%
Aquisição De Bens De Capital Fixo	7.182.212.447,00	22,22%

DESPESAS POR FUNÇÃO

Função	Valor	%
Total Geral:	32.322.670.973,00	100,00%
Serviços Públicos Gerais	4.743.737.557,00	14,68%
Órgãos Executivos	4.743.737.557,00	14,68%
Educação	10.832.335.578,00	33,51%
Ensino Primário	9.198.675.838,00	28,46%
Ensino Secundário	975.225.054,00	3,02%
Serviços Subsidiários À Educação	575.591.689,00	1,78%
Ensino Técnico-Profissional	5.872.462,00	0,02%
Serviços De Educação Não Especificados	76.970.535,00	0,24%
Saúde	8.555.862.575,00	26,47%
Serviços Hospitalares Gerais	4.323.570.938,00	13,38%
Serviços Hospitalares Especializados	27.677.723,00	0,09%
Serviços De Centros Médicos E De Maternidade	2.257.245.546,00	6,98%
Serviços De Saúde Pública	1.947.368.368,00	6,02%
Protecção Social	1.149.315.462,00	3,56%
Família E Infância	101.863.081,00	0,32%
Sobrevivência	1.047.452.381,00	3,24%
Habitação E Serviços Comunitários	6.408.572.718,00	19,83%
Desenvolvimento Habitacional	3.835.910.221,00	11,87%
Abastecimento De Água	693.329.730,00	2,15%
Infra-Estrutura Urbana	1.879.332.767,00	5,81%
Recreação, Cultura E Religião	280.284.095,00	0,87%
Serviços Recreativos E Desportivos	280.284.095,00	0,87%
Assuntos Económicos	57.962.988,00	0,18%
Agricultura, Sicultura, Pesca E Caça	13.484.901,00	0,04%
Agricultura	13.484.901,00	0,04%
Assuntos Económicos Gerais, Comerciais E Laborais	44.478.087,00	0,14%
Assuntos Económicos E Comerciais Em Geral	37.938.610,00	0,12%
Turismo	6.539.477,00	0,02%
Protecção Ambiental	294.600.000,00	0,91%

DOTAÇÃO ORÇAMENTAL POR ORGÃO

DESPESAS POR PROGRAMA

Programa	Valor	%
Total Geral:	32.322.670.973,00	100,00%
Actividade Permanente	21.382.744.295,00	66,15%
Prog. De Apoio Às Inst. De Acolhim. De Crianças E Pes. Idosas	451.443.457,00	1,40%
Prog. De Implant. Do Sist. Nac. De Program. Culturais Municipais	1.206.464,00	0,00%
Prog. De Prest. De Cuidados Primários E Assist. Hospitalar	20.906.507,00	0,06%
Programa De Apoio E Fomento Da Produção Animal	13.484.901,00	0,04%
Programa De Capacitação Institucional	28.961.194,00	0,09%
Programa De Combate Às Grandes Endemias	37.335.000,00	0,12%
Programa De Desenv. Do Ensino Primário E Secundário	176.860.748,00	0,55%
Programa De Desenvolvimento Do Sistema De Ensino Especial	76.970.535,00	0,24%
Programa De Desenvolvimento E Promoção Do Desporto	169.727.939,00	0,53%
Programa De Divulg. E Promoção Do Potencial Turístico	6.539.477,00	0,02%
Programa De Melhoría Da Qualidade Dos Serviços De Saúde	987.191.339,00	3,05%
Programa De Melhoría Da Saúde Materno-Infantil	27.793.682,00	0,09%
Programa De Ordenamento Do Território E Urbanismo	10.990.749,00	0,03%
Programa De Promoção Do Programa De Habitação Social	3.835.910.221,00	11,87%
Programa De Qualidade Ambiental	150.943.357,00	0,47%
Programa De Reforma Educativa	52.948.229,00	0,16%
Programa Integrado De Desen. Rural E Combate A Pobreza	4.265.008.883,00	13,20%
Programa Água Para Todos	378.596.528,00	1,17%
Programa De Const. De Equipam. Sociais E Edifícios Públicos	247.107.468,00	0,76%

DESPESAS DE FUNCIONAMENTO E DE APOIO AO DESENVOLVIMENTO

Projecto / Actividade	Valor	%
Total Geral:	25.227.450.062,00	100,00%
Abastecimento Logístico-Bens Diversos	50.673.600,00	0,20%
Ações De Apoio À Crianças, Idosos, Port. Dif. E Repatriados	75.336.580,00	0,30%
Admin. E Gestão Dos Assuntos Do Estado E Governamentais A Nível Provincial	5.113.461.455,00	20,27%
Administração E Gestão Dos Serviços Do Sistema Nacional De Saúde	500.000,00	0,00%
Aptreçamento De Novas Unidades Hospitalares	225.275.097,00	0,89%
Aquisição De Meios De Ensino Primário	29.121.526,00	0,12%
Aquisição De Medicamentos Essenciais Para Rede De Atenção Primaria	45.900.827,00	0,18%
Aquisição De Meios De Ensino P/Escolas Primárias	23.826.703,00	0,09%
Campanha De Vacinação Animal	13.484.901,00	0,05%
Comemorações Do 4 De Abril	4.800.000,00	0,02%
Criação De Base De Dados P/Os Serviços De Saúde/Malanje	161.500.000,00	0,64%
Cuidados Primários De Saúde	2.176.733.639,00	8,63%
Cultura, Desporto E Recreação	9.812.601,00	0,04%
Limpeza E Saneamento	294.600.000,00	1,17%
Manutenção De Diversas Infraestruturas De Saúde	109.869.307,00	0,44%
Merenda Escolar	571.771.124,00	2,27%
Mobilização Social - Cidades Limpas 3	143.013.310,00	0,57%
Operacionalização Das Infraestruturas Institucionais 3	95.917.600,00	0,38%
Prestação De Serviços De Educação 2	9.861.379.935,00	39,09%
Prestação De Serviços De Saúde E Saúde Pública	5.615.749.787,00	22,26%
Projecto De Combate A Malária	37.335.000,00	0,15%
Promoção Do Desenvolvimento Da Juventude E Do Desporto	159.915.338,00	0,63%
Promoção E Fomento De Actividades Artísticas E Culturais	1.206.464,00	0,00%

DOTAÇÃO ORÇAMENTAL POR ORGÃO

DESPESAS DE FUNCIONAMENTO E DE APOIO AO DESENVOLVIMENTO

Projecto / Actividade	Valor	%
Serviços Comunitários	406.265.268,00	1,61%

PROGRAMA DE INVESTIMENTOS PÚBLICOS

Município / Projecto / Actividade	Total
Total Geral:	7.095.220.911,00
Caculama	76.802.298,00
Projecto Água Para Todos Caculama Pcp	23.333.333,00
Construção Infraestruturas Sociais - Caculama Pcp	40.205.715,00
Construção De Um Cic Cec Em Kaculama - Malanje	13.263.250,00
Cacuso	145.309.851,00
Projecto Água Para Todos Cacuso Pcp	23.333.333,00
Construção Infraestruturas Sociais - Cacuso Pcp	70.763.680,00
Construção De Uma Escola Do 2º Ciclo Em Cacuso Malanje	23.419.156,00
Construção Apetrechamento Centro Materno Infantil De Cacuso/Malanje	27.793.682,00
Cahombo	291.722.660,00
Projecto Água Rural Kambo Kanana - Kahombo	218.509.951,00
Construção Infraestruturas Sociais - Cahombo Pcp	49.879.376,00
Projecto Água Para Todos Cahombo Pcp	23.333.333,00
Calandula	170.158.896,00
Projecto Água Para Todos Calandula Pcp	23.333.333,00
Construção Infraestruturas Sociais - Calandula Pcp	70.763.680,00
Const Apetrech. Centro Médico Polivalente De Kalandula/Malanje	28.838.883,00
Construção De Uma Escola Do 2º Ciclo Em Kalandula Malanje	47.223.000,00
Cambundi Catembo	77.006.570,00
Projecto Água Para Todos Cambundi Catembo Pcp	23.333.333,00
Construção De Infraestrutura De Microfomento Cambundi Catembo - Pcp	3.793.861,00
Construção Infraestruturas Sociais - Cambundi Catembo Pcp	49.879.376,00
Cangandala	177.640.511,00
Projecto Água Para Todos Cangandala Pcp	23.333.333,00
Construção De Infraestrutura De Microfomento Cangandala - Pcp	3.793.861,00
Construção Infraestruturas Sociais - Cangandala Pcp	150.513.317,00
Cunda Dia Base	97.890.874,00
Projecto Água Para Todos Cunda Dia Base Pcp	23.333.333,00
Construção De Infraestrutura De Microfomento Cunda Dia Base - Pcp	3.793.861,00
Construção Infraestruturas Sociais - Cunda Dia Base Pcp	70.763.680,00
Kiwaba Ngozi	97.890.874,00
Projecto Água Para Todos Kiwaba Nzozi Pcp	23.333.333,00
Construção De Infraestrutura De Microfomento Kiwaba Nzozi - Pcp	3.793.861,00
Construção Infraestruturas Sociais - Kiwaba Nzozi Pcp	70.763.680,00
Luquembo	433.268.801,00
Construção E Apetrechamento Centro Materno Infantil/ Luquembo	368.062.358,00
Projecto Água Para Todos Luquembo Pcp	11.533.206,00
Construção De Infraestrutura De Microfomento Luquembo - Pcp	3.793.861,00
Construção Infraestruturas Sociais - Luquembo Pcp	49.879.376,00
Malange	5.126.865.852,00
Reabilitação Ampliação Apetrechamento Do Palacio Municipal De Malanje	157.677.720,00

DOTAÇÃO ORÇAMENTAL POR ORGÃO

PROGRAMA DE INVESTIMENTOS PÚBLICOS

Município / Projecto / Actividade	Total
Construção Do Largo Rainha Nginga Mbandi	10.990.749,00
Construção De 1 Centro De Formação No Lombe Malanje	87.999.126,00
Construção De 3 Residências Protocolares / Malanje	63.450.467,00
Construção De Um Refeitório No Lombe / Malanje	95.960.949,00
Construção De Uma Escola De Ensino Especial Em Malanje	76.970.535,00
Construção Apetrechamento Casa Da Juventude De Malanje	109.349.692,00
Construção De 1 Intemato No Lombe Em Malanje	82.797.110,00
Construção Infraestruturas Sociais - Malanje Pcp	81.087.710,00
Desassoreamento Do Rio Malanje	150.943.357,00
Construção Do Centro De Informação E Turismo De Malanje	6.539.477,00
Construção De 20 Residências/P Quadros Na Catepa/Malanje	44.839.754,00
Programa Água Para Todos Malanje/2015	150.000.000,00
Construção De Infra-Estruturas 200 Fogos Malanje 2015	3.727.620.000,00
Construção Da Central De Esterilização Hospitalar De Malanje	50.802.734,00
Construção Da Escola Provincial De Educação Física/Malanje	28.961.194,00
Projecto Água Para Todos Malanje Pcp	23.200.000,00
Reabilitação, Ampliação E Apetrechamento Da Da Escola Nº84 Malanje	25.652.000,00
Construção De Infraestrutura De Microfomento Malanje - Pcp	3.793.861,00
Reconstrução Da Escola Hoji Ya Henda Em Malanje	42.483.210,00
Construção De Um Centro De Reabilitação Física De Malanje	34.097.960,00
Estudo E Projecto Para Construção Centro Psiquiatrico De Malanje	8.745.000,00
Const. Instalações Dos Serviços De Apoio Acção Social Escolar/Malanje	62.903.247,00
Marimba	77.006.570,00
Projecto Água Para Todos Marimba Pcp	23.333.333,00
Construção De Infraestrutura De Microfomento Marimba - Pcp	3.793.861,00
Construção Infraestruturas Sociais - Marimba Pcp	49.879.376,00
Massango	77.006.570,00
Projecto Água Para Todos Massango Pcp	23.333.333,00
Construção De Infraestrutura De Microfomento Massango - Pcp	3.793.861,00
Construção Infraestruturas Sociais - Massango Pcp	49.879.376,00
Quela	149.237.507,00
Construção De Infraestrutura De Microfomento Quela - Pcp	3.793.861,00
Construção Infraestruturas Sociais - Quela Pcp	70.763.680,00
Projecto Água Para Todos Quela Pcp	23.333.333,00
Construção De Um Cic Cec Em Quela - Malanje	13.263.251,00
Construção De Uma Escola Do Segundo Ciclo No Quela	38.083.382,00
Quirima	77.006.570,00
Projecto Água Para Todos Quirima Pcp	23.333.333,00
Construção De Infraestrutura De Microfomento Quirima - Pcp	3.793.861,00
Construção Infraestruturas Sociais - Quirima Pcp	49.879.376,00
Vários Municípios-Malanje	20.406.507,00
Instalação De Serviços Espec. Maternos Infantis Unidade Saúde/Malanje	20.406.507,00

DESPESAS DE NATUREZA POR UNIDADE ORÇAMENTAL

Unidade Orçamental / Natureza	Valor	%
Administração Municipal De Caculama	498.958.215,00	100,00%

DOTAÇÃO ORÇAMENTAL POR ORGÃO

DESPESAS DE NATUREZA POR UNIDADE ORÇAMENTAL

Unidade Orçamental / Natureza	Valor	%
Despesas Correntes	428.565.767,00	85,89%
Despesas Com O Pessoal	103.266.075,00	20,70%
Contribuições Do Empregador	5.827.208,00	1,17%
Despesas Em Bens E Serviços	318.162.485,00	63,77%
Subsídios E Transferências Correntes	1.309.999,00	0,26%
Despesas De Capital	70.392.448,00	14,11%
Investimentos	70.392.448,00	14,11%
Unidade Orçamental / Natureza	Valor	%
Administração Municipal De Cacuso	620.029.601,00	100,00%
Despesas Correntes	519.079.188,00	83,72%
Despesas Com O Pessoal	189.606.267,00	30,58%
Contribuições Do Empregador	10.103.442,00	1,63%
Despesas Em Bens E Serviços	319.339.479,00	51,50%
Subsídios E Transferências Correntes	30.000,00	0,00%
Despesas De Capital	100.950.413,00	16,28%
Investimentos	100.950.413,00	16,28%
Unidade Orçamental / Natureza	Valor	%
Administração Municipal De Cahombo	398.631.465,00	100,00%
Despesas Correntes	318.565.356,00	79,91%
Despesas Com O Pessoal	48.519.720,00	12,17%
Contribuições Do Empregador	3.332.972,00	0,84%
Despesas Em Bens E Serviços	266.626.663,00	66,89%
Subsídios E Transferências Correntes	86.001,00	0,02%
Despesas De Capital	80.066.109,00	20,09%
Investimentos	80.066.109,00	20,09%
Unidade Orçamental / Natureza	Valor	%
Administração Municipal De Calandula	544.069.357,00	100,00%
Despesas Correntes	443.118.944,00	81,45%
Despesas Com O Pessoal	108.980.779,00	20,03%
Contribuições Do Empregador	6.491.383,00	1,19%
Despesas Em Bens E Serviços	326.615.188,00	60,03%
Subsídios E Transferências Correntes	1.031.594,00	0,19%
Despesas De Capital	100.950.413,00	18,55%
Investimentos	100.950.413,00	18,55%
Unidade Orçamental / Natureza	Valor	%
Administração Municipal De Cambundi Catembo	520.132.228,00	100,00%
Despesas Correntes	436.272.258,00	83,88%
Despesas Com O Pessoal	78.472.948,00	15,09%
Contribuições Do Empregador	13.959.323,00	2,68%
Despesas Em Bens E Serviços	339.863.247,00	65,34%
Subsídios E Transferências Correntes	3.976.740,00	0,76%
Despesas De Capital	83.859.970,00	16,12%
Investimentos	83.859.970,00	16,12%
Unidade Orçamental / Natureza	Valor	%

DOTAÇÃO ORÇAMENTAL POR ORGÃO

DESPESAS DE NATUREZA POR UNIDADE ORÇAMENTAL

Unidade Orçamental / Natureza	Valor	%
Administração Municipal De Cangandala	533.432.437,00	100,00%
Despesas Correntes	348.938.526,00	65,41%
Despesas Com O Pessoal	70.260.234,00	13,17%
Contribuições Do Empregador	5.465.411,00	1,02%
Despesas Em Bens E Serviços	273.212.881,00	51,22%
Despesas De Capital	184.493.911,00	34,59%
Investimentos	184.493.911,00	34,59%
Unidade Orçamental / Natureza	Valor	%
Administração Municipal De Cunda Dia Base	456.362.553,00	100,00%
Despesas Correntes	351.618.279,00	77,05%
Despesas Com O Pessoal	85.043.270,00	18,64%
Contribuições Do Empregador	5.315.320,00	1,16%
Despesas Em Bens E Serviços	261.255.481,00	57,25%
Subsídios E Transferências Correntes	4.208,00	0,00%
Despesas De Capital	104.744.274,00	22,95%
Investimentos	104.744.274,00	22,95%
Unidade Orçamental / Natureza	Valor	%
Administração Municipal De Kiwaba Nzoji	507.828.762,00	100,00%
Despesas Correntes	403.084.488,00	79,37%
Despesas Com O Pessoal	50.346.816,00	9,91%
Contribuições Do Empregador	5.150.000,00	1,01%
Despesas Em Bens E Serviços	346.277.672,00	68,19%
Subsídios E Transferências Correntes	1.310.000,00	0,26%
Despesas De Capital	104.744.274,00	20,63%
Investimentos	104.744.274,00	20,63%
Unidade Orçamental / Natureza	Valor	%
Administração Municipal De Luquembo	500.033.870,00	100,00%
Despesas Correntes	427.974.027,00	85,59%
Despesas Com O Pessoal	107.643.930,00	21,53%
Contribuições Do Empregador	10.790.432,00	2,16%
Despesas Em Bens E Serviços	309.504.665,00	61,90%
Subsídios E Transferências Correntes	35.000,00	0,01%
Despesas De Capital	72.059.843,00	14,41%
Investimentos	72.059.843,00	14,41%
Unidade Orçamental / Natureza	Valor	%
Administração Municipal De Malanje	1.003.493.638,00	100,00%
Despesas Correntes	888.558.667,00	88,55%
Despesas Com O Pessoal	198.621.441,00	19,79%
Contribuições Do Empregador	11.586.578,00	1,15%
Despesas Em Bens E Serviços	675.926.600,00	67,36%
Subsídios E Transferências Correntes	2.424.048,00	0,24%
Despesas De Capital	114.934.971,00	11,45%
Investimentos	114.934.971,00	11,45%
Unidade Orçamental / Natureza	Valor	%

DOTAÇÃO ORÇAMENTAL POR ORGÃO

DESPESAS DE NATUREZA POR UNIDADE ORÇAMENTAL

Unidade Orçamental / Natureza	Valor	%
Administração Municipal De Marimba	449.797.787,00	100,00%
Despesas Correntes	365.937.817,00	81,36%
Despesas Com O Pessoal	45.982.997,00	10,22%
Contribuições Do Empregador	3.971.440,00	0,88%
Despesas Em Bens E Serviços	315.603.776,00	70,17%
Subsídios E Transferências Correntes	379.604,00	0,08%
Despesas De Capital	83.859.970,00	18,64%
Investimentos	83.859.970,00	18,64%
Unidade Orçamental / Natureza	Valor	%
Administração Municipal De Massango	465.456.473,00	100,00%
Despesas Correntes	381.606.503,00	81,99%
Despesas Com O Pessoal	105.884.960,00	22,75%
Contribuições Do Empregador	7.119.592,00	1,53%
Despesas Em Bens E Serviços	268.105.951,00	57,60%
Subsídios E Transferências Correntes	496.000,00	0,11%
Despesas De Capital	83.849.970,00	18,01%
Investimentos	83.849.970,00	18,01%
Unidade Orçamental / Natureza	Valor	%
Administração Municipal De Quela	529.375.069,00	100,00%
Despesas Correntes	424.640.795,00	80,22%
Despesas Com O Pessoal	90.142.883,00	17,03%
Contribuições Do Empregador	6.540.109,00	1,24%
Despesas Em Bens E Serviços	327.000.600,00	61,77%
Subsídios E Transferências Correntes	957.203,00	0,18%
Despesas De Capital	104.734.274,00	19,78%
Investimentos	104.734.274,00	19,78%
Unidade Orçamental / Natureza	Valor	%
Administração Municipal De Quirima	491.440.349,00	100,00%
Despesas Correntes	392.503.802,00	79,87%
Despesas Com O Pessoal	49.317.216,00	10,04%
Contribuições Do Empregador	5.578.800,00	1,14%
Despesas Em Bens E Serviços	336.589.553,00	68,49%
Subsídios E Transferências Correntes	1.018.233,00	0,21%
Despesas De Capital	98.936.547,00	20,13%
Investimentos	98.936.547,00	20,13%
Unidade Orçamental / Natureza	Valor	%
Direcção Prov.De Educação, Ciência E Tecnologia/Malanje	8.830.164.051,00	100,00%
Despesas Correntes	8.806.337.348,00	99,73%
Despesas Com O Pessoal	7.630.434.469,00	86,41%
Contribuições Do Empregador	587.929.413,00	6,66%
Despesas Em Bens E Serviços	567.973.466,00	6,43%
Subsídios E Transferências Correntes	20.000.000,00	0,23%
Despesas De Capital	23.826.703,00	0,27%
Investimentos	23.826.703,00	0,27%

DOTAÇÃO ORÇAMENTAL POR ORGÃO

DESPESAS DE NATUREZA POR UNIDADE ORÇAMENTAL

Unidade Orçamental / Natureza	Valor	%
Direcção Provincial Da Saúde De Malanje	1.633.897.590,00	100,00%
Despesas Correntes	1.408.622.493,00	86,21%
Despesas Com O Pessoal	698.641.488,00	42,76%
Contribuições Do Empregador	45.035.562,00	2,76%
Despesas Em Bens E Serviços	663.945.443,00	40,64%
Subsídios E Transferências Correntes	1.000.000,00	0,06%
Despesas De Capital	225.275.097,00	13,79%
Investimentos	225.275.097,00	13,79%
Unidade Orçamental / Natureza	Valor	%
Governo Provincial De Malanje	11.381.787.181,00	100,00%
Despesas Correntes	5.837.253.921,00	51,29%
Despesas Com O Pessoal	1.329.184.686,00	11,68%
Contribuições Do Empregador	122.872.297,00	1,08%
Despesas Em Bens E Serviços	2.086.262.118,00	18,33%
Subsídios E Transferências Correntes	2.298.934.820,00	20,20%
Despesas De Capital	5.544.533.260,00	48,71%
Investimentos	5.544.533.260,00	48,71%
Unidade Orçamental / Natureza	Valor	%
Hospital Provincial De Malanje	1.731.491.351,00	100,00%
Despesas Correntes	1.731.491.351,00	100,00%
Despesas Com O Pessoal	637.656.592,00	36,83%
Contribuições Do Empregador	48.217.625,00	2,78%
Despesas Em Bens E Serviços	1.034.666.285,00	59,76%
Subsídios E Transferências Correntes	10.950.849,00	0,63%
Unidade Orçamental / Natureza	Valor	%
Hospital Provincial Materno Infantil/Malanje	949.633.880,00	100,00%
Despesas Correntes	949.633.880,00	100,00%
Despesas Com O Pessoal	398.134.158,00	41,93%
Contribuições Do Empregador	22.556.992,00	2,38%
Despesas Em Bens E Serviços	526.627.230,00	55,46%
Subsídios E Transferências Correntes	2.315.500,00	0,24%
Unidade Orçamental / Natureza	Valor	%
Instituto Médio Agrário De Malanje	276.655.116,00	100,00%
Despesas Correntes	276.655.116,00	100,00%
Despesas Com O Pessoal	116.701.790,00	42,18%
Contribuições Do Empregador	10.000.000,00	3,61%
Despesas Em Bens E Serviços	148.953.326,00	53,84%
Subsídios E Transferências Correntes	1.000.000,00	0,36%

DOTAÇÃO ORÇAMENTAL POR ORGÃO

Órgão: Governo Provincial Da Lunda-Norte

DESPESAS POR NATUREZA ECONÓMICA

Natureza	Valor	%
Total Geral:	31.453.250.781,00	100,00%
Despesas Correntes	26.152.631.172,00	83,15%
Despesas Com O Pessoal	11.050.744.524,00	35,13%
Despesas Com O Pessoal Civil	11.050.744.524,00	35,13%
Contribuições Do Empregador	813.439.798,00	2,59%
Contribuições Do Empregador Para A Segurança Social	813.439.798,00	2,59%
Despesas Em Bens E Serviços	9.342.197.274,00	29,70%
Bens	5.357.591.883,00	17,03%
Serviços	3.984.605.391,00	12,67%
Subsídios E Transferências Correntes	4.946.249.576,00	15,73%
Transferências Correntes	4.946.249.576,00	15,73%
Despesas De Capital	5.300.619.609,00	16,85%
Investimentos	5.300.619.609,00	16,85%
Aquisição De Bens De Capital Fixo	5.300.619.609,00	16,85%

DESPESAS POR FUNÇÃO

Função	Valor	%
Total Geral:	31.453.250.781,00	100,00%
Serviços Públicos Gerais	5.382.560.341,00	17,11%
Órgãos Executivos	5.382.560.341,00	17,11%
Segurança E Ordem Pública	54.523.039,00	0,17%
Serviços Policiais	17.922.881,00	0,06%
Serviços De Bombeiros	18.300.079,00	0,06%
Serviços De Protecção Civil	18.300.079,00	0,06%
Educação	9.629.507.108,00	30,62%
Ensino Pré-Escolar	875.000,00	0,00%
Ensino Primário	7.791.097.939,00	24,77%
Ensino Secundário	865.874.358,00	2,75%
Serviços Subsidiários À Educação	807.386.225,00	2,57%
Ensino Técnico-Profissional	164.273.586,00	0,52%
Saúde	9.554.941.627,00	30,38%
Serviços Hospitalares Gerais	2.492.213.737,00	7,92%
Serviços Hospitalares Especializados	380.316.575,00	1,21%
Serviços De Centros Médicos E De Maternidade	5.568.192.393,00	17,70%
Serviços De Saúde Pública	1.114.218.922,00	3,54%
Protecção Social	4.087.822.872,00	13,00%
Família E Infância	16.835.983,00	0,05%
Velhice	46.658.812,00	0,15%
Sobrevivência	4.024.328.077,00	12,79%
Habitação E Serviços Comunitários	2.647.799.678,00	8,42%
Desenvolvimento Habitacional	1.032.028.477,00	3,28%
Abastecimento De Água	325.385.820,00	1,03%
Desenvolvimento Comunitário	3.643.751,00	0,01%
Infra-Estrutura Urbana	1.286.741.630,00	4,09%
Recreação, Cultura E Religião	8.456.504,00	0,03%
Serviços Culturais	3.206.500,00	0,01%
Serviços Recreativos E Desportivos	5.250.004,00	0,02%

DOTAÇÃO ORÇAMENTAL POR ORGÃO

DESPESAS POR PROGRAMA

Programa	Valor	%
Total Geral:	31.453.250.781,00	100,00%
Actividade Permanente	19.419.233.678,00	61,74%
Prog. De Melhoria Do Sistema De Form. Técnico Profissional	1.880.176,00	0,01%
Prog. De Protecção E Promoção Dos Direitos Da Criança	1.370.051,00	0,00%
Prog. De Apoio Às Inst. De Acolhim. De Crianças E Pes. Idosas	7.928.802,00	0,03%
Prog. De Prest. De Cuidados Primários E Assist. Hospitalar	1.102.061.457,00	3,50%
Prog. De Promoção Da Investigação No Domínio Da Cultura	3.206.500,00	0,01%
Prog. De Reab. E Amp. Das Redes De Distrib. De Energ. Eléctrica	18.960.266,00	0,06%
Prog. De Reab. E Const. De Infra-Estrut. De Transp. Rodoviário	1.457.500,00	0,00%
Prog. De Reab. E Dotação De Infraestrut. Do Ensino Superior	1.646.976,00	0,01%
Prog. De Reab. E Exp. Dos Sist. Urbanos De Água E Saneamento	12.401.980,00	0,04%
Prog. Nac. De Const. De Infraest. Administrativas E Autárquicas	61.289.979,00	0,19%
Programa De Apoio Social	26.291.813,00	0,08%
Programa De Desenv. Do Ensino Primário E Secundário	603.445.543,00	1,92%
Programa De Desenvolvimento Do Sistema De Ensino Especial	591.768,00	0,00%
Programa De Desenvolvimento E Promoção Do Desporto	26.615.322,00	0,08%
Programa De Fomento Da Actividade Produtiva Agrícola	3.789.210,00	0,01%
Programa De Melhoria Da Qualidade De Vida Da Juventude	1.166.668,00	0,00%
Programa De Melhoria Da Qualidade Dos Serviços De Saúde	139.061.468,00	0,44%
Programa De Prestação De Cuidados De Saúde	1.040.656,00	0,00%
Programa De Promoção Do Programa De Habitação Social	961.775.100,00	3,06%
Programa De Reforma Educativa	200.877.848,00	0,64%
Programa De Reordenamento Dos Transportes Rodoviários	4.314.200,00	0,01%
Programa De Valorização E Protecção Social Do Idoso	22.407.499,00	0,07%
Programa Integrado De Desen. Rural E Combate A Pobreza	8.691.830.333,00	27,63%
Programa Água Para Todos	58.300.000,00	0,19%
Programa De Const. De Equipam. Sociais E Edifícios Públicos	80.305.988,00	0,26%

DESPESAS DE FUNCIONAMENTO E DE APOIO AO DESENVOLVIMENTO

Projecto / Actividade	Valor	%
Total Geral:	26.823.450.041,00	100,00%
Admin. E Gestão Dos Assuntos Do Estado E Governamentais A Nível Provincial	7.720.067.656,00	28,78%
Administração E Gestão Dos Serviços De Assistência Social	16.835.983,00	0,06%
Apetrechamento De Novas Unidades Hospitalares	272.112.975,00	1,01%
Comemorações Do 4 De Abril	5.700.000,00	0,02%
Cuidados Primários De Saúde	4.630.903.388,00	17,26%
Gestão Dos Sistemas De Energia E Águas Nos Municípios	12.693.013,00	0,05%
Merenda Escolar	807.386.225,00	3,01%
Mobilização Social - Cidades Limpas 3	1.159.334.724,00	4,32%
Operacionalização Das Infraestruturas Institucionais 3	521.786.038,00	1,95%
Prestação De Serviços De Educação 2	8.040.261.579,00	29,97%
Prestação De Serviços De Saúde E Saúde Pública	3.636.368.460,00	13,56%

PROGRAMA DE INVESTIMENTOS PÚBLICOS

Município / Projecto / Actividade	Total
Total Geral:	4.629.800.740,00
Cambulo	309.070.560,00
Construção De Posto De Saúde - Cambulo	769.381,00
Projecto Água Para Todos Cambulo Pcp	23.200.000,00

DOTAÇÃO ORÇAMENTAL POR ORGÃO

PROGRAMA DE INVESTIMENTOS PÚBLICOS

Município / Projecto / Actividade	Total
Construção De Centro De Saúde - Cambulo	17.929.961,00
Construção Infraestruturas Sociais - Cambulo Pcp	223.243.331,00
Construção De Residência Para Os Serviços Fronteiriços - Cambulo	6.731.319,00
Construção Do Hospital Materno Infantil - Cambulo	32.065.000,00
Construção, Apetrc. E Fiscalização Do Instituto Médio Agrário Cambulo	1.646.976,00
Construção Fazenda - Escola Agrícola Piloto- Cambulo	1.881.341,00
Construção Passeios, Lancis, Iluminação Pública Cambulo	1.603.251,00
Capenda Camulemba	119.871.579,00
Construção De Campo Multiuso Do Capenda Lunda Norte	1.020.834,00
Construção De Infraestrutura De Microfomento Capenda-Camulemba - Pcp	4.085.527,00
Construção Infraestruturas Sociais - Capenda-Camulemba Pcp	51.046.043,00
Construção De Posto De Saúde - Capenda	3.788.013,00
Projecto Água Para Todos Capenda Camulemba Pcp	23.333.333,00
Construção Do Hospital Materno Infantil - Capenda	32.065.000,00
Construção, Apetrc. E Fiscalização De Centro Infantil - Capenda Camule	1.370.051,00
Construção De Comando Municipal De Capenda	1.254.909,00
Construção Fazenda Agrícola Experimental Capenda	1.907.869,00
Caungula	272.506.293,00
Construção De Posto De Saúde - Caungula	917.351,00
Projecto Água Para Todos Caungula Pcp	23.333.333,00
Construção De Campo Multiuso Do Caungula Lunda Norte	1.020.834,00
Construção De Escola 10 Salas Ensino Primário - Caungula	21.258.483,00
Construção De Infraestrutura De Microfomento Caungula - Pcp	13.243.861,00
Construção Infraestruturas Sociais - Caungula Pcp	199.442.361,00
Construção De Parque Infantil - Caungula	5.188.700,00
Construção De Residência Para Os Serviços Fronteiriços - Caungula	6.731.319,00
Construção, Apetrc. E Fiscalização De Centro Infantil - Caungula	1.370.051,00
Chitato	421.376.043,00
Construção De Lar Dos Idosos - Chitato	22.407.499,00
Construção Do Hospital Materno Infantil Do Dundo\Lunda Norte	49.940.606,00
Construção Do Instituto Médio De Saúde-Dundo	199.127.848,00
Projecto Água Para Todos Chitato Pcp	23.333.333,00
Construção De Centro De Acolhimento De Assistidos - Chitato	6.821.100,00
Construção De Centro De Saúde - Chitato	7.844.703,00
Construção Infraestruturas Sociais - Chitato Pcp	73.680.346,00
Construção De Parque Infantil - Chitato	5.188.700,00
Construção De Quartel Dos Bombeiros No Chitato	18.300.079,00
Construção Do Comando Upip No Chitato	9.936.653,00
Construção, Apetrc. E Fiscaliz. Do Instituto De Biotecnologia Do Dundo	1.880.176,00
Construção De Passeios, Lancis, E Iluminação Pública Do Dundo	1.457.500,00
Construção Do Terminal Rodoviário Do Dundo	1.457.500,00
Cuango	329.268.803,00
Construção De Posto De Saúde - Cuango	976.992,00
Projecto Água Para Todos Cuango Pcp	23.333.333,00
Construção De Centro De Acolhimento De Assistidos - Cuango	6.821.100,00
Construção De Escola Do 1º Ciclo - Cuango	44.996.073,00

DOTAÇÃO ORÇAMENTAL POR ORGÃO	
PROGRAMA DE INVESTIMENTOS PÚBLICOS	
Município / Projecto / Actividade	Total
Construção De Escola 10 Salas Ensino Primário - Cuango	21.153.543,00
Construção De Infraestrutura De Microfomento Cuango- Pcp	23.333.333,00
Construção Infraestruturas Sociais - Cuango Pcp	200.609.027,00
Construção De Parque Infantil - Cuango	5.188.700,00
Construção, Apetrachamento E Fiscalizaç Do Comando Municipal De Cuango	1.253.451,00
Construção De Passeios, Lancis, E Iluminação Pública Cuango	1.603.251,00
Cuilo	125.785.314,00
Construção De Posto De Saúde - Cuilo	917.351,00
Construção De Campo Multiuso Do Cuilo Lunda Norte	1.020.834,00
Construção De Centro De Acolhimento De Assistidos - Cuilo	6.821.100,00
Construção De Escola 10 Salas Ensino Primário - Cuilo	21.153.543,00
Construção De Infraestrutura De Microfomento Cuilo- Pcp	4.085.527,00
Construção Infraestruturas Sociais - Cuilo Pcp	51.046.042,00
Construção De Residência Para Os Serviços Fronteiriços - Cuilo	336.759,00
Projecto Água Para Todos Cuilo Pcp	23.333.333,00
Construção Do Hospital Materno Infantil - Cuilo	15.700.774,00
Construção, Apetr. E Fiscalização De Centro Infantil -Cuilo	1.370.051,00
Lubalo	188.458.432,00
Construção Do Posto De Saúde No Muvuluege Lunda Norte	729.168,00
Construção Da Residencia Do Administrador Comunal Do Muvuluegi	1.079.168,00
Projecto Água Para Todos Lubalo Pcp	24.040.356,00
Construção De Centro De Saúde - Lubalo	17.929.961,00
Construção De Escola De 10 Salas Ensino Primario - Lubalo	42.307.085,00
Construção De Escola De 6 Salas No Muvuluegi Lunda Norte	875.000,00
Construção De Escola Do 1º Ciclo - Lubalo	44.996.073,00
Construção De Infraestrutura De Microfomento Lubalo Pcp	4.085.527,00
Construção Infraestruturas Sociais - Lubalo Pcp	51.046.043,00
Construção, Apetr. E Fiscalização De Centro Infantil - Lubalo	1.370.051,00
Lucapa	503.646.528,00
Construção Infraestruturas Sociais - Lucapa Pcp	233.567.361,00
Construção De Posto De Saúde - Lucapa	55.160,00
Construção De Uma Escola Para Deficientes	591.768,00
Construção Do Instituto Médio Politécnico Do Lucapa	197.458.181,00
Construção Da Escola De Artes Do Lucapa	22.531.986,00
Construção De Centro De Acolhimento De Assistidos - Lucapa	3.788.013,00
Construção De Infraestruturas De Microfomento Lucapa- Pcp	13.243.861,00
Construção De Parque Infantil - Lucapa	5.188.700,00
Construção De Quartel Dos Bombeiros No Lucapa	18.300.079,00
Construção De Residência Para Os Serviços Fronteiriços - Lucapa	6.735.168,00
Construção E Apetrechamento Da Resid. Do Adm. Comunal De Cambimbi	583.000,00
Construção Passeios, Lancis, E Iluminação Pública Lucapa	1.603.251,00
Lóvua	168.906.157,00
Construção De Infraestruturas De Microfomento Lóvua- Pcp	7.003.761,00
Construção Infraestruturas Sociais - Lóvua Pcp	113.952.750,00
Projecto Água Para Todos Lóvua Pcp	40.000.000,00
Const. E Apetrechamento Da Resid Do Comandante Adj. Da Policia Lóvua	1.033.835,00

DOTAÇÃO ORÇAMENTAL POR ORGÃO

PROGRAMA DE INVESTIMENTOS PÚBLICOS

Município / Projecto / Actividade	Total
Construção E Apetrechamento Da Administração Municipal Do Lóvua	1.457.500,00
Construção E Apetrechamento Da Resid Do Comandante Policia Do Lóvua	1.020.251,00
Construção E Apetrechamento De Escola Do E Ii Ciclo Do Lóvua	2.231.404,00
Construção E Apetrechamento Do Centro De Saúde Do Lóvua	1.040.656,00
Construção E Apetrechamento Do Comando Municipal Da Policia No Lóvua	1.166.000,00
Vários Municípios-Lunda Norte	2.038.804.387,00
Construção De 9 Delegações Municipais Do Sinse/Lunda Norte	40.988.139,00
Const.Sistema Abast.Água Mun. Nzagi E Lucapa\L Norte	12.401.980,00
Construção De 3 Bibliotecas Comunitárias Municipais/L. Norte	3.206.500,00
Const.Centros Saúde, Lucapa, Cuilo Cuang. Cap-Cam\L Norte	774.913.307,00
Programa Água Para Todos Lunda-Norte 2015	58.300.000,00
Construção Centro De Reabilitação Física - Lunda Norte	1.458.334,00
Construção Da Casa Da Juventude Lunda Norte	1.166.668,00
Projecto Água Para Todos Lucapa Pcp	23.333.333,00
Construção De Infra-Estruturas 200 Fogos Lunda-Norte 2015	961.775.100,00
Construção De 1 Escola De Fomação Técnica Lunda Norte	141.741.600,00
Construção De 6 Residências Para Os Serviços Fronteiriços	6.731.319,00
Construção, Apetrachamento Do Centro Psiquiatrico Lunda Norte	2.332.000,00
Construção Da Ala Para Infantario No Hospital Sanatório Provincial	749.156,00
Construção Da Escola De Formação De Técnicos De Saúde	2.040.500,00
Construção, De Um Centro De Artes E Ofícios Lunda Norte	2.040.500,00
Construção E Apetrechamento Da Residência Do Administrador Municipal	1.311.751,00
Reab. Precária E Fiscaliz De 104km De Troço Secundario Caluango/Cuilo	1.399.200,00
Reabilitação Precária De 150km Do Troço Caungula/Zono	1.457.500,00
Reabilitação Precária De 95km De Troço Lubalo/Muvulueji	1.457.500,00
Xá Muteba	152.106.644,00
Construção Do Posto De Saúde No Yongo Lunda Norte	729.168,00
Construção De Campo Multiuso Do Xa-Muteba Lunda Norte	1.020.834,00
Construção De Escola De 6 Salas De Aulas No Yongo Lunda Norte	875.000,00
Projecto Água Para Todos Xa-Muteba Pcp	23.333.333,00
Construção De Escola Do Ii Ciclo - Xa-Muteba	44.996.073,00
Construção De Escola 10 Salas Ensino Primário - Xa-Muteba	21.153.485,00
Construção De Infraestrutura De Microfomento Xá-Muteba - Pcp	4.085.527,00
Construção Infraestruturas Sociais - Xa-Muteba Pcp	51.046.043,00
Construção Residencia Do Administrador Comunal Do Yongo Lunda Norte	1.079.168,00
Construção De Posto De Saúde - Xa-Muteba	3.788.013,00

DESPESAS DE NATUREZA POR UNIDADE ORÇAMENTAL

Unidade Orçamental / Natureza	Valor	%
Administração Da Cidade Do Dundo	41.102.098,00	100,00%
Despesas Correntes	41.102.098,00	100,00%
Despesas Em Bens E Serviços	41.102.098,00	100,00%
Unidade Orçamental / Natureza	Valor	%
Administração Municipal De Cambulo	2.406.067.521,00	100,00%
Despesas Correntes	2.064.674.450,00	85,81%
Despesas Com O Pessoal	638.638.349,00	26,54%

DOTAÇÃO ORÇAMENTAL POR ORGÃO

DESPESAS DE NATUREZA POR UNIDADE ORÇAMENTAL

Unidade Orçamental / Natureza	Valor	%
Contribuições Do Empregador	41.371.151,00	1,72%
Despesas Em Bens E Serviços	1.382.367.331,00	57,45%
Subsídios E Transferências Correntes	2.297.619,00	0,10%
Despesas De Capital	341.393.071,00	14,19%
Investimentos	341.393.071,00	14,19%
Unidade Orçamental / Natureza	Valor	%
Administração Municipal De Chitato	3.588.634.019,00	100,00%
Despesas Correntes	3.482.066.940,00	97,03%
Despesas Com O Pessoal	2.921.037.747,00	81,40%
Contribuições Do Empregador	201.261.472,00	5,61%
Despesas Em Bens E Serviços	358.767.721,00	10,00%
Subsídios E Transferências Correntes	1.000.000,00	0,03%
Despesas De Capital	106.567.079,00	2,97%
Investimentos	106.567.079,00	2,97%
Unidade Orçamental / Natureza	Valor	%
Administração Municipal Do Capenda-Camulemba	664.536.422,00	100,00%
Despesas Correntes	576.518.119,00	86,75%
Despesas Com O Pessoal	292.825.058,00	44,06%
Contribuições Do Empregador	32.432.396,00	4,88%
Despesas Em Bens E Serviços	251.110.665,00	37,79%
Subsídios E Transferências Correntes	150.000,00	0,02%
Despesas De Capital	88.018.303,00	13,25%
Investimentos	88.018.303,00	13,25%
Unidade Orçamental / Natureza	Valor	%
Administração Municipal Do Caungula	2.260.171.018,00	100,00%
Despesas Correntes	1.929.201.723,00	85,36%
Despesas Com O Pessoal	342.096.727,00	15,14%
Contribuições Do Empregador	19.752.344,00	0,87%
Despesas Em Bens E Serviços	1.565.652.652,00	69,27%
Subsídios E Transferências Correntes	1.700.000,00	0,08%
Despesas De Capital	330.969.295,00	14,64%
Investimentos	330.969.295,00	14,64%
Unidade Orçamental / Natureza	Valor	%
Administração Municipal Do Cuango	2.385.737.547,00	100,00%
Despesas Correntes	2.043.512.114,00	85,66%
Despesas Com O Pessoal	755.618.035,00	31,67%
Contribuições Do Empregador	50.369.708,00	2,11%
Despesas Em Bens E Serviços	1.236.623.987,00	51,83%
Subsídios E Transferências Correntes	900.384,00	0,04%
Despesas De Capital	342.225.433,00	14,34%
Investimentos	342.225.433,00	14,34%
Unidade Orçamental / Natureza	Valor	%
Administração Municipal Do Cuilo	646.668.117,00	100,00%
Despesas Correntes	558.649.815,00	86,39%

DOTAÇÃO ORÇAMENTAL POR ORGÃO

DESPESAS DE NATUREZA POR UNIDADE ORÇAMENTAL

Unidade Orçamental / Natureza	Valor	%
Despesas Com O Pessoal	289.099.407,00	44,71%
Contribuições Do Empregador	20.846.198,00	3,22%
Despesas Em Bens E Serviços	247.902.871,00	38,34%
Subsídios E Transferências Correntes	801.339,00	0,12%
Despesas De Capital	88.018.302,00	13,61%
Investimentos	88.018.302,00	13,61%
Unidade Orçamental / Natureza	Valor	%
Administração Municipal Do Lubalo	710.525.583,00	100,00%
Despesas Correntes	621.800.257,00	87,51%
Despesas Com O Pessoal	343.369.210,00	48,33%
Contribuições Do Empregador	24.366.225,00	3,43%
Despesas Em Bens E Serviços	251.964.822,00	35,46%
Subsídios E Transferências Correntes	2.100.000,00	0,30%
Despesas De Capital	88.725.326,00	12,49%
Investimentos	88.725.326,00	12,49%
Unidade Orçamental / Natureza	Valor	%
Administração Municipal Do Lucapa	2.495.686.259,00	100,00%
Despesas Correntes	2.130.591.964,00	85,37%
Despesas Com O Pessoal	660.865.017,00	26,48%
Contribuições Do Empregador	137.781.482,00	5,52%
Despesas Em Bens E Serviços	1.330.945.465,00	53,33%
Subsídios E Transferências Correntes	1.000.000,00	0,04%
Despesas De Capital	365.094.295,00	14,63%
Investimentos	365.094.295,00	14,63%
Unidade Orçamental / Natureza	Valor	%
Administração Municipal Do Lóvua	894.320.070,00	100,00%
Despesas Correntes	639.143.481,00	71,47%
Despesas Com O Pessoal	96.980.000,00	10,84%
Contribuições Do Empregador	3.000.000,00	0,34%
Despesas Em Bens E Serviços	539.143.481,00	60,29%
Subsídios E Transferências Correntes	20.000,00	0,00%
Despesas De Capital	255.176.589,00	28,53%
Investimentos	255.176.589,00	28,53%
Unidade Orçamental / Natureza	Valor	%
Administração Municipal Do Xa-Muteba	784.252.628,00	100,00%
Despesas Correntes	696.234.325,00	88,78%
Despesas Com O Pessoal	337.809.576,00	43,07%
Contribuições Do Empregador	37.622.648,00	4,80%
Despesas Em Bens E Serviços	320.702.101,00	40,89%
Subsídios E Transferências Correntes	100.000,00	0,01%
Despesas De Capital	88.018.303,00	11,22%
Investimentos	88.018.303,00	11,22%
Unidade Orçamental / Natureza	Valor	%
Direcção Prov.De Educação, Ciência E Tecnologia/Lunda Norte	1.883.435.105,00	100,00%

DOTAÇÃO ORÇAMENTAL POR ORGÃO

DESPESAS DE NATUREZA POR UNIDADE ORÇAMENTAL

Unidade Orçamental / Natureza	Valor	%
Despesas Correntes	1.883.435.105,00	100,00%
Despesas Com O Pessoal	1.690.897.092,00	89,78%
Contribuições Do Empregador	70.546.320,00	3,75%
Despesas Em Bens E Serviços	121.991.693,00	6,48%
Unidade Orçamental / Natureza	Valor	%
Direcção Provincial Da Saúde Da Lunda Norte	293.517.182,00	100,00%
Despesas Correntes	293.517.182,00	100,00%
Despesas Com O Pessoal	184.917.539,00	63,00%
Contribuições Do Empregador	12.269.311,00	4,18%
Despesas Em Bens E Serviços	96.330.332,00	32,82%
Unidade Orçamental / Natureza	Valor	%
Governo Provincial Da Lunda-Norte	11.660.094.216,00	100,00%
Despesas Correntes	8.453.680.603,00	72,50%
Despesas Com O Pessoal	1.975.119.168,00	16,94%
Contribuições Do Empregador	132.224.971,00	1,13%
Despesas Em Bens E Serviços	1.410.156.230,00	12,09%
Subsídios E Transferências Correntes	4.936.180.234,00	42,33%
Despesas De Capital	3.206.413.613,00	27,50%
Investimentos	3.206.413.613,00	27,50%
Unidade Orçamental / Natureza	Valor	%
Hospital Provincial Da Lunda-Norte	738.502.996,00	100,00%
Despesas Correntes	738.502.996,00	100,00%
Despesas Com O Pessoal	521.471.599,00	70,61%
Contribuições Do Empregador	29.595.572,00	4,01%
Despesas Em Bens E Serviços	187.435.825,00	25,38%

DOTAÇÃO ORÇAMENTAL POR ORGÃO

Órgão: Governo Provincial Da Lunda-Sul

DESPESAS POR NATUREZA ECONÓMICA

Natureza	Valor	%
Total Geral:	18.197.522.172,00	100,00%
Despesas Correntes	15.632.750.725,00	85,91%
Despesas Com O Pessoal	7.532.217.974,00	41,39%
Despesas Com O Pessoal Civil	7.532.217.974,00	41,39%
Contribuições Do Empregador	496.279.555,00	2,73%
Contribuições Do Empregador Para A Segurança Social	496.279.555,00	2,73%
Despesas Em Bens E Serviços	3.439.564.131,00	18,90%
Bens	1.468.929.333,00	8,07%
Serviços	1.970.634.798,00	10,83%
Subsídios E Transferências Correntes	4.164.689.065,00	22,89%
Transferências Correntes	4.164.689.065,00	22,89%
Despesas De Capital	2.564.771.447,00	14,09%
Investimentos	2.564.771.447,00	14,09%
Aquisição De Bens De Capital Fixo	2.564.771.447,00	14,09%

DESPESAS POR FUNÇÃO

Função	Valor	%
Total Geral:	18.197.522.172,00	100,00%
Serviços Públicos Gerais	2.809.087.438,00	15,44%
Órgãos Executivos	2.809.087.438,00	15,44%
Educação	5.446.194.190,00	29,93%
Ensino Pré-Escolar	2.332.000,00	0,01%
Ensino Primário	4.113.477.165,00	22,60%
Ensino Secundário	1.143.059.375,00	6,28%
Serviços Subsidiários À Educação	175.082.650,00	0,96%
Ensino Técnico-Profissional	12.243.000,00	0,07%
Saúde	3.990.878.685,00	21,93%
Serviços Hospitalares Gerais	2.232.254.306,00	12,27%
Serviços Hospitalares Especializados	199.910.866,00	1,10%
Serviços De Centros Médicos E De Maternidade	984.256.621,00	5,41%
Serviços De Saúde Pública	574.456.892,00	3,16%
Protecção Social	3.965.595.002,00	21,79%
Família E Infância	103.555.844,00	0,57%
Velhice	77.504.021,00	0,43%
Sobrevivência	3.784.535.137,00	20,80%
Habitação E Serviços Comunitários	1.380.508.205,00	7,59%
Desenvolvimento Habitacional	487.822.000,00	2,68%
Abastecimento De Água	411.912.476,00	2,26%
Desenvolvimento Comunitário	9.619.500,00	0,05%
Infra-Estrutura Urbana	471.154.229,00	2,59%
Recreação, Cultura E Religião	130.161.483,00	0,72%
Serviços Culturais	52.490.000,00	0,29%
Serviços Recreativos E Desportivos	66.011.483,00	0,36%
Serviços Religiosos E Outros Serviços À Comunidade	11.660.000,00	0,06%
Assuntos Económicos	475.097.169,00	2,61%
Agricultura, Sicultura, Pesca E Caça	7.579.004,00	0,04%
Agricultura	7.579.004,00	0,04%

DOTAÇÃO ORÇAMENTAL POR ORGÃO

DESPESAS POR PROGRAMA

Programa	Valor	%
Total Geral:	18.197.522.172,00	100,00%
Actividade Permanente	14.106.151.665,00	77,52%
Prog. De Melhoría Do Sistema De Form. Técnico Profissional	12.243.000,00	0,07%
Prog. De Apoio Às Inst. De Acolhim. De Crianças E Pes. Idosas	484.178.251,00	2,66%
Prog. De Qualif. Téc. E Prof. Dos Rec. Hum. Das F. De Segurança	2.332.000,00	0,01%
Prog. De Reab. E Amp. Das Redes De Distrib. De Energ. Eléctrica	434.290,00	0,00%
Prog. De Reab. E Const. Das Infraestrutras Económ. Básicas	50.487.801,00	0,28%
Prog. De Reab. E Const. De Infra-Estrut. De Transp. Rodoviário	455.702.475,00	2,50%
Prog. De Reab. E Exp. Dos Sist. Urbanos De Água E Saneamento	308.668.144,00	1,70%
Prog. De Valoriz. Da Família E Aum. Das Compet. Familiares	2.915.000,00	0,02%
Prog. Nac. De Const. De Infraest. Administrativas E Autárquicas	98.109.751,00	0,54%
Programa De Alarg. Da Rede De Equip. Sociais E Infraestruturas	500.000,00	0,00%
Programa De Apoio E Fomento Da Produção Animal	3.498.003,00	0,02%
Programa De Apoio Social	9.532.051,00	0,05%
Programa De Capacitação Institucional	14.575.000,00	0,08%
Programa De Desenv. Do Ensino Primário E Secundário	181.062.650,00	0,99%
Programa De Desenvolvimento Comunitário	22.567.199,00	0,12%
Programa De Desenvolvimento Da Fileira Das Carnes E Leite	1.166.001,00	0,01%
Programa De Desenvolvimento E Promoção Do Desporto	83.501.483,00	0,46%
Programa De Melhoría Da Qualidade Dos Serviços De Saúde	322.000.123,00	1,77%
Programa De Melhoría Da Saúde Materno-Infantil	551.915.500,00	3,03%
Programa De Ordenamento Do Território E Urbanismo	10.128.532,00	0,06%
Programa De Qualidade Ambiental	43.725.000,00	0,24%
Programa Integrado De Desen. Rural E Combate A Pobreza	1.420.468.253,00	7,81%
Programa De Const. De Equipam. Sociais E Edifícios Públicos	11.660.000,00	0,06%

DESPESAS DE FUNCIONAMENTO E DE APOIO AO DESENVOLVIMENTO

Projecto / Actividade	Valor	%
Total Geral:	15.126.111.240,00	100,00%
Actividade Permanente	500.000,00	0,00%
Admín. E Gestão Dos Assuntos Do Estado E Governamentais A Nível Provincial	6.394.521.876,00	42,27%
Administração E Gestão Dos Serviços De Assistência Social	162.637.063,00	1,08%
Administração E Gestão Dos Serviços Do Sistema Nacional De Saúde	512.977.618,00	3,39%
Aquisicao De Medicamentos Essenciais	52.611.805,00	0,35%
Comemorações Do 4 De Abril	4.800.000,00	0,03%
Cuidados Primários De Saúde	650.576.226,00	4,30%
Merenda Escolar	175.082.650,00	1,16%
Mobilização Social - Cidades Limpas 3	163.224.733,00	1,08%
Operacionalização Das Infraestruturas Institucionais 3	31.075.966,00	0,21%
Prestação De Serviços De Educação 2	5.077.805.890,00	33,57%
Prestação De Serviços De Saúde E Saúde Pública	1.900.297.413,00	12,56%

PROGRAMA DE INVESTIMENTOS PÚBLICOS

Município / Projecto / Actividade	Total
Total Geral:	3.071.410.932,00
Cacolo	294.536.226,00
Construção Apetrechamento Escola 14 Salas Chassengue No Cacolo	100.000.000,00
Construção Apetrechamento Residência Administradora Cacolo	8.745.000,00
Projecto Água Para Todos Cacolo Pcp	23.333.333,00

DOTAÇÃO ORÇAMENTAL POR ORGÃO	
PROGRAMA DE INVESTIMENTOS PÚBLICOS	
Município / Projecto / Actividade	Total
Construção Centro Tratamento Água Cacolo Lunda Sul	9.911.000,00
Construção Fiscalização 1 Centro Captação De Água Xassengue No Cacolo	58.754.711,00
Construção Infraestruturas Sociais - Cacolo Pcp	70.763.680,00
Contenção De 3 Ravinas No Cacolo	11.660.000,00
Construção De 1 Campo De Futebol Cacolo Lunda Sul	10.202.501,00
Construção De 1 Matadouro No Cacolo	1.166.001,00
Dala	726.102.245,00
Construção Infraestruturas Sociais - Dala Pcp	73.178.876,00
Construção De Uma Maternidade Infantil/Dala/Lunda -Sul	543.170.500,00
Construção Apetrechamento Escola 14 Salas Luma Cassai No Dala	11.660.000,00
Construção Apetrechamento 1 Centro Saúde Cazage Na Lunda-Sul	9.459.175,00
Construção Bloco Operatorio E Ala De Raio X Dala	9.619.500,00
Construção E Apetrechamento Da Administração Municipal Do Dala	9.619.500,00
Projecto Água Para Todos Dala Pcp	23.333.333,00
Construção De Infraestrutura De Microfomento Dala - Pcp	3.793.860,00
Contenção De 2 Ravinas No Dala	8.745.000,00
Construção Residência Administrador Adjunto Do Dala	5.247.000,00
Construção De 1 Monumento Histórico Gomes Spencer Dala	8.745.000,00
Construção Apetrechamento Residência Administrador Municipal Dala	5.830.000,00
Construção Apetrechamento Da Administração Municipal Do Dala	9.619.500,00
Construção De 1 Matadouro No Dala	1.166.001,00
Construção 1 Centro Aconselhamento Familiar Dala Lunda Sul	2.915.000,00
Muconda	223.630.324,00
Construção Infraestruturas Sociais - Muconda Pcp	70.763.680,00
Construção Do Mercado Municipal No Muconda Lunda Sul	12.534.500,00
Projecto Água Para Todos Muconda Pcp	23.333.333,00
Construção Fiscalização Centro Captação De Água No Chilungue	100.378.950,00
Construção De Infraestrutura De Microfomento Muconda - Pcp	3.793.860,00
Construção De 1 Ravina No Muconda	11.660.000,00
Construção De 1 Matadouro No Muconda	1.166.001,00
Saurimo	1.359.142.137,00
Reabilitação De Vias Secundarias E Terciarias/Lunda Sul	12.044.190,00
Construção Infraestruturas Sociais - Saurimo Pcp	81.087.710,00
Construção De 1 Centro Infecto Contagioso Da Saúde /Lunda Sul	13.500.000,00
Ampliação E Vedação Do Cemiterio Do 14/Saurimo / Lunda Sul	6.000.000,00
Terrap. Colocação Asfalto Algumas Ruas Suburbanas Cidade/Lunda Sul	443.658.285,00
Construção De Um Hospital Municipal/Saurimo/Lunda Sul	248.757.197,00
Concl. Expas. 2ª Fase Sist. Ilum. Públic. Saurimo/Lunda Sul	434.290,00
Construção Da Biblioteca Provincial/Saurimo/Lunda Sul	35.000.000,00
Reabilitação Da Piscina Tchicumina/Lunda Sul	55.808.982,00
Pavimentação De Passeios Urbanos/Saurimo/Lunda Sul	16.567.199,00
Const. Base Log. Apoio Ao Equip. Tec. Logístico/Saurimo/Lunda Sul	500.000,00
Construção Apetrechamento Escola 14 Salas No Sombo Em Saurimo	5.709.064,00
Programa Água Para Todos Lunda Sul 2015	50.000.001,00
Construção Apetrechamento 1 Centro Saúde Sombo Em Saurimo	16.907.000,00
Construção Apetrechamento 1 Escola 1º ciclo 14 Salas No Muona Quimbundo	11.660.000,00

DOTAÇÃO ORÇAMENTAL POR ORGÃO

PROGRAMA DE INVESTIMENTOS PÚBLICOS

Município / Projecto / Actividade	Total
Construção Apetrechamento 1centro Saúde Muona Quimbundo	18.073.000,00
Construção Centro De Saúde Bairro Terranova Em Saurimo	5.684.251,00
Construção Da Oficina De Formação Do Antigos Combatentes Saurimo	12.243.000,00
Construção Da Residência Protocolar Da Governadora Lunda Sul	13.700.500,00
Construção E Apetrechamento Do Hospital Pediátrico Em Saurimo	8.745.000,00
Construção E Apetrechamento Do Instituto Médio Da Saúde Saurimo	8.745.000,00
Reabilitação Apetrechamento Do Lar São João Calábria Em Saurimo	8.890.751,00
Reabilitação, Ampliação E Apetrechamento Da Direcção Do Minars	8.890.751,00
Reabilitação Da Escola Do Ii Nível Em Saurimo	10.202.500,00
Construção Escola I Ciclo Curva Sassamba Em Saurimo Lunda Sul	11.660.000,00
Construção Fiscalização 1 Centro De Captação De Água Muona-Quimbundo	29.150.000,00
Reabilitação Da Igreja Católica Monumento Histórico Em Saurimo	11.660.000,00
Reabilitação Escola Ii Ciclo Rei Muatxissengue Saurimo	4.226.751,00
Construção De Infraestrutura De Microfomento Saurimo - Pcp	3.793.680,00
Construção Mercado Portão Leste Em Saurimo	13.992.000,00
Construção Parque Infantil Na Comuna Mona Quimbundo	7.287.500,00
Contenção De 11 Ravinas Em Saurimo	11.660.000,00
Projecto Água Para Todos Saurimo Pcp	23.333.333,00
Construção De Um Monumento Histórico No Luare Saurimo	8.745.000,00
Construção Apetrechamento Do Edifício Da Direcção Saúde Em Saurimo	11.660.000,00
Construção De 1 Centro Captação De Água Sombo Em Saurimo	58.724.482,00
Construção Escola 1º Ciclo 12 Salas No Bairro Santo António	11.077.001,00
Construção Mercados Nas Zonas Do 14 E Txicumina Saurimo	14.050.301,00
Construção De 1 Praça Pública Com300x300=90000 Metros Em Saurimo	10.128.532,00
Construção Apetrechamento Centro Reabilitação Tóxico De Saurimo	9.532.051,00
Construção Edifício Direcção Provincial Registos Saurimo Lunda Sul	4.372.500,00
Construção Mini-Hídrica Rio Chicapa Saurimo Lunda Sul	11.660.000,00
Construção 1 Escola Com 12 Salas De Aulas No Camitundo Saurimo	1.458.334,00
Construção De 1 Matadouro Em Saurimo	1.166.001,00
Construção Laboratório Criminalística Saurimo	2.332.000,00
Construção 1 Escola 12 Salas Aulas 1º Ciclo Luari Saurimo Lunda Sul	2.332.000,00
Construção 1 Escola 7 Salas Bairro Luavuri Saurimo Lunda Sul	2.332.000,00
Vários Municípios.Lunda Sul	468.000.000,00
Construção De Infra-Estruturas 200 Fogos Lunda Sul	468.000.000,00

DESPESAS DE NATUREZA POR UNIDADE ORÇAMENTAL

Unidade Orçamental / Natureza	Valor	%
Administração Municipal De Cacolo	667.634.449,00	100,00%
Despesas Correntes	563.021.670,00	84,33%
Despesas Com O Pessoal	217.891.563,00	32,64%
Contribuições Do Empregador	16.097.005,00	2,41%
Despesas Em Bens E Serviços	329.033.102,00	49,28%
Despesas De Capital	104.612.779,00	15,67%
Investimentos	104.612.779,00	15,67%
Unidade Orçamental / Natureza	Valor	%
Administração Municipal De Muconda	677.020.584,00	100,00%

DOTAÇÃO ORÇAMENTAL POR ORGÃO

DESPESAS DE NATUREZA POR UNIDADE ORÇAMENTAL

Unidade Orçamental / Natureza	Valor	%
Despesas Correntes	572.276.311,00	84,53%
Despesas Com O Pessoal	237.725.913,00	35,11%
Contribuições Do Empregador	15.620.487,00	2,31%
Despesas Em Bens E Serviços	317.149.215,00	46,84%
Subsídios E Transferências Correntes	1.780.696,00	0,26%
Despesas De Capital	104.744.273,00	15,47%
Investimentos	104.744.273,00	15,47%
Unidade Orçamental / Natureza	Valor	%
Administração Municipal De Saurimo	1.113.520.616,00	100,00%
Despesas Correntes	998.452.493,00	89,67%
Despesas Com O Pessoal	535.822.875,00	48,12%
Contribuições Do Empregador	43.527.600,00	3,91%
Despesas Em Bens E Serviços	417.924.208,00	37,53%
Subsídios E Transferências Correntes	1.177.810,00	0,11%
Despesas De Capital	115.068.123,00	10,33%
Investimentos	115.068.123,00	10,33%
Unidade Orçamental / Natureza	Valor	%
Administração Municipal Do Dala	708.031.286,00	100,00%
Despesas Correntes	600.871.817,00	84,87%
Despesas Com O Pessoal	258.921.425,00	36,57%
Contribuições Do Empregador	26.272.290,00	3,71%
Despesas Em Bens E Serviços	315.493.650,00	44,56%
Subsídios E Transferências Correntes	184.452,00	0,03%
Despesas De Capital	107.159.469,00	15,13%
Investimentos	107.159.469,00	15,13%
Unidade Orçamental / Natureza	Valor	%
Direcção Prov.De Educação, Ciência E Tecnologia/Lunda Sul	4.197.205.463,00	100,00%
Despesas Correntes	4.197.205.463,00	100,00%
Despesas Com O Pessoal	3.793.683.975,00	90,39%
Contribuições Do Empregador	218.557.521,00	5,21%
Despesas Em Bens E Serviços	152.476.012,00	3,63%
Subsídios E Transferências Correntes	32.487.955,00	0,77%
Unidade Orçamental / Natureza	Valor	%
Direcção Provincial Da Saúde Da Lunda Sul	344.585.145,00	100,00%
Despesas Correntes	344.585.145,00	100,00%
Despesas Com O Pessoal	165.021.023,00	47,89%
Contribuições Do Empregador	11.683.067,00	3,39%
Despesas Em Bens E Serviços	167.880.975,00	48,72%
Subsídios E Transferências Correntes	80,00	0,00%
Unidade Orçamental / Natureza	Valor	%
Governo Provincial Da Lunda-Sul	9.549.858.217,00	100,00%
Despesas Correntes	7.416.671.414,00	77,66%
Despesas Com O Pessoal	1.719.716.659,00	18,01%
Contribuições Do Empregador	127.864.715,00	1,34%

DOTAÇÃO ORÇAMENTAL POR ORGÃO

DESPESAS DE NATUREZA POR UNIDADE ORÇAMENTAL

Unidade Orçamental / Natureza	Valor	%
Despesas Em Bens E Serviços	1.440.046.968,00	15,08%
Subsídios E Transferências Correntes	4.129.043.072,00	43,24%
Despesas De Capital	2.133.186.803,00	22,34%
Investimentos	2.133.186.803,00	22,34%
Unidade Orçamental / Natureza	Valor	%
Hospital Provincial Da Lunda-Sul	939.666.412,00	100,00%
Despesas Correntes	939.666.412,00	100,00%
Despesas Com O Pessoal	603.434.541,00	64,22%
Contribuições Do Empregador	36.656.870,00	3,90%
Despesas Em Bens E Serviços	299.560.001,00	31,88%
Subsídios E Transferências Correntes	15.000,00	0,00%

DOTAÇÃO ORÇAMENTAL POR ORGÃO

Órgão: Governo Provincial Do Moxico

DESPESAS POR NATUREZA ECONÓMICA

Natureza	Valor	%
Total Geral:	32.069.753.293,00	100,00%
Despesas Correntes	28.786.869.651,00	89,76%
Despesas Com O Pessoal	13.065.500.482,00	40,74%
Despesas Com O Pessoal Civil	13.065.500.482,00	40,74%
Contribuições Do Empregador	1.134.743.778,00	3,54%
Contribuições Do Empregador Para A Segurança Social	1.134.743.778,00	3,54%
Despesas Em Bens E Serviços	8.024.781.689,00	25,02%
Bens	5.439.068.209,00	16,96%
Serviços	2.585.713.480,00	8,06%
Subsídios E Transferências Correntes	6.561.843.702,00	20,46%
Transferências Correntes	6.561.843.702,00	20,46%
Despesas De Capital	3.282.883.642,00	10,24%
Investimentos	3.282.883.642,00	10,24%
Aquisição De Bens De Capital Fixo	3.279.883.642,00	10,23%
Compra De Activos Intangíveis	3.000.000,00	0,01%

DESPESAS POR FUNÇÃO

Função	Valor	%
Total Geral:	32.069.753.293,00	100,00%
Serviços Públicos Gerais	5.448.967.177,00	16,99%
Órgãos Executivos	5.448.967.177,00	16,99%
Segurança E Ordem Pública	53.344.500,00	0,17%
Serviços Policiais	28.858.500,00	0,09%
Prisões	24.486.000,00	0,08%
Educação	8.742.056.560,00	27,26%
Ensino Primário	7.128.528.604,00	22,23%
Ensino Secundário	804.159.392,00	2,51%
Serviços Subsidiários À Educação	809.368.564,00	2,52%
Saúde	8.885.766.472,00	27,71%
Serviços Hospitalares Gerais	3.385.504.240,00	10,56%
Serviços Hospitalares Especializados	326.923.317,00	1,02%
Serviços De Centros Médicos E De Maternidade	3.364.268.471,00	10,49%
Serviços De Saúde Pública	1.809.070.444,00	5,64%
Protecção Social	5.990.185.070,00	18,68%
Família E Infância	15.641.915,00	0,05%
Velhice	162.995.122,00	0,51%
Sobrevivência	5.811.548.033,00	18,12%
Habitação E Serviços Comunitários	2.374.291.641,00	7,40%
Desenvolvimento Habitacional	1.129.634.000,00	3,52%
Abastecimento De Água	553.651.349,00	1,73%
Infra-Estrutura Urbana	691.006.292,00	2,15%
Recreação, Cultura E Religião	240.779.002,00	0,75%
Serviços Culturais	189.620.751,00	0,59%
Serviços Recreativos E Desportivos	51.158.251,00	0,16%
Assuntos Económicos	334.362.871,00	1,04%
Agricultura, Sivicultura, Pesca E Caça	7.564.426,00	0,02%
Agricultura	7.564.426,00	0,02%

DOTAÇÃO ORÇAMENTAL POR ORGÃO

DESPESAS POR PROGRAMA

Programa	Valor	%
Total Geral:	32.069.753.293,00	100,00%
Actividade Permanente	24.519.591.888,00	76,46%
Prog. De Melhoria Do Sistema De Form. Técnico Profissional	126.948.251,00	0,40%
Prog. De Protecção E Promoção Dos Direitos Da Criança	291.500,00	0,00%
Prog. De Desen.Da Act.Com.E Das Infraest.Comerciais Básicas	8.162.000,00	0,03%
Prog. De Exp.Da Capacid.De Prod.E Trans.De Energia Eléctrica	201.507.000,00	0,63%
Prog. De Fomento Da Activ.Productiva Da Industr.Transformadora	8.745.000,00	0,03%
Prog. De Reab.E Const.De Infra-Estrut.De Transp.Rodoviário	169.215.751,00	0,53%
Prog. De Reab.E Exp.Dos Sist.Urbanos De Água E Saneamento	293.651.352,00	0,92%
Prog. Nac.De Const.De Infraest.Administrativas E Autárquicas	107.462.251,00	0,34%
Programa De Apoio Social	6.896.915,00	0,02%
Programa De Desenv. Do Ensino Primário E Secundário	273.312.251,00	0,85%
Programa De Desenvolvimento E Promoção Do Desporto	56.113.751,00	0,17%
Programa De Fomento Da Actividade Productiva Agrícola	7.564.426,00	0,02%
Programa De Implantação Do Sistema De Bibliotecas	66.342.486,00	0,21%
Programa De Melhoria Da Qualidade Do Ensino Superior	8.745.000,00	0,03%
Programa De Melhoria Da Saúde Materno-Infantil	124.530.117,00	0,39%
Programa De Promoção Do Programa De Habitação Social	1.129.634.000,00	3,52%
Programa De Valorização E Protecção Social Do Idoso	8.745.000,00	0,03%
Programa Integrado De Desen.Rural E Combate A Pobreza	4.897.921.854,00	15,27%
Programa Água Para Todos	50.000.000,00	0,16%
Programa De Const.De Equipam.Sociais E Edifícios Públicos	4.372.500,00	0,01%

DESPESAS DE FUNCIONAMENTO E DE APOIO AO DESENVOLVIMENTO

Projecto / Actividade	Valor	%
Total Geral:	28.870.670.261,00	100,00%
Admin.E Gestão Dos Assuntos Do Estado E Governamentais A Nível Provincial	10.537.625.933,00	36,50%
Administração E Gestão De Centros Infantis	6.896.915,00	0,02%
Administração E Gestão Dos Assuntos Governamentais	15.612.800,00	0,05%
Administração E Gestão Dos Serviços De Assistência Social	162.995.122,00	0,56%
Comemorações Do 4 De Abril	6.000.000,00	0,02%
Cuidados Primários De Saúde	2.770.849.947,00	9,60%
Encargos De Exercícios Findos	120.000.000,00	0,42%
Gestão Dos Sistemas De Energia E Águas Nos Municípios	237.878.230,00	0,82%
Merenda Escolar	809.368.564,00	2,80%
Mobilização Social - Cidades Limpas 3	383.999.997,00	1,33%
Operacionalização Das Infraestruturas Institucionais 3	169.680.600,00	0,59%
Prestação De Serviços De Educação 2	7.659.375.745,00	26,53%
Prestação De Serviços De Saúde E Saúde Pública	5.990.386.408,00	20,75%

PROGRAMA DE INVESTIMENTOS PÚBLICOS

Município / Projecto / Actividade	Total
Total Geral:	3.199.083.032,00
Alto Zambeze	236.748.574,00
Construção Apetrechamento Do Pavilhão De Arte E Ofício Do Alto-Zambeze	17.927.251,00
Construção E Apet. Do Centro Comunitário Para A Juventude Em Cazombo	25.652.000,00
Construção Apetrechamento Terminal Rodoviario Do Lumbala	20.259.251,00
Projecto Água Para Todos Alto Zambeze Pcp	23.333.333,00
Construção Da Nova Captção E Distribuição De Água De Kavungo	27.255.251,00

DOTAÇÃO ORÇAMENTAL POR ORGÃO	
PROGRAMA DE INVESTIMENTOS PÚBLICOS	
Município / Projecto / Actividade	Total
Construção De Infraestrutura De Microfomento Alto Zambeze - Pcp	3.793.861,00
Construção Infraestruturas Sociais - Alto Zambeze Pcp	49.879.376,00
Estudo Implementação Polo De Desenvolvimento Industrial Alto-Zambeze	8.745.000,00
Construção Apetrechamento Centro Comunitario Para Juventude Kazombo	25.506.251,00
Construção Central Térmica 2 Mw Reabilitação Da Rede Pública Kazombo	34.397.000,00
Bundas	193.406.660,00
Construção Apetrechamento Posto Fronteiriço Maquena Comuna Do Lutembo	32.065.000,00
Construção Da Nova Captação E Distribuição De Água Do Ninda	27.255.251,00
Construção E Apetrechamento Do Pavilhão De Arte E Ofício Dos Bundas	20.113.500,00
Construção De Infraestrutura De Microfomento Bundas - Pcp	3.793.861,00
Construção Infraestruturas Sociais - Bundas Pcp	40.205.715,00
Construção De Um Centro De Formação Profissional Dos Bundas	46.640.000,00
Projecto Água Para Todos Bundas Pcp	23.333.333,00
Camanongue	162.605.875,00
Construção Apetrechamento Terminal Rodoviario Em Kamanongue	18.364.500,00
Projecto Água Para Todos Camanongue- Pcp	23.333.333,00
Construção Infraestruturas Sociais - Camanongue Pcp	83.596.042,00
Construção Da Central Térmica De 2 Mw Em Kamanongue	37.312.000,00
Cameia	127.144.570,00
Projecto Água Para Todos Cameia Pcp	23.333.333,00
Construção E Apetrechamento Do Pavilhão De Artes E Ofícios Da Kameia	20.113.500,00
Construção De Infraestrutura De Microfomento Cameia - Pcp	3.793.861,00
Construção Infraestruturas Sociais - Cameia Pcp	49.879.376,00
Construção Central Térmica De 2 Mw Reabilitação Rede Pública Kameia	30.024.500,00
Luacano	130.934.070,00
Construção Apetrechamento Do Pavilhão De Artes E Ofícios De Luacano	22.154.000,00
Construção Central Térmica 1mw Reabilitação Iluminação Pública Luacano	31.773.500,00
Construção De Infraestrutura De Microfomento Luacano - Pcp	3.793.861,00
Construção Infraestruturas Sociais - Luacano Pcp	49.879.376,00
Projecto Água Para Todos Luacano Pcp	23.333.333,00
Luau	324.229.570,00
Construção E Apet. De 1 Instituto Médio Politécnico No Luau/Moxico	200.000.000,00
Construção Apetrechamento Posto Fronteiriço Do Luau	28.858.500,00
Construção Apetrechamento Terminal Rodoviario No Luau	18.364.500,00
Projecto Água Para Todos Luau Pcp	23.333.333,00
Construção De Infraestrutura De Microfomento Luau - Pcp	3.793.861,00
Construção Infraestruturas Sociais - Luau Pcp	49.879.376,00
Luchazes	174.448.070,00
Construção Central Térmica 1mw Reabilitação Iluminação Pública Luchaze	68.000.000,00
Construção Da Nova Captação E Distribuição De Água Cangombe	28.858.500,00
Construção E Apetrechamento De 1 Escola T14 Na Comuna De Tempue	291.500,00
Construção De Infraestrutura De Microfomento Luchazes - Pcp	3.793.861,00
Construção Infraestruturas Sociais - Luchazes Pcp	49.879.376,00
Projecto Água Para Todos Luchazes Pcp	23.333.333,00
Construção De 1 Escola T14 Na Comuna De Cangombe Moxico	291.500,00

DOTAÇÃO ORÇAMENTAL POR ORGÃO

PROGRAMA DE INVESTIMENTOS PÚBLICOS

Município / Projecto / Actividade	Total
Léua	77.006.570,00
Projecto Água Para Todos Leua Pcp	23.333.333,00
Construção De Infraestrutura De Microfomento Leua - Pcp	3.793.861,00
Construção Infraestruturas Sociais - Leua Pcp	49.879.376,00
Lóvua	291.500,00
Construção De 1 Escola T 14 Na Comuna Do Lóvua Moxico	291.500,00
Moxico	1.772.267.573,00
Construção Apetrechamento Do Edificio Do Inac No Luena Moxico	291.500,00
Programa Água Para Todos Moxico 2015	50.000.000,00
Construção Apetrechamento Terminal Rodoviário Do Luena	18.364.500,00
Construção E Apetrechamento Da Biblioteca Provincial Do Moxico	62.672.500,00
Projecto Água Para Todos Luena Pcp	23.333.333,00
Reabilitação Do Condomínio De 20 Casa Dos Professores Universitarios	57.134.000,00
Construção De Infraestrutura De Microfomento Luena - Pcp	5.891.667,00
Construção Infraestruturas Sociais - Luena Pcp	98.496.042,00
Construção Unidade Das Individualidades Protocolares Moxico	24.486.000,00
Ampliação Escola 180 No Bairro Kwenha - Luena Moxico	10.931.251,00
Estudo Para Construção De Campo Polivalente Moxico	4.955.500,00
Estudo Construção De Postos Fiscais No Moxico	5.000.000,00
Construção De Infra-Estruturas 200 Fogos Moxico 2015	1.072.500.000,00
Construção De 1 Escola T14 - Kwenha, No Luena Moxico	291.500,00
Estudo E Projecto Reabilitação Das Direcções Provinciais Moxico	8.745.000,00
Estudo E Projecto Para Construção Do Campos Universitario No Luena	8.745.000,00
Construção De 1 Centro De Saúde No Sinai Luena Moxico	124.530.117,00
Construção De 1 Escola T14 Na Comuna Do Lutuai Moxico	61.215.000,00
Estudo Para Construção Da Unidade Da Polífrica Economica Moxico	8.307.751,00
Estudo Para Construção De Lar Da Terceira Idade Moxico	8.745.000,00
Estudo Para Construção De Infraestruturas Do Eda	7.564.426,00
Estudo Técnico Executivo Para Construção De Bibliotecas Moxico	3.669.986,00
Estudos Para Construção De Mictórios Na Cidade Do Luena Moxico	4.372.500,00
Estudos Para Construção De Pavilhões Para Feiras Do Luena	8.162.000,00
Construção Apetrechamento Centro Provincial De Inspensão De Viaturas	93.863.000,00

DESPESAS DE NATUREZA POR UNIDADE ORÇAMENTAL

Unidade Orçamental / Natureza	Valor	%
Administração Municipal Da Cameia	1.331.653.295,00	100,00%
Despesas Correntes	1.222.093.325,00	91,77%
Despesas Com O Pessoal	125.757.457,00	9,44%
Contribuições Do Empregador	10.935.430,00	0,82%
Despesas Em Bens E Serviços	1.085.400.438,00	81,51%
Despesas De Capital	109.559.970,00	8,23%
Investimentos	109.559.970,00	8,23%
Unidade Orçamental / Natureza	Valor	%
Administração Municipal De Bundas	627.261.463,00	100,00%
Despesas Correntes	552.375.154,00	88,06%
Despesas Com O Pessoal	122.107.425,00	19,47%

DOTAÇÃO ORÇAMENTAL POR ORGÃO

DESPESAS DE NATUREZA POR UNIDADE ORÇAMENTAL

Unidade Orçamental / Natureza	Valor	%
Contribuições Do Empregador	18.400.000,00	2,93%
Despesas Em Bens E Serviços	411.867.729,00	65,66%
Despesas De Capital	74.886.309,00	11,94%
Investimentos	74.886.309,00	11,94%
Unidade Orçamental / Natureza	Valor	%
Administração Municipal De Camanongue	1.391.623.072,00	100,00%
Despesas Correntes	1.252.140.297,00	89,98%
Despesas Com O Pessoal	122.758.954,00	8,82%
Contribuições Do Empregador	9.824.786,00	0,71%
Despesas Em Bens E Serviços	1.119.505.685,00	80,45%
Subsídios E Transferências Correntes	50.872,00	0,00%
Despesas De Capital	139.482.775,00	10,02%
Investimentos	139.482.775,00	10,02%
Unidade Orçamental / Natureza	Valor	%
Administração Municipal De Luacano	634.643.485,00	100,00%
Despesas Correntes	550.083.515,00	86,68%
Despesas Com O Pessoal	132.090.000,00	20,81%
Contribuições Do Empregador	15.656.386,00	2,47%
Despesas Em Bens E Serviços	402.297.129,00	63,39%
Subsídios E Transferências Correntes	40.000,00	0,01%
Despesas De Capital	84.559.970,00	13,32%
Investimentos	84.559.970,00	13,32%
Unidade Orçamental / Natureza	Valor	%
Administração Municipal De Luau	1.344.182.723,00	100,00%
Despesas Correntes	1.234.622.753,00	91,85%
Despesas Com O Pessoal	147.103.929,00	10,94%
Contribuições Do Empregador	12.791.646,00	0,95%
Despesas Em Bens E Serviços	1.074.727.178,00	79,95%
Despesas De Capital	109.559.970,00	8,15%
Investimentos	109.559.970,00	8,15%
Unidade Orçamental / Natureza	Valor	%
Administração Municipal De Luchazes	642.292.607,00	100,00%
Despesas Correntes	557.732.637,00	86,83%
Despesas Com O Pessoal	138.000.217,00	21,49%
Contribuições Do Empregador	8.284.727,00	1,29%
Despesas Em Bens E Serviços	411.394.103,00	64,05%
Subsídios E Transferências Correntes	53.590,00	0,01%
Despesas De Capital	84.559.970,00	13,17%
Investimentos	84.559.970,00	13,17%
Unidade Orçamental / Natureza	Valor	%
Administração Municipal De Luena	1.660.182.290,00	100,00%
Despesas Correntes	1.498.207.848,00	90,24%
Despesas Com O Pessoal	292.781.168,00	17,64%
Contribuições Do Empregador	23.414.189,00	1,41%

DOTAÇÃO ORÇAMENTAL POR ORGÃO

DESPESAS DE NATUREZA POR UNIDADE ORÇAMENTAL

Unidade Orçamental / Natureza	Valor	%
Despesas Em Bens E Serviços	1.182.012.491,00	71,20%
Despesas De Capital	161.974.442,00	9,76%
Investimentos	161.974.442,00	9,76%
Unidade Orçamental / Natureza	Valor	%
Administração Municipal Do Alto Zambeze	661.001.696,00	100,00%
Despesas Correntes	576.441.726,00	87,21%
Despesas Com O Pessoal	126.571.105,00	19,15%
Contribuições Do Empregador	14.000.000,00	2,12%
Despesas Em Bens E Serviços	435.370.623,00	65,87%
Subsídios E Transferências Correntes	499.998,00	0,08%
Despesas De Capital	84.559.970,00	12,79%
Investimentos	84.559.970,00	12,79%
Unidade Orçamental / Natureza	Valor	%
Administração Municipal Do Leua	641.750.674,00	100,00%
Despesas Correntes	557.190.704,00	86,82%
Despesas Com O Pessoal	147.579.200,00	23,00%
Contribuições Do Empregador	14.420.000,00	2,25%
Despesas Em Bens E Serviços	395.191.504,00	61,58%
Despesas De Capital	84.559.970,00	13,18%
Investimentos	84.559.970,00	13,18%
Unidade Orçamental / Natureza	Valor	%
Direcção Prov.De Educação, Ciência E Tecnologia/Moxico	6.701.115.944,00	100,00%
Despesas Correntes	6.701.115.944,00	100,00%
Despesas Com O Pessoal	5.987.953.503,00	89,36%
Contribuições Do Empregador	537.963.765,00	8,03%
Despesas Em Bens E Serviços	175.198.676,00	2,61%
Unidade Orçamental / Natureza	Valor	%
Direcção Provincial Da Saúde Moxico	797.848.844,00	100,00%
Despesas Correntes	797.848.844,00	100,00%
Despesas Com O Pessoal	667.367.418,00	83,65%
Contribuições Do Empregador	58.045.725,00	7,28%
Despesas Em Bens E Serviços	72.277.281,00	9,06%
Subsídios E Transferências Correntes	158.420,00	0,02%
Unidade Orçamental / Natureza	Valor	%
Governo Provincial Do Moxico	14.507.260.230,00	100,00%
Despesas Correntes	12.158.079.934,00	83,81%
Despesas Com O Pessoal	4.214.666.651,00	29,05%
Contribuições Do Empregador	337.897.259,00	2,33%
Despesas Em Bens E Serviços	1.044.475.202,00	7,20%
Subsídios E Transferências Correntes	6.561.040.822,00	45,23%
Despesas De Capital	2.349.180.296,00	16,19%
Investimentos	2.349.180.296,00	16,19%
Unidade Orçamental / Natureza	Valor	%
Hospital Provincial Do Moxico	1.128.936.970,00	100,00%

DOTAÇÃO ORÇAMENTAL POR ORGÃO

DESPESAS DE NATUREZA POR UNIDADE ORÇAMENTAL

Unidade Orçamental / Natureza	Valor	%
Despesas Correntes	1.128.936.970,00	100,00%
Despesas Com O Pessoal	840.763.455,00	74,47%
Contribuições Do Empregador	73.109.865,00	6,48%
Despesas Em Bens E Serviços	215.063.650,00	19,05%

DOTAÇÃO ORÇAMENTAL POR ORGÃO

Órgão: Governo Provincial Do Cuanza-Sul

DESPESAS POR NATUREZA ECONÓMICA

Natureza	Valor	%
Total Geral:	35.097.555.862,00	100,00%
Despesas Correntes	30.724.789.256,00	87,54%
Despesas Com O Pessoal	18.064.750.128,00	51,47%
Despesas Com O Pessoal Civil	18.064.750.128,00	51,47%
Contribuições Do Empregador	1.404.947.454,00	4,00%
Contribuições Do Empregador Para A Segurança Social	1.404.947.454,00	4,00%
Despesas Em Bens E Serviços	9.694.012.622,00	27,62%
Bens	4.698.989.151,00	13,39%
Serviços	4.995.023.471,00	14,23%
Subsídios E Transferências Correntes	1.561.079.052,00	4,45%
Transferências Correntes	1.561.079.052,00	4,45%
Despesas De Capital	4.372.766.606,00	12,46%
Investimentos	4.372.766.606,00	12,46%
Aquisição De Bens De Capital Fixo	4.372.766.606,00	12,46%

DESPESAS POR FUNÇÃO

Função	Valor	%
Total Geral:	35.097.555.862,00	100,00%
Serviços Públicos Gerais	6.902.000.281,00	19,67%
Órgãos Executivos	6.443.041.821,00	18,36%
Serviços Gerais Da Administ.Pública Não Especificados	458.958.460,00	1,31%
Defesa	136.812.285,00	0,39%
Defesa Militar	78.512.285,00	0,22%
Serviços De Defesa Não Especificados	58.300.000,00	0,17%
Segurança E Ordem Pública	30.017.863,00	0,09%
Tribunais	30.017.863,00	0,09%
Educação	15.317.413.913,00	43,64%
Ensino Primário	458.575.060,00	1,31%
Ensino Secundário	13.932.069.647,00	39,70%
Serviços Subsidiários À Educação	424.477.102,00	1,21%
Ensino Técnico-Profissional	502.292.104,00	1,43%
Saúde	8.808.221.665,00	25,10%
Serviços Hospitalares Gerais	4.812.086.513,00	13,71%
Serviços De Centros Médicos E De Maternidade	2.397.939.836,00	6,83%
Serviços De Saúde Pública	1.598.195.316,00	4,55%
Protecção Social	645.666.666,00	1,84%
Família E Infância	50.287.503,00	0,14%
Velhice	23.489.456,00	0,07%
Sobrevivência	571.889.707,00	1,63%
Habitação E Serviços Comunitários	2.974.584.228,00	8,48%
Desenvolvimento Habitacional	1.349.950.843,00	3,85%
Abastecimento De Água	654.061.824,00	1,86%
Infra-Estrutura Urbana	970.571.561,00	2,77%
Recreação, Cultura E Religião	43.161.000,00	0,12%
Serviços Recreativos E Desportivos	43.161.000,00	0,12%
Assuntos Económicos	239.677.961,00	0,68%
Agricultura, Sicultura, Pesca E Caça	201.739.531,00	0,57%

DOTAÇÃO ORÇAMENTAL POR ORGÃO

DESPESAS POR PROGRAMA

Programa	Valor	%
Total Geral:	35.097.555.862,00	100,00%
Actividade Permanente	27.695.213.006,00	78,91%
Prog. De Apoio Às Inst. De Acolhim. De Crianças E Pes. Idosas	10.912.503,00	0,03%
Prog. De Gestão E Valoriz. Dos Rec. Humanos Na Admin. Publica	32.772.936,00	0,09%
Prog. De Prest. De Cuidados Primários E Assist. Hospitalar	156.530.319,00	0,45%
Prog. De Reab. E Const. De Infra-Estrut. De Transp. Rodoviário	225.000.000,00	0,64%
Prog. De Reab. E Exp. Dos Sist. Urbanos De Água E Saneamento	166.062.381,00	0,47%
Prog. De Reint. Sócio-Econ. Dos Ant. Combatentes E V. De Guerra	2.217.325,00	0,01%
Prog. Nac. De Const. De Infraest. Administrativas E Autárquicas	615.925.556,00	1,75%
Programa De Apoio Social	43.161.000,00	0,12%
Programa De Desenv. Do Ensino Primário E Secundário	454.297.114,00	1,29%
Programa De Desenvolvimento Comunitário	39.375.000,00	0,11%
Programa De Desenvolvimento Da Agricultura Familiar	201.739.531,00	0,57%
Programa De Desenvolvimento E Promoção Do Desporto	18.592.500,00	0,05%
Programa De Melhoria Da Qualidade Dos Serviços De Saúde	288.017.500,00	0,82%
Programa De Ordenamento Do Território E Urbanismo	196.220.843,00	0,56%
Programa De Promoção Do Programa De Habitação Social	1.299.480.000,00	3,70%
Programa De Valorização E Protecção Social Do Idoso	23.333.333,00	0,07%
Programa Integrado De Desen. Rural E Combate A Pobreza	3.328.705.015,00	9,48%
Programa Água Para Todos	300.000.000,00	0,85%

DESPESAS DE FUNCIONAMENTO E DE APOIO AO DESENVOLVIMENTO

Projecto / Actividade	Valor	%
Total Geral:	30.510.112.160,00	100,00%
Abastecimento Logístico-Bens Diversos	12.055.012,00	0,04%
Admin. E Gestão Dos Assuntos Do Estado E Governamentais A Nível Provincial	6.492.277.575,00	21,28%
Administração E Gestão Dos Serviços De Assistência Social	23.489.456,00	0,08%
Apoio Ao Desenvolvimento Da Actividade Ovicula E Apicultura/C.Sul	201.739.531,00	0,66%
Comemorações Do 11 De Novembro-Dia Da Independência Nacional	1.500.000,00	0,00%
Comemorações Do 17 De Setembro-Dia Do Herói Nacional	1.500.000,00	0,00%
Comemorações Do 4 De Abril	1.500.000,00	0,00%
Comemorações Do 4 De Fevereiro	1.500.000,00	0,00%
Cuidados Primários De Saúde	1.780.024.113,00	5,83%
Cultura, Desporto E Recreação	73.528.452,00	0,24%
Formação E Superação Técnica Profissional	37.357.233,00	0,12%
Habilitação Da Integração De Aplicações De Negócios	70.135.328,00	0,23%
Limpeza E Saneamento	140.501.013,00	0,46%
Melhoramento Das Condições Dos Dimin. Físicos	2.217.325,00	0,01%
Merenda Escolar	424.477.102,00	1,39%
Mobilização Social - Cidades Limpas 3	148.691.659,00	0,49%
Operacionalização Das Infraestruturas Institucionais 3	82.240.800,00	0,27%
Prestação De Serviços De Educação 2	14.326.707.277,00	46,96%
Prestação De Serviços De Saúde E Saúde Pública	6.688.670.284,00	21,92%

PROGRAMA DE INVESTIMENTOS PÚBLICOS

Município / Projecto / Actividade	Total
Total Geral:	4.587.443.702,00
Amboim	81.438.495,00
Construção Apetrechamento Escola 12 Salas Aulas Assango Amboim	4.431.925,00

DOTAÇÃO ORÇAMENTAL POR ORGÃO	
PROGRAMA DE INVESTIMENTOS PÚBLICOS	
Município / Projecto / Actividade	Total
Projecto Água Para Todos Amboim Pcp	23.333.333,00
Construção Infraestruturas Sociais - Amboim Pcp	49.879.376,00
Construção De Infraestruturas De Microfomento Amboim - Pcp	3.793.861,00
Cassongue	339.428.780,00
Projecto Água Para Todos Cassongue Pcp	23.333.333,00
Construção Infraestruturas Sociais - Cassongue Pcp	49.879.376,00
Construção De Infraestruturas De Microfomento Cassongue- Pcp	3.793.861,00
Construção Apetrechamento Posto De Saúde Na Missão Dumbi Cassongue	100.000.000,00
Construção E Apetrechamento Escola 12 Salas No Cruzamento Cassongue	81.211.105,00
Construção Apetrechamento Escola 12 Salas Aulas Menga Cassongue	81.211.105,00
Cela	227.692.157,00
Reabilitação Apetrechamento Casa Protocolar Cela Kwanza Sul	8.729.448,00
Projecto Água Para Todos Cela Pcp	23.333.333,00
Construção Infraestruturas Sociais - Cela Pcp	49.879.376,00
Infra-Estruturação Lote 1 Urbanização Da Cidade Waco Kungo Na Cela	145.750.000,00
Conda	284.015.928,00
Projecto Água Para Todos Conda Pcp	19.640.928,00
Reabilitação Da Estrada Conda - Cumbira I 12 Km	225.000.000,00
Conclusão E Apetrechamento Do Pic Pec Na Vila Da Conda	39.375.000,00
Ebo	149.748.237,00
Projecto Água Para Todos Ebo Pcp	23.200.000,00
Construção Infraestruturas Sociais - Ebo Pcp	49.879.376,00
Construção De Infraestruturas De Microfomento Ebo Pcp	3.793.861,00
Reabilitação Apetrechamento Centro Saúde Comuna Kissanje No Ebo	72.875.000,00
Ecunha	23.200.000,00
Projecto Água Para Todos Ecunha Pcp	23.200.000,00
Libolo	77.006.570,00
Projecto Água Para Todos Libolo Pcp	23.333.333,00
Construção Infraestruturas Sociais - Libolo Pcp	49.879.376,00
Construção De Infraestruturas De Microfomento Libolo - Pcp	3.793.861,00
Mussende	97.411.570,00
Construção Infraestruturas Sociais - Mussende Pcp	49.879.376,00
Construção De Infraestruturas De Microfomento Mussende - Pcp	3.793.861,00
Projecto Água Para Todos Mussende Pcp	23.333.333,00
Construção Apetrechamento Escola 6 Salas Aulas Povoação 40 Mussende	20.405.000,00
Porto Amboim	242.100.137,00
Conclusão Da Construção Escola 12 Salas Aulas Porto Amboim	67.042.411,00
Construção Apetrechamento Administração Municipal Porto Amboim	77.166.852,00
Projecto Água Para Todos Porto Amboim Pcp	23.333.333,00
Construção Infraestruturas Sociais - Porto Amboim Pcp	70.763.680,00
Construção De Infraestruturas De Microfomento Porto Amboim - Pcp	3.793.861,00
Quibala	77.006.570,00
Projecto Água Para Todos Quibala Pcp	23.333.333,00
Construção Infraestruturas Sociais - Quibala Pcp	49.879.376,00
Construção De Infraestruturas De Microfomento Quibala - Pcp	3.793.861,00

DOTAÇÃO ORÇAMENTAL POR ORGÃO

PROGRAMA DE INVESTIMENTOS PÚBLICOS

Município / Projecto / Actividade	Total
Quilenda	67.332.909,00
Projecto Água Para Todos Quilenda Pcp	23.333.333,00
Construção Infraestruturas Sociais - Quilenda Pcp	40.205.715,00
Construção De Infraestruturas De Microfomento Quilenda - Pcp	3.793.861,00
Seles	221.736.583,00
Reabilitação Ampliação Centro Saúde 30 Camas Seles	83.655.319,00
Projecto Água Para Todos Seles Pcp	11.533.206,00
Construção Infraestruturas Sociais - Seles Pcp	49.879.376,00
Construção De Infraestruturas De Microfomento Seles - Pcp	3.793.681,00
Reabilitação E Ampliação Da Escola De Saúde De 24 Salas No Seles	72.875.001,00
Sumbe	954.509.124,00
Construção Infraestruturas Sociais - Sumbe Pcp	81.087.710,00
Construção Sistema Captação Tratamento Água Gungo Sumbe	66.487.693,00
Construção Apetrechamento 4 Edifícios 32 Apartamentos Pomba Nova Sumbe	50.470.843,00
Reabilitação Ampliação Apetrechamento Escola Iº Ciclo 2 Março Sumbe	45.500.567,00
Reabilitação Apetrechamento Edifício Governo Provincial Kwanza Sul	131.971.066,00
Reabilitação Apetrechamento Tribunal Provincial Kwanza Sul	30.017.863,00
Construção Apetrechamento Centro Infantil Sumbe Kwanza Sul	10.912.503,00
Construção Apetrechamento Delegação Provincial Finanças Kwanza Sul	85.891.400,00
Construção Apetrechamento Edifício Associações Desportivas Sumbe	18.592.500,00
Projecto Água Para Todos Sumbe Pcp	23.333.333,00
Construção De Infraestruturas De Microfomento Sumbe - Pcp	3.793.861,00
Construção Escola 12 Salas Aulas É-15 Sumbe Cuanza Sul	81.620.000,00
Construção Apetrechamento Da Unidade Provincial Da Upip-Sumbe	58.300.000,00
Construção Apetrechamento Do Comando Quartel Das Faa No Sumbe	78.512.285,00
Construção Apetrechamento Escola Técnica Saúde Com Internato No Sumbe	115.142.500,00
Construção Do Hospital Materno Infantil Com 75 Camas No Sumbe	72.875.000,00
Vários Municípios-Cuanza Sul	1.744.816.642,00
Programa Água Para Todos 2015- Cuanza Sul	300.000.000,00
Construção De Infra-Estruturas 200 Fogos Kwanza Sul 2015	1.299.480.000,00
Construção Apetrechamento Edifício Apoio Administrativo Governo	145.336.642,00

DESPESAS DE NATUREZA POR UNIDADE ORÇAMENTAL

Unidade Orçamental / Natureza	Valor	%
Administração Municipal Da Cela	1.375.583.739,00	100,00%
Despesas Correntes	1.295.517.630,00	94,18%
Despesas Com O Pessoal	472.426.305,00	34,34%
Contribuições Do Empregador	36.237.900,00	2,63%
Despesas Em Bens E Serviços	786.153.424,00	57,15%
Subsídios E Transferências Correntes	700.001,00	0,05%
Despesas De Capital	80.066.109,00	5,82%
Investimentos	80.066.109,00	5,82%
Administração Municipal De Cassongue	667.522.979,00	100,00%
Despesas Correntes	583.663.009,00	87,44%
Despesas Com O Pessoal	204.581.804,00	30,65%

DOTAÇÃO ORÇAMENTAL POR ORGÃO

DESPESAS DE NATUREZA POR UNIDADE ORÇAMENTAL

Unidade Orçamental / Natureza	Valor	%
Contribuições Do Empregador	27.379.982,00	4,10%
Despesas Em Bens E Serviços	348.101.223,00	52,15%
Subsídios E Transferências Correntes	3.600.000,00	0,54%
Despesas De Capital	83.859.970,00	12,56%
Investimentos	83.859.970,00	12,56%
Unidade Orçamental / Natureza	Valor	%
Administração Municipal De Conda	692.312.330,00	100,00%
Despesas Correntes	665.818.002,00	96,17%
Despesas Com O Pessoal	198.861.046,00	28,72%
Contribuições Do Empregador	10.062.598,00	1,45%
Despesas Em Bens E Serviços	456.894.358,00	66,00%
Despesas De Capital	26.494.328,00	3,83%
Investimentos	26.494.328,00	3,83%
Unidade Orçamental / Natureza	Valor	%
Administração Municipal De Porto Amboim	1.015.755.394,00	100,00%
Despesas Correntes	911.011.120,00	89,69%
Despesas Com O Pessoal	403.132.255,00	39,69%
Contribuições Do Empregador	27.757.483,00	2,73%
Despesas Em Bens E Serviços	479.036.487,00	47,16%
Subsídios E Transferências Correntes	1.084.895,00	0,11%
Despesas De Capital	104.744.274,00	10,31%
Investimentos	104.744.274,00	10,31%
Unidade Orçamental / Natureza	Valor	%
Administração Municipal De Quibala	722.081.214,00	100,00%
Despesas Correntes	638.221.244,00	88,39%
Despesas Com O Pessoal	240.619.438,00	33,32%
Contribuições Do Empregador	16.954.986,00	2,35%
Despesas Em Bens E Serviços	379.146.820,00	52,51%
Subsídios E Transferências Correntes	1.500.000,00	0,21%
Despesas De Capital	83.859.970,00	11,61%
Investimentos	83.859.970,00	11,61%
Unidade Orçamental / Natureza	Valor	%
Administração Municipal De Quilenda	647.952.997,00	100,00%
Despesas Correntes	573.766.688,00	88,55%
Despesas Com O Pessoal	185.127.962,00	28,57%
Contribuições Do Empregador	9.360.000,00	1,44%
Despesas Em Bens E Serviços	377.785.126,00	58,30%
Subsídios E Transferências Correntes	1.493.600,00	0,23%
Despesas De Capital	74.186.309,00	11,45%
Investimentos	74.186.309,00	11,45%
Unidade Orçamental / Natureza	Valor	%
Administração Municipal De Seles	744.062.243,00	100,00%
Despesas Correntes	672.002.580,00	90,32%
Despesas Com O Pessoal	253.176.899,00	34,03%

DOTAÇÃO ORÇAMENTAL POR ORGÃO

DESPESAS DE NATUREZA POR UNIDADE ORÇAMENTAL

Unidade Orçamental / Natureza	Valor	%
Contribuições Do Empregador	23.200.000,00	3,12%
Despesas Em Bens E Serviços	395.525.681,00	53,16%
Subsídios E Transferências Correntes	100.000,00	0,01%
Despesas De Capital	72.059.663,00	9,68%
Investimentos	72.059.663,00	9,68%
Unidade Orçamental / Natureza	Valor	%
Administração Municipal Do Amboim	1.118.406.538,00	100,00%
Despesas Correntes	1.034.546.568,00	92,50%
Despesas Com O Pessoal	404.333.557,00	36,15%
Contribuições Do Empregador	21.105.850,00	1,89%
Despesas Em Bens E Serviços	603.358.109,00	53,95%
Subsídios E Transferências Correntes	5.749.052,00	0,51%
Despesas De Capital	83.859.970,00	7,50%
Investimentos	83.859.970,00	7,50%
Unidade Orçamental / Natureza	Valor	%
Administração Municipal Do Ebo	716.665.728,00	100,00%
Despesas Correntes	609.739.091,00	85,08%
Despesas Com O Pessoal	207.585.911,00	28,97%
Contribuições Do Empregador	17.000.000,00	2,37%
Despesas Em Bens E Serviços	383.453.180,00	53,51%
Subsídios E Transferências Correntes	1.700.000,00	0,24%
Despesas De Capital	106.926.637,00	14,92%
Investimentos	106.926.637,00	14,92%
Unidade Orçamental / Natureza	Valor	%
Administração Municipal Do Libolo	829.071.168,00	100,00%
Despesas Correntes	745.211.198,00	89,89%
Despesas Com O Pessoal	283.750.549,00	34,23%
Contribuições Do Empregador	20.454.345,00	2,47%
Despesas Em Bens E Serviços	434.238.304,00	52,38%
Subsídios E Transferências Correntes	6.768.000,00	0,82%
Despesas De Capital	83.859.970,00	10,11%
Investimentos	83.859.970,00	10,11%
Unidade Orçamental / Natureza	Valor	%
Administração Municipal Do Mussende	629.357.638,00	100,00%
Despesas Correntes	545.497.668,00	86,68%
Despesas Com O Pessoal	202.105.894,00	32,11%
Contribuições Do Empregador	25.207.994,00	4,01%
Despesas Em Bens E Serviços	318.183.780,00	50,56%
Despesas De Capital	83.859.970,00	13,32%
Investimentos	83.859.970,00	13,32%
Unidade Orçamental / Natureza	Valor	%
Administração Municipal Do Sumbe	1.138.702.277,00	100,00%
Despesas Correntes	1.023.633.973,00	89,89%
Despesas Com O Pessoal	477.940.207,00	41,97%

DOTAÇÃO ORÇAMENTAL POR ORGÃO

DESPESAS DE NATUREZA POR UNIDADE ORÇAMENTAL

Unidade Orçamental / Natureza	Valor	%
Contribuições Do Empregador	62.000.000,00	5,44%
Despesas Em Bens E Serviços	482.693.766,00	42,39%
Subsídios E Transferências Correntes	1.000.000,00	0,09%
Despesas De Capital	115.068.304,00	10,11%
Investimentos	115.068.304,00	10,11%
Unidade Orçamental / Natureza	Valor	%
Direcção Prov.De Educação, Ciência E Tecnologia/Cuanza Sul	11.843.648.092,00	100,00%
Despesas Correntes	11.843.648.092,00	100,00%
Despesas Com O Pessoal	10.610.310.031,00	89,59%
Contribuições Do Empregador	824.248.995,00	6,96%
Despesas Em Bens E Serviços	408.794.731,00	3,45%
Subsídios E Transferências Correntes	294.335,00	0,00%
Unidade Orçamental / Natureza	Valor	%
Direcção Provincial Da Saúde Cuanza Sul	1.472.712.417,00	100,00%
Despesas Correntes	1.472.712.417,00	100,00%
Despesas Com O Pessoal	1.175.011.373,00	79,79%
Contribuições Do Empregador	95.412.229,00	6,48%
Despesas Em Bens E Serviços	201.768.715,00	13,70%
Subsídios E Transferências Correntes	520.100,00	0,04%
Unidade Orçamental / Natureza	Valor	%
Governo Provincial Do Cuanza-Sul	10.459.612.171,00	100,00%
Despesas Correntes	7.085.691.039,00	67,74%
Despesas Com O Pessoal	2.320.476.038,00	22,19%
Contribuições Do Empregador	165.229.651,00	1,58%
Despesas Em Bens E Serviços	3.063.528.470,00	29,29%
Subsídios E Transferências Correntes	1.536.456.880,00	14,69%
Despesas De Capital	3.373.921.132,00	32,26%
Investimentos	3.373.921.132,00	32,26%
Unidade Orçamental / Natureza	Valor	%
Hospital Provincial Do Cuanza-Sul	1.024.108.937,00	100,00%
Despesas Correntes	1.024.108.937,00	100,00%
Despesas Com O Pessoal	425.310.859,00	41,53%
Contribuições Do Empregador	23.335.441,00	2,28%
Despesas Em Bens E Serviços	575.350.448,00	56,18%
Subsídios E Transferências Correntes	112.189,00	0,01%

DOTAÇÃO ORÇAMENTAL POR ORGÃO

Órgão: Governo Provincial De Benguela

DESPESAS POR NATUREZA ECONÓMICA

Natureza	Valor	%
Total Geral:	64.618.721.139,00	100,00%
Despesas Correntes	60.578.812.074,00	93,75%
Despesas Com O Pessoal	43.041.571.235,00	66,61%
Despesas Com O Pessoal Civil	43.041.571.235,00	66,61%
Contribuições Do Empregador	3.079.863.028,00	4,77%
Contribuições Do Empregador Para A Segurança Social	3.079.863.028,00	4,77%
Despesas Em Bens E Serviços	11.260.231.363,00	17,43%
Bens	6.777.420.557,00	10,49%
Serviços	4.482.810.806,00	6,94%
Subsídios E Transferências Correntes	3.197.146.448,00	4,95%
Transferências Correntes	3.197.146.448,00	4,95%
Despesas De Capital	4.039.909.065,00	6,25%
Investimentos	4.039.909.065,00	6,25%
Aquisição De Bens De Capital Fixo	4.039.909.065,00	6,25%

DESPESAS POR FUNÇÃO

Função	Valor	%
Total Geral:	64.618.721.139,00	100,00%
Serviços Públicos Gerais	10.387.020.683,00	16,07%
Órgãos Executivos	10.387.020.683,00	16,07%
Segurança E Ordem Pública	6.704.500,00	0,01%
Serviços Policiais	6.704.500,00	0,01%
Educação	35.335.401.794,00	54,68%
Ensino Primário	26.007.362.798,00	40,25%
Ensino Secundário	7.584.551.850,00	11,74%
Serviços Subsidiários À Educação	389.133.139,00	0,60%
Ensino Técnico-Profissional	1.354.354.007,00	2,10%
Saúde	15.104.944.993,00	23,38%
Serviços Hospitalares Gerais	10.452.279.915,00	16,18%
Serviços Hospitalares Especializados	212.587.312,00	0,33%
Serviços De Centros Médicos E De Maternidade	1.860.332.001,00	2,88%
Serviços De Saúde Pública	2.579.745.765,00	3,99%
Protecção Social	42.249.544,00	0,07%
Velhice	42.249.544,00	0,07%
Habitação E Serviços Comunitários	3.053.906.895,00	4,73%
Desenvolvimento Habitacional	1.941.030.000,00	3,00%
Abastecimento De Água	409.999.997,00	0,63%
Infra-Estrutura Urbana	702.876.898,00	1,09%
Recreação, Cultura E Religião	34.102.586,00	0,05%
Serviços Culturais	19.527.586,00	0,03%
Serviços De Difusão E Publicação	14.575.000,00	0,02%
Assuntos Económicos	654.390.144,00	1,01%
Agricultura, Sicultura, Pesca E Caça	200.661.251,00	0,31%
Agricultura	69.486.251,00	0,11%
Pesca E Caça	131.175.000,00	0,20%
Transportes	256.240.568,00	0,40%
Transporte Rodoviário	256.240.568,00	0,40%

DOTAÇÃO ORÇAMENTAL POR ORGÃO

DESPESAS POR PROGRAMA

Programa	Valor	%
Total Geral:	64.618.721.139,00	100,00%
Actividade Permanente	58.126.962.004,00	89,95%
Prog. De Des.E Estrut.Da Fom. De Prof.E De Esp.Em Educação	37.347.710,00	0,06%
Prog. De Exp.Da Capacid.De Prod.E Trans.De Energia Eléctrica	43.725.000,00	0,07%
Prog. De Melhoria Do Serv.Público De Comunicação Social	14.575.000,00	0,02%
Prog. De Reab.E Amp.Das Redes De Distrib.De Energ.Eléctrica	72.875.000,00	0,11%
Prog. De Reab.E Const. Das Infraestrutras Económ. Básicas	1.987.961.502,00	3,08%
Prog. De Reab.E Const. De Infraest.Marítimo-Portuárias	131.175.000,00	0,20%
Prog. De Reab.E Const. De Infra-Estrut. De Transp. Rodoviário	80.368.900,00	0,12%
Prog. De Reab.E Exp.Dos Sist. Urbanos De Água E Saneamento	60.000.000,00	0,09%
Prog. Nac.De Const. De Infraest.Administrativas E Autárquicas	57.717.001,00	0,09%
Programa De Combate Às Grandes Endemias	98.637.906,00	0,15%
Programa De Construção E Reab. De Perímetros Irrigados	43.725.000,00	0,07%
Programa De Desenv. Do Ensino Primário E Secundário	261.388.051,00	0,40%
Programa De Desenvolvimento Da Agricultura Familiar	9.000.000,00	0,01%
Programa De Implantação Do Sistema Nacional De Museus	19.527.586,00	0,03%
Programa De Melhoria Da Qualidade Dos Serviços De Saúde	74.755.176,00	0,12%
Programa De Ordenamento Do Território E Urbanismo	175.871.668,00	0,27%
Programa Integrado De Desen.Rural E Combate A Pobreza	2.996.524.757,00	4,64%
Programa Nacional De Electrificação	45.911.251,00	0,07%
Programa Água Para Todos	200.000.000,00	0,31%
Programa De Const.De Equipam.Sociais E Edifícios Públicos	80.672.627,00	0,12%

DESPESAS DE FUNCIONAMENTO E DE APOIO AO DESENVOLVIMENTO

Projecto / Actividade	Valor	%
Total Geral:	60.553.426.963,00	100,00%
Admin. E Gestão Da Polít. E Dos Serviços De Correios E Telecomunicações	179.999,00	0,00%
Admin. E Gestão Dos Assuntos Do Estado E Governamentais A Nível Provincial	10.023.796.127,00	16,55%
Admin. Geral E Gestão Dos Serviços Da Agricultura, Pecuária E Silvicultura	7.212.322,00	0,01%
Administração E Gestão De Centros Infantis	26.071.866,00	0,04%
Administração E Gestão Dos Assuntos Do Estado	60.169.727,00	0,10%
Administração E Gestão Dos Assuntos Governamentais	32.706.186,00	0,05%
Aquisicao De Medicamentos Essenciais	45.000.000,00	0,07%
Aquisição Medicamentos E Equip. Essenciais P/Rede De Atenção Primária.	53.637.906,00	0,09%
Cuidados Primários De Saúde	1.622.212.204,00	2,68%
Formação De Professores Do Futuro	37.347.710,00	0,06%
Manutenção E Gestão Dos Sistemas De Água Á Nível Provincial/Benguela	60.000.000,00	0,10%
Merenda Escolar	389.133.139,00	0,64%
Mobilização Social - Cidades Limpas 3	150.600.000,00	0,25%
Operacionalização Das Infraestruturas Institucionais 3	68.534.000,00	0,11%
Prestação De Serviços De Educação 2	34.647.532.894,00	57,22%
Prestação De Serviços De Saúde E Saúde Pública	11.221.636.434,00	18,53%
Prestação De Serviços Primários De Saúde	2.107.656.449,00	3,48%

PROGRAMA DE INVESTIMENTOS PÚBLICOS

Município / Projecto / Actividade	Total
Total Geral:	4.065.294.176,00
Balombo	32.793.751,00
Construção Da Administração Municipal Do Balombo	32.793.751,00

DOTAÇÃO ORÇAMENTAL POR ORGÃO

PROGRAMA DE INVESTIMENTOS PÚBLICOS

Município / Projecto / Actividade	Total
Baía Farta	191.857.836,00
Projecto Água Para Todos Baía Farta Pcp	23.333.333,00
Construção Infraestruturas Sociais - Baía Farta Pcp	50.346.043,00
Construção De Infraestruturas De Microfomento Baía Farta - Pcp	3.793.860,00
Electrificação Do Vale Dombe Grande	43.725.000,00
Construção De 1 Escola De 20 Salas De Aulas No Município Da Baía-Farta	26.934.600,00
Construção De 1 Lota No Município Da Baía-Farta	43.725.000,00
Benguela	392.325.058,00
Construção Infraestruturas Sociais - Benguela Pcp	23.333.333,00
Reabilitação Ampliação Da Escola Augusto Chipenda- Benguela	45.911.251,00
Reabilitação Da Rua Dos Gaiatos Benguela	80.368.900,00
Reabilitação Do Edifício Do Museu Nacional De Arqueologia Benguela	19.527.586,00
Reabilitação E Apetrechamento Do Edifício Da Rádio Benguela.	14.575.000,00
Reabilitação E Construção De 4 Chimpacas Na Província De Benguela	9.000.000,00
Reabilitação Do Centro De Saúde Do Sindicato (Junto A Unta) Benguela	18.364.500,00
Construção De Infraestruturas De Microfomento Benguela - Pcp	3.793.861,00
Construção De Um Matadouro Municipal E Serviços De Quarentena Em Bengu	16.761.251,00
Aterro Compactação De Ruas Nova Nova Urbanização -Blue Ocean Benguela	43.725.000,00
Aterro E Compactação De Ruas Nova Nova Urbanização - Benguela Sul	43.725.000,00
Construção De 1 Lota No Município De Benguela	43.725.000,00
Construção Do Edifício Das 3 Direcções Provinciais	29.514.376,00
Bocoio	126.093.613,00
Projecto Água Para Todos Bocoio Pcp	23.333.333,00
Construção Infraestruturas Sociais - Bocoio Pcp	71.754.376,00
Construção De Infraestruturas De Microfomento Bocoio - Pcp	4.071.304,00
Construção De 1 Escola De 20 Salas De Aulas No Município Do Bocoio	26.934.600,00
Caimbambo	126.093.613,00
Projecto Água Para Todos Caimbambo Pcp	23.333.333,00
Construção Infraestruturas Sociais - Caimbambo Pcp	71.754.376,00
Construção De Infraestruturas De Microfomento Caimbambo - Pcp	4.071.304,00
Construção De 1 Escola De 20 Salas De Aulas No Município De Caimbambo	26.934.600,00
Catumbela	297.497.438,00
Construção Da Administração Municipal Da Catumbela	32.793.751,00
Projecto Água Para Todos Catumbela Pcp	23.333.333,00
Reabilitação Canal De Derivação Do Rio Halo Perímetro Do Cavaco	43.725.000,00
Construção Infraestruturas Sociais - Catumbela Pcp	50.346.043,00
Construção De Infraestruturas De Microfomento Catumbela - Pcp	3.793.860,00
Electrificação Do Vale Do Cavaco	45.911.251,00
Aterro E Compactação De Ruas Nova Nova Urbanização - Biopio Benguela	43.725.000,00
Construção De 1 Escola De 20 Salas De Aulas No Município Da Catumbela	53.869.200,00
Chongoroi	144.458.113,00
Projecto Água Para Todos Chongoroi Pcp	23.333.333,00
Construção Infraestruturas Sociais - Chongoroi Pcp	71.754.376,00
Construção De Infraestruturas De Microfomento Chongoroi - Pcp	4.071.304,00
Construção Administração Da Povoação Do Malongo - Chongoroi Benguela	18.364.500,00
Construção De 1 Escola De 20 Salas De Aulas No Município Do Chongoroi	26.934.600,00

DOTAÇÃO ORÇAMENTAL POR ORGÃO

PROGRAMA DE INVESTIMENTOS PÚBLICOS

Município / Projecto / Actividade	Total
Cubal	129.331.086,00
Construção Do Hospital Municipal Do Cubal	18.218.750,00
Projecto Água Para Todos Cubal Pcp	23.333.333,00
Construção Infraestruturas Sociais - Cubal Pcp	50.346.043,00
Construção De Infraestruturas De Microfomento Cubal - Pcp	3.793.860,00
Construção De 1 Escola De 20 Salas De Aulas No Município Do Cubal	26.934.600,00
Construção De 1 Posto Policial Do Lumahum No Município Do Cubal	6.704.500,00
Ganda	193.155.013,00
Projecto Água Para Todos Ganda Pcp	23.333.333,00
Construção Da Repartição De Finanças No Município Da Ganda Benguela	30.170.251,00
Reabilitação Da Administração Municipal Da Ganda Benguela	38.171.926,00
Construção Infraestruturas Sociais - Ganda Pcp	50.346.043,00
Construção De Infraestruturas De Microfomento Ganda - Pcp	3.793.860,00
Aterro E Compactação De Ruas Nova Nova Urbanização - Ganda Benguela	20.405.000,00
Construção De 1 Escola De 20 Salas De Aulas No Município Da Ganda	26.934.600,00
Lobito	267.325.322,00
Construção Infraestruturas Sociais - Lobito Pcp	81.087.710,00
Construção Do Hospital Municipal Do Lobito	18.218.750,00
Iluminação Publica Da Estrada Benguela-Lobito - 30km	72.875.000,00
Projecto Água Para Todos Lobito Pcp	23.333.333,00
Construção De Infraestruturas De Microfomento Lobito - Pcp	3.793.861,00
Aterro E Compactação De Ruas Nova Nova Urbanização - Culango Benguela	24.291.668,00
Construção De 1 Lota No Município Do Lobito	43.725.000,00
Vários Municípios- Benguela	2.164.363.333,00
Programa Água Para Todos - Benguela 2015	200.000.000,00
Construção De Infra-Estruturas 200 Fogos Benguela 2015	1.941.030.000,00
Projecto Água Para Todos Benguela Pcp	23.333.333,00

DESPESAS DE NATUREZA POR UNIDADE ORÇAMENTAL

Unidade Orçamental / Natureza	Valor	%
Administração Municipal Da Baía Farta	1.478.958.485,00	100,00%
Despesas Correntes	1.394.631.849,00	94,30%
Despesas Com O Pessoal	821.725.489,00	55,56%
Contribuições Do Empregador	41.518.381,00	2,81%
Despesas Em Bens E Serviços	531.267.979,00	35,92%
Subsídios E Transferências Correntes	120.000,00	0,01%
Despesas De Capital	84.326.636,00	5,70%
Investimentos	84.326.636,00	5,70%
Unidade Orçamental / Natureza	Valor	%
Administração Municipal Da Catumbela	1.439.908.167,00	100,00%
Despesas Correntes	1.355.581.531,00	94,14%
Despesas Com O Pessoal	899.466.790,00	62,47%
Contribuições Do Empregador	45.534.080,00	3,16%
Despesas Em Bens E Serviços	410.449.415,00	28,51%
Subsídios E Transferências Correntes	131.246,00	0,01%

DOTAÇÃO ORÇAMENTAL POR ORGÃO

DESPESAS DE NATUREZA POR UNIDADE ORÇAMENTAL

Unidade Orçamental / Natureza	Valor	%
Despesas De Capital	84.326.636,00	5,86%
Investimentos	84.326.636,00	5,86%
Unidade Orçamental / Natureza	Valor	%
Administração Municipal Da Ganda	1.260.567.567,00	100,00%
Despesas Correntes	1.176.240.931,00	93,31%
Despesas Com O Pessoal	722.215.888,00	57,29%
Contribuições Do Empregador	29.906.071,00	2,37%
Despesas Em Bens E Serviços	406.149.689,00	32,22%
Subsídios E Transferências Correntes	17.969.283,00	1,43%
Despesas De Capital	84.326.636,00	6,69%
Investimentos	84.326.636,00	6,69%
Unidade Orçamental / Natureza	Valor	%
Administração Municipal De Benguela	5.397.438.744,00	100,00%
Despesas Correntes	5.340.124.817,00	98,94%
Despesas Com O Pessoal	4.134.233.652,00	76,60%
Contribuições Do Empregador	439.601.093,00	8,14%
Despesas Em Bens E Serviços	750.124.573,00	13,90%
Subsídios E Transferências Correntes	16.165.499,00	0,30%
Despesas De Capital	57.313.927,00	1,06%
Investimentos	57.313.927,00	1,06%
Unidade Orçamental / Natureza	Valor	%
Administração Municipal Do Balombo	1.415.113.600,00	100,00%
Despesas Correntes	1.408.260.200,00	99,52%
Despesas Com O Pessoal	979.602.717,00	69,22%
Contribuições Do Empregador	39.114.359,00	2,76%
Despesas Em Bens E Serviços	389.423.124,00	27,52%
Subsídios E Transferências Correntes	120.000,00	0,01%
Despesas De Capital	6.853.400,00	0,48%
Investimentos	6.853.400,00	0,48%
Unidade Orçamental / Natureza	Valor	%
Administração Municipal Do Bocoio	2.218.248.693,00	100,00%
Despesas Correntes	2.112.236.280,00	95,22%
Despesas Com O Pessoal	1.537.173.735,00	69,30%
Contribuições Do Empregador	72.854.429,00	3,28%
Despesas Em Bens E Serviços	501.802.557,00	22,62%
Subsídios E Transferências Correntes	405.559,00	0,02%
Despesas De Capital	106.012.413,00	4,78%
Investimentos	106.012.413,00	4,78%
Unidade Orçamental / Natureza	Valor	%
Administração Municipal Do Caimbanbo	1.266.620.261,00	100,00%
Despesas Correntes	1.160.607.848,00	91,63%
Despesas Com O Pessoal	764.208.237,00	60,33%
Contribuições Do Empregador	34.742.914,00	2,74%
Despesas Em Bens E Serviços	361.397.398,00	28,53%

DOTAÇÃO ORÇAMENTAL POR ORGÃO

DESPESAS DE NATUREZA POR UNIDADE ORÇAMENTAL

Unidade Orçamental / Natureza	Valor	%
Subsídios E Transferências Correntes	259.299,00	0,02%
Despesas De Capital	106.012.413,00	8,37%
Investimentos	106.012.413,00	8,37%
Unidade Orçamental / Natureza	Valor	%
Administração Municipal Do Chongoroi	843.220.879,00	100,00%
Despesas Correntes	737.208.466,00	87,43%
Despesas Com O Pessoal	342.385.960,00	40,60%
Contribuições Do Empregador	26.668.508,00	3,16%
Despesas Em Bens E Serviços	367.808.368,00	43,62%
Subsídios E Transferências Correntes	345.630,00	0,04%
Despesas De Capital	106.012.413,00	12,57%
Investimentos	106.012.413,00	12,57%
Unidade Orçamental / Natureza	Valor	%
Administração Municipal Do Cubal	1.410.111.890,00	100,00%
Despesas Correntes	1.325.785.254,00	94,02%
Despesas Com O Pessoal	733.658.783,00	52,03%
Contribuições Do Empregador	63.571.915,00	4,51%
Despesas Em Bens E Serviços	524.867.180,00	37,22%
Subsídios E Transferências Correntes	3.687.376,00	0,26%
Despesas De Capital	84.326.636,00	5,98%
Investimentos	84.326.636,00	5,98%
Unidade Orçamental / Natureza	Valor	%
Administração Municipal Do Lobito	2.108.070.378,00	100,00%
Despesas Correntes	1.993.002.074,00	94,54%
Despesas Com O Pessoal	1.258.203.901,00	59,69%
Contribuições Do Empregador	90.225.850,00	4,28%
Despesas Em Bens E Serviços	641.670.273,00	30,44%
Subsídios E Transferências Correntes	2.902.050,00	0,14%
Despesas De Capital	115.068.304,00	5,46%
Investimentos	115.068.304,00	5,46%
Unidade Orçamental / Natureza	Valor	%
Direcção Prov.De Educação, Ciência E Tecnologia/Benguela	25.450.826.024,00	100,00%
Despesas Correntes	25.449.909.024,00	100,00%
Despesas Com O Pessoal	22.356.523.077,00	87,84%
Contribuições Do Empregador	1.645.510.956,00	6,47%
Despesas Em Bens E Serviços	1.445.868.913,00	5,68%
Subsídios E Transferências Correntes	2.006.078,00	0,01%
Despesas De Capital	917.000,00	0,00%
Investimentos	917.000,00	0,00%
Unidade Orçamental / Natureza	Valor	%
Direcção Provincial Da Saúde De Benguela	2.122.156.449,00	100,00%
Despesas Correntes	2.122.156.449,00	100,00%
Despesas Com O Pessoal	1.854.927.442,00	87,41%
Contribuições Do Empregador	111.914.366,00	5,27%

DOTAÇÃO ORÇAMENTAL POR ORGÃO

DESPESAS DE NATUREZA POR UNIDADE ORÇAMENTAL

Unidade Orçamental / Natureza	Valor	%
Despesas Em Bens E Serviços	155.286.941,00	7,32%
Subsídios E Transferências Correntes	27.700,00	0,00%
Unidade Orçamental / Natureza	Valor	%
Governo Provincial De Benguela	12.204.888.281,00	100,00%
Despesas Correntes	9.002.877.832,00	73,76%
Despesas Com O Pessoal	3.656.074.279,00	29,96%
Contribuições Do Empregador	241.865.596,00	1,98%
Despesas Em Bens E Serviços	1.956.932.163,00	16,03%
Subsídios E Transferências Correntes	3.148.005.794,00	25,79%
Despesas De Capital	3.202.010.449,00	26,24%
Investimentos	3.202.010.449,00	26,24%
Unidade Orçamental / Natureza	Valor	%
Hospital Provincial De Benguela	2.562.841.670,00	100,00%
Despesas Correntes	2.562.841.670,00	100,00%
Despesas Com O Pessoal	961.449.944,00	37,51%
Contribuições Do Empregador	68.425.000,00	2,67%
Despesas Em Bens E Serviços	1.527.966.726,00	59,62%
Subsídios E Transferências Correntes	5.000.000,00	0,20%
Unidade Orçamental / Natureza	Valor	%
Hospital Regional Do Lobito	2.709.853.094,00	100,00%
Despesas Correntes	2.707.450.892,00	99,91%
Despesas Com O Pessoal	1.388.942.911,00	51,26%
Contribuições Do Empregador	97.555.510,00	3,60%
Despesas Em Bens E Serviços	1.220.952.471,00	45,06%
Despesas De Capital	2.402.202,00	0,09%
Investimentos	2.402.202,00	0,09%
Unidade Orçamental / Natureza	Valor	%
Instituto Médio Industrial De Benguela	729.896.957,00	100,00%
Despesas Correntes	729.896.957,00	100,00%
Despesas Com O Pessoal	630.778.430,00	86,42%
Contribuições Do Empregador	30.854.000,00	4,23%
Despesas Em Bens E Serviços	68.263.593,00	9,35%
Subsídios E Transferências Correntes	934,00	0,00%

DOTAÇÃO ORÇAMENTAL POR ORGÃO

Órgão: Governo Provincial Do Huambo

DESPESAS POR NATUREZA ECONÓMICA

Natureza	Valor	%
Total Geral:	53.288.894.362,00	100,00%
Despesas Correntes	47.753.638.889,00	89,61%
Despesas Com O Pessoal	32.985.592.966,00	61,90%
Despesas Com O Pessoal Civil	32.985.592.966,00	61,90%
Contribuições Do Empregador	2.350.900.153,00	4,41%
Contribuições Do Empregador Para A Segurança Social	2.350.900.153,00	4,41%
Despesas Em Bens E Serviços	10.014.901.408,00	18,79%
Bens	4.077.339.594,00	7,65%
Serviços	5.937.561.814,00	11,14%
Subsídios E Transferências Correntes	2.402.244.362,00	4,51%
Transferências Correntes	2.402.244.362,00	4,51%
Despesas De Capital	5.535.255.473,00	10,39%
Investimentos	5.535.255.473,00	10,39%
Aquisição De Bens De Capital Fixo	5.535.255.473,00	10,39%

DESPESAS POR FUNÇÃO

Função	Valor	%
Total Geral:	53.288.894.362,00	100,00%
Serviços Públicos Gerais	5.408.283.409,00	10,15%
Órgãos Executivos	5.403.708.409,00	10,14%
Serviços Gerais	4.575.000,00	0,01%
Educação	28.120.685.999,00	52,77%
Ensino Primário	23.008.574.796,00	43,18%
Ensino Secundário	4.480.141.901,00	8,41%
Serviços Subsidiários À Educação	415.219.163,00	0,78%
Ensino Técnico-Profissional	216.750.139,00	0,41%
Saúde	11.820.190.974,00	22,18%
Serviços Hospitalares Gerais	7.834.935.573,00	14,70%
Serviços Hospitalares Especializados	259.720.100,00	0,49%
Serviços De Centros Médicos E De Maternidade	2.106.548.185,00	3,95%
Serviços De Saúde Pública	1.618.987.116,00	3,04%
Protecção Social	1.543.577.193,00	2,90%
Família E Infância	79.203.191,00	0,15%
Velhice	116.177.342,00	0,22%
Sobrevivência	1.348.196.660,00	2,53%
Habitação E Serviços Comunitários	5.811.964.155,00	10,91%
Desenvolvimento Habitacional	2.553.696.413,00	4,79%
Abastecimento De Água	650.686.311,00	1,22%
Desenvolvimento Comunitário	25.320.008,00	0,05%
Saneamento Básico	354.967.162,00	0,67%
Infra-Estrutura Urbana	2.227.294.261,00	4,18%
Recreação, Cultura E Religião	160.558.834,00	0,30%
Serviços Culturais	139.896.645,00	0,26%
Serviços Recreativos E Desportivos	20.662.189,00	0,04%
Assuntos Económicos	343.633.798,00	0,64%
Agricultura, Sivicultura, Pesca E Caça	233.276.158,00	0,44%
Agricultura	233.276.158,00	0,44%

DOTAÇÃO ORÇAMENTAL POR ORGÃO

DESPESAS POR PROGRAMA

Programa	Valor	%
Total Geral:	53.288.894.362,00	100,00%
Actividade Permanente	43.169.848.452,00	81,01%
Prog. De Melhoría Do Sistema De Form. Técnico Profissional	166.024.401,00	0,31%
Prog. De Apoio Às Inst. De Acolhim. De Crianças E Pes. Idosas	40.609.458,00	0,08%
Prog. De Implant. Do Sist. Nac. De Program. Culturais Municipais	12.881.521,00	0,02%
Prog. De Promoção Da Investigação No Domínio Da Cultura	10.015.000,00	0,02%
Prog. De Reab. E Amp. Das Redes De Distrib. De Energ. Eléctrica	10.500.000,00	0,02%
Prog. De Reab. E Exp. Dos Sist. Urbanos De Água E Saneamento	28.928.129,00	0,05%
Prog. De Valoriz. Da Família E Melhor. Das Suas Cond. De Vida	11.270.000,00	0,02%
Prog. Nac. De Const. De Infraest. Administrativas E Autárquicas	102.919.224,00	0,19%
Programa De Alarg. Da Rede De Equip. Sociais E Infraestruturas	8.146.808,00	0,02%
Programa De Apoio E Fomento Da Produção Animal	10.500.023,00	0,02%
Programa De Apoio Social	23.495.074,00	0,04%
Programa De Capacitação Institucional	6.343.311,00	0,01%
Programa De Desenv. Do Ensino Primário E Secundário	470.421.146,00	0,88%
Programa De Desenvolvimento Comunitário	1.410.582.301,00	2,65%
Programa De Desenvolvimento Da Agricultura Comercial	145.846.390,00	0,27%
Programa De Desenvolvimento Da Agricultura Familiar	59.735.946,00	0,11%
Programa De Desenvolvimento E Promoção Do Desporto	20.662.189,00	0,04%
Programa De Fomento Da Actividade Produtiva Agrícola	30.670.800,00	0,06%
Programa De Gestão E Ampliação Da Rede Sanitária	80.000.000,00	0,15%
Programa De Investimento Em Infraestruturas Integradas	136.897.851,00	0,26%
Programa De Melhoría Da Qualidade Dos Serviços De Saúde	486.779.156,00	0,91%
Programa De Melhoría Da Saúde Materno-Infantil	177.300.000,00	0,33%
Programa De Ordenamento Do Território E Urbanismo	8.112.220,00	0,02%
Programa De Promoção Da Mulher Rural	6.750.000,00	0,01%
Programa De Promoção Do Programa De Habitação Social	2.553.696.413,00	4,79%
Programa De Qualidade Ambiental	298.322.813,00	0,56%
Programa De Requalificação Das Aldeias Rurais	15.400.000,00	0,03%
Programa De Saúde Pública Veterinária	20.792.800,00	0,04%
Programa Integrado De Desen. Rural E Combate A Pobreza	3.391.133.076,00	6,36%
Programa Água Para Todos	374.309.860,00	0,70%

DESPESAS DE FUNCIONAMENTO E DE APOIO AO DESENVOLVIMENTO

Projecto / Actividade	Valor	%
Total Geral:	45.953.597.890,00	100,00%
Manutenção De Infraestrutura Escolares	7.000.000,00	0,02%
Abastecimento Logístico-Bens Diversos	1.500.000,00	0,00%
Abastecimento Logístico-Pacote Alimentar	2.400.000,00	0,01%
Abastecimento Logístico-Pacote De Medicamentos	4.000.000,00	0,01%
Acções De Apoio Ao Carnaval	25.131.564,00	0,05%
Acções De Apoio À Crianças, Idosos, Port. Dif. E Repatriados	16.100.714,00	0,04%
Acções De Fomento Da Produção Agropecuária	38.670.823,00	0,08%
Acções Reint. Social Dos Repat. Desmobilizados E Antigos Combatentes	15.000.220,00	0,03%
Admin. E Gestão Dos Assuntos Do Estado E Governamentais A Nível Provincial	6.128.917.657,00	13,34%
Administração E Gestão De Centros Infantis	7.394.360,00	0,02%
Administração E Gestão Dos Serviços De Assistência Social	116.177.342,00	0,25%
Apoio A Extensão Rural	263.163.779,00	0,57%

DOTAÇÃO ORÇAMENTAL POR ORGÃO

DESPESAS DE FUNCIONAMENTO E DE APOIO AO DESENVOLVIMENTO

Projecto / Actividade	Valor	%
Apoio As Familias Em Situação De Pobreza	15.743.019,00	0,03%
Apoio Directo A Produção Camponesa	20.172.945,00	0,04%
Aquis. Medicamentos Prevenção Combate Grandes Endemias/Huambo	171.524.033,00	0,37%
Aquisição De Vacinas Para Animais/Huambo 2	34.399.510,00	0,07%
Campanha De Vacinação Animal	11.186.490,00	0,02%
Comemorações Do 4 De Abril	9.000.000,00	0,02%
Cuidados Primários De Saúde	1.685.469.029,00	3,67%
Fomento Da Produção De Cereais/Huambo	40.600.500,00	0,09%
Formação De Quadros Da Administração Pública	6.343.311,00	0,01%
Gestão Dos Sistemas De Energia E Águas Nos Municípios	42.678.018,00	0,09%
Gestão E Conservação Do Aterro Sanitário/Huambo 2	80.000.000,00	0,17%
Manutenção De Infra-Estruturas Escolares Da Província	45.300.800,00	0,10%
Manutenção De Infra-Estruturas Hospitalares Da Província	45.919.316,00	0,10%
Manutenção De Resid. De Memb. Do Gov. E Magistrados	1.800.000,00	0,00%
Manutenção E Gestão De Sistemas De Água A Nível Provincial	70.362.597,00	0,15%
Merenda Escolar	415.219.163,00	0,90%
Mobilização Social - Cidades Limpas 3	146.049.436,00	0,32%
Operacionalização Das Infraestruturas Institucionais 3	74.016.948,00	0,16%
Prestação De Serviços De Educação 2	27.041.240.336,00	58,84%
Prestação De Serviços De Saúde E Saúde Pública	9.208.232.361,00	20,04%
Programa Da Promoção Da Mulher Rural	10.425.000,00	0,02%
Programa De Manutenção Infraestruturas Desportivas/Huambo	7.224.169,00	0,02%
Programa De Vacinação Hpv	4.563.001,00	0,01%
Projecto De Combate A Tuberculose	40.540.411,00	0,09%
Promoção Do Desenvolvimento Da Juventude E Do Desporto	29.004.101,00	0,06%
Reabilitação Física Dos Ex-Militares Def. De Guerra	16.064.344,00	0,03%
Servicos De Saúde Pública	4.790.140,00	0,01%
Serviços De Reabilitação Física	50.272.453,00	0,11%

PROGRAMA DE INVESTIMENTOS PÚBLICOS

Município / Projecto / Actividade	Total
Total Geral:	7.335.296.472,00
Bailundo	99.159.013,00
Projecto Água Para Todos Bailundo Pcp	23.333.333,00
Construção De Infraestrutura De Microfomento Bailundo- Pcp	4.071.304,00
Construção Infraestruturas Sociais - Bailundo Pcp	71.754.376,00
Balombo	100.875.180,00
Projecto Água Para Todos Balombo Pcp	23.333.333,00
Construção Infraestruturas Sociais - Balombo Pcp	73.470.543,00
Construção De Infraestruturas De Microfomento Balombo - Pcp	4.071.304,00
Cachiungo	88.004.356,00
Projecto Água Para Todos Cachiungo Pcp	1.696.854,00
Construção Infraestruturas Sociais - Cachiungo Pcp	86.307.502,00
Caála	77.473.235,00
Projecto Água Para Todos Caála Pcp	23.333.333,00
Construção Infraestruturas Sociais - Caala Pcp	50.346.042,00
Construção De Infraestruturas De Microfomento Caala- Pcp	3.793.860,00

DOTAÇÃO ORÇAMENTAL POR ORGÃO

PROGRAMA DE INVESTIMENTOS PÚBLICOS

Município / Projecto / Actividade	Total
Ecunha	50.346.042,00
Construção Infraestruturas Sociais - Ecunha Pcp	50.346.042,00
Huambo	4.006.411.871,00
Reabilitação Apet. Do Colégio São José De Cluny/Huambo	115.788.219,00
Construção Infraestruturas Sociais - Huambo Pcp	87.157.000,00
Estudos E Projectos/Huambo	136.897.851,00
Programa Apoio Auto-Const. Dirigida P/ Antigos Combatentes/Huambo	275.889.683,00
Construção Apetrechamento Escola Formação Técnica Saúde Do Huambo	166.024.401,00
Construção E Apetrechamento Escola Ii Ciclo Ferraz Bomboco, Huambo	143.784.000,00
Const. Aterro Sanit.Definitivo Na Localidade Catenguenha/Huambo	326.039.033,00
Const.Centro Acolhim.De Crianças Orfãos/Huambo	40.609.458,00
Prog.Requal. Passeios Lancis E Fachadas Edf. Princ.Cidade/Huambo	949.043.268,00
Construção Do Ferratão Do Huambo	135.500.000,00
Requalif. Urbana Áreas Ocup. (Terrenos) Anarq. Província Do Huambo	8.112.220,00
Programa Reabilitação Ampliação Centros De Saúde Huambo (M)	243.779.156,00
Construção Da Viação E Transito Do Huambo	102.919.224,00
Reabilitação Apetrechamento Do Magistério Primário Da Babaera	30.311.826,00
Construção Apetrechamento Centro Medicina Reabilitação Física/Huambo	243.000.000,00
Fiscalização Outros Encargos Do Programa/Huambo	484.196.730,00
Prog. Invest. Conserv. Património Cultural Em Todo Município/Huambo	10.015.000,00
Programa Reab. Requalif. Sist. Esgoto Na Cidade Huambo	28.928.129,00
Reabilitação Do Jardim Zoológico Do Huambo	117.000.124,00
Requalif. Ribeira Granja Desde A Estufa / Sacahala / Huambo	181.322.689,00
Construção De Infraestrutura De Microfomento Huambo- Pcp	2.793.860,00
Construção Apetrechamento Centro Materno Infantil Na Comuna Do Ngove	177.300.000,00
Londuimbale	99.159.013,00
Projecto Água Para Todos Londuimbali Pcp	23.333.333,00
Construção Infraestruturas Sociais - Londuimbali Pcp	71.754.376,00
Construção De Infraestrutura De Microfomento Londuimbali- Pcp	4.071.304,00
Longonjo	278.159.014,00
Construção Apetrechamento Escola Do Ii Ciclo No Município Longonjo	179.000.001,00
Projecto Água Para Todos Longonjo Pcp	23.333.333,00
Construção De Infraestrutura De Microfomento Longonjo- Pcp	4.071.304,00
Construção Infraestruturas Sociais - Longonjo Pcp	71.754.376,00
Mungo	77.473.236,00
Projecto Água Para Todos Mungo Pcp	23.333.333,00
Construção De Infraestrutura De Microfomento Mungo- Pcp	3.793.860,00
Construção Infraestruturas Sociais - Mungo Pcp	50.346.043,00
Tchicala Cholohanga	173.468.873,00
Const. 50 Pontos De Água Zonas Rurais/T.Tcholoanga/Huambo	74.309.860,00
Projecto Água Para Todos Tchicala Tcholohanga Pcp	23.333.333,00
Construção Infraestrutura Microfomento Tchicala Tcholohanga- Pcp	4.071.304,00
Construção Infraestruturas Sociais - Tchicala Tcholohanga Pcp	71.754.376,00
Tchindjendje	99.159.013,00
Projecto Água Para Todos Tchindjenje Pcp	23.333.333,00

DOTAÇÃO ORÇAMENTAL POR ORGÃO

PROGRAMA DE INVESTIMENTOS PÚBLICOS

Município / Projecto / Actividade	Total
Construção De Infraestrutura De Microfomento Tchinjenje- Pcp	4.071.304,00
Construção Infraestruturas Sociais - Tchinjenje Pcp	71.754.376,00
Ucuma	67.127.193,00
Projecto Água Para Todos Ucuma Pcp	40.000.000,00
Construção De Infraestrutura De Microfomento Ucuma- Pcp	3.793.860,00
Construção Infraestruturas Sociais -Ucuma Pcp	23.333.333,00
Vários Municípios-Huambo	2.118.480.433,00
Programa De Reab.Ampl.Das Infra-Estruturas Escolares/Huambo	1.537.100,00
Programa-Água Para Todos Huambo 2015	300.000.000,00
Projecto Água Para Todos Huambo Pcp	23.333.333,00
Construção De Infra-Estruturas 200 Fogos Huambo 2015	1.793.610.000,00

DESPESAS DE NATUREZA POR UNIDADE ORÇAMENTAL

Unidade Orçamental / Natureza	Valor	%
Administração Municipal Da Caala	1.382.836.115,00	100,00%
Despesas Correntes	1.298.509.480,00	93,90%
Despesas Com O Pessoal	837.432.632,00	60,56%
Contribuições Do Empregador	54.634.439,00	3,95%
Despesas Em Bens E Serviços	405.833.609,00	29,35%
Subsídios E Transferências Correntes	608.800,00	0,04%
Despesas De Capital	84.326.635,00	6,10%
Investimentos	84.326.635,00	6,10%
Administração Municipal De Cachiungo	1.006.950.871,00	100,00%
Despesas Correntes	913.463.567,00	90,72%
Despesas Com O Pessoal	480.770.569,00	47,75%
Contribuições Do Empregador	30.405.570,00	3,02%
Despesas Em Bens E Serviços	399.499.221,00	39,67%
Subsídios E Transferências Correntes	2.788.207,00	0,28%
Despesas De Capital	93.487.304,00	9,28%
Investimentos	93.487.304,00	9,28%
Administração Municipal De E Cunha	768.839.000,00	100,00%
Despesas Correntes	702.839.558,00	91,42%
Despesas Com O Pessoal	324.571.785,00	42,22%
Contribuições Do Empregador	21.368.072,00	2,78%
Despesas Em Bens E Serviços	356.774.323,00	46,40%
Subsídios E Transferências Correntes	125.378,00	0,02%
Despesas De Capital	65.999.442,00	8,58%
Investimentos	65.999.442,00	8,58%
Administração Municipal De Tchicala Tcholohanga	881.856.891,00	100,00%
Despesas Correntes	773.051.278,00	87,66%
Despesas Com O Pessoal	370.706.049,00	42,04%

DOTAÇÃO ORÇAMENTAL POR ORGÃO

DESPESAS DE NATUREZA POR UNIDADE ORÇAMENTAL

Unidade Orçamental / Natureza	Valor	%
Contribuições Do Empregador	29.877.460,00	3,39%
Despesas Em Bens E Serviços	372.453.769,00	42,24%
Subsídios E Transferências Correntes	14.000,00	0,00%
Despesas De Capital	108.805.613,00	12,34%
Investimentos	108.805.613,00	12,34%
Unidade Orçamental / Natureza	Valor	%
Administração Municipal Do Bailundo	1.371.492.423,00	100,00%
Despesas Correntes	1.164.604.830,00	84,92%
Despesas Com O Pessoal	714.685.877,00	52,11%
Contribuições Do Empregador	52.026.471,00	3,79%
Despesas Em Bens E Serviços	395.380.057,00	28,83%
Subsídios E Transferências Correntes	2.512.425,00	0,18%
Despesas De Capital	206.887.593,00	15,08%
Investimentos	206.887.593,00	15,08%
Unidade Orçamental / Natureza	Valor	%
Administração Municipal Do Huambo	2.514.411.212,00	100,00%
Despesas Correntes	2.375.773.619,00	94,49%
Despesas Com O Pessoal	1.681.944.803,00	66,89%
Contribuições Do Empregador	156.327.500,00	6,22%
Despesas Em Bens E Serviços	536.556.799,00	21,34%
Subsídios E Transferências Correntes	944.517,00	0,04%
Despesas De Capital	138.637.593,00	5,51%
Investimentos	138.637.593,00	5,51%
Unidade Orçamental / Natureza	Valor	%
Administração Municipal Do Longonjo	900.559.024,00	100,00%
Despesas Correntes	792.046.611,00	87,95%
Despesas Com O Pessoal	440.008.914,00	48,86%
Contribuições Do Empregador	32.511.118,00	3,61%
Despesas Em Bens E Serviços	319.516.402,00	35,48%
Subsídios E Transferências Correntes	10.177,00	0,00%
Despesas De Capital	108.512.413,00	12,05%
Investimentos	108.512.413,00	12,05%
Unidade Orçamental / Natureza	Valor	%
Administração Municipal Do Mungo	749.776.267,00	100,00%
Despesas Correntes	665.449.631,00	88,75%

DOTAÇÃO ORÇAMENTAL POR ORGÃO

DESPESAS DE NATUREZA POR UNIDADE ORÇAMENTAL

Unidade Orçamental / Natureza	Valor	%
Despesas Com O Pessoal	313.020.801,00	41,75%
Contribuições Do Empregador	22.230.593,00	2,96%
Despesas Em Bens E Serviços	329.437.354,00	43,94%
Subsídios E Transferências Correntes	760.883,00	0,10%
Despesas De Capital	84.326.636,00	11,25%
Investimentos	84.326.636,00	11,25%
Unidade Orçamental / Natureza	Valor	%
Administração Municipal Do Tchinja	755.103.093,00	100,00%
Despesas Correntes	644.420.680,00	85,34%
Despesas Com O Pessoal	297.573.138,00	39,41%
Contribuições Do Empregador	22.615.596,00	3,00%
Despesas Em Bens E Serviços	322.493.146,00	42,71%
Subsídios E Transferências Correntes	1.738.800,00	0,23%
Despesas De Capital	110.682.413,00	14,66%
Investimentos	110.682.413,00	14,66%
Unidade Orçamental / Natureza	Valor	%
Administração Municipal Do Ucuma	770.288.211,00	100,00%
Despesas Correntes	696.307.618,00	90,40%
Despesas Com O Pessoal	359.809.422,00	46,71%
Contribuições Do Empregador	25.538.045,00	3,32%
Despesas Em Bens E Serviços	309.379.751,00	40,16%
Subsídios E Transferências Correntes	1.580.400,00	0,21%
Despesas De Capital	73.980.593,00	9,60%
Investimentos	73.980.593,00	9,60%
Unidade Orçamental / Natureza	Valor	%
Centro De Form.Profissional Fadario Muteka	70.761.227,00	100,00%
Despesas Correntes	70.761.227,00	100,00%
Despesas Com O Pessoal	61.102.053,00	86,35%
Contribuições Do Empregador	4.764.659,00	6,73%
Despesas Em Bens E Serviços	4.755.908,00	6,72%
Subsídios E Transferências Correntes	138.607,00	0,20%
Unidade Orçamental / Natureza	Valor	%
Centro De Medicina E Reab.Física Dr.António Agostinho Neto	259.720.100,00	100,00%
Despesas Correntes	259.720.100,00	100,00%
Despesas Com O Pessoal	163.225.516,00	62,85%
Contribuições Do Empregador	6.195.326,00	2,39%
Despesas Em Bens E Serviços	89.939.138,00	34,63%
Subsídios E Transferências Correntes	360.120,00	0,14%
Unidade Orçamental / Natureza	Valor	%
Direcção Prov.De Educação, Ciência E Tecnologia/Huambo	22.573.916.233,00	100,00%
Despesas Correntes	22.573.916.233,00	100,00%
Despesas Com O Pessoal	20.420.685.081,00	90,46%
Contribuições Do Empregador	1.401.923.015,00	6,21%
Despesas Em Bens E Serviços	741.754.220,00	3,29%

DOTAÇÃO ORÇAMENTAL POR ORGÃO

DESPESAS DE NATUREZA POR UNIDADE ORÇAMENTAL

Unidade Orçamental / Natureza	Valor	%
Subsídios E Transferências Correntes	9.553.917,00	0,04%
Unidade Orçamental / Natureza	Valor	%
Direcção Provincial Da Saúde Do Huambo	216.319.877,00	100,00%
Despesas Correntes	216.319.877,00	100,00%
Despesas Com O Pessoal	136.856.548,00	63,27%
Contribuições Do Empregador	12.560.932,00	5,81%
Despesas Em Bens E Serviços	66.902.397,00	30,93%
Unidade Orçamental / Natureza	Valor	%
Governo Provincial Do Huambo	15.073.451.712,00	100,00%
Despesas Correntes	10.734.854.887,00	71,22%
Despesas Com O Pessoal	4.306.069.483,00	28,57%
Contribuições Do Empregador	322.542.690,00	2,14%
Despesas Em Bens E Serviços	3.727.137.452,00	24,73%
Subsídios E Transferências Correntes	2.379.105.262,00	15,78%
Despesas De Capital	4.338.596.825,00	28,78%
Investimentos	4.338.596.825,00	28,78%
Unidade Orçamental / Natureza	Valor	%
Hospital Provincial Do Huambo	2.579.583.789,00	100,00%
Despesas Correntes	2.579.583.789,00	100,00%
Despesas Com O Pessoal	1.337.421.336,00	51,85%
Contribuições Do Empregador	101.243.974,00	3,92%
Despesas Em Bens E Serviços	1.140.364.050,00	44,21%
Subsídios E Transferências Correntes	554.429,00	0,02%
Unidade Orçamental / Natureza	Valor	%
Hospital Sanatório Do Huambo	393.275.263,00	100,00%
Despesas Correntes	378.275.263,00	96,19%
Despesas Com O Pessoal	232.432.075,00	59,10%
Contribuições Do Empregador	16.109.779,00	4,10%
Despesas Em Bens E Serviços	128.419.409,00	32,65%
Subsídios E Transferências Correntes	1.314.000,00	0,33%
Despesas De Capital	15.000.000,00	3,81%
Investimentos	15.000.000,00	3,81%
Unidade Orçamental / Natureza	Valor	%
Instituto Médio Agrário Do Huambo	257.019.782,00	100,00%
Despesas Correntes	257.019.782,00	100,00%
Despesas Com O Pessoal	182.946.252,00	71,18%
Contribuições Do Empregador	14.148.517,00	5,50%
Despesas Em Bens E Serviços	59.810.573,00	23,27%
Subsídios E Transferências Correntes	114.440,00	0,04%

DOTAÇÃO ORÇAMENTAL POR ORGÃO

Órgão: Governo Provincial Do Bié

DESPESAS POR NATUREZA ECONÓMICA

Natureza	Valor	%
Total Geral:	39.416.107.353,00	100,00%
Despesas Correntes	36.660.527.277,00	93,01%
Despesas Com O Pessoal	24.115.620.004,00	61,18%
Despesas Com O Pessoal Civil	24.115.620.004,00	61,18%
Contribuições Do Empregador	1.951.083.502,00	4,95%
Contribuições Do Empregador Para A Segurança Social	1.951.083.502,00	4,95%
Despesas Em Bens E Serviços	7.520.553.120,00	19,08%
Bens	4.507.119.842,00	11,43%
Serviços	3.013.433.278,00	7,65%
Subsídios E Transferências Correntes	3.073.270.651,00	7,80%
Transferências Correntes	3.073.270.651,00	7,80%
Despesas De Capital	2.755.580.076,00	6,99%
Investimentos	2.755.580.076,00	6,99%
Aquisição De Bens De Capital Fixo	2.750.720.161,00	6,98%
Compra De Activos Intangíveis	4.859.915,00	0,01%

DESPESAS POR FUNÇÃO

Função	Valor	%
Total Geral:	39.416.107.353,00	100,00%
Serviços Públicos Gerais	7.607.120.422,00	19,30%
Órgãos Executivos	7.607.120.422,00	19,30%
Educação	19.885.188.722,00	50,45%
Ensino Primário	16.216.699.870,00	41,14%
Ensino Secundário	2.079.551.063,00	5,28%
Serviços Subsidiários À Educação	393.597.003,00	1,00%
Ensino Técnico-Profissional	1.195.340.786,00	3,03%
Saúde	8.911.360.292,00	22,61%
Serviços Hospitalares Gerais	4.275.603.764,00	10,85%
Serviços De Centros Médicos E De Maternidade	1.983.430.529,00	5,03%
Serviços De Saúde Pública	2.591.646.499,00	6,58%
Produtos, Aparelhos E Equipamentos Médicos	60.679.500,00	0,15%
Protecção Social	144.629.332,00	0,37%
Família E Infância	144.629.332,00	0,37%
Habitação E Serviços Comunitários	2.402.856.873,00	6,10%
Desenvolvimento Habitacional	79.994.102,00	0,20%
Abastecimento De Água	434.816.044,00	1,10%
Desenvolvimento Comunitário	16.930.880,00	0,04%
Infra-Estrutura Urbana	1.871.115.847,00	4,75%
Recreação, Cultura E Religião	17.755.367,00	0,05%
Serviços Recreativos E Desportivos	17.755.367,00	0,05%
Assuntos Económicos	208.663.157,00	0,53%
Agricultura, Sicultura, Pesca E Caça	97.025.998,00	0,25%
Agricultura	97.025.998,00	0,25%
Combustíveis E Energia	4.372.500,00	0,01%
Electricidade	4.372.500,00	0,01%
Assuntos Económicos Gerais, Comerciais E Laborais	107.264.659,00	0,27%
Assuntos Económicos E Comerciais Em Geral	107.264.659,00	0,27%

DOTAÇÃO ORÇAMENTAL POR ORGÃO

DESPESAS POR PROGRAMA

Programa	Valor	%
Total Geral:	39.416.107.353,00	100,00%
Actividade Permanente	34.440.562.686,00	87,38%
Prog. De Desen.Da Act.Com.E Das Infraest.Comerciais Básicas	5.538.500,00	0,01%
Prog. De Reab.E Amp.Das Redes De Distrib.De Energ.Eléctrica	4.372.500,00	0,01%
Prog. Nac.De Const.De Infraest.Administrativas E Autárquicas	154.139.301,00	0,39%
Programa De Apoio E Fomento Da Produção Animal	97.025.998,00	0,25%
Programa De Apoio Social	1.224.301,00	0,00%
Programa De Capacitação Institucional	1.749.000,00	0,00%
Programa De Combate Às Grandes Endemias	39.745.271,00	0,10%
Programa De Desenv. Do Ensino Primário E Secundário	175.388.366,00	0,44%
Programa De Desenvolvimento Comunitário	15.706.579,00	0,04%
Programa De Desenvolvimento E Promoção Do Desporto	17.755.367,00	0,05%
Programa De Educação E Capacitação P/Gestão Ambiental	60.679.500,00	0,15%
Programa De Investimento Em Infraestruturas Integradas	14.866.500,00	0,04%
Programa De Melhoria Da Qualidade Dos Serviços De Saúde	6.625.000,00	0,02%
Programa De Prestação De Cuidados De Saúde	5.188.702,00	0,01%
Programa De Promoção Do Programa De Habitação Social	1.228.499.998,00	3,12%
Programa De Qualidade Ambiental	117.120.408,00	0,30%
Programa Integrado De Desen.Rural E Combate A Pobreza	2.825.138.776,00	7,17%
Programa Água Para Todos	204.780.600,00	0,52%

DESPESAS DE FUNCIONAMENTO E DE APOIO AO DESENVOLVIMENTO

Projecto / Actividade	Valor	%
Total Geral:	36.751.006.424,00	100,00%
Admin.E Gestão Dos Assuntos Do Estado E Governamentais A Nível Provincial	7.287.687.984,00	19,83%
Administração E Gestão Dos Serviços De Assistência Social	144.629.332,00	0,39%
Apetrech. De Novas Unidades Escolares	20.000.000,00	0,05%
Aquis. Apetrech. Para Centros E Postos Saúde /Bié	48.231.054,00	0,13%
Aquisicao De Medicamentos Essenciais	55.023.675,00	0,15%
Aquisição De Produtos Químicos P/Tratamento De Água Na Provincia	60.679.500,00	0,17%
Comemorações Do 4 De Abril	4.800.000,00	0,01%
Cuidados Primários De Saúde	1.384.661.825,00	3,77%
Cultura, Desporto E Recreação	17.755.367,00	0,05%
Encargos De Manutenção Do Cemitério Monumento Do Kuito	15.706.579,00	0,04%
Fomento E Dinamização Da Produção Agropecuaria/Bié	97.025.998,00	0,26%
Gestão Dos Sistemas De Energia E Águas Nos Municípios	29.133.000,00	0,08%
Limpeza E Saneamento	119.663.780,00	0,33%
Merenda Escolar	393.597.003,00	1,07%
Mobilização Social - Cidades Limpas 3	133.699.995,00	0,36%
Operacionalização Das Infraestruturas Institucionais 3	56.947.200,00	0,15%
Prestação De Serviços De Educação 2	19.315.203.353,00	52,56%
Prestação De Serviços De Saúde E Saúde Pública	7.304.579.596,00	19,88%
Prestação De Serviços Primários De Saúde	3.000.669,00	0,01%
Prevenção Das Grandes Endemias/Bié	48.495.271,00	0,13%
Programa Bata Escolar/Bié	84.000.000,00	0,23%
Programa Da Saúde Comunitária E Promoção Para A Saúde	1.500.000,00	0,00%
Programa De Alfabetização	10.000.000,00	0,03%
Serviços Comunitários	114.985.243,00	0,31%

DOTAÇÃO ORÇAMENTAL POR ORGÃO

PROGRAMA DE INVESTIMENTOS PÚBLICOS

Município / Projecto / Actividade	Total
Total Geral:	2.665.100.929,00
Andulo	104.624.121,00
Projecto Água Para Todos Andulo Pcp	23.333.333,00
Construção Infraestruturas Sociais - Andulo Pcp	71.754.376,00
Construção De Infraestruturas De Microfomento Andulo- Pcp	3.793.861,00
Ampliação Do Sistema De Água De Cassumbe, Andulo	991.100,00
Construção De Uma Escola Com 12 Salas No Município Do Andulo	4.751.451,00
Camacupa	103.201.316,00
Projecto Água Para Todos Camacupa Pcp	23.333.333,00
Construção Infraestruturas Sociais - Camacupa Pcp	71.344.351,00
Construção De Infraestruturas De Microfomento Camacupa- Pcp	3.772.181,00
Construção De Uma Escola Com 12 Salas No Município De Camacupa	4.751.451,00
Catabola	113.034.415,00
Construção Da Extensão Rede Elétrica Média E Baixa Tensão Em Catabola	4.372.500,00
Construção E Apetrechamento De 1 Escola I Ciclo 12 Salas Na Caiueira	4.751.451,00
Projecto Água Para Todos Catabola Pcp	23.333.333,00
Construção Infraestruturas Sociais - Catabola Pcp	71.754.376,00
Construção De Infraestruturas De Microfomento Catabola- Pcp	4.071.304,00
Construção De Uma Escola Com 12 Salas No Município De Catabola I	4.751.451,00
Chinguar	106.533.965,00
Construção E Apetrechamento De 1 Escola I Ciclo 10 Salas No Cutato	2.623.501,00
Projecto Água Para Todos Chinguar Pcp	23.333.333,00
Construção Infraestruturas Sociais - Chinguar Pcp	71.754.376,00
Construção De Infraestruturas De Microfomento Chinguar- Pcp	4.071.304,00
Construção De Uma Escola Com 12 Salas No Município Do Chinguar I	4.751.451,00
Chitembo	87.577.797,00
Projecto Água Para Todos Tchitembo Pcp	23.333.333,00
Construção Infraestruturas Sociais - Tchitembo Pcp	56.587.709,00
Construção De Infraestruturas De Microfomento Tchitembo- Pcp	4.071.304,00
Ampliação Do Sistema De Água De Malengue	991.100,00
Construção De 1 Centro De Saúde De 30 Camas No Mutumbo, Chitembo	2.594.351,00
Cuemba	119.476.569,00
Construção E Apetrechamento De 1 Chub Comunitário No Luando	1.224.301,00
Projecto Água Para Todos Cuemba Pcp	23.333.333,00
Construção E Apetrechamento De 1 Escola I Ciclo 8 Salas No Munhango	2.244.551,00
Construção Infraestruturas Sociais - Cuemba Pcp	71.754.376,00
Construção De Infraestruturas De Microfomento Cuemba- Pcp	4.071.304,00
Construção De Uma Escola Com 12 Salas Na Comuna De Sachinemuna	4.751.451,00
Construção De Uma Escola Com 12 Salas Na Comuna Do Luando	4.751.451,00
Construção De Uma Escola Com 12 Salas No Município Do Cuemba	4.751.451,00
Construção De 1 Centro De Saúde De 30 Camas No Munhango, Cuemba	2.594.351,00
Cuito	548.817.532,00
Reabilitação Do Palácio Do Governo Provincial Do Bié	79.994.102,00
Construção Infraestruturas Sociais - Cuito Pcp	82.803.876,00
Estancamento De Progressão De Ravinas Na Cidade Do Cuito	117.120.408,00
Construção Do Parque Urbano Do Cuito	14.575.000,00
Estudos Reabilitação Arruamentos E Drenagem No Bairro Chissindo I	874.500,00

DOTAÇÃO ORÇAMENTAL POR ORGÃO

PROGRAMA DE INVESTIMENTOS PÚBLICOS

Município / Projecto / Actividade	Total
Programa Água Para Todos/Bié 2015	200.000.000,00
Projecto Água Para Todos Cuito Pcp	23.333.333,00
Construção E Apetrechamento Do Palácio Da Justiça No Cuito	2.565.200,00
Construção De Infraestruturas De Microfomento Cuito- Pcp	3.793.860,00
Construção De Mercado Urbano Para 2 Mil Bancas No Bairro Boavista	5.830.000,00
Construção De Uma Escola Com 12 Salas No Kuito	4.751.451,00
Ampliação Do Sistema De Água De Jimba Silili, Cuito	699.600,00
Ampliação Do Sistema De Água Do Kunje	2.098.800,00
Construção De Uma Escola Com 12 Salas No Município Do Cuito	4.751.451,00
Estudos Para Reabilitação Arruamentos E Drenagem No Bairro Piloto	874.500,00
Construção De Uma Escola Com 12 Salas No Município Do Cuito I	4.751.451,00
Cunhinga	82.190.855,00
Projecto Água Para Todos Cunhinga Pcp	23.333.333,00
Construção Infraestruturas Sociais - Cunhinga Pcp	50.312.210,00
Construção De Infraestruturas De Microfomento Cunhinga- Pcp	3.793.861,00
Construção De Uma Escola Com 12 Salas No Município De Cunhinga	4.751.451,00
N'Harêa	99.564.362,00
Projecto Água Para Todos Nharea Pcp	14.235.780,00
Construção Infraestruturas Sociais - Nharea Pcp	71.754.376,00
Construção De Infraestruturas De Microfomento Nharea- Pcp	4.071.304,00
Construção De Uma Escola Com 12 Salas Na Comuna De Lubia	4.751.451,00
Construção De Uma Escola Com 12 Salas No Município De Nharêa I	4.751.451,00
Vários Municípios -Bié	1.300.079.997,00
Construção Edifício Sede Governo Província/Bié	71.579.999,00
Construção De Infra-Estruturas 200 Fogos Bié 2015	1.228.499.998,00

DESPESAS DE NATUREZA POR UNIDADE ORÇAMENTAL

Unidade Orçamental / Natureza	Valor	%
Administração Municipal De Camacupa	1.140.939.021,00	100,00%
Despesas Correntes	1.040.369.156,00	91,19%
Despesas Com O Pessoal	487.797.643,00	42,75%
Contribuições Do Empregador	39.521.339,00	3,46%
Despesas Em Bens E Serviços	513.050.174,00	44,97%
Despesas De Capital	100.569.865,00	8,81%
Investimentos	100.569.865,00	8,81%
Administração Municipal De Catabola	1.127.237.970,00	100,00%
Despesas Correntes	1.021.225.557,00	90,60%
Despesas Com O Pessoal	429.118.602,00	38,07%
Contribuições Do Empregador	36.443.461,00	3,23%
Despesas Em Bens E Serviços	555.536.226,00	49,28%
Subsídios E Transferências Correntes	127.268,00	0,01%
Despesas De Capital	106.012.413,00	9,40%
Investimentos	106.012.413,00	9,40%
Unidade Orçamental / Natureza	Valor	%

DOTAÇÃO ORÇAMENTAL POR ORGÃO

DESPESAS DE NATUREZA POR UNIDADE ORÇAMENTAL

Unidade Orçamental / Natureza	Valor	%
Administração Municipal De Chitembo	1.016.853.545,00	100,00%
Despesas Correntes	924.257.799,00	90,89%
Despesas Com O Pessoal	337.675.059,00	33,21%
Contribuições Do Empregador	23.351.750,00	2,30%
Despesas Em Bens E Serviços	563.230.990,00	55,39%
Despesas De Capital	92.595.746,00	9,11%
Investimentos	92.595.746,00	9,11%
Unidade Orçamental / Natureza	Valor	%
Administração Municipal De Cuemba	736.185.564,00	100,00%
Despesas Correntes	630.173.151,00	85,60%
Despesas Com O Pessoal	153.674.221,00	20,87%
Contribuições Do Empregador	11.968.279,00	1,63%
Despesas Em Bens E Serviços	464.530.651,00	63,10%
Despesas De Capital	106.012.413,00	14,40%
Investimentos	106.012.413,00	14,40%
Unidade Orçamental / Natureza	Valor	%
Administração Municipal De Nharea	806.872.783,00	100,00%
Despesas Correntes	708.457.923,00	87,80%
Despesas Com O Pessoal	260.345.757,00	32,27%
Contribuições Do Empregador	16.415.491,00	2,03%
Despesas Em Bens E Serviços	431.288.051,00	53,45%
Subsídios E Transferências Correntes	408.624,00	0,05%
Despesas De Capital	98.414.860,00	12,20%
Investimentos	98.414.860,00	12,20%
Unidade Orçamental / Natureza	Valor	%
Administração Municipal Do Andulo	1.310.559.383,00	100,00%
Despesas Correntes	1.204.824.413,00	91,93%
Despesas Com O Pessoal	547.923.005,00	41,81%
Contribuições Do Empregador	40.733.756,00	3,11%
Despesas Em Bens E Serviços	615.923.285,00	47,00%
Subsídios E Transferências Correntes	244.367,00	0,02%
Despesas De Capital	105.734.970,00	8,07%
Investimentos	105.734.970,00	8,07%
Unidade Orçamental / Natureza	Valor	%
Administração Municipal Do Chinguar	876.664.451,00	100,00%
Despesas Correntes	767.152.038,00	87,51%
Despesas Com O Pessoal	289.273.206,00	33,00%
Contribuições Do Empregador	27.181.806,00	3,10%
Despesas Em Bens E Serviços	450.594.719,00	51,40%
Subsídios E Transferências Correntes	102.307,00	0,01%
Despesas De Capital	109.512.413,00	12,49%
Investimentos	109.512.413,00	12,49%
Unidade Orçamental / Natureza	Valor	%
Administração Municipal Do Cuito	1.262.255.032,00	100,00%

DOTAÇÃO ORÇAMENTAL POR ORGÃO

DESPESAS DE NATUREZA POR UNIDADE ORÇAMENTAL

Unidade Orçamental / Natureza	Valor	%
Despesas Correntes	1.145.470.563,00	90,75%
Despesas Com O Pessoal	537.791.502,00	42,61%
Contribuições Do Empregador	40.889.610,00	3,24%
Despesas Em Bens E Serviços	566.789.451,00	44,90%
Despesas De Capital	116.784.469,00	9,25%
Investimentos	116.784.469,00	9,25%
Unidade Orçamental / Natureza	Valor	%
Administração Municipal Do Cunhinga	1.081.794.878,00	100,00%
Despesas Correntes	991.502.074,00	91,65%
Despesas Com O Pessoal	440.936.419,00	40,76%
Contribuições Do Empregador	29.291.476,00	2,71%
Despesas Em Bens E Serviços	517.240.289,00	47,81%
Subsídios E Transferências Correntes	4.033.890,00	0,37%
Despesas De Capital	90.292.804,00	8,35%
Investimentos	90.292.804,00	8,35%
Unidade Orçamental / Natureza	Valor	%
Direcção Prov.De Educação, Ciência E Tecnologia/Bié	15.841.378.346,00	100,00%
Despesas Correntes	15.811.878.346,00	99,81%
Despesas Com O Pessoal	14.203.989.551,00	89,66%
Contribuições Do Empregador	1.107.209.261,00	6,99%
Despesas Em Bens E Serviços	500.513.934,00	3,16%
Subsídios E Transferências Correntes	165.600,00	0,00%
Despesas De Capital	29.500.000,00	0,19%
Investimentos	29.500.000,00	0,19%
Unidade Orçamental / Natureza	Valor	%
Direcção Provincial Da Saúde Do Bié	1.402.840.512,00	100,00%
Despesas Correntes	1.369.840.512,00	97,65%
Despesas Com O Pessoal	971.282.998,00	69,24%
Contribuições Do Empregador	65.000.000,00	4,63%
Despesas Em Bens E Serviços	333.556.514,00	23,78%
Subsídios E Transferências Correntes	1.000,00	0,00%
Despesas De Capital	33.000.000,00	2,35%
Investimentos	33.000.000,00	2,35%
Unidade Orçamental / Natureza	Valor	%
Governo Provincial Do Bié	11.177.002.590,00	100,00%
Despesas Correntes	9.409.852.467,00	84,19%
Despesas Com O Pessoal	4.277.304.235,00	38,27%
Contribuições Do Empregador	421.377.273,00	3,77%
Despesas Em Bens E Serviços	1.643.741.722,00	14,71%
Subsídios E Transferências Correntes	3.067.429.237,00	27,44%
Despesas De Capital	1.767.150.123,00	15,81%
Investimentos	1.767.150.123,00	15,81%
Unidade Orçamental / Natureza	Valor	%
Hospital Provincial Do Bié	1.402.987.662,00	100,00%

DOTAÇÃO ORÇAMENTAL POR ORGÃO

DESPESAS DE NATUREZA POR UNIDADE ORÇAMENTAL

Unidade Orçamental / Natureza	Valor	%
Despesas Correntes	1.402.987.662,00	100,00%
Despesas Com O Pessoal	1.040.143.211,00	74,14%
Contribuições Do Empregador	61.000.000,00	4,35%
Despesas Em Bens E Serviços	301.567.237,00	21,49%
Subsídios E Transferências Correntes	277.214,00	0,02%
Unidade Orçamental / Natureza	Valor	%
Instituto Médio Agrário Do Andulo	232.535.616,00	100,00%
Despesas Correntes	232.535.616,00	100,00%
Despesas Com O Pessoal	138.364.595,00	59,50%
Contribuições Do Empregador	30.700.000,00	13,20%
Despesas Em Bens E Serviços	62.989.877,00	27,09%
Subsídios E Transferências Correntes	481.144,00	0,21%

DOTAÇÃO ORÇAMENTAL POR ORGÃO

Órgão: Governo Provincial Do Namibe

DESPESAS POR NATUREZA ECONÓMICA

Natureza	Valor	%
Total Geral:	20.932.427.423,00	100,00%
Despesas Correntes	18.515.744.503,00	88,45%
Despesas Com O Pessoal	12.851.294.411,00	61,39%
Despesas Com O Pessoal Civil	12.851.294.411,00	61,39%
Contribuições Do Empregador	929.717.949,00	4,44%
Contribuições Do Empregador Para A Segurança Social	929.717.949,00	4,44%
Despesas Em Bens E Serviços	4.349.653.259,00	20,78%
Bens	2.216.078.794,00	10,59%
Serviços	2.133.574.465,00	10,19%
Subsídios E Transferências Correntes	385.078.884,00	1,84%
Transferências Correntes	385.078.884,00	1,84%
Despesas De Capital	2.416.682.920,00	11,55%
Investimentos	2.416.682.920,00	11,55%
Aquisição De Bens De Capital Fixo	2.416.682.920,00	11,55%

DESPESAS POR FUNÇÃO

Função	Valor	%
Total Geral:	20.932.427.423,00	100,00%
Serviços Públicos Gerais	3.099.893.505,00	14,81%
Órgãos Executivos	3.099.164.755,00	14,81%
Serviços Gerais Da Administ.Pública Não Especificados	728.750,00	0,00%
Defesa	25.000.000,00	0,12%
Defesa Militar	25.000.000,00	0,12%
Segurança E Ordem Pública	26.043.382,00	0,12%
Prisões	26.043.382,00	0,12%
Educação	11.363.744.806,00	54,29%
Ensino Primário	429.787.856,00	2,05%
Ensino Secundário	10.480.374.907,00	50,07%
Serviços Subsidiários À Educação	205.600.000,00	0,98%
Ensino Técnico-Profissional	247.982.043,00	1,18%
Saúde	4.004.751.146,00	19,13%
Serviços Hospitalares Gerais	1.172.998.354,00	5,60%
Serviços De Centros Médicos E De Maternidade	1.463.785.722,00	6,99%
Serviços De Saúde Pública	1.367.967.070,00	6,54%
Protecção Social	447.972.889,00	2,14%
Família E Infância	56.086.549,00	0,27%
Velhice	54.396.875,00	0,26%
Sobrevivência	337.489.465,00	1,61%
Habitação E Serviços Comunitários	1.776.698.815,00	8,49%
Desenvolvimento Habitacional	685.640.000,00	3,28%
Abastecimento De Água	616.666.665,00	2,95%
Infra-Estrutura Urbana	474.392.150,00	2,27%
Recreação, Cultura E Religião	27.411.203,00	0,13%
Serviços Recreativos E Desportivos	24.048.750,00	0,11%
Assunt.E Serv. De Rec.Cultura E Relig.Não Especificados	3.362.453,00	0,02%
Assuntos Económicos	160.911.677,00	0,77%
Agricultura, Sicultura, Pesca E Caça	130.501.000,00	0,62%

DOTAÇÃO ORÇAMENTAL POR ORGÃO

DESPESAS POR PROGRAMA

Programa	Valor	%
Total Geral:	20.932.427.423,00	100,00%
Actividade Permanente	17.075.253.927,00	81,57%
Prog. De Melhoria Do Sistema De Form. Técnico Profissional	2.000.000,00	0,01%
Prog. De Protecção E Promoção Dos Direitos Da Criança	17.500.000,00	0,08%
Prog. De Gar. Da Seg. Pub. E Da Integ. E Cont. Das Front. Nacionais	9.566.345,00	0,05%
Prog. De Implant. Do Sist. Nac. De Program. Culturais Municipais	1.457.500,00	0,01%
Prog. De Prest. De Cuidados Primários E Assist. Hospitalar	15.000.000,00	0,07%
Prog. De Reab. E Const. De Infraest. Marítimo-Portuárias	5.319.875,00	0,03%
Prog. De Reab. E Const. De Infra-Estrut. De Transp. Rodoviário	1.530.375,00	0,01%
Prog. De Reab. E Dotação De Infraestrut. Do Ensino Superior	20.000.000,00	0,10%
Prog. Nac. De Const. De Infraest. Administrativas E Autárquicas	19.078.675,00	0,09%
Programa De Alarg. Da Rede De Equip. Sociais E Infraestruturas	26.211.020,00	0,13%
Programa De Capacitação Institucional	2.259.125,00	0,01%
Programa De Desenv. Do Ensino Primário E Secundário	228.599.753,00	1,09%
Programa De Desenvolvimento Comunitário	21.157.552,00	0,10%
Programa De Desenvolvimento E Promoção Do Desporto	1.384.625,00	0,01%
Programa De Fomento Da Actividade Produtiva Agrícola	130.501.000,00	0,62%
Programa De Intencificacao Da Alfabetização De Adultos	63.755.775,00	0,30%
Programa De Melhoria Da Qualidade De Vida Da Juventude	24.048.750,00	0,11%
Programa De Melhoria Da Qualidade Dos Serviços De Saúde	272.046.655,00	1,30%
Programa De Promoção Do Programa De Habitação Social	640.640.000,00	3,06%
Programa De Reordenamento Dos Transportes Rodoviários	4.591.125,00	0,02%
Programa De Valorização E Protecção Social Do Idoso	16.396.875,00	0,08%
Programa Integrado De Desen. Rural E Combate A Pobreza	1.623.940.170,00	7,76%
Programa Água Para Todos	500.000.000,00	2,39%
Programa De Const. De Equipam. Sociais E Edifícios Públicos	210.188.301,00	1,00%

DESPESAS DE FUNCIONAMENTO E DE APOIO AO DESENVOLVIMENTO

Projecto / Actividade	Valor	%
Total Geral:	18.427.047.066,00	100,00%
Admín. E Gestão Dos Assuntos Do Estado E Governamentais A Nível Provincial	4.565.513.715,00	24,78%
Apoio Directo A Produção Camponesa	95.501.000,00	0,52%
Aquisicao De Medicamentos Essenciais	15.000.000,00	0,08%
Assistência Técnica	5.000.000,00	0,03%
Cuidados Primários De Saúde	793.113.382,00	4,30%
Fomento Da Actividade Agrícola/Namibe	35.000.000,00	0,19%
Formação E Capacitação Profissional	2.000.000,00	0,01%
Formação E Reforço Das Pateiras Tradicionais E Agentes Comunitario/Namibe	17.501.486,00	0,09%
Merenda Escolar	187.600.000,00	1,02%
Mobilização Social - Cidades Limpas 3	151.000.000,00	0,82%
Operacionalização Das Infraestruturas Institucionais 3	34.217.000,00	0,19%
Prestação De Serviços De Educação 2	10.842.747.606,00	58,84%
Prestação De Serviços De Saúde E Saúde Pública	1.672.806.377,00	9,08%
Programa Da Saúde Comunitária E Promoção Para A Saúde	10.046.500,00	0,05%

PROGRAMA DE INVESTIMENTOS PÚBLICOS

Município / Projecto / Actividade	Total
Total Geral:	2.505.380.357,00

DOTAÇÃO ORÇAMENTAL POR ORGÃO

PROGRAMA DE INVESTIMENTOS PÚBLICOS

Município / Projecto / Actividade	Total
Bibala	228.670.955,00
Construção Apetrechamento Posto De Saúde No Municipio Da Bibala	54.190.000,00
Projecto Água Para Todos Bibala Pcp	23.333.333,00
Construção De Infraestrutura De Microfomento Bibala - Pcp	3.793.860,00
Construção Infraestruturas Sociais - Bibala Pcp	70.763.680,00
Construção Um Posto Da Polícia Nacional Na Area Das Mangueiras Bibala	6.964.707,00
Estudo Sobre A Construção Do Centro Cultural Na Bibala	1.530.375,00
Construção Do Bloco Operatorio Do Posto De Saúde Da Bibala	27.095.000,00
Construção E Apetrechamento De Um Cic-Cec Na Bibala	17.500.000,00
Construção E Apetrechamento Do Som Na Bibala	23.500.000,00
Camucio	125.426.149,00
Projecto Água Para Todos Camucio Pcp	23.333.333,00
Construção De Infraestrutura De Microfomento Camucio - Pcp	3.793.861,00
Construção Infraestruturas Sociais - Camucio Pcp	70.763.680,00
Construção 1 Escola 6 Salas Aulas No Bairro Catete Em Camucio	14.822.775,00
Reabilitação Da Escola Das Cassinbas No Camucio	12.712.500,00
Namibe	650.922.495,00
Construção Infraestruturas Sociais - Namibe Pcp	81.087.709,00
Construção Apetrechamento De 1 Cic-Cec Comunidade Da Lucira	7.870.500,00
Construção E Apetrechamento Do Lar Da 3ª Idade No Município Do Namibe	16.396.875,00
Estudos Sobre Montagem De Um Estaleiro Naval Para Construção De Barcos	4.591.125,00
Construção Apetrechamento Posto Médico Na Localidade Salinas Namibe	15.796.385,00
Construção Apetrechamento Uma Escola 6 Salas De Aulas Baia Das Pipas	14.822.775,00
Construção E Apetrechamento Da Casa Da Juventude No Namibe.	13.992.000,00
Projecto Água Para Todos Namibe Pcp	23.333.333,00
Construção De Arruamento Da Cidade Do Namibe	26.211.020,00
Construção De Infraestrutura De Microfomento Namibe - Pcp	3.793.861,00
Estudo Construção De Loja De Registos E Notariado Município No Namibe	728.750,00
Estudo Construção De 1 Campo Polivalente Na Escola Do 1º Ciclo Namibe	520.328,00
Estudo De Construção De Uma Esquadra Urbana No Namibe	1.377.338,00
Estudo E Projecto Construção Um Parque Estacionamento Namibe	795.795,00
Estudo Para Construção 1 Cluster De Transporte E Logistica Namibe	4.591.125,00
Construção Apetrechamento 1 Escola 15 Salas Aulas Município Namibe	24.704.625,00
Construção De 1 Escola 10 Salas Aulas Em Caluvundo Namibe	30.607.500,00
Construção De 1 Escola De 6 Salas De Aulas Vitundo No Namibe	14.822.775,00
Construção De 1 Escola 10 Salas Aulas Em Matute Namibe	24.704.625,00
Construção De 3 Postos De Policiais No Bairro 5 De Abril	19.078.675,00
Estudos E Projectos Construção Da Delegação Capitania Do Porto Lucira	728.750,00
Construção 1 Escola 10 Salas De Aulas Em Tomé Bentiaba Namibe	24.704.625,00
Ampliação Com 6 Salas De Aulas A Escola Do Cassanje	21.000.000,00
Ampliação Da Escola Boa Esperança No Namibe	12.712.500,00
Ampliação Da Escola Técnica De Saúde No Namibe	27.095.000,00
Conclusão Das 5 Casas Para Professores Do Ensino Superior	20.000.000,00
Construção Apetrechamento Posto Médico Do Sinse Bairro Mandume Namibe	44.000.000,00
Construção De 3 Salas De Aulas No Cic-Cec Do Namibe Para Formação	17.500.000,00
Construção E Apetrechamento Da Casa De Passagem Do Sinse No Namibe	25.000.000,00

DOTAÇÃO ORÇAMENTAL POR ORGÃO

PROGRAMA DE INVESTIMENTOS PÚBLICOS

Município / Projecto / Actividade	Total
Reabilitação Reparação Da Escola Do Campo Livre	30.975.000,00
Remodelação E Requalificação Do Antigo Edificio Do Governo Provincial	97.379.501,00
Tômbua	261.973.964,00
Construção Apetrechamento De Um Posto Médico Na Baía Das Pipas Tombwa	15.796.385,00
Construção Apetrechamento De Uma Escola De 12 Salas De Aulas No Tombwa	42.000.000,00
Projecto Água Para Todos Tômbua Pcp	23.333.333,00
Construção De Infraestrutura De Microfomento Tômbua - Pcp	3.793.860,00
Construção Infraestruturas Sociais - Tômbua Pcp	49.879.376,00
Construção 1 Hospital Municipal No Bairro 5 De Abril No Tombwa	45.182.500,00
Construção De Um Posto De Saúde Na Baía Das Pipas Tombwa	15.796.385,00
Estudo De Construção Um Campo De Futebol Com Relva Sintética Tombwa	1.384.625,00
Ampliação Do Hospital Municipal Do Tômbua Bloco Operatorio E Sanatorio	27.095.000,00
Construção E Apetrechamento Do Som No Município Do Tombwa	25.000.000,00
Reabilitação Da Escola 2 De Março No Tombwa	12.712.500,00
Virei	83.477.869,00
Projecto Água Para Todos Virei Pcp	23.333.333,00
Construção De Infraestrutura De Microfomento Virei - Pcp	3.793.860,00
Construção Infraestruturas Sociais - Virei Pcp	49.879.376,00
Construção De Um Cic Cec No Virei	6.471.300,00
Vários Municípios-Namibe	1.154.908.925,00
Estudos Sobre Construção Terminal Autocarros Interprovincial Municipal	1.530.375,00
Programa Água Para Todos No Namibe 2015	500.000.000,00
Construção De Infra-Estruturas 200 Fogos Namibe 2015	640.640.000,00
Construção De Um Jango Comunitário Para Nucleos Juvenis	10.056.750,00
Estudo Construção Comando Policia Protecção Objectivos Estrategicos	1.224.300,00
Estudo Da Ampilação Do Arquivo Historico	1.457.500,00

DESPESAS DE NATUREZA POR UNIDADE ORÇAMENTAL

Unidade Orçamental / Natureza	Valor	%
Administração Municipal Da Bibala	743.942.456,00	100,00%
Despesas Correntes	639.208.183,00	85,92%
Despesas Com O Pessoal	171.089.445,00	23,00%
Contribuições Do Empregador	14.888.319,00	2,00%
Despesas Em Bens E Serviços	443.939.999,00	59,67%
Subsídios E Transferências Correntes	9.290.420,00	1,25%
Despesas De Capital	104.734.273,00	14,08%
Investimentos	104.734.273,00	14,08%
Unidade Orçamental / Natureza	Valor	%
Administração Municipal Do Camucuio	715.026.795,00	100,00%
Despesas Correntes	610.292.521,00	85,35%
Despesas Com O Pessoal	167.111.691,00	23,37%
Contribuições Do Empregador	15.217.071,00	2,13%
Despesas Em Bens E Serviços	416.955.853,00	58,31%
Subsídios E Transferências Correntes	11.007.906,00	1,54%
Despesas De Capital	104.734.274,00	14,65%

DOTAÇÃO ORÇAMENTAL POR ORGÃO

DESPESAS DE NATUREZA POR UNIDADE ORÇAMENTAL

Unidade Orçamental / Natureza	Valor	%
Investimentos	104.734.274,00	14,65 %
Unidade Orçamental / Natureza	Valor	%
Administração Municipal Do Namibe	792.022.114,00	100,00%
Despesas Correntes	676.963.811,00	85,47 %
Despesas Com O Pessoal	225.503.996,00	28,47 %
Contribuições Do Empregador	19.687.300,00	2,49%
Despesas Em Bens E Serviços	418.079.863,00	52,79%
Subsídios E Transferências Correntes	13.692.652,00	1,73%
Despesas De Capital	115.058.303,00	14,53%
Investimentos	115.058.303,00	14,53%
Unidade Orçamental / Natureza	Valor	%
Administração Municipal Do Tombwa	1.025.476.683,00	100,00%
Despesas Correntes	941.626.714,00	91,82 %
Despesas Com O Pessoal	477.692.774,00	46,58 %
Contribuições Do Empregador	36.086.290,00	3,52%
Despesas Em Bens E Serviços	423.185.189,00	41,27%
Subsídios E Transferências Correntes	4.662.461,00	0,45%
Despesas De Capital	83.849.969,00	8,18%
Investimentos	83.849.969,00	8,18%
Unidade Orçamental / Natureza	Valor	%
Administração Municipal Do Virei	627.452.445,00	100,00%
Despesas Correntes	543.602.476,00	86,64%
Despesas Com O Pessoal	125.999.891,00	20,08%
Contribuições Do Empregador	12.660.084,00	2,02%
Despesas Em Bens E Serviços	398.045.794,00	63,44%
Subsídios E Transferências Correntes	6.896.707,00	1,10%
Despesas De Capital	83.849.969,00	13,36%
Investimentos	83.849.969,00	13,36%
Unidade Orçamental / Natureza	Valor	%
Complexo Escolar Marítimo Helder Neto	500.723.671,00	100,00%
Despesas Correntes	500.723.671,00	100,00%
Despesas Com O Pessoal	403.085.540,00	80,50%
Contribuições Do Empregador	56.202.180,00	11,22%
Despesas Em Bens E Serviços	41.326.914,00	8,25%
Subsídios E Transferências Correntes	109.037,00	0,02%
Unidade Orçamental / Natureza	Valor	%
Direcção Prov.De Educação, Ciência E Tecnologia/Namibe	9.675.928.534,00	100,00%
Despesas Correntes	9.672.618.577,00	99,97%
Despesas Com O Pessoal	8.440.175.279,00	87,23%
Contribuições Do Empregador	574.056.534,00	5,93%
Despesas Em Bens E Serviços	658.130.304,00	6,80%
Subsídios E Transferências Correntes	256.460,00	0,00%
Despesas De Capital	3.309.957,00	0,03%
Investimentos	3.309.957,00	0,03%

DOTAÇÃO ORÇAMENTAL POR ORGÃO

DESPESAS DE NATUREZA POR UNIDADE ORÇAMENTAL

Unidade Orçamental / Natureza	Valor	%
Direcção Provincial De Saúde Do Namibe	1.912.545.823,00	100,00%
Despesas Correntes	1.909.499.323,00	99,84%
Despesas Com O Pessoal	1.295.948.224,00	67,76%
Contribuições Do Empregador	108.013.120,00	5,65%
Despesas Em Bens E Serviços	505.537.979,00	26,43%
Despesas De Capital	3.046.500,00	0,16%
Investimentos	3.046.500,00	0,16%
Unidade Orçamental / Natureza	Valor	%
Governo Provincial Do Namibe	4.268.518.916,00	100,00%
Despesas Correntes	2.350.419.241,00	55,06%
Despesas Com O Pessoal	1.075.605.531,00	25,20%
Contribuições Do Empregador	72.549.984,00	1,70%
Despesas Em Bens E Serviços	863.100.485,00	20,22%
Subsídios E Transferências Correntes	339.163.241,00	7,95%
Despesas De Capital	1.918.099.675,00	44,94%
Investimentos	1.918.099.675,00	44,94%
Unidade Orçamental / Natureza	Valor	%
Hospital Provincial Do Namibe	670.789.986,00	100,00%
Despesas Correntes	670.789.986,00	100,00%
Despesas Com O Pessoal	469.082.040,00	69,93%
Contribuições Do Empregador	20.357.067,00	3,03%
Despesas Em Bens E Serviços	181.350.879,00	27,04%

DOTAÇÃO ORÇAMENTAL POR ORGÃO

Órgão: Governo Provincial Da Huila

DESPESAS POR NATUREZA ECONÓMICA

Natureza	Valor	%
Total Geral:	52.474.198.252,00	100,00%
Despesas Correntes	47.735.819.844,00	90,97%
Despesas Com O Pessoal	35.529.574.516,00	67,71%
Despesas Com O Pessoal Civil	35.529.574.516,00	67,71%
Contribuições Do Empregador	2.490.253.080,00	4,75%
Contribuições Do Empregador Para A Segurança Social	2.490.253.080,00	4,75%
Despesas Em Bens E Serviços	7.766.689.604,00	14,80%
Bens	4.991.414.833,00	9,51%
Serviços	2.775.274.771,00	5,29%
Subsídios E Transferências Correntes	1.949.302.644,00	3,71%
Transferências Correntes	1.949.302.644,00	3,71%
Despesas De Capital	4.738.378.408,00	9,03%
Investimentos	4.738.378.408,00	9,03%
Aquisição De Bens De Capital Fixo	4.738.378.408,00	9,03%

DESPESAS POR FUNÇÃO

Função	Valor	%
Total Geral:	52.474.198.252,00	100,00%
Serviços Públicos Gerais	6.267.874.004,00	11,94%
Órgãos Executivos	6.267.874.004,00	11,94%
Educação	31.221.219.263,00	59,50%
Ensino Primário	28.089.775.647,00	53,53%
Ensino Secundário	2.166.607.716,00	4,13%
Serviços Subsidiários À Educação	531.648.791,00	1,01%
Ensino Técnico-Profissional	433.187.109,00	0,83%
Saúde	9.474.204.709,00	18,05%
Serviços Hospitalares Gerais	3.426.913.185,00	6,53%
Serviços De Centros Médicos E De Maternidade	2.860.414.438,00	5,45%
Serviços De Saúde Pública	3.186.877.086,00	6,07%
Protecção Social	1.454.111.711,00	2,77%
Velhice	9.736.188,00	0,02%
Sobrevivência	1.444.375.523,00	2,75%
Habitação E Serviços Comunitários	3.995.880.037,00	7,61%
Desenvolvimento Habitacional	2.299.127.367,00	4,38%
Abastecimento De Água	566.269.283,00	1,08%
Infra-Estrutura Urbana	1.130.483.387,00	2,15%
Assuntos Económicos	60.908.528,00	0,12%
Agricultura, Sívicultura, Pesca E Caça	5.750.002,00	0,01%
Agricultura	5.250.000,00	0,01%
Sívicultura	333.335,00	0,00%
Pesca E Caça	166.667,00	0,00%
Transportes	16.070.834,00	0,03%
Transporte Rodoviário	16.070.834,00	0,03%
Combustíveis E Energia	1.170.762,00	0,00%
Electricidade	1.170.762,00	0,00%
Assuntos Económicos Gerais, Comerciais E Laborais	37.916.930,00	0,07%
Assuntos Económicos E Comerciais Em Geral	37.916.930,00	0,07%

DOTAÇÃO ORÇAMENTAL POR ORGÃO

DESPESAS POR PROGRAMA

Programa	Valor	%
Total Geral:	52.474.198.252,00	100,00%
Actividade Permanente	44.788.530.587,00	85,35%
Prog. De Exp. Da Capacid. De Prod. E Trans. De Energia Eléctrica	1.170.762,00	0,00%
Prog. De Reab. E Const. De Infra-Estrut. De Transp. Rodoviário	308.856.773,00	0,59%
Programa De Desenv. Do Ensino Primário E Secundário	763.567.115,00	1,46%
Programa De Fomento Da Actividade Produtiva Agrícola	5.250.000,00	0,01%
Programa De Promoção Do Programa De Habitação Social	2.299.127.367,00	4,38%
Programa Integrado De Desen. Rural E Combate A Pobreza	4.112.257.078,00	7,84%
Programa Água Para Todos	195.438.570,00	0,37%

DESPESAS DE FUNCIONAMENTO E DE APOIO AO DESENVOLVIMENTO

Projecto / Actividade	Valor	%
Total Geral:	47.653.842.572,00	100,00%
Admin. E Gestão Dos Assuntos Do Estado E Governamentais A Nível Provincial	7.473.321.917,00	15,68%
Administração E Gestão Dos Serviços De Assistência Social	9.736.188,00	0,02%
Cuidados Primários De Saúde	2.094.735.584,00	4,40%
Merenda Escolar	531.648.791,00	1,12%
Mobilização Social - Cidades Limpas 3	142.980.010,00	0,30%
Operacionalização Das Infraestruturas Institucionais 3	95.947.600,00	0,20%
Prestação De Serviços De Educação 2	29.926.003.357,00	62,80%
Prestação De Serviços De Saúde E Saúde Pública	7.379.469.125,00	15,49%

PROGRAMA DE INVESTIMENTOS PÚBLICOS

Município / Projecto / Actividade	Total
Total Geral:	4.820.355.680,00
Caconda	93.963.680,00
Projecto Água Para Todos Caconda Pcp	23.200.000,00
Construção Infraestruturas Sociais -Caconda Pcp	70.763.680,00
Cacula	82.623.172,00
Construção De 100 Casas No Municipio Da Cacula/Huila	5.927.367,00
Projecto Água Para Todos Cacula Pcp	23.333.333,00
Construção De Infraestrutura De Microfomento Cacula- Pcp	3.772.181,00
Construção Infraestruturas Sociais -Cacula Pcp	49.590.291,00
Caluquembe	93.963.680,00
Projecto Água Para Todos Caluquembe Pcp	23.200.000,00
Construção Infraestruturas Sociais -Caluquembe Pcp	70.763.680,00
Chibia	96.224.208,00
Projecto Água Para Todos Chibia Pcp	21.500.000,00
Construção De Infraestrutura De Microfomento Chibia- Pcp	3.793.861,00
Construção Infraestruturas Sociais -Chibia Pcp	70.763.680,00
Construção Da Represa De N'Ompombo(Chibia)/Huila	166.667,00
Chicomba	74.416.806,00
Construção Da Microturbina De Chicomba	1.170.762,00
Projecto Água Para Todos Chicomba Pcp	23.200.000,00
Construção Infraestruturas Sociais -Chicomba Pcp	49.879.376,00
Construção Da Microturbina De Chicomba - Açude E Equipamentos	166.668,00
Chipindo	93.963.680,00
Projecto Água Para Todos Chipindo Pcp	23.200.000,00

DOTAÇÃO ORÇAMENTAL POR ORGÃO	
PROGRAMA DE INVESTIMENTOS PÚBLICOS	
Município / Projecto / Actividade	Total
Construção Infraestruturas Sociais -Chipindo Pcp	70.763.680,00
Cuvango	97.756.571,00
Projecto Água Para Todos Cuvango Pcp	40.000.000,00
Construção De Infraestrutura De Microfomento Cuvango - Pcp	3.793.861,00
Construção Infraestruturas Sociais -Cuvango Pcp	53.962.710,00
Gambos	108.699.868,00
Projecto Água Para Todos Gambos Pcp	21.500.000,00
Construção De Infraestrutura De Microfomento Gambos - Pcp	3.793.861,00
Construção Infraestruturas Sociais -Gambos Pcp	49.875.292,00
Construção Da Represa Da Embala Do Rei Dos Gambos/Huíla - Estiagem	33.530.715,00
Humpata	202.423.238,00
Projecto Água Para Todos Humpata Pcp	23.333.333,00
Construção E Apetrechamento Escola 24 Salas - Palanca Humpata/Huíla	125.416.668,00
Construção De Infraestrutura De Microfomento Humpata- Pcp	3.793.861,00
Construção Infraestruturas Sociais -Humpata Pcp	49.879.376,00
Jamba	75.173.237,00
Projecto Água Para Todos Jamba Pcp	21.500.000,00
Construção De Infraestrutura De Microfomento Jamba- Pcp	3.793.861,00
Construção Infraestruturas Sociais -Jamba Pcp	49.879.376,00
Lubango	1.013.994.026,00
Projecto Água Para Todos Lubango Pcp	23.333.333,00
Construção E Apetrechamento Escola 24 Salas Lubango (Mapunda)/Huila	100.333.334,00
Construção E Apetrechamento Escola 24 Salas Mitcha Lubango/Huíla	168.416.668,00
Construção E Apetrechamento Escola 24 Salas Tchioco(Lubango)/Huila	100.333.334,00
Construção De Infraestrutura De Microfomento Lubango - Pcp	3.793.861,00
Reabilitação E Construção De 4 Chimpacas Na Província Da Huila	5.250.000,00
Reabilitação Estrada Banco Sol Santo Antonio - Ferrovia Lubango/Huíla	16.070.834,00
Reabilitação Troço Estrada Rotunda João Almeida - Nduva Lubango/Huíla	105.665.730,00
Reabilitação Troço Estrada Subestação- Linha Férrea Lubango /Huila	44.194.792,00
Construção Infraestruturas Sociais -Lubango Pcp	81.087.709,00
Construção Troço B Acesso Centralidade Eiva Lubango/Huíla	142.925.417,00
Abertura De 60 Furos De Água Na Província Da Huila	78.771.904,00
Ampliação Do Instituto Politecnico Arimba Lubango/Huíla	143.650.443,00
Construção Da Represa Da Arimba(Lubango)/Huila	166.667,00
Matala	223.307.542,00
Projecto Água Para Todos Matala Pcp	23.333.333,00
Construção E Apetrechamento Escola 24 Salas Sede Matala/Huíla	125.416.668,00
Construção De Infraestrutura De Microfomento Matala- Pcp	3.793.861,00
Construção Infraestruturas Sociais -Matala Pcp	70.763.680,00
Quilengues	76.972.736,00
Projecto Água Para Todos Quilengues Pcp	23.333.333,00
Construção De Infraestrutura De Microfomento Quilengues - Pcp	3.793.861,00
Construção Infraestruturas Sociais -Quilengues Pcp	49.845.542,00

DOTAÇÃO ORÇAMENTAL POR ORGÃO

PROGRAMA DE INVESTIMENTOS PÚBLICOS

Município / Projecto / Actividade	Total
Quipungo	77.006.570,00
Projecto Água Para Todos Quipungo Pcp	23.333.333,00
Construção De Infraestrutura De Microfomento Quipungo - Pcp	3.793.861,00
Construção Infraestruturas Sociais -Quipungo Pcp	49.879.376,00
Vários Municípios-Huíla	2.409.866.666,00
Programa Água Para Todos Huíla 2015	116.666.666,00
Construção De Infra-Estruturas 200 Fogos Huíla 2015	2.293.200.000,00

DESPESAS DE NATUREZA POR UNIDADE ORÇAMENTAL

Unidade Orçamental / Natureza	Valor	%
Administração Municipal Da Chibia	666.595.495,00	100,00%
Despesas Correntes	563.684.554,00	84,56%
Despesas Com O Pessoal	145.937.018,00	21,89%
Contribuições Do Empregador	9.463.510,00	1,42%
Despesas Em Bens E Serviços	408.284.026,00	61,25%
Despesas De Capital	102.910.941,00	15,44%
Investimentos	102.910.941,00	15,44%
Administração Municipal Da Humpata	815.103.883,00	100,00%
Despesas Correntes	731.243.913,00	89,71%
Despesas Com O Pessoal	257.465.483,00	31,59%
Contribuições Do Empregador	19.273.269,00	2,36%
Despesas Em Bens E Serviços	454.405.161,00	55,75%
Subsídios E Transferências Correntes	100.000,00	0,01%
Despesas De Capital	83.859.970,00	10,29%
Investimentos	83.859.970,00	10,29%
Administração Municipal Da Jamba	619.242.382,00	100,00%
Despesas Correntes	537.215.745,00	86,75%
Despesas Com O Pessoal	160.210.356,00	25,87%
Contribuições Do Empregador	12.083.874,00	1,95%
Despesas Em Bens E Serviços	364.225.995,00	58,82%
Subsídios E Transferências Correntes	695.520,00	0,11%
Despesas De Capital	82.026.637,00	13,25%
Investimentos	82.026.637,00	13,25%
Administração Municipal Da Matala	784.027.460,00	100,00%
Despesas Correntes	679.283.186,00	86,64%
Despesas Com O Pessoal	159.287.460,00	20,32%
Contribuições Do Empregador	10.668.726,00	1,36%
Despesas Em Bens E Serviços	508.242.902,00	64,82%
Subsídios E Transferências Correntes	1.084.098,00	0,14%
Despesas De Capital	104.744.274,00	13,36%
Investimentos	104.744.274,00	13,36%

DOTAÇÃO ORÇAMENTAL POR ORGÃO

DESPESAS DE NATUREZA POR UNIDADE ORÇAMENTAL

Unidade Orçamental / Natureza	Valor	%
Administração Municipal De Caconda	651.481.513,00	100,00%
Despesas Correntes	550.664.433,00	84,52%
Despesas Com O Pessoal	152.041.450,00	23,34%
Contribuições Do Empregador	10.903.983,00	1,67%
Despesas Em Bens E Serviços	387.719.000,00	59,51%
Despesas De Capital	100.817.080,00	15,48%
Investimentos	100.817.080,00	15,48%
Unidade Orçamental / Natureza	Valor	%
Administração Municipal De Cacula	671.097.233,00	100,00%
Despesas Correntes	587.548.028,00	87,55%
Despesas Com O Pessoal	172.274.954,00	25,67%
Contribuições Do Empregador	8.242.716,00	1,23%
Despesas Em Bens E Serviços	407.030.358,00	60,65%
Despesas De Capital	83.549.205,00	12,45%
Investimentos	83.549.205,00	12,45%
Unidade Orçamental / Natureza	Valor	%
Administração Municipal De Caluquembe	604.392.111,00	100,00%
Despesas Correntes	503.575.031,00	83,32%
Despesas Com O Pessoal	158.859.986,00	26,28%
Contribuições Do Empregador	12.775.269,00	2,11%
Despesas Em Bens E Serviços	331.674.068,00	54,88%
Subsídios E Transferências Correntes	265.708,00	0,04%
Despesas De Capital	100.817.080,00	16,68%
Investimentos	100.817.080,00	16,68%
Unidade Orçamental / Natureza	Valor	%
Administração Municipal De Chicomba	574.175.387,00	100,00%
Despesas Correntes	494.242.611,00	86,08%
Despesas Com O Pessoal	127.918.079,00	22,28%
Contribuições Do Empregador	12.635.126,00	2,20%
Despesas Em Bens E Serviços	352.339.406,00	61,36%
Subsídios E Transferências Correntes	1.350.000,00	0,24%
Despesas De Capital	79.932.776,00	13,92%
Investimentos	79.932.776,00	13,92%
Unidade Orçamental / Natureza	Valor	%
Administração Municipal De Chipindo	589.650.867,00	100,00%
Despesas Correntes	488.833.787,00	82,90%
Despesas Com O Pessoal	108.513.676,00	18,40%
Contribuições Do Empregador	7.357.815,00	1,25%
Despesas Em Bens E Serviços	372.830.308,00	63,23%
Subsídios E Transferências Correntes	131.988,00	0,02%
Despesas De Capital	100.817.080,00	17,10%
Investimentos	100.817.080,00	17,10%
Unidade Orçamental / Natureza	Valor	%
Administração Municipal De Cuvango	720.863.793,00	100,00%

DOTAÇÃO ORÇAMENTAL POR ORGÃO

DESPESAS DE NATUREZA POR UNIDADE ORÇAMENTAL

Unidade Orçamental / Natureza	Valor	%
Despesas Correntes	616.253.822,00	85,49%
Despesas Com O Pessoal	138.265.386,00	19,18%
Contribuições Do Empregador	9.798.718,00	1,36%
Despesas Em Bens E Serviços	466.189.718,00	64,67%
Subsídios E Transferências Correntes	2.000.000,00	0,28%
Despesas De Capital	104.609.971,00	14,51%
Investimentos	104.609.971,00	14,51%
Unidade Orçamental / Natureza	Valor	%
Administração Municipal De Quilengues	605.600.194,00	100,00%
Despesas Correntes	521.774.058,00	86,16%
Despesas Com O Pessoal	173.500.177,00	28,65%
Contribuições Do Empregador	10.681.200,00	1,76%
Despesas Em Bens E Serviços	337.040.537,00	55,65%
Subsídios E Transferências Correntes	552.144,00	0,09%
Despesas De Capital	83.826.136,00	13,84%
Investimentos	83.826.136,00	13,84%
Unidade Orçamental / Natureza	Valor	%
Administração Municipal De Quipungo	571.425.174,00	100,00%
Despesas Correntes	487.565.204,00	85,32%
Despesas Com O Pessoal	114.143.652,00	19,98%
Contribuições Do Empregador	11.241.731,00	1,97%
Despesas Em Bens E Serviços	361.694.167,00	63,30%
Subsídios E Transferências Correntes	485.654,00	0,08%
Despesas De Capital	83.859.970,00	14,68%
Investimentos	83.859.970,00	14,68%
Unidade Orçamental / Natureza	Valor	%
Administração Municipal Do Lubango	934.189.565,00	100,00%
Despesas Correntes	819.121.262,00	87,68%
Despesas Com O Pessoal	412.316.238,00	44,14%
Contribuições Do Empregador	26.614.273,00	2,85%
Despesas Em Bens E Serviços	379.316.808,00	40,60%
Subsídios E Transferências Correntes	873.943,00	0,09%
Despesas De Capital	115.068.303,00	12,32%
Investimentos	115.068.303,00	12,32%
Unidade Orçamental / Natureza	Valor	%
Administração Municipal Dos Gambos	680.937.597,00	100,00%
Despesas Correntes	598.915.044,00	87,95%
Despesas Com O Pessoal	128.532.246,00	18,88%
Contribuições Do Empregador	9.250.027,00	1,36%
Despesas Em Bens E Serviços	460.885.914,00	67,68%
Subsídios E Transferências Correntes	246.857,00	0,04%
Despesas De Capital	82.022.553,00	12,05%
Investimentos	82.022.553,00	12,05%
Unidade Orçamental / Natureza	Valor	%

DOTAÇÃO ORÇAMENTAL POR ORGÃO

DESPESAS DE NATUREZA POR UNIDADE ORÇAMENTAL

Unidade Orçamental / Natureza	Valor	%
Direcção Prov.De Educação, Ciência E Tecnologia/Huíla	27.235.230.423,00	100,00%
Despesas Correntes	27.235.230.423,00	100,00%
Despesas Com O Pessoal	24.881.010.224,00	91,36%
Contribuições Do Empregador	1.805.620.460,00	6,63%
Despesas Em Bens E Serviços	546.882.539,00	2,01%
Subsídios E Transferências Correntes	1.717.200,00	0,01%
Unidade Orçamental / Natureza	Valor	%
Direcção Provincial Da Saúde Da Huíla	2.965.637.372,00	100,00%
Despesas Correntes	2.965.637.372,00	100,00%
Despesas Com O Pessoal	2.723.322.145,00	91,83%
Contribuições Do Empregador	158.995.831,00	5,36%
Despesas Em Bens E Serviços	82.933.324,00	2,80%
Subsídios E Transferências Correntes	386.072,00	0,01%
Unidade Orçamental / Natureza	Valor	%
Governo Provincial Da Huíla	10.861.175.984,00	100,00%
Despesas Correntes	7.431.659.552,00	68,42%
Despesas Com O Pessoal	4.187.773.227,00	38,56%
Contribuições Do Empregador	267.457.773,00	2,46%
Despesas Em Bens E Serviços	1.054.540.122,00	9,71%
Subsídios E Transferências Correntes	1.921.888.430,00	17,70%
Despesas De Capital	3.429.516.432,00	31,58%
Investimentos	3.429.516.432,00	31,58%
Unidade Orçamental / Natureza	Valor	%
Hospital De Caluquembe	135.950.434,00	100,00%
Despesas Correntes	135.950.434,00	100,00%
Despesas Com O Pessoal	92.859.305,00	68,30%
Contribuições Do Empregador	6.839.154,00	5,03%
Despesas Em Bens E Serviços	36.231.296,00	26,65%
Subsídios E Transferências Correntes	20.679,00	0,02%
Unidade Orçamental / Natureza	Valor	%
Hospital Provincial Da Huíla	1.549.360.079,00	100,00%
Despesas Correntes	1.549.360.079,00	100,00%
Despesas Com O Pessoal	1.028.811.869,00	66,40%
Contribuições Do Empregador	64.986.253,00	4,19%
Despesas Em Bens E Serviços	438.057.606,00	28,27%
Subsídios E Transferências Correntes	17.504.351,00	1,13%
Unidade Orçamental / Natureza	Valor	%
Instituto Médio Agrário Do Tchivinguiro	238.061.306,00	100,00%
Despesas Correntes	238.061.306,00	100,00%
Despesas Com O Pessoal	206.531.585,00	86,76%
Contribuições Do Empregador	15.363.372,00	6,45%
Despesas Em Bens E Serviços	16.166.349,00	6,79%

DOTAÇÃO ORÇAMENTAL POR ORGÃO

Órgão: Governo Provincial Do Cunene

DESPESAS POR NATUREZA ECONÓMICA

Natureza	Valor	%
Total Geral:	22.165.596.800,00	100,00%
Despesas Correntes	17.869.985.792,00	80,62%
Despesas Com O Pessoal	10.648.960.964,00	48,04%
Despesas Com O Pessoal Civil	10.648.960.964,00	48,04%
Contribuições Do Empregador	810.579.547,00	3,66%
Contribuições Do Empregador Para A Segurança Social	810.579.547,00	3,66%
Despesas Em Bens E Serviços	5.523.145.523,00	24,92%
Bens	2.849.053.683,00	12,85%
Serviços	2.674.091.840,00	12,06%
Subsídios E Transferências Correntes	887.299.758,00	4,00%
Transferências Correntes	887.299.758,00	4,00%
Despesas De Capital	4.295.611.008,00	19,38%
Investimentos	4.295.611.008,00	19,38%
Aquisição De Bens De Capital Fixo	4.295.611.008,00	19,38%

DESPESAS POR FUNÇÃO

Função	Valor	%
Total Geral:	22.165.596.800,00	100,00%
Serviços Públicos Gerais	3.482.715.570,00	15,71%
Órgãos Executivos	3.482.715.570,00	15,71%
Segurança E Ordem Pública	1.162.782.061,00	5,25%
Serviços De Protecção Civil	1.162.782.061,00	5,25%
Educação	9.293.656.847,00	41,93%
Ensino Primário	427.710.754,00	1,93%
Ensino Secundário	8.002.956.992,00	36,11%
Serviços Subsidiários À Educação	263.313.131,00	1,19%
Ensino Técnico-Profissional	599.675.970,00	2,71%
Saúde	5.186.090.939,00	23,40%
Serviços Hospitalares Gerais	2.627.868.926,00	11,86%
Serviços De Centros Médicos E De Maternidade	1.024.774.827,00	4,62%
Serviços De Saúde Pública	1.533.447.186,00	6,92%
Protecção Social	590.618.167,00	2,66%
Família E Infância	25.000.000,00	0,11%
Sobrevivência	565.618.167,00	2,55%
Habitação E Serviços Comunitários	1.700.622.456,00	7,67%
Desenvolvimento Habitacional	464.097.668,00	2,09%
Abastecimento De Água	385.833.332,00	1,74%
Desenvolvimento Comunitário	10.000.000,00	0,05%
Infra-Estrutura Urbana	840.691.456,00	3,79%
Recreação, Cultura E Religião	226.292.927,00	1,02%
Serviços Recreativos E Desportivos	114.726.261,00	0,52%
Serviços Religiosos E Outros Serviços À Comunidade	111.566.666,00	0,50%
Assuntos Económicos	447.317.833,00	2,02%
Agricultura, Sicultura, Pesca E Caça	336.341.135,00	1,52%
Agricultura	336.341.135,00	1,52%
Indústria Extractiva, Transformadora E Construção	85.283.397,00	0,38%
Indústria Transformadora	85.283.397,00	0,38%

DOTAÇÃO ORÇAMENTAL POR ORGÃO

DESPESAS POR PROGRAMA

Programa	Valor	%
Total Geral:	22.165.596.800,00	100,00%
Actividade Permanente	16.135.016.441,00	72,79%
Dívida Publica	700.000,00	0,00%
Prog. De Apoio Às Inst. De Acolhim. De Crianças E Pes. Idosas	18.000.000,00	0,08%
Prog. De Exp. Da Capacid. De Prod. E Trans. De Energia Eléctrica	15.003.360,00	0,07%
Prog. De Melh. Das Cond. De Vida Dos Ex-Militares E S/Famílias	10.000.000,00	0,05%
Prog. De Prest. De Cuidados Primários E Assist. Hospitalar	27.354.366,00	0,12%
Prog. De Reab. E Const. De Infra-Estrut. De Transp. Rodoviário	208.190.500,00	0,94%
Prog. Nac. De Const. De Infraest. Administrativas E Autárquicas	1.548.465.659,00	6,99%
Programa De Apoio E Fomento Da Produção Animal	72.916.668,00	0,33%
Programa De Apoio Social	39.334.057,00	0,18%
Programa De Capacitação Institucional	46.666.668,00	0,21%
Programa De Combate Às Grandes Endemias	51.674.441,00	0,23%
Programa De Desenv. Do Ensino Primário E Secundário	356.439.836,00	1,61%
Programa De Desenvolvimento Comunitário	10.000.000,00	0,05%
Programa De Desenvolvimento Da Aquicultura	10.000.000,00	0,05%
Programa De Desenvolvimento E Promoção Do Desporto	114.726.261,00	0,52%
Programa De Fomento Da Actividade Produtiva Agrícola	180.507.800,00	0,81%
Programa De Gestão E Ampliação Da Rede Sanitária	141.237.327,00	0,64%
Programa De Melhoria Da Qualidade Dos Serviços De Saúde	378.618.334,00	1,71%
Programa De Promoção Do Programa De Habitação Social	434.931.000,00	1,96%
Programa Integrado De Desen. Rural E Combate A Pobreza	2.044.480.748,00	9,22%
Programa Água Para Todos	245.833.334,00	1,11%
Reservas	75.500.000,00	0,34%

DESPESAS DE FUNCIONAMENTO E DE APOIO AO DESENVOLVIMENTO

Projecto / Actividade	Valor	%
Total Geral:	18.122.240.020,00	100,00%
Abastecimento Logístico-Pacote De Medicamentos	78.854.366,00	0,44%
Admin. E Gestão Dos Assuntos Do Estado E Governamentais A Nível Provincial	3.637.027.419,00	20,07%
Apoio Logístico Aos Ex-Militares Deficientes De Guerra	10.000.000,00	0,06%
Aquis. De 12 Sistemas De Energ. Solar P/ Os Postos De Saúde/Ombadja	15.003.360,00	0,08%
Aquis. De 20 Pivôs Irrigaç. Ao Longo Margem Rios Cunene E Cuvelai	125.800.000,00	0,69%
Aquis. De 250 Reservatórios Plást. De Água De 10 Mil Litros/Cunene	75.500.000,00	0,42%
Aquis. De 6 Unidades Móveis De Saúde Para A Província/Cunene	141.237.327,00	0,78%
Comemorações Do 11 De Novembro-Dia Da Independência Nacional	15.408.000,00	0,09%
Comemorações Do 17 De Setembro-Dia Do Herói Nacional	4.800.000,00	0,03%
Comemorações Do 4 De Abril	4.800.000,00	0,03%
Comemorações Do 4 De Fevereiro	4.800.000,00	0,03%
Cuidados Primários De Saúde	1.004.373.160,00	5,54%
Fomento Á Prod. Da Mandioc. E Batat. Doce Em Ombandja E Cuvelai/Cunene	10.000.000,00	0,06%
Formação De Agentes Comunitários Sobre Tratamento De Gado/Cunene	10.000.000,00	0,06%
Limpeza E Saneamento	176.564.581,00	0,97%
Merenda Escolar	263.313.131,00	1,45%
Mobilização Social - Cidades Limpas 3	153.813.337,00	0,85%
Operacionalização Das Infraestruturas Institucionais 3	41.120.400,00	0,23%
Prestação De Serviços De Educação 2	8.611.903.880,00	47,52%
Prestação De Serviços De Manutenção	62.000.000,00	0,34%

DOTAÇÃO ORÇAMENTAL POR ORGÃO		
DESPESAS DE FUNCIONAMENTO E DE APOIO AO DESENVOLVIMENTO		
Projecto / Actividade	Valor	%
Prestação De Serviços De Saúde E Saúde Pública	3.622.746.618,00	19,99%
Programa Luta E Controlo De Endemias E Doenças Transmissíveis /Kunene	10.174.441,00	0,06%
Programa Assistencia Às Famílias Com Crianças Afectadas Hiv/Sida	43.000.000,00	0,24%
PROGRAMA DE INVESTIMENTOS PÚBLICOS		
Município / Projecto / Actividade	Total	
Total Geral:	4.043.356.780,00	
Cahama	191.827.347,00	
Construção Apetrechamento 1 Centro Saúde Para 30 Camas Em Otchindjau	19.751.667,00	
Projecto Água Para Todos Cahama Pcp	23.333.333,00	
Construção Infraestruturas Sociais - Cahama Pcp	71.754.376,00	
Construção De Infraestruturas De Microfomento Cahama - Pcp	4.071.304,00	
Construção De 10 Chimpacas No Município Da Cahama Cunene	72.916.667,00	
Cuanhama	2.098.560.929,00	
Reabilitação Do Hospital Geral De Ondjiva	241.300.000,00	
Construção Da Sé Catedral De Ondjiva	111.566.666,00	
Construção Apetrechamento 1 Escola Iº Ciclo 24 Salas Na Caxila Ondjiva	110.000.000,00	
Construção Infraestruturas Sociais - Cuanhama Pcp	98.496.042,00	
Const. Protecção Contra Enchentes Ondjiva-Gtoc/Ondjiva / Cunene	1.152.782.061,00	
Const. Edifício Sede Gov. Provincial Do Cunene	85.283.397,00	
Construção E Apetrechamento Da Escola Do Iº Ciclo Com 26 Salas Ondjiva	93.301.500,00	
Projecto Água Para Todos Cuanhama Pcp	23.333.333,00	
Construção De Infraestruturas De Microfomento Cuanhama - Pcp	5.891.667,00	
Construção Pavilhão Desportivo No Palácio Em Ondjiva Cunene	114.726.261,00	
Construção 1 Escola I Ciclo Com 12 Salas Em Oshimolo Cunene	15.213.334,00	
Estudos Construção Infra-Estrutura Integradas De Omwongo 3 Em Ondjiva	8.750.000,00	
Estudos Construção Infra-Estruturas Integradas Omwongo 4 Em Ondjiva	8.750.000,00	
Construção Suite Presidencial Palácio Governo Ondjiva Cunene	29.166.668,00	
Curoca	99.159.013,00	
Projecto Água Para Todos Curoca Pcp	23.333.333,00	
Construção Infraestruturas Sociais - Curoca Pcp	71.754.376,00	
Construção De Infraestruturas De Microfomento Curoca - Pcp	4.071.304,00	
Cuvelai	78.123.237,00	
Ampliação E Apetrechamento Do Centro De Saúde No Kuvela Cubati	650.000,00	
Projecto Água Para Todos Cuvelai Pcp	23.333.333,00	
Construção Infraestruturas Sociais - Cuvelai Pcp	50.346.043,00	
Construção De Infraestruturas De Microfomento Cuvelai- Pcp	3.793.861,00	
Namacunde	197.979.904,00	
Construção Apetrechamento 1 Escola Do Iº Ciclo 24 Salas Na Santa Clara	47.590.000,00	
Construção Infraestruturas Sociais - Namacunde Pcp	50.346.042,00	
Construção De Infraestruturas De Microfomento Namacunde- Pcp	3.793.861,00	
Projecto Água Para Todos Namacunde Pcp	23.333.333,00	
Construção De 10 Chimpacas No Município De Namacunde Cunene	72.916.668,00	
Ombadja	213.335.181,00	
Reabilitação Ampliação E Apetrechamento Do Hospital Do Chiulo	44.000.000,00	
Projecto Água Para Todos Ombadja Pcp	23.333.333,00	

DOTAÇÃO ORÇAMENTAL POR ORGÃO

PROGRAMA DE INVESTIMENTOS PÚBLICOS

Município / Projecto / Actividade	Total
Construção Infraestruturas Sociais - Ombadja Pcp	73.470.542,00
Construção De Infraestruturas De Microfomento Ombadja- Pcp	4.071.304,00
Construção1 Escola 12 Salas No Catequeiro Ombadja Cunene	20.918.334,00
Construção De 1 Escola Do 1º Ciclo 12 Salas Na Canganda Cunene	47.541.668,00
Vários Municípios-Cunene	934.305.669,00
Construção Do Edifício Das Direcções Provinciais Do Cunene	198.833.535,00
Const. 3 Edas Preparação 500 Ha De Terra P/ Cooperativas Agricolas/Cunene	54.707.800,00
Programa Água Para Todos Cunene 2015	100.000.000,00
Construção De Infra-Estruturas 200 Fogos Cunene 2015	434.931.000,00
Abertura De 35 Furos De Água Na Província Do Cunene	145.833.334,00
Xangongo	230.065.500,00
Reabilitação Escola Do Ii Ciclo Com 12 Salas No Xangongo Cunene	21.875.000,00
Resselagem E Asfaltagem De Ruas Na Zona1 Em Xangongo Cunene	104.065.500,00
Resselagem E Asfaltagem De Ruas Na Zona2 Em Xangongo Cunene	104.125.000,00

DESPESAS DE NATUREZA POR UNIDADE ORÇAMENTAL

Unidade Orçamental / Natureza	Valor	%
Administração Municipal Da Cahama	839.414.236,00	100,00%
Despesas Correntes	733.401.823,00	87,37%
Despesas Com O Pessoal	306.243.185,00	36,48%
Contribuições Do Empregador	19.611.286,00	2,34%
Despesas Em Bens E Serviços	405.360.152,00	48,29%
Subsídios E Transferências Correntes	2.187.200,00	0,26%
Despesas De Capital	106.012.413,00	12,63%
Investimentos	106.012.413,00	12,63%
Unidade Orçamental / Natureza	Valor	%
Administração Municipal De Cuanhama	798.771.291,00	100,00%
Despesas Correntes	664.196.849,00	83,15%
Despesas Com O Pessoal	126.072.583,00	15,78%
Contribuições Do Empregador	8.962.566,00	1,12%
Despesas Em Bens E Serviços	529.098.900,00	66,24%
Subsídios E Transferências Correntes	62.800,00	0,01%
Despesas De Capital	134.574.442,00	16,85%
Investimentos	134.574.442,00	16,85%
Unidade Orçamental / Natureza	Valor	%
Administração Municipal De Curoca	570.251.104,00	100,00%
Despesas Correntes	464.238.691,00	81,41%
Despesas Com O Pessoal	78.455.159,00	13,76%
Contribuições Do Empregador	6.754.530,00	1,18%
Despesas Em Bens E Serviços	378.663.936,00	66,40%
Subsídios E Transferências Correntes	365.066,00	0,06%
Despesas De Capital	106.012.413,00	18,59%
Investimentos	106.012.413,00	18,59%
Unidade Orçamental / Natureza	Valor	%

DOTAÇÃO ORÇAMENTAL POR ORGÃO

DESPESAS DE NATUREZA POR UNIDADE ORÇAMENTAL

Unidade Orçamental / Natureza	Valor	%
Administração Municipal De Cuvelai	634.144.815,00	100,00%
Despesas Correntes	549.818.178,00	86,70%
Despesas Com O Pessoal	168.851.649,00	26,63%
Contribuições Do Empregador	10.433.383,00	1,65%
Despesas Em Bens E Serviços	370.533.146,00	58,43%
Despesas De Capital	84.326.637,00	13,30%
Investimentos	84.326.637,00	13,30%
Unidade Orçamental / Natureza	Valor	%
Administração Municipal De Namacunde	766.621.588,00	100,00%
Despesas Correntes	682.294.952,00	89,00%
Despesas Com O Pessoal	268.277.025,00	34,99%
Contribuições Do Empregador	19.074.455,00	2,49%
Despesas Em Bens E Serviços	394.931.472,00	51,52%
Subsídios E Transferências Correntes	12.000,00	0,00%
Despesas De Capital	84.326.636,00	11,00%
Investimentos	84.326.636,00	11,00%
Unidade Orçamental / Natureza	Valor	%
Administração Municipal De Ombadja	930.037.356,00	100,00%
Despesas Correntes	822.308.777,00	88,42%
Despesas Com O Pessoal	302.353.535,00	32,51%
Contribuições Do Empregador	21.951.410,00	2,36%
Despesas Em Bens E Serviços	498.003.832,00	53,55%
Despesas De Capital	107.728.579,00	11,58%
Investimentos	107.728.579,00	11,58%
Unidade Orçamental / Natureza	Valor	%
Direcção Prov.De Educação, Ciência E Tecnologia/Cunene	7.461.447.350,00	100,00%
Despesas Correntes	7.440.447.350,00	99,72%
Despesas Com O Pessoal	6.331.107.483,00	84,85%
Contribuições Do Empregador	470.553.025,00	6,31%
Despesas Em Bens E Serviços	636.449.328,00	8,53%
Subsídios E Transferências Correntes	2.337.514,00	0,03%
Despesas De Capital	21.000.000,00	0,28%
Investimentos	21.000.000,00	0,28%
Unidade Orçamental / Natureza	Valor	%
Direcção Provincial Da Saúde Do Cunene	1.431.100.744,00	100,00%
Despesas Correntes	1.274.860.057,00	89,08%
Despesas Com O Pessoal	992.142.264,00	69,33%
Contribuições Do Empregador	72.456.142,00	5,06%
Despesas Em Bens E Serviços	210.226.813,00	14,69%
Subsídios E Transferências Correntes	34.838,00	0,00%
Despesas De Capital	156.240.687,00	10,92%
Investimentos	156.240.687,00	10,92%
Unidade Orçamental / Natureza	Valor	%
Governo Provincial Do Cunene	7.386.563.506,00	100,00%

DOTAÇÃO ORÇAMENTAL POR ORGÃO

DESPESAS DE NATUREZA POR UNIDADE ORÇAMENTAL

Unidade Orçamental / Natureza	Valor	%
Despesas Correntes	3.891.174.305,00	52,68%
Despesas Com O Pessoal	1.275.861.279,00	17,27%
Contribuições Do Empregador	136.555.876,00	1,85%
Despesas Em Bens E Serviços	1.596.468.810,00	21,61%
Subsídios E Transferências Correntes	882.288.340,00	11,94%
Despesas De Capital	3.495.389.201,00	47,32%
Investimentos	3.495.389.201,00	47,32%
Unidade Orçamental / Natureza	Valor	%
Hospital Provincial Do Cunene	1.347.244.810,00	100,00%
Despesas Correntes	1.347.244.810,00	100,00%
Despesas Com O Pessoal	799.596.802,00	59,35%
Contribuições Do Empregador	44.226.874,00	3,28%
Despesas Em Bens E Serviços	503.409.134,00	37,37%
Subsídios E Transferências Correntes	12.000,00	0,00%

DOTAÇÃO ORÇAMENTAL POR ORGÃO

Órgão: Governo Provincial Do Cuando-Cubango

DESPESAS POR NATUREZA ECONÓMICA

Natureza	Valor	%
Total Geral:	33.220.134.660,00	100,00%
Despesas Correntes	18.920.457.439,00	56,95%
Despesas Com O Pessoal	9.146.822.976,00	27,53%
Despesas Com O Pessoal Civil	9.146.822.976,00	27,53%
Contribuições Do Empregador	622.420.119,00	1,87%
Contribuições Do Empregador Para A Segurança Social	622.420.119,00	1,87%
Despesas Em Bens E Serviços	5.760.629.151,00	17,34%
Bens	3.119.135.307,00	9,39%
Serviços	2.641.493.844,00	7,95%
Subsídios E Transferências Correntes	3.390.585.193,00	10,21%
Transferências Correntes	3.390.585.193,00	10,21%
Despesas De Capital	14.299.677.221,00	43,05%
Investimentos	14.299.677.221,00	43,05%
Aquisição De Bens De Capital Fixo	14.299.677.221,00	43,05%

DESPESAS POR FUNÇÃO

Função	Valor	%
Total Geral:	33.220.134.660,00	100,00%
Serviços Públicos Gerais	4.519.335.634,00	13,60%
Órgãos Executivos	4.519.335.634,00	13,60%
Segurança E Ordem Pública	250.000.000,00	0,75%
Serviços Policiais	250.000.000,00	0,75%
Educação	8.513.130.026,00	25,63%
Ensino Pré-Escolar	674.456.455,00	2,03%
Ensino Primário	902.508.573,00	2,72%
Ensino Secundário	5.973.692.338,00	17,98%
Serviços Subsidiários À Educação	357.363.754,00	1,08%
Ensino Técnico-Profissional	605.108.906,00	1,82%
Saúde	5.518.957.557,00	16,61%
Serviços Hospitalares Gerais	2.421.964.072,00	7,29%
Serviços Hospitalares Especializados	190.920.149,00	0,57%
Serviços De Centros Médicos E De Maternidade	1.946.507.388,00	5,86%
Serviços De Saúde Pública	959.565.948,00	2,89%
Protecção Social	3.408.027.886,00	10,26%
Família E Infância	20.921.551,00	0,06%
Velhice	403.167.359,00	1,21%
Sobrevivência	2.983.938.976,00	8,98%
Habitação E Serviços Comunitários	8.242.395.882,00	24,81%
Desenvolvimento Habitacional	2.504.000.000,00	7,54%
Abastecimento De Água	1.087.091.297,00	3,27%
Saneamento Básico	1.480.000.000,00	4,46%
Infra-Estrutura Urbana	3.171.304.585,00	9,55%
Recreação, Cultura E Religião	1.228.526.616,00	3,70%
Serviços Culturais	265.000.000,00	0,80%
Serviços Recreativos E Desportivos	963.526.616,00	2,90%
Assuntos Económicos	1.457.893.228,00	4,39%
Agricultura, Sívicultura, Pesca E Caça	131.730.588,00	0,40%

DOTAÇÃO ORÇAMENTAL POR ORGÃO

DESPESAS POR PROGRAMA

Programa	Valor	%
Total Geral:	33.220.134.660,00	100,00%
Actividade Permanente	16.236.123.394,00	48,87%
Prog. De Melhoria Do Sistema De Form. Técnico Profissional	300.000.000,00	0,90%
Prog. De Apoio Às Inst. De Acolhim. De Crianças E Pes. Idosas	4.567.359,00	0,01%
Prog. De Conserv. Da Biodiversidade E Áreas De Conservação	81.867.831,00	0,25%
Prog. De Desen. Da Act. Com. E Das Infraest. Comerciais Básicas	100.000.000,00	0,30%
Prog. De Fomento Da Activ. Productiva Da Industr. Transformadora	200.000.000,00	0,60%
Prog. De Melh. Das Cond. De Vida Dos Ex-Militares E S/Famílias	20.921.551,00	0,06%
Prog. De Prest. De Cuidados Primários E Assist. Hospitalar	720.000.000,00	2,17%
Prog. De Reab. E Amp. Das Redes De Distrib. De Energ. Eléctrica	498.423.278,00	1,50%
Prog. De Reab. E Const. De Infraest. Marítimo-Portuárias	72.777.670,00	0,22%
Prog. De Reab. E Const. De Infra-Estrut. De Transp. Rodoviário	718.323.898,00	2,16%
Prog. De Reab. E Exp. Dos Sist. Urbanos De Água E Saneamento	752.613.423,00	2,27%
Prog. De Recup. E Moderniz. De Infraest. Aer. E Do Transp. Aéreo	358.015.553,00	1,08%
Prog. Nac. De Const. De Infraest. Administrativas E Autárquicas	1.488.051.367,00	4,48%
Programa De Apoio Ao Desen. Da Actividade Turística	300.000.000,00	0,90%
Programa De Apoio E Fomento Da Produção Animal	7.987.236,00	0,02%
Programa De Construção E Reab. De Perímetros Irrigados	179.656.169,00	0,54%
Programa De Desenv. Do Ensino Primário E Secundário	1.628.049.246,00	4,90%
Programa De Desenvolvimento Comunitário	77.386.500,00	0,23%
Programa De Desenvolvimento E Promoção Do Desporto	963.526.616,00	2,90%
Programa De Divulg. E Promoção Do Potencial Turístico	107.989.102,00	0,33%
Programa De Fomento Da Actividade Productiva Agrícola	107.498.393,00	0,32%
Programa De Incentivo Ao Empreendedorismo	600.000,00	0,00%
Programa De Melhoria Da Qualidade Dos Serviços De Saúde	732.191.120,00	2,20%
Programa De Ordenamento Do Território E Urbanismo	4.376.000.000,00	13,17%
Programa Integrado De Desen. Rural E Combate A Pobreza	2.737.564.954,00	8,24%
Programa Água Para Todos	100.000.000,00	0,30%
Programa De Const. De Equipam. Sociais E Edifícios Públicos	350.000.000,00	1,05%

DESPESAS DE FUNCIONAMENTO E DE APOIO AO DESENVOLVIMENTO

Projecto / Actividade	Valor	%
Total Geral:	18.604.624.806,00	100,00%
Açções De Fomento Da Produção Agropecuária	12.333.332,00	0,07%
Admin. E Gestão Dos Assuntos Do Estado E Governamentais A Nível Provincial	7.390.105.895,00	39,72%
Assistência A Pessoa Idosa Na Comunidade	4.567.359,00	0,02%
Campanha De Vacinação Animal	5.600.000,00	0,03%
Comemorações Do 4 De Abril	4.442.056,00	0,02%
Conservação Das Florestas	81.867.831,00	0,44%
Cuidados Primários De Saúde	1.371.654.250,00	7,37%
Cultura, Desporto E Recreação	139.048.358,00	0,75%
Form. Vet. Cont. Raiva, Doen. Infec. Contag. E Insp. De Prod. Animal/C.C	2.387.236,00	0,01%
Manutenção De Diversas Infraestruturas De Saúde	75.887.904,00	0,41%
Manutenção De Diversas Infraestruturas Escolares	90.000.000,00	0,48%
Manutenção De Vias Rodoviárias	4.966.933,00	0,03%
Merenda Escolar	357.363.754,00	1,92%
Mobilização Social - Cidades Limpas 3	143.313.329,00	0,77%
Operacionalização Das Infraestruturas Institucionais 3	61.680.600,00	0,33%

DOTAÇÃO ORÇAMENTAL POR ORGÃO

DESPESAS DE FUNCIONAMENTO E DE APOIO AO DESENVOLVIMENTO

Projecto / Actividade	Valor	%
Prestação De Serviços De Educação 2	6.326.317.026,00	34,00%
Prestação De Serviços De Saúde E Saúde Pública	2.453.360.416,00	13,19%
Programa Bata Escolar/K-Kubango	3.080.000,00	0,02%
Serviços De Assistência Social	20.921.551,00	0,11%
Serviços De Reabilitação Física	55.726.976,00	0,30%

PROGRAMA DE INVESTIMENTOS PÚBLICOS

Município / Projecto / Actividade	Total
Total Geral:	14.615.509.854,00
Calai	1.310.014.995,00
Construção De Uma Escola De 16 Salas No Calai	59.144.000,00
Construção De 1 Escola Com 6 Salas Na Localidade Do Cambundi No Calai	13.309.861,00
Construção De 1 Escola Com 6 Salas Na Localidade Do Damo Damo No Calai	24.436.620,00
Construção De 1 Escola Com 6 Salas Na Localidade Do Lutololo No Calai	24.436.620,00
Construção Do Hospital Municipal Do Calai	392.390.001,00
Construção Do Porto Fluvial Do Calai	33.407.200,00
Projecto Água Para Todos Calai Pcp	23.333.333,00
Construção E Apetrechamento Do Palácio Da Justiça No Calai.	375.000.000,00
Construção Infraestruturas Sociais - Calai Pcp	70.763.680,00
Construção De Infraestruturas De Microfomento Calai- Pcp	3.793.680,00
Construção Do Aterro Sanitário No Calai	220.000.000,00
Construção Do Cemitério Municipal Do Calai	70.000.000,00
Cuangar	764.012.015,00
Construção De 1 Escola Com 6 Salas Na Localidade Do Cambumbu No Cuangar	23.000.000,00
Construção De 1 Escola Com 6 Salas Na Localidade Do Mussani No Cuangar	24.311.899,00
Construção Do Porto Fluvial Do Savate	12.000.000,00
Construção De 1 Escola Com 12 Salas Na Sede Municipal Do Cuangar	34.000.000,00
Construção De 1 Escola Com 12 Salas No Savati Município Do Cuangar	65.100.759,00
Construção Da Eda No Savate	28.592.788,00
Projecto Água Para Todos Cuangar Pcp	23.333.333,00
Construção Infraestruturas Sociais - Cuangar Pcp	49.879.376,00
Construção De Infraestruturas De Microfomento Cuangar- Pcp	3.793.860,00
Construção De 1 Centro De Saúde De Referencia No Cuangar.	200.000.000,00
Construção Do Aterro Sanitário No Cuangar	230.000.000,00
Construção Do Cemitério Municipal Do Cuangar	70.000.000,00
Cuchi	830.890.682,00
Construção De Uma Escola De 12 Salas No Cuchi	12.467.398,00
Construção De 1 Escola Com 6 Salas Na Localidade Do Mingungu No Cuchi	34.672.987,00
Construção De 1 Escola Com 6 Salas Na Sede Comunal Do Cutato No Cuchi	45.000.000,00
Construção De 1 Escola Com 6 Salas Na Aldeia Do Muleque Ponte No Cuchi	35.449.679,00
Construção De 1 Escola Com 6 Salas Na Comuna Do Tchinguandja No Cuchi	27.388.444,00
Construção E Apetrechamento Do Palácio E 1 Residência No Cuchi.	100.000.000,00
Projecto Água Para Todos Cuchi Pcp	23.333.333,00
Construção Infraestruturas Sociais - Cuchi Pcp	49.879.376,00
Construção De Infraestruturas De Microfomento Cuchi- Pcp	3.793.860,00
Construção Do Aterro Sanitário No Cuchi	220.000.000,00
Construção Do Centro De Saúde De Referência No Cuchi.	200.000.000,00

DOTAÇÃO ORÇAMENTAL POR ORGÃO

PROGRAMA DE INVESTIMENTOS PÚBLICOS

Município / Projecto / Actividade	Total
Construção De Infraestrutura Irrigado Do Cuchi	78.905.605,00
Cuito Cuanavale	1.433.447.215,00
Construção De Uma Escola De 12 Salas No Cuito Cuanavale	23.738.581,00
Construção De Iescola Com 6 Salas No Saminquitu No Cuito Cuanavale	20.063.761,00
Construção De 1 Escola Com 6 Salas Satchingala No Cuito Cuanavale	11.753.999,00
Construção De 1 Biblioteca No Cuito Cuanavale	15.000.000,00
Construção Do Aterro Sanitário No Cuito Cuanavale	150.000.000,00
Construção Do Mercado Municipal Do Cuito Cuanavale	100.000.000,00
Construção Da Esquadra Da Polícia Municipal Do Cuito Cuanavale	250.000.000,00
Projecto Água Para Todos Cuito Cuanavale Pcp	23.333.333,00
Construção E Apetrechamento Do Edifício Kaza No Cuito Cuanavale.	165.000.000,00
Construção Infraestruturas Sociais - Cuito Cuanavale Pcp	70.763.680,00
Construção De Infraestruturas De Microfomento Cuito Cuanavale - Pcp	3.793.861,00
Construção De 1 Escola De Hotelaria E Turismo No Cuito Cuanavale	300.000.000,00
Construção Do Campo De Futebol 11 No Cuito Cuanavale	300.000.000,00
Dirico	725.077.161,00
Construção De Uma Escola De 12 Salas No Dirico	10.608.001,00
Construção De 1 Escola Com 6 Salas Na Localidade Do Mário Ii No Dirico	22.088.686,00
Construção De 1 Escola Com 6 Salas Na Localidade Do Yaro No Dirico.	7.260.797,00
Construção De 1 Escola Com 6 Sala Na Localidade Do Chancara No Dirico.	2.409.675,00
Construção De 1 Escola Com 6 Salas Localidade Do Temuangue No Dirico.	15.390.147,00
Construção De 1 Pista Com Aeródromo No Municipio Do Dirico	134.556.317,00
Construção De 1 Escola Com 6 Salas Na Localidade Do Cafulo No Dirico	29.090.302,00
Construção E Apetrechamento Do Palácio E 1 Residência No Dirico	100.000.000,00
Projecto Água Para Todos Dirico Pcp	40.000.000,00
Construção Infraestruturas Sociais - Dirico Pcp	49.879.376,00
Construção De Infraestruturas De Microfomento Dirico- Pcp	3.793.860,00
Construção Do Aterro Sanitário No Dirico	230.000.000,00
Construção Do Cemitério Municipal Do Dirico	80.000.000,00
Mavinga	1.646.899.886,00
Construção De Uma Escola De 12 Salas Em Mavinga	65.218.000,00
Estudos E Projecto Para Construção Do Aeródromo Do Luengue	2.500.000,00
Construção De 1 Escola Com 6 Salas Na Localidade Do Licua Em Mavinga.	27.934.579,00
Construção Do Hospital Municipal De Mavinga	35.566.479,00
Construção De 1 Escola Com 6 Salas Na Aldeia Do Lomba Ponta Em Mavinga	40.937.001,00
Construção De 1 Escola No Bairro Rivungo Na Sede De Mavinga	26.260.564,00
Construção De 1 Pista Com 1 Aeródromo Em Mavinga	43.750.000,00
Construção De 1 Ponte No Troço Mavinga- Longa	37.664.800,00
Construção De 1 Ponte No Troço Mavinga- Cubia1	10.600.620,00
Construção De 1 Ponte No Troço Mavinga- Cubia2	16.320.632,00
Projecto Água Para Todos Mavinga Pcp	23.333.333,00
Construção Infraestruturas Sociais - Mavinga Pcp	70.763.680,00
Construção De Infraestruturas De Microfomento Mavinga- Pcp	3.793.860,00
Estudo E Construção Administração Municipal E Residência Do Mavinga 2	8.000.000,00
Estudo E Construção Da Administração Municipal E Residência Do Mavinga	14.256.338,00

DOTAÇÃO ORÇAMENTAL POR ORGÃO

PROGRAMA DE INVESTIMENTOS PÚBLICOS

Município / Projecto / Actividade	Total
Construção De 1 Campo De Futebol Em Mavinga	300.000.000,00
Construção De 1 Escola De Artes E Ofícios Em Mavinga	300.000.000,00
Construção Do Aterro Sanitário Em Mavinga	200.000.000,00
Construção Do Cemitério Municipal De Mavinga	100.000.000,00
Construção Do Centro Ortopedico Em Mavinga	320.000.000,00
Menongue	6.427.934.392,00
Construção Infraestruturas Sociais - Menongue Pcp	81.087.709,00
Construção De Um Campo Multi Uso Em Menongue	49.478.258,00
Construção De Uma Escola De 12 Salas No Caiundo Menongue	19.401.000,00
Construção De 1 Casa Mortuaria Em Menongue	77.386.500,00
Melhoria Rede Ilum.Púb.Electri Cidade Menongue (Fase 1)/C. Cubango	16.366.160,00
Construção Do Porto Fluvial Do Riavela	12.000.000,00
Construção De 1 Escola Com 6 Salas Na Sede Do Caiundo Em Menongue	6.682.465,00
Construção De 1 Escola Com 6 Salas No Bairro Boa Vida Em Menongue	1.394.000,00
Construção De 1 Escola Com 6 Salas No Bairro Novo Em Menongue	4.304.500,00
Construção Do Perimetro Irrigado Do Missombo-Menongue	100.750.564,00
Construção De 1 Escola Com 12 Salas No Bairro Saprinho Em Menongue	16.681.664,00
Construção De 1 Escola Com 16 Salas No Soba Matias Em Menongue	18.659.834,00
Construção De 1 Escola Com 6 Salas No Bairro Tomas Em Menongue	9.762.600,00
Construção De 1 Escola Com 6 Salas No Jamba Cuyo Em Menongue	18.570.189,00
Construção De 1 Projecto Turístico Em Menongue 2	107.989.102,00
Construção De 1 Escola Com 6 Salas Na Forma No Caiundo Em Menongue	30.000.859,00
Asfaltagem De Estrada Troço Bairro Azul Ao Bairro Boa Vida Em Menongue	148.000.000,00
Asfaltagem De Estrada Troço Bairro Futungo Ao Bairro Novo Em Menongue	179.055.703,00
Asfaltagem De Estrada Troço Bairro Pio Ao Bairro Paz Em Menongue	132.811.943,00
Asfaltagem De Estrada Troço Bairro Saúde Á Missão Católica Em Menongue	113.322.267,00
Construção De Infraestruturas Administrativas Menongue- Caiundo	70.988.691,00
Construção De 1 Escola Com 16 Salas Na Localidade Do Cuelel Em Menongue	38.680.707,00
Construção Rede Abastecimento Água Município Menongue	602.613.423,00
Instalação E Amp.Da Rede De Mt E Bt Em Menongue/Cuando Cubango	482.057.118,00
Construção De 1 Internato Do Instituto Médio De Enfermagem No Menongue	200.000.000,00
Construção Do Polo Industrial De Menongue(Pim)	200.000.000,00
Programa Água Para Todos Cuando Cubango 2015	100.000.000,00
Construção De Infra-Estruturas 200 Fogos Cuando Cubango	2.496.000.000,00
Projecto Água Para Todos Menongue Pcp	23.333.333,00
Construção De Infraestruturas De Microfomento Menongue- Pcp	3.793.860,00
Estudo E Construção Da Administração Municipal E Residência Menongue	14.256.338,00
Construção De 1 Edifício Da Biblioteca De Menongue Com 2.860,00 M2.	250.000.000,00
Construção De 1 Internato Para O Instituto Médio Agrário No Menongue	198.600.000,00
Construção De 2 Edifícios Para Direcções Provinciais Em Menongue.	350.000.000,00
Construção Da Piscina Olímpica Do Campo Multiuso Em Mengongue	175.000.000,00
Construção De Infraestrutura Irrigado Do Missombo	78.905.605,00
Nancova	362.619.166,00
Construção De 1 Escola Com 6 Salas No 17 De Setembro No Nancova	27.802.738,00
Construção Do Porto Fluvial Do Rito	6.000.000,00
Construção De 1 Escola Com 6 Salas No Bairro Liquixi No Nancova	21.809.859,00

DOTAÇÃO ORÇAMENTAL POR ORGÃO

PROGRAMA DE INVESTIMENTOS PÚBLICOS

Município / Projecto / Actividade	Total
Projecto Água Para Todos Nancova Pcp	23.333.333,00
Construção Infraestruturas Sociais - Nancova Pcp	49.879.376,00
Construção De Infraestruturas De Microfomento Nancova- Pcp	3.793.860,00
Construção Do Aterro Sanitário No Nancova	230.000.000,00
Rivungo	1.039.033.342,00
Estudos E Projecto Para Construção Do Porto Fluvial Do Luiana	9.370.470,00
Construção De 1 Escola Com 6 Salas No Bairro Cachocho No Rivungo	30.975.000,00
Construção Do Hospital Municipal Do Rivungo	219.704.429,00
Construção De 1 Escola Com 12 Salas Na Comuna Do Luiana No Rivungo	19.282.313,00
Construção De 1 Escola Com 12 Salas Na Sede Municipal Do Rivungo	49.600.000,00
Construção De 1 Escola Com 6 Salas De Aulas Na Jamba	34.500.000,00
Construção De 1 Escola Com 6 Salas Na Aldeia Do Chonhana No Rivungo	27.934.579,00
Construção De 1 Pista Com 1 Aerodromo Na Jamba-Luiana	80.801.110,00
Construção De 1 Pista Com 1 Aerodromo No Rivungo	96.408.126,00
Construção De 1 Escola Com 6 Salas Na Comuna Do Chipundo No Rivungo	37.934.579,00
Construção De Infraestruturas Administrativas Na Jamba - Luiana	125.550.000,00
Projecto Água Para Todos Rivungo Pcp	23.333.333,00
Construção Infraestruturas Sociais - Rivungo Pcp	49.845.543,00
Construção De Infraestruturas De Microfomento Rivungo - Pcp	3.793.860,00
Construção Do Aterro Sanitário No Rivungo	230.000.000,00
Vários Municípios-Cuando Cubango	75.581.000,00
Construção De 1 Ponte Para No Troço Rivungo- Luengue	75.581.000,00

DESPESAS DE NATUREZA POR UNIDADE ORÇAMENTAL

Unidade Orçamental / Natureza	Valor	%
Administração Municipal De Dirico	525.936.428,00	100,00%
Despesas Correntes	425.409.792,00	80,89%
Despesas Com O Pessoal	89.875.191,00	17,09%
Contribuições Do Empregador	6.125.124,00	1,16%
Despesas Em Bens E Serviços	328.909.477,00	62,54%
Subsídios E Transferências Correntes	500.000,00	0,10%
Despesas De Capital	100.526.636,00	19,11%
Investimentos	100.526.636,00	19,11%
Unidade Orçamental / Natureza	Valor	%
Administração Municipal De Mavinga	658.131.423,00	100,00%
Despesas Correntes	553.387.150,00	84,08%
Despesas Com O Pessoal	176.711.327,00	26,85%
Contribuições Do Empregador	13.841.040,00	2,10%
Despesas Em Bens E Serviços	362.834.783,00	55,13%
Despesas De Capital	104.744.273,00	15,92%
Investimentos	104.744.273,00	15,92%
Unidade Orçamental / Natureza	Valor	%
Administração Municipal De Menongue	949.735.505,00	100,00%
Despesas Correntes	834.667.203,00	87,88%
Despesas Com O Pessoal	414.138.726,00	43,61%

DOTAÇÃO ORÇAMENTAL POR ORGÃO

DESPESAS DE NATUREZA POR UNIDADE ORÇAMENTAL

Unidade Orçamental / Natureza	Valor	%
Contribuições Do Empregador	36.139.632,00	3,81%
Despesas Em Bens E Serviços	382.070.047,00	40,23%
Subsídios E Transferências Correntes	2.318.798,00	0,24%
Despesas De Capital	115.068.302,00	12,12%
Investimentos	115.068.302,00	12,12%
Unidade Orçamental / Natureza	Valor	%
Administração Municipal De Nancova	526.855.702,00	100,00%
Despesas Correntes	442.995.733,00	84,08%
Despesas Com O Pessoal	102.078.138,00	19,37%
Contribuições Do Empregador	7.510.193,00	1,43%
Despesas Em Bens E Serviços	333.371.632,00	63,28%
Subsídios E Transferências Correntes	35.770,00	0,01%
Despesas De Capital	83.859.969,00	15,92%
Investimentos	83.859.969,00	15,92%
Unidade Orçamental / Natureza	Valor	%
Administração Municipal Do Calai	598.085.020,00	100,00%
Despesas Correntes	493.340.927,00	82,49%
Despesas Com O Pessoal	119.000.000,00	19,90%
Contribuições Do Empregador	12.669.568,00	2,12%
Despesas Em Bens E Serviços	361.671.359,00	60,47%
Despesas De Capital	104.744.093,00	17,51%
Investimentos	104.744.093,00	17,51%
Unidade Orçamental / Natureza	Valor	%
Administração Municipal Do Cuangar	624.122.774,00	100,00%
Despesas Correntes	537.182.805,00	86,07%
Despesas Com O Pessoal	195.878.109,00	31,38%
Contribuições Do Empregador	15.237.820,00	2,44%
Despesas Em Bens E Serviços	326.046.969,00	52,24%
Subsídios E Transferências Correntes	19.907,00	0,00%
Despesas De Capital	86.939.969,00	13,93%
Investimentos	86.939.969,00	13,93%
Unidade Orçamental / Natureza	Valor	%
Administração Municipal Do Cuchi	591.056.295,00	100,00%
Despesas Correntes	507.196.326,00	85,81%
Despesas Com O Pessoal	177.001.196,00	29,95%
Contribuições Do Empregador	12.998.805,00	2,20%
Despesas Em Bens E Serviços	317.129.985,00	53,65%
Subsídios E Transferências Correntes	66.340,00	0,01%
Despesas De Capital	83.859.969,00	14,19%
Investimentos	83.859.969,00	14,19%
Unidade Orçamental / Natureza	Valor	%
Administração Municipal Do Cuito Cuanavale	718.747.261,00	100,00%
Despesas Correntes	614.002.987,00	85,43%
Despesas Com O Pessoal	278.139.108,00	38,70%

DOTAÇÃO ORÇAMENTAL POR ORGÃO

DESPESAS DE NATUREZA POR UNIDADE ORÇAMENTAL

Unidade Orçamental / Natureza	Valor	%
Contribuições Do Empregador	15.776.173,00	2,19%
Despesas Em Bens E Serviços	320.087.706,00	44,53%
Despesas De Capital	104.744.274,00	14,57%
Investimentos	104.744.274,00	14,57%
Unidade Orçamental / Natureza	Valor	%
Administração Municipal Do Rívungo	535.505.140,00	100,00%
Despesas Correntes	451.679.004,00	84,35%
Despesas Com O Pessoal	91.358.916,00	17,06%
Contribuições Do Empregador	9.105.878,00	1,70%
Despesas Em Bens E Serviços	351.214.210,00	65,59%
Despesas De Capital	83.826.136,00	15,65%
Investimentos	83.826.136,00	15,65%
Unidade Orçamental / Natureza	Valor	%
Direcção Prov.De Educação, Ciência E Tecnologia/C.Cubango	5.759.891.662,00	100,00%
Despesas Correntes	5.759.891.662,00	100,00%
Despesas Com O Pessoal	5.298.702.555,00	91,99%
Contribuições Do Empregador	333.746.927,00	5,79%
Despesas Em Bens E Serviços	127.412.180,00	2,21%
Subsídios E Transferências Correntes	30.000,00	0,00%
Unidade Orçamental / Natureza	Valor	%
Direcção Provincial Da Saúde Do C.Cubango	256.800.000,00	100,00%
Despesas Correntes	256.800.000,00	100,00%
Despesas Com O Pessoal	123.000.000,00	47,90%
Contribuições Do Empregador	10.000.000,00	3,89%
Despesas Em Bens E Serviços	123.800.000,00	48,21%
Unidade Orçamental / Natureza	Valor	%
Governo Provincial Do Cuando-Cubango	20.782.178.208,00	100,00%
Despesas Correntes	7.350.814.608,00	35,37%
Despesas Com O Pessoal	1.641.798.814,00	7,90%
Contribuições Do Empregador	123.402.853,00	0,59%
Despesas Em Bens E Serviços	2.197.998.563,00	10,58%
Subsídios E Transferências Correntes	3.387.614.378,00	16,30%
Despesas De Capital	13.431.363.600,00	64,63%
Investimentos	13.431.363.600,00	64,63%
Unidade Orçamental / Natureza	Valor	%
Hospital Provincial Do C.Cubango	693.089.242,00	100,00%
Despesas Correntes	693.089.242,00	100,00%
Despesas Com O Pessoal	439.140.896,00	63,36%
Contribuições Do Empregador	25.866.106,00	3,73%
Despesas Em Bens E Serviços	228.082.240,00	32,91%

DOTAÇÃO ORÇAMENTAL POR ORGÃO

Órgão: Gabinete De Obras Especiais

DESPESAS POR NATUREZA ECONÓMICA

Natureza	Valor	%
Total Geral:	5.604.090.849,00	100,00%
Despesas Correntes	1.291.879.117,00	23,05%
Despesas Com O Pessoal	76.407.899,00	1,36%
Despesas Com O Pessoal Civil	76.407.899,00	1,36%
Contribuições Do Empregador	4.999.617,00	0,09%
Contribuições Do Empregador Para A Segurança Social	4.999.617,00	0,09%
Despesas Em Bens E Serviços	1.210.233.881,00	21,60%
Bens	50.264.450,00	0,90%
Serviços	1.159.969.431,00	20,70%
Subsídios E Transferências Correntes	237.720,00	0,00%
Transferências Correntes	237.720,00	0,00%
Despesas De Capital	4.312.211.732,00	76,95%
Investimentos	4.312.211.732,00	76,95%
Aquisição De Bens De Capital Fixo	4.312.211.732,00	76,95%

DESPESAS POR FUNÇÃO

Função	Valor	%
Total Geral:	5.604.090.849,00	100,00%
Serviços Públicos Gerais	1.398.344.866,00	24,95%
Órgãos Executivos	1.398.344.866,00	24,95%
Habitação E Serviços Comunitários	45.455,00	0,00%
Desenvolvimento Habitacional	45.455,00	0,00%
Assuntos Económicos	4.205.700.528,00	75,05%
Indústria Extractiva, Transformadora E Construção	4.205.700.528,00	75,05%
Construção	4.205.700.528,00	75,05%

DESPESAS POR PROGRAMA

Programa	Valor	%
Total Geral:	5.604.090.849,00	100,00%
Actividade Permanente	706.920.906,00	12,61%
Programa De Capacitação Institucional	175.000.000,00	3,12%
Programa De Const.De Equipam.Sociais E Edifícios Públicos	4.722.169.943,00	84,26%

DESPESAS DE FUNCIONAMENTO E DE APOIO AO DESENVOLVIMENTO

Projecto / Actividade	Valor	%
Total Geral:	881.920.906,00	100,00%
Administração E Gestão Dos Assuntos Do Estado	313.420.906,00	35,54%
Aquisição De Equipamentos Para O Palácio Presidencial	193.500.000,00	21,94%
Aquisição De Mobiliário E Decoração Do Palácio Presidencial	175.000.000,00	19,84%
Aquisição E Montagem De Equipamento No Museu De Ciencia E Tecnologia	200.000.000,00	22,68%

PROGRAMA DE INVESTIMENTOS PÚBLICOS

Município / Projecto / Actividade	Total
Total Geral:	4.722.169.943,00
Cuito Cuanavale	1.008.382.310,00
Construção Memorial Victoria Batalha Cuito Cuanavale, Cuando Cubango	1.008.382.310,00
Estrutura Central	1.695.708.155,00
Construção Apet. Escritorios Da Assembleia Nacional Luanda	1.081.604.889,00

DOTAÇÃO ORÇAMENTAL POR ORGÃO

PROGRAMA DE INVESTIMENTOS PÚBLICOS

Município / Projecto / Actividade	Total
Construção Do Arquivo Histórico Angola	505.600.125,00
Construção Sede Assembleia Nacional	108.503.141,00
Luanda	601.352.064,00
Const. Infraestrut.Novo Centro Político Administrativo (Estudos E Projectos)	84.700.829,00
Estudos E Projectos De Oceanário/Goe	448.699.511,00
Ampliação Das Instalações Da Usp - Rsi E Rto Luanda	45.455,00
Construção Do Quartel Da Escolta Presidencial, Luanda	45.455,00
Construção E Apetrechamento Da Biblioteca Nacional Luanda	45.455,00
Construção Edifício Gapi Luanda	45.455,00
Construção Novo Edifício Comando Geral Policia Nacional Luanda	45.455,00
Estudo Para A Construção Do Edifício Do Ministério Do Interior Luanda	45.455,00
Estudo Para A Construção Dos Eacpa Luanda	45.455,00
Estudo Para Construção De Um Edifício Administrativo Luanda	45.455,00
Estudo Para Construção Edifício Sede Cne Luanda	45.455,00
Reabilitação De 200 Casas No Cpa Luanda	45.455,00
Reabilitação Edifício MpdT E Gabinete Vice Presidente Luanda	45.455,00
Estudo Para A Construção Do Edifício Sede Do Igae, Luanda	67.451.719,00
Quiçama	48.094.565,00
Construção Do Santuário Da Muxima	48.094.565,00
Viana	1.135.539.148,00
Construção De 4.000 Unidades Habitacionais No Zango E Sapú	1.135.539.148,00
Vários Municípios -Luanda	233.093.701,00
Construção 5000 Habitações Evolutivas Auto-Construção (Kits)	233.093.701,00

DESPESAS DE NATUREZA POR UNIDADE ORÇAMENTAL

Unidade Orçamental / Natureza	Valor	%
Gabinete De Obras Especiais	5.604.090.849,00	100,00%
Despesas Correntes	1.291.879.117,00	23,05%
Despesas Com O Pessoal	76.407.899,00	1,36%
Contribuições Do Empregador	4.999.617,00	0,09%
Despesas Em Bens E Serviços	1.210.233.881,00	21,60%
Subsídios E Transferências Correntes	237.720,00	0,00%
Despesas De Capital	4.312.211.732,00	76,95%
Investimentos	4.312.211.732,00	76,95%

DOTAÇÃO ORÇAMENTAL POR ORGÃO

Órgão: Gabinete Gestão Polo Desenv. Turístico Do Futungo De Belas

DESPESAS POR NATUREZA ECONÓMICA

Natureza	Valor	%
Total Geral:	112.444.462.309,00	100,00%
Despesas Correntes	3.793.528.489,00	3,37%
Despesas Com O Pessoal	36.452.408,00	0,03%
Despesas Com O Pessoal Civil	36.452.408,00	0,03%
Contribuições Do Empregador	2.200.000,00	0,00%
Contribuições Do Empregador Para A Segurança Social	2.200.000,00	0,00%
Despesas Em Bens E Serviços	3.754.471.549,00	3,34%
Bens	4.221.401,00	0,00%
Serviços	3.750.250.148,00	3,34%
Subsídios E Transferências Correntes	404.532,00	0,00%
Transferências Correntes	404.532,00	0,00%
Despesas De Capital	108.650.933.820,00	96,63%
Investimentos	108.650.933.820,00	96,63%
Aquisição De Bens De Capital Fixo	108.650.933.820,00	96,63%

DESPESAS POR FUNÇÃO

Função	Valor	%
Total Geral:	112.444.462.309,00	100,00%
Serviços Públicos Gerais	69.718.261,00	0,06%
Órgãos Executivos	67.718.261,00	0,06%
Serviços Gerais Da Administ.Pública Não Especificados	2.000.000,00	0,00%
Habitação E Serviços Comunitários	112.374.744.048,00	99,94%
Desenvolvimento Habitacional	500.000.000,00	0,44%
Abastecimento De Água	151.294.704,00	0,13%
Desenvolvimento Comunitário	110.189.430.346,00	97,99%
Infra-Estrutura Urbana	1.484.018.998,00	1,32%
Habitação E Serviços Comunitários Não Especificados	50.000.000,00	0,04%

DESPESAS POR PROGRAMA

Programa	Valor	%
Total Geral:	112.444.462.309,00	100,00%
Actividade Permanente	67.718.261,00	0,06%
Prog. De Reab. E Const. De Infra-Estrut. De Transp. Rodoviário	110.189.430.346,00	97,99%
Programa De Apoio Ao Desen. Da Actividade Turística	2.186.313.702,00	1,94%
Programa De Capacitação Institucional	1.000.000,00	0,00%

DESPESAS DE FUNCIONAMENTO E DE APOIO AO DESENVOLVIMENTO

Projecto / Actividade	Valor	%
Total Geral:	67.718.261,00	100,00%
Administração E Gestão Da Política E Do Desenvolvimento Turístico	67.718.261,00	100,00%

PROGRAMA DE INVESTIMENTOS PÚBLICOS

Município / Projecto / Actividade	Total
Total Geral:	112.376.744.048,00
Belas	2.187.313.702,00
Macro Infra-Estruturas	151.294.704,00
Construção De Infra-Estruturas - Fase 1	1.484.018.998,00
Gestão Territorial/Ggptfb	1.000.000,00
Estudos Projectos E Fiscalização/Ggptfb	50.000.000,00

DOTAÇÃO ORÇAMENTAL POR ORGÃO

PROGRAMA DE INVESTIMENTOS PÚBLICOS

Município / Projecto / Actividade	Total
Elaboração Do Plano Director Do Mussulo	1.000.000,00
Cadastramento De Ocupação/Realojamento	500.000.000,00
Luanda	*****
Construção Da Infra-Estrut. Costeira/ Projecto Marginal Da Corimba	*****

DESPESAS DE NATUREZA POR UNIDADE ORÇAMENTAL

Unidade Orçamental / Natureza	Valor	%
Gabinete Gestão Polo Desenv. Turístico Do Futungo De Belas	112.444.462.309,00	100,00%
Despesas Correntes	3.793.528.489,00	3,37%
Despesas Com O Pessoal	36.452.408,00	0,03%
Contribuições Do Empregador	2.200.000,00	0,00%
Despesas Em Bens E Serviços	3.754.471.549,00	3,34%
Subsídios E Transferências Correntes	404.532,00	0,00%
Despesas De Capital	108.650.933.820,00	96,63%
Investimentos	108.650.933.820,00	96,63%

DOTAÇÃO ORÇAMENTAL POR ORGÃO

Órgão: Gab. Coord.Reg.Reconver.Urb.Perimt.Cost.Dem.Cidade De Luanda

DESPESAS POR NATUREZA ECONÓMICA

Natureza	Valor	%
Total Geral:	1.118.087.803,00	100,00%
Despesas Correntes	1.118.087.803,00	100,00%
Despesas Com O Pessoal	119.890.992,00	10,72%
Despesas Com O Pessoal Civil	119.890.992,00	10,72%
Contribuições Do Empregador	5.021.203,00	0,45%
Contribuições Do Empregador Para A Segurança Social	5.021.203,00	0,45%
Despesas Em Bens E Serviços	992.155.608,00	88,74%
Bens	46.670.250,00	4,17%
Serviços	945.485.358,00	84,56%
Subsídios E Transferências Correntes	1.020.000,00	0,09%
Transferências Correntes	1.020.000,00	0,09%

DESPESAS POR FUNÇÃO

Função	Valor	%
Total Geral:	1.118.087.803,00	100,00%
Serviços Públicos Gerais	270.680.158,00	24,21%
Órgãos Executivos	266.451.178,00	23,83%
Serviços Gerais Da Administ.Pública Não Especificados	4.228.980,00	0,38%
Habitação E Serviços Comunitários	847.407.645,00	75,79%
Habitação E Serviços Comunitários Não Especificados	847.407.645,00	75,79%

DESPESAS POR PROGRAMA

Programa	Valor	%
Total Geral:	1.118.087.803,00	100,00%
Actividade Permanente	266.451.178,00	23,83%
Programa De Ordenamento Do Território E Urbanismo	851.636.625,00	76,17%

DESPESAS DE FUNCIONAMENTO E DE APOIO AO DESENVOLVIMENTO

Projecto / Actividade	Valor	%
Total Geral:	266.451.178,00	100,00%
Admin.E Gestão Dos Assuntos Do Estado E Governamentais A Nível Provincial	266.451.178,00	100,00%

PROGRAMA DE INVESTIMENTOS PÚBLICOS

Município / Projecto / Actividade	Total
Total Geral:	851.636.625,00
Luanda	851.636.625,00
Estudo De Impacte Ambiental Para A Requalificação Da Boavista	60.044.670,00
Estudo De Integração Das Redes Técnicas E Infra-Estruturais/ Boavista	7.350.000,00
Estudo De Integração Das Redes Técnicas E Infra-Estruturais/ Samba	13.125.000,00
Estudo De Integração De Redes Técnicas E Infra-Estruturais/ Marginal	6.300.000,00
Estudo Do Impacte Ambiental Para A Requalificação Do Rocha Pinto	267.737.400,00
Estudo Para Elaboração Do Registo Cartório Notarial Do Gtr	4.228.980,00
Estudo Para Requalificação Do Rocha Pinto	492.850.575,00

DESPESAS DE NATUREZA POR UNIDADE ORÇAMENTAL

Unidade Orçamental / Natureza	Valor	%
Gabinete Coord.Reg.Reconver.Urb.Perímetro.Cost.Dem.Cidade De Luanda	1.118.087.803,00	100,00%
Despesas Correntes	1.118.087.803,00	100,00%
Despesas Com O Pessoal	119.890.992,00	10,72%

DOTAÇÃO ORÇAMENTAL POR ORGÃO**DESPESAS DE NATUREZA POR UNIDADE ORÇAMENTAL**

Unidade Orçamental / Natureza	Valor	%
Contribuições Do Empregador	5.021.203,00	0,45%
Despesas Em Bens E Serviços	992.155.608,00	88,74%
Subsídios E Transferências Correntes	1.020.000,00	0,09%

DOTAÇÃO ORÇAMENTAL POR ORGÃO

Órgão: Agência Promoção Do Investimento E Exportações

DESPESAS POR NATUREZA ECONÓMICA

Natureza	Valor	%
Total Geral:	316.989.258,00	100,00%
Despesas Correntes	316.989.258,00	100,00%
Despesas Com O Pessoal	119.792.605,00	37,79%
Despesas Com O Pessoal Civil	119.792.605,00	37,79%
Contribuições Do Empregador	13.856.605,00	4,37%
Contribuições Do Empregador Para A Segurança Social	13.856.605,00	4,37%
Despesas Em Bens E Serviços	183.286.744,00	57,82%
Bens	30.402.256,00	9,59%
Serviços	152.884.488,00	48,23%
Subsídios E Transferências Correntes	53.304,00	0,02%
Transferências Correntes	53.304,00	0,02%

DESPESAS POR FUNÇÃO

Função	Valor	%
Total Geral:	316.989.258,00	100,00%
Serviços Públicos Gerais	316.989.258,00	100,00%
Órgãos Executivos	316.989.258,00	100,00%

DESPESAS POR PROGRAMA

Programa	Valor	%
Total Geral:	316.989.258,00	100,00%
Actividade Permanente	316.989.258,00	100,00%

DESPESAS DE FUNCIONAMENTO E DE APOIO AO DESENVOLVIMENTO

Projecto / Actividade	Valor	%
Total Geral:	316.989.258,00	100,00%
Administração E Gestão Da Política E Do Desenvolvimento Industrial	316.989.258,00	100,00%

DESPESAS DE NATUREZA POR UNIDADE ORÇAMENTAL

Unidade Orçamental / Natureza	Valor	%
Agência Promoção Do Investimento E Exportações De Angola	316.989.258,00	100,00%
Despesas Correntes	316.989.258,00	100,00%
Despesas Com O Pessoal	119.792.605,00	37,79%
Contribuições Do Empregador	13.856.605,00	4,37%
Despesas Em Bens E Serviços	183.286.744,00	57,82%
Subsídios E Transferências Correntes	53.304,00	0,02%

DOTAÇÃO ORÇAMENTAL POR ORGÃO

Órgão: Casa De Segurança Do Presidente Da Republica

DESPESAS POR NATUREZA ECONÓMICA

Natureza	Valor	%
Total Geral:	93.279.600.188,00	100,00%
Despesas Correntes	92.425.003.976,00	99,08%
Despesas Com O Pessoal	69.847.064.519,00	74,88%
Despesas Com O Pessoal Civil	35.591.075.469,00	38,16%
Despesas Com O Pessoal Militar	22.071.029.446,00	23,66%
Despesas Com O Pessoal Paramilitar	12.184.959.604,00	13,06%
Contribuições Do Empregador	1.500.274.294,00	1,61%
Contribuições Do Empregador Para A Segurança Social	1.500.274.294,00	1,61%
Despesas Em Bens E Serviços	21.067.511.649,00	22,59%
Bens	9.390.668.654,00	10,07%
Serviços	11.676.842.995,00	12,52%
Subsídios E Transferências Correntes	10.153.514,00	0,01%
Transferências Correntes	10.153.514,00	0,01%
Despesas De Capital	854.596.212,00	0,92%
Investimentos	854.596.212,00	0,92%
Aquisição De Bens De Capital Fixo	854.596.212,00	0,92%

DESPESAS POR FUNÇÃO

Função	Valor	%
Total Geral:	93.279.600.188,00	100,00%
Serviços Públicos Gerais	3.379.267.000,00	3,62%
Órgãos Executivos	3.379.267.000,00	3,62%
Defesa	80.653.752.430,00	86,46%
Defesa Militar	80.653.752.430,00	86,46%
Segurança E Ordem Pública	2.187.511.858,00	2,35%
Serviços Policiais	2.187.511.858,00	2,35%
Saúde	7.059.068.900,00	7,57%
Serviços Hospitalares Gerais	195.468.600,00	0,21%
Serviços Hospitalares Especializados	6.863.600.300,00	7,36%

DESPESAS POR PROGRAMA

Programa	Valor	%
Total Geral:	93.279.600.188,00	100,00%
Actividade Permanente	89.684.108.190,00	96,15%
Prog. De Prest. De Cuidados Primários E Assist. Hospitalar	2.500.000.000,00	2,68%
Prog. Melh. Da Qualid. E Das Cap. Téc. E Infraest. Das F. Armadas	1.016.700.523,00	1,09%
Programa De Melhoria Da Qualidade Dos Serviços De Saúde	59.104.023,00	0,06%
Programa De Qualidade Ambiental	19.687.452,00	0,02%

DESPESAS DE FUNCIONAMENTO E DE APOIO AO DESENVOLVIMENTO

Projecto / Actividade	Valor	%
Total Geral:	92.184.108.190,00	100,00%
Acompanhamento De Projectos/Luanda	793.000.000,00	0,86%
Acções De Marketing, Comunicação E Publicidade	2.737.435.000,00	2,97%
Administração E Gestão Dos Assuntos Do Estado	78.765.260.432,00	85,44%
Comemorações Do 4 De Abril	15.687.000,00	0,02%
Encargos Com A T.P.A Internacional	626.145.000,00	0,68%
Pacote Logístico-Alimentação	2.187.511.858,00	2,37%

DOTAÇÃO ORÇAMENTAL POR ORGÃO

DESPESAS DE FUNCIONAMENTO E DE APOIO AO DESENVOLVIMENTO

Projecto / Actividade	Valor	%
Prestação De Serviços De Saúde E Saúde Pública	4.363.600.300,00	4,73%
Serviços De Saúde Pública	195.468.600,00	0,21%
Serviços De Hemodiálise	2.500.000.000,00	2,71%

PROGRAMA DE INVESTIMENTOS PÚBLICOS

Município / Projecto / Actividade	Total
Total Geral:	1.095.491.998,00
Belas	536.465.487,00
Outros Projectos	536.465.487,00
Cacuaco	41.667,00
Reabilitação Das Instalações Da Brigada Especial De Limpeza- Cacuaco	41.667,00
Estrutura Central	288.107.448,00
Construção Arquivo Clínico Cmp Luanda	41.667,00
Construção Central Energética Clínica Multiperfil Luanda	41.669,00
Construção Central Recolha Selagem Dos Resíduos Hospitalares - Luanda	19.687.452,00
Construção Central Tratamento Resíduos Hospitalares Cmp Luanda	41.667,00
Construção Centro Avançado Ensino Pesquisa Da Cmp Luanda	19.687.452,00
Construção Da Central De Gases Medicinais Do Hcspr - Luanda	19.687.452,00
Construção Da Lavandaria Central Da Cmp	41.667,00
Construção Data Center Reestruturação Tecnológica Cmp Luanda	41.667,00
Construção De Naves Para Artilharia E Técnica Blindada - Belas	41.667,00
Construção De 1 Instituto Superior De Saúde Cpm - Luanda	41.667,00
Construção Do Centro Administrativo Cmp - Luanda	41.667,00
Construção Do Centro De Habitação Do Cmp Luanda	41.667,00
Construção Do Centro De Medicina Robótica - Luanda	19.687.453,00
Construção Do Centro De Quimioterapia E Radioterapia - Luanda	19.687.452,00
Construção Do Centro De Reabilitação Física - Luanda	19.687.452,00
Construção Do Hospital Geral Cmp Luanda	41.667,00
Construção E Apetrechamento Da Brigada Especial De Transportes - Zango	41.667,00
Outros Projectos	169.524.396,00
Luanda	34.975.048,00
Outros Projectos	34.975.048,00
Samba	235.902.348,00
Outros Projectos	235.902.348,00

DESPESAS DE NATUREZA POR UNIDADE ORÇAMENTAL

Unidade Orçamental / Natureza	Valor	%
Casa De Segurança Do Presidente Da República	82.841.264.288,00	100,00%
Despesas Correntes	81.986.668.076,00	98,97%
Despesas Com O Pessoal	66.788.014.251,00	80,62%
Contribuições Do Empregador	1.001.924.560,00	1,21%
Despesas Em Bens E Serviços	14.196.575.751,00	17,14%
Subsídios E Transferências Correntes	153.514,00	0,00%
Despesas De Capital	854.596.212,00	1,03%
Investimentos	854.596.212,00	1,03%
Unidade Orçamental / Natureza	Valor	%

DOTAÇÃO ORÇAMENTAL POR ORGÃO

DESPESAS DE NATUREZA POR UNIDADE ORÇAMENTAL

Unidade Orçamental / Natureza	Valor	%
Gab.De Rev.E Exec.Da Comunicação Inst.E Mark.Da Administração	3.379.267.000,00	100,00%
Despesas Correntes	3.379.267.000,00	100,00%
Despesas Com O Pessoal	609.982.253,00	18,05%
Contribuições Do Empregador	103.597.747,00	3,07%
Despesas Em Bens E Serviços	2.665.687.000,00	78,88%
Unidade Orçamental / Natureza	Valor	%
Hospital De Especialidade Multiperfil	7.059.068.900,00	100,00%
Despesas Correntes	7.059.068.900,00	100,00%
Despesas Com O Pessoal	2.449.068.015,00	34,69%
Contribuições Do Empregador	394.751.987,00	5,59%
Despesas Em Bens E Serviços	4.205.248.898,00	59,57%
Subsídios E Transferências Correntes	10.000.000,00	0,14%

DOTAÇÃO ORÇAMENTAL POR ORGÃO

Órgão: Encargos Gerais Do Estado

RECEITA POR NATUREZA ECONÓMICA

Natureza	Valor	%
Total Geral:	6.723.475.158.581,00	100,00%
Receitas Correntes	3.247.777.319.282,00	48,31%
Receita Tributária	2.107.169.808.210,00	31,34%
Impostos	2.012.822.377.425,00	29,94%
Taxas Custas E Emolumentos	71.828.487.655,00	1,07%
Receita Parafiscal	22.518.943.130,00	0,33%
Receita Patrimonial	969.521.261.762,00	14,42%
Receitas Imobiliárias	1.446.226.964,00	0,02%
Rendimentos De Participações	551.957,00	0,00%
Rendimentos De Recursos Minerais	968.068.881.847,00	14,40%
Outras Receitas Patrimoniais	5.600.994,00	0,00%
Receita De Serviços	6.356.667.106,00	0,09%
Receita De Serviços Comerciais	82.993.973,00	0,00%
Receitas De Serviços De Conservatória E Notariado	2.434.912.618,00	0,04%
Receitas De Serviços Comunitários	1.532.379.267,00	0,02%
Receita De Serviços Diversos	2.306.381.248,00	0,03%
Indemnizações E Restituições	169.964.310,00	0,00%
Indemnizações	169.964.310,00	0,00%
Receitas Correntes Diversas	164.559.617.894,00	2,45%
Outras Receitas Tributárias	164.464.219.596,00	2,45%
Vendas Diversas Ou Eventuais	2.610.122,00	0,00%
Lotarias E Sorteios Diversos	116.752,00	0,00%
Outras Receitas Correntes	92.671.424,00	0,00%
Receitas De Capital	3.475.697.839.299,00	51,69%
Alienação	2.139.180.128,00	0,03%
Alienação De Habitações	502.287.944,00	0,01%
Alienação De Empresas	1.045.777.041,00	0,02%
Alienação De Bens Diversos	591.115.143,00	0,01%
Receita De Financiamentos	3.473.558.659.171,00	51,66%
Financiamentos Internos	2.089.350.258.496,00	31,08%
Financiamentos Externos	1.384.208.400.675,00	20,59%

DESPESAS POR NATUREZA ECONÓMICA

Natureza	Valor	%
Total Geral:	3.254.232.725.513,00	100,00%
Despesas Correntes	961.046.500.831,00	29,53%
Despesas Com O Pessoal	63.152.660.434,00	1,94%
Despesas Com O Pessoal Civil	63.152.660.434,00	1,94%
Despesas Em Bens E Serviços	80.065.273.693,00	2,46%
Bens	356.863.433,00	0,01%
Serviços	79.708.410.260,00	2,45%
Juros	441.722.063.756,00	13,57%
Juros Da Dívida Interna	220.182.056.141,00	6,77%
Juros Da Dívida Externa	221.540.007.615,00	6,81%
Subsídios E Transferências Correntes	376.106.502.948,00	11,56%
Subsídios	361.879.260.213,00	11,12%
Transferências Correntes	14.227.242.735,00	0,44%

DOTAÇÃO ORÇAMENTAL POR ORGÃO

DESPESAS POR NATUREZA ECONÓMICA

Natureza	Valor	%
Despesas De Capital	2.293.186.224.682,00	70,47%
Investimentos	17.382.061.519,00	0,53%
Aquisição De Bens De Capital Fixo	17.382.061.519,00	0,53%
Transferências De Capital	100.711.491.908,00	3,09%
Transferências De Capital Internas	100.711.491.908,00	3,09%
Despesas De Capital Financeiro	2.171.525.071.255,00	66,73%
Aplicação Em Activos Financeiros	164.899.509.326,00	5,07%
Amortização De Passivos Financeiros	2.006.625.561.929,00	61,66%
Outras Despesas De Capital	3.567.600.000,00	0,11%

DESPESAS POR FUNÇÃO

Função	Valor	%
Total Geral:	3.254.232.725.513,00	100,00%
Serviços Públicos Gerais	476.476.426.448,00	14,64%
Órgãos Executivos	327.379.436.511,00	10,06%
Assuntos Financeiros E Fiscais	142.213.873.830,00	4,37%
Relações Exteriores	5.121.516.107,00	0,16%
Ajuda Económica Externa	1.761.600.000,00	0,05%
Defesa	1.023.187.500,00	0,03%
Defesa Civil	1.023.187.500,00	0,03%
Protecção Social	324.454.768.302,00	9,97%
Velhice	540.465.121,00	0,02%
Serviços De Protecção Social Não Especificados	323.914.303.181,00	9,95%
Recreação, Cultura E Religião	11.903.516.483,00	0,37%
Serviços De Difusão E Publicação	11.903.516.483,00	0,37%
Assuntos Económicos	227.000.591.128,00	6,98%
Agricultura, Sivicultura, Pesca E Caça	375.871.408,00	0,01%
Agricultura	375.871.408,00	0,01%
Transportes	9.025.293.742,00	0,28%
Transporte Ferroviário	5.681.133.991,00	0,17%
Transporte Aéreo	3.344.159.751,00	0,10%
Combustíveis E Energia	14.966.864.184,00	0,46%
Electricidade	14.966.864.184,00	0,46%
Indústria Extractiva, Transformadora E Construção	1.163.968.706,00	0,04%
Indústria Extractiva E Rec.Minerais, Except.Combustíveis	1.163.968.706,00	0,04%
Assuntos Económicos Gerais, Comerciais E Laborais	200.583.962.510,00	6,16%
Assuntos Económicos E Comerciais Em Geral	197.855.942.372,00	6,08%
Assuntos Laborais Em Geral	2.728.020.138,00	0,08%
Comunicações E Tecnologias Da Informação	757.130.578,00	0,02%
Comunicações	757.130.578,00	0,02%
Outras Actividades Económicas	127.500.000,00	0,00%
Operações De Dívida Pública	2.213.374.235.652,00	68,02%
Operações Da Dívida Pública Interna	1.013.101.020.426,00	31,13%
Operações Da Dívida Pública Externa	1.200.273.215.226,00	36,88%

DESPESAS POR PROGRAMA

Programa	Valor	%
Total Geral:	3.254.232.725.513,00	100,00%

DOTAÇÃO ORÇAMENTAL POR ORGÃO

DESPESAS POR PROGRAMA

Programa	Valor	%
Actividade Permanente	546.424.799.502,00	16,79%
Dívida Publica	2.448.347.625.685,00	75,24%
Prog. De Apoio As G. Empresas E S/Ins. Em Clusters Empresariais	18.000.000.000,00	0,55%
Prog. De Valoriz. Da Família E Melhor. Das Suas Cond. De Vida	3.567.600.000,00	0,11%
Programa Angola Investe	15.770.000.000,00	0,48%
Programa De Desenvolvimento Da Agricultura Comercial	7.200.000.000,00	0,22%
Programa De Modernização Das Finanças Públicas	1.034.750.000,00	0,03%
Programa De Prom., Fomento E Desenv. Da Activ. Económica	210.187.950.326,00	6,46%
Programa De Reconversão Da Economia Informal	3.700.000.000,00	0,11%

DESPESAS DE FUNCIONAMENTO E DE APOIO AO DESENVOLVIMENTO

Projecto / Actividade	Valor	%
Total Geral:	3.254.232.725.513,00	100,00%
Administração De Participações Em Empresas E Sociedades	2.702.000.000,00	0,08%
Administração De Participações Em Instituições Internacionais	732.374.115,00	0,02%
Administração E Gestão Da Polít. Finan. Do Estado E Das Fin. Públicas	2.303.655.543.083,00	70,79%
Administração E Gestão Da Política Económica	103.582.660.596,00	3,18%
Administração E Gestão Dos Assuntos Do Estado	1.186.897.500,00	0,04%
Ajuda Económica A Países Em Desenvolvimento E Em Transição	1.461.600.000,00	0,04%
Ajuda Económica Canalizada Através De Agências Internacionais	300.000.000,00	0,01%
Apoio Financeiro A Actividade Económica	134.734.579.336,00	4,14%
Apoio Financeiro A Pessoas E Famílias	231.569.359,00	0,01%
Apoio Financeiro As Associações De Utilidade Pública	1.067.876.160,00	0,03%
Apoio Institucional	69.480.000.000,00	2,14%
Aquisição De Casas Sociais	3.567.600.000,00	0,11%
Capitalização De Empresas Do Sep	10.000.000.000,00	0,31%
Cobertura De Custos Operacionais De Empresas Públicas	42.949.213.160,00	1,32%
Contribuições A Organizações Internacionais	3.600.953.209,00	0,11%
Encargos Com Serviços Bancários Das Linhas De Crédito	234.973.390.033,00	7,22%
Estratégia De Tl, Sourcing E Operações	666.000.000,00	0,02%
Financiam. Do Fom. Pecuária E Agricultura	7.200.000.000,00	0,22%
Financiamento Dos Partidos Políticos E Das Coligações De Partidos Políticos	5.719.053.000,00	0,18%
Gestão De Serviços Bancários	6.808.199.707,00	0,21%
Habilitação Da Integração De Aplicações De Negócios	191.250.000,00	0,01%
Habilitação Da Transformação E Habilitação Tecnológica	50.000.000,00	0,00%
Participação Em Congressos E Workshops	127.500.000,00	0,00%
Remun. De Comissões, Comités E Grup. De Trab. Multisectorias	10.812.419,00	0,00%
Subvenção Ao Preço E Tarifas De Bens E Serviços Públicos	319.233.653.836,00	9,81%

DESPESAS DE NATUREZA POR UNIDADE ORÇAMENTAL

Unidade Orçamental / Natureza	Valor	%
I.P.R.E.C - Subsídios A Preços	317.839.838.053,00	100,00%
Despesas Correntes	317.839.838.053,00	100,00%
Subsídios E Transferências Correntes	317.839.838.053,00	100,00%
Unidade Orçamental / Natureza	Valor	%
I.S.E.P-Encargos Do Sector Empresarial Público	24.638.189.225,00	100,00%
Despesas Correntes	23.885.138.317,00	96,94%

DOTAÇÃO ORÇAMENTAL POR ORGÃO**DESPESAS DE NATUREZA POR UNIDADE ORÇAMENTAL**

Unidade Orçamental / Natureza	Valor	%
Subsídios E Transferências Correntes	23.885.138.317,00	96,94%
Despesas De Capital	753.050.908,00	3,06%
Transferencias De Capital	753.050.908,00	3,06%
Unidade Orçamental / Natureza	Valor	%
Operações Centrais Do Estado	463.407.072.550,00	100,00%
Despesas Correntes	177.599.460.705,00	38,32%
Despesas Com O Pessoal	63.152.660.434,00	13,63%
Despesas Em Bens E Serviços	80.065.273.693,00	17,28%
Subsídios E Transferências Correntes	34.381.526.578,00	7,42%
Despesas De Capital	285.807.611.845,00	61,68%
Investimentos	17.382.061.519,00	3,75%
Transferencias De Capital	99.958.441.000,00	21,57%
Despesas De Capital Financeiro	164.899.509.326,00	35,58%
Outras Despesas De Capital	3.567.600.000,00	0,77%
Unidade Orçamental / Natureza	Valor	%
U.G.D-Operações Da Dívida Pública	2.448.347.625.685,00	100,00%
Despesas Correntes	441.722.063.756,00	18,04%
Juros	441.722.063.756,00	18,04%
Despesas De Capital	2.006.625.561.929,00	81,96%
Despesas De Capital Financeiro	2.006.625.561.929,00	81,96%

DOTAÇÃO ORÇAMENTAL POR ORGÃO

Órgão: Reservas Orçamentais

DESPESAS POR NATUREZA ECONÓMICA

Natureza	Valor	%
Total Geral:	403.614.510.235,00	100,00%
Despesas Correntes	215.599.301.275,00	53,42%
Despesas Com O Pessoal	137.611.874.660,00	34,09%
Despesas Com O Pessoal Civil	137.611.874.660,00	34,09%
Despesas Em Bens E Serviços	68.261.351.892,00	16,91%
Bens	56.261.351.892,00	13,94%
Serviços	12.000.000.000,00	2,97%
Subsídios E Transferências Correntes	9.726.074.723,00	2,41%
Transferências Correntes	9.726.074.723,00	2,41%
Despesas De Capital	138.015.208.960,00	34,19%
Transferencias De Capital	80.000.000.000,00	19,82%
Transferências De Capital Internas	80.000.000.000,00	19,82%
Despesas De Capital Financeiro	58.015.208.960,00	14,37%
Aplicação Em Activos Financeiros	58.015.208.960,00	14,37%
Reservas	50.000.000.000,00	12,39%
Reserva Orçamental	50.000.000.000,00	12,39%

DESPESAS POR FUNÇÃO

Função	Valor	%
Total Geral:	403.614.510.235,00	100,00%
Serviços Públicos Gerais	137.975.464.922,00	34,18%
Órgãos Executivos	88.896.386.527,00	22,03%
Assuntos Financeiros E Fiscais	49.079.078.395,00	12,16%
Defesa	17.400.000.000,00	4,31%
Defesa Civil	17.400.000.000,00	4,31%
Educação	52.497.761.630,00	13,01%
Ensino Primário	52.478.938.143,00	13,00%
Ensino Secundário	18.823.487,00	0,00%
Saúde	48.000.000.000,00	11,89%
Serviços De Saúde Pública	48.000.000.000,00	11,89%
Protecção Social	89.726.074.723,00	22,23%
Velhice	9.726.074.723,00	2,41%
Serviços De Protecção Social Não Especificados	80.000.000.000,00	19,82%
Assuntos Económicos	58.015.208.960,00	14,37%
Assuntos Económicos Gerais, Comerciais E Laborais	58.015.208.960,00	14,37%
Assuntos Económicos E Comerciais Em Geral	58.015.208.960,00	14,37%

DESPESAS POR PROGRAMA

Programa	Valor	%
Total Geral:	403.614.510.235,00	100,00%
Actividade Permanente	235.011.874.660,00	58,23%
Prog. Melh. Da Qualid. E Das Cap. Téc. E Infraest. Das F. Armadas	12.500.000.000,00	3,10%
Programa De Combate Às Grandes Endemias	12.000.000.000,00	2,97%
Programa De Prom., Fomento E Desenv. Da Activ. Económica	58.015.208.960,00	14,37%
Programa De Valorização E Protecção Social Do Idoso	9.726.074.723,00	2,41%
Reservas	76.361.351.892,00	18,92%

DOTAÇÃO ORÇAMENTAL POR ORGÃO

DESPESAS DE FUNCIONAMENTO E DE APOIO AO DESENVOLVIMENTO

Projecto / Actividade	Valor	%
Total Geral:	403.614.510.235,00	100,00%
Abastecimento Logístico-Pacote Alimentar	17.400.000.000,00	4,31%
Admin. E Gestão Dos Serv. Do Sistema Nac.De Educação E Ensino	52.417.176.448,00	12,99%
Admin.E Gestão Dos Assuntos Do Estado E Governamentais A Nível Provincial	34.569.500.181,00	8,56%
Admin.E Gestão Dos Serv.De Assistência Social Aos Ant.Comb. E Vet.De Guerra	9.726.074.723,00	2,41%
Administração E Gestão Da Polít.Finan Do Estado E Das Fin.Públicas	50.000.000.000,00	12,39%
Administração E Gestão Dos Assuntos Do Estado	14.544.612.849,00	3,60%
Administração E Gestão Dos Serviços De Defesa Nacional	12.500.000.000,00	3,10%
Apoio Financeiro A Actividade Económica	58.015.208.960,00	14,37%
Capitalização De Empresas Do Sep	80.000.000.000,00	19,82%
Preparação E Realização De Eleições	26.361.351.892,00	6,53%
Prestação De Serviços De Educação 2	80.585.182,00	0,02%
Projecto De Combate A Malária	12.000.000.000,00	2,97%
Servicos De Saúde Pública	36.000.000.000,00	8,92%

DESPESAS DE NATUREZA POR UNIDADE ORÇAMENTAL

Unidade Orçamental / Natureza	Valor	%
Reservas Orçamentais	403.614.510.235,00	100,00%
Despesas Correntes	215.599.301.275,00	53,42%
Despesas Com O Pessoal	137.611.874.660,00	34,09%
Despesas Em Bens E Serviços	68.261.351.892,00	16,91%
Subsídios E Transferências Correntes	9.726.074.723,00	2,41%
Despesas De Capital	138.015.208.960,00	34,19%
Transferencias De Capital	80.000.000.000,00	19,82%
Despesas De Capital Financeiro	58.015.208.960,00	14,37%
Reservas	50.000.000.000,00	12,39%
Reserva Orçamental	50.000.000.000,00	12,39%

O Presidente da Assembleia Nacional, *Fernando da Piedade Dias dos Santos*.

O Presidente da República, JOSÉ EDUARDO DOS SANTOS.