



DIÁRIO DA REPÚBLICA

ÓRGÃO OFICIAL DA REPÚBLICA DE ANGOLA

Preço deste número - Kz: 2.440,00

Toda a correspondência, quer oficial, quer relativa a anúncio e assinaturas do «Diário da República», deve ser dirigida à Imprensa Nacional - E.P., em Luanda, Rua Henrique de Carvalho n.º 2, Cidade Alta, Caixa Postal 1306, www.imprensanacional.gov.ao - End. teleg.: «Imprensa».	ASSINATURA		O preço de cada linha publicada nos Diários da República 1.ª e 2.ª série é de Kz: 75.00 e para a 3.ª série Kz: 95.00, acrescido do respectivo imposto do selo, dependendo a publicação da 3.ª série de depósito prévio a efectuar na tesouraria da Imprensa Nacional - E. P.
		Ano	
	As três séries	Kz: 470 615.00	
	A 1.ª série	Kz: 277 900.00	
	A 2.ª série	Kz: 145 500.00	
	Kz: 115 470.00		

SUMÁRIO

Assembleia Nacional

Lei n.º 3/15:

Aprova o Orçamento Geral do Estado Revisto para o Exercício Económico de 2015, doravante designado por OGE/2015 — Revisto. — Revoga os n.ºs 1 e 2 do artigo 1.º (Composição do Orçamento), o artigo 2.º (Peças integrantes), o artigo 3.º (Regras básicas) e o artigo 11.º (Receitas petrolíferas), todos da Lei n.º 23/14, de 31 de Dezembro, mantendo-se em vigor as demais disposições normativas que não contrariem o disposto na presente Lei.

real, fica melhor servida pela imposição de limites proporcionalmente adequados a salvaguardar a realização de operações cambiais de invisíveis correntes, por um lado e, por outro, assegurar a estabilidade macroeconómica e cambial do País.

Assim, toma-se necessário proceder à revisão do Orçamento Geral do Estado para o Exercício Económico de 2015, conforme estabelecido no artigo 15.º da Lei n.º 23/14, de 31 de Dezembro.

A Assembleia Nacional aprova, por mandato do povo, nos termos das disposições combinadas das alíneas b) do artigo 161.º e d) do n.º 2 do artigo 166.º, da Constituição da República de Angola, a seguinte:

ASSEMBLEIA NACIONAL

Lei n.º 3/15 de 9 de Abril

As alterações do comportamento do preço do barril de petróleo no mercado internacional têm um impacto significativo ao nível das finanças públicas e do mercado cambial, pela redução ou aumento das receitas fiscais daí decorrentes, em virtude de constituir a principal mercadoria de exportação nacional.

A instabilidade dos mercados internacionais não é controlável e em consequência, também o nosso País se encontra vulnerável em relação àquelas oscilações de preço que podem causar distorções nas estimativas orçamentais, por mais cuidadas e rigorosas que tenham sido na sua forma de cálculo.

Esta dinâmica origina uma certa imprevisibilidade em épocas de crise e grande instabilidade dos mercados financeiros internacionais, como hodiernamente se constata, pelo que se afigura necessário a adopção de mecanismos e metodologias orçamentais, que se adequem a um permanente ajustamento da receita e da despesa capaz de garantir a sustentabilidade do continuado crescimento económico do nosso País, sem prejuízo do respeito pela unicidade e a universalidade na execução das regras orçamentais.

Neste contexto, a tomada de medidas contingentes que visem garantir a continuidade da oferta de divisas à economia

LEI QUE APROVA O ORÇAMENTO GERAL DO ESTADO REVISTO PARA O EXERCÍCIO ECONÓMICO DE 2015

ARTIGO 1.º

(Aprovação da revisão do Orçamento)

1. É aprovada a Lei que procede à Revisão do Orçamento Geral do Estado para o Exercício Económico de 2015, doravante designado por OGE/2015 — Revisto.

2. O limite de Receita e Despesa do Orçamento Geral do Estado/2015 (OGE/2015), aprovado pela Lei n.º 23/14 de 31 de Dezembro, no valor de 7.251.807.630.778,00 (Sete triliões, duzentos e cinquenta e um biliões, oitocentos e sete milhões, seiscentos e trinta mil, setecentos e setenta e oito Kwanzas) é ajustado no Orçamento Geral do Estado 2015 — Revisto e comporta receitas estimadas em Kz: 5.454.022.865.085,00 (cinco triliões, quatrocentos e cinquenta e quatro biliões, vinte e dois milhões, oitocentos e sessenta e cinco mil, oitenta e cinco Kwanzas) e de despesas fixadas, em igual montante, para o mesmo período, de acordo com os quadros orçamentais respectivos e sem prejuízo do disposto na presente Lei, em matéria de ajustamento e execução orçamental, em respeito ao princípios orçamentais da universalidade, unicidade e da paridade entre a despesa e a receita.

3. Para efeitos de cálculo da receita tributária petrolífera, é fixado, como preço de referência fiscal, o valor de USD 40,00 (quarenta dólares), correspondente ao preço médio estimado, de exportação do barril de petróleo bruto para o ano em curso.

ARTIGO 2.º
(Peças Integrantes)

Integram o OGE/2015 — Revisto os seguintes quadros orçamentais:

- a) Resumo da Receita por Natureza Económica;
- b) Resumo da Receita por Fonte de Recursos;
- c) Resumo da Despesa por Natureza Económica;
- d) Resumo da Despesa por Função;
- e) Resumo da Despesa por Local
- f) Resumo da Despesa por Programa;
- g) Dotações Orçamentais por Órgãos.

ARTIGO 3.º
(Ajustamentos e Execução Orçamental)

1. Para a execução do OGE/2015 — Revisto, o Presidente da República, enquanto Titular do Poder Executivo é autorizado a:

- a) Fixar o limite anual de cabimentação da despesa com Projectos devidamente inscritos no Programa de Investimentos Públicos — PIP, com base na Programação Financeira;
- b) Fixar o limite trimestral de cabimentação da despesa, com base na previsão de receitas da Programação Financeira;
- c) Proceder aos ajustes, sempre que necessário, nos valores inseridos nas peças integrantes da presente Lei, com vista à plena execução das regras orçamentais, momente a unicidade e a universalidade;
- d) Ajustar o orçamento para suplementar despesas autorizadas, quando ocorrer variações de receitas, por alteração da taxa de câmbio utilizada;
- e) Inscrever projectos do Programa de Investimentos Públicos pendentes, de significativa importância para o alcance dos objectivos do Plano Nacional de Desenvolvimento 2013-2017, com fonte de financiamento assegurada;
- f) Ajustar o orçamento para suplementar despesas necessárias para a utilização de desembolsos correspondentes;
- g) Ajustar o orçamento para suplementar despesas necessárias para a utilização de desembolsos correspondentes a doações não previstas ou a um aumento da receita tributária petrolífera.

2. A receita petrolífera que venha a ser arrecadada em excesso sobre o preço médio de exportação do barril de petróleo bruto de USD 40,00 (Quarenta Dólares Norte-Americanos) em decorrência de um preço efectivo superior àquele, é contabilizada em conta de Reserva do Tesouro Nacional.

3. O recurso aos fundos da Reserva do Tesouro Nacional, constituídos nos termos do número anterior do presente artigo, fica condicionado, por razões justificadas de ajustamento dos Projectos do Programa de Investimentos Públicos e nos limites e objectivos da despesa aprovada inicialmente, como Orçamento Geral do Estado para 2015 — Revisto, à autorização expressa do Presidente da República, enquanto Titular do Poder Executivo.

4. O Presidente da República, enquanto Titular do Poder Executivo, é autorizado a contrair empréstimos e a realizar outras operações de crédito no mercado interno e externo, para fazer face às necessidades de financiamento decorrentes dos investimentos públicos e da amortização da dívida pública, previstos no OGE/2015 — Revisto e a proceder aos ajustes em função do melhor desempenho tanto do Plano Anual de Endividamento, como do comportamento do preço do barril de petróleo.

ARTIGO 4.º
(Contribuição Especial Sobre Operações Cambiais de Invisíveis Correntes)

1. Para efeitos de execução do Orçamento Geral do Estado Revisto, para o exercício económico de 2015 é criada uma Contribuição Especial Sobre Operações Cambiais de Invisíveis Correntes, nos termos do Código Geral Tributário, aprovado pela Lei n.º 21/14, de 22 de Outubro.

2. Entende-se por Operações Cambiais de Invisíveis Correntes, as transacções, serviços e transferências relacionadas com transportes, seguros, viagens, rendimentos de capitais, comissões e corretagens, direitos de patentes e marcas, encargos administrativos e de exploração, salários e outras despesas por serviços pessoais, outros serviços e pagamentos de rendimentos, transferências privadas quando se efectuarem entre o território nacional e o estrangeiro ou entre residentes e não residentes.

3. O Presidente da República, enquanto Titular do Poder Executivo é autorizado a estabelecer o regime jurídico, as incidências subjectiva e objectiva, a taxa aplicável, os sujeitos passivos, as isenções, as regras de liquidação, cobrança e pagamento, referente às operações cambiais de invisíveis correntes previstos no número anterior.

ARTIGO 5.º
(Derrogação da Lei n.º 23/14, de 31 de Dezembro)

São revogados os n.ºs 1 e 2 do artigo 1.º (Composição do Orçamento), o artigo 2.º (Peças integrantes), o artigo 3.º (Regras básicas) e o artigo 11.º (Receitas petrolíferas), todos da Lei n.º 23/14, de 31 de Dezembro, mantendo-se em vigor as demais disposições normativas que não contrariem o disposto na presente Lei.

ARTIGO 6.º
(Dúvidas e omissões)

As dúvidas e as omissões que resultarem da interpretação e da aplicação da presente Lei são resolvidas pela Assembleia Nacional.

ARTIGO 7.º
(Entrada em vigor)

A presente Lei entra em vigor à data da sua publicação. Vista e aprovada pela Assembleia Nacional, em Luanda, aos 19 de Março de 2015.

O Presidente da Assembleia Nacional, *Fernando da Piedade Dias dos Santos*.

Promulgada aos 2 de Abril de 2015.

Publique-se.

O Presidente da República, JOSÉ EDUARDO DOS SANTOS.

RELATÓRIO DE FUNDAMENTAÇÃO DO ORÇAMENTO GERAL DO ESTADO REVISTO 2015

Siglas e Abreviaturas

AEL	— Activos Externos Líquidos
AIL	— Activos Internos Líquidos
BCE	— Banco Central Europeu
BNA	— Banco Nacional de Angola
BRICS	— Brasil, Rússia, Índia, China e África do Sul
BUE	— Balcão Único do Empreendedor
FMI	— Fundo Monetário Internacional
G7	— Grupo dos 7 Países mais Industrializados: Estados Unidos, Japão, Alemanha, Reino Unido, França, Itália e o Canadá
GERI	— Gabinete de Estudos e Relações Internacionais
IDE	— Investimento Directo Estrangeiro
INE	— Instituto Nacional de Estatística
IPC	— Índice de Preços ao Consumidor
Kz	— Kwanzas
LIBOR	— London Interbank Offered Rate
M2	— Massa Monetária
MINFIN	— Ministério das Finanças
MPDT	— Ministério do Planeamento e Desenvolvimento Territorial
ODM	— Objectivos de Desenvolvimento do Milénio
OGE	— Orçamento Geral do Estado
OMA	— Operações de Mercado Aberto
OMC	— Organização Mundial do Comércio
PAGEC	— Programa de Apoio às Grandes Empresas e Sua Inserção em Clusters Empresariais
PED	— País em Desenvolvimento
PERT	— Projecto Executivo para a Reforma Tributária
PIB	— Produto Interno Bruto
PIP	— Programa de Investimento Público
PMA	— Países Menos Avançados
PND	— Plano Nacional de Desenvolvimento
PPC	— Paridade do Poder de Compra
PROAPEN	— Programas de Apoio ao Pequeno Negócio
RIL	— Reservas Internacionais Líquidas
USD	— Dólares dos Estados Unidos da América
WEO	— World Economic Outlook
WTI	— West Texas Intermediate
Simbologia	
N.D	— Não disponível
Previsões/estimativas	

Introdução

1. O Orçamento Geral do Estado (OGE) para o ano de 2015 foi preparado num contexto de grande incerteza sobre a evolução do preço do petróleo, em particular, quanto a magnitude e duração do declínio recente.

2. Desde Junho de 2014, o preço do petróleo registou uma queda acumulada superior a 50%. O preço do barril de petróleo Brent reduziu de USD 111,97 (com um máximo de USD 115,49, a 19 de Junho de 2014), em Junho de 2014, para um preço médio de USD 48,47, a 22 de Janeiro de 2014, impactando significativamente a receita petrolífera e a não petrolífera, por via da revisão das perspectivas do crescimento do PIB.

3. Tendo em conta esse contexto, para a economia nacional antecipam-se as seguintes consequências:

Redução do valor dos activos nacionais - sobretudo financeiros - detidos no estrangeiro;

Redução das receitas petrolíferas, como consequência da redução dos respectivos preços de exportação e uma possível redução da produção, como efeito de segunda ordem;

Ressentimento dos sectores petrolífero no seu nível de actividade, investimentos, rentabilidade e emprego;

Maior dificuldade de acesso a financiamentos externos, tanto pela redução da liquidez internacional, como do agravamento das condições de financiamento, embora possa existir a oportunidade de atracção, em condições favoráveis, capitais de longo prazo de países emergentes que busquem aplicações seguras, numa base de negociação bilateral;

Pressão sobre as reservas cambiais do País face à redução do influxo de divisas; e

Redução dos custos das importações.

4. A presente proposta de revisão do OGE 2015 fundamenta-se nos mais recentes desenvolvimentos de enquadramento internacional com impacto nas finanças públicas nacionais e visa ajustar a política fiscal veiculada pelo Orçamento Geral do Estado às novas perspectivas da programação macroeconómica nacional para o ano corrente e à nova realidade económica e financeira internacional.

5. Assim, sem comprometer os objectivos preconizados pelo Executivo, a revisão que aqui se propõe assenta no seguinte:

(i) uma reavaliação da estimativa da receita, em particular, face ao comportamento do preço médio das ramas angolanas;

(ii) a fixação da despesa a um nível de cobertura mais realístico, por via da revisão dos créditos orçamentais; e

(iii) o controlo do défice e das necessidades de financiamento, por via da revisão das operações de financiamento, sem comprometer o pagamento do serviço da dívida projectado.

6. Este Relatório de Fundamentação do OGE Revisto mantém a mesma estrutura do relatório de Fundamentação do OGE 2015, estando dividido nos seguintes cinco capítulos:

O Capítulo 1 (Contexto Económico Mundial — Situação Actual e Perspectivas): apresenta-se as perspectivas mais actualizadas para o crescimento da economia mundial, incluindo, a Inflação, o Comércio Mundial, Termos de Troca, Preços do Comércio Internacional, e as Taxas de Juro.

O Capítulo 2. (Contexto Económico Nacional — Situação Actual e Perspectivas) - apresenta-se o desempenho da economia e finanças nacionais para o corrente ano, nos sectores real, incluindo a inflação, o desempenho monetário, as finanças públicas e o sector externo.

O Capítulo 3. (Objectivos Nacionais) — apresentam-se os objectivos nacionais e as opções estratégicas, incluindo as políticas para o corrente ano, conforme definidos no Plano Nacional de Desenvolvimento (PND) 2013-2017 e que determinaram a afectação dos recursos às diversas acções subjacentes na proposta orçamental.

O Capítulo 4. (Proposta do Orçamento Geral do Estado) — apresentam-se as perspectivas macroeconómicas e fiscais mais actualizadas para o corrente ano, bem como os pressupostos usados para a preparação do OGE 2015 Revisto, incluindo os fluxos orçamentais consagrados na proposta orçamental.

7. Em obediência ao artigo 104.º da Constituição da República de Angola, a proposta de revisão orçamental que aqui se introduz tem subjacente a situação crítica actual, assim como contém uma nova estimativa de todas as receitas a arrecadar pelo Estado e fixa um novo limite de despesas autorizadas para todos os serviços centrais, institutos públicos e órgãos locais, fundos autónomos e segurança social, em respeito aos princípios da unidade e da universalidade do OGE.

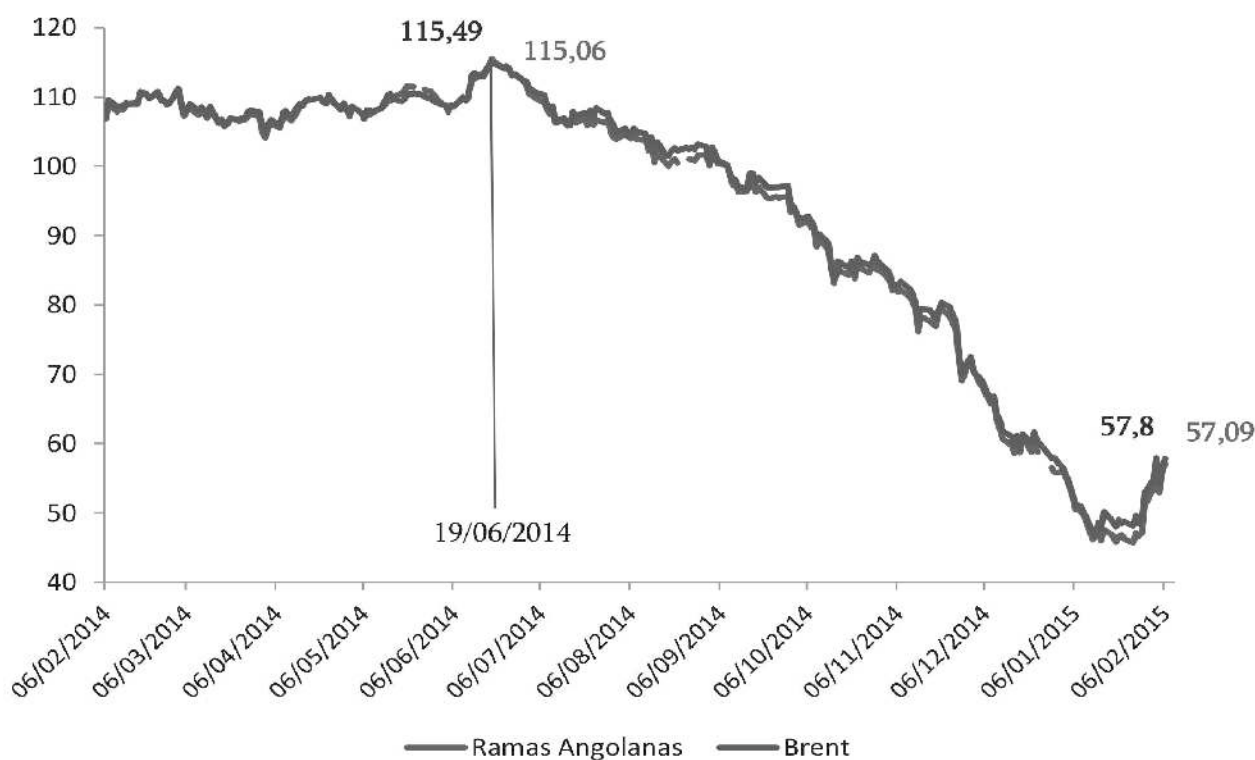
8. De igual modo, e em observância do princípio do equilíbrio orçamental estabelecido no artigo 7.º da Lei do OGE, a proposta de revisão do OGE 2015 prevê os recursos necessários para cobrir todas as despesas, nos quais se incluem os recursos do endividamento público - cujo limite líquido está nele fixado - mas excluindo qualquer recurso à criação monetária não permitido por lei.

1. Causas da Revisão do OGE 2015

9. Os fluxos globais do OGE 2014 apresentavam Receitas Fiscais (excluindo desembolsos de financiamentos e venda de activos) no montante de Kz: 4.744,8 mil milhões e Despesas (excluindo amortização da dívida e constituição de activos) fixadas em Kz: 5.375,1 mil milhões, do que resultou num deficit fiscal de Kz: 630,3 mil milhões (USD 6,43 mil milhões), equivalente a 4,9% do PIB.

10. No entanto, dados preliminares demonstram que na sua execução, as Receitas Totais no ano fiscal de 2014 foram de Kz: 4.322 mil milhões, representando Kz: 422 mil milhões abaixo do previsto no OGE 2014. Esta perda de receita foi impulsionada maioritariamente pela execução em baixa na arrecadação fiscal do sector petrolífero, cuja variação em baixa foi de 8,9%, em função do andamento na curva do preço Brent e das ramas angolanas conforme gráfico abaixo:

Gráfico 1: Preço Spot do Brent e Ramas Angolanas



11. Em consequência, do lado da Despesa Total, houve uma fraca execução, totalizando Kz: 4.682,4 mil milhões, o que representou uma diminuição de 13%, correspondente a Kz: 692,7 mil milhões.

12. Este desempenho fiscal resultou, preliminarmente, num saldo global de compromisso de Kz: -359,6 mil milhões e num superavit de caixa de Kz: 393,4 mil milhões, gerando porém restos a pagar e a receber na ordem dos Kz: 753 mil milhões.

Tabela 1: Quadro preliminar da execução do OGE 2014

Descrição	2014 OGE	2014 Prel.	Diferença OGE-Prel.	Exec.	Prel.
Receitas	4 744,8	4 322,8	422,0	40,2	34,0
Receitas Correntes	4 744,0	4 322,3	421,7	40,2	34,0
Receitas de Capital	0,8	0,5	0,2	0,0	0,0
			0,0		
Despesa Total	5 375,1	4 682,4	692,7	39,9	36,8
Despesas correntes	3 673,9	3 250,2	423,7	28,5	25,6
Despesas de Capital	1 701,2	1 432,2	269,0	11,4	11,3
			0,0		
Saldo global (compromisso)	-630,3	-359,6	-270,7	0,3	-2,8
			0,0		
Restos a pagar e a receber	0,0	753,0	-753,0	2,7	5,9
			0,0		
Saldo global (caixa)	-630,3	393,4	-1 023,7	3,0	3,1
			0,0		
Financiamento líquido	630,3	-393,4	1 023,7	-3,0	-3,1
Financiamento interno (líquido)	-102,8	-701,7	598,9	-5,1	-5,5
Financiamento externo (líquido)	733,2	308,3	424,8	2,1	2,4

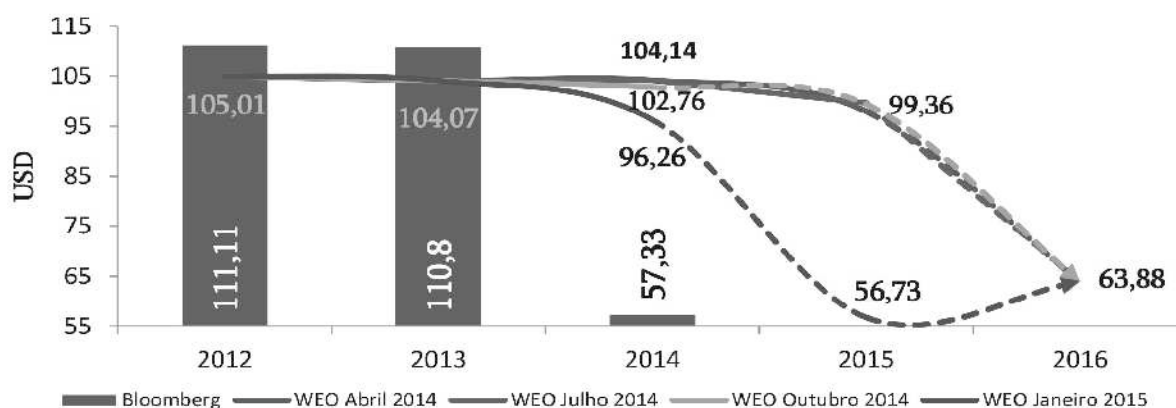
Fonte: MINFIN.

13. Para o OGE 2015, as estimativas para os fluxos globais apresentados apontam para um volume de Receitas Fiscais¹ de Kz: 4.184,9 mil milhões e Despesas Fiscais² fixadas em cerca de Kz: 5.215,8 mil milhões, resultando num Déficit Global de Kz: 1.031,0 mil milhões (7,6% do PIB). Para cobertura do Déficit, está previsto o recurso ao financiamento interno (Títulos de Tesouro) e externo (Linhas de Crédito e Empréstimos).

14. No entanto, o Orçamento Geral do Estado para o ano 2015 foi elaborado num ambiente macroeconómico de

elevadas incertezas, marcado pelo decréscimo paulatino do preço do barril do petróleo, principal mercadoria de exportação e fonte de receita primária do OGE.

15. De acordo com o FMI, nas suas publicações das Perspectivas Económicas Mundiais semestrais com actualizações trimestrais, a previsão de preço médio anual para 2015 e de USD 97,92 em Abril de 2014, USD 99,62 em Julho de 2014, USD 99,36 em Outubro de 2014 e USD 56,73 em Janeiro de 2015 conforme gráfico abaixo:

Gráfico 2: Desvios de projecção das previsões do preço do petróleo bruto³

Fonte: FMI.

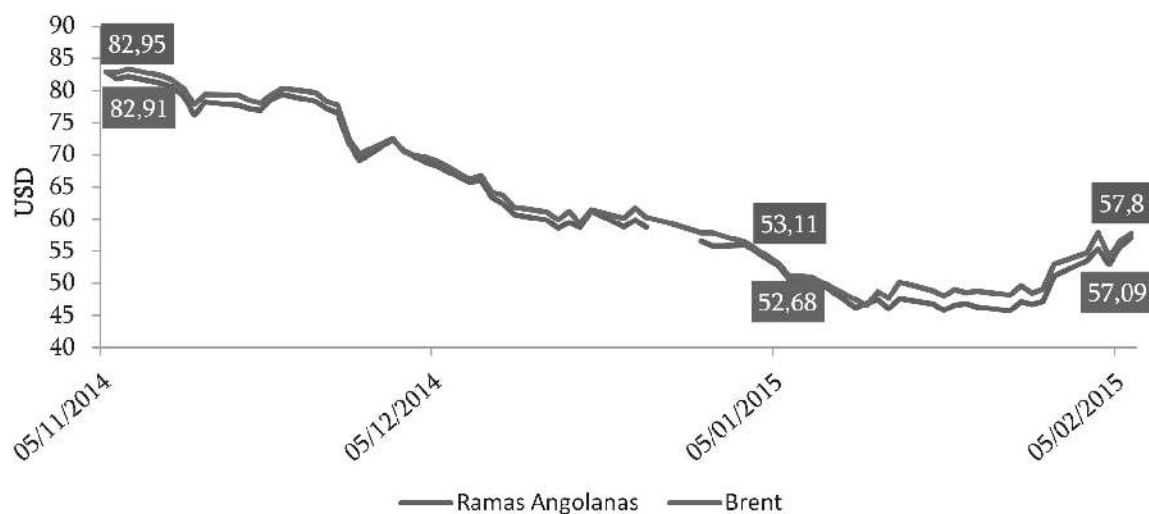
16. Não obstante o preço ter-se estabilizado no mês de Janeiro de 2015, prevalece a incerteza quanto à recuperação, sendo o mais provável que muito dificilmente o preço poderia posicionar-se em média à volta do preço médio de referência do OGE 2015 (USD 81/bbl).

¹ As receitas fiscais excluem desembolsos de financiamentos e venda de activos.

² As despesas fiscais excluem amortização da dívida e constituição de activos.

³ Previsões das médias dos preços do petróleo bruto (Brent, Dubai Fateh e WTI)

Gráfico 3: Preço Spot do Brent e Ramas Angolanas



17. Deste modo, numa perspectiva mais conservadora foi elaborada a presente proposta de Revisão do OGE 2015, tendo por base uma receita total numa perspectiva prudente.

2. Contexto Económico Mundial

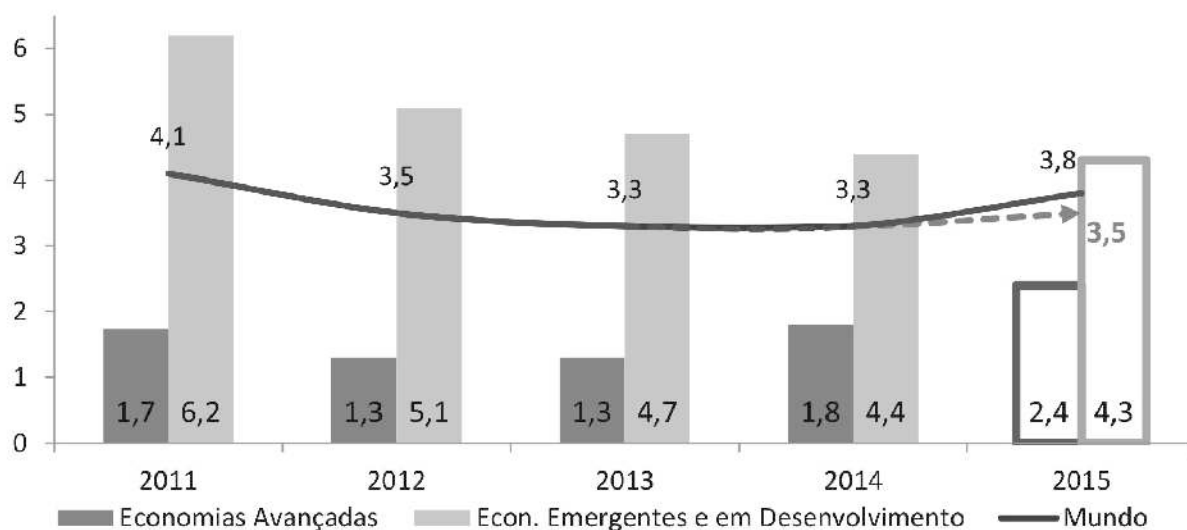
2.1 Produto Mundial

Crescimento Mundial será alavancado pela queda do preço do petróleo, mas as previsões apontam que, em 2015,

o PIB Mundial deverá crescer a um ritmo mais brando do que esperado.

18. As perspectivas globais de crescimento feitas pelo FMI em Outubro de 2014, previam para 2015 um crescimento da economia mundial na ordem dos 3,8%, porém, as mais recentes previsões intercalares publicadas a 20 de Janeiro de 2015 apresentam revisões em baixa de 0,3 pontos percentuais no crescimento mundial que passam a apresentar perspectivas de crescimento na ordem dos 3,5%.

Gráfico 4: Queda do crescimento do Produto Mundial



Fonte: FMI, WEO 20 Janeiro 2015.

19. A revisão em baixa da economia mundial reflecte uma reavaliação das perspectivas na China, Rússia, Zona Euro e no Japão, bem como em países dependentes da exportação de petróleo, devido à queda acentuada dos preços desta commodity. A título de exemplo a Nigéria deverá assistir a uma queda do PIB de 2,5 pontos percentuais.

20. Os Estados Unidos é a única grande economia cujas projecções de crescimento foram revistas em alta, aponta para um crescimento de 3,6%, 0,5 pontos percentuais acima do anteriormente previsto, em resultado do crescimento da actividade petrolífera e, concomitantemente, das actividades

não petrolíferas. Como resultado, prevê-se um crescimento de 0,1 pontos percentuais para as economias avançadas.

21. As incertezas subjacentes às perspectivas económicas globais são elevadas. Para países consumidores de petróleo, o Banco Mundial prevê um maior crescimento das suas economias caso o preço do petróleo se mantenha 1/3 abaixo do nível praticado antes da crise. Deste modo, pode-se esperar que o grupo de países ricos poderão beneficiar mais desta crise do que países pobres, ou seja, o baixo preço do petróleo poderá, por exemplo, ajudar na recuperação da economia europeia.

Tabela 2: Taxa de crescimento do Produto Mundial

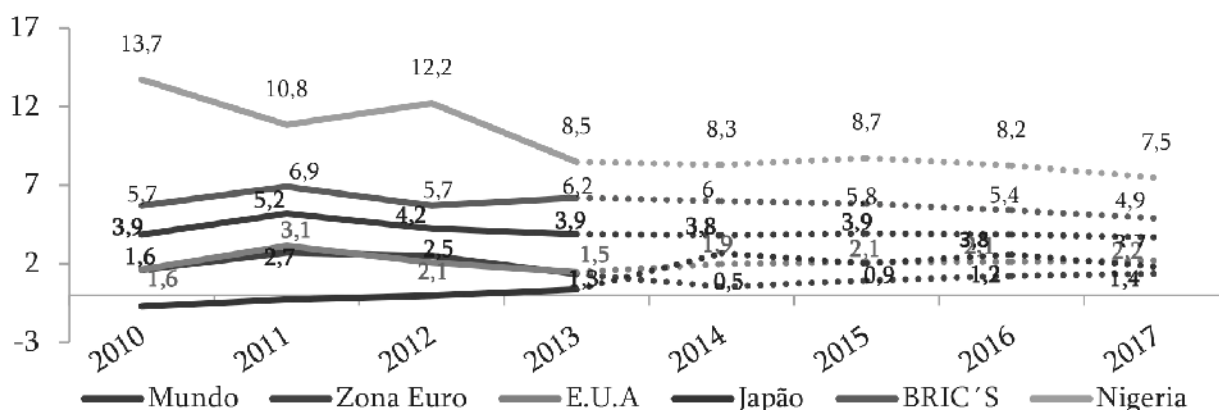
ECONOMIAS	Estrutura do PIB	Taxa de Crescimento Mundial			
		2013	2014*	2015*	2015 - R
Mundo	100	3,3	3,3	3,8	3,5
Economias Avançadas	49,6	1,3	1,8	2,3	2,4
E.U.A	19,3	2,2	2,4	3,1	3,6
Zona Euro	13,1	-0,5	0,8	1,3	1,2
Japão	5,4	1,6	0,1	0,8	0,6
Reino Unido	2,7	1,7	2,6	2,7	2,7
Economias Emergentes e em Desenvolvimento	50,4	4,7	4,4	5,0	4,3
BRICS*:	27,6	3	1,72	2,7	2,7
Nigéria	0,6	5,4	6,1	7,3	4,8
África Sub- Sahariana	1,4	5,2	4,8	4,9	4,9

Legenda: PPC – Paridade de Poder de Compra; P – Previsão; *Estimativas Produzidas pelo GERI, Ministério das Finanças, com base na técnica de Média geométrica (caso das taxas de crescimento) e agregação aritmética (caso da participação no PIB Mundial em PPC).
Fonte: FMI, WEO, Janeiro 2015.

2.2 Inflação e Preços das Matérias-Primas

22. A reavaliação das perspectivas globais feitas pelo FMI a 20 de Janeiro de 2015, permitem prognosticar a manutenção das tendências anterior relativamente ao crescimento moderado da inflação nos anos de 2014 e 2015. A taxa de inflação deverá registar um ligeiro aumento na generalidade das economias avançadas cifrando-se em 1,6%, em 2014, e em 1,7% em 2015 e as perspectivas para as economias emergentes e em desenvolvimento permanecem em torno dos 6,0%, em 2014, seguido de uma ligeira redução em 2015 atingindo os 5,8%.

Gráfico 5: Taxa de Inflação nalguns principais mercados

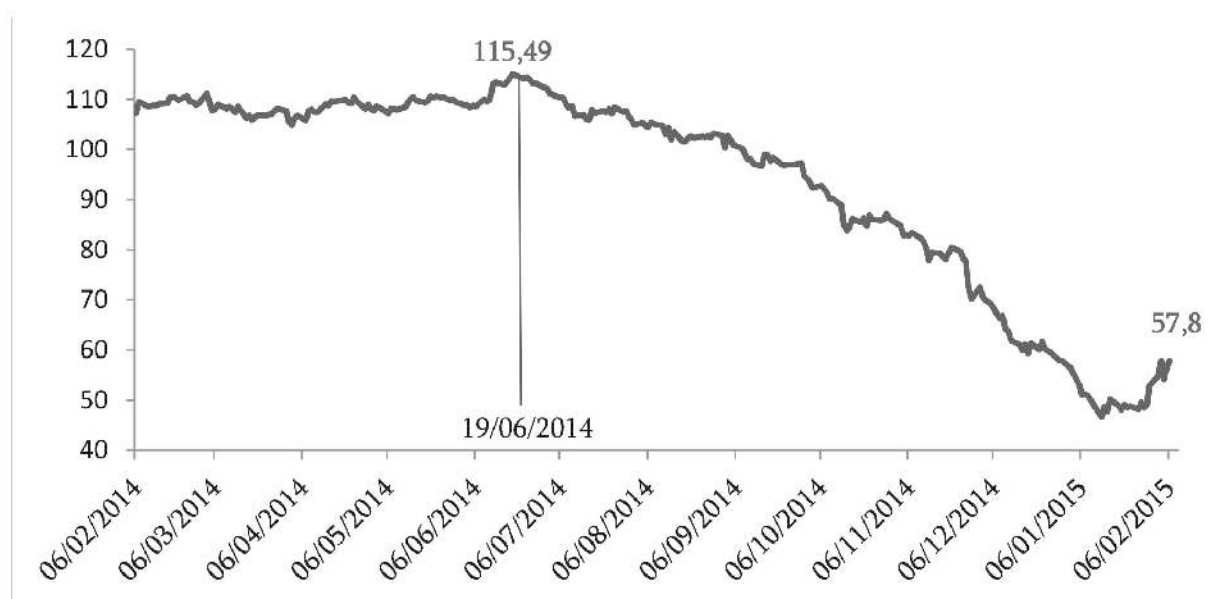


Fonte: FMI (WEO Janeiro 2015).

23. Entretanto, as projecções feitas pelo FMI em Janeiro de 2015, mantêm as expectativas de um aumento da inflação, em consequência do aumento da actividade económica esperada a longo prazo, estando prevista para os Estados Unidos a taxa de 1,5% em 2014 (taxa de desemprego deverá permanecer em 6,4%), seguida de um ligeiro aumento para 1,9% em 2015, com taxa de desemprego prevista de 6,2%, na Zona Euro, mantêm-se a previsão das taxas de 0,5% e 0,9% para 2014 e 2015, respectivamente, e os altos níveis de desemprego previstos pela WEO em Outubro de 2014.

24. As previsões para o Japão e Reino continuam a ser de estabilização geral dos preços e ritmos de crescimento baixos. No que concerne às economias emergentes, os BRICS continuar a observar taxas de inflação relativamente altas, apesar das perspectivas de redução. No conjunto BRICS, a Índia continuará a apresentar maiores níveis de inflação, a China mantém a expectativa de subida de 2,3% para 2,5%, em 2014 e 2015. No caso do Brasil, as perspectivas continuam optimistas de redução continua entre 2013-2015, passando a inflação de 6,2% para 6,2% e 5,8% em 2014 e 2015, respectivamente. Na Rússia e África do Sul, as perspectivas são igualmente de menor inflação.

Gráfico 6: Preço do Petróleo Bruto Brent



Fonte: Bloomberg.

25. Na revisão das previsões do FMI (WEO, Janeiro de 2015), o preço do petróleo mantém o seu curso descendente iniciado em Junho de 2014, quando atingiu o seu máximo de USD 115,06/bbl no decurso do ano de 2014 e estando actualmente abaixo dos USD 60/bbl.

2.3 Sector Externo

26. As perspectivas de expansão do comércio externo mantêm-se optimistas. Prevê-se um crescimento de 4,2% em 2014 e 5,2 em 2015. Face ao desempenho da actividade comercial de 2013, o desempenho prognosticado para 2014 e 2015 traduzem um reforço no crescimento da actividade comercial

global, sobretudo, nos Estados Unidos, Zona Euro e Japão, tal como se mostra na tabela acima. Esse comportamento positivo que se pode observar nas previsões do comportamento do comércio mundial, resulta da tendência de uma maior procura por importações nos países desenvolvidos e nas economias em desenvolvimento, apesar do recua das importações na China e na Rússia, prevendo-se reduções nos níveis de importação de 10,6% em 2013 para 6,5% em 2015 na China e de 6,6% em 2013 para -0,3% em 2015 para Rússia, porém observa-se uma tendência generalizada no crescimento das exportações na maioria dos blocos económicos.

Tabela 3: Crescimento do comércio internacional de bens e serviços (%)

	Taxa de crescimento das importações de bens e serviços			Taxa de crescimento das Exportações de bens e serviços			Taxa de crescimento do comércio de bens e serviços		
	2013	2014*	2015*	2013	2014*	2015*	2013	2014*	2015*
Economias Avançadas	1,4	3,5	4,5	2,3	4,2	4,8	1,4	3,5	4,5
Zona Euro	0,3	2,8	3,5	1,4	3,4	4,2	0,9	3,1	3,8
Outras	2,8	4,7	5,8	3,7	5,6	6,1	3,2	5,2	6,0
EUA	1,4	3,6	5,4	2,7	5,1	4,4	2,1	4,3	4,9
Japão	3,4	6,9	2,3	1,6	1,6	3,0	2,5	4,3	5,0
Reino Unido	0,4	1,9	2,9	0,8	2,2	3,5	0,6	2,1	3,2
BRICS	5,6	3,9	5,1	4,8	5,2	5,8	5,2	4,5	5,5
Brasil	8,6	1,5	4,1	3,1	6,5	8,1	5,9	4,0	5,5
Rússia	6,6	-4,9	-0,3	3,9	3,4	2,0	4,7	1,2	3,4
Índia	-4,5	8,7	8,9	3,9	6,0	8,1	1,5	7,4	8,4
China	10,6	6,9	6,5	8,7	6,5	6,8	9,6	7,0	6,8
África do Sul	4,7	1,8	2,3	4,2	2,6	3,5	4,5	3,2	3,3
Nigéria	-3,9	5,6	15,5	-0,1	0,3	5,4	4,9	5,4	6,8

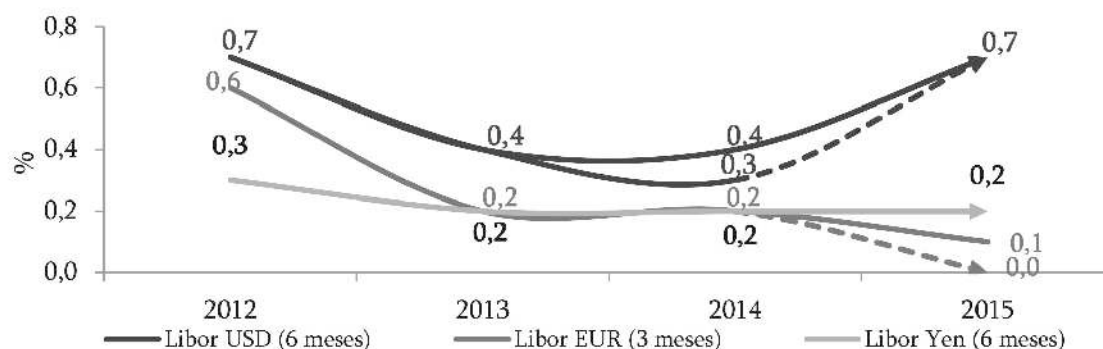
Fonte: FMI, WEO, Outubro 2014.

27. Os riscos para o comércio mundial permanecem, porém, a economia dos Estados Unidos continua a ganhar força e a Zona Euro a recuperar gradualmente, enquanto as economias em desenvolvimento registam ligeiros abrandamentos. Na perspectiva da Organização Mundial do Comércio (OMC), a modificação da política monetária dos Estados Unidos (uma gradual retirada dos estímulos expansionistas e negociação sobre os limites da dívida), a lenta recuperação da Zona Euro, a desaceleração prevista nas economias emergentes e as turbulências na América Latina e Caraíbas, Ásia e na Ucrânia constituem importantes factores de riscos para o crescimento do comércio internacional.

2.4 Taxas de Juro

28. De acordo com as revisões do FMI, espera-se que as taxas de juros de referência (London InterBank Offered Rate - LIBOR), a depósitos de seis meses, em dólares norte-americanos se mantenham estáveis. Todavia, para 2014 foi revista em baixa em 0,1 pontos percentuais, porém permanecendo a perspectiva para 2015 de 0,7%. Quanto aos depósitos em euros a três meses esta permaneceu em 2014 no nível de 2013 (0,2%), tendo porém sido revista em baixa para 2015, enquanto os depósitos em yen a seis meses para 2015 mantêm-se nos níveis dos últimos dois anos a 0,2%. As expectativas de um possível aumento das taxas de juro de longo prazo mantêm-se, sobretudo, nos E.U.A.

Gráfico 7: Taxas de Juros de referência



Fonte: FMI, WEO, Janeiro 2015.

3 Contexto Económico Nacional

3.1 Oferta

29. No segundo semestre de 2014, a economia nacional foi marcada pela queda do preço do petróleo, que previu perdurar em 2015. As estimativas recentes indicam para 2014 um crescimento 4,4%, menos 2,4 pontos percentuais face a 2013, e menos 3,6 pontos percentuais quando comparado com as metas do PND 2013-2017 (8%). O sector petrolífero acusou uma taxa negativa de -3,5%, em consequência dos problemas operacionais restritivos da produção física em alguns blocos de produção, e o sector não petrolífero a crescer 8,2%.

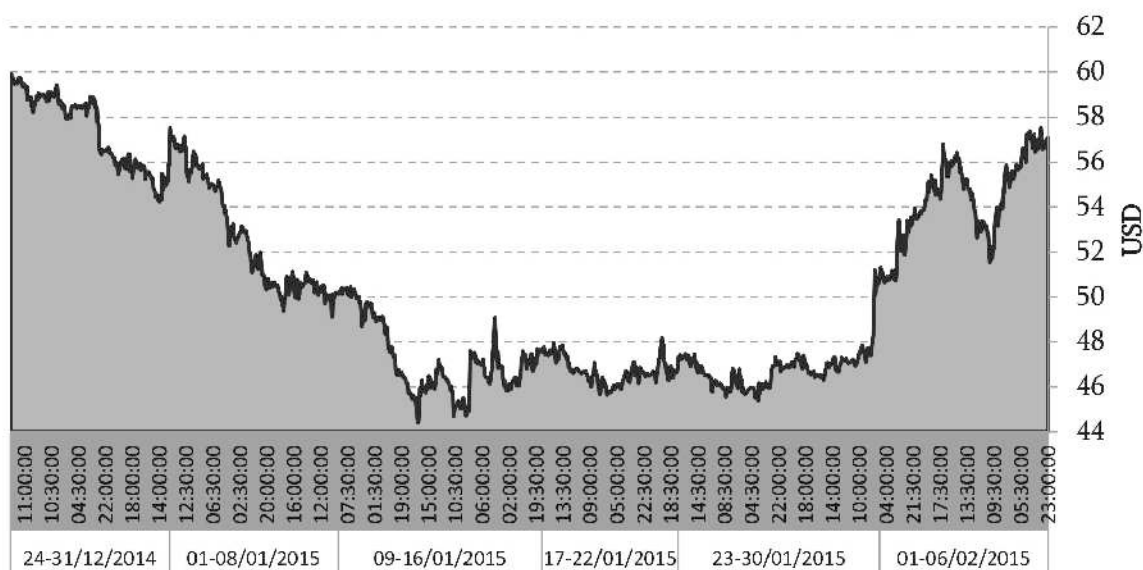
Tabela 4: Taxas reais de crescimento do PIB pm (%)

	2009	2010	2011	2012	2013	2014p
PIB pm	2,4	3,4	3,9	5,2	6,8	4,4
Sector petrolífero	-5,1	-3	-5,6	4,3	-0,9	-3,5
Sector não petrolífero	8,3	7,8	9,7	5,6	10,9	8,2
Agricultura	29	6	9,2	-22,5	42,3	11,9
Pesca e derivados	-8,7	1,3	17,2	9,7	2,4	5,3
Diamantes e outros	4,6	-10,3	-0,7	0,3	3,3	1
Indústria transformadora	5,3	10,7	13	14	8,6	8,1
Construção	23,8	16,1	12	11,7	8,1	8
Energia	21,3	10,9	3,5	10,4	34,4	17,3
Serviços mercantis	-1,5	8,7	9,5	13,4	7	8
Outros	5,9	4,7	9,6	8,3	0,7	6

Fonte: MPDT.

30. Desde Junho de 2014, o preço do petróleo registou uma queda acentuada superior a 50%, estando a gravitar em torno dos USD 50, recentemente.

Gráfico 8: Preço das Ramas Angolanas



Fonte: Bloomberg Janeiro de 2015

3.2 Preços

31. Em 2014, a taxa de inflação, medida pelo IPC, fixou-se em 7,48%, reflectindo nesse ano uma trajectória de queda continua. Relativamente a 2013, essa taxa de inflação correspondente redução de 0,21 pontos percentuais face a inflação de 7,69 registada em 2013.

Tabela 5: Inflação acumulada e homóloga

Mês	Variação Percentual Mensal					
	2012	2013	2014	2012	2013	2014
	Inflação Acumulada			Inflação Homóloga		
Janeiro	0,73	0,61	0,76	11,48	8,9	7,7
Fevereiro	1,42	1,44	1,25	11,32	9,04	7,48
Março	2,03	2,11	1,76	11,12	9,11	7,32
Abril	2,74	2,72	2,28	10,88	9	7,22
Maió	3,41	3,62	2,91	10,51	9,25	6,95
Junho	4,11	4,27	3,5	10,11	9,19	6,89
Julho	4,8	4,81	4,13	10,02	9,04	6,98
Agosto	5,42	5,38	4,75	9,87	8,97	7,05
Setembro	6	5,91	5,42	9,65	8,93	7,19
Outubro	6,97	6,34	6,13	9,76	8,38	7,48
Novembro	7,96	6,89	6,69	9,83	7,94	7,49
Dezembro	9,02	7,69	7,48	9,02	7,69	7,48

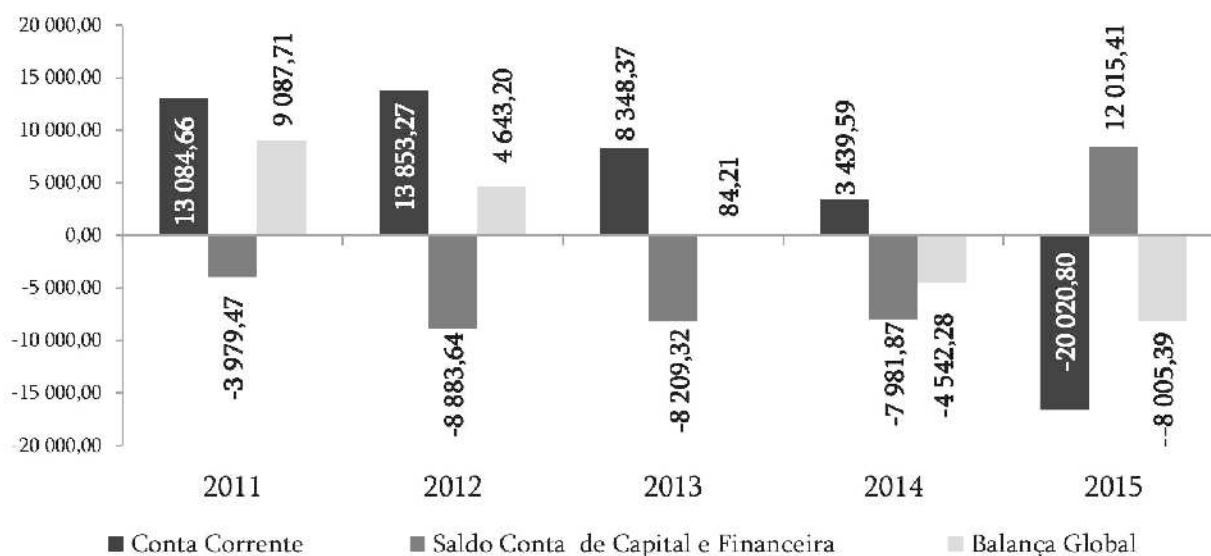
Fonte: BNA e INE

3.3. Sector Externo

32. Em 2014, o Saldo Global da Balança de Pagamentos apresentou um défice, justificado pelo resultado menos favorável da Conta Corrente, cujo saldo apresenta-se insuficiente para cobertura das Contas Financeiras, o que resultou numa perda de reservas brutas de USD 4.542.28,2 milhões.

33. Na eventualidade de a situação de crise perdurar durante todo ano, a perda de Reservas Internacionais Líquidas (RIL) poderá elevar-se a USD 8.005,39 milhões, posicionando o *stock* das RIL em USD 19.277,18 milhões⁴. Isto corresponde a uma contracção de 28,4% comparativamente ao ano anterior que registou um *stock* de USD 26.907,09 milhões.

Gráfico 9: Balança de Pagamentos



Fonte: BNA.

⁴ Dados preliminares.

3.4 Mercados Financeiros

3.4.1 Mercado Cambial

34. A taxa de câmbio de referência registou uma ligeira depreciação, em 2014, na ordem de 1,79%, tendo o Kwana evoluído de KZ/USD 96,6, em 2013, para KZ/USD 98,3, em 2014.

Ano	2008	2009	2010	2011	2012	2013	2014
Depreciação Nominal Anual Acumulada	0,15	18,12	4,39	2,84	0,55	1,03	1,79

Fonte: BNA (cálculos do GERI-Ministério das Finanças.)

35. O nível corrente das reservas internacionais continuam estáveis e em patamares adequados para servir como «*buffers*» para amortecer os desequilíbrios da balança de pagamentos, apesar do registo de queda das RIL que passaram de USD 29,57 mil milhões, no II Trimestre, para USD 27,03 mil milhões, no III Trimestre de 2014, representando uma diminuição de cerca de 8,6%. O stock de reservas internacionais brutas situou-se em USD 25.909,35 milhões, representando uma diminuição de 4,32% (USD 1.119,57 milhões), quando comparado com o mês anterior.

3.4.2 Mercado Monetário

3.4.2.1 Política Monetária e os Mercados Primário e Secundário

36. No ano de 2014, as variações da base monetária e dos meios de pagamento estiveram alinhados com o objectivo do controlo da taxa de inflação. De facto, os agregados monetários M3, M2 e M1 registaram uma expansão de 18,45%, 13,49% e 15,01%, em relação ao período de 2013.

37. Os dados de Outubro de 2014 mostram que a Base Monetária em moeda nacional sofreu uma redução de Kz: 16.104,88 milhões (1,86%), registando um saldo de Kz: 851.099,46 milhões, em consequência da redução dos Depósitos dos Bancos Comerciais em moeda nacional em Kz: 19.057,95 milhões (3,90%). Em termos acumulados, (Janeiro a Outubro de 2014), a Base Monetária em moeda nacional expandiu Kz: 690,99 milhões (0,08%).

38. No Mercado Monetário, as taxas de juro médias ponderadas da subscrição dos Bilhetes do Tesouro (BT) com a maturidade de 91, 182 e 364 dias aumentaram em 12 p.b., 28 p.b., e em 12 p.b., atingindo 4,88%, 5,43% e 6,18%, respectivamente. Por sua vez, a taxa LUIBOR Overnight aumentou em 28 p.b. ao atingir 4,14% ao ano. Nas maturidades de 3 e 12 meses, as taxas fixaram-se em 7,49% e 9,54%, respectivamente.

3.5 Finanças Públicas

39. As contas fiscais de 2014 foram amplamente influenciadas pela queda da produção e do preço do petróleo. As estimativas mais recentes apontam para uma Receita Total no valor de Kz: 4.322,8 mil milhões, 8,9% abaixo do registado em 2013. As receitas petrolíferas atingiram um total de Kz: 2.961,9 mil milhões, igualmente abaixo do registado no ano anterior. As receitas não petrolíferas, por seu lado, aumentaram para Kz: 1.360,93 mil milhões, dos quais Kz: 1.128,2 mil milhões provenientes dos impostos não petrolíferos.

40. Por outro lado, as contas fiscais indicam uma redução da despesa fiscal, em 2014, em comparação ao ano de 2013, cifrando-se em Kz: 4.682,4 mil milhões. O défice fiscal apurado é de Kz: 359,6 mil milhões, na óptica de compromisso, representando 2,8% do PIB.

41. O ano de 2014 foi também marcado pelo arranque da estratégia de médio prazo de reforma dos subsídios aos combustíveis, em razão do elevado grau de subsidiação média da económica global da economia na ordem dos 5% do PIB, o que deverá impactar positivamente a gestão das operações parafiscais na medida em que as despesas com os subsídios são determinadas na base do preço de referência fiscal do petróleo, que em memória de prudência fiscal, em particular, por razões de gestão macro-fiscal, são inferiores aos preços de mercado.

Tabela 7: Indicadores do Sector Fiscal

N.º	Descrição	Em Kz mil milhões		Em % do PIB	
		2013	2014	2013	2014
		Exec.	2014 Prel.	Exec.	Prel.
1	Receitas	4 848,6	4 322,8	40,2	37,6
1.1	Receitas Correntes	4 847,8	4 322,3	40,2	37,6
1.1.1	Impostos	4 602,0	4 090,1	38,2	35,6
1.1.1.1	Petrolíferos	3 629,8	2 961,9	30,1	25,8
	Dos quais: Direitos da concessionária	2 445,6	1 991,4	20,3	17,3
1.1.1.2	Não petrolíferos	972,2	1 128,2	8,1	9,8
1.1.2	Contribuições sociais	120,7	22,6	1,0	0,2
1.1.3	Doações	1,8	1,3	0,0	0,0
1.1.4	Outras receitas	123,2	208,3	1,0	1,8
1.2	Receitas de Capital	0,8	0,5	0,0	0,0
2	Despesa Total	4 816,4	4 682,4	39,9	40,7
2.1	Despesas correntes	3 437,3	3 250,2	28,5	28,3
2.1.1	Remuneração dos empregados	1 154,8	1 295,2	9,6	11,3
2.1.1.1	Vencimentos	1 083,7	1 223,1	9,0	10,6
2.1.1.2	Contribuições sociais	71,1	72,2	0,6	0,6
2.1.1.3	Bens e serviços	1 228,3	1 093,6	10,2	9,5
2.1.1.4	Juros	99,1	142,1	0,8	1,2
2.1.1.4.1	Externos	40,1	61,8	0,3	0,5
2.1.1.4.2	Internos	59,0	80,3	0,5	0,7
2.1.1.5	Transferências correntes	955,0	719,2	7,9	6,3
2.1.1.5.1	Subsídios	710,2	478,1	5,9	4,2
2.1.1.5.2	Doações	2,9	6,0	0,0	0,1
2.1.1.5.3	Prestações sociais	210,2	196,0	1,7	1,7
2.1.1.5.4	Outras despesas	31,7	39,2	0,3	0,3
2.2	Despesas de Capital	1 379,1	1 432,2	11,4	12,5
2.2.1	Aquisição de activos não Financeiros	1 376,4	1 424,7	10,0	12,4
2.2.1.1	Activos fixos	1 376,1	1 423,6	10,0	12,4
2.2.1.2	Outros activos não Financeiros	0,3	1,1	0,0	0,0
2.2.2	Outras	2,7	7,5	1,4	0,1
	Saldo corrente sem doações	1 408,7	1 070,8	11,7	9,3
	Saldo corrente	1 410,6	1 072,1	11,7	9,3
	Saldo global sem doações	30,4	-360,9	0,3	-3,1
	Saldo global (compromisso)	32,3	-359,6	0,3	-3,1
3	Restos a pagar e a receber	323,5	753,0	2,7	6,6
	Saldo global (caixa)	355,7	393,4	3,0	3,4
4	Financiamento líquido	-355,7	-393,4	-3,0	-3,4
4.1	Financiamento interno (líquido)	-538,9	-647,0	-5,1	-5,6
4.1.1	Activos	-731,0	-975,9	-8,5	-9,1
4.1.2	Passivos	192,1	328,9	1,6	2,9
4.1.2.1	Crédito líquido obtido	192,1	328,9	1,6	2,9
4.1.2.1.1	Desembolsos	1 292,7	1 602,5	10,7	13,9
4.1.2.1.1.1	Obrigações do Tesouro	427,6	676,2	3,5	5,9
4.1.2.1.1.2	Bilhetes do Tesouro	305,7	235,4	2,5	2,0
4.1.2.1.1.3	Outros	559,3	690,9	4,6	6,0
4.1.2.1.1	Amortizações	-1 100,6	-1 273,7	-9,1	-11,1
4.1.2.1.1.1	Obrigações do Tesouro	-201,8	-160,4	-1,7	-1,4
4.1.2.1.1.2	Bilhetes do Tesouro	-139,4	-361,1	-1,2	-3,1
4.1.2.1.1.3	Outros	-759,4	-752,2	-6,3	-6,5
4.2	Financiamento externo (líquido)	183,2	253,6	2,1	2,2
4.2.1	Activos	0,0	0,0	0,0	0,0
4.2.2	Passivos	183,2	253,6	2,1	2,2
4.2.2.1	Empréstimos líquidos recebidos	183,2	253,6	2,1	2,2
4.2.2.1.1	Desembolsos	379,9	547,6	3,7	4,8
4.2.2.1.1.1	Empréstimos financeiros	0,0	0,0	0,0	0,0
4.2.2.1.1.2	Linhas de crédito	379,9	547,6	3,7	4,8
4.2.2.1.1.3	Projectos	0,0	0,0	0,0	0,0
4.2.2.1.2	Amortizações	-196,7	-294,0	-1,6	-2,6
	Saldo Primário Não Petrolífero	-3 498,5	-3 179,4		
	Saldo Primário Não Petrolífero (% do PIB NP)	-48,3	-44,2		
	Memo:				
	Inflação ac. (%)	7,7	7,5		
	Exportações de petróleo bruto (milhões de barris)	626,3	610,2		
	Preço do petróleo bruto (US\$/barril)	107,7	96,9		
	Produto Interno Bruto (mil milhões de Kz)	12 056,3	11 495,2		
	PIB petrolífero	4 817,8	4 304,3		
	PIB não petrolífero	7 238,5	7 190,8		
	Taxa de Cresc. Produto Real (% chg)	6,8	4,7		

Fonte: Ministério das Finanças.

4 Objectivos Nacionais

42. Os grandes Objectivos Nacionais fixados no Plano Nacional de Desenvolvimento de Médio Prazo (2013-2017) são os seguintes:

- a) Preservação da unidade e coesão nacional.
- b) Garantia dos pressupostos básicos necessários ao desenvolvimento.
- c) Melhoria da qualidade de vida.
- d) Inserção da juventude na vida activa.
- e) Desenvolvimento do sector privado.
- f) Inserção competitiva de Angola no contexto internacional.

43. Estes grandes Objectivos Nacionais são preconizados pelas Opções Estratégicas e Políticas de Estado que se seguem:

- a) Política Macroeconómica (Estabilidade, Crescimento, Emprego)
- b) Política para o Sector Real da Economia.
- c) Política para o Sector Social.
- d) Política de Desenvolvimento Equilibrado do Território Nacional.
- e) Política de Defesa e Segurança Nacional.

44. No entanto, face ao desenvolvimento actual da conjuntura económica mundial com impacto directo no empenho

económico nacional devido à forte dependência na exportação do petróleo bruto para cobrir as necessidades do País, algum destes objectivos serão alcançados na dimensão dos recursos financeiros disponíveis.

5. Proposta do Orçamento Geral do Estado

5.1 Enquadramento Fiscal de Médio Prazo

45. A queda do preço do petróleo condiciona as metas fiscais, subjacentes ao PND 2013-2017. A queda acumulada do preço do petróleo em mais de 55% desde Junho de 2014, impõe diversos desafios a curto e médio prazos para a concretização dos principais objectivos macroeconómicos definidos no PND 2013-2017.

46. Os efeitos fiscais da queda do preço do petróleo poderão se prolongar no tempo. Com efeito, o cumprimento dos objectivos fiscais em termos de défice e dívida pública deverá ser flexibilizado, num quadro de revisão intercalar das hipóteses, objectivos e metas do PND 2013-2017.

47. O quadro abaixo apresenta um resumo das prioridades da política fiscal, alinhadas ao PND 2013-2017.

Tabela 8: Prioridades da Política Fiscal

Sustentabilidade das Contas Públicas ⁵	Prioridades Instrumentais da Política Fiscal (sentido estrito)
<p>1. Assegurar um crescimento económico realisticamente consistente com a sustentabilidade intertemporal das finanças públicas; e</p> <p>2. Assegurar, através do Quadro Fiscal de Médio Prazo, uma elevada disciplina fiscal agregada e a sustentabilidade das Finanças Públicas a médio prazo.</p>	LADO DA RECEITA:
	1. Potenciação da Receita Não Petrolífera
	LADO DA DESPESA:
	<p>2. Continuar os esforços de melhoria da qualidade da despesa de incidência na Administração Pública;</p> <p>3. Continuar os esforços de racionalização da despesa pública de incidência no sector empresarial público, no âmbito das políticas e prioridades de desenvolvimento sectorial, nomeadamente, a optimização e subsidiação da economia e outros apoios financeiros prestados pelo Estado às empresas públicas.</p>

Fonte: GERI-MINFIN.

⁵“Programa de Sustentabilidade das Contas Públicas”, no âmbito da Política de Estabilidade e Regulação Macroeconómica previsto no PND 2013-2017.

48. Todavia, os desafios de médio prazo continuam evidentes. Do lado da receita, a principal incerteza com importante impacto sobre o Quadro Fiscal de Médio Prazo é a evolução do preço estrutural do petróleo, que poderá permanecer baixo por longo tempo.

49. Do lado da despesa, o Quadro Fiscal de Médio Prazo continua a evidenciar como principal área de desafio a melhoria da qualidade da despesa pública, por via do reforço das eficiências alocativa e técnica dos serviços públicos, em particular, associadas às fragilidades institucionais que ainda existem e que reprimem a qualidade do processo de planeamento e programação dos serviços públicos.

5.2 Cenário Macroeconómico para 2015

50. Para 2015, o crescimento do PIB real foi revisto em baixa, de 9,7% (OGE inicial) para 6,6%, mas a economia deverá registar uma aceleração económica, comparativamente ao ritmo de crescimento de 4,4% registado em 2014. Conforme inicialmente previsto, o crescimento real da economia deverá ser liderado pelo sector petrolífero, cujas previsões mais recentes apontam para uma expansão de 9,8% ao invés de 10,7% inicialmente projectado. As perspectivas actualizadas de crescimento para o Sector Não-Petrolífero foram significativamente moderadas para 5,3%, prevendo-se um forte abrandamento face ao ano transacto (crescimento real de 8,2%).

51. Cinco principais desenvolvimentos redefinem as perspectivas de crescimento real da economia nacional:

- 1.º — Previsões ligeiramente mais optimistas, esperando-se, para o corrente ano, um incremento de produção média diária de 1,83 MBbl/dia;
- 2.º — Moderação das perspectivas de crescimento real do sector da agricultura de 12,3% (OGE inicial) para 7,9%;
- 3.º — Perspectivas de crescimento real mais moderadas para a Indústria Transformadora, esperando-se que cresça em 2015 a uma taxa de 6,8%, menos 4,4pp do que inicialmente previsto;
- 4.º — Revisão em baixa do crescimento do Sector da Construção para 6% contra as previsões iniciais de 10,5% prognosticadas no OGE;
- 5.º — Revisão em baixa, passando de 9% (OGE inicial) para 4%, das previsões para o crescimento do sector Serviços.

52. As hipóteses subjacentes à preparação do Cenário Macroeconómico são resumidamente apresentadas no quadro abaixo.

Tabela 9: Pressupostos Macroeconómicos, 2015.

	Exec.	Exec.	Prel.	OGE	OGE Revisto
	2012	2013	2014.	2015	2015
Inflação (%)	9,0	7,7	7,5	7	9
Produção Petrolífera Anual	631,8	626,3	604,4	669,1	669,8
Média Diária (bbl/dia)	1,73	1,72	1,66	1,83	1,83
Preço Médio de Exp. do Petróleo (USD/barril)	111,6	107,7	104	81	40
Produto Interno Bruto					
Valor Nominal (Mil Milhões de KZ)	10 876,00	12 056,30	11 495,15	13 480,90	11 534,9
Taxa de Crescimento Real (%)	5,2	6,8	4,7	9,7	6,6
Sector Petrolífero	4,3	-0,9	-2,6	10,7	9,8
Sector Não-Petrolífero (NP)	5,6	10,9	8,2	9,2	5,3
Saldo Primário Não Petrolífero (% PIB NP)	-55,5	-48,3	-47,3	-35,2	-16,6
Stock de RIL (Milhões de USD)	30 632,30	30 945,3	26.907,09	(A)	19.277,18
Taxa de Crescimento do M2 (em percentagem)	33,5	15,2	20,2	16	14,8
Investimento Directo Líquido (milhões de USD)	-9.638,7	-13 164,18	-8.901,91	9.079,06	9.079,06

(A) – 6 MESES DE IMPORTAÇÃO.
Fonte: PND2013-2017 e MPDT

53. Antecipa-se uma relativa ascensão da taxa de inflação para 9%, 1pp acima da inflação observada em 2014. Esta evolução da taxa de inflação reflecte um recuo na ordem e 2,0pp previsto no PND 2013-2017.

5.3 Política Orçamental para 2015

54. A política orçamental para o ano financeiro de 2015 visa o alcance dos objectivos preconizados no Plano Nacional de Desenvolvimento e consubstanciar-se-á na implementação de medidas de política orçamental.

5.3.1 Medidas de Política Orçamental

5.3.1.1 Medidas de Política Orçamental do lado da Receita

a) Medidas de Potenciação da Receita

A continuidade do alargamento da base tributária da arrecadação não petrolífera, no âmbito da Administração Geral Tributária (AGT);

A continuidade da optimização e modernização do sistema de arrecadação de receitas públicas;

A continuidade da adopção e a implementação, como medida prudencial, níveis de preços conservadores para a projecção da receita petrolífera no Orçamento Geral do Estado, a fim de assegurar a estabilidade macro-fiscal e limitar a despesa a um nível de receita previsível de menor risco não comprometendo assim a sua realização;

Continuar a assegurar a implementação da política de constituição de Reservas do Tesouro Nacional das receitas excedentárias sobre as receitas orçamentadas, a fim de se constituírem poupanças para a estabilização da despesa em períodos em que a receita se mostrar aquém do nível previsível.

b) Medidas de Reforço do Papel Regulador do Estado

Revisitar aspectos essenciais da Lei de Concorrência, e legisla-los no quadro das competências do Titular do Poder Executivo;

Aprovação e regulamentação da Lei dos Jogos de Azar e Fortuna;

Alargar o âmbito observatório do regime de preços vigiados, tendo como propósito elevar o estímulo para a formação de preços coerentes e condizentes;

Melhorar o ambiente de negócios com o propósito de reduzir a pressão sobre o Orçamento Geral do Estado;

c) Medidas de Incidência no Sector Público Administrativo (SPA):

Garantir o funcionamento normal da administração pública, dos serviços de saúde, educação e de assistência e protecção social, garantir o aprovisionamento dos Órgãos de Defesa e Segurança;

Implementar um processo abrangente de cadastro presencial, com dados biométricos, dos funcionários públicos e agentes administrativos, incluindo o pessoal da saúde, os professores, os policiais e os militares.

Sujeição do início da execução dos projectos de investimentos públicos novos a saber:

Disponer do financiamento assegurado na fonte orçamentada;

Ter os projectos executivos elaborados;

Ter os contratos assinados e homologados nos níveis correspondentes; e

Ter elaborado os cronogramas de execução física e financeira;

Condicionar a execução dos projectos de investimento públicos à apresentação dos correspondentes cronogramas de execução física e financeira, permitindo o correcto alinhamento e cobertura dos recebíveis de Tesouraria e consequente atenuação da constituição de atrasados internos.

d) Medidas de Incidência no Sector Público Empresarial (SPE)

Continuidade dos ajustamentos nos preços dos combustíveis derivados do petróleo bruto, com vista à optimização da subvenção, mitigando o seu efeito sobre as classes vulneráveis;

Revisão do sistema de subsidiação das empresas públicas, nomeadamente, as prestadoras de serviço de água e electricidade, com vista à sua redução e a promoção da eficiência das mesmas;

Tomar efectiva a acção dos Conselhos Fiscais para um exercício mais transparentes dos fundos e da causa pública;

Rever em sede da Lei da Contratação Pública, a observância efectiva da demanda das empresas em subcontratar empresas locais no quadro dos projectos financiados por Linhas de Crédito, de tal modo a que se possa aferir a incidência do conteúdo local.

e) Outras Medidas do Lado da Despesa

Racionalizar e melhorar a qualidade da despesa, com a adopção das seguintes medidas:

Limitar o aumento nominal da Despesa com o Pessoal à contratação de efectivos para assegurar a funcionalidade dos novos serviços públicos de educação e saúde e da política de recuperação do poder de compra;

Processar as pensões dos antigos combatentes e os subsídios às autoridades tradicionais no Sistema Integrado de Gestão Financeira do Estado;

- Reduzir a afectação de recursos aos Fundos Públicos de promoção e fomento da actividade económica privada para a efectiva capacidade de absorção pela economia;
- Proceder à revisão dos contratos de consultoria e assistência técnica, visando melhorar a qualidade desta despesa;
- Limitar a reserva orçamental apenas para o atendimento de situações efectivamente imprevisíveis;
- Reduzir as despesas com bilhetes de passagem, ajudas de custo e serviços de transportação;
- Adoptarem-se medidas de fiscalização e monitorização da despesa em Bens e Serviços, o que inclui a verificação da observância rigorosa a Lei da Contratação Pública e a realização de acções inspectivas;
- Cativar os projectos novos do Programa de Investimentos Públicos de 2015, bem como os do PIP-2014 que não tiveram execução financeira, cuja descativação deverá ocorrer apenas quando estiverem observadas todas as condições precedentes para a execução física e financeira, nos termos do estabelecido no n.º 1 do artigo 19.º do Decreto Presidencial n.º 232/13, de 31 de Dezembro;
- O procedimento de programação financeira deve considerar a atribuição dos recursos para as despesas de funcionamento numa base duodecimal, ajustada a realidade de tesouraria do momento, enquanto os recursos para os Projectos do PIP e DAD devem ser atribuídos com base em cronogramas de desembolso a serem obrigatoriamente apresentados pelas Unidades Orçamentais;
- Promover a implementação de projectos de investimentos privados, através da banca comercial, limitando a intervenção do Estado apenas a concessão de Garantias;
- Proceder à revisão dos contratos de consultoria e assistência técnica, visando melhorar a qualidade desta despesa.

5.3.1.2 Medidas de Gestão Orçamental

55. No contexto do ano orçamental 2015, a política fiscal enfrenta importantes desafios decorrentes da recente dinâmica de queda abrupta e prolongada do preço do petróleo, desde Junho de 2014, em particular, a queda acentuada da receita pública. Em resposta à actual conjuntura, toma-se imprescindível um quadro de ajustamento fiscal como pré-condições para o reforço da mitigação dos impactos, quer a nível financeiro

como económico, reforço da estabilidade macroeconómica, sustentabilidade fiscal e estabilidade financeira.

56. Este Quadro de Ajustamento Fiscal contempla um conjunto de medidas fiscais de curto prazo e fundamenta-se em três frentes de actuação: (i) Flexibilização e Consolidação Orçamental (ii) Reforço das Bases Fiscais Apropriadas para o Crescimento da Economia; (iii) Estabilidade Macroeconómica conjugada de uma margem razoável expectável para o crescimento do produto interno bruto.

5.3.2 Instrumentos de Gestão de Contingência

5.3.2.1 Fundo do Diferencial do Preço do Petróleo

57. Em sede de eventos contra cíclicos, com significativo impacto na arrecadação da receita, a economia angolana dispõe de dois fundos que integram o conceito de Reservas Internacionais Líquidas, agindo como estabilizadores (buffers). Um destes fundos é o Fundo do Diferencial do Preço do Petróleo, capitalizado com o excesso do preço de venda do petróleo relativamente ao preço de referência fiscal estabelecido no OGE.

58. As transferências resultantes do diferencial do preço, para efeitos de capitalização do fundo, são apreciadas com particular interesse no contexto das finanças públicas, na medida em que, sendo recursos consignados, numa situação de produção petrolífera abaixo daquela que é adoptada para efeitos da elaboração do OGE, a gestão do diferencial do preço do petróleo poderá mitigar o potencial de desequilíbrio da tesouraria pública.

5.3.2.2 Reserva Estratégica para Infra-Estruturas de Base

59. A Reserva Estratégica Financeira Petrolífera para Infra-Estruturas de Base foi criada nos termos do n.º 1 do artigo 6.º das Lei n.º 26/10, de 28 de Dezembro, Lei do Orçamento Geral do Estado para o Exercício Económico de 2011 (mantendo-se a disposição nas leis subsequentes), para garantir o financiamento de projectos em infra-estrutura de bases constantes do Programa de Investimentos Públicos.

60. Importa clarificar que, a partir da interpretação do que figura na legislação vigente, parte da receita resultante dos direitos patrimoniais do Estado nas concessões petrolíferas, constituem receita consignada a Reserva Estratégica Financeira Petrolífera para Infra-estruturas de Base.

61. Decorre da legislação que a gestão da Reserva Financeira Estratégica para Infra-Estruturas de Base compete ao Presidente da República, enquanto titular do Poder Executivo.

5.3.2.3 Execução do Programa de Investimentos Públicos

62. A execução do Programa de investimentos Públicos tem sido dificultada devido ao tempo de maturação dos projectos, bem como devido aos aspectos administrativos ligados ao cumprimento das condições de precedência para o início da execução financeira dos projectos.

63. Por outro lado, deve-se melhorar os procedimentos de realização de concursos públicos, por forma a minimizar o efeito da criação de cartéis que influenciam a formação do preço, originando a elevação dos preços de contratação das empreitadas. A melhoria da qualidade da despesa de investimento público, depende não só dos aspectos ligados à fiscalização, mas também passa por acções que façam trazer os preços das empreitadas para níveis mais aceitáveis e realistas.

5.4 Cenário Fiscal para 2015

5.4.1 Fluxos Globais do Orçamento Geral do Estado

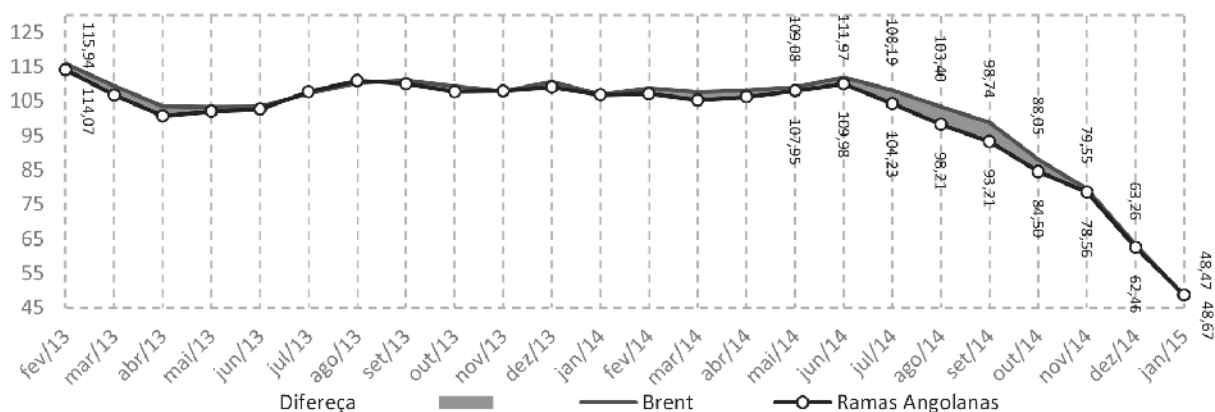
Cenário Fiscal Revisto para 2015 apresenta-se menos favorável, mas com margens razoáveis de prudência e uma

trajectória expectável para economia nacional, apesar do declínio do preço do petróleo.

64. O Cenário Fiscal subjacente ao Orçamento Geral do Estado, aprovado a 11 de Dezembro de 2014, foi preparado num contexto de elevada incerteza quanto ao prolongamento e a magnitude da redução do preço do petróleo. O cenário fiscal ora preparado, que antecipava um défice de 7,6% do PIB.

65. Desde Junho de 2014, o preço do petróleo registou uma queda acumulada superior a 50%. O preço do barril de petróleo Brent reduziu de 111,97 (com um máximo de USD 115,49, a 19 de Junho de 2014), para um preço médio de USD 48,47, a 22 de Janeiro de 2015.

Gráfico 10: Evolução das Ramas Angolanas e Brent (USD/bbl)



Fonte: GERI, MINFIN (com base na Bloomberg)

66. As novas perspectivas do Cenário Fiscal 2015, antecipam fluxos fiscais globais para o corrente ano financeiro assentes num preço de referência fiscal de USD 40/bbl, contra os USD 81/bbl inicialmente programado.

67. As estimativas para os fluxos globais do OGE 2015, subjacentes ao Cenário Fiscal Revisto (vide Quadro Macro-Fiscal abaixo), incluem, em termos absolutos, Receitas Fiscais (excluindo desembolsos de financiamentos e venda de activos) no montante de Kz: 2.692,6 mil milhões e Despesas Fiscais (excluindo amortização da dívida e constituição de activos) fixadas em Kz: 3.499,1 mil milhões, resultando num défice fiscal de Kz: 806,5 mil milhões, equivalente a 7% do PIB.

68. Em resultado do exercício de flexibilização da despesa pública, as mais recentes projecções do cenário fiscal permitem antecipar um défice menor em 0,6pp do PIB, comparativamente ao nível relativo de défice de 7,6% do PIB previsto para o OGE 2015 no cenário de preço de referência fiscal de USD 81/bbl.

Estes ganhos de poupança fiscal permitiram a criação de espaço para limitação do crescimento, em termos absolutos, das necessidades brutas de financiamento e da dívida pública.

69. A flexibilização da despesa centrou-se na redução da despesa total em pouco mais de 1/3 do nível inicialmente previsto, tendo passado de Kz: 5.215,8 mil milhões (cenário fiscal a USD 81/bbl) para Kz: 3.499,1 mil milhões (cenário fiscal a USD 40/bbl).

70. A despesa corrente caiu de Kz: 3.848,4 mil milhões (cenário fiscal a USD 81/bbl) para Kz: 2.867,9 mil milhões (cenário fiscal a USD 40/bbl), correspondendo a uma redução percentual de 25%. A nível desta natureza económica da despesa, as flexibilizações incidiram sobre as despesas: (i) Custo com Pessoal (0,2%); (ii) Bens e Serviços (54,9%) e (ii) Subsídios (58,8%), que induziram a queda da despesa com as Transferências na ordem dos 32,8%.

Tabela 10: Balanço Macro-Fiscal 2013-2015

Descrição	2013		2014		Em Kz mil milhões				Em Percentagem do PIB			
	Exec.	2014 Prel.	2015				2013		2014		2015	
			OGE	OGE (Rev)	OGE Revisto - OGE	Δ% (OGE Ver/OGE)	Exec.	Prel.	OGE	OGE (Rev)		
Receitas	4 848,6	4 322,8	4 184,9	2 692,6	↓ -1 492,28	↓ -35,7%	40,2	37,6	31,0	23,3		
Receitas Correntes	4 847,8	4 322,3	4 184,9	2 692,6	↓ -1 492,28	↓ -35,7%	40,2	37,6	31,0	23,3		
Impostos	4 602,0	4 090,1	3 968,6	2 476,0	↓ -1 492,56	↓ -37,6%	38,2	35,6	29,4	21,5		
Petrolíferos	3 629,8	2 961,9	2 551,2	1 039,2	↓ -1 512,02	↓ -59,3%	30,1	25,8	18,9	9,0		
Dos quais: Direitos da concessionária	2 445,6	1 991,4	1 889,8	800,1	↓ -1 089,65	↓ -57,7%	20,3	17,3	14,0	6,9		
Não petrolíferos	972,2	1 128,2	1 417,3	1 436,8	↑ 19,46	↑ 1,4%	8,1	9,8	10,5	12,5		
Contribuições sociais	120,7	22,6	127,5	127,5	⇒ 0,00	⇒ 0,0%	1,0	0,2	0,9	1,1		
Doações	1,8	1,3	0,0	1,5	↑ 1,50	↑ 1,5%	0,0	0,0	0,0	0,0		
Outras receitas	123,2	208,3	88,8	87,6	↓ -1,22	↓ -1,4%	1,0	1,8	0,7	0,8		
Receitas de Capital	0,8	0,5	0,0	0,0	⇒ 0,00	⇒ 0,0%	0,0	0,0	0,0	0,0		
Despesa Total	4 816,4	4 682,4	5 215,8	3 499,1	↓ -1 716,72	↓ -33%	39,9	40,7	38,7	30,3		
Despesas correntes	3 437,3	3 250,2	3 848,4	2 862,3	↓ -986,09	↓ -26%	28,5	28,3	28,5	24,8		
Remuneração dos empregados	1 154,8	1 295,2	1 565,5	1 487,9	↓ -77,64	↓ -4,96%	9,6	11,3	11,6	12,9		
Vencimentos	1 083,7	1 223,1	1 481,6	1 408,7	↓ -72,85	↓ -4,92%	9,0	10,6	11,0	12,2		
Contribuições sociais	71,1	72,2	83,9	79,2	↓ -4,79	↓ -5,70%	0,6	0,6	0,6	0,7		
Bens e serviços	1 228,3	1 093,6	1 374,4	692,2	↓ -682,20	↓ -50%	10,2	9,5	10,2	6,0		
Dos quais PIP	99,9	68,6	97,9	34,9	↓ -62,98	↓ -54%	0,0	0,6	0,7	0,3		
Juros	99,1	142,1	231,0	231,0	⇒ 0,00	⇒ 0%	0,8	1,2	1,7	2,0		
Externos	40,1	61,8	93,5	93,5	⇒ 0,00	⇒ 0%	0,3	0,5	0,7	0,8		
Internos	59,0	80,3	137,5	137,5	⇒ 0,00	⇒ 0%	0,5	0,7	1,0	1,2		
Transferências correntes	955,0	719,2	677,5	451,2	↓ -226,25	↓ -33%	7,9	6,3	5,0	3,9		
Subsídios	710,7	478,1	374,3	154,3	↓ -219,99	↓ -59%	5,9	4,2	2,8	1,3		
Doações	2,9	6,0	0,0	0,0	-	-	0,0	0,1	0,0	0,0		
Prestações sociais	210,2	196,0	184,9	184,8	↓ -0,06	↓ 0%	1,7	1,7	1,4	1,6		
Outras despesas	31,7	39,2	118,3	112,1	↓ -6,19	↓ -5%	0,3	0,3	0,9	1,0		
Despesas de Capital	1 379,1	1 432,2	1 367,4	636,8	↓ -730,53	↓ -53%	11,4	12,5	10,1	5,3		
Aquisição de activos não financeiros	1 376,4	1 424,7	1 102,8	622,1	↓ -480,72	↓ -44%	10,0	12,4	8,2	5,4		
Activos fixos	1 376,1	1 423,6	1 102,8	622,1	↓ -480,72	↓ -44%	10,0	12,4	8,2	5,4		
Dos quais PIP	1 210,9	959,2	1 102,8	600,0	-	-	-	-	-	-		
Outros activos não financeiros	0,3	1,1	0,0	0,0	⇒ -	⇒ -	0,0	0,0	0,0	0,0		
Outras	2,7	7,5	264,6	14,7	↓ -249,91	↓ -94%	1,4	0,1	2,0	0,1		
Saldo global (compromisso)	32,3	-359,6	-1 031,0	-806,5	↑ 224,44	↓ -22%	0,3	-3,1	-7,6	-7,0		
Restos a pagar e a receber	323,5	753,0	0,0	0,0	⇒ 0,00	⇒ 0%	2,7	6,6	0,0	0,0		
Saldo global (caixa)	355,7	393,4	-1 031,0	-806,5	↑ 224,44	↓ -22%	3,0	3,4	-7,6	-7,0		
Financiamento líquido	-355,7	-393,4	1 030,9	806,5	↓ -224,42	↓ -22%	-3,0	-3,4	7,6	7,0		
Financiamento interno (líquido)	-538,9	-647,0	-7,3	93,7	↑ 100,97	↓ -1380%	-5,1	-5,6	-0,1	0,8		
Activos	-731,0	975,9	-380,9	-279,9	↑ 101,02	↓ -27%	-	8,5	-2,8	-2,4		
Passivos	192,1	328,9	373,6	373,5	↓ -0,05	↓ 0%	1,6	2,9	2,8	3,2		
Crédito líquido obtido	192,1	328,9	463,9	463,9	↓ -0,05	↓ 0%	1,6	2,9	3,4	4,0		
Desembolsos	1 292,7	1 602,5	1 654,1	1 654,1	↓ -0,02	↓ 0%	10,7	13,9	12,3	14,3		
Obrigações do Tesouro	427,6	676,2	197,6	1 410,1	↑ 1 212,48	↑ 614%	3,5	5,9	1,5	12,2		
Bilhetes do Tesouro	305,7	235,4	1 212,5	0,0	↓ -1 212,50	↓ -100%	2,5	2,0	9,0	0,0		
Outros	559,3	690,9	244,0	244,0	⇒ -	⇒ 0%	4,6	6,0	1,8	2,1		
Amortizações	-1 100,6	1 273,7	-1 190,2	-1 190,2	↓ -0,02	↓ 0%	9,1	11,1	-8,8	-10,3		
Obrigações do Tesouro	-201,8	-160,4	-235,2	-791,1	↓ -555,85	↓ 236%	-1,7	-1,4	-1,7	-6,9		
Bilhetes do Tesouro	-139,4	361,1	-230,0	0,0	↑ 230,30	↑ 100%	-1,2	-3,1	-1,7	0,0		
Outros	-759,4	-752,2	-724,7	-399,2	↑ 325,53	↓ -43%	-6,3	-6,5	-5,4	-3,5		
Outros passivos	0,0	0,0	-90,3	-90,3	⇒ -	⇒ 0%	0,0	0,0	-0,7	-0,8		
Financiamento externo (líquido)	183,2	253,6	1 038,3	712,9	↓ -325,39	↓ -31%	2,1	2,2	7,7	6,2		
Activos	0,0	0,0	0,0	0,0	⇒ -	⇒ -	0,0	0,0	0,0	0,0		
Passivos	183,2	253,6	1 038,3	712,9	↓ -325,39	↓ -31%	2,1	2,2	7,7	6,2		
Empréstimos líquidos recebidos	183,2	253,6	1 038,3	712,9	↓ -325,39	↓ -31%	2,1	2,2	7,7	6,2		
Desembolsos	379,9	547,6	1 410,9	1 105,5	↓ -305,39	↓ -22%	3,7	4,8	10,5	9,6		
Empréstimos financeiros	0,0	0,0	150,0	0,0	↓ -150,00	↓ -100%	0,0	0,0	1,1	0,0		
Linhas de crédito	379,9	547,6	349,3	0,0	↓ -349,30	↓ -100%	3,7	4,8	2,6	0,0		
Projectos	0,0	0,0	911,6	1 105,5	↑ 193,91	↑ 21%	0,0	0,0	6,8	9,6		
Amortizações	-196,7	294,0	-372,6	-392,6	↓ -20,00	↓ 5%	-1,6	-2,6	-2,8	-3,4		
Discrepâncias	0,0	0,0	0,0	0,0	↑ 0,00	↑ 0%	0,0	0,0	0,0	0,0		
Saldo Primário Não Petrolífero	-3 498,5	-3 179,4	-3 351,2	-1 614,7	-	-	-	-	-	-		
Saldo Primário Não Petrolífero (% do PIB NP)	-48,3	-44,2	-35,2	-17,4	-	-	-	-	-	-		
Memo:												
Inflação ac. (%)	7,7	7,5	7,0	9,0	-	-	-	-	-	-		
Exportações de petróleo bruto (milhões de barris)	626,3	604,4	669,1	669,8	-	-	-	-	-	-		
Preço do petróleo bruto (US\$/barril)	107,7	96,9	81,0	40,0	-	-	-	-	-	-		
Produto Interno Bruto (mil milhões de Kz)	12 056,3	11 495,2	13 480,9	11 534,9	-	-	-	-	-	-		
PIB petrolífero	4 817,8	4 304,3	3 973,2	2 230,5	-	-	-	-	-	-		
PIB não petrolífero	7 238,5	7 190,8	9 507,7	9 304,4	-	-	-	-	-	-		
Taxa de Cresc. Produto Real (% chg)	6,8	4,7	9,7	6,6	-	-	-	-	-	-		
Stock da Dívida Governamental (US\$ mil milhões)	30,6	36,5	48,3	47,0	-	-	-	-	-	-		
Percentagem do PIB	24,5	31,2	35,5	45,8	-	-	-	-	-	-		
Dívida Externa (US\$ mil milhões)	15,7	18,3	33,3	24,6	-	-	-	-	-	-		
Percentagem do PIB	12,6	15,6	24,5	24,0	-	-	-	-	-	-		
Dívida Interna (US\$ mil milhões)	14,9	18,2	15,0	22,4	-	-	-	-	-	-		
Percentagem do PIB	12,0	15,6	11,0	21,8	-	-	-	-	-	-		

Fonte: Ministério das Finanças.

5.4.2 Financiamento do Orçamento e Evolução da Dívida

71. A proposta do Orçamento Geral do Estado Revisto para 2015 consagra um fluxo total de financiamento no montante de Kz: 5.454,02 mil milhões, correspondendo a uma redução em torno de ¼ do OGE inicial. A tabela abaixo apresenta o Programa de Recursos para o Financiamento do OGE, consagrando fontes, fiscal, para-fiscal, patrimonial e de endividamento público.

Tabela 11: Plano de Financiamento do OGE 2015

Descrição	Kz Mil Milhões			percentagem do total		
	OGE USD 81	OGE USD 40	Δ%	OGE USD 81	OGE USD 40	Δ PP
1. Receitas Fiscais	4 184,90	2 692,59	-35,66%	57,7%	49,4%	-8,3
1.1 Impostos	3 968,60	2 476,0	-37,61%	54,7%	45,4%	-9,3
1.1.1 Petrolíferos	2 551,20	1 039,2	-59,27%	35,2%	19,1%	-16,1
1.1.2 Não Petrolíferos	1 417,30	1 436,8	1,38%	19,5%	26,3%	6,8
1.2 Contribuições Sociais	127,5	127,5	0,02%	1,8%	2,3%	0,6
1.3 Outras	88,8	89,1	0,30%	1,2%	1,6%	0,4
2. Receita Patrimonial	1,9	1,82	-4,05%	0,0%	0,0%	0,0
3. Receita de Endividamento	3 065,10	2 759,61	-9,97%	42,3%	50,6%	8,3
3.1 Interno	1 654,10	1 654,10	0,00%	22,8%	30,3%	7,5
3.2 Externo	1 411,00	1 105,5	-21,65%	19,5%	20,3%	0,8
4 Total	7 251,90	5 454,02	-24,79%	100,0%	100,0%	0,0

*Inclui Receita Para-fiscal; **Variação em pontos percentuais; ***na – não aplicável. Fonte: MINFIN.

72. O Programa de Aplicação da proposta OGE revisto é apresentado na Tabela a seguir.

Tabela 12: Estrutura da Aplicação de Recursos em 2015

Descrição	Kz Mil Milhões			percentagem do total		
	OGE USD 81	OGE USD 40	Δ%	OGE USD 81	OGE USD 40	Δ PP
1. Custo com Pessoal	1 565,52	1 487,9	-4,96%	21,6%	27,3%	5,7
1.1 <i>Dos quais: Vencimentos</i>	1 481,57	1 408,7	-4,92%	20,4%	25,8%	6,7
2. Bens e Serviços	1 374,44	692,2	-49,63%	19,0%	12,7%	-6,3
3. Juros	230,98	231,0	0,00%	3,2%	4,2%	1,1
3.1 Interno	93,53	93,5	0,00%	1,3%	1,7%	0,4
3.2 Externo	137,45	137,5	0,00%	1,9%	2,5%	0,6
3. Transferências	677,49	451,2	-33,39%	9,3%	8,3%	-1,0
3.1 <i>Dos quais: Subsídios</i>	374,32	154,3	-58,77%	5,2%	2,8%	-2,3
4. Aquisição de Activos Não Finan.	1 367,39	636,8	-53,43%	18,9%	11,7%	-7,3
5. Amortização da Dívida	1 562,87	1 582,9	1,28%	21,6%	29,0%	7,5
5.1 Interna	1 190,22	1 190,2	0,00%	16,4%	21,8%	5,4
5.2 Externa	372,65	392,6	5,37%	5,1%	7,2%	2,1
6. Outras Aplicações Financeiras	473,11	372,0	-21,36%	6,5%	6,8%	0,3
7 Total	7 251,80	5 454,02	-24,79%	100,0%	100,0%	0,0

Fonte: Ministério das Finanças.

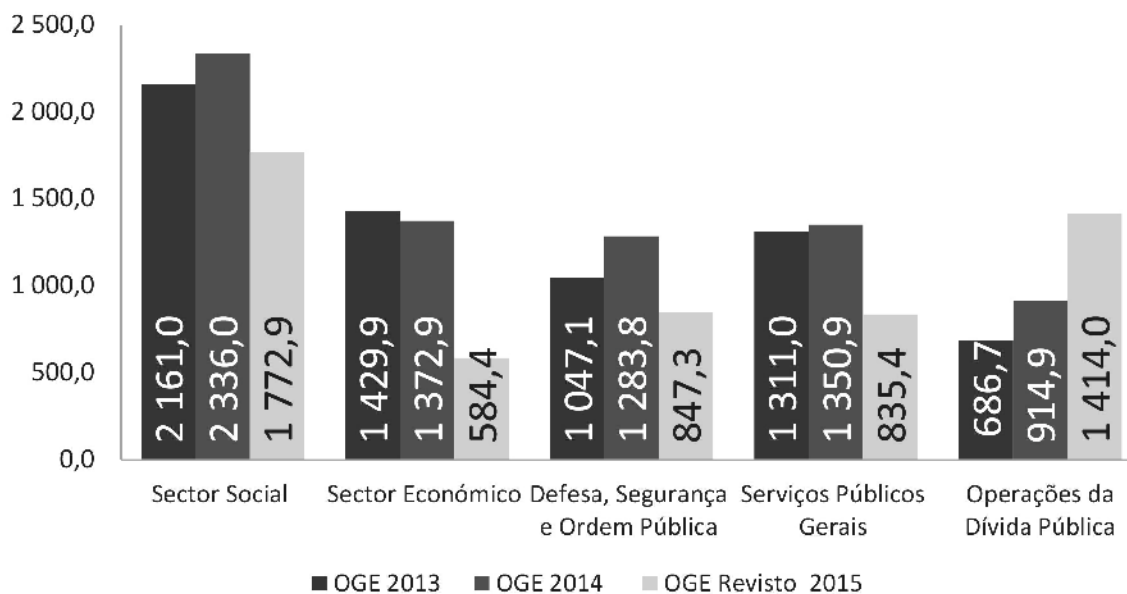
Tabela 13: Mapa de Origem e Aplicação de Fundos

DESIGNAÇÃO		2015	2015
		OGE	OGE Revisto
I	ORIGENS (1.1+1.2+1.3+1.4+1.5)	7 251 807 630 778,00	5 454 022 865 085,00
1.1	Receitas fiscais	4 184 866 024 755,00	2 692 586 441 961,00
1.1.1	Impostos	3 968 554 166 033,00	2 475 996 523 982,00
1.1.1.1	Petrolíferas	2 551 216 646 499,00	1 039 197 399 473,00
1.1.1.1.1	<i>Dos quais: Receita da concessionária</i>	<i>1 889 755 909 917,00</i>	<i>800 108 738 639,00</i>
1.1.1.2	Não petrolíferas	1 417 337 519 534,00	1 436 799 124 509,00
1.1.2	Contribuições	127 525 828 890,00	127 525 828 890,00
1.1.3	Doações	0,00	1 500 000 000,00
1.1.4	Outras receitas	88 786 029 832,00	87 564 089 089,00
1.2	Amortização de empréstimos concedidos	0,00	0,00
1.3	Venda de activos	1 872 096 642,00	1 822 958 893,00
1.4	Financiamentos	3 065 069 509 381,00	2 759 613 464 231,00
1.4.1	Internos	1 654 101 154 818,00	1 654 101 154 818,00
1.4.1.1	Títulos	1 410 077 910 067,00	1 410 077 910 067,00
1.4.1.2	Outros (inclui atrasados)	244 023 244 751,00	244 023 244 751,00
1.4.2	Desembolsos externos	1 410 968 354 563,00	1 105 512 309 413,00
1.4.2.1	Empréstimos financeiros	0,00	0,00
1.4.2.2	Linhas de crédito e projectos	1 410 968 354 563,00	1 105 512 309 413,00
1.4.2.3	Outros (inclui perdão e reescalonamento)	0,00	0,00
1.5	Reservas do Tesouro	0,00	0,00
II	APLICAÇÕES (2.1+2.2+2.3+2.4+2.5+2.6+2.7+2.8)	7 251 807 630 778,00	5 454 022 865 085,00
2.1	Remuneração dos empregados	1 565 521 278 095,00	1 487 881 897 232,00
2.1.1	Vencimentos	1 481 574 445 171,00	1 408 724 062 756,00
2.1.2	Contribuições sociais	83 946 832 924,00	79 157 834 476,00
2.2	Bens e serviços	1 374 438 768 940,00	692 238 021 470,00
2.3	Juros	230 979 336 554,00	230 979 336 554,00
2.3.1	Externos	93 525 394 313,00	93 525 394 313,00
2.3.2	Internos	137 453 942 241,00	137 453 942 241,00
2.4	Transferências	677 492 894 923,00	451 245 605 602,00
2.4.1	Subsídios	374 320 673 009,00	154 330 028 127,00
2.4.2	Doações	0,00	0,00
2.4.3	Prestações sociais	184 886 169 267,00	184 824 511 527,00
2.4.4	Outras	118 286 052 647,00	112 091 065 948,00
2.5	Despesas de capital	1 367 394 103 464,00	636 762 582 241,00
2.6	Outras aplicações financeiras	473 110 622 342,00	372 044 795 526,00
2.6.1	Concessão de empréstimos	0,00	0,00
2.6.2	Outras aplicações	473 110 622 342,00	372 044 795 526,00
2.7	Amortização da dívida	1 562 870 626 460,00	1 582 870 626 460,00
2.7.1	Interna	1 190 223 476 942,00	1 190 223 476 942,00
2.7.1.1	Titulada	1 190 223 476 942,00	1 190 223 476 942,00
2.7.1.2	Atrasados	0,00	0,00
2.7.2	Externa	372 647 149 518,00	392 647 149 518,00
2.8	Reservas do Tesouro		
III	SALDO (I - II)	0,00	0,00
(+: excesso de financiamento; -: gap de financiamento)			

5.4.3 Leituras Funcional, Programática e Territorial do OGE 2015 Revisto

5.4.3.1 Leitura Funcional do OGE 2015 Revisto

Gráfico 11: Composição Funcional da Despesa do OGE 2015



Fonte: Ministério das Finanças.

73. O peso do sector social resulta da importância da operação e manutenção das instituições prestadoras de serviços públicos de saúde, de educação e de assistência social a crianças e idosos. As dotações orçamentais para o sector social, em especial nos sectores da saúde, educação e ensino superior visam assegurar a implementação do Plano Nacional de Desenvolvimento 2013-2017.

5.4.3.2 Despesas Funcionais do OGE Inicial e Revisto de 2015

74. A distribuição da Despesa pelas várias funções do Estado na presente proposta de revisão orçamental apresenta uma redução da Despesa a nível de todos os sectores com excepção das Despesas com as Operações da Dívida Pública. Portanto,

as Despesas com as Operações da Dívida Pública sofreram um incremento na ordem de 1,4%, passando dos Kz: 1.394,0 mil milhões para Kz: 1.414,0 mil milhões, contrariamente às restantes Despesas Funcionais.

75. A Despesa Total tendo em conta a proposta de revisão orçamental passará de Kz: 7.251,8 mil milhões para 5 454,02 mil milhões, sofrendo assim, uma redução de 1.797,7 mil milhões, dos quais 28,6% nas Despesas com o Sector Social, Kz: 44,3% nas Despesas com o Sector Económico, Kz: 17,2% nas Despesas com Defesa, Segurança e Ordem Pública, e 35,8% nas Despesas com os Serviços Públicos Gerais, conforme se configura na tabela abaixo:

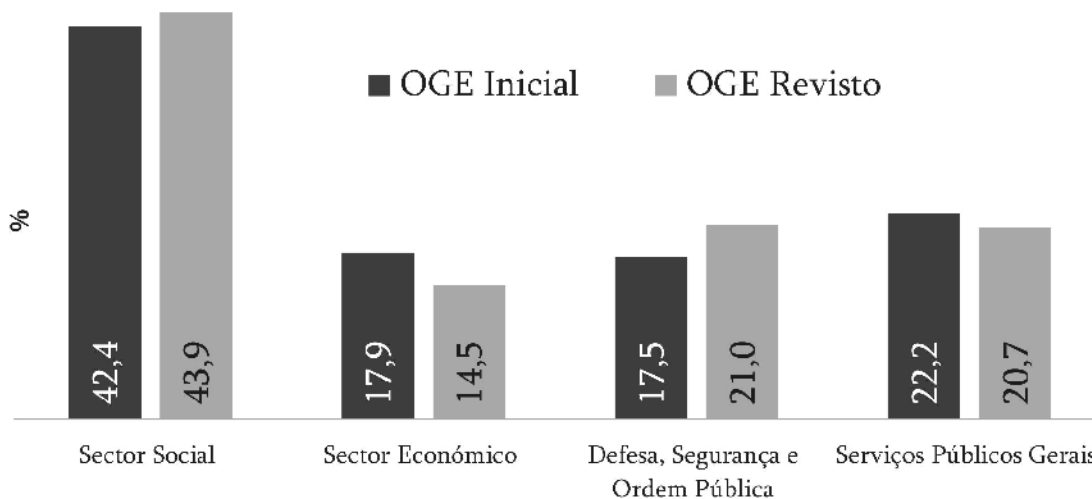
Tabela 14: Despesa por Função do OGE 2015 Inicial e Revisto

U.M: Mil Milhões de Kz

		OGE	OGE Rev.	Variação	Estrutura
Despesa Fiscal	Sector Social	2 482,5	1 772,9	-28,6%	32,5%
	Educação	657,8	468,3	-28,8%	8,6%
	Saúde	405,4	269,8	-33,4%	4,9%
	Protecção Social	928,1	707,6	-23,8%	13,0%
	Recreação, Cultura E Religião	82,0	45,8	-44,1%	0,8%
	Habitação E Serviços Comunitários	353,9	254,9	-28,0%	4,7%
	Protecção Ambiental	55,2	26,5	-52,0%	0,5%
	Sector Económico	1 050,0	584,4	-44,3%	10,7%
	Agricultura, Silvicultura, Pesca e Caça	53,9	34,0	-36,9%	0,6%
	Combustíveis E Energia	223,4	167,3	-25,1%	3,1%
	Indústria Extractiva, Transformadora e Construção	47,3	25,1	-47,0%	0,5%
	Transportes	340,2	68,8	-79,8%	1,3%
	Assuntos Económicos Gerais, Comerciais e Laborais	350,1	269,5	-23,0%	4,9%
	Comunicações E Tecnologias Da Informação	28,2	16,6	-41,1%	0,3%
	Outras Actividades Económicas	6,8	3,1	-54,5%	0,1%
	Defesa, Segurança e Ordem Pública	1 023,2	847,3	-17,2%	15,5%
	Defesa	531,4	433,2	-18,5%	7,9%
	Segurança E Ordem Pública	491,8	414,1	-15,8%	7,6%
	Serviços Públicos Gerais	1 302,1	835,4	-35,8%	15,3%
	Órgãos Legislativos	31,1	20,9	-32,9%	0,4%
	Órgãos Executivos	826,1	601,0	-27,2%	11,0%
	Assuntos Financeiros E Fiscais	320,3	135,1	-57,8%	2,5%
	Relações Exteriores	44,2	31,0	-29,9%	0,6%
	Serviços Públicos Gerais de Investigação e Desenv.	0,8	0,3	-56,3%	0,0%
	Ajuda Económica Externa	3,0	1,0	-65,3%	0,0%
	Investigação Básica	5,6	1,8	-68,4%	0,0%
	Serviços Gerais da Adm. Pública não especificados	71,2	44,2	-37,9%	0,8%
	Operações da Dívida Pública	1 394,0	1 414,0	1,4%	25,9%
	Operações Da Dívida Pública Interna	692,7	692,7	0%	12,7%
	Operações Da Dívida Pública Externa	701,3	721,3	3%	13,2%
Total	7 251,8	5 454,0	-24,8%	100,0%	

76. Olhando somente para a perspectiva funcional Despesa Fiscal (excluindo as operações da Dívida Pública), o sector social representa 45% da despesa fiscal, seguindo-se os Serviços Públicos Gerais, Defesa, Segurança e Ordem Pública e Sector Económico que representam 21%, 20,1% e 13,9%, respectivamente.

Gráfico 12: Alteração na composição funcional da Despesa

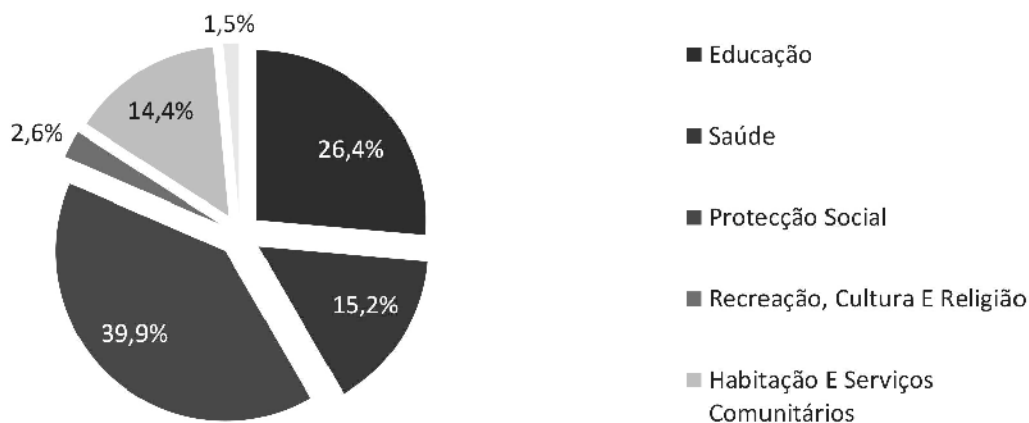


Fonte: MINTIN.

77. Na perspectiva da composição da Despesa Fiscal comparativamente ao OGE Inicial, nota-se uma redução das Despesas dos Serviços Públicos Gerais (-1,5 pp) e do Sector Económico (-3,4 pp) a favor das Despesas com Sector Social (1,5 pp e Defesa, Segurança e Ordem Pública (+3,5 pp). De referir que em relação as Despesas com Defesa, Segurança e Ordem Interna, embora haja um incremento em termos de composição na ordem dos 3,5 pp, em termos absolutos, sofreram uma redução na ordem dos Kz: 175,9 mil milhões, passando dos Kz: 1.023,2 para Kz: 847,3 mil milhões.

78. As Despesas com o Sector Social correspondem a 32,5% da Despesa Total, conforme a revisão orçamental, dos quais 26,4% corresponderão às Despesas com a Educação, 15,2% às Despesas com a Saúde, 39,9% às Despesas com Protecção Social, 2,6% às Despesas com Recreação, Cultura e Religião, 14,4% às Despesas com Habitação e Serviços Comunitários, e 1,5% às Despesas com a Protecção Ambiental, conforme pode ser observado no gráfico abaixo:

Gráfico 13: Despesa por função: Anatomia do Sector Social



Fonte: MINFIN.

79. As Despesas com o Sector Social e com os Serviços Públicos Gerais perfazem 47,8% da Despesa Total proposta, enquanto, as restantes Despesas perfazem 52,2% da Despesa Total, fixando-se assim em cerca de Kz: 2.845,7 mil milhões.

80. Relativamente às despesas não especificadas nas funções supramencionadas, de realçar que a sub-função da Habitação e Serviços Comunitários registam o maior volume, conforme tabela abaixo.

Tabela 15: Descrição da despesa fiscal funcional não especificada

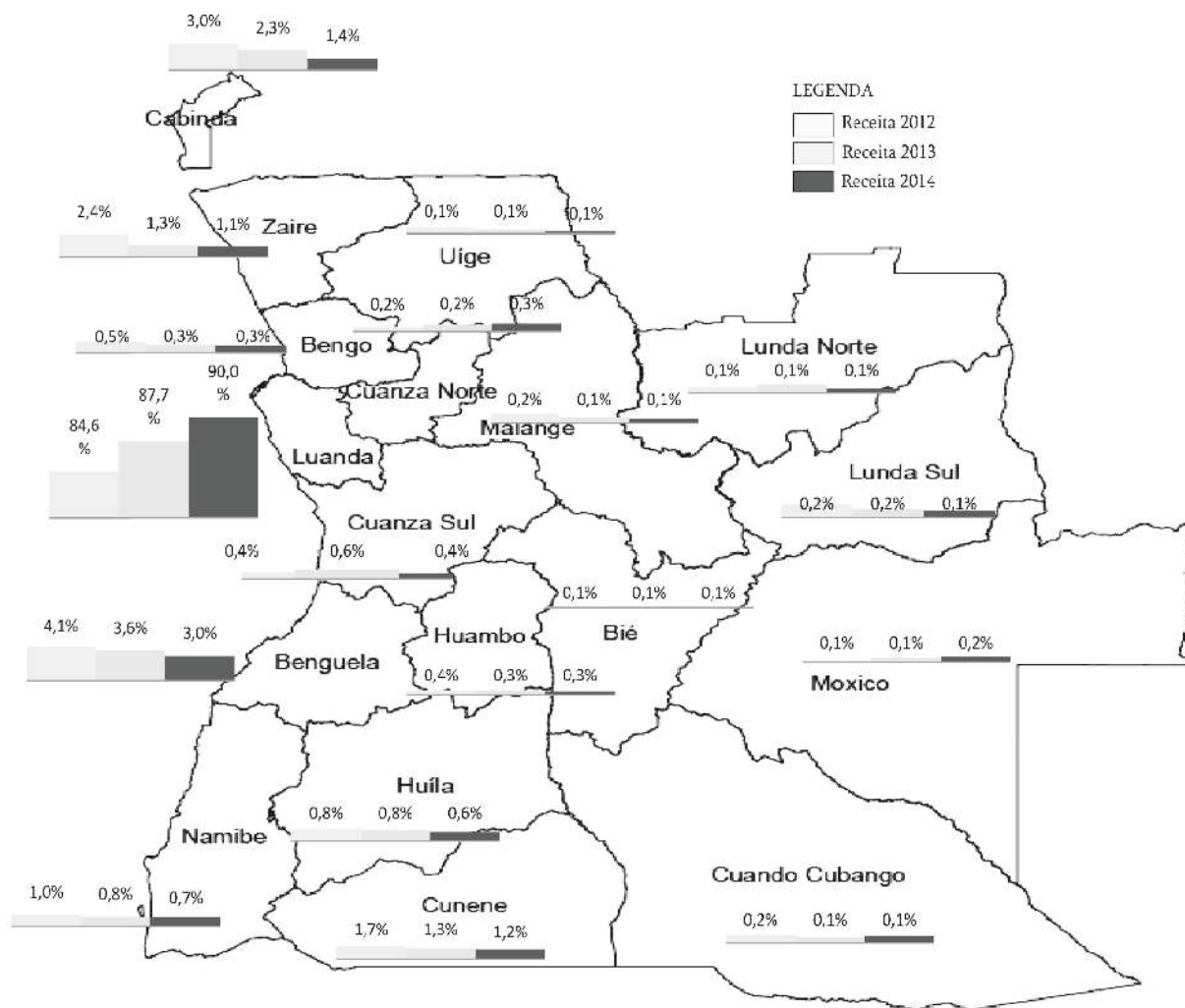
Defesa	Construção De Imóveis (Comando Upip No Chitato)	59 592 000,00
	Outros Bens De Capital Fixo (Comando Upip No Chitato)	13 752 000,00
	Outros Serviços (Comando Upip No Chitato)	2 584 000,00
Habit. e Serviços Comunitários	Construção De Infra-Estruturas E Instalações (Parque Infantil Na Comuna Mona Quimbundo)	40 000 000,00
	Outros Serviços (Parque Infantil Na Comuna Mona Quimbundo)	4 000 000,00
	Serviços De Estudo, Fiscalização E Consultoria	1 928 113 163,00
	Estudo De Impacte Ambiental Para A Requalificação Da Boavista	120 089 340,00
	Estudo De Integração Das Redes Técnicas E Infra-Estruturais/ Boavista	14 700 000,00
	Estudo De Integração Das Redes Técnicas E Infra-Estruturais/ Samba	26 250 000,00
	Estudo De Integração De Redes Técnicas E Infra-Estruturais/ Marginal	12 600 000,00
	Estudo Do Impacte Ambiental Para A Requalificação Do Rocha Pinto	535 474 800,00
	Estudo Para Requalificação Da Boavista	233 297 873,00
Estudo Para Requalificação Do Rocha Pinto	985 701 150,00	
Protecção Social	Outras Despesas De Capital (Aquisição De Casas Sociais)	3 567 600 000,00
	Outros Bens De Capital Fixo (Aquisição De Kits Auto Constr. Dirigida Dos Antigos Combatente/Zaire)	5 961 600,00
	Outros Serviços	3 630 742 292,00
	Programa De Apoio Às Famílias Vulneráveis (Cartão Kikuia)	170 000 000,00
	Projecto "Ajuda Ao Trabalho"	3 400 000 000,00
	Projecto De Revitalização Modernização Dos Centros De Emprego	23 835 020,00
Promoção E Realização De Feiras De Produção Local/Cunene	36 907 272,00	
Cultura e Religião	Obras De Reab.De Imóveis, Infra-Estrut.E Instalações (Memorial Victoria Batalha Cuito Cuanavale)	6 657 400 197,00
	Outros Serviços (Memorial Victoria Batalha Cuito Cuanavale)	433 353 581,00
	Serviços De Estudo, Fiscalização E Consultoria (Memorial Victoria Batalha Cuito Cuanavale)	475 933 249,00
Serviços Públicos Gerais	Construção De Imóveis (Comando Upip No Chitato)	500 375 000,00
	Construção Apetrechamento Do Edifício Da Direcção Saúde Em Saurimo	135 375 000,00
	Construção Administração E Residências Dos Administradores Kinximba	30 400 000,00
	Construção Apetrechamento Da Administração Municipal Do Dala	46 000 000,00
	Construção Da Residência Protocolar Da Governadora Lunda Sul	100 000 000,00
	Estudo E Construção Da Administração Municipal E Residência Do Mavinga	105 800 000,00
	Estudo E Construção Da Administração Municipal E Residência Menongue	82 800 000,00
	Construção De Infra-Estruturas E Instalações	858 613 936,00
	Construção De 2 Edifícios Para Direcções Provinciais Em Menongue.	135 185 186,00
	Construção De Um Tribunal Municipal No Cuito Cuanavale	400 000 000,00
	Construção E Apetrechamento Do Palácio E 1 Residência No Cuchi.	95 000 000,00
	Construção E Apetrechamento Do Edifício Kaza No Cuito Cuanavale.	130 000 000,00
	Construção E Apetrechamento Do Palácio Da Justiça No Calai.	70 000 000,00
	Reabilitação, Ampliação E Apetrechamento Da Direcção Do Minars	28 428 750,00
	Outros Bens De Capital Fixo	239 900 000,00
	Aquis. De 20 Pivós Irrigaç. Ao Longo Margem Rios Cunene E Cuvelai	124 200 000,00
	Construção Apetrechamento Do Edifício Da Direcção Saúde Em Saurimo	7 125 000,00
	Construção Administração E Residências Dos Administradores Kinximba	4 000 000,00
	Construção Apetrechamento Da Administração Municipal Do Dala	18 000 000,00
	Construção De Um Tribunal Municipal No Cuito Cuanavale	75 000 000,00
	Construção E Apetrechamento Da Administração Municipal Do Dala	10 000 000,00
	Reabilitação, Ampliação E Apetrechamento Da Direcção Do Minars	1 575 000,00
	Outros Serviços	2 603 406 129,00
	Construção Apetrechamento Do Edifício Da Direcção Saúde Em Saurimo	7 500 000,00
	Construção Administração E Residências Dos Administradores Kinximba	1 600 000,00
	Construção Apetrechamento Da Administração Municipal Do Dala	3 000 000,00
	Construção Da Residência Protocolar Da Governadora Lunda Sul	10 000 000,00
	Construção De Um Tribunal Municipal No Cuito Cuanavale	25 000 000,00
	Construção E Apetrechamento Da Administração Municipal Do Dala	2 000 000,00
	Estudos De Levantamento Geológico Zona Leste	2 516 089 879,00
	Formação Profissional No Domínio De Artes E Ofícios	36 720 000,00
	Reabilitação, Ampliação E Apetrechamento Da Direcção Do Minars	1 496 250,00
	Serviços De Estudo, Fiscalização E Consultoria	64 672 774,00
Construção De 2 Edifícios Para Direcções Provinciais Em Menongue.	14 814 814,00	
Construção E Apetrechamento Do Palácio E 1 Residência No Cuchi.	5 000 000,00	
Construção E Apetrechamento Do Edifício Kaza No Cuito Cuanavale.	10 000 000,00	
Construção E Apetrechamento Do Palácio Da Justiça No Calai.	10 000 000,00	
Estudo E Construção Da Administração Municipal E Residência Do Mavinga	9 200 000,00	
Estudo E Construção Da Administração Municipal E Residência Menongue	7 200 000,00	
Estudo Para Elaboração Do Registo Cartório Notarial Do Gtr	8 457 960,00	
Total Geral		21 085 999 921,00

5.4.3.3 Leitura Territorial do OGE 2015

5.4.3.3.1 Receitas e Despesas por Território

81. A manutenção da promoção do desenvolvimento equilibrado do território para a materialização desta meta prevista no PND 2013 - 2017 permanece uma constante. A nível de arrecadação de receitas por província nos últimos anos, destaca-se Luanda, Benguela, Cabinda, Zaire e Cunene como as principais regiões de arrecadação de recursos para o Estado conforme ilustrado abaixo.

Ilustração 1: Estrutura da Receita por província



Fonte: MINTIN.

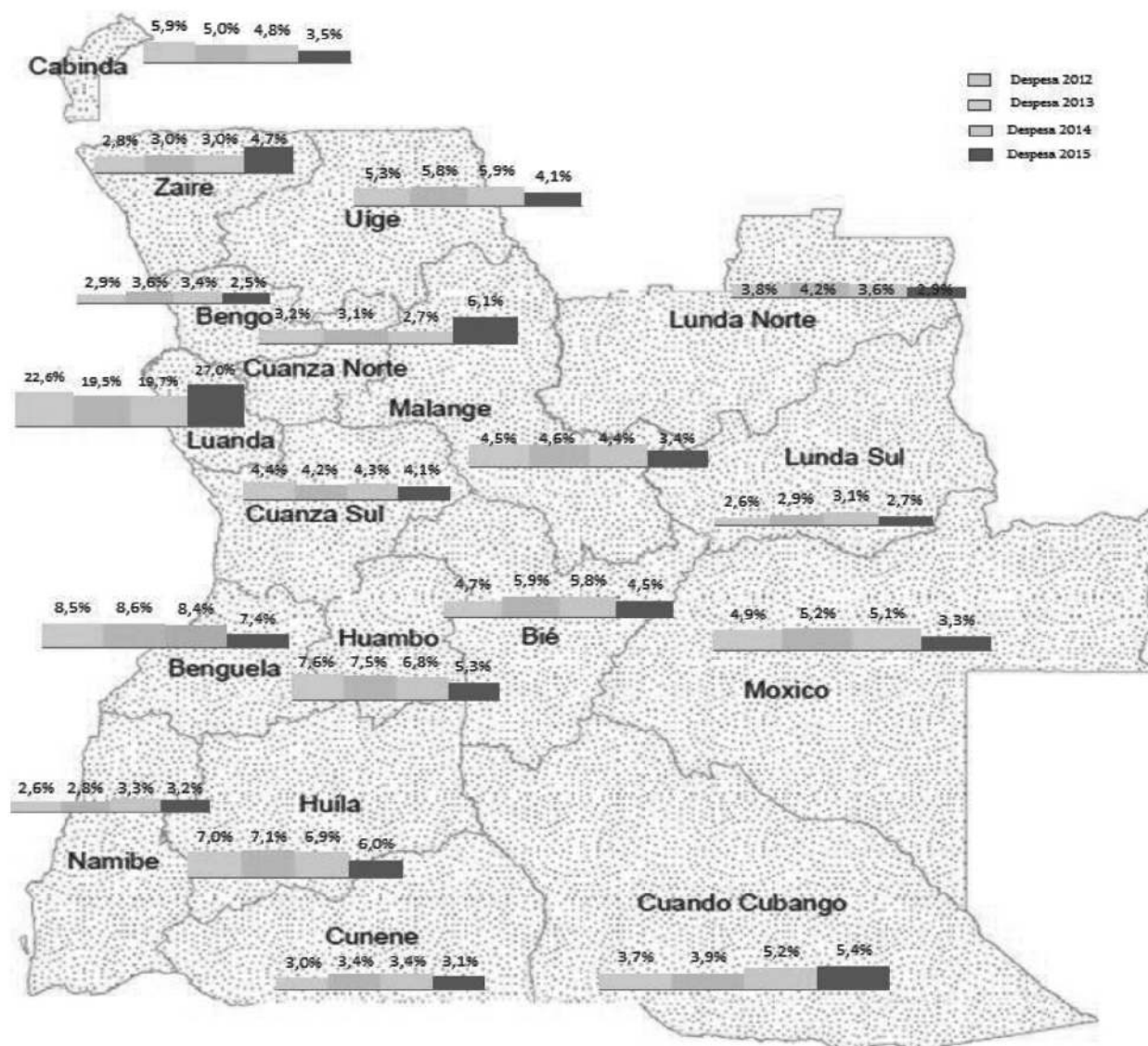
82. Por outro lado, a despesa por província está centrada maioritariamente na Província de Luanda seguida de Benguela, Huambo e Huíla. Não obstante, a evolução do nível da despesa em províncias como Bié, Lunda Norte, Lunda Sul, Malange, Namibe e Zaire espelham a dinâmica do executivo na alocação de forma gradual de um volume cada vez maior de recursos às demais províncias.

83. De acordo com o PND, as províncias mais a norte do País, nomeadamente, Cabinda, Zaire, Uíge, Cuanza-Norte e Malange, tendem a afirmar-se como importantes pólos

comerciais, industriais e petrolíferos. Por outro lado, as Províncias do Cuanza-Sul, Benguela, Huambo, Huíla e Bié têm promovido o desenvolvimento urbano, a agricultura empresarial e o desenvolvimento industrial.

84. De referir que, a informação do orçamento por província não se encontra reflectido o orçamento na íntegra. Encontra-se aqui representado somente as despesas funcionais e por outro lado, não foram consideradas as despesas e receitas da estrutura central do Estado.

Ilustração 2: Estrutura da Despesa por Província



Fonte: MINFIN.

6 Riscos à Execução da Política Orçamental

6.1.1 Principais Riscos Orçamentais

85. A circunstância actual de queda da produção petrolífera e do preço do petróleo bruto no mercado internacional, releva a seriedade com que deve ser encarada a questão da sustentabilidade das finanças públicas, devendo ser mesmo tratada como uma questão de Estado e de segurança nacional, uma vez que da redução permanente das receitas petrolíferas resultam as seguintes consequências:

Redução da capacidade do Estado fazer o serviço da dívida externa. Esse facto compromete a capacidade do Governo se financiar no mercado financeiro internacional, face ao aumento do nível de risco soberano do país, forçando a reduzir a despesa pública;

Suspensão da execução de projectos de investimento em curso;

Redução da capacidade de financiar a prestação dos serviços de educação, de saúde e da assistência social;

Redução da capacidade de financiar a actividade das forças armadas e da polícia nacional; e

Comprometimento do funcionamento da administração pública.

86. Podem ser identificados os seguintes riscos principais para a realização da despesa pública:

Risco do preço de exportação do petróleo bruto;

Risco da produção petrolífera;

Risco de financiamento.

6.1.2 Evolução do Preço de Petróleo

87. As finanças públicas nacionais continuam vulneráveis aos choques do sector petrolífero. Tais choques podem provir tanto da oscilação da produção petrolífera, mas também - e sobretudo - da volatilidade do preço do petróleo bruto no mercado internacional.

88. Em linha com os mais recentes desenvolvimentos internacionais, as principais incertezas quanto à dinâmica do preço do petróleo referem-se à duração da queda, da sua magnitude, não obstante tenha começado a apresentar alguma resistência à queda recentemente. Outra preocupação decorre da natureza dos factores subjacentes à queda do preço, que poderão impactar o preço estrutural do petróleo.

89. As variações do preço do petróleo no mercado internacional, associadas ao aumento da oferta global de petróleo e às mudanças na configuração geopolítica e estratégicas no médio oriente e leste europeu, vêm impactando sobre o andamento

dos preços do petróleo das ramas angolanas, cuja referência é o preço do Brent. Com efeito, a implementação do PND 2013-2017 estará dependente do comportamento do preço da principal commodity de exportação angolana.

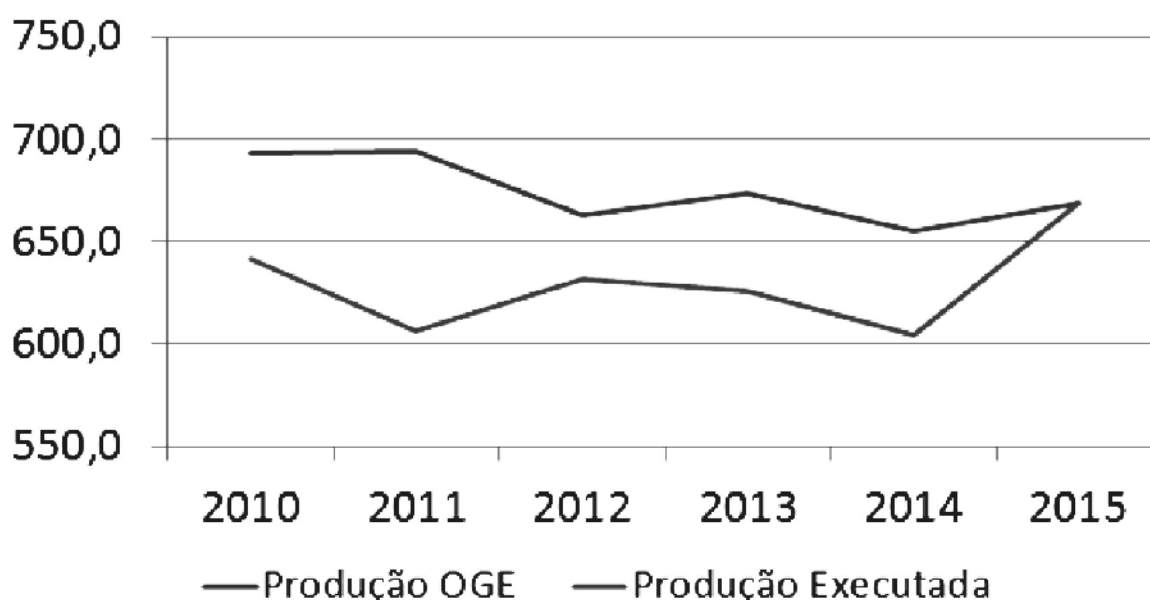
6.1.3 Evolução da Produção de Petróleo

90. Em 2014, o crescimento do sector petrolífero foi contido por factores operacionais restritivos da produção, que registaram operações técnicas de manutenção.

91. Para 2015, as perspectivas são de um rápido revigoração, estimando-se um crescimento do PIB petrolífero na ordem dos 9,8%. Todavia, o volume de produção nacional de petróleo bruto continua a ser uma preocupação em face da recente contracção económica que experimentou o sector.

92. Conforme se observa no gráfico abaixo, nota-se uma tendência bastante optimista a nível da projecção do volume de produção de petróleo bruto. Entretanto, os desvios de projecção rondam os -8% (em 2011 até -12,68%).

Tabela 16: Desvio de projecção da produção nacional de petróleo



Fonte: Ministério das Finanças

93. A expectativa quanto a evolução da produção influencia as estimativas quanto a arrecadação, fazendo com que anualmente sejam orçamentadas despesas numa magnitude idêntica à estimativa de arrecadação. Porém, de salientar que nos últimos anos, a despesa orçamentada tem apresentando níveis superiores à receita, criando um défice orçamental que ronda os 12% o que tem implicado o recurso ao endividamento interno e externo.

7. Medidas Fiscais Contra-Cíclicas para se Reverter a Situação

94. A recente dinâmica do preço do petróleo nos mercados internacionais reflectiu-se significativamente na proposta do OGE 2015 aprovado, na medida do nível das necessidades de captação de fundos para cobrir o gap de financiamento do OGE 2015 numa magnitude de 7,6% do PIB.

95. A deterioração gradual da posição fiscal, depois do superavit de 6,7% registado em 2012, têm demonstrado necessidades brutas de financiamento do Orçamento Geral do Estado que evoluíram de 10,5% do PIB em 2013 para 11,1% do PIB em 2014.

96. Tornando-se necessário melhorar o equilíbrio fiscal, revertendo a situação actual com mecanismos e instrumentos sustentáveis de endividamento, houve necessidade de se recorrer a um novo cenário de equilíbrio fiscal, apresentando necessidades de captação de financiamento interno e externo no valor de 7% do PIB, perfazendo 806,5 mil milhões, porém somente na magnitude das necessidades de tesouraria (saldo de caixa).

97. Este cenário representa uma contracção do gasto público, principalmente na despesa de capital, na proporção

da queda de receitas fiscais, antevendo-se uma recessão da actividade económica do sector privado, importante variável para o crescimento económico. Isto reflecte-se na perspectiva de queda do PIB nominal de Kz: 13.480,9 mil milhões para Kz: 11.534,9 mil milhões.

98. Com base na importância histórica da despesa pública para o crescimento económico, sabe-se que existe uma relação entre o crescimento económico, considerando o PIB, e as variáveis que compõem os gastos públicos (saúde, educação, cultura e um conjunto de investimentos públicos com a habitação e infra-estruturas).

99. Assim, as variações nos níveis da despesa pública afectam o nível de renda do País, pelo que a expansão da demanda agregada poderia passar pela injeção de recursos no sector privado por intermédio da compra de bens e serviços ou, no pior dos casos, na diminuição da sua tributação.

100. Deste modo, urge a necessidade da política fiscal, por intermédio de um conjunto de políticas, planos e acções, agirem em resgate da estabilização económica, considerando

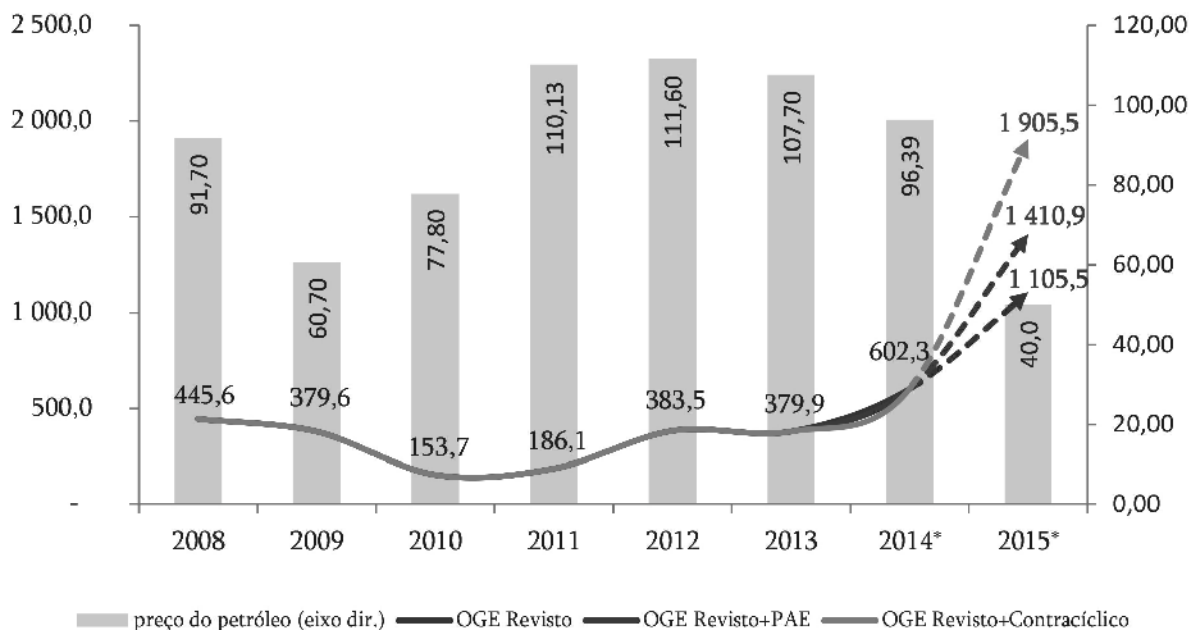
que o Governo tem um papel fundamental também no âmbito local, uma vez que a provisão de bens públicos certamente irá influenciar na produtividade e na qualidade de vida das populações.

101. Neste sentido, uma das medidas da política fiscal contra-cíclicas passaria pela injeção de recursos no sector privado, por intermédio de um aumento da despesa de capital sustentada por um incremento do nível de financiamento externo superior às necessidades de tesouraria.

102. Este exercício permitiria implementar o Plano Anual de Endividamento de 2015 aprovado no âmbito do Orçamento Geral de Estado de 2015 de forma acelerada, recorrendo ao financiamento externo, em termos de desembolsos, numa magnitude equivalente a Kz: 1.905,5 mil milhões, reflectindo-se assim numa disponibilidade acrescida de caixa equivalente a Kz: 800 mil milhões em relação ao OGE Revisto.

103. O Desembolso de 1.905,5 mil milhões estaria à disposição dos Projectos de Investimento Públicos e representaria 16,5% do PIB.

Gráfico 14: Cenário de desembolso externo e preços do petróleo



Fonte: MINFIN.

104. Deste modo, a política fiscal, por via da execução da despesa, iria continuar a garantir os gastos de capital relacionados com o sector da saúde e educação com despesa corrente, restando a despesa de capital para os demais investimentos públicos, sendo que o excedente de receita de capital resultante da implementação do PAE seria executado no âmbito das competências do Titular do Poder Executivo.

105. Em termos de execução das despesas de capital, esta perspectiva permitiria libertar os recursos fiscais correntes, salvaguardando as receitas petrolíferas para o pagamento das despesas correntes e refinanciamento.

106. O detalhe da Proposta do Orçamento Geral do Estado 2015 contém os seguintes documentos anexos:

- ANEXO 1 — Resumo da Receita por Natureza Económica;
- ANEXO 2 — Resumo da Receita por Fonte de Recursos;
- ANEXO 3 — Resumo da Despesa por Natureza Económica;
- ANEXO 4 — Resumo da Despesa por Função;
- ANEXO 5 — Resumo da Despesa por Local;
- ANEXO 6 — Resumo do Orçamento por Programa;
- ANEXO 7 — Dotações Orçamentais por Órgãos.

RESUMO DA RECEITA POR NATUREZA ECONÓMICA

Natureza	Valor	%
Total Geral:	5.454.022.865.085,00	100,00%
1 - Receitas Correntes	2.692.028.898.577,00	49,36%
11 - Receita Tributária	1.832.722.525.601,00	33,60%
111 - Impostos	1.557.506.685.365,00	28,56%
1111 - Impostos Sobre Rendimentos	760.586.647.387,00	13,95%
111101 - Impostos Sobre Rendimentos De Pessoas Singulares	203.733.104.025,00	3,74%
11110101 - Imposto Sobre Rendimentos Do Trabalho Por Conta De Outrem	195.682.693.968,00	3,59%
11110102 - Imposto Sobre Rendimentos Do Trabalho Por Conta Própria	8.050.410.057,00	0,15%
111102 - Imposto Sobre Rendimentos De Pessoas Colectivas	556.853.543.362,00	10,21%
11110201 - Imposto Sobre Rendimento Do Petróleo	140.054.061.137,00	2,57%
11110203 - Imposto Industrial	383.716.554.381,00	7,04%
11110204 - Imposto Sobre Rendimentos De Capital De Pessoas Colectivas	33.082.927.844,00	0,61%
1112 - Impostos Sobre O Património	36.995.071.719,00	0,68%
111201 - Imposto Predial Urbano	34.189.194.189,00	0,63%
111202 - Imposto Sobre Sucessões E Doações	471.388.436,00	0,01%
111203 - Imposto Sobre Trans. Imobiliárias A Título Oneroso (Sisa)	2.334.489.094,00	0,04%
1113 - Imposto Sobre A Produção	104.531.404.721,00	1,92%
111301 - Imposto S/Produção Da Indústria Petrolífera	99.034.599.697,00	1,82%
111304 - Imposto S/Produção De Diamantes	5.488.143.614,00	0,10%
111309 - Imposto S/Produção De Produtos Diversos	8.661.410,00	0,00%
1114 - Imposto Sobre O Consumo	371.209.927.516,00	6,81%
111401 - Imposto Sobre O Consumo De Bens	208.932.125.545,00	3,83%
11140101 - Imposto Sobre O Consumo De Derivados Do Petróleo	25.832.116,00	0,00%
11140104 - Imposto Sobre O Consumo De Cerveja Nacional	12.221.011.881,00	0,22%
11140105 - Imposto Sobre O Consumo De Cerveja Importada	5.117.309.563,00	0,09%
11140106 - Imposto Sobre O Consumo De Outras Bebidas Alcolólicas	12.088.326.316,00	0,22%
11140109 - Imposto Sobre O Consumo De Produtos Diversos	179.479.645.669,00	3,29%
111402 - Imposto Sobre O Consumo De Serviços	26.303.419.403,00	0,48%
11140201 - Imposto Sobre O Consumo De Serviços Hoteleiros	8.713.738.672,00	0,16%
11140203 - Imposto Sobre O Consumo De Serviços De Água	1.493.965.062,00	0,03%
11140204 - Imposto Sobre O Consumo De Serviços De Telecomunicações	16.095.715.669,00	0,30%
111403 - Imposto De Selo	135.974.382.568,00	2,49%
1115 - Imposto Sobre Comércio Externo	175.137.670.098,00	3,21%
111501 - Imposto Sobre A Exportação	1.682.389,00	0,00%
111502 - Imposto Sobre A Importação	175.135.987.709,00	3,21%
1119 - Impostos Diversos	109.045.963.924,00	2,00%
111901 - Imposto De Farolagem	330.333.195,00	0,01%
111902 - Imposto De Tonelagem	156.901.710,00	0,00%
111909 - Outras Receitas Tributárias	108.558.729.019,00	1,99%
112 - Taxas Custas E Emolumentos	104.923.086.653,00	1,92%
1121 - Taxas	100.426.368.685,00	1,84%
112101 - Taxas De Serviços Aduaneiros	80.614.175.285,00	1,48%
112102 - Taxa Estatística	7.632.036.432,00	0,14%
112103 - Taxa De Circulação De Veículos Automóveis	4.514.626.736,00	0,08%
112104 - Taxa Da Juventude	1.785.767.151,00	0,03%
112106 - Taxa De Superfície (Diamantes)	2.994.264,00	0,00%
112109 - Taxa De Urbanização	1.742.400.000,00	0,03%

RESUMO DA RECEITA POR NATUREZA ECONÓMICA

Natureza	Valor	%
112199 - Taxas Diversas	4.134.368.817,00	0,08%
1122 - Custas	1.849.755,00	0,00%
112201 - Custas De Execuções Fiscais	1.849.755,00	0,00%
1123 - Emolumentos	4.494.868.213,00	0,08%
112304 - Emolumentos Consulares	4.494.868.213,00	0,08%
193 - Receita Parafiscal	37.766.924.693,00	0,69%
1132 - Multas Fiscais	2.976.069.746,00	0,05%
1133 - Multas E Outras Penalidades Aduaneiras	4.590.542.456,00	0,08%
1134 - Multas De Trânsito	440.871.131,00	0,01%
1135 - Adicional De 10% Sobre Multas Para Governos Provinciais	330.898.520,00	0,01%
1136 - Multas E Outras Penalidade Diversas	1.550.762.924,00	0,03%
1137 - Juros De Mora	1.129.839.962,00	0,02%
1139 - Juros Diversos	26.747.939.954,00	0,49%
114 - Contribuições	132.525.828.890,00	2,43%
1141 - Contribuições Sociais	127.525.828.890,00	2,34%
114102 - Contribuição Dos Trabalhadores	40.233.589.697,00	0,74%
114104 - Contribuição Entidades Empregadoras	87.292.239.193,00	1,60%
1142 - Contribuições Económicas	5.000.000.000,00	0,09%
114299 - Outras Contribuições Económicas	5.000.000.000,00	0,09%
12 - Receita Patrimonial	816.677.732.444,00	14,97%
121 - Receitas Imobiliárias	464.859.402,00	0,01%
1211 - Rendas De Casa	461.402.857,00	0,01%
1219 - Outros Rendimentos Imobiliários	3.456.545,00	0,00%
122 - Rendimentos De Participações	13.049.534.403,00	0,24%
1221 - Dividendos	1.157.534.403,00	0,02%
1229 - Outros Rendimentos De Participações	11.892.000.000,00	0,22%
125 - Rendimentos De Recursos Minerais	800.108.738.639,00	14,67%
1252 - Partilha Da Produção De Petróleo	800.108.738.639,00	14,67%
129 - Outras Receitas Patrimoniais	3.054.600.000,00	0,06%
13 - Receita De Serviços	23.063.918.035,00	0,42%
131 - Receita De Serviços Comerciais	26.234.464,00	0,00%
132 - Receitas De Serviços De Conservatória E Notariado	1.160.019.162,00	0,02%
133 - Receitas De Serviços Comunitários	4.125.439.044,00	0,08%
139 - Receita De Serviços Diversos	17.752.225.365,00	0,33%
16 - Indemnizações E Restituições	676.141.401,00	0,01%
161 - Indemnizações	676.141.401,00	0,01%
19 - Receitas Correntes Diversas	18.888.581.096,00	0,35%
194 - Vendas Diversas Ou Eventuais	826.968.670,00	0,02%
199 - Outras Receitas Correntes	18.061.612.426,00	0,33%
2 - Receitas De Capital	2.761.993.966.508,00	50,64%
21 - Alienação	2.380.502.277,00	0,04%
212 - Alienação De Habitações	443.596.339,00	0,01%
213 - Alienação De Empresas	1.379.362.554,00	0,03%
219 - Alienação De Bens Diversos	557.543.384,00	0,01%
24 - Receita De Financiamentos	2.515.590.219.480,00	46,12%
241 - Financiamentos Internos	1.410.077.910.067,00	25,85%
2411 - Financiamentos Internos Diversos	1.410.077.910.067,00	25,85%

RESUMO DA RECEITA POR NATUREZA ECONÓMICA

Natureza	Valor	%
242 - Financiamentos Externos	1.105.512.309.413,00	20,27%
2421 - Financiamento Externo Diverso	1.105.512.309.413,00	20,27%
28 - Reversão De Resultados Anteriores	244.023.244.751,00	4,47%

RESUMO DA RECEITA POR FONTE DE RECURSO

Fonte de Recurso	Valor	%
Total Geral:	5.454.022.865.085,00	100,00%
1 - Recursos Ordinários Do Tesouro	1.957.433.358.223,00	35,89%
13 - Reversão De Exercícios Anteriores	244.023.244.751,00	4,47%
14 - Financiamentos Internos	1.410.077.910.067,00	25,85%
16 - Financiamentos Externos	1.105.512.309.413,00	20,27%
2 - Recursos Consignados - Local	485.714.138.693,00	8,91%
5 - Recursos Consignados - Diversos	55.000.000.000,00	1,01%
7 - Recursos Próprios	175.369.903.938,00	3,22%
Bónus Da Exploração Do Petróleo	20.892.000.000,00	0,38%

RESUMO DA DESPESA POR NATUREZA ECONÓMICA

Natureza	Valor	%
Total Geral:	5.454.022.865.085,00	100,00%
3 - Despesas Correntes	3.049.398.307.613,00	55,91%
31 - Despesas Com O Pessoal	1.387.688.113.193,00	25,44%
311 - Despesas Com O Pessoal Civil	807.024.633.200,00	14,80%
3111 - Vencimentos E Remuner. Permanentes Do Pessoal Civil	793.454.895.716,00	14,55%
311101 - Vencimentos Do Pessoal Civil Do Quadro	457.429.077.575,00	8,39%
311102 - Vencimentos De Outro Pessoal Civil	100.857.840.989,00	1,85%
311103 - Subsídios Do Pessoal Civil	113.570.566.211,00	2,08%
311104 - Décimo Terceiro Mês Do Pessoal Civil	40.996.030.929,00	0,75%
311109 - Outros Vencim. E Remun. Permanentes Do Pessoal Civil	80.601.380.012,00	1,48%
3112 - Remunerações Variáveis Ou Eventuais Do Pessoal Civil	13.569.737.484,00	0,25%
311201 - Horas Extraordinárias Do Pessoal Civil	269.271.896,00	0,00%
311202 - Trabalho Acrescido E Chamadas Do Pessoal Médico	6.627.695.956,00	0,12%
311203 - Subsídio De Exame	3.155.436.798,00	0,06%
311204 - Subsídio De Instalação E Reinstalação	158.441.875,00	0,00%
311209 - Outras Remunerações Variáveis Do Pessoal Civil	3.358.890.959,00	0,06%
312 - Despesas Com O Pessoal Militar	281.640.370.677,00	5,16%
3121 - Vencimentos E Remunerações Permanentes Do Pessoal Militar	264.921.863.834,00	4,86%
312101 - Vencimentos Do Pessoal Militar	191.533.850.750,00	3,51%
312102 - Subsídios Do Pessoal Militar	52.056.793.288,00	0,95%
312103 - Décimo Terceiro Mês Do Pessoal Militar	18.184.459.856,00	0,33%
312109 - Outros Vencimentos E Remun. Permanentes Do Pessoal Militar	3.146.759.940,00	0,06%
3122 - Remunerações Variáveis Ou Eventuais Do Pessoal Militar	16.718.506.843,00	0,31%
313 - Despesas Com O Pessoal Paramilitar	299.023.109.316,00	5,48%
3131 - Vencimentos E Remun. Permanentes Do Pessoal Paramilitar	298.946.596.966,00	5,48%
313101 - Vencimentos Do Pessoal Paramilitar	196.191.484.542,00	3,60%
313102 - Subsídios Do Pessoal Paramilitar	83.001.244.719,00	1,52%
313103 - Décimo Terceiro Mês Do Pessoal Paramilitar	15.335.676.269,00	0,28%
313109 - Outros Vencimentos E Remun. Perm. Do Pessoal Paramilitar	4.418.191.436,00	0,08%
3132 - Remunerações Variáv. Ou Eventuais Do Pessoal Paramilitar	76.512.350,00	0,00%
32 - Contribuições Do Empregador	76.891.382.568,00	1,41%
321 - Contribuições Do Empregador Para A Segurança Social	76.168.311.867,00	1,40%
329 - Outras Contribuições Do Empregador	723.070.701,00	0,01%
33 - Despesas Em Bens E Serviços	658.668.862.345,00	12,08%
331 - Bens	242.892.273.515,00	4,45%
3311 - Materiais De Consumo	193.143.943.376,00	3,54%
331101 - Combustíveis E Lubrificantes	14.669.428.970,00	0,27%
331102 - Víveres E Géneros Alimentícios	64.395.392.590,00	1,18%
331103 - Material De Consumo Corrente Especializado	83.992.419.148,00	1,54%
331109 - Outros Materiais De Consumo Corrente	30.086.702.668,00	0,55%
3312 - Materiais E Utensílios Duradouros	49.748.330.139,00	0,91%
331201 - Materiais E Utensílios Duradouros De Especialidade	46.704.249.341,00	0,86%
331209 - Outros Materiais E Utensílios Duradouros	3.044.080.798,00	0,06%
332 - Serviços	415.776.588.830,00	7,62%
3321 - Serviços De Terceiros	104.735.161.311,00	1,92%
332101 - Serviços De Telecomunicação	10.284.708.589,00	0,19%
332102 - Serviços De Saúde	26.175.212.207,00	0,48%
332103 - Serviços De Ensino E Formação	23.262.027.214,00	0,43%
332104 - Serviços De Água E Electricidade	5.683.716.200,00	0,10%

RESUMO DA DESPESA POR NATUREZA ECONÓMICA

Natureza	Valor	%
332105 - Serviço De Hospedagem E Alimentação	2.496.693.459,00	0,05%
332106 - Serviços De Estudo, Fiscalização E Consultoria	30.672.051.431,00	0,56%
332107 - Serviço De Protecção E Vigilância	6.160.752.211,00	0,11%
3322 - Outros Serviços De Terceiros	311.041.427.519,00	5,70%
332201 - Seguros	4.818.342.282,00	0,09%
332202 - Serviços Bancários	6.948.935.570,00	0,13%
332203 - Serviços De Processamento De Dados	32.926.348.486,00	0,60%
332204 - Serviços De Limpeza E Saneamento	37.084.935.219,00	0,68%
332205 - Serviços De Manutenção E Conservação	46.777.642.021,00	0,86%
332206 - Encargos Com Viagens Em Serviços E Transportação	21.405.134.907,00	0,39%
33220601 - Bilhetes De Passagem	5.233.831.734,00	0,10%
33220602 - Subsídios De Deslocação	6.805.418.620,00	0,12%
33220603 - Serviços De Transportação De Pessoas E Bens	9.365.884.553,00	0,17%
332207 - Encargos Aduaneiros E Portuários	5.666.304.364,00	0,10%
332208 - Rendas De Imoveis	10.734.760.932,00	0,20%
332209 - Outros Serviços	144.679.023.738,00	2,65%
34 - Juros	230.979.336.554,00	4,24%
342 - Juros Da Dívida Interna	137.453.942.241,00	2,52%
343 - Juros Da Dívida Externa	93.525.394.313,00	1,71%
35 - Subsídios E Transferências Correntes	695.170.612.953,00	12,75%
351 - Subsídios	398.353.272.878,00	7,30%
3511 - Subsídios A Emp. Públicas Não Financeiras	381.576.221.398,00	7,00%
351101 - Subsídio A Preços	347.518.219.531,00	6,37%
351102 - Subsídio Para Cobertura De Custos Operacionais	34.058.001.867,00	0,62%
35110201 - Subsídio P/Cobertura De Custos Com Pessoal	5.887.079.275,00	0,11%
35110202 - Subsídio P/Cobertura De Outros Custos Operacionais	28.170.922.592,00	0,52%
3512 - Subsídios A Instituições Financeiras	16.777.051.480,00	0,31%
351201 - Subsídio P/ Cobertura De Custos Com Pessoal	16.448.561.941,00	0,30%
351202 - Subsídio P/Cobert.De Outros Custos Operacionais	328.489.539,00	0,01%
352 - Transferências Correntes	296.817.340.075,00	5,44%
3522 - Transferências P/Instituições Sem Fins Lucrativos	10.296.674.691,00	0,19%
3523 - Transferências Correntes Para Famílias	280.359.149.277,00	5,14%
352301 - Pensão De Reforma	184.824.511.527,00	3,39%
352302 - Abono De Família	3.072.937.355,00	0,06%
352303 - Bolsas De Estudos	33.513.157.658,00	0,61%
352304 - Subsídios As Autoridades Tradicionais	11.627.054.581,00	0,21%
352306 - Pensão Dos Antigos Combatentes	41.560.387.532,00	0,76%
352309 - Outras Transferências Correntes Para Famílias	5.761.100.624,00	0,11%
3526 - Transferências Correntes Para O Exterior	6.161.516.107,00	0,11%
352601 - Transf.Correntes P/Governos E Org.Internacionais	4.661.516.107,00	0,09%
352602 - Outras Transferências Correntes Para O Exterior	1.500.000.000,00	0,03%
4 - Despesas De Capital	2.341.228.146.780,00	42,93%
41 - Investimentos	622.138.286.494,00	11,41%
411 - Aquisição De Bens De Capital Fixo	620.334.419.523,00	11,37%
4111 - Construção De Imóveis	104.217.047.928,00	1,91%
4112 - Construção De Infra-Estruturas E Instalações	409.005.359.188,00	7,50%
4113 - Meios E Equipamentos De Transporte	11.814.306.742,00	0,22%
4114 - Equipamentos De Processamento De Dados	6.019.322.474,00	0,11%
4115 - Aquisição De Imoveis	529.391.306,00	0,01%

RESUMO DA DESPESA POR NATUREZA ECONÓMICA

Natureza	Valor	%
4116 - Aquisição De Mobiliário	6.477.215.328,00	0,12%
4117 - Aquisição De Máquinas, Equip.E Ferramentas	4.926.723.681,00	0,09%
4118 - Obras De Reab.De Imóveis, Infra-Estrut.E Instalações	47.999.068.336,00	0,88%
4119 - Outros Bens De Capital Fixo	29.345.984.540,00	0,54%
414 - Compra De Activos Intangíveis	1.803.866.971,00	0,03%
42 - Transferências De Capital	33.596.582.765,00	0,62%
421 - Transferências De Capital Internas	33.035.211.925,00	0,61%
4213 - Transf. De Capital Para Instituições Financeiras	12.000.000.000,00	0,22%
4219 - Outras Transferências De Capital	21.035.211.925,00	0,39%
422 - Transferências De Capital Para O Exterior	561.370.840,00	0,01%
4221 - Transferências De Capital Para Governos E Organizações	526.370.840,00	0,01%
4229 - Outras Transferências De Capital Para O Exterior	35.000.000,00	0,00%
43 - Despesas De Capital Financeiro	1.670.830.806.395,00	30,63%
431 - Aplicação Em Activos Financeiros	331.983.424.686,00	6,09%
4313 - Aumento De Participação E Outras Aplicações Financeiras	242.637.509.326,00	4,45%
4319 - Outros Activos Financeiros	89.345.915.360,00	1,64%
432 - Amortização De Passivos Financeiros	1.338.847.381.709,00	24,55%
4321 - Amortização Da Dívida	1.183.701.795.477,00	21,70%
432101 - Amortização Da Dívida Interna	791.054.645.959,00	14,50%
43210103 - Amort Da Dívida A Instituições Financeiras	465.459.524.162,00	8,53%
43210109 - Amortiz.Da Dívida A Out. Entidades E Inst Internas	325.595.121.797,00	5,97%
432102 - Amortização Da Dívida Externa	392.647.149.518,00	7,20%
43210209 - Amortiz.Dívida A Out.Entidades/Instituições Externas	392.647.149.518,00	7,20%
4329 - Amortização De Outros Passivos Financeiros	155.145.586.232,00	2,84%
433 - Outros Passivos Financeiros	155.145.586.232,00	2,84%
49 - Outras Despesas De Capital	14.662.471.126,00	0,27%
9 - Reservas	63.396.410.692,00	1,16%
91 - Reserva Orçamental	63.396.410.692,00	1,16%

RESUMO DA DESPESA POR FUNÇÃO

Função	Valor	%
Total Geral:	5.454.022.865.085,00	100,00%
01 - Serviços Públicos Gerais	823.958.681.255,00	15,11%
01.01.00 - Órgãos Legislativos	21.574.492.042,00	0,40%
01.02.00 - Órgãos Executivos	604.759.562.120,00	11,09%
01.03.00 - Assuntos Financeiros E Fiscais	135.511.732.745,00	2,48%
01.04.00 - Relações Exteriores	29.525.305.672,00	0,54%
01.06.00 - Serviços Públicos Gerais De Investig. E Desenvolvimento	1.193.664.043,00	0,02%
01.08.00 - Ajuda Económica Externa	1.040.000.000,00	0,02%
01.09.00 - Investigação Básica	1.821.133.625,00	0,03%
01.19.00 - Serviços Gerais Da Administ. Pública Não Especificados	28.532.791.008,00	0,52%
02 - Defesa	770.874.372.391,00	14,13%
02.01.00 - Defesa Militar	430.966.793.302,00	7,90%
02.02.00 - Defesa Civil	339.907.579.089,00	6,23%
03 - Segurança E Ordem Pública	79.340.829.830,00	1,45%
03.01.00 - Serviços Policiais	813.334.080,00	0,01%
03.02.00 - Serviços De Bombeiros	901.752.901,00	0,02%
03.03.00 - Tribunais	20.136.795.479,00	0,37%
03.04.00 - Prisões	623.280.417,00	0,01%
03.05.00 - Serviços De Protecção Civil	6.312.559.941,00	0,12%
03.06.00 - Investigação E Desenvolvimento Em Seg. E Ordem Pública	50.553.107.012,00	0,93%
04 - Educação	487.021.060.203,00	8,93%
04.01.00 - Ensino Pré-Escolar	119.743.017,00	0,00%
04.02.00 - Ensino Primário	315.503.740.605,00	5,78%
04.03.00 - Ensino Secundário	56.839.734.843,00	1,04%
04.05.00 - Serviços Subsidiários À Educação	29.665.326.642,00	0,54%
04.06.00 - Ensino Técnico-Profissional	19.565.553.844,00	0,36%
04.07 - Ensino Superior	64.725.584.844,00	1,19%
04.07.01 - Ensino Superior De Graduação	64.725.584.844,00	1,19%
04.10.00 - Educação Especial	601.376.408,00	0,01%
05 - Saúde	274.208.669.526,00	5,03%
05.01.00 - Serviços Hospitalares Gerais	96.402.331.065,00	1,77%
05.02.00 - Serviços Hospitalares Especializados	19.048.337.210,00	0,35%
05.03.00 - Serviços De Centros Médicos E De Maternidade	52.785.838.480,00	0,97%
05.04.00 - Serviços De Saúde Pública	89.814.128.808,00	1,65%
05.05.00 - Produtos, Aparelhos E Equipamentos Médicos	12.351.646.952,00	0,23%
05.07.00 - Serviços De Saúde Ambulatórios	3.806.387.011,00	0,07%
06 - Protecção Social	704.547.404.583,00	12,92%
06.01.00 - Família E Infância	7.717.471.923,00	0,14%
06.02.00 - Velhice	174.306.885.595,00	3,20%
06.04.00 - Sobrevivência	134.524.923.461,00	2,47%
06.05.00 - Desemprego	81.410.579,00	0,00%
06.06.00 - Doença E Incapacidade	2.495.176.610,00	0,05%
06.09.00 - Serviços De Protecção Social Não Especificados	385.421.536.415,00	7,07%
07 - Habitação E Serviços Comunitários	252.635.786.277,00	4,63%

RESUMO DA DESPESA POR FUNÇÃO

Função	Valor	%
07.01.00 - Desenvolvimento Habitacional	39.066.738.954,00	0,72%
07.02.00 - Abastecimento De Água	62.270.481.615,00	1,14%
07.03.00 - Iluminação Das Vias Públicas	19.002.600,00	0,00%
07.04.00 - Desenvolvimento Comunitário	3.762.312.284,00	0,07%
07.05.00 - Saneamento Básico	4.781.460.811,00	0,09%
07.06.00 - Infra-Estrutura Urbana	140.649.725.250,00	2,58%
07.09.00 - Habitação E Serviços Comunitários Não Especificados	2.086.064.763,00	0,04%
08 - Recreação, Cultura E Religião	46.741.273.929,00	0,86%
08.01.00 - Serviços Culturais	7.852.100.590,00	0,14%
08.02.00 - Serviços Recreativos E Desportivos	17.023.502.273,00	0,31%
08.03.00 - Serviços Religiosos E Outros Serviços À Comunidade	525.441.141,00	0,01%
08.04.00 - Serviços De Difusão E Publicação	21.340.229.925,00	0,39%
09 - Assuntos Económicos	571.077.542.577,00	10,47%
09.01 - Agricultura, Sivicultura, Pesca E Caça	36.687.873.006,00	0,67%
09.01.01 - Agricultura	29.305.778.212,00	0,54%
09.01.03 - Pesca E Caça	7.382.094.794,00	0,14%
09.02 - Transportes	70.563.539.880,00	1,29%
09.02.01 - Transporte Rodoviário	36.080.022.638,00	0,66%
09.02.02 - Transporte Fluvial	3.864.506.260,00	0,07%
09.02.03 - Transporte Ferroviário	24.104.359.367,00	0,44%
09.02.04 - Transporte Aéreo	6.514.651.615,00	0,12%
09.03 - Combustíveis E Energia	167.626.636.506,00	3,07%
09.03.02 - Petróleo E Gás Natural	1.255.001.646,00	0,02%
09.03.05 - Electricidade	166.179.820.184,00	3,05%
09.03.06 - Energia Não Eléctrica	191.814.676,00	0,00%
09.04 - Indústria Extractiva, Transformadora E Construção	16.671.897.720,00	0,31%
09.04.01 - Indústria Extractiva E Rec.Minerais, Except.Combustíveis	9.132.859.447,00	0,17%
09.04.02 - Indústria Transformadora	2.787.968.080,00	0,05%
09.04.03 - Construção	4.751.070.193,00	0,09%
09.05 - Assuntos Económicos Gerais, Comerciais E Laborais	262.236.760.324,00	4,81%
09.05.01 - Assuntos Económicos E Comerciais Em Geral	253.815.738.522,00	4,65%
09.05.02 - Assuntos Laborais Em Geral	2.728.020.138,00	0,05%
09.05.03 - Turismo	5.693.001.664,00	0,10%
09.06 - Comunicações E Tecnologias Da Informação	16.559.011.484,00	0,30%
09.06.01 - Comunicações	4.837.420.064,00	0,09%
09.06.02 - Tecnologias Da Informação	11.721.591.420,00	0,21%
09.08 - Investigação E Desenvolvimento(I&D)Em Assunt.Económicos	49.047.952,00	0,00%
09.08.05 - I&D:Transporte	49.047.952,00	0,00%
09.09.00 - Outras Actividades Económicas	682.775.705,00	0,01%
10 - Protecção Ambiental	29.612.458.826,00	0,54%
10.01.00 - Gestão De Resíduos	20.353.491.126,00	0,37%
10.02.00 - Gestão De Águas Residuais	610.156.452,00	0,01%
10.03.00 - Redução Da Poluição	136.000.000,00	0,00%
10.04.00 - Protecção Da Biodiversidade E Da Paisagem	2.523.941.980,00	0,05%

RESUMO DA DESPESA POR FUNÇÃO

Função	Valor	%
10.05.00 - Investigação E Desenvolvim.Em Protecção Do Ambiente	1.664.669.210,00	0,03%
10.06.00 - Serviços De Protecção Ambiental Não Especificados	4.324.200.058,00	0,08%
18 - Operações De Dívida Pública	1.414.004.785.688,00	25,93%
18.01 - Operações Da Dívida Pública Interna	692.658.449.659,00	12,70%
18.02 - Operações Da Dívida Pública Externa	721.346.336.029,00	13,23%

RESUMO DA DESPESA POR LOCAL

Provincia	Valor	%
Total Geral:	5.454.022.865.085,00	100,00%
Bengo	50.706.497.872,00	0,93%
Benguela	93.343.950.511,00	1,71%
Bié	54.794.879.566,00	1,00%
Cabinda	45.017.027.019,00	0,83%
Cuando Cubango	54.393.173.558,00	1,00%
Cuanza Norte	106.796.521.785,00	1,96%
Cuanza Sul	48.545.904.520,00	0,89%
Cunene	34.936.771.731,00	0,64%
Estrutura Central	4.187.100.105.278,00	76,77%
Exterior	23.395.417.112,00	0,43%
Huambo	69.606.899.062,00	1,28%
Huíla	70.405.848.247,00	1,29%
Luanda	279.244.657.125,00	5,12%
Lunda Norte	43.224.547.554,00	0,79%
Lunda Sul	35.358.759.680,00	0,65%
Malange	45.874.035.344,00	0,84%
Moxico	44.172.192.010,00	0,81%
Namibe	37.979.507.925,00	0,70%
Uíge	56.519.444.174,00	1,04%
Zaire	72.606.725.012,00	1,33%

RESUMO DA DESPESA POR PROGRAMA

Programa	Valor	%
Total Geral:	5.454.022.865.085,00	100,00%
Prog. Melh. Da Qualid. E Das Cap. Téc. E Infraest. Das F. Armadas	31.837.168.800,00	0,58%
Programa De Qualidade Ambiental	10.015.178.356,00	0,18%
Programa De Reforma Administrativa	393.519.007,00	0,01%
Prog. De Reab. E Const. De Infra-Estrut. De Transp. Rodoviário	96.965.202.113,00	1,78%
Programa De Diversificação Da Produção Nacional	786.635.988,00	0,01%
Prog. De Prest. De Cuidados Primários E Assist. Hospitalar	7.470.874.409,00	0,14%
Programa De Desenv. Do Ensino Primário E Secundário	34.881.782.400,00	0,64%
Programa De Apoio Social	4.088.913.283,00	0,07%
Actividade Permanente	2.645.111.150.595,00	48,50%
Prog. De Melhoria Do Serv. Público De Comunicação Social	1.192.245.130,00	0,02%
Programa De Maximização Dos Serviços De Justiça	2.881.089.443,00	0,05%
Programa De Prom., Fomento E Desenv. Da Activ. Económica	236.030.970.577,00	4,33%
Programa De Desenvolvimento E Promoção Do Desporto	5.520.821.686,00	0,10%
Programa De Apoio A Processos Eleitorais	300.570.337,00	0,01%
Prog. De Exp. Da Capacid. De Prod. E Trans. De Energia Eléctrica	89.557.971.751,00	1,64%
Programa De Capacitação Institucional	22.264.308.107,00	0,41%
Prog. De Reab. E Exp. Dos Sist. Urbanos De Água E Saneamento	48.333.242.714,00	0,89%
Prog. De Prom. Do Emp. Cap. E Valoriz. Dos Rec. Humanos Nacionais	176.593.959,00	0,00%
Programa De Alarg. Da Rede De Equip. Sociais E Infraestruturas	23.376.523.705,00	0,43%
Prog. Nac. De Const. De Infraest. Administrativas E Autárquicas	4.051.108.015,00	0,07%
Programa De Reab. E Cont. De Infraest. De Telecomunicações	9.346.111.599,00	0,17%
Programa De Modernização Das Finanças Públicas	12.111.610.807,00	0,22%
Programa Nacional De Desminagem	6.946.397.278,00	0,13%
Programa Das Micro, Pequenas E Médias Empresas	721.064.670,00	0,01%
Programa De Melhoria Da Qualidade Dos Serviços De Saúde	11.316.457.141,00	0,21%
Programa De Combate Às Grandes Endemias	5.176.417.871,00	0,09%
Programa De Melhoria Da Saúde Materno-Infantil	2.258.268.668,00	0,04%
Programa De Reforma Educativa	1.097.367.326,00	0,02%
Programa De Desenvolvimento Do Sistema De Ensino Especial	378.980.319,00	0,01%
Programa De Promoção Do Programa De Habitação Social	14.554.862.259,00	0,27%
Programa Água Para Todos	19.313.769.616,00	0,35%
Prog. De Melhoria Do Sistema De Form. Técnico Profissional	6.366.543.324,00	0,12%
Reservas	63.396.410.692,00	1,16%
Programa De Melhoria Da Qualidade De Vida Da Juventude	9.785.704.455,00	0,18%
Prog. De Reab. E Const. De Infraest. Marítimo-Portuárias	4.417.246.033,00	0,08%
Prog. De Reab. E Construção De Infraestrut. Ferroviárias	18.091.312.470,00	0,33%
Prog. De Melhoria Da Oper. Da Exp. Dos Recurs. Pesqueiros	1.167.819.553,00	0,02%
Prog. De Melh. Da Oper. E Da Cap. De Man. E Rep. Da F. Pesqueira	409.480.000,00	0,01%
Programa De Geodesia E Cartografia	2.866.845.769,00	0,05%
Programa De Apoio As Vítimas Da Violência	119.402.169,00	0,00%
Prog. De Apoio As Questões Do Género E Prom. Da Mulher	138.106.104,00	0,00%
Programa De Promoção Da Mulher Rural	732.126.931,00	0,01%
Programa De Melhoria Da Qualidade Do Ensino Superior	5.491.948.010,00	0,10%
Programa De Alfabetização	2.179.169.642,00	0,04%
Prog. Estrat. De Interv. Na Moder. Dos Reg. E Do Notar. De Angola	40.546.006,00	0,00%
Programa De Universalização Do Reg. Civil De Nascimento	2.291.456.815,00	0,04%

RESUMO DA DESPESA POR PROGRAMA

Programa	Valor	%
Prog.De Atribuição De Bolsas De Estudo Internas E Externas	28.770.939.209,00	0,53%
Prog.De Recup.E Moderniz De Infraest. Aer.E Do Transp.Aéreo	2.416.845.234,00	0,04%
Programa De Implantação Do Sistema Nacional De Museus	212.742.055,00	0,00%
Prog.De Reforço Da Cap.Inst.Sist.De Emp.E Form.Profissional	187.333.497,00	0,00%
Programa De Investigação E Desenvolvimento Tecnológico	767.293.026,00	0,01%
Programa De Apoio E Fomento Da Produção Animal	1.188.263.713,00	0,02%
Programa Participativo De Gestao Ambiental	15.250.797.916,00	0,28%
Programa De Construção E Reab.De Perímetros Irrigados	400.674.667,00	0,01%
Programa De Recuperação Das Infraestruturas Geológicas	8.500.000,00	0,00%
Prog.De Reab.E Amp.Das Redes De Distrib.De Energ.Eléctrica	59.951.797.720,00	1,10%
Prog.De Reab.E Dotação De Infraestrut. Do Ensino Superior	1.303.265.912,00	0,02%
Prog.De Gestão Sustentável Dos Rec. Naturais	101.434.915,00	0,00%
Prog.De Implem.Do Sistem.Nac. De Ciência Tecnol.E Inovação	254.475.296,00	0,00%
Programa De Divulg.E Promoção Do Potencial Turístico	4.223.165.428,00	0,08%
Programa De Ordenamento Do Território E Urbanismo	27.684.906.634,00	0,51%
Prog.De Apoio Às Inst.De Acolhim.De Crianças E Pes. Idosas	555.837.485,00	0,01%
Prog.De Valoriz.Da Família E Aum.Das Compet.Familiares	133.172.282,00	0,00%
Prog.De Desen.Da Act.Com.E Das Infraest.Comerciais Básicas	7.157.858.208,00	0,13%
Programa Nacional De Electrificação	702.196.515,00	0,01%
Programa Integrado De Desen.Rural E Combate A Pobreza	79.554.612.807,00	1,46%
Programa Angola Investe	18.960.099.208,00	0,35%
Programa De Reconversão Da Economia Informal	4.035.545.947,00	0,07%
Prog.De Gar. Da Seg.Pub.E Da Integ.E Cont.Das Front.Nacionais	500.217.224,00	0,01%
Programa De Combate A Criminalidade	148.750.000,00	0,00%
Prog.De Qualif.Téc.E Prof. Dos.Rec.Hum.Das F.De Segurança	3.488.190.005,00	0,06%
Prog.De Des. E Estrut.Da Form.De Prof. E De Esp.Em Educação	138.283.808,00	0,00%
Prog.De Melhor.Do Sist. De Form.Téc. E Profis. E Do Emprego	109.210.068,00	0,00%
Programa De Prestação De Cuidados De Saúde	85.220.749,00	0,00%
Programa De Gestão E Ampliação Da Rede Sanitária	6.417.578.596,00	0,12%
Prog.De Des. Do Sect.Farmacêutico E De Gest.De Disp.Médicos	7.183.795.542,00	0,13%
Prog.De Gest. E Des.Do Aproveis. E Logística Do Sec.Da Saúde	10.566.279.349,00	0,19%
Prog.De Valoriz.Da Família E Melhor.Das Suas Cond.De Vida	3.720.332.456,00	0,07%
Programa De Apoio A Actividade Económica Da Mulher Rural	330.759.270,00	0,01%
Programa De Requalificação Das Aldeias Rurais	437.508.520,00	0,01%
Programa De Desenvolvimento Comunitário	1.919.255.313,00	0,04%
Prog.De Melh.Das Cond.De Vida Dos Ex-Militares E S/Famílias	8.051.018.659,00	0,15%
Prog.De Reint.Sócio-Econ.Dos Ant.Combatentes E V.De Guerra	3.078.948.614,00	0,06%
Programa De Valorização E Protecção Social Do Idoso	200.000.000,00	0,00%
Prog. De Protecção E Promoção Dos Direitos Da Criança	328.708.369,00	0,01%
Prog.De Prom.Do Acesso Ao Ens. E Uso Das Líng.Nacionais	223.490.809,00	0,00%
Programa De Implantação Do Sistema De Centros Culturais	8.995.423.188,00	0,16%
Programa De Implantação Do Sistema De Bibliotecas	683.187.400,00	0,01%
Prog.De Implant.Do Sist.Nac.De Program.Culturais Municipais	782.144.785,00	0,01%
Prog.De Promoção Da Investigação No Domínio Da Cultura	620.756.241,00	0,01%
Programa De Fomento Da Actividade Produtiva Agrícola	7.417.187.138,00	0,14%
Programa De Desenvolvimento Da Agricultura Familiar	4.108.397.992,00	0,08%
Programa De Desenvolvimento Da Agricultura Comercial	8.273.691.615,00	0,15%

RESUMO DA DESPESA POR PROGRAMA

Programa	Valor	%
Programa De Saúde Pública Veterinária	158.793.072,00	0,00%
Programa De Apoio À Pesca Artesanal	175.704.947,00	0,00%
Prog.De Melh.Do Proc.Dist.E Comer.Da Pesca E Do Sal Iodizado	39.631.409,00	0,00%
Programa De Desenvolvimento Da Aquicultura	1.698.267.694,00	0,03%
Programa De Sustentabilidade Da Produção Petrolífera	1.009.514,00	0,00%
Programa De Elaboração Do Plano Nacional De Geologia	7.511.615.009,00	0,14%
Programa De Apoio Ao Desenv.Da Indústria Transformadora	202.987.875,00	0,00%
Prog.De Fomento Da Activ.Produtiva Da Industr.Transformadora	456.014.117,00	0,01%
Prog.De Formação De Profissionais P/O Sector Turístico	14.556.615,00	0,00%
Programa De Apoio Ao Desen.Da Actividade Turística	4.366.188.742,00	0,08%
Programa De Educação E Capacitação P/Gestão Ambiental	284.517.346,00	0,01%
Prog.De Conserv.Da Biodiversidade E Áreas De Conservação	3.255.744.930,00	0,06%
Programa De Promoção De Produção Sustentável	146.625.000,00	0,00%
Programa De Investimento Em Infraestruturas Integradas	5.787.350.973,00	0,11%
Programa.De Const.De Equipam.Sociais E Edifícios Públicos	29.877.296.260,00	0,55%
Programa Angola Jovem	489.670.000,00	0,01%
Programa De Promoção Do Acesso Ao Direito E A Justiça	4.316.109.626,00	0,08%
Prog.De Ref.Quan.E Qual.E Fun.Do C.Hum.Ao S.Da A.Da Justiça	1.009.012.782,00	0,02%
Prog.De Estruturacao Do Povoamento E Ordenam Do Território	202.211.293,00	0,00%
Programa De Estratégia Nac.De Desenvolvimento Estatísticos	2.859.901,00	0,00%
Programa De Parcerias Publico-Privadas	952.141.330,00	0,02%
Programa De Deslocação Industrial	6.724.418,00	0,00%
Prog.De Apoio As G.EMPRESAS E S/INS.EM CLUSTERS EMPRESARIAIS	18.000.000.000,00	0,33%
Programa De Fomento Do Empreendedorismo	61.978.940,00	0,00%
Prog. De Reforma Da Administração E Do Sistema Tributário	5.539.895.782,00	0,10%
Programa De Consolidação Do Sistema Nac.De Planeamento	2.125.031.845,00	0,04%
Programa De Modernização Do Sistema Estatísticos Nacional	344.433.658,00	0,01%
Prog.De Gestão E Valoriz.Dos Rec.Humanos Na Admin.Publica	224.658.002,00	0,00%
Prog.De Reforço E Alarg.Das Relações Bil E Multilaterais	40.072.799,00	0,00%
Dívida Pública	1.569.150.371.920,00	28,77%

DOTAÇÃO ORÇAMENTAL POR ORGÃO

Órgão: Assembleia Nacional

DESPESAS POR NATUREZA ECONÓMICA

Natureza	Valor	%
Total Geral:	21.710.805.031,00	100,00%
3 - Despesas Correntes	20.992.430.811,00	96,69%
31 - Despesas Com O Pessoal	16.101.275.417,00	74,16%
311 - Despesas Com O Pessoal Civil	16.101.275.417,00	74,16%
32 - Contribuições Do Empregador	391.614.561,00	1,80%
321 - Contribuições Do Empregador Para A Segurança Social	391.614.561,00	1,80%
33 - Despesas Em Bens E Serviços	4.492.760.177,00	20,69%
331 - Bens	416.617.581,00	1,92%
332 - Serviços	4.076.142.596,00	18,77%
35 - Subsídios E Transferências Correntes	6.780.656,00	0,03%
352 - Transferências Correntes	6.780.656,00	0,03%
4 - Despesas De Capital	718.374.220,00	3,31%
41 - Investimentos	718.374.220,00	3,31%
414 - Compra De Activos Intangíveis	718.374.220,00	3,31%

DESPESAS POR FUNÇÃO

Função	Valor	%
Total Geral:	21.710.805.031,00	100,00%
01 - Serviços Públicos Gerais	21.710.805.031,00	100,00%
01.01.00 - Órgãos Legislativos	20.644.384.570,00	95,09%
01.02.00 - Órgãos Executivos	1.066.420.461,00	4,91%

DESPESAS POR PROGRAMA

Programa	Valor	%
Total Geral:	21.710.805.031,00	100,00%
Actividade Permanente	21.710.805.031,00	100,00%

DESPESAS DE FUNCIONAMENTO E DE APOIO AO DESENVOLVIMENTO

Projecto / Actividade	Valor	%
Total Geral:	21.710.805.031,00	100,00%
Defesa Dos Direitos E Garantias Dos Cidadãos	1.066.420.461,00	4,91%
Desenvolvimento Da Actividade Legislativa	20.644.384.570,00	95,09%

DESPESAS DE NATUREZA POR UNIDADE ORÇAMENTAL

Unidade Orçamental / Natureza	Valor	%
Assembleia Nacional	21.710.805.031,00	100,00%
3 - Despesas Correntes	20.992.430.811,00	96,69%
31 - Despesas Com O Pessoal	16.101.275.417,00	74,16%
32 - Contribuições Do Empregador	391.614.561,00	1,80%
33 - Despesas Em Bens E Serviços	4.492.760.177,00	20,69%
35 - Subsídios E Transferências Correntes	6.780.656,00	0,03%
4 - Despesas De Capital	718.374.220,00	3,31%
41 - Investimentos	718.374.220,00	3,31%

DOTAÇÃO ORÇAMENTAL POR ORGÃO

Órgão: Presidência Da República

DESPESAS POR NATUREZA ECONÓMICA

Natureza	Valor	%
Total Geral:	10.174.625.445,00	100,00%
3 - Despesas Correntes	10.150.625.445,00	99,76%
31 - Despesas Com O Pessoal	3.770.339.004,00	37,06%
311 - Despesas Com O Pessoal Civil	3.770.339.004,00	37,06%
32 - Contribuições Do Empregador	144.455.567,00	1,42%
321 - Contribuições Do Empregador Para A Segurança Social	144.455.567,00	1,42%
33 - Despesas Em Bens E Serviços	5.796.600.037,00	56,97%
331 - Bens	983.902.143,00	9,67%
332 - Serviços	4.812.697.894,00	47,30%
35 - Subsídios E Transferências Correntes	439.230.837,00	4,32%
352 - Transferências Correntes	439.230.837,00	4,32%
4 - Despesas De Capital	24.000.000,00	0,24%
41 - Investimentos	24.000.000,00	0,24%
411 - Aquisição De Bens De Capital Fixo	24.000.000,00	0,24%

DESPESAS POR FUNÇÃO

Função	Valor	%
Total Geral:	10.174.625.445,00	100,00%
01 - Serviços Públicos Gerais	8.485.761.465,00	83,40%
01.02.00 - Órgãos Executivos	8.485.761.465,00	83,40%
04 - Educação	667.642.774,00	6,56%
04.07 - Ensino Superior	667.642.774,00	6,56%
04.07.01 - Ensino Superior De Graduação	667.642.774,00	6,56%
08 - Recreação, Cultura E Religião	1.021.221.206,00	10,04%
08.01.00 - Serviços Culturais	1.021.221.206,00	10,04%

DESPESAS POR PROGRAMA

Programa	Valor	%
Total Geral:	10.174.625.445,00	100,00%
Actividade Permanente	10.174.625.445,00	100,00%

DESPESAS DE FUNCIONAMENTO E DE APOIO AO DESENVOLVIMENTO

Projecto / Actividade	Valor	%
Total Geral:	10.174.625.445,00	100,00%
Administração E Gestão Da Política Orçamental	139.054.203,00	1,37%
Administração E Gestão Dos Assuntos Do Estado	8.319.134.610,00	81,76%
Encargos C/Grupo Técnico De Apoio À Comissão Económica	65.453.400,00	0,64%
Encargos C/Grupo Técnico De Apoio À Comissão Para Economia Real	109.477.110,00	1,08%
Encargos Com A Expo	959.000.000,00	9,43%
Espólio Do Dr. António Agostinho Neto	4.414.230,00	0,04%
Manutenção E Conservação Do Memorial Agostinho Neto	578.091.892,00	5,68%

DESPESAS DE NATUREZA POR UNIDADE ORÇAMENTAL

Unidade Orçamental / Natureza	Valor	%
Gabinete Para Política E Formação De Quadros	106.671.406,00	100,00%
3 - Despesas Correntes	106.671.406,00	100,00%
31 - Despesas Com O Pessoal	5.052.419,00	4,74%
33 - Despesas Em Bens E Serviços	101.618.987,00	95,26%

DOTAÇÃO ORÇAMENTAL POR ORGÃO

DESPESAS DE NATUREZA POR UNIDADE ORÇAMENTAL

Unidade Orçamental / Natureza	Valor	%
Memorial Dr. António Agostinho Neto	582.506.122,00	100,00%
3 - Despesas Correntes	582.506.122,00	100,00%
31 - Despesas Com O Pessoal	132.014.989,00	22,66%
32 - Contribuições Do Empregador	12.774.170,00	2,19%
33 - Despesas Em Bens E Serviços	437.506.122,00	75,11%
35 - Subsídios E Transferências Correntes	210.841,00	0,04%
Unidade Orçamental / Natureza	Valor	%
Secretaria Geral Da Presidência Da República	8.924.476.549,00	100,00%
3 - Despesas Correntes	8.900.476.549,00	99,73%
31 - Despesas Com O Pessoal	3.355.822.408,00	37,60%
32 - Contribuições Do Empregador	131.681.397,00	1,48%
33 - Despesas Em Bens E Serviços	4.973.952.748,00	55,73%
35 - Subsídios E Transferências Correntes	439.019.996,00	4,92%
4 - Despesas De Capital	24.000.000,00	0,27%
41 - Investimentos	24.000.000,00	0,27%
Unidade Orçamental / Natureza	Valor	%
Unidade Técnica De Gestão Do Plano Nacional De Formação De Quadros	560.971.368,00	100,00%
3 - Despesas Correntes	560.971.368,00	100,00%
31 - Despesas Com O Pessoal	277.449.188,00	49,46%
33 - Despesas Em Bens E Serviços	283.522.180,00	50,54%

DOTAÇÃO ORÇAMENTAL POR ORGÃO

Órgão: Tribunal Constitucional

DESPESAS POR NATUREZA ECONÓMICA

Natureza	Valor	%
Total Geral:	2.536.496.017,00	100,00%
3 - Despesas Correntes	2.524.496.017,00	99,53%
31 - Despesas Com O Pessoal	1.683.186.638,00	66,36%
311 - Despesas Com O Pessoal Civil	1.683.186.638,00	66,36%
32 - Contribuições Do Empregador	90.000.000,00	3,55%
321 - Contribuições Do Empregador Para A Segurança Social	90.000.000,00	3,55%
33 - Despesas Em Bens E Serviços	741.309.379,00	29,23%
331 - Bens	83.449.855,00	3,29%
332 - Serviços	657.859.524,00	25,94%
35 - Subsídios E Transferências Correntes	10.000.000,00	0,39%
352 - Transferências Correntes	10.000.000,00	0,39%
4 - Despesas De Capital	12.000.000,00	0,47%
41 - Investimentos	12.000.000,00	0,47%
414 - Compra De Activos Intangíveis	12.000.000,00	0,47%

DESPESAS POR FUNÇÃO

Função	Valor	%
Total Geral:	2.536.496.017,00	100,00%
03 - Segurança E Ordem Pública	2.536.496.017,00	100,00%
03.03.00 - Tribunais	2.536.496.017,00	100,00%

DESPESAS POR PROGRAMA

Programa	Valor	%
Total Geral:	2.536.496.017,00	100,00%
Actividade Permanente	2.536.496.017,00	100,00%

DESPESAS DE FUNCIONAMENTO E DE APOIO AO DESENVOLVIMENTO

Projecto / Actividade	Valor	%
Total Geral:	2.536.496.017,00	100,00%
Desenvolvimento Da Actividade Judicial	2.199.597.517,00	86,72%
Serviços Integrados De Operação E Manuten. Do Palácio Da Justiça	336.898.500,00	13,28%

DESPESAS DE NATUREZA POR UNIDADE ORÇAMENTAL

Unidade Orçamental / Natureza	Valor	%
Tribunal Constitucional	2.536.496.017,00	100,00%
3 - Despesas Correntes	2.524.496.017,00	99,53%
31 - Despesas Com O Pessoal	1.683.186.638,00	66,36%
32 - Contribuições Do Empregador	90.000.000,00	3,55%
33 - Despesas Em Bens E Serviços	741.309.379,00	29,23%
35 - Subsídios E Transferências Correntes	10.000.000,00	0,39%
4 - Despesas De Capital	12.000.000,00	0,47%
41 - Investimentos	12.000.000,00	0,47%

DOTAÇÃO ORÇAMENTAL POR ORGÃO

Órgão: Tribunal Supremo

DESpesas POR NATUREZA ECONÓMICA

Natureza	Valor	%
Total Geral:	2.238.140.746,00	100,00%
3 - Despesas Correntes	2.238.140.746,00	100,00%
31 - Despesas Com O Pessoal	1.043.849.685,00	46,64%
311 - Despesas Com O Pessoal Civil	1.043.849.685,00	46,64%
32 - Contribuições Do Empregador	96.559.610,00	4,31%
321 - Contribuições Do Empregador Para A Segurança Social	96.559.610,00	4,31%
33 - Despesas Em Bens E Serviços	1.097.581.451,00	49,04%
331 - Bens	108.458.613,00	4,85%
332 - Serviços	989.122.838,00	44,19%
35 - Subsídios E Transferências Correntes	150.000,00	0,01%
352 - Transferências Correntes	150.000,00	0,01%

DESpesas POR FUNÇÃO

Função	Valor	%
Total Geral:	2.238.140.746,00	100,00%
03 - Segurança E Ordem Pública	2.238.140.746,00	100,00%
03.03.00 - Tribunais	2.238.140.746,00	100,00%

DESpesas POR PROGRAMA

Programa	Valor	%
Total Geral:	2.238.140.746,00	100,00%
Actividade Permanente	2.238.140.746,00	100,00%

DESpesas DE FUNCIONAMENTO E DE APOIO AO DESENVOLVIMENTO

Projecto / Actividade	Valor	%
Total Geral:	2.238.140.746,00	100,00%
Desenvolvimento Da Actividade Judicial	2.226.130.246,00	99,46%
Manutenção De Resid. De Memb. Do Gov. E Magistrados	12.010.500,00	0,54%

DESpesas DE NATUREZA POR UNIDADE ORÇAMENTAL

Unidade Orçamental / Natureza	Valor	%
Tribunal Supremo	2.238.140.746,00	100,00%
3 - Despesas Correntes	2.238.140.746,00	100,00%
31 - Despesas Com O Pessoal	1.043.849.685,00	46,64%
32 - Contribuições Do Empregador	96.559.610,00	4,31%
33 - Despesas Em Bens E Serviços	1.097.581.451,00	49,04%
35 - Subsídios E Transferências Correntes	150.000,00	0,01%

DOTAÇÃO ORÇAMENTAL POR ORGÃO

Órgão: Tribunal De Contas

DESPESAS POR NATUREZA ECONÓMICA

Natureza	Valor	%
Total Geral:	2.281.959.088,00	100,00%
3 - Despesas Correntes	2.281.959.088,00	100,00%
31 - Despesas Com O Pessoal	701.927.069,00	30,76%
311 - Despesas Com O Pessoal Civil	701.927.069,00	30,76%
32 - Contribuições Do Empregador	56.154.156,00	2,46%
321 - Contribuições Do Empregador Para A Segurança Social	56.154.156,00	2,46%
33 - Despesas Em Bens E Serviços	1.523.877.863,00	66,78%
331 - Bens	58.401.864,00	2,56%
332 - Serviços	1.465.475.999,00	64,22%

DESPESAS POR FUNÇÃO

Função	Valor	%
Total Geral:	2.281.959.088,00	100,00%
03 - Segurança E Ordem Pública	2.281.959.088,00	100,00%
03.03.00 - Tribunais	2.281.959.088,00	100,00%

DESPESAS POR PROGRAMA

Programa	Valor	%
Total Geral:	2.281.959.088,00	100,00%
Actividade Permanente	1.180.306.779,00	51,72%
Programa De Capacitação Institucional	1.101.652.309,00	48,28%

DESPESAS DE FUNCIONAMENTO E DE APOIO AO DESENVOLVIMENTO

Projecto / Actividade	Valor	%
Total Geral:	2.281.959.088,00	100,00%
Controlo Externo Das Finanças Públicas	1.180.306.779,00	51,72%
Desenvolvimento Do Sistema Integrado De Gestão Do Tribunal De Contas	1.101.652.309,00	48,28%

DESPESAS DE NATUREZA POR UNIDADE ORÇAMENTAL

Unidade Orçamental / Natureza	Valor	%
Tribunal De Contas	2.281.959.088,00	100,00%
3 - Despesas Correntes	2.281.959.088,00	100,00%
31 - Despesas Com O Pessoal	701.927.069,00	30,76%
32 - Contribuições Do Empregador	56.154.156,00	2,46%
33 - Despesas Em Bens E Serviços	1.523.877.863,00	66,78%

DOTAÇÃO ORÇAMENTAL POR ORGÃO

Órgão: Supremo Tribunal Militar

DESPESAS POR NATUREZA ECONÓMICA

Natureza	Valor	%
Total Geral:	3.117.359.713,00	100,00%
3 - Despesas Correntes	3.117.359.713,00	100,00%
31 - Despesas Com O Pessoal	2.481.120.914,00	79,59%
311 - Despesas Com O Pessoal Civil	2.481.120.914,00	79,59%
32 - Contribuições Do Empregador	115.364.780,00	3,70%
321 - Contribuições Do Empregador Para A Segurança Social	115.364.780,00	3,70%
33 - Despesas Em Bens E Serviços	520.874.019,00	16,71%
331 - Bens	79.287.289,00	2,54%
332 - Serviços	441.586.730,00	14,17%

DESPESAS POR FUNÇÃO

Função	Valor	%
Total Geral:	3.117.359.713,00	100,00%
03 - Segurança E Ordem Pública	3.117.359.713,00	100,00%
03.03.00 - Tribunais	3.117.359.713,00	100,00%

DESPESAS POR PROGRAMA

Programa	Valor	%
Total Geral:	3.117.359.713,00	100,00%
Actividade Permanente	3.028.023.013,00	97,13%
Prog. De Melhoría Do Sistema De Form. Técnico Profissional	89.336.700,00	2,87%

DESPESAS DE FUNCIONAMENTO E DE APOIO AO DESENVOLVIMENTO

Projecto / Actividade	Valor	%
Total Geral:	3.117.359.713,00	100,00%
Desenvolvimento Da Actividade Judicial	3.011.652.013,00	96,61%
Formação De Pessoal	89.336.700,00	2,87%
Manutenção De Resid. De Memb. Do Gov. E Magistrados	16.371.000,00	0,53%

DESPESAS DE NATUREZA POR UNIDADE ORÇAMENTAL

Unidade Orçamental / Natureza	Valor	%
Supremo Tribunal Militar	3.117.359.713,00	100,00%
3 - Despesas Correntes	3.117.359.713,00	100,00%
31 - Despesas Com O Pessoal	2.481.120.914,00	79,59%
32 - Contribuições Do Empregador	115.364.780,00	3,70%
33 - Despesas Em Bens E Serviços	520.874.019,00	16,71%

DOTAÇÃO ORÇAMENTAL POR ORGÃO

Órgão: Gabinete Do Vice-Presidente Da República

DESPESAS POR NATUREZA ECONÓMICA

Natureza	Valor	%
Total Geral:	1.338.087.028,00	100,00%
3 - Despesas Correntes	1.308.087.028,00	97,76%
31 - Despesas Com O Pessoal	334.629.873,00	25,01%
311 - Despesas Com O Pessoal Civil	334.629.873,00	25,01%
32 - Contribuições Do Empregador	24.056.653,00	1,80%
321 - Contribuições Do Empregador Para A Segurança Social	24.056.653,00	1,80%
33 - Despesas Em Bens E Serviços	947.563.299,00	70,81%
331 - Bens	249.461.458,00	18,64%
332 - Serviços	698.101.841,00	52,17%
35 - Subsídios E Transferências Correntes	1.837.203,00	0,14%
352 - Transferências Correntes	1.837.203,00	0,14%
4 - Despesas De Capital	30.000.000,00	2,24%
41 - Investimentos	30.000.000,00	2,24%
414 - Compra De Activos Intangíveis	30.000.000,00	2,24%

DESPESAS POR FUNÇÃO

Função	Valor	%
Total Geral:	1.338.087.028,00	100,00%
01 - Serviços Públicos Gerais	1.224.986.876,00	91,55%
01.02.00 - Órgãos Executivos	1.224.986.876,00	91,55%
02 - Defesa	113.100.152,00	8,45%
02.02.00 - Defesa Civil	113.100.152,00	8,45%

DESPESAS POR PROGRAMA

Programa	Valor	%
Total Geral:	1.338.087.028,00	100,00%
Actividade Permanente	1.338.087.028,00	100,00%

DESPESAS DE FUNCIONAMENTO E DE APOIO AO DESENVOLVIMENTO

Projecto / Actividade	Valor	%
Total Geral:	1.338.087.028,00	100,00%
Administração E Gestão Dos Assuntos Governamentais	1.177.542.936,00	88,00%
Administração E Gestão Dos Serviços De Segurança E Ordem Pública	113.100.152,00	8,45%
Encargos C/A Comissão Nac. Estudo Revital Educ. Física E Desporto Escolar	47.443.940,00	3,55%

DESPESAS DE NATUREZA POR UNIDADE ORÇAMENTAL

Unidade Orçamental / Natureza	Valor	%
Gabinete Do Vice-Presidente Da República	1.338.087.028,00	100,00%
3 - Despesas Correntes	1.308.087.028,00	97,76%
31 - Despesas Com O Pessoal	334.629.873,00	25,01%
32 - Contribuições Do Empregador	24.056.653,00	1,80%
33 - Despesas Em Bens E Serviços	947.563.299,00	70,81%
35 - Subsídios E Transferências Correntes	1.837.203,00	0,14%
4 - Despesas De Capital	30.000.000,00	2,24%
41 - Investimentos	30.000.000,00	2,24%

DOTAÇÃO ORÇAMENTAL POR ORGÃO

Órgão: Conselho Superior Da Magistratura Judicial

DESPESAS POR NATUREZA ECONÓMICA

Natureza	Valor	%
Total Geral:	831.414.036,00	100,00%
3 - Despesas Correntes	831.414.036,00	100,00%
33 - Despesas Em Bens E Serviços	831.414.036,00	100,00%
331 - Bens	99.433.544,00	11,96%
332 - Serviços	731.980.492,00	88,04%

DESPESAS POR FUNÇÃO

Função	Valor	%
Total Geral:	831.414.036,00	100,00%
03 - Segurança E Ordem Pública	831.414.036,00	100,00%
03.03.00 - Tribunais	831.414.036,00	100,00%

DESPESAS POR PROGRAMA

Programa	Valor	%
Total Geral:	831.414.036,00	100,00%
Actividade Permanente	831.414.036,00	100,00%

DESPESAS DE FUNCIONAMENTO E DE APOIO AO DESENVOLVIMENTO

Projecto / Actividade	Valor	%
Total Geral:	831.414.036,00	100,00%
Administração Dos Serviços De Justiça	831.414.036,00	100,00%

DESPESAS DE NATUREZA POR UNIDADE ORÇAMENTAL

Unidade Orçamental / Natureza	Valor	%
Conselho Superior Da Magistratura Judicial	831.414.036,00	100,00%
3 - Despesas Correntes	831.414.036,00	100,00%
33 - Despesas Em Bens E Serviços	831.414.036,00	100,00%

DOTAÇÃO ORÇAMENTAL POR ORGÃO

Órgão: Conselho Superior Da Magistratura Do Ministério Público

DESPESAS POR NATUREZA ECONÓMICA

Natureza	Valor	%
Total Geral:	315.830.718,00	100,00%
3 - Despesas Correntes	175.955.718,00	55,71%
31 - Despesas Com O Pessoal	148.776.553,00	47,11%
311 - Despesas Com O Pessoal Civil	148.776.553,00	47,11%
32 - Contribuições Do Empregador	5.000.000,00	1,58%
321 - Contribuições Do Empregador Para A Segurança Social	5.000.000,00	1,58%
33 - Despesas Em Bens E Serviços	22.179.165,00	7,02%
331 - Bens	6.607.687,00	2,09%
332 - Serviços	15.571.478,00	4,93%
4 - Despesas De Capital	139.875.000,00	44,29%
41 - Investimentos	139.875.000,00	44,29%
411 - Aquisição De Bens De Capital Fixo	139.875.000,00	44,29%

DESPESAS POR FUNÇÃO

Função	Valor	%
Total Geral:	315.830.718,00	100,00%
01 - Serviços Públicos Gerais	315.830.718,00	100,00%
01.02.00 - Órgãos Executivos	315.830.718,00	100,00%

DESPESAS POR PROGRAMA

Programa	Valor	%
Total Geral:	315.830.718,00	100,00%
Actividade Permanente	315.830.718,00	100,00%

DESPESAS DE FUNCIONAMENTO E DE APOIO AO DESENVOLVIMENTO

Projecto / Actividade	Valor	%
Total Geral:	315.830.718,00	100,00%
Aquisição De Viatura Para Magistrados Do Ministério Público	139.875.000,00	44,29%
Defesa Da Legalidade E Dos Interesses Do Estado Em Juízo	175.955.718,00	55,71%

DESPESAS DE NATUREZA POR UNIDADE ORÇAMENTAL

Unidade Orçamental / Natureza	Valor	%
Conselho Superior Da Magistratura Do Ministério Público	315.830.718,00	100,00%
3 - Despesas Correntes	175.955.718,00	55,71%
31 - Despesas Com O Pessoal	148.776.553,00	47,11%
32 - Contribuições Do Empregador	5.000.000,00	1,58%
33 - Despesas Em Bens E Serviços	22.179.165,00	7,02%
4 - Despesas De Capital	139.875.000,00	44,29%
41 - Investimentos	139.875.000,00	44,29%

DOTAÇÃO ORÇAMENTAL POR ORGÃO

Órgão: Ministério Da Defesa Nacional

DESPESAS POR NATUREZA ECONÓMICA

Natureza	Valor	%
Total Geral:	477.570.742.713,00	100,00%
3 - Despesas Correntes	466.083.656.091,00	97,59%
31 - Despesas Com O Pessoal	283.189.240.603,00	59,30%
311 - Despesas Com O Pessoal Civil	24.920.992.233,00	5,22%
312 - Despesas Com O Pessoal Militar	258.265.448.370,00	54,08%
313 - Despesas Com O Pessoal Paramilitar	2.800.000,00	0,00%
32 - Contribuições Do Empregador	15.651.930.225,00	3,28%
321 - Contribuições Do Empregador Para A Segurança Social	15.651.930.225,00	3,28%
33 - Despesas Em Bens E Serviços	41.308.894.983,00	8,65%
331 - Bens	32.387.751.005,00	6,78%
332 - Serviços	8.921.143.978,00	1,87%
35 - Subsídios E Transferências Correntes	125.933.590.280,00	26,37%
352 - Transferências Correntes	125.933.590.280,00	26,37%
4 - Despesas De Capital	11.487.086.622,00	2,41%
41 - Investimentos	11.487.086.622,00	2,41%
411 - Aquisição De Bens De Capital Fixo	11.487.086.622,00	2,41%

DESPESAS POR FUNÇÃO

Função	Valor	%
Total Geral:	477.570.742.713,00	100,00%
02 - Defesa	356.295.758.537,00	74,61%
02.01.00 - Defesa Militar	356.292.219.959,00	74,61%
02.02.00 - Defesa Civil	3.538.578,00	0,00%
06 - Protecção Social	121.274.984.176,00	25,39%
06.02.00 - Velhice	121.274.984.176,00	25,39%

DESPESAS POR PROGRAMA

Programa	Valor	%
Total Geral:	477.570.742.713,00	100,00%
Actividade Permanente	464.053.144.704,00	97,17%
Prog. Melh. Da Qualid. E Das Cap. Téc. E Infraest. Das F. Armadas	13.493.965.645,00	2,83%
Programa. De Const. De Equipam. Sociais E Edificios Pùblicos	23.632.364,00	0,00%

DESPESAS DE FUNCIONAMENTO E DE APOIO AO DESENVOLVIMENTO

Projecto / Actividade	Valor	%
Total Geral:	466.857.160.726,00	100,00%
Administração E Gestão Dos Serviços De Defesa Nacional	432.559.624.183,00	92,65%
Apetrechamento De Salas De Aulas	738.649.088,00	0,16%
Aquisição De Equipamentos Essenciais	696.620.382,00	0,15%
Cooperação Técnico Militar	127.500.000,00	0,03%
Evacuações Médicas	161.036.943,00	0,03%
Exercício Militar Conjunto	1.293.892.294,00	0,28%
Pacote Logístico-Alimentação	18.721.248.449,00	4,01%
Pacote Logístico-Equipamentos Meios Médicos	349.954.437,00	0,07%
Pacote Logístico-Meios De A quartelamento E Equipamento De Cozinha	1.004.257.250,00	0,22%
Pacote Logístico-Vestuário E Calçados	890.040.369,00	0,19%
Pacote Logísticos- Medicamentos	2.083.116.201,00	0,45%
Pagam. Contratos De Coop. Estrangeira Do Sec. Saúde	83.466.790,00	0,02%

DOTAÇÃO ORÇAMENTAL POR ORGÃO

DESPESAS DE FUNCIONAMENTO E DE APOIO AO DESENVOLVIMENTO

Projecto / Actividade	Valor	%
Prestação De Serviços De Educação	316.849.279,00	0,07%
Prestação De Serviços De Saúde E Saúde Pública	6.741.925.672,00	1,44%
Programa De Coesão Militar	759.021.292,00	0,16%
Rastreio Médico Dos Militares	261.958.097,00	0,06%
Recenseamento, Recrutamento E Mobilizações Militar	25.500.000,00	0,01%
Retuniões Bi E Multilaterais Do Minden	42.500.000,00	0,01%

PROGRAMA DE INVESTIMENTOS PÚBLICOS

Município / Projecto / Actividade	Total
Total Geral:	10.713.581.987,00
Ambriz	27.198.058,00
Outros Projectos	27.198.058,00
Huambo	3.998.855,00
Outros Projectos	3.998.855,00
Icolo E Bengo	147.059.721,00
Outros Projectos	147.059.721,00
Luanda	10.230.632.364,00
Construção Apetrechamento Hospital Militar Principal -Luanda	10.207.000.000,00
Outros Projectos	23.632.364,00
Malange	10.152.106,00
Outros Projectos	10.152.106,00
Moxico	3.891.472,00
Outros Projectos	3.891.472,00
Quiçama	62.699.716,00
Reabilitação Ampliação Escola Formação Forças Especiais Luanda	29.827.057,00
Outros Projectos	32.872.659,00
Soio	45.694.722,00
Outros Projectos	45.694.722,00
Viana	24.227.868,00
Outros Projectos	24.227.868,00
Vários Municípios-Lunda Norte	24.711.757,00
Outros Projectos	24.711.757,00
Vários Municípios-Uíge	108.603.591,00
Outros Projectos	108.603.591,00
Vários Municípios-Zaire	24.711.757,00
Outros Projectos	24.711.757,00

DESPESAS DE NATUREZA POR UNIDADE ORÇAMENTAL

Unidade Orçamental / Natureza	Valor	%
Estado Maior Do Exército	163.452.900.317,00	100,00%
3 - Despesas Correntes	163.452.900.317,00	100,00%
31 - Despesas Com O Pessoal	152.021.006.875,00	93,01%
32 - Contribuições Do Empregador	9.615.251.776,00	5,88%
33 - Despesas Em Bens E Serviços	1.815.682.211,00	1,11%

DOTAÇÃO ORÇAMENTAL POR ORGÃO

DESPESAS DE NATUREZA POR UNIDADE ORÇAMENTAL

Unidade Orçamental / Natureza	Valor	%
Estado Maior General	119.800.517.801,00	100,00%
3 - Despesas Correntes	118.154.192.272,00	98,63%
31 - Despesas Com O Pessoal	76.868.484.819,00	64,16%
32 - Contribuições Do Empregador	3.157.945.293,00	2,64%
33 - Despesas Em Bens E Serviços	33.472.190.643,00	27,94%
35 - Subsídios E Transferências Correntes	4.655.571.517,00	3,89%
4 - Despesas De Capital	1.646.325.529,00	1,37%
41 - Investimentos	1.646.325.529,00	1,37%
Unidade Orçamental / Natureza	Valor	%
Força Aérea Nacional	28.603.588.683,00	100,00%
3 - Despesas Correntes	28.603.588.683,00	100,00%
31 - Despesas Com O Pessoal	26.867.436.164,00	93,93%
32 - Contribuições Do Empregador	1.033.319.998,00	3,61%
33 - Despesas Em Bens E Serviços	702.744.807,00	2,46%
35 - Subsídios E Transferências Correntes	87.714,00	0,00%
Unidade Orçamental / Natureza	Valor	%
Marinha De Guerra Angolana	19.542.058.995,00	100,00%
3 - Despesas Correntes	19.542.058.995,00	100,00%
31 - Despesas Com O Pessoal	18.082.231.310,00	92,53%
32 - Contribuições Do Empregador	962.703.269,00	4,93%
33 - Despesas Em Bens E Serviços	496.622.845,00	2,54%
35 - Subsídios E Transferências Correntes	501.571,00	0,00%
Unidade Orçamental / Natureza	Valor	%
Ministério Da Defesa Nacional	146.171.676.917,00	100,00%
3 - Despesas Correntes	136.330.915.824,00	93,27%
31 - Despesas Com O Pessoal	9.350.081.435,00	6,40%
32 - Contribuições Do Empregador	882.709.889,00	0,60%
33 - Despesas Em Bens E Serviços	4.821.654.477,00	3,30%
35 - Subsídios E Transferências Correntes	121.276.470.023,00	82,97%
4 - Despesas De Capital	9.840.761.093,00	6,73%
41 - Investimentos	9.840.761.093,00	6,73%

DOTAÇÃO ORÇAMENTAL POR ORGÃO

Órgão: Ministério Do Interior

DESPESAS POR NATUREZA ECONÓMICA

Natureza	Valor	%
Total Geral:	332.980.480.124,00	100,00%
3 - Despesas Correntes	330.153.002.159,00	99,15%
31 - Despesas Com O Pessoal	260.623.690.740,00	78,27%
311 - Despesas Com O Pessoal Civil	10.593.282.053,00	3,18%
313 - Despesas Com O Pessoal Paramilitar	250.030.408.687,00	75,09%
32 - Contribuições Do Empregador	16.432.154.473,00	4,93%
321 - Contribuições Do Empregador Para A Segurança Social	16.432.154.473,00	4,93%
33 - Despesas Em Bens E Serviços	37.448.787.510,00	11,25%
331 - Bens	25.947.896.077,00	7,79%
332 - Serviços	11.500.891.433,00	3,45%
35 - Subsídios E Transferências Correntes	15.648.369.436,00	4,70%
352 - Transferências Correntes	15.648.369.436,00	4,70%
4 - Despesas De Capital	2.827.477.965,00	0,85%
41 - Investimentos	2.827.477.965,00	0,85%
411 - Aquisição De Bens De Capital Fixo	2.827.477.965,00	0,85%

DESPESAS POR FUNÇÃO

Função	Valor	%
Total Geral:	332.980.480.124,00	100,00%
01 - Serviços Públicos Gerais	174.088.546,00	0,05%
01.19.00 - Serviços Gerais Da Administ.Pública Não Especificados	174.088.546,00	0,05%
02 - Defesa	329.636.356.871,00	99,00%
02.02.00 - Defesa Civil	329.636.356.871,00	99,00%
03 - Segurança E Ordem Pública	3.124.719.204,00	0,94%
03.01.00 - Serviços Policiais	322.354.035,00	0,10%
03.02.00 - Serviços De Bombeiros	595.584.201,00	0,18%
03.04.00 - Prisões	623.280.417,00	0,19%
03.05.00 - Serviços De Protecção Civil	1.583.500.551,00	0,48%
05 - Saúde	21.807.420,00	0,01%
05.03.00 - Serviços De Centros Médicos E De Maternidade	21.807.420,00	0,01%
06 - Protecção Social	23.508.083,00	0,01%
06.01.00 - Família E Infância	23.508.083,00	0,01%

DESPESAS POR PROGRAMA

Programa	Valor	%
Total Geral:	332.980.480.124,00	100,00%
Actividade Permanente	329.253.369.963,00	98,88%
Prog.De Gar.Da Seg.Pub.E Da Integ.E Cont.Das Front.Nacionais	11.029.224,00	0,00%
Prog.De Recup.E Moderniz.De Infraest.Aer.E Do Transp.Aéreo	2.461.048,00	0,00%
Programa De Capacitação Institucional	2.886.180.541,00	0,87%
Programa De Combate A Criminalidade	148.750.000,00	0,04%
Programa De Gestão E Ampliação Da Rede Sanitária	6.075.892,00	0,00%
Programa.De Const.De Equipam.Sociais E Edifícios Públicos	672.613.456,00	0,20%

DESPESAS DE FUNCIONAMENTO E DE APOIO AO DESENVOLVIMENTO

Projecto / Actividade	Valor	%
Total Geral:	330.614.739.926,00	100,00%
Abastecimento Logístico-Bens Diversos	579.964.499,00	0,18%

DOTAÇÃO ORÇAMENTAL POR ORGÃO

DESPESAS DE FUNCIONAMENTO E DE APOIO AO DESENVOLVIMENTO

Projecto / Actividade	Valor	%
Abastecimento Logístico-Pacote Alimentar	15.746.977.999,00	4,76%
Administração E Gestão Dos Serv.De Migração E Controlo Fronteiriço	602.914.389,00	0,18%
Administração E Gestão Dos Serviços Da Administração Pública	190.958.022,00	0,06%
Administração E Gestão Dos Serviços De Protecção Civil	94.226.083,00	0,03%
Administração E Gestão Dos Serviços De Protecção Contra Incêndios	585.391.290,00	0,18%
Administração E Gestão Dos Serviços De Segurança E Ordem Pública	306.508.890.923,00	92,71%
Administração E Gestão Dos Serviços Prisionais	527.133.916,00	0,16%
Apoio Em Situações De Calamidades Naturais	1.552.495.850,00	0,47%
Criação E Instalação Do Sist.Da Caixa De Prot.Social/Minint	268.884.743,00	0,08%
Implementação De Laboratório Forense	148.750.000,00	0,04%
Manutenção Dos Meios Aéreos	727.196.047,00	0,22%
Pacote Logístico-Aquisição De Vestuário E Calçado	2.570.231.972,00	0,78%
Programa De Desarmamento Da População Civil	403.677.637,00	0,12%
Repatriamento Dos Imigrantes Ilegais	107.046.556,00	0,03%

PROGRAMA DE INVESTIMENTOS PÚBLICOS

Município / Projecto / Actividade	Total
Total Geral:	2.365.740.198,00
Ambriz	5.886.123,00
Construção E Apetrechamento Do Posto Fronteiriço Do Ambriz/ Bengo	5.886.123,00
Baía Farta	11.270.584,00
Construção Da Escola Nacional De Bombeiros Da Baía Farta 2.ª Fase	11.270.584,00
Bocoio	49.721.105,00
Outros Projectos	49.721.105,00
Buco Zau	175.091,00
Construção E Apetrechamento Da Cadeia Municipal Do Buco-Zau	175.091,00
Cabinda	8.685.804,00
Construção E Apetrechamento Da Base De Helicópteros De Cabinda	4.081.916,00
Construção E Apetrechamento Do Bombeiro Municipal De Cabinda	1.024.144,00
Construção Apetrechamento Do Centro Médico De Cabinda	3.579.744,00
Caculama	5.514.612,00
Construção E Apetrechamento Posto Fronteiriço Do Tembo Alongo Malanje	5.514.612,00
Cambambe	55.085.847,00
Outros Projectos	55.085.847,00
Caungula	5.514.612,00
Construção E Apetrechamento Do Posto Fronteriço Kansari Da Lunda Norte	5.514.612,00
Cazenga	2.560.600,00
Outros Projectos	2.560.600,00
Cazengo	35.467.025,00
Construção Da Direcção Provincial Investigação Criminal Do Cuanza- Norte	35.467.025,00
Cuito	66.740.952,00
Construção E Apetrechamento Da Direcção Provincial Do Sme Do Bié	681.507,00
Construção E Apetrechamento Do Centro Médico Do Bié	6.075.892,00
Outros Projectos	59.983.553,00

DOTAÇÃO ORÇAMENTAL POR ORGÃO	
PROGRAMA DE INVESTIMENTOS PÚBLICOS	
Município / Projecto / Actividade	Total
Dande	7.972.407,00
Construção E Apetrechamento Do Destacamento Na Província Do Bengo	7.563.703,00
Construção E Apetrechamento Da Direcção Provincial Do Sme Bengo	408.704,00
Huambo	31.569.072,00
Construção E Apetrechamento Do Comando P.Huambo/Minint	9.535.758,00
Outros Projectos	22.033.314,00
Ingombota	15.077.093,00
Outros Projectos	15.077.093,00
Lobito	23.540.742,00
Outros Projectos	23.540.742,00
Luanda	1.697.068.661,00
Const. E Apet. Do Centro De Socialização De Menores De Luanda	23.508.083,00
Outros Projectos	1.673.560.578,00
Lubango	55.014.410,00
Reabilitação E Apetrechamento Da Delegação Provincial Do Minint/Huíla	12.287.068,00
Outros Projectos	42.727.342,00
Lucapa	53.233.314,00
Construção Da Direcção Provincial De Investigação Criminal Lunda Norte	37.227.303,00
Outros Projectos	16.006.011,00
Malange	2.920.754,00
Outros Projectos	2.920.754,00
Menongue	9.335.095,00
Outros Projectos	9.335.095,00
Moxico	22.735.838,00
Construção E Apetrechamento Da Cadeia Provincial Do Moxico	16.659.946,00
Construção E Apetrechamento Do Centro Médico Do Moxico	6.075.892,00
Muconda	5.514.612,00
Construção E Apetrechamento Posto Fronteiriço Do Chitlange-Muconda/L. Sul	5.514.612,00
Ombadja	20.008.040,00
Outros Projectos	20.008.040,00
Quiçama	12.170.414,00
Outros Projectos	12.170.414,00
Saurimo	18.434.477,00
Construção E Apetrechamento Do Centro Médico Da Lunda Sul	6.075.892,00
Construção Direcção Provincial De Investigação Criminal Lunda Sul	10.087.055,00
Outros Projectos	2.271.530,00
Soio	4.396.663,00
Outros Projectos	4.396.663,00
Sumbe	40.967.228,00
Construção Da Direcção Provincial De Investigação Criminal Cuanza Sul	37.938.897,00
Outros Projectos	3.028.331,00
Uíge	28.998.841,00
Const. Apet. Direcção De Investigação Criminal Do Uíge	26.537.793,00

DOTAÇÃO ORÇAMENTAL POR ORGÃO		
PROGRAMA DE INVESTIMENTOS PÚBLICOS		
Município / Projecto / Actividade	Total	
Outros Projectos	2.461.048,00	
Viana	38.148.700,00	
Construção E Apetrechamento Da Oficina Geral Do Minint Em Luanda	6.272.530,00	
Construção Apetrechamento Da Divisão De Viana	16.485.665,00	
Outros Projectos	15.390.505,00	
Vários Municípios-Bengo	32.011.482,00	
Const. Apet. Direcção Investigação Criminal Bengo	32.011.482,00	
DESPESAS DE NATUREZA POR UNIDADE ORÇAMENTAL		
Unidade Orçamental / Natureza	Valor	%
Comando Geral Da Polícia Nacional	10.487.028.332,00	100,00%
3 - Despesas Correntes	10.487.028.332,00	100,00%
33 - Despesas Em Bens E Serviços	10.487.028.332,00	100,00%
Unidade Orçamental / Natureza	Valor	%
Delegação Provincial Do Interior Da Huíla	51.497.618,00	100,00%
3 - Despesas Correntes	51.497.618,00	100,00%
33 - Despesas Em Bens E Serviços	51.497.618,00	100,00%
Unidade Orçamental / Natureza	Valor	%
Delegação Provincial Do Interior Da Lunda-Norte	24.612.313,00	100,00%
3 - Despesas Correntes	24.612.313,00	100,00%
33 - Despesas Em Bens E Serviços	24.612.313,00	100,00%
Unidade Orçamental / Natureza	Valor	%
Delegação Provincial Do Interior Da Lunda-Sul	29.683.055,00	100,00%
3 - Despesas Correntes	29.683.055,00	100,00%
33 - Despesas Em Bens E Serviços	29.683.055,00	100,00%
Unidade Orçamental / Natureza	Valor	%
Delegação Provincial Do Interior De Benguela	62.281.694,00	100,00%
3 - Despesas Correntes	62.281.694,00	100,00%
33 - Despesas Em Bens E Serviços	62.281.694,00	100,00%
Unidade Orçamental / Natureza	Valor	%
Delegação Provincial Do Interior De Cabinda	29.429.525,00	100,00%
3 - Despesas Correntes	29.429.525,00	100,00%
33 - Despesas Em Bens E Serviços	29.429.525,00	100,00%
Unidade Orçamental / Natureza	Valor	%
Delegação Provincial Do Interior De Luanda	230.077.377,00	100,00%
3 - Despesas Correntes	230.077.377,00	100,00%
33 - Despesas Em Bens E Serviços	230.077.377,00	100,00%
Unidade Orçamental / Natureza	Valor	%
Delegação Provincial Do Interior De Malanje	30.125.635,00	100,00%
3 - Despesas Correntes	30.125.635,00	100,00%
33 - Despesas Em Bens E Serviços	30.125.635,00	100,00%
Unidade Orçamental / Natureza	Valor	%

DOTAÇÃO ORÇAMENTAL POR ORGÃO		
DESPESAS DE NATUREZA POR UNIDADE ORÇAMENTAL		
Unidade Orçamental / Natureza	Valor	%
Delegação Provincial Do Interior Do Bengo	27.048.879,00	100,00%
3 - Despesas Correntes	27.048.879,00	100,00%
33 - Despesas Em Bens E Serviços	27.048.879,00	100,00%
Unidade Orçamental / Natureza	Valor	%
Delegação Provincial Do Interior Do Bié	43.053.513,00	100,00%
3 - Despesas Correntes	43.053.513,00	100,00%
33 - Despesas Em Bens E Serviços	43.053.513,00	100,00%
Unidade Orçamental / Natureza	Valor	%
Delegação Provincial Do Interior Do C.Cubango	17.483.082,00	100,00%
3 - Despesas Correntes	17.483.082,00	100,00%
33 - Despesas Em Bens E Serviços	17.483.082,00	100,00%
Unidade Orçamental / Natureza	Valor	%
Delegação Provincial Do Interior Do Cuanza-Norte	43.273.289,00	100,00%
3 - Despesas Correntes	43.273.289,00	100,00%
33 - Despesas Em Bens E Serviços	43.273.289,00	100,00%
Unidade Orçamental / Natureza	Valor	%
Delegação Provincial Do Interior Do Cuanza-Sul	38.360.869,00	100,00%
3 - Despesas Correntes	38.360.869,00	100,00%
33 - Despesas Em Bens E Serviços	38.360.869,00	100,00%
Unidade Orçamental / Natureza	Valor	%
Delegação Provincial Do Interior Do Cunene	28.304.816,00	100,00%
3 - Despesas Correntes	28.304.816,00	100,00%
33 - Despesas Em Bens E Serviços	28.304.816,00	100,00%
Unidade Orçamental / Natureza	Valor	%
Delegação Provincial Do Interior Do Huambo	49.595.562,00	100,00%
3 - Despesas Correntes	49.595.562,00	100,00%
33 - Despesas Em Bens E Serviços	49.595.562,00	100,00%
Unidade Orçamental / Natureza	Valor	%
Delegação Provincial Do Interior Do Moxico	42.633.784,00	100,00%
3 - Despesas Correntes	42.633.784,00	100,00%
33 - Despesas Em Bens E Serviços	42.633.784,00	100,00%
Unidade Orçamental / Natureza	Valor	%
Delegação Provincial Do Interior Do Namibe	37.272.156,00	100,00%
3 - Despesas Correntes	37.272.156,00	100,00%
33 - Despesas Em Bens E Serviços	37.272.156,00	100,00%
Unidade Orçamental / Natureza	Valor	%
Delegação Provincial Do Interior Do Uíge	29.373.872,00	100,00%
3 - Despesas Correntes	29.373.872,00	100,00%
33 - Despesas Em Bens E Serviços	29.373.872,00	100,00%
Unidade Orçamental / Natureza	Valor	%
Delegação Provincial Do Interior Do Zaire	22.897.433,00	100,00%
3 - Despesas Correntes	22.897.433,00	100,00%
33 - Despesas Em Bens E Serviços	22.897.433,00	100,00%

DOTAÇÃO ORÇAMENTAL POR ORGÃO		
DESPESAS DE NATUREZA POR UNIDADE ORÇAMENTAL		
Unidade Orçamental / Natureza	Valor	%
Direcção Nacional De Investigação Criminal	264.893.113,00	100,00%
3 - Despesas Correntes	264.893.113,00	100,00%
33 - Despesas Em Bens E Serviços	264.893.113,00	100,00%
Unidade Orçamental / Natureza	Valor	%
Ministério Do Interior	319.965.058.774,00	100,00%
3 - Despesas Correntes	317.137.580.809,00	99,12%
31 - Despesas Com O Pessoal	260.623.690.740,00	81,45%
32 - Contribuições Do Empregador	16.432.154.473,00	5,14%
33 - Despesas Em Bens E Serviços	24.433.366.160,00	7,64%
35 - Subsídios E Transferências Correntes	15.648.369.436,00	4,89%
4 - Despesas De Capital	2.827.477.965,00	0,88%
41 - Investimentos	2.827.477.965,00	0,88%
Unidade Orçamental / Natureza	Valor	%
Serviços De Bombeiros	578.004.633,00	100,00%
3 - Despesas Correntes	578.004.633,00	100,00%
33 - Despesas Em Bens E Serviços	578.004.633,00	100,00%
Unidade Orçamental / Natureza	Valor	%
Serviços De Migração E Estrangeiros	486.467.587,00	100,00%
3 - Despesas Correntes	486.467.587,00	100,00%
33 - Despesas Em Bens E Serviços	486.467.587,00	100,00%
Unidade Orçamental / Natureza	Valor	%
Serviços Prisionais	362.023.213,00	100,00%
3 - Despesas Correntes	362.023.213,00	100,00%
33 - Despesas Em Bens E Serviços	362.023.213,00	100,00%

DOTAÇÃO ORÇAMENTAL POR ORGÃO

Órgão: Ministério Das Relações Exteriores

RECEITA POR NATUREZA ECONÓMICA

Natureza	Valor	%
Total Geral:	4.661.383.634,00	100,00%
1 - Receitas Correntes	4.661.383.634,00	100,00%
11 - Receita Tributária	4.661.383.634,00	100,00%
111 - Impostos	166.515.421,00	3,57%
112 - Taxas Custas E Emolumentos	4.494.868.213,00	96,43%

DESPESAS POR NATUREZA ECONÓMICA

Natureza	Valor	%
Total Geral:	25.885.033.233,00	100,00%
3 - Despesas Correntes	25.737.013.216,00	99,43%
31 - Despesas Com O Pessoal	11.560.312.637,00	44,66%
311 - Despesas Com O Pessoal Civil	11.560.312.637,00	44,66%
32 - Contribuições Do Empregador	1.026.736.959,00	3,97%
321 - Contribuições Do Empregador Para A Segurança Social	1.026.736.959,00	3,97%
33 - Despesas Em Bens E Serviços	13.097.171.932,00	50,60%
331 - Bens	1.187.529.987,00	4,59%
332 - Serviços	11.909.641.945,00	46,01%
35 - Subsídios E Transferências Correntes	52.791.688,00	0,20%
352 - Transferências Correntes	52.791.688,00	0,20%
4 - Despesas De Capital	148.020.017,00	0,57%
41 - Investimentos	148.020.017,00	0,57%
411 - Aquisição De Bens De Capital Fixo	47.010.487,00	0,18%
414 - Compra De Activos Intangíveis	101.009.530,00	0,39%

DESPESAS POR FUNÇÃO

Função	Valor	%
Total Geral:	25.885.033.233,00	100,00%
01 - Serviços Públicos Gerais	24.456.304.204,00	94,48%
01.02.00 - Órgãos Executivos	52.514.639,00	0,20%
01.04.00 - Relações Exteriores	24.403.789.565,00	94,28%
04 - Educação	221.854.519,00	0,86%
04.07 - Ensino Superior	221.854.519,00	0,86%
04.07.01 - Ensino Superior De Graduação	221.854.519,00	0,86%
08 - Recreação, Cultura E Religião	1.102.576.152,00	4,26%
08.01.00 - Serviços Culturais	128.156.641,00	0,50%
08.04.00 - Serviços De Difusão E Publicação	974.419.511,00	3,76%
09 - Assuntos Económicos	104.298.358,00	0,40%
09.01 - Agricultura, Sivicultura, Pesca E Caça	104.298.358,00	0,40%
09.01.01 - Agricultura	48.909.415,00	0,19%
09.01.03 - Pesca E Caça	55.388.943,00	0,21%

DESPESAS POR PROGRAMA

Programa	Valor	%
Total Geral:	25.885.033.233,00	100,00%
Actividade Permanente	25.885.033.233,00	100,00%

DESPESAS DE FUNCIONAMENTO E DE APOIO AO DESENVOLVIMENTO

Projecto / Actividade	Valor	%
Total Geral:	25.885.033.233,00	100,00%

DOTAÇÃO ORÇAMENTAL POR ORGÃO

DESPESAS DE FUNCIONAMENTO E DE APOIO AO DESENVOLVIMENTO

Projecto / Actividade	Valor	%
Administração E Gestão Da Política E Do Desenvolvimento Industrial	52.514.639,00	0,20%
Comemorações Do 11 De Novembro-Dia Da Independência Nacional	98.493.750,00	0,38%
Desenvolvimento Da Actividade Diplomática Nacional	25.222.690.878,00	97,44%
Encargos C/ A Presença Da R.A. Como Membro N/ Perm. Do C.S. Da O.N.U.	47.010.487,00	0,18%
Encargos Com A Escola Consular	5.170.658,00	0,02%
Funcionamento Da Adpa.	13.132.500,00	0,05%
Funcionamento Do Secretariado Executivo Do Golfo Da Guiné	59.096.250,00	0,23%
Promoção De Acções De Intercâmbio E Cooperação Intemacional	296.280.401,00	1,14%
Promoção E Fomento De Actividades Artísticas E Culturais	49.633.992,00	0,19%
Reuniões Das Comissões Bilaterais E Missões Técnicas	40.867.027,00	0,16%
Serviços No Exterior	142.651,00	0,00%

DESPESAS DE NATUREZA POR UNIDADE ORÇAMENTAL

Unidade Orçamental / Natureza	Valor	%
Instituto Superior De Relações Internacionais	221.854.519,00	100,00%
3 - Despesas Correntes	221.854.519,00	100,00%
31 - Despesas Com O Pessoal	159.404.700,00	71,85%
32 - Contribuições Do Empregador	14.784.821,00	6,66%
33 - Despesas Em Bens E Serviços	47.604.118,00	21,46%
35 - Subsídios E Transferências Correntes	60.880,00	0,03%
Unidade Orçamental / Natureza	Valor	%
Ministério Das Relações Exteriores	2.874.896.915,00	100,00%
3 - Despesas Correntes	2.774.896.915,00	96,52%
31 - Despesas Com O Pessoal	1.323.523.573,00	46,04%
32 - Contribuições Do Empregador	97.718.191,00	3,40%
33 - Despesas Em Bens E Serviços	1.353.434.551,00	47,08%
35 - Subsídios E Transferências Correntes	220.600,00	0,01%
4 - Despesas De Capital	100.000.000,00	3,48%
41 - Investimentos	100.000.000,00	3,48%
Unidade Orçamental / Natureza	Valor	%
Missões Diplomáticas, Consulares E Rep. Comerciais	22.788.281.799,00	100,00%
3 - Despesas Correntes	22.740.261.782,00	99,79%
31 - Despesas Com O Pessoal	10.077.384.364,00	44,22%
32 - Contribuições Do Empregador	914.233.947,00	4,01%
33 - Despesas Em Bens E Serviços	11.696.133.263,00	51,33%
35 - Subsídios E Transferências Correntes	52.510.208,00	0,23%
4 - Despesas De Capital	48.020.017,00	0,21%
41 - Investimentos	48.020.017,00	0,21%

DOTAÇÃO ORÇAMENTAL POR ORGÃO

Órgão: Ministério Da Economia

DESPESAS POR NATUREZA ECONÓMICA

Natureza	Valor	%
Total Geral:	5.312.425.251,00	100,00%
3 - Despesas Correntes	3.399.829.816,00	64,00%
31 - Despesas Com O Pessoal	596.777.509,00	11,23%
311 - Despesas Com O Pessoal Civil	596.777.509,00	11,23%
32 - Contribuições Do Empregador	43.356.143,00	0,82%
321 - Contribuições Do Empregador Para A Segurança Social	43.356.143,00	0,82%
33 - Despesas Em Bens E Serviços	2.758.800.611,00	51,93%
331 - Bens	244.306.302,00	4,60%
332 - Serviços	2.514.494.309,00	47,33%
35 - Subsídios E Transferências Correntes	895.553,00	0,02%
352 - Transferências Correntes	895.553,00	0,02%
4 - Despesas De Capital	1.912.595.435,00	36,00%
41 - Investimentos	1.912.595.435,00	36,00%
411 - Aquisição De Bens De Capital Fixo	1.892.195.435,00	35,62%
414 - Compra De Activos Intangíveis	20.400.000,00	0,38%

DESPESAS POR FUNÇÃO

Função	Valor	%
Total Geral:	5.312.425.251,00	100,00%
01 - Serviços Públicos Gerais	830.377.313,00	15,63%
01.02.00 - Órgãos Executivos	830.377.313,00	15,63%
03 - Segurança E Ordem Pública	3.044.014,00	0,06%
03.01.00 - Serviços Policiais	3.044.014,00	0,06%
05 - Saúde	4.348.591,00	0,08%
05.03.00 - Serviços De Centros Médicos E De Maternidade	4.348.591,00	0,08%
07 - Habitação E Serviços Comunitários	351.087.493,00	6,61%
07.06.00 - Infra-Estrutura Urbana	351.087.493,00	6,61%
09 - Assuntos Económicos	4.123.567.840,00	77,62%
09.02 - Transportes	111.605.746,00	2,10%
09.02.01 - Transporte Rodoviário	111.605.746,00	2,10%
09.04 - Indústria Extractiva, Transformadora E Construção	47.711.524,00	0,90%
09.04.02 - Indústria Transformadora	47.711.524,00	0,90%
09.05 - Assuntos Económicos Gerais, Comerciais E Laborais	3.964.250.570,00	74,62%
09.05.01 - Assuntos Económicos E Comerciais Em Geral	3.964.250.570,00	74,62%

DESPESAS POR PROGRAMA

Programa	Valor	%
Total Geral:	5.312.425.251,00	100,00%
Actividade Permanente	1.142.577.361,00	21,51%
Prog.De Desen.Da Act.Com.E Das Infraest.Comerciais Básicas	250.276.289,00	4,71%
Prog.De Fomento Da Activ.Produtiva Da Industr.Transformadora	133.176.784,00	2,51%
Prog.De Reab.E Const.De Infra-Estrut.De Transp.Rodoviário	111.605.746,00	2,10%
Programa Angola Investe	1.203.599.495,00	22,66%
Programa Das Micro, Pequenas E Médias Empresas	721.064.670,00	13,57%
Programa De Capacitação Institucional	47.711.524,00	0,90%
Programa De Deslocação Industrial	6.724.418,00	0,13%
Programa De Diversificação Da Produção Nacional	691.695.380,00	13,02%
Programa De Fomento Da Actividade Produtiva Agrícola	41.042.557,00	0,77%

DOTAÇÃO ORÇAMENTAL POR ORGÃO

DESPESAS POR PROGRAMA

Programa	Valor	%
Programa De Melhoria Da Qualidade Dos Serviços De Saúde	4.348.591,00	0,08%
Programa De Reconversão Da Economia Informal	273.745.947,00	5,15%
Programa.De Const.De Equipam.Sociais E Edifícios Públicos	684.856.489,00	12,89%

DESPESAS DE FUNCIONAMENTO E DE APOIO AO DESENVOLVIMENTO

Projecto / Actividade	Valor	%
Total Geral:	4.213.626.612,00	100,00%
Acções De Fortal.E Modernização .Das Pequenas E Med. Empresas	721.064.670,00	17,11%
Admin. E Fiscalização Da Actividade Do Sector Empresarial Público	198.967.647,00	4,72%
Administração E Gestão Da Política E Do Desenvolvimento Industrial	139.901.202,00	3,32%
Administração E Gestão Da Política Económica	943.609.714,00	22,39%
Apoio Ao Empreendedorismo	568.532.396,00	13,49%
Programa De Crédito Agrícola	41.042.557,00	0,97%
Programa De Desenvolvim.Das Micro, Pequenas E Médias Empresas	774.479.168,00	18,38%
Programa De Desenvolvimento Das Micro, Pequenas E Médias Empresas	134.333.878,00	3,19%
Programa De Deslocalização Industrial	691.695.380,00	16,42%

PROGRAMA DE INVESTIMENTOS PÚBLICOS

Município / Projecto / Actividade	Total
Total Geral:	1.098.798.639,00
Viana	1.098.798.639,00
Const. De 8 Naves Modulares Da Reserva Industrial De Viana	187.259.110,00
Conclusão Da Vedação Da Reserva Industrial De Viana	50.317.934,00
Conclusão Da Nave De Apoio Aos Serviços De Manutenção	12.699.245,00
Construção De 2 Edifícios Modulares De Apoio Empresarial	29.002.207,00
Construção Do Posto Médico Da Zee - Viana	4.348.591,00
Conclusão Via Acesso Ao Pólo Comercial E 2ª Via Da Pista Da Radial A1	111.605.746,00
Const. Infra-Estrut. 3º E 4º Quadrante Da Reserva Indust. Viana	351.087.493,00
Const. De Incubadora De Empresas Da Reserva Indust. De Viana	30.053.026,00
Construção Do Edifício Da Polícia Da Zee - Viana	3.044.014,00
Conclusão De 5 Edifícios Sede Da Reserva Industrial De Viana	271.264.205,00
Construção Do Gabinete De Apoio À Actividade Empresarial	405.544,00
Elaboração Do Plano Director Da Reserva Industrial De Viana	47.711.524,00

DESPESAS DE NATUREZA POR UNIDADE ORÇAMENTAL

Unidade Orçamental / Natureza	Valor	%
Instituto Do Fomento Empresarial	219.754.579,00	100,00%
3 - Despesas Correntes	219.754.579,00	100,00%
31 - Despesas Com O Pessoal	93.083.499,00	42,36%
32 - Contribuições Do Empregador	10.540.287,00	4,80%
33 - Despesas Em Bens E Serviços	116.130.793,00	52,85%
Instituto Nacional De Apoio Às Pequenas E Médias Empresas	1.495.543.838,00	100,00%
3 - Despesas Correntes	1.050.464.668,00	70,24%
31 - Despesas Com O Pessoal	99.115.722,00	6,63%
32 - Contribuições Do Empregador	6.519.743,00	0,44%
33 - Despesas Em Bens E Serviços	944.809.924,00	63,18%

DOTAÇÃO ORÇAMENTAL POR ORGÃO		
DESPESAS DE NATUREZA POR UNIDADE ORÇAMENTAL		
Unidade Orçamental / Natureza	Valor	%
Instituto Para O Sector Empresarial Público	198.967.647,00	100,00%
3 - Despesas Correntes	198.967.647,00	100,00%
31 - Despesas Com O Pessoal	125.615.447,00	63,13%
32 - Contribuições Do Empregador	8.473.581,00	4,26%
33 - Despesas Em Bens E Serviços	64.602.345,00	32,47%
35 - Subsídios E Transferências Correntes	276.274,00	0,14%
Unidade Orçamental / Natureza	Valor	%
Ministério Da Economia	3.398.159.187,00	100,00%
3 - Despesas Correntes	1.930.642.922,00	56,81%
31 - Despesas Com O Pessoal	278.962.841,00	8,21%
32 - Contribuições Do Empregador	17.822.532,00	0,52%
33 - Despesas Em Bens E Serviços	1.633.257.549,00	48,06%
35 - Subsídios E Transferências Correntes	600.000,00	0,02%
4 - Despesas De Capital	1.467.516.265,00	43,19%
41 - Investimentos	1.467.516.265,00	43,19%

DOTAÇÃO ORÇAMENTAL POR ORGÃO

Órgão: Ministério Das Finanças

DESPESAS POR NATUREZA ECONÓMICA

Natureza	Valor	%
Total Geral:	64.591.460.932,00	100,00%
3 - Despesas Correntes	58.881.333.721,00	91,16%
31 - Despesas Com O Pessoal	28.990.900.955,00	44,88%
311 - Despesas Com O Pessoal Civil	28.990.900.955,00	44,88%
32 - Contribuições Do Empregador	632.846.840,00	0,98%
321 - Contribuições Do Empregador Para A Segurança Social	632.846.840,00	0,98%
33 - Despesas Em Bens E Serviços	29.237.036.432,00	45,26%
331 - Bens	4.573.996.505,00	7,08%
332 - Serviços	24.663.039.927,00	38,18%
35 - Subsídios E Transferências Correntes	20.549.494,00	0,03%
352 - Transferências Correntes	20.549.494,00	0,03%
4 - Despesas De Capital	5.710.127.211,00	8,84%
41 - Investimentos	5.710.127.211,00	8,84%
411 - Aquisição De Bens De Capital Fixo	5.164.216.387,00	8,00%
414 - Compra De Activos Intangíveis	545.910.824,00	0,85%

DESPESAS POR FUNÇÃO

Função	Valor	%
Total Geral:	64.591.460.932,00	100,00%
01 - Serviços Públicos Gerais	63.141.338.413,00	97,75%
01.02.00 - Órgãos Executivos	3.978.957.879,00	6,16%
01.03.00 - Assuntos Financeiros E Fiscais	55.136.608.915,00	85,36%
01.19.00 - Serviços Gerais Da Administ.Pública Não Especificados	4.025.771.619,00	6,23%
04 - Educação	596.583.731,00	0,92%
04.06.00 - Ensino Técnico-Profissional	596.583.731,00	0,92%
09 - Assuntos Económicos	853.538.788,00	1,32%
09.05 - Assuntos Económicos Gerais, Comerciais E Laborais	853.538.788,00	1,32%
09.05.01 - Assuntos Económicos E Comerciais Em Geral	853.538.788,00	1,32%

DESPESAS POR PROGRAMA

Programa	Valor	%
Total Geral:	64.591.460.932,00	100,00%
Actividade Permanente	42.765.749.840,00	66,21%
Prog. De Reforma Da Administração E Do Sistema Tributário	5.539.895.782,00	8,58%
Prog.Nac.De Const.De Infraest.Administrativas E Autárquicas	509.014.606,00	0,79%
Programa De Modernização Das Finanças Públicas	10.935.610.807,00	16,93%
Programa.De Const.De Equipam.Sociais E Edifícios Públicos	4.841.189.897,00	7,50%

DESPESAS DE FUNCIONAMENTO E DE APOIO AO DESENVOLVIMENTO

Projecto / Actividade	Valor	%
Total Geral:	59.241.256.429,00	100,00%
Actividade Permanente	3.289.606.983,00	5,55%
Acções De Divulgação Da Matéria Fiscal E Das Finanças Públicas	105.074.071,00	0,18%
Administração E Gestão Da Polít.Finan.Do Estado E Das Fin.Públicas	42.578.652.724,00	71,87%
Formação De Quadros Da Administração Pública	580.656.820,00	0,98%
Formação E Capacitação De Quadros	193.812.358,00	0,33%
Manutenção E Conservação De Infra-Estruturas Minfin	1.503.890.681,00	2,54%
Modernização Das Alfândegas De Angola	3.959.273.558,00	6,68%

DOTAÇÃO ORÇAMENTAL POR ORGÃO		
DESPESAS DE FUNCIONAMENTO E DE APOIO AO DESENVOLVIMENTO		
Projecto / Actividade	Valor	%
Projecto De Apoio À Gestão Financeira - Pagef	95.552.268,00	0,16%
Projecto De Reforma Fiscal Angolana	4.630.972.338,00	7,82%
Regulação Da Actividade De Jogos	106.125.445,00	0,18%
Regulação Da Actividade Financeira Não Bancária	2.197.639.183,00	3,71%
PROGRAMA DE INVESTIMENTOS PÚBLICOS		
Município / Projecto / Actividade	Total	
Total Geral:	5.350.204.503,00	
Baía Farta	237.900.000,00	
Construção Do Posto Aduaneiro Da Baía Farta	237.900.000,00	
Cabinda	161.699.520,00	
20120024 - Construção Edifício Direcção Regional Alfândegas Cabinda	161.699.520,00	
Catumbela	172.944.444,00	
Construção Da Delegação Aduaneira Do Aeroporto De Catumbela	172.944.444,00	
Chinguar	11.510.564,00	
Reabilitação Repartição Fiscal Chinguar	11.510.564,00	
Chitato	10.680.409,00	
Construção Edifício Delegação Provincial Finanças Lunda Norte	10.680.409,00	
Cuito	16.296.915,00	
Repartição Fiscal Do Cuito Bié	16.296.915,00	
Dirico	347.658.057,00	
Construção E Apetrechamento Do Posto Aduaneiro Do Mucusso	347.658.057,00	
Estrutura Central	1.613.915.098,00	
20130001 - Reabilitação Do Edifício Para Futura Autoridade Tributária, Em Luanda	738.120.000,00	
Aquisição Instalações No Edifício Muxima Plaza	509.014.606,00	
Reabilitação Edifício Marginal Minfin	306.102.880,00	
Estudos Projectos E Fiscalização	10.677.612,00	
Construção Do Edifício Para A Policia Fiscal Portuária De Luanda	10.000.000,00	
Construção Do Posto Aduaneiro Do Quimbata	10.000.000,00	
Reabilitação Da Delegação Aduaneira Do Soyo	10.000.000,00	
Reabilitação Do Edifício Do Serviço Regional Das Alfândegas De Luanda	20.000.000,00	
Huambo	266.547.699,00	
Construção E Apetrechamento Da Delegação Aduaneira Do Huambo	266.547.699,00	
Lobito	326.211.016,00	
20120013 - Construção Do Amazém, Escritórios E Parque De Verificação Do Lobito	326.211.016,00	
Luanda	167.895.276,00	
20120018 - Construção Da Delegação Aduaneira Da Grupagem Em Luanda	167.895.276,00	
Luau	168.875.200,00	
20120023 - Construção Posto Aduaneiro Luau	168.875.200,00	
Lubango	596.583.731,00	
Construção Inst. Gestão, Formação E Gestão Económica Palop Huila	596.583.731,00	
Mbanza Congo	24.281.805,00	
Reabilitação Delegação Repartição Fiscal Zaire Mbanza Congo	24.281.805,00	

DOTAÇÃO ORÇAMENTAL POR ORGÃO		
PROGRAMA DE INVESTIMENTOS PÚBLICOS		
Município / Projecto / Actividade	Total	
Moxico	304.605.533,00	
Construção E Apetrechamento Do Posto Aduaneiro Do Luena	304.605.533,00	
Saurimo	22.087.952,00	
Construção Repartição Fiscal Saurimo	22.087.952,00	
Viana	52.339.722,00	
20120006 - Construção Três Naves Amazéns De Mercadorias Em Viana	52.339.722,00	
Vários Municípios-Cuando Cubango	848.171.562,00	
20120021 - Construção Posto Aduaneiro Catuitui	263.498.582,00	
Construção Do Edifício De Inspecção Da Delegação De Katwitwi	304.474.327,00	
Construção Do Edifício Do Scanner E Parques Na Delegação De Katwitwi	280.198.653,00	
DESPESAS DE NATUREZA POR UNIDADE ORÇAMENTAL		
Unidade Orçamental / Natureza	Valor	%
Administração Geral Tributária	40.945.701.202,00	100,00%
3 - Despesas Correntes	40.356.972.987,00	98,56%
31 - Despesas Com O Pessoal	23.357.862.007,00	57,05%
32 - Contribuições Do Empregador	248.024.627,00	0,61%
33 - Despesas Em Bens E Serviços	16.745.444.213,00	40,90%
35 - Subsídios E Transferências Correntes	5.642.140,00	0,01%
4 - Despesas De Capital	588.728.215,00	1,44%
41 - Investimentos	588.728.215,00	1,44%
Unidade Orçamental / Natureza	Valor	%
Agência Angolana De Regulação E Supervisão De Seguros	527.327.772,00	100,00%
3 - Despesas Correntes	527.327.772,00	100,00%
31 - Despesas Com O Pessoal	347.950.797,00	65,98%
32 - Contribuições Do Empregador	29.898.096,00	5,67%
33 - Despesas Em Bens E Serviços	149.463.352,00	28,34%
35 - Subsídios E Transferências Correntes	15.527,00	0,00%
Unidade Orçamental / Natureza	Valor	%
Comissão Do Mercado De Capitais	1.670.311.411,00	100,00%
3 - Despesas Correntes	1.426.867.055,00	85,43%
31 - Despesas Com O Pessoal	1.074.272.209,00	64,32%
32 - Contribuições Do Empregador	65.352.923,00	3,91%
33 - Despesas Em Bens E Serviços	286.473.923,00	17,15%
35 - Subsídios E Transferências Correntes	768.000,00	0,05%
4 - Despesas De Capital	243.444.356,00	14,57%
41 - Investimentos	243.444.356,00	14,57%
Unidade Orçamental / Natureza	Valor	%
Delegação Provincial De Finanças Da Huíla	134.777.512,00	100,00%
3 - Despesas Correntes	134.777.512,00	100,00%
31 - Despesas Com O Pessoal	110.195.555,00	81,76%
32 - Contribuições Do Empregador	7.472.572,00	5,54%
33 - Despesas Em Bens E Serviços	17.089.622,00	12,68%
35 - Subsídios E Transferências Correntes	19.763,00	0,01%

DOTAÇÃO ORÇAMENTAL POR ORGÃO

DESPESAS DE NATUREZA POR UNIDADE ORÇAMENTAL

Unidade Orçamental / Natureza	Valor	%
Delegação Provincial De Finanças Da Lunda-Norte	173.628.878,00	100,00%
3 - Despesas Correntes	173.628.878,00	100,00%
31 - Despesas Com O Pessoal	51.798.913,00	29,83%
32 - Contribuições Do Empregador	3.317.330,00	1,91%
33 - Despesas Em Bens E Serviços	118.176.155,00	68,06%
35 - Subsídios E Transferências Correntes	336.480,00	0,19%
Unidade Orçamental / Natureza	Valor	%
Delegação Provincial De Finanças Da Lunda-Sul	86.581.787,00	100,00%
3 - Despesas Correntes	86.581.787,00	100,00%
31 - Despesas Com O Pessoal	62.518.090,00	72,21%
32 - Contribuições Do Empregador	2.502.702,00	2,89%
33 - Despesas Em Bens E Serviços	21.239.981,00	24,53%
35 - Subsídios E Transferências Correntes	321.014,00	0,37%
Unidade Orçamental / Natureza	Valor	%
Delegação Provincial De Finanças De Benguela	301.603.337,00	100,00%
3 - Despesas Correntes	301.603.337,00	100,00%
31 - Despesas Com O Pessoal	257.977.187,00	85,54%
32 - Contribuições Do Empregador	16.285.436,00	5,40%
33 - Despesas Em Bens E Serviços	27.124.499,00	8,99%
35 - Subsídios E Transferências Correntes	216.215,00	0,07%
Unidade Orçamental / Natureza	Valor	%
Delegação Provincial De Finanças De Cabinda	248.775.818,00	100,00%
3 - Despesas Correntes	248.775.818,00	100,00%
31 - Despesas Com O Pessoal	213.271.485,00	85,73%
32 - Contribuições Do Empregador	17.210.114,00	6,92%
33 - Despesas Em Bens E Serviços	17.594.219,00	7,07%
35 - Subsídios E Transferências Correntes	700.000,00	0,28%
Unidade Orçamental / Natureza	Valor	%
Delegação Provincial De Finanças De Luanda	102.363.007,00	100,00%
3 - Despesas Correntes	102.363.007,00	100,00%
31 - Despesas Com O Pessoal	87.216.229,00	85,20%
32 - Contribuições Do Empregador	3.634.948,00	3,55%
33 - Despesas Em Bens E Serviços	11.201.934,00	10,94%
35 - Subsídios E Transferências Correntes	309.896,00	0,30%
Unidade Orçamental / Natureza	Valor	%
Delegação Provincial De Finanças De Malanje	75.072.666,00	100,00%
3 - Despesas Correntes	75.072.666,00	100,00%
31 - Despesas Com O Pessoal	61.393.914,00	81,78%
32 - Contribuições Do Empregador	2.636.256,00	3,51%
33 - Despesas Em Bens E Serviços	10.576.296,00	14,09%
35 - Subsídios E Transferências Correntes	466.200,00	0,62%
Unidade Orçamental / Natureza	Valor	%
Delegação Provincial De Finanças Do Bengo	142.297.719,00	100,00%
3 - Despesas Correntes	142.297.719,00	100,00%

DOTAÇÃO ORÇAMENTAL POR ORGÃO

DESPESAS DE NATUREZA POR UNIDADE ORÇAMENTAL

Unidade Orçamental / Natureza	Valor	%
Delegação Provincial De Finanças Do Bié	127.804.476,00	100,00%
3 - Despesas Correntes	127.804.476,00	100,00%
31 - Despesas Com O Pessoal	88.975.061,00	69,62%
32 - Contribuições Do Empregador	6.037.694,00	4,72%
33 - Despesas Em Bens E Serviços	32.547.010,00	25,47%
35 - Subsídios E Transferências Correntes	244.711,00	0,19%
Unidade Orçamental / Natureza	Valor	%
Delegação Provincial De Finanças Do C.Cubango	93.180.686,00	100,00%
3 - Despesas Correntes	93.180.686,00	100,00%
31 - Despesas Com O Pessoal	55.537.225,00	59,60%
32 - Contribuições Do Empregador	3.850.000,00	4,13%
33 - Despesas Em Bens E Serviços	33.540.021,00	35,99%
35 - Subsídios E Transferências Correntes	253.440,00	0,27%
Unidade Orçamental / Natureza	Valor	%
Delegação Provincial De Finanças Do Cuanza-Norte	100.629.719,00	100,00%
3 - Despesas Correntes	100.629.719,00	100,00%
31 - Despesas Com O Pessoal	78.902.332,00	78,41%
32 - Contribuições Do Empregador	5.181.024,00	5,15%
33 - Despesas Em Bens E Serviços	16.012.916,00	15,91%
35 - Subsídios E Transferências Correntes	533.447,00	0,53%
Unidade Orçamental / Natureza	Valor	%
Delegação Provincial De Finanças Do Cuanza-Sul	142.294.219,00	100,00%
3 - Despesas Correntes	142.294.219,00	100,00%
31 - Despesas Com O Pessoal	114.623.411,00	80,55%
32 - Contribuições Do Empregador	6.845.268,00	4,81%
33 - Despesas Em Bens E Serviços	20.550.540,00	14,44%
35 - Subsídios E Transferências Correntes	275.000,00	0,19%
Unidade Orçamental / Natureza	Valor	%
Delegação Provincial De Finanças Do Cunene	85.407.379,00	100,00%
3 - Despesas Correntes	85.407.379,00	100,00%
31 - Despesas Com O Pessoal	57.859.949,00	67,75%
32 - Contribuições Do Empregador	3.282.979,00	3,84%
33 - Despesas Em Bens E Serviços	23.725.083,00	27,78%
35 - Subsídios E Transferências Correntes	539.368,00	0,63%
Unidade Orçamental / Natureza	Valor	%
Delegação Provincial De Finanças Do Huambo	157.785.673,00	100,00%
3 - Despesas Correntes	157.785.673,00	100,00%
31 - Despesas Com O Pessoal	121.314.918,00	76,89%
32 - Contribuições Do Empregador	7.971.001,00	5,05%
33 - Despesas Em Bens E Serviços	26.355.753,00	16,70%
35 - Subsídios E Transferências Correntes	2.144.001,00	1,36%
Unidade Orçamental / Natureza	Valor	%
Delegação Provincial De Finanças Do Moxico	78.487.647,00	100,00%
3 - Despesas Correntes	78.487.647,00	100,00%

DOTAÇÃO ORÇAMENTAL POR ORGÃO

DESPESAS DE NATUREZA POR UNIDADE ORÇAMENTAL

Unidade Orçamental / Natureza	Valor	%
Delegação Provincial De Finanças Do Namibe	282.405.911,00	100,00%
3 - Despesas Correntes	282.405.911,00	100,00%
31 - Despesas Com O Pessoal	207.147.134,00	73,35%
32 - Contribuições Do Empregador	13.765.059,00	4,87%
33 - Despesas Em Bens E Serviços	60.964.208,00	21,59%
35 - Subsídios E Transferências Correntes	529.510,00	0,19%
Unidade Orçamental / Natureza	Valor	%
Delegação Provincial De Finanças Do Uíge	78.499.179,00	100,00%
3 - Despesas Correntes	78.499.179,00	100,00%
31 - Despesas Com O Pessoal	53.527.059,00	68,19%
32 - Contribuições Do Empregador	2.507.049,00	3,19%
33 - Despesas Em Bens E Serviços	22.388.843,00	28,52%
35 - Subsídios E Transferências Correntes	76.228,00	0,10%
Unidade Orçamental / Natureza	Valor	%
Delegação Provincial De Finanças Do Zaire	79.176.207,00	100,00%
3 - Despesas Correntes	79.176.207,00	100,00%
31 - Despesas Com O Pessoal	58.465.704,00	73,84%
32 - Contribuições Do Empregador	2.955.490,00	3,73%
33 - Despesas Em Bens E Serviços	17.389.401,00	21,96%
35 - Subsídios E Transferências Correntes	365.612,00	0,46%
Unidade Orçamental / Natureza	Valor	%
Gabinete De Contratação Pública	242.764.408,00	100,00%
3 - Despesas Correntes	242.764.408,00	100,00%
31 - Despesas Com O Pessoal	174.489.387,00	71,88%
32 - Contribuições Do Empregador	11.855.778,00	4,88%
33 - Despesas Em Bens E Serviços	56.419.243,00	23,24%
Unidade Orçamental / Natureza	Valor	%
Inspecção Geral De Finanças	251.386.561,00	100,00%
3 - Despesas Correntes	251.386.561,00	100,00%
31 - Despesas Com O Pessoal	135.038.419,00	53,72%
32 - Contribuições Do Empregador	15.000.000,00	5,97%
33 - Despesas Em Bens E Serviços	100.469.742,00	39,97%
35 - Subsídios E Transferências Correntes	878.400,00	0,35%
Unidade Orçamental / Natureza	Valor	%
Instituto De Formação De Finanças Públicas	774.469.178,00	100,00%
3 - Despesas Correntes	472.002.710,00	60,95%
31 - Despesas Com O Pessoal	98.386.270,00	12,70%
32 - Contribuições Do Empregador	6.250.000,00	0,81%
33 - Despesas Em Bens E Serviços	364.425.540,00	47,05%
35 - Subsídios E Transferências Correntes	2.940.900,00	0,38%
4 - Despesas De Capital	302.466.468,00	39,05%
41 - Investimentos	302.466.468,00	39,05%
Unidade Orçamental / Natureza	Valor	%
Instituto De Preços E Concorrência	134.029.450,00	100,00%

DOTAÇÃO ORÇAMENTAL POR ORGÃO

DESPESAS DE NATUREZA POR UNIDADE ORÇAMENTAL

Unidade Orçamental / Natureza	Valor	%
Instituto De Supervisão De Jogos	106.125.445,00	100,00%
3 - Despesas Correntes	106.125.445,00	100,00%
31 - Despesas Com O Pessoal	72.830.334,00	68,63%
32 - Contribuições Do Empregador	5.327.809,00	5,02%
33 - Despesas Em Bens E Serviços	27.789.392,00	26,19%
35 - Subsídios E Transferências Correntes	177.910,00	0,17%
Unidade Orçamental / Natureza	Valor	%
Ministério Das Finanças	4.599.060.987,00	100,00%
3 - Despesas Correntes	3.611.516.731,00	78,53%
31 - Despesas Com O Pessoal	1.411.087.470,00	30,68%
32 - Contribuições Do Empregador	99.842.192,00	2,17%
33 - Despesas Em Bens E Serviços	2.100.391.969,00	45,67%
35 - Subsídios E Transferências Correntes	195.100,00	0,00%
4 - Despesas De Capital	987.544.256,00	21,47%
41 - Investimentos	987.544.256,00	21,47%
Unidade Orçamental / Natureza	Valor	%
Serviço De Tecnologias De Informação E Comunicação Das Finanças Públic	8.916.203.881,00	100,00%
3 - Despesas Correntes	8.916.203.881,00	100,00%
31 - Despesas Com O Pessoal	311.818.241,00	3,50%
32 - Contribuições Do Empregador	35.453.592,00	0,40%
33 - Despesas Em Bens E Serviços	8.568.155.948,00	96,10%
35 - Subsídios E Transferências Correntes	776.100,00	0,01%
Unidade Orçamental / Natureza	Valor	%
Serviço Nacional Das Alfândegas	3.774.268.820,00	100,00%
3 - Despesas Correntes	188.824.904,00	5,00%
33 - Despesas Em Bens E Serviços	188.824.904,00	5,00%
4 - Despesas De Capital	3.585.443.916,00	95,00%
41 - Investimentos	3.585.443.916,00	95,00%
Unidade Orçamental / Natureza	Valor	%
Unidade De Gestão Da Dívida Pública	159.039.997,00	100,00%
3 - Despesas Correntes	159.039.997,00	100,00%
31 - Despesas Com O Pessoal	97.992.347,00	61,61%
32 - Contribuições Do Empregador	2.209.918,00	1,39%
33 - Despesas Em Bens E Serviços	58.837.732,00	37,00%

DOTAÇÃO ORÇAMENTAL POR ORGÃO

Órgão: Ministério Do Planeamento E Do Desenv. Territorial

DESPESAS POR NATUREZA ECONÓMICA

Natureza	Valor	%
Total Geral:	8.789.524.253,00	100,00%
3 - Despesas Correntes	6.728.300.379,00	76,55%
31 - Despesas Com O Pessoal	726.876.351,00	8,27%
311 - Despesas Com O Pessoal Civil	726.876.351,00	8,27%
32 - Contribuições Do Empregador	47.321.189,00	0,54%
321 - Contribuições Do Empregador Para A Segurança Social	47.321.189,00	0,54%
33 - Despesas Em Bens E Serviços	5.932.875.203,00	67,50%
331 - Bens	392.626.174,00	4,47%
332 - Serviços	5.540.249.029,00	63,03%
35 - Subsídios E Transferências Correntes	21.227.636,00	0,24%
352 - Transferências Correntes	21.227.636,00	0,24%
4 - Despesas De Capital	2.061.223.874,00	23,45%
41 - Investimentos	2.061.223.874,00	23,45%
411 - Aquisição De Bens De Capital Fixo	2.061.223.874,00	23,45%

DESPESAS POR FUNÇÃO

Função	Valor	%
Total Geral:	8.789.524.253,00	100,00%
01 - Serviços Públicos Gerais	8.047.342.789,00	91,56%
01.02.00 - Órgãos Executivos	8.047.342.789,00	91,56%
07 - Habitação E Serviços Comunitários	742.181.464,00	8,44%
07.06.00 - Infra-Estrutura Urbana	742.181.464,00	8,44%

DESPESAS POR PROGRAMA

Programa	Valor	%
Total Geral:	8.789.524.253,00	100,00%
Actividade Permanente	4.895.760.021,00	55,70%
Programa De Capacitação Institucional	107.921.306,00	1,23%
Programa De Consolidação Do Sistema Nac.De Planeamento	2.125.031.845,00	24,18%
Programa De Estratégia Nac.De Desenvolvimento Estatísticos	2.859.901,00	0,03%
Programa De Modernização Do Sistema Estatísticos Nacional	344.433.658,00	3,92%
Programa.De Const.De Equipam.Sociais E Edifícios Públicos	1.313.517.522,00	14,94%

DESPESAS DE FUNCIONAMENTO E DE APOIO AO DESENVOLVIMENTO

Projecto / Actividade	Valor	%
Total Geral:	5.241.613.972,00	100,00%
Capacitação Institucional	345.853.951,00	6,60%
Planeamento Do Desenvolvimento Nacional	3.691.512.111,00	70,43%
Recenseamento Geral Da População E Habitação	1.204.247.910,00	22,97%

PROGRAMA DE INVESTIMENTOS PÚBLICOS

Município / Projecto / Actividade	Total
Total Geral:	3.547.910.281,00
Estrutura Central	1.353.116.738,00
Estudos Fiscalização Construção Serviços Provinciais Ine	1.005.726,00
Construção Novo Edifício Ine	1.313.517.522,00
Apetrechamento Reprografia Cartografia Ine	38.593.490,00

DOTAÇÃO ORÇAMENTAL POR ORGÃO

PROGRAMA DE INVESTIMENTOS PÚBLICOS

Município / Projecto / Actividade	Total
Luanda	76.786.633,00
Elaboração De Estudos, Projectos E Fiscalização/Minplan	12.732.400,00
Projecto Capacitação Institucional Para Redução Da Pobreza	64.054.233,00
Varios Municípios-Nacional	2.015.715.135,00
Fiscalização Da Construção Serviços Provinciais Ine	1.854.175,00
Projecto Multisectorial Emergência Reabilitação-Pmer-Fases 1 E 2	742.181.464,00
Construção Apetrechamento 6 Serviços Provinciais Ine	203.548.393,00
Acompanhamento Da Implementação Programa Investimento Público Nacional	1.068.131.103,00
Vários Municípios -Luanda	102.291.775,00
Apetrechamento Dos 6 Serviços Provinciais Do Ine Nacional	102.291.775,00

DESPESAS DE NATUREZA POR UNIDADE ORÇAMENTAL

Unidade Orçamental / Natureza	Valor	%
Comité Nacional Da S.A.D.C	66.855.344,00	100,00%
3 - Despesas Correntes	66.855.344,00	100,00%
31 - Despesas Com O Pessoal	41.806.168,00	62,53%
32 - Contribuições Do Empregador	3.370.858,00	5,04%
33 - Despesas Em Bens E Serviços	21.277.482,00	31,83%
35 - Subsídios E Transferências Correntes	400.836,00	0,60%
Unidade Orçamental / Natureza	Valor	%
Instituto Nacional De Estatística	2.231.749.772,00	100,00%
3 - Despesas Correntes	2.231.749.772,00	100,00%
31 - Despesas Com O Pessoal	267.228.608,00	11,97%
32 - Contribuições Do Empregador	20.839.563,00	0,93%
33 - Despesas Em Bens E Serviços	1.923.681.601,00	86,20%
35 - Subsídios E Transferências Correntes	20.000.000,00	0,90%
Unidade Orçamental / Natureza	Valor	%
Ministério Do Planeamento E Do Desenv. Territorial	6.490.919.137,00	100,00%
3 - Despesas Correntes	4.429.695.263,00	68,24%
31 - Despesas Com O Pessoal	417.841.575,00	6,44%
32 - Contribuições Do Empregador	23.110.768,00	0,36%
33 - Despesas Em Bens E Serviços	3.987.916.120,00	61,44%
35 - Subsídios E Transferências Correntes	826.800,00	0,01%
4 - Despesas De Capital	2.061.223.874,00	31,76%
41 - Investimentos	2.061.223.874,00	31,76%

DOTAÇÃO ORÇAMENTAL POR ORGÃO

Órgão: Ministério Da Administração Do Território

DESPESAS POR NATUREZA ECONÓMICA

Natureza	Valor	%
Total Geral:	5.875.272.145,00	100,00%
3 - Despesas Correntes	4.305.185.199,00	73,28%
31 - Despesas Com O Pessoal	752.245.080,00	12,80%
311 - Despesas Com O Pessoal Civil	752.245.080,00	12,80%
32 - Contribuições Do Empregador	49.165.083,00	0,84%
321 - Contribuições Do Empregador Para A Segurança Social	49.165.083,00	0,84%
33 - Despesas Em Bens E Serviços	3.503.583.116,00	59,63%
331 - Bens	513.712.929,00	8,74%
332 - Serviços	2.989.870.187,00	50,89%
35 - Subsídios E Transferências Correntes	191.920,00	0,00%
352 - Transferências Correntes	191.920,00	0,00%
4 - Despesas De Capital	1.570.086.946,00	26,72%
41 - Investimentos	1.570.086.946,00	26,72%
411 - Aquisição De Bens De Capital Fixo	1.570.086.946,00	26,72%

DESPESAS POR FUNÇÃO

Função	Valor	%
Total Geral:	5.875.272.145,00	100,00%
01 - Serviços Públicos Gerais	3.792.763.520,00	64,55%
01.02.00 - Órgãos Executivos	3.792.763.520,00	64,55%
04 - Educação	1.591.497.655,00	27,09%
04.01.00 - Ensino Pré-Escolar	13.315.160,00	0,23%
04.02.00 - Ensino Primário	1.573.581.730,00	26,78%
04.06.00 - Ensino Técnico-Profissional	4.600.765,00	0,08%
05 - Saúde	156.178.351,00	2,66%
05.03.00 - Serviços De Centros Médicos E De Maternidade	156.178.351,00	2,66%
06 - Protecção Social	217.914.868,00	3,71%
06.01.00 - Família E Infância	10.122.562,00	0,17%
06.09.00 - Serviços De Protecção Social Não Especificados	207.792.306,00	3,54%
07 - Habitação E Serviços Comunitários	84.852.641,00	1,44%
07.01.00 - Desenvolvimento Habitacional	84.355.546,00	1,44%
07.02.00 - Abastecimento De Água	497.095,00	0,01%
08 - Recreação, Cultura E Religião	17.515.110,00	0,30%
08.02.00 - Serviços Recreativos E Desportivos	17.515.110,00	0,30%
09 - Assuntos Económicos	14.550.000,00	0,25%
09.05 - Assuntos Económicos Gerais, Comerciais E Laborais	14.550.000,00	0,25%
09.05.01 - Assuntos Económicos E Comerciais Em Geral	14.550.000,00	0,25%

DESPESAS POR PROGRAMA

Programa	Valor	%
Total Geral:	5.875.272.145,00	100,00%
Actividade Permanente	3.995.596.863,00	68,01%
Prog. De Melhoría Do Sistema De Form. Técnico Profissional	4.600.765,00	0,08%
Prog. De Desen. Da Act. Com. E Das Infraest. Comerciais Básicas	14.550.000,00	0,25%
Prog. De Prest. De Cuidados Primários E Assist. Hospitalar	25.801.157,00	0,44%
Prog. De Valoriz. Da Família E Aum. Das Compet. Familiares	3.521.462,00	0,06%
Prog. Nac. De Const. De Infraest. Administrativas E Autárquicas	4.958.963,00	0,08%
Programa De Apoio Social	82.892.700,00	1,41%

DOTAÇÃO ORÇAMENTAL POR ORGÃO

DESPESAS POR PROGRAMA

Programa	Valor	%
Programa De Desenv. Do Ensino Primário E Secundário	1.586.896.890,00	27,01%
Programa De Desenvolvimento Comunitário	497.095,00	0,01%
Programa De Desenvolvimento E Promoção Do Desporto	17.515.110,00	0,30%
Programa De Melhoria Da Qualidade Dos Serviços De Saúde	126.156.445,00	2,15%
Programa De Prestação De Cuidados De Saúde	4.220.749,00	0,07%
Programa De Promoção Do Programa De Habitação Social	8.063.946,00	0,14%

DESPESAS DE FUNCIONAMENTO E DE APOIO AO DESENVOLVIMENTO

Projecto / Actividade	Valor	%
Total Geral:	3.995.596.863,00	100,00%
Comemorações Do 11 De Novembro-Dia Da Independência Nacional	41.437.500,00	1,04%
Comemorações Do 17 De Setembro-Dia Do Herói Nacional	19.337.500,00	0,48%
Comemorações Do 4 De Abril	20.825.000,00	0,52%
Comemorações Do 4 De Fevereiro	22.312.500,00	0,56%
Financiam. De Projectos De Âmbito Social	202.833.343,00	5,08%
Organiz. Admin Gestão E Coord. Dos Serv. Das Admin. Locais E Do Território	1.959.851.020,00	49,05%
Serviço Aéreo Institucional	1.729.000.000,00	43,27%

PROGRAMA DE INVESTIMENTOS PÚBLICOS

Município / Projecto / Actividade	Total
Total Geral:	1.879.675.282,00
Amboim	17.558.422,00
20130161 - Construção E Apetrechamento Escola 6 Salas Quicunda Kuanza Sul	15.087.422,00
20140353 - Construção E Apetrechamento Casa Enfermeiro Em Assango Cuanza Sul	1.270.800,00
20140354 - Construção E Apetrechamento Posto De Saúde Da Queta Cuanza Sul	1.200.200,00
Balombo	429.770,00
Const. Apet. Residência Enfermeiro Lometa Em Benguela-Fas	155.608,00
Const. Apet. Residência Professores Elongo Em Benguela	274.162,00
Baía Farta	28.617.081,00
20130100 - Construção E Apetrechamento Escola De 6 Salas Calohanga Benguela	23.675.081,00
20130108 - Construção E Apetrechamento Campo Polivalente No Chamumue Benguela	4.942.000,00
Belize	3.521.462,00
Const. Centro De Aconselhamento Familiar Em Cabinda/Fas	3.521.462,00
Bibala	16.646.928,00
20130006 - Construção E Apetrechamento Escola De 6 Salas Na Bibala Namibe	15.659.080,00
Const. Apet. Escola 6 Salas Na Bibala No Namibe-Fas	987.848,00
Bocoio	18.672.845,00
20130101 - Construção E Apetrechamento Escola De 6 Salas No Bocoio Benguela	17.425.524,00
Const. Apet. Escola 6 Salas No Saraiva Em Benguela-Fas	1.247.321,00
Cabinda	17.825.555,00
Const. E Apetrechamento Posto De Saúde Na Cunha Em Cabinda	13.391.062,00
Const. Apet. De Uma Escola De 6 Salas Em Cabinda	2.062.570,00
Const. E Apet. Centro De Formação Integrado Simindele Cabinda	2.371.923,00
Cacuaco	53.230.557,00
20130138 - Construção E Apetrechamento Escola 6 Salas Em Sassa Cária 2 Luanda	17.850.504,00
20130142 - Construção E Apetrechamento Campo Multi Uso Cacuaco Luanda	3.812.400,00
20140322 - Construção E Apetrechamento Escola 6 Salas Pedreira Cacuaco	22.634.360,00

DOTAÇÃO ORÇAMENTAL POR ORGÃO	
PROGRAMA DE INVESTIMENTOS PÚBLICOS	
Município / Projecto / Actividade	Total
Const. Apet. Escola 6 Salas Na Pedreira Em Cacuaco	4.077.224,00
Const Apet Escola 6 Salas No Paraíso Em Cacuaco	4.856.069,00
Cacula	13.315.160,00
20140373 - Construção E Apetrechamento Escola 6 Salas Cacula Huíla	13.315.160,00
Cahama	1.623.800,00
20140326 - Construção E Apetrechamento Escola 4 Salas Da Cahama Cunene	1.623.800,00
Caimbambo	28.258.048,00
20130099 - Construção E Apetrechamento Escola De 6 Salas Hombe Benguela	23.452.691,00
Const. Apet. Escola 6 Salas No Mahumbulo Em Benguela-Fas	4.805.357,00
Camanongue	15.969.720,00
20140369 - Construção E Apetrechamento Escola 4 Salas Do Camanongue Moxico	8.104.880,00
20140370 - Construção E Apetrechamento Posto De Saúde Do Camanongue Moxico	7.864.840,00
Cangandala	23.746.542,00
20120112 - Construção E Apetrechamento Escola 6 Salas Em Cangandala Em Malange	23.746.542,00
Catabola	26.110.889,00
20130158 - Construção E Apetrechamento Escola 6 Salas Missene Catabola Bié	21.533.000,00
Const. Apet. Escola 6 Salas Aulas Em Chicumbi No Bié - Fas	4.577.889,00
Cazengo	4.958.963,00
Construção Do Escritório Do Fas No Cuanza Norte	4.958.963,00
Chibia	3.208.490,00
Construção Residência Geminada T2 Na Chibia Na Huíla	2.000.306,00
Const. Apet. De Posto De Saúde Na Chibia Na Huíla	1.208.184,00
Chitato	22.655.540,00
Construção E Apetrechamento Escola 6 Salas De Tchitato Lunda Norte	22.655.540,00
Chitembo	17.256.856,00
20140366 - Construção E Apetrechamento Escola 6 Salas Tchitembo Bié	17.256.856,00
Conda	1.177.258,00
Const. E Apet. Do Posto De Saúde Do Icuco Cuanza-Sul	1.177.258,00
Cuchi	15.221.360,00
20140361 - Construção E Apetrechamento Escola 6 Salas Do Cuchi Cuando Cubango	15.221.360,00
Cuímba	12.114.794,00
20140364 - Construção E Apetrechamento Posto De Saúde Da Capunda Bié	8.697.920,00
Const. E Apet. Escola 4 Salas Na Terra Nova 2 No Zaire/Fas	3.416.874,00
Cuito	9.505.368,00
Construção E Apetrechamento Escola 6 Salas De Aulas Em Chinjoya No Bié	5.365.958,00
Const. E Apet. Escola 6 Salas De Aulas No Cunje No Bié	4.139.410,00
Curoca	7.112.550,00
Const Apet Escola 4 Salas No Ondambo No Cunene	3.413.834,00
Const. Apet. Escola De 4 Salas Tchicolo No Cunene-Fas	3.698.716,00
Cuvelai	1.205.212,00
Const Apet Posto De Saude No Oshikondo No Cunene	1.205.212,00
Damba	21.450.843,00
20140339 - Construção E Apetrechamento Escola 6 Salas Na Damba Uíge	21.450.843,00

DOTAÇÃO ORÇAMENTAL POR ORGÃO	
PROGRAMA DE INVESTIMENTOS PÚBLICOS	
Município / Projecto / Actividade	Total
Dande	25.914.271,00
Const. E Apet. Escola 6 Salas Boa Esperança No Bengo	20.901.800,00
Const. Apet. Centro De Fisioterapia No Dande Bengo	5.012.471,00
Dembos	37.400.531,00
20130122 - Construção E Apetrechamento Escola 6 Salas Kinzala Bengo	20.801.545,00
20130130 - Construção E Apetrechamento Campo Multi Uso Em Kipungo Bengo	4.659.600,00
Construção E Apetrechamento De Centro De Saúde Nos Dembos-Fas	3.806.970,00
Construção E Apetrechamento Escola 6 Salas Nos Dembos No Bengo	3.659.338,00
Const. Apet. Escola 4 Salas Nos Dembos No Bengo - Fas	4.473.078,00
Ebo	43.859.015,00
20140347 - Construção E Apetrechamento Escola 6 Salas Ebo Cuanza Sul	21.948.834,00
20140350 - Construção E Apetrechamento Escola 6 Salas Condé Cuanza Sul	21.362.501,00
Const. Apet. Escola 6 Salas Aulas No Ebo Cuanza-Sul	547.680,00
Estrutura Central	712.900.000,00
Construção Residência Professor Cuchi Cuando Cubango	10.350.000,00
Construção De Casa Para Professores Jombe Conda No Cuanza Sul	10.900.000,00
Construção De Escola De 6 Salas De Aulas No Libolo Kuanza Sul	36.700.000,00
Construção E Apetrechamento Casa Para Professor Calohanga Benguela	10.900.000,00
Construção E Apetrechamento Casa Professor Menongue Cuando Cubango	20.900.000,00
Construção E Apetrechamento Centro De Saúde Macesso Icolo E Bengo	34.400.000,00
Construção E Apetrechamento Escola De 4 Salas Chipeco Cuando Cubango	22.850.000,00
Construção E Apetrechamento Escola De 6 Salas Hoji Ya Henda Benguela	39.900.000,00
Construção E Apetrechamento Escola De 6 Salas No B 107 Luanda	39.900.000,00
Construção E Apetrechamento Escola De 6 Salas No Cabala Luanda	39.900.000,00
Construção E Apetrechamento Escola De 6 Salas No Mazozo Luanda	39.900.000,00
Construção E Apetrechamento Escola De 6 Salas No Monte Belo Luanda	39.900.000,00
Construção E Apetrechamento Escola 6 Salas Aulas Em Saurimo Lunda Sul	38.300.000,00
Construção E Apetrechamento Escola 6 Salas De Aulas Catamba Cuanza Sul	39.900.000,00
Construção E Apetrechamento Escola 6 Salas De Aulas Jombe Cuanza Sul	39.900.000,00
Construção E Apetrechamento Posto De Saúde Caimbambo Benguela	23.000.000,00
Construção E Apetrechamento Posto De Saúde Chimbiaba Bocoio Benguela	23.000.000,00
Construção E Apetrechamento Residência De Professor Na Dala Lunda Sul	10.350.000,00
Construção E Apetrechamento Residência Professor No Cacolo Lunda Sul	10.350.000,00
Construção E Apetrechamento Residência Professor No Muconda Lunda Sul	10.350.000,00
Construção E Apetrechamento De Mercado Caimbambo Sede Benguela	14.550.000,00
Construção Escola 6 Salas De Aulas No B° Ctt Lucala Cuanza Norte	40.000.000,00
Construção Escola De 6 Salas Aulas Aldeia Tubi Cambambe Cuanza Norte	40.000.000,00
Construção Escola De 6 Salas De Aulas Na Assassa Lunda Sul	40.000.000,00
Construção Escola De 6 Salas Libobo Munenga Kuanza Sul	36.700.000,00
Golungo Alto	68.521.363,00
20130069 - Construção E Apetrechamento Escola 6 Salas Do Quibululu Cuanza Norte	22.844.035,00
20140356 - Construção E Apetrechamento Escola 6 Salas Golungo Alto Cuanza Norte	21.948.834,00
20140380 - Construção E Apetrechamento Escola 6 Salas Bairro Beta Cuanza Norte	17.379.595,00
Construção E Apetrechamento Escola 6 Salas Ii No Golungo Alto K-Norte	3.004.730,00
Const. Apet. Escola 6 Salas Ii No Golungo Alto C. Norte	2.216.157,00
Const. Apet. Escola 6 Salas I No Golungo Alto C. Norte	1.128.012,00

DOTAÇÃO ORÇAMENTAL POR ORGÃO	
PROGRAMA DE INVESTIMENTOS PÚBLICOS	
Município / Projecto / Actividade	Total
Huambo	719.552,00
Const. Apet. Escola 4 Salas De Aulas No Huambo	719.552,00
Icolo E Bengo	21.575.360,00
20140321 - Construção E Apetrechamento Escola De 6 Salas Icolo E Bengo	21.575.360,00
Libolo	13.315.160,00
20140371 - Construção E Apetrechamento Escola 6 Salas Quissongo Cuanza Sul	13.315.160,00
Luanda	18.034.064,00
Construção E Apetrechamento Escola 6 Salas Em Sassa Cária 1 Luanda	18.034.064,00
Luau	8.104.880,00
Construção E Apetrechamento Escola 4 Salas Do Luau Moxico	8.104.880,00
Lubalo	23.829.638,00
20140329 - Construção E Apetrechamento Escola 6 Salas Do Lubalo Lunda Norte	22.726.140,00
Construção E Apetrechamento Posto De Saúde De Lubalo Lunda Norte	1.103.498,00
Lubango	46.541.577,00
20130013 - Construção E Apetrechamento Escola 6 Salas De Aulas Comuna Da Huíla	18.012.284,00
20130014 - Construção E Apetrechamento Escola 6 Salas Chioco Lubango Na Huíla	23.864.565,00
Const. Apet. Escola 6 Salas Mutundo No Lubango Na Huíla-Fas	3.257.043,00
Const Apet Escola 6 Salas No Lubango Banda Huíla	1.407.685,00
Malange	30.680.922,00
Const. Apet. Escola 6 Salas No Bº Cafucufuco Em Malanje	2.659.115,00
Const. Apet. Escola 4 Salas No Gio Em Malanje-Fas	3.291.658,00
Const. E Apet. Escola 6 Salas No Quessua Em Malanje	2.680.370,00
Const. Apet. Residencial Professores No Gio Em Malanje	2.696.680,00
Const. Apet. Escola 4 Salas No Bumba Em Malanje	1.666.528,00
Construção E Apetrechamento Escola 6 Salas Kiwaba Nzoji Malange	17.686.571,00
Matala	742.170,00
Const. Resid. Geminada Matala P/ Enfermeiros E Professores/Huíla	742.170,00
Mbanza Congo	11.051.458,00
Const. E Apet. Escola 4 Salas Na Magina 2 No Zaire	3.417.506,00
Const. E Apet. Centro De Saúde No Kinzau No Zaire	4.220.749,00
Const Apet Escola 4 Salas Na Muanda No Zaire	3.413.203,00
Menongue	38.222.840,00
20140359 - Construção E Apetrechamento Escola 6 Salas Em Menongue Cuando Cubango	22.648.480,00
20140362 - Construção E Apetrechamento Posto Saúde Do Cuchi Cuando Cubango	8.231.960,00
Construção E Apetrechamento Posto De Saúde Em Menongue Cuando Cubango	7.342.400,00
Moxico	17.056.960,00
20140367 - Construção E Apetrechamento Escola 6 Salas Da Sede Moxico	17.056.960,00
N'Harêa	13.315.160,00
20140376 - Construção E Apetrechamento Escola 6 Salas Nharea Bié	13.315.160,00
Namibe	9.300.519,00
Construção E Apetrechamento Escola 6 Salas Na Kapunda No Namibe	3.715.844,00
Const. Apet. Escola 8 Salas No Bº Forte Sta Rita Namibe - Fas	1.094.120,00
Const. Apet. Escola 6 Salas No Tchipaty No Namibe - Fas	3.733.675,00
Const. E Apet. Escola 4 Salas No Caraculo No Namibe	756.880,00

DOTAÇÃO ORÇAMENTAL POR ORGÃO	
PROGRAMA DE INVESTIMENTOS PÚBLICOS	
Município / Projecto / Actividade	Total
Nzeto	6.946.874,00
20140336 - Construção E Apetrechamento Centro De Saúde De Kindeji Zaire	3.530.000,00
Const. E Apet. Escola 4 Salas Em Mambu Mampaiii No Zaire	3.416.874,00
Pango Aluquem	29.855.880,00
20130123 - Construção E Apetrechamento Escola 6 Salas Pango Aluquem Bengo	21.225.140,00
20130132 - Construção E Apetrechamento Campo Multi Uso Em Cazua Bengo	4.101.110,00
Const. De Lavandaria No Pango Aluquem No Bengo	497.095,00
Const. Apet. Escola 4 Salas No Pango Aluquem No Bengo -Fas	4.032.535,00
Porto Amboim	17.228.896,00
Construção E Apetrechamento Centro De Formação Porto Amboim Cuanza Sul	2.228.842,00
Construção E Apetrechamento Escola De 6 Salas Porto Amboim Kuanza Sul	15.000.054,00
Quilenda	18.610.458,00
20130078 - Construção E Apetrechamento Escola De 6 Salas Burica Cuanza Sul	15.157.820,00
20140349 - Construção E Apetrechamento Centro De Saúde Mbanza Quilenda Cuanza Sul	1.375.147,00
Const. Apet. Escola 6 Salas Aulas Na Quilenda Cuanza Sul	354.751,00
Const. E Apet. Escola 4 Salas De Aula No Ipapa Cuanza-Sul	1.722.740,00
Quilengues	18.974.456,00
Construção E Apetrechamento Escola 6 Salas Em Quilengues Na Huila	18.974.456,00
Samba Cajú	2.928.312,00
20140358 - Construção E Apetrechamento Posto De Saúde Samba Cajú Cuanza Norte	1.800.300,00
Const Apet Escola 6 Salas Em Samba Caju No Cuanza Norte	1.128.012,00
Saurimo	21.398.860,00
20140343 - Construção E Apetrechamento Escola 6 Salas De Saurimo Lunda Sul	21.398.860,00
Soio	40.734.082,00
20130077 - Construção E Apetrechamento Escola De 6 Salas Kiluili Zaire	22.104.860,00
20130079 - Construção E Apetrechamento Escola 6 Salas Kivemba Nzinga Soyo Zaire	18.629.222,00
Tomboco	18.629.222,00
20130082 - Construção E Apetrechamento Escola 6 Salas No Kingombo Tomboco Zaire	18.629.222,00
Tômbwa	29.814.380,00
20120044 - Construção E Apetrechamento Escola 6 Salas No Tômbwa No Namibe	23.213.280,00
20120050 - Construção E Apetrechamento Centro Integração Crianças Tômbwa Namibe	6.601.100,00
Ucuma	3.657.960,00
Const Apet De Residência Enfermeiros No Huambo	2.195.020,00
Const. E Apet. Escola De 4 Salas Catali Ucuma No Huambo	1.462.940,00
Uíge	21.250.953,00
20140340 - Construção E Apetrechamento Escola 6 Salas Da Pedreira Uíge	21.250.953,00
Virei	4.610.180,00
20140378 - Construção E Apetrechamento Posto De Saúde Virei Namibe	4.610.180,00
Vários Municípios-Cuanza Norte	52.589.304,00
Construção E Apetrechamento Escola De 6 Salas Cananga Cuanza Corte	15.595.222,00
Construção E Apetrechamento Escola De 6 Salas Dondo Cuanza Norte	15.595.222,00
Construção E Apetrechamento Escola 6 Salas No Dundo Ya Mutundo C.Norte	21.398.860,00
Vários Municípios-Bengo	30.928.448,00
Construção E Apetrechamento Escola 6 Salas Mabubas 1 Bengo	15.605.424,00

DOTAÇÃO ORÇAMENTAL POR ORGÃO		
PROGRAMA DE INVESTIMENTOS PÚBLICOS		
Município / Projecto / Actividade	Total	
Construção E Apetrechamento Escola 6 Salas Mabubas 2 Bengo	15.323.024,00	
Vários Municípios-Cuanza Sul	1.270.800,00	
Construção E Apetrechamento Casa De Professor Na Quicunda Cuanza Sul	1.270.800,00	
Vários Municípios-Zaire	37.766.764,00	
Construção E Apetrechamento Escola De 6 Salas Em Quinzau Zaire	22.796.740,00	
Construção E Apetrechamento Escola 6 Salas Bairro 11 de Novembro Zaire	14.970.024,00	
DESPESAS DE NATUREZA POR UNIDADE ORÇAMENTAL		
Unidade Orçamental / Natureza	Valor	%
Fundo De Apoio Social	2.082.508.625,00	100,00%
3 - Despesas Correntes	512.421.679,00	24,61%
31 - Despesas Com O Pessoal	80.346.807,00	3,86%
32 - Contribuições Do Empregador	5.155.945,00	0,25%
33 - Despesas Em Bens E Serviços	426.918.927,00	20,50%
4 - Despesas De Capital	1.570.086.946,00	75,39%
41 - Investimentos	1.570.086.946,00	75,39%
Unidade Orçamental / Natureza	Valor	%
Instituto De Formação De Administração Local-Ifal	330.796.344,00	100,00%
3 - Despesas Correntes	330.796.344,00	100,00%
31 - Despesas Com O Pessoal	147.938.999,00	44,72%
32 - Contribuições Do Empregador	9.709.197,00	2,94%
33 - Despesas Em Bens E Serviços	173.148.148,00	52,34%
Unidade Orçamental / Natureza	Valor	%
Ministério Da Administração Do Território	3.461.967.176,00	100,00%
3 - Despesas Correntes	3.461.967.176,00	100,00%
31 - Despesas Com O Pessoal	523.959.274,00	15,13%
32 - Contribuições Do Empregador	34.299.941,00	0,99%
33 - Despesas Em Bens E Serviços	2.903.516.041,00	83,87%
35 - Subsídios E Transferências Correntes	191.920,00	0,01%

DOTAÇÃO ORÇAMENTAL POR ORGÃO

Órgão: Ministério Da Adm. Púb.Trabalho E Segurança Social

RECEITA POR NATUREZA ECONÓMICA

Natureza	Valor	%
Total Geral:	162.364.388.202,00	100,00%
1 - Receitas Correntes	162.364.388.202,00	100,00%
11 - Receita Tributária	158.893.088.202,00	97,86%
193 - Receita Parafiscal	26.367.259.312,00	16,24%
114 - Contribuições	132.525.828.890,00	81,62%
12 - Receita Patrimonial	3.054.600.000,00	1,88%
129 - Outras Receitas Patrimoniais	3.054.600.000,00	1,88%
13 - Receita De Serviços	26.000.000,00	0,02%
139 - Receita De Serviços Diversos	26.000.000,00	0,02%
19 - Receitas Correntes Diversas	390.700.000,00	0,24%
194 - Vendas Diversas Ou Eventuais	390.700.000,00	0,24%

DESPESAS POR NATUREZA ECONÓMICA

Natureza	Valor	%
Total Geral:	160.236.395.751,00	100,00%
3 - Despesas Correntes	59.206.518.425,00	36,95%
31 - Despesas Com O Pessoal	5.400.088.924,00	3,37%
311 - Despesas Com O Pessoal Civil	5.400.088.924,00	3,37%
32 - Contribuições Do Empregador	319.987.752,00	0,20%
321 - Contribuições Do Empregador Para A Segurança Social	319.987.752,00	0,20%
33 - Despesas Em Bens E Serviços	3.350.020.160,00	2,09%
331 - Bens	420.166.268,00	0,26%
332 - Serviços	2.929.853.892,00	1,83%
35 - Subsídios E Transferências Correntes	50.136.421.589,00	31,29%
352 - Transferências Correntes	50.136.421.589,00	31,29%
4 - Despesas De Capital	101.029.877.326,00	63,05%
41 - Investimentos	62.720.000,00	0,04%
411 - Aquisição De Bens De Capital Fixo	62.720.000,00	0,04%
42 - Transferências De Capital	526.370.840,00	0,33%
422 - Transferências De Capital Para O Exterior	526.370.840,00	0,33%
43 - Despesas De Capital Financeiro	89.345.915.360,00	55,76%
431 - Aplicação Em Activos Financeiros	89.345.915.360,00	55,76%
49 - Outras Despesas De Capital	11.094.871.126,00	6,92%

DESPESAS POR FUNÇÃO

Função	Valor	%
Total Geral:	160.236.395.751,00	100,00%
01 - Serviços Públicos Gerais	906.807.660,00	0,57%
01.06.00 - Serviços Públicos Gerais De Investig.E Desenvolvimento	844.156.470,00	0,53%
01.19.00 - Serviços Gerais Da Administ.Pública Não Especificados	62.651.190,00	0,04%
04 - Educação	3.112.760.100,00	1,94%
04.06.00 - Ensino Técnico-Profissional	3.112.760.100,00	1,94%
06 - Protecção Social	156.216.827.991,00	97,49%
06.01.00 - Família E Infância	2.426.755.020,00	1,51%
06.02.00 - Velhice	50.855.300.493,00	31,74%
06.04.00 - Sobrevivência	101.904.879.674,00	63,60%
06.06.00 - Doença E Incapacidade	317.204.058,00	0,20%

DOTAÇÃO ORÇAMENTAL POR ORGÃO

DESPESAS POR PROGRAMA		
Programa	Valor	%
Total Geral:	160.236.395.751,00	100,00%
Actividade Permanente	147.795.523.385,00	92,24%
Prog. De Melhoria Do Sistema De Form. Técnico Profissional	237.009.779,00	0,15%
Prog.De Gestão E Valoriz.Dos Rec.Humanos Na Admin.Pública	121.336.546,00	0,08%
Prog.De Prom.Do Emp.Cap.E Valoriz. Dos Rec. Humanos Nacionais	154.735.359,00	0,10%
Prog.De Reforço Da Cap.Inst.Sist.De Emp.E Form Profissional	15.521.000,00	0,01%
Programa De Capacitação Institucional	11.787.110.961,00	7,36%
Programa De Fomento Do Empreendedorismo	56.700.440,00	0,04%
Programa De Reforma Administrativa	68.458.281,00	0,04%
DESPESAS DE FUNCIONAMENTO E DE APOIO AO DESENVOLVIMENTO		
Projecto / Actividade	Valor	%
Total Geral:	160.236.395.751,00	100,00%
Apoio Financeiro As Associações De Utilidade Pública	91.800.000,00	0,06%
Acompanhamento Da Implementação Da Política Remun.Da Função Pública	20.343.312,00	0,01%
Administração E Gestão Dos Serviços Da Administração Pública	911.877.612,00	0,57%
Apoio Ao Empreendedorismo	19.941.000,00	0,01%
Apoio Técnico Mat. Grupo Téc. Estudo Evol. Salário Mínimo Nacional	17.815.739,00	0,01%
Aquisição De Equipamentos Centro De Seg.E Saúde No Trabalho	62.720.000,00	0,04%
Comissão Dos Centros Locais De Empreendedorismo (Cleses S)	15.521.000,00	0,01%
Comissão Nacional P/ A Oit	15.521.000,00	0,01%
Desenv.Dos Centros Locais De Empreend. E Serviços De Emprego	18.892.440,00	0,01%
Dinam.E Marketing Prog.Fom.Prof.E Institucional	10.268.265,00	0,01%
Dinamização De Estatística Do Mercado	20.400.000,00	0,01%
Dinamização Ocupacional Laboral E Emp.Nas Comunidades	15.601.920,00	0,01%
Esta É A Tua Vez	33.136.714,00	0,02%
Estamos Contigo	32.070.411,00	0,02%
Financiamento De Pensões	143.814.654.051,00	89,75%
Form. E Serv.Complementares Cidades Jovens De Sucesso/Bengo	43.690.000,00	0,03%
Formação Profissional	46.301.900,00	0,03%
Formação De Quadros Da Administração Pública	11.790.765,00	0,01%
Formação E Capacitação Prof.Jovens De Sucesso De Kalakala	67.320.000,00	0,04%
Formação E Capacitação Rede Dom Bosco	36.040.000,00	0,02%
Formação E Superação Técnica Profissional	2.275.223.187,00	1,42%
Formação E Superação Técnica Profissional	408.596.419,00	0,25%
Formação Profissional No Domínio De Artes E Ofícios	36.720.000,00	0,02%
Gest.Escola Rural De Capac.E Ofício Da Prov.Do Moxico	47.554.609,00	0,03%
Gestão Docum. Base De Dados Da Rede Da Igt	22.164.600,00	0,01%
Políticas Activas De Emprego, Fomento E Auto-Emprego	53.201.384,00	0,03%
Prestação De Serviços De Educação	122.993.490,00	0,08%
Programa De Qualidade E Sustentabilidade Da Segurança Social	11.689.485.194,00	7,30%
Programa De Reconversão Profissional	19.178.125,00	0,01%
Programa De Reestruturação E Reforço Da Capacidade Institucional	34.905.767,00	0,02%
Projecto De Revitalização Modernização Dos Centros De Emprego	23.835.020,00	0,01%
Reforço Da Capacidade Do Sistema De Formação Profissional	25.661.296,00	0,02%
Revitalização Do Programa De Reforma Administrativa	28.936.844,00	0,02%
Revitalização Do Programa Mais Simples Mais Fácil	41.225.000,00	0,03%
Serviços Municipais De Emprego E Empreendedorismo	17.867.000,00	0,01%

DOTAÇÃO ORÇAMENTAL POR ORGÃO		
DESPESAS DE FUNCIONAMENTO E DE APOIO AO DESENVOLVIMENTO		
Projecto / Actividade	Valor	%
Sistema Nac.Gestão Rec.Humanos Da F. Pública	17.185.937,00	0,01%
Valorização Da Mão De Obra Nacional	65.955.750,00	0,04%
DESPESAS DE NATUREZA POR UNIDADE ORÇAMENTAL		
Unidade Orçamental / Natureza	Valor	%
Centro De Formação De Construção Civil	73.767.481,00	100,00%
3 - Despesas Correntes	73.767.481,00	100,00%
33 - Despesas Em Bens E Serviços	73.767.481,00	100,00%
Unidade Orçamental / Natureza	Valor	%
Centro De Formação Profissional Do Cazenga	122.993.490,00	100,00%
3 - Despesas Correntes	122.993.490,00	100,00%
31 - Despesas Com O Pessoal	103.101.900,00	83,83%
32 - Contribuições Do Empregador	6.461.666,00	5,25%
33 - Despesas Em Bens E Serviços	13.041.124,00	10,60%
35 - Subsídios E Transferências Correntes	388.800,00	0,32%
Unidade Orçamental / Natureza	Valor	%
Centro Integrado De Formação Tecnológica	142.585.459,00	100,00%
3 - Despesas Correntes	142.585.459,00	100,00%
31 - Despesas Com O Pessoal	103.198.499,00	72,38%
32 - Contribuições Do Empregador	6.278.523,00	4,40%
33 - Despesas Em Bens E Serviços	32.868.437,00	23,05%
35 - Subsídios E Transferências Correntes	240.000,00	0,17%
Unidade Orçamental / Natureza	Valor	%
Centro Polivalente De Formação Profissional	62.651.190,00	100,00%
3 - Despesas Correntes	62.651.190,00	100,00%
33 - Despesas Em Bens E Serviços	62.651.190,00	100,00%
Unidade Orçamental / Natureza	Valor	%
Instituto Nacional De Segurança Social	155.504.139.245,00	100,00%
3 - Despesas Correntes	54.536.981.919,00	35,07%
31 - Despesas Com O Pessoal	2.589.800.044,00	1,67%
32 - Contribuições Do Empregador	170.000.004,00	0,11%
33 - Despesas Em Bens E Serviços	1.643.059.858,00	1,06%
35 - Subsídios E Transferências Correntes	50.134.122.013,00	32,24%
4 - Despesas De Capital	100.967.157.326,00	64,93%
42 - Transferências De Capital	526.370.840,00	0,34%
43 - Despesas De Capital Financeiro	89.345.915.360,00	57,46%
49 - Outras Despesas De Capital	11.094.871.126,00	7,13%
Unidade Orçamental / Natureza	Valor	%
Ministério Da Adm.Pública, Trabalho E Segurança Social	4.330.258.886,00	100,00%
3 - Despesas Correntes	4.267.538.886,00	98,55%
31 - Despesas Com O Pessoal	2.603.988.481,00	60,13%
32 - Contribuições Do Empregador	137.247.559,00	3,17%
33 - Despesas Em Bens E Serviços	1.524.632.070,00	35,21%
35 - Subsídios E Transferências Correntes	1.670.776,00	0,04%

DOTAÇÃO ORÇAMENTAL POR ORGÃO

Órgão: Ministério Da Justiça E Dos Direitos Humanos

RECEITA POR NATUREZA ECONÓMICA

Natureza	Valor	%
Total Geral:	800.000.000,00	100,00%
1 - Receitas Correntes	800.000.000,00	100,00%
13 - Receita De Serviços	800.000.000,00	100,00%
139 - Receita De Serviços Diversos	800.000.000,00	100,00%

DESPESAS POR NATUREZA ECONÓMICA

Natureza	Valor	%
Total Geral:	45.239.536.908,00	100,00%
3 - Despesas Correntes	39.502.145.940,00	87,32%
31 - Despesas Com O Pessoal	22.922.825.788,00	50,67%
311 - Despesas Com O Pessoal Civil	22.922.825.788,00	50,67%
32 - Contribuições Do Empregador	2.024.578.985,00	4,48%
321 - Contribuições Do Empregador Para A Segurança Social	2.024.578.985,00	4,48%
33 - Despesas Em Bens E Serviços	14.392.330.615,00	31,81%
331 - Bens	811.591.945,00	1,79%
332 - Serviços	13.580.738.670,00	30,02%
35 - Subsídios E Transferências Correntes	162.410.552,00	0,36%
352 - Transferências Correntes	162.410.552,00	0,36%
4 - Despesas De Capital	5.737.390.968,00	12,68%
41 - Investimentos	5.737.390.968,00	12,68%
411 - Aquisição De Bens De Capital Fixo	5.737.390.968,00	12,68%

DESPESAS POR FUNÇÃO

Função	Valor	%
Total Geral:	45.239.536.908,00	100,00%
01 - Serviços Públicos Gerais	35.312.012.806,00	78,06%
01.02.00 - Órgãos Executivos	35.312.012.806,00	78,06%
03 - Segurança E Ordem Pública	8.547.533.756,00	18,89%
03.03.00 - Tribunais	8.547.533.756,00	18,89%
09 - Assuntos Económicos	1.379.990.346,00	3,05%
09.04 - Indústria Extractiva, Transformadora E Construção	1.379.990.346,00	3,05%
09.04.03 - Construção	1.379.990.346,00	3,05%

DESPESAS POR PROGRAMA

Programa	Valor	%
Total Geral:	45.239.536.908,00	100,00%
Actividade Permanente	30.224.230.182,00	66,81%
Prog. De Ref. Quan. E Qual E Fun. Do C. Hum. Ao S. Da A. Da Justiça	1.009.012.782,00	2,23%
Prog. Estrat. De Interv. Na Moder. Dos Reg. E Do Notar. De Angola	40.546.006,00	0,09%
Programa Angola Investe	1.986.499.713,00	4,39%
Programa De Apoio Social	12.684.011,00	0,03%
Programa De Maximização Dos Serviços De Justiça	2.881.089.443,00	6,37%
Programa De Promoção Do Acesso Ao Direito E A Justiça	4.316.109.626,00	9,54%
Programa De Universalização Do Reg. Civil De Nascimento	2.291.456.815,00	5,07%
Programa De Const. De Equipam. Sociais E Edifícios Públicos	2.477.908.330,00	5,48%

DESPESAS DE FUNCIONAMENTO E DE APOIO AO DESENVOLVIMENTO

Projecto / Actividade	Valor	%
Total Geral:	42.761.628.578,00	100,00%

DOTAÇÃO ORÇAMENTAL POR ORGÃO

DESPESAS DE FUNCIONAMENTO E DE APOIO AO DESENVOLVIMENTO

Projecto / Actividade	Valor	%
Admin.E Gestão Dos Assuntos Do Estado E Governamentais A Nível Provincial	3.620.781,00	0,01%
Administração Dos Serviços Da Justiça	94.632.433,00	0,22%
Administração Dos Serviços De Justiça	21.323.346.279,00	49,87%
Administração E Gestão Dos B.U.E	3.203.810.251,00	7,49%
Apoio Financeiro As Associações De Utilidade Pública	6.847.810,00	0,02%
Assistência E Patrocínio Judiciário	7.961.201,00	0,02%
Comissão De Reforma Da Justiça E Do Direito	207.187.500,00	0,48%
Desenvolvimento Da Actividade Judicial	7.417.800.072,00	17,35%
Educação Para Uma Cultura Dos Direitos Humanos	10.060.382,00	0,02%
Encargos Comis. Intersect. Nac. P/ Elab.Relatórios S/Direitos Humanos	16.810.352,00	0,04%
Formação E Superação Técnica Profissional	40.107.856,00	0,09%
Guichet Único Para Registo De Imóvel Habitacional	15.483.848,00	0,04%
Implementação De Sistema De Gestão E De Informação	50.884.707,00	0,12%
Implementação De Sistema De Informação - Tic	1.009.012.782,00	2,36%
Implementação Do Legislativo Do Mjdh	557.548.556,00	1,30%
Informatização Dos Serviços De Registo Civil, Comercial E Notariado	1.391.252.238,00	3,25%
Manutenção De Resid. De Memb. Do Gov. E Magistrados	88.253.422,00	0,21%
Moderniz.Do Bilhete De Identidade E Informatiz. Do Registo Criminal	9.277.922,00	0,02%
Modernização Das Conservatórias De Registo Automóvel	15.483.849,00	0,04%
Plano De Acção Para O Descongestionamento Dos Tribunais	1.025.939.509,00	2,40%
Prest.De Serv.De Consultoria E Fornecim.De Aplic.P/Os Reg. Notar.E G.Único	1.238.708,00	0,00%
Prevenção E Repressão Do Branquiamento De Capitais	21.005.775,00	0,05%
Prevenção E Repressão Do Tráfico De Pessoas	18.078.316,00	0,04%
Programa De Recuperação Dos Registos Em Suporte Digital Informatizado	900.204.577,00	2,11%
Programa De Reestruturação E Reforço Da Capacidade Institucional	226.484.660,00	0,53%
Projecto De Massificação Do Registo Civil	4.376.474.308,00	10,23%
Projecto De Pequenas Intervenções Em 123 Imóveis Do Sector	513.314.985,00	1,20%
Ratificação Das Convenções Internacionais Em Matéria Dos Dh.	23.455.634,00	0,05%
Reforma Dos Códigos	185.935.746,00	0,43%
Unidades De Registos De Empresas	114.119,00	0,00%

PROGRAMA DE INVESTIMENTOS PÚBLICOS

Município / Projecto / Actividade	Total
Total Geral:	2.477.908.330,00
Benguela	54.631.083,00
Construção Do Palácio De Justiça Benguela	30.861.890,00
Reabilitação Dos Serviços De Justiça De Benguela	23.769.193,00
Cacuaco	1.097.917.984,00
Construção Apetrech. Serv. Just. E Tribunal Na Nova Centralidade Cacuaco	1.097.917.984,00
Cuito	106.758.924,00
Reabilitação Dos Serviços De Justiça Do Bié	106.758.924,00
Dande	99.920.355,00
Reabilitação Serviços Justiça Bengo	99.920.355,00
Estrutura Central	652.699.618,00
Construção Centro Tóxico Dependentes/Minjus	652.699.618,00

DOTAÇÃO ORÇAMENTAL POR ORGÃO		
PROGRAMA DE INVESTIMENTOS PÚBLICOS		
Município / Projecto / Actividade	Total	
Huambo	34.480.806,00	
Reabilitação Serviços Justiça Huambo	34.480.806,00	
Sambizanga	166.036.667,00	
Construção Palácio Justiça Sambizanga	166.036.667,00	
Sumbe	72.155.041,00	
Reabilitação Serviços Justiça Cuanza Sul	72.155.041,00	
Uíge	17.878.213,00	
Reabilitação Serviços Justiça Uíge	17.878.213,00	
Vários Municípios -Luanda	175.429.639,00	
Reabilitação 6 Conservatórias 1 Cartório Luanda	175.429.639,00	
DESPESAS DE NATUREZA POR UNIDADE ORÇAMENTAL		
Unidade Orçamental / Natureza	Valor	%
Delegação Provincial Da Justiça E Dos Direitos Humanos Da Huíla	783.907.749,00	100,00%
3 - Despesas Correntes	783.907.749,00	100,00%
31 - Despesas Com O Pessoal	676.713.382,00	86,33%
32 - Contribuições Do Empregador	50.806.379,00	6,48%
33 - Despesas Em Bens E Serviços	54.226.613,00	6,92%
35 - Subsídios E Transferências Correntes	2.161.375,00	0,28%
Unidade Orçamental / Natureza	Valor	%
Delegação Provincial Da Justiça E Dos Direitos Humanos Da Lunda Norte	669.474.614,00	100,00%
3 - Despesas Correntes	669.474.614,00	100,00%
31 - Despesas Com O Pessoal	612.500.000,00	91,49%
32 - Contribuições Do Empregador	6.832.800,00	1,02%
33 - Despesas Em Bens E Serviços	49.491.814,00	7,39%
35 - Subsídios E Transferências Correntes	650.000,00	0,10%
Unidade Orçamental / Natureza	Valor	%
Delegação Provincial Da Justiça E Dos Direitos Humanos Da Lunda Sul	583.282.868,00	100,00%
3 - Despesas Correntes	583.282.868,00	100,00%
31 - Despesas Com O Pessoal	517.783.547,00	88,77%
32 - Contribuições Do Empregador	30.156.898,00	5,17%
33 - Despesas Em Bens E Serviços	25.182.909,00	4,32%
35 - Subsídios E Transferências Correntes	10.159.514,00	1,74%
Unidade Orçamental / Natureza	Valor	%
Delegação Provincial Da Justiça E Dos Direitos Humanos De Benguela	811.780.094,00	100,00%
3 - Despesas Correntes	811.780.094,00	100,00%
31 - Despesas Com O Pessoal	646.051.054,00	79,58%
32 - Contribuições Do Empregador	133.486.011,00	16,44%
33 - Despesas Em Bens E Serviços	31.825.186,00	3,92%
35 - Subsídios E Transferências Correntes	417.843,00	0,05%
Unidade Orçamental / Natureza	Valor	%
Delegação Provincial Da Justiça E Dos Direitos Humanos De Cabinda	621.671.623,00	100,00%
3 - Despesas Correntes	621.671.623,00	100,00%

DOTAÇÃO ORÇAMENTAL POR ORGÃO

DESPESAS DE NATUREZA POR UNIDADE ORÇAMENTAL

Unidade Orçamental / Natureza	Valor	%
Delegação Provincial Da Justiça E Dos Direitos Humanos De Luanda	1.554.909.766,00	100,00%
3 - Despesas Correntes	1.554.909.766,00	100,00%
31 - Despesas Com O Pessoal	1.252.586.000,00	80,56%
32 - Contribuições Do Empregador	71.004.800,00	4,57%
33 - Despesas Em Bens E Serviços	188.812.664,00	12,14%
35 - Subsídios E Transferências Correntes	42.506.302,00	2,73%
Unidade Orçamental / Natureza	Valor	%
Delegação Provincial Da Justiça E Dos Direitos Humanos De Malanje	613.108.930,00	100,00%
3 - Despesas Correntes	613.108.930,00	100,00%
31 - Despesas Com O Pessoal	358.761.406,00	58,52%
32 - Contribuições Do Empregador	207.560.751,00	33,85%
33 - Despesas Em Bens E Serviços	44.649.844,00	7,28%
35 - Subsídios E Transferências Correntes	2.136.929,00	0,35%
Unidade Orçamental / Natureza	Valor	%
Delegação Provincial Da Justiça E Dos Direitos Humanos Do Bengo	658.063.852,00	100,00%
3 - Despesas Correntes	658.063.852,00	100,00%
31 - Despesas Com O Pessoal	569.420.780,00	86,53%
32 - Contribuições Do Empregador	35.000.000,00	5,32%
33 - Despesas Em Bens E Serviços	45.643.072,00	6,94%
35 - Subsídios E Transferências Correntes	8.000.000,00	1,22%
Unidade Orçamental / Natureza	Valor	%
Delegação Provincial Da Justiça E Dos Direitos Humanos Do Bié	639.032.092,00	100,00%
3 - Despesas Correntes	639.032.092,00	100,00%
31 - Despesas Com O Pessoal	589.207.473,00	92,20%
32 - Contribuições Do Empregador	45.278.263,00	7,09%
33 - Despesas Em Bens E Serviços	4.446.356,00	0,70%
35 - Subsídios E Transferências Correntes	100.000,00	0,02%
Unidade Orçamental / Natureza	Valor	%
Delegação Provincial Da Justiça E Dos Direitos Humanos Do C.Cubango	573.187.736,00	100,00%
3 - Despesas Correntes	573.187.736,00	100,00%
31 - Despesas Com O Pessoal	490.000.000,00	85,49%
32 - Contribuições Do Empregador	78.684.315,00	13,73%
33 - Despesas Em Bens E Serviços	4.503.421,00	0,79%
Unidade Orçamental / Natureza	Valor	%
Delegação Provincial Da Justiça E Dos Direitos Humanos Do Cuanza-Norte	669.518.265,00	100,00%
3 - Despesas Correntes	669.518.265,00	100,00%
31 - Despesas Com O Pessoal	556.557.604,00	83,13%
32 - Contribuições Do Empregador	38.079.712,00	5,69%
33 - Despesas Em Bens E Serviços	72.880.949,00	10,89%
35 - Subsídios E Transferências Correntes	2.000.000,00	0,30%
Unidade Orçamental / Natureza	Valor	%
Delegação Provincial Da Justiça E Dos Direitos Humanos Do Cuanza-Sul	674.183.333,00	100,00%
3 - Despesas Correntes	674.183.333,00	100,00%
31 - Despesas Com O Pessoal	576.076.038,00	85,45%

DOTAÇÃO ORÇAMENTAL POR ORGÃO

DESPESAS DE NATUREZA POR UNIDADE ORÇAMENTAL

Unidade Orçamental / Natureza	Valor	%
Delegação Provincial Da Justiça E Dos Direitos Humanos Do Cunene	624.953.257,00	100,00%
3 - Despesas Correntes	624.953.257,00	100,00%
31 - Despesas Com O Pessoal	562.217.729,00	89,96%
32 - Contribuições Do Empregador	39.935.377,00	6,39%
33 - Despesas Em Bens E Serviços	21.927.480,00	3,51%
35 - Subsídios E Transferências Correntes	872.671,00	0,14%
Unidade Orçamental / Natureza	Valor	%
Delegação Provincial Da Justiça E Dos Direitos Humanos Do Huambo	708.559.339,00	100,00%
3 - Despesas Correntes	708.559.339,00	100,00%
31 - Despesas Com O Pessoal	586.425.308,00	82,76%
32 - Contribuições Do Empregador	43.888.577,00	6,19%
33 - Despesas Em Bens E Serviços	71.939.157,00	10,15%
35 - Subsídios E Transferências Correntes	6.306.297,00	0,89%
Unidade Orçamental / Natureza	Valor	%
Delegação Provincial Da Justiça E Dos Direitos Humanos Do Moxico	696.970.922,00	100,00%
3 - Despesas Correntes	696.970.922,00	100,00%
31 - Despesas Com O Pessoal	586.554.851,00	84,16%
32 - Contribuições Do Empregador	52.663.344,00	7,56%
33 - Despesas Em Bens E Serviços	38.679.127,00	5,55%
35 - Subsídios E Transferências Correntes	19.073.600,00	2,74%
Unidade Orçamental / Natureza	Valor	%
Delegação Provincial Da Justiça E Dos Direitos Humanos Do Namibe	646.826.770,00	100,00%
3 - Despesas Correntes	646.826.770,00	100,00%
31 - Despesas Com O Pessoal	568.745.507,00	87,93%
32 - Contribuições Do Empregador	38.106.474,00	5,89%
33 - Despesas Em Bens E Serviços	36.560.138,00	5,65%
35 - Subsídios E Transferências Correntes	3.414.651,00	0,53%
Unidade Orçamental / Natureza	Valor	%
Delegação Provincial Da Justiça E Dos Direitos Humanos Do Uíge	693.382.441,00	100,00%
3 - Despesas Correntes	693.382.441,00	100,00%
31 - Despesas Com O Pessoal	570.339.279,00	82,25%
32 - Contribuições Do Empregador	42.897.417,00	6,19%
33 - Despesas Em Bens E Serviços	72.701.763,00	10,49%
35 - Subsídios E Transferências Correntes	7.443.982,00	1,07%
Unidade Orçamental / Natureza	Valor	%
Delegação Provincial Da Justiça E Dos Direitos Humanos Do Zaire	555.585.214,00	100,00%
3 - Despesas Correntes	555.585.214,00	100,00%
31 - Despesas Com O Pessoal	477.811.294,00	86,00%
32 - Contribuições Do Empregador	38.117.695,00	6,86%
33 - Despesas Em Bens E Serviços	38.415.561,00	6,91%
35 - Subsídios E Transferências Correntes	1.240.664,00	0,22%
Unidade Orçamental / Natureza	Valor	%
Instituto Nacional De Estudos Judiciários	147.918.932,00	100,00%
3 - Despesas Correntes	147.918.932,00	100,00%

DOTAÇÃO ORÇAMENTAL POR ORGÃO

DESPESAS DE NATUREZA POR UNIDADE ORÇAMENTAL

Unidade Orçamental / Natureza	Valor	%
Instituto Nacional De Luta Anti-Droga	56.954.212,00	100,00%
3 - Despesas Correntes	56.954.212,00	100,00%
31 - Despesas Com O Pessoal	20.165.779,00	35,41%
32 - Contribuições Do Empregador	4.000.000,00	7,02%
33 - Despesas Em Bens E Serviços	32.595.305,00	57,23%
35 - Subsídios E Transferências Correntes	193.128,00	0,34%
Unidade Orçamental / Natureza	Valor	%
Ministério Da Justiça E Dos Direitos Humanos	24.954.568.059,00	100,00%
3 - Despesas Correntes	19.217.177.091,00	77,01%
31 - Despesas Com O Pessoal	5.428.448.083,00	21,75%
32 - Contribuições Do Empregador	534.123.593,00	2,14%
33 - Despesas Em Bens E Serviços	13.254.130.399,00	53,11%
35 - Subsídios E Transferências Correntes	475.016,00	0,00%
4 - Despesas De Capital	5.737.390.968,00	22,99%
41 - Investimentos	5.737.390.968,00	22,99%
Unidade Orçamental / Natureza	Valor	%
Tribunal Do Lobito	12.819.069,00	100,00%
3 - Despesas Correntes	12.819.069,00	100,00%
33 - Despesas Em Bens E Serviços	12.819.069,00	100,00%
Unidade Orçamental / Natureza	Valor	%
Tribunal Provincial Da Huila	219.502.979,00	100,00%
3 - Despesas Correntes	219.502.979,00	100,00%
31 - Despesas Com O Pessoal	199.115.304,00	90,71%
32 - Contribuições Do Empregador	12.641.852,00	5,76%
33 - Despesas Em Bens E Serviços	7.618.776,00	3,47%
35 - Subsídios E Transferências Correntes	127.047,00	0,06%
Unidade Orçamental / Natureza	Valor	%
Tribunal Provincial Da Lunda-Norte	170.836.602,00	100,00%
3 - Despesas Correntes	170.836.602,00	100,00%
31 - Despesas Com O Pessoal	145.152.478,00	84,97%
32 - Contribuições Do Empregador	8.497.145,00	4,97%
33 - Despesas Em Bens E Serviços	16.252.397,00	9,51%
35 - Subsídios E Transferências Correntes	934.582,00	0,55%
Unidade Orçamental / Natureza	Valor	%
Tribunal Provincial Da Lunda-Sul	163.311.411,00	100,00%
3 - Despesas Correntes	163.311.411,00	100,00%
31 - Despesas Com O Pessoal	149.524.902,00	91,56%
32 - Contribuições Do Empregador	10.000.000,00	6,12%
33 - Despesas Em Bens E Serviços	3.736.509,00	2,29%
35 - Subsídios E Transferências Correntes	50.000,00	0,03%
Unidade Orçamental / Natureza	Valor	%
Tribunal Provincial De Benguela	415.579.884,00	100,00%
3 - Despesas Correntes	415.579.884,00	100,00%
31 - Despesas Com O Pessoal	386.638.264,00	93,04%

DOTAÇÃO ORÇAMENTAL POR ORGÃO

DESPESAS DE NATUREZA POR UNIDADE ORÇAMENTAL

Unidade Orçamental / Natureza	Valor	%
Tribunal Provincial De Cabinda	241.906.187,00	100,00%
3 - Despesas Correntes	241.906.187,00	100,00%
31 - Despesas Com O Pessoal	236.746.809,00	97,87%
33 - Despesas Em Bens E Serviços	5.108.617,00	2,11%
35 - Subsídios E Transferências Correntes	50.761,00	0,02%
Unidade Orçamental / Natureza	Valor	%
Tribunal Provincial De Luanda	3.725.158.104,00	100,00%
3 - Despesas Correntes	3.725.158.104,00	100,00%
31 - Despesas Com O Pessoal	3.427.637.947,00	92,01%
32 - Contribuições Do Empregador	257.840.000,00	6,92%
33 - Despesas Em Bens E Serviços	39.480.157,00	1,06%
35 - Subsídios E Transferências Correntes	200.000,00	0,01%
Unidade Orçamental / Natureza	Valor	%
Tribunal Provincial De Malanje	171.279.688,00	100,00%
3 - Despesas Correntes	171.279.688,00	100,00%
31 - Despesas Com O Pessoal	148.525.974,00	86,72%
32 - Contribuições Do Empregador	15.185.723,00	8,87%
33 - Despesas Em Bens E Serviços	7.543.993,00	4,40%
35 - Subsídios E Transferências Correntes	23.998,00	0,01%
Unidade Orçamental / Natureza	Valor	%
Tribunal Provincial Do Bengo	213.366.098,00	100,00%
3 - Despesas Correntes	213.366.098,00	100,00%
31 - Despesas Com O Pessoal	193.839.794,00	90,85%
32 - Contribuições Do Empregador	10.000.000,00	4,69%
33 - Despesas Em Bens E Serviços	9.526.304,00	4,46%
Unidade Orçamental / Natureza	Valor	%
Tribunal Provincial Do Bié	240.541.608,00	100,00%
3 - Despesas Correntes	240.541.608,00	100,00%
31 - Despesas Com O Pessoal	220.968.520,00	91,86%
32 - Contribuições Do Empregador	4.293.601,00	1,78%
33 - Despesas Em Bens E Serviços	15.143.970,00	6,30%
35 - Subsídios E Transferências Correntes	135.517,00	0,06%
Unidade Orçamental / Natureza	Valor	%
Tribunal Provincial Do Cuando Cubango	163.302.065,00	100,00%
3 - Despesas Correntes	163.302.065,00	100,00%
31 - Despesas Com O Pessoal	142.178.113,00	87,06%
32 - Contribuições Do Empregador	14.918.204,00	9,14%
33 - Despesas Em Bens E Serviços	6.190.748,00	3,79%
35 - Subsídios E Transferências Correntes	15.000,00	0,01%
Unidade Orçamental / Natureza	Valor	%
Tribunal Provincial Do Cuanza-Norte	206.779.666,00	100,00%
3 - Despesas Correntes	206.779.666,00	100,00%
31 - Despesas Com O Pessoal	189.025.468,00	91,41%
32 - Contribuições Do Empregador	12.500.000,00	6,05%

DOTAÇÃO ORÇAMENTAL POR ORGÃO

DESPESAS DE NATUREZA POR UNIDADE ORÇAMENTAL

Unidade Orçamental / Natureza	Valor	%
Tribunal Provincial Do Cuanza-Sul	192.442.016,00	100,00%
3 - Despesas Correntes	192.442.016,00	100,00%
31 - Despesas Com O Pessoal	118.703.642,00	61,68%
32 - Contribuições Do Empregador	20.837.080,00	10,83%
33 - Despesas Em Bens E Serviços	2.901.294,00	1,51%
35 - Subsídios E Transferências Correntes	50.000.000,00	25,98%
Unidade Orçamental / Natureza	Valor	%
Tribunal Provincial Do Cunene	201.629.757,00	100,00%
3 - Despesas Correntes	201.629.757,00	100,00%
31 - Despesas Com O Pessoal	173.325.599,00	85,96%
32 - Contribuições Do Empregador	21.216.164,00	10,52%
33 - Despesas Em Bens E Serviços	6.787.994,00	3,37%
35 - Subsídios E Transferências Correntes	300.000,00	0,15%
Unidade Orçamental / Natureza	Valor	%
Tribunal Provincial Do Huambo	227.083.157,00	100,00%
3 - Despesas Correntes	227.083.157,00	100,00%
31 - Despesas Com O Pessoal	214.386.200,00	94,41%
33 - Despesas Em Bens E Serviços	12.696.957,00	5,59%
Unidade Orçamental / Natureza	Valor	%
Tribunal Provincial Do Moxico	183.364.816,00	100,00%
3 - Despesas Correntes	183.364.816,00	100,00%
31 - Despesas Com O Pessoal	169.453.115,00	92,41%
32 - Contribuições Do Empregador	10.341.714,00	5,64%
33 - Despesas Em Bens E Serviços	3.503.640,00	1,91%
35 - Subsídios E Transferências Correntes	66.347,00	0,04%
Unidade Orçamental / Natureza	Valor	%
Tribunal Provincial Do Namibe	202.734.078,00	100,00%
3 - Despesas Correntes	202.734.078,00	100,00%
31 - Despesas Com O Pessoal	180.269.675,00	88,92%
32 - Contribuições Do Empregador	16.500.000,00	8,14%
33 - Despesas Em Bens E Serviços	5.916.408,00	2,92%
35 - Subsídios E Transferências Correntes	47.995,00	0,02%
Unidade Orçamental / Natureza	Valor	%
Tribunal Provincial Do Uíge	187.219.181,00	100,00%
3 - Despesas Correntes	187.219.181,00	100,00%
31 - Despesas Com O Pessoal	181.450.237,00	96,92%
32 - Contribuições Do Empregador	600.000,00	0,32%
33 - Despesas Em Bens E Serviços	5.074.541,00	2,71%
35 - Subsídios E Transferências Correntes	94.403,00	0,05%
Unidade Orçamental / Natureza	Valor	%
Tribunal Provincial Do Zaire	162.840.474,00	100,00%
3 - Despesas Correntes	162.840.474,00	100,00%
31 - Despesas Com O Pessoal	144.578.646,00	88,79%
32 - Contribuições Do Empregador	12.000.000,00	7,37%

DOTAÇÃO ORÇAMENTAL POR ORGÃO

Órgão: Ministério Dos Antigos Combatentes E Veteranos Da Pátria

DESPESAS POR NATUREZA ECONÓMICA

Natureza	Valor	%
Total Geral:	2.249.827.121,00	100,00%
3 - Despesas Correntes	1.139.200.859,00	50,64%
31 - Despesas Com O Pessoal	303.545.124,00	13,49%
311 - Despesas Com O Pessoal Civil	303.545.124,00	13,49%
32 - Contribuições Do Empregador	15.739.811,00	0,70%
321 - Contribuições Do Empregador Para A Segurança Social	15.739.811,00	0,70%
33 - Despesas Em Bens E Serviços	730.085.234,00	32,45%
331 - Bens	193.920.700,00	8,62%
332 - Serviços	536.164.534,00	23,83%
35 - Subsídios E Transferências Correntes	89.830.690,00	3,99%
352 - Transferências Correntes	89.830.690,00	3,99%
4 - Despesas De Capital	1.110.626.262,00	49,36%
41 - Investimentos	1.110.626.262,00	49,36%
411 - Aquisição De Bens De Capital Fixo	1.110.626.262,00	49,36%

DESPESAS POR FUNÇÃO

Função	Valor	%
Total Geral:	2.249.827.121,00	100,00%
06 - Protecção Social	2.162.733.163,00	96,13%
06.02.00 - Velhice	694.782.568,00	30,88%
06.05.00 - Desemprego	618.628,00	0,03%
06.09.00 - Serviços De Protecção Social Não Especificados	1.467.331.967,00	65,22%
07 - Habitação E Serviços Comunitários	87.093.958,00	3,87%
07.01.00 - Desenvolvimento Habitacional	87.093.958,00	3,87%

DESPESAS POR PROGRAMA

Programa	Valor	%
Total Geral:	2.249.827.121,00	100,00%
Actividade Permanente	800.035.377,00	35,56%
Prog.De Reint.Sócio-Econ.Dos Ant.Combatentes E V.De Guerra	1.340.335.358,00	59,58%
Programa De Capacitação Institucional	1.021.386,00	0,05%
Programa De Investigação E Desenvolvimento Tecnológico	108.435.000,00	4,82%

DESPESAS DE FUNCIONAMENTO E DE APOIO AO DESENVOLVIMENTO

Projecto / Actividade	Valor	%
Total Geral:	1.407.760.186,00	100,00%
Admin.E Gestão Dos Serv.De Assistência Social Aos Ant.Comb. E Vet.De Guerra	357.079.687,00	25,37%
Apoio Financeiro As Associações De Utilidade Pública	89.730.690,00	6,37%
Assistência Social Aos Antigos Combatentes Deficientes De Guerra	267.325.000,00	18,99%
Comunicação E Marketing Institucional	85.900.000,00	6,10%
Desenvolvimento De Infraestrutura Tecnológica Do Gepe	108.435.000,00	7,70%
Educação Patriótica E Preservação Do Legado Histórico Do Antigo Combatente	108.409.000,00	7,70%
Modernização Do Sistema Nac.De Recenseamento Dos Antigos Combatentes	239.700.809,00	17,03%
Reintegração Dos Antigos Combatentes Deficientes De Guerra	151.180.000,00	10,74%

PROGRAMA DE INVESTIMENTOS PÚBLICOS

Município / Projecto / Actividade	Total
Total Geral:	842.066.935,00

DOTAÇÃO ORÇAMENTAL POR ORGÃO

PROGRAMA DE INVESTIMENTOS PÚBLICOS

Município / Projecto / Actividade	Total
Estrutura Central	85.779.352,00
Estudo Projecto E Reabilitação Do Edifício Sede Do Macvp	58.550.395,00
Elaboração De Estudos, Projectos E Fiscalização/Macvp	1.021.386,00
Construção De 32 Residências Para Antigos Combatentes-Macvp	26.207.571,00
Moxico	694.782.568,00
Const.Apet.Centro De Acolh.Orient.Mutilados De Guerra - Macvp	694.782.568,00
Quibala	618.628,00
Estudo Para Reabilitação Da Fazenda América Na Quibala/Macvp	618.628,00
Varios Municipios-Nacional	60.886.387,00
Reabilitação De Residências Dos Antigos Combatentes	60.886.387,00

DESPESAS DE NATUREZA POR UNIDADE ORÇAMENTAL

Unidade Orçamental / Natureza	Valor	%
Ministério Dos Antigos Comb.E Veteranos Da Pátria	2.249.827.121,00	100,00%
3 - Despesas Correntes	1.139.200.859,00	50,64%
31 - Despesas Com O Pessoal	303.545.124,00	13,49%
32 - Contribuições Do Empregador	15.739.811,00	0,70%
33 - Despesas Em Bens E Serviços	730.085.234,00	32,45%
35 - Subsídios E Transferências Correntes	89.830.690,00	3,99%
4 - Despesas De Capital	1.110.626.262,00	49,36%
41 - Investimentos	1.110.626.262,00	49,36%

DOTAÇÃO ORÇAMENTAL POR ORGÃO

Órgão: Ministério Da Agricultura		
DESPESAS POR NATUREZA ECONÓMICA		
Natureza	Valor	%
Total Geral:	20.386.833.320,00	100,00%
3 - Despesas Correntes	16.987.207.146,00	83,32%
31 - Despesas Com O Pessoal	4.332.288.277,00	21,25%
311 - Despesas Com O Pessoal Civil	4.332.288.277,00	21,25%
32 - Contribuições Do Empregador	297.484.396,00	1,46%
321 - Contribuições Do Empregador Para A Segurança Social	297.484.396,00	1,46%
33 - Despesas Em Bens E Serviços	11.871.867.522,00	58,23%
331 - Bens	5.030.125.590,00	24,67%
332 - Serviços	6.841.741.932,00	33,56%
35 - Subsídios E Transferências Correntes	485.566.951,00	2,38%
352 - Transferências Correntes	485.566.951,00	2,38%
4 - Despesas De Capital	3.399.626.174,00	16,68%
41 - Investimentos	3.399.626.174,00	16,68%
411 - Aquisição De Bens De Capital Fixo	3.399.626.174,00	16,68%
DESPESAS POR FUNÇÃO		
Função	Valor	%
Total Geral:	20.386.833.320,00	100,00%
09 - Assuntos Económicos	20.127.529.858,00	98,73%
09.01 - Agricultura, Silvicultura, Pesca E Caça	20.127.529.858,00	98,73%
09.01.01 - Agricultura	19.718.049.858,00	96,72%
09.01.03 - Pesca E Caça	409.480.000,00	2,01%
10 - Protecção Ambiental	259.303.462,00	1,27%
10.04.00 - Protecção Da Biodiversidade E Da Paisagem	259.303.462,00	1,27%
DESPESAS POR PROGRAMA		
Programa	Valor	%
Total Geral:	20.386.833.320,00	100,00%
Actividade Permanente	6.782.679.833,00	33,27%
Prog.De Conserv.Da Biodiversidade E Áreas De Conservação	259.303.462,00	1,27%
Prog.De Gestão Sustentável Dos Rec. Naturais	37.978.155,00	0,19%
Prog.De Melh.Da Oper.E Da Cap.De Man.E Rep.Da F.Pesqueira	409.480.000,00	2,01%
Programa De Apoio E Fomento Da Produção Animal	728.039.751,00	3,57%
Programa De Combate Às Grandes Endemias	106.250.000,00	0,52%
Programa De Construção E Reab.De Perímetros Irrigados	157.500.000,00	0,77%
Programa De Desenvolvimento Da Agricultura Comercial	626.263.043,00	3,07%
Programa De Desenvolvimento Da Agricultura Familiar	2.709.550.000,00	13,29%
Programa De Desenvolvimento Da Aquicultura	1.532.936.628,00	7,52%
Programa De Fomento Da Actividade Produtiva Agrícola	5.491.430.243,00	26,94%
Programa De Investigação E Desenvolvimento Tecnológico	482.825.000,00	2,37%
Programa De Prom., Fomento E Desenv. Da Activ. Económica	935.097.205,00	4,59%
Programa De Saúde Pública Veterinária	127.500.000,00	0,63%
DESPESAS DE FUNCIONAMENTO E DE APOIO AO DESENVOLVIMENTO		
Projecto / Actividade	Valor	%
Total Geral:	16.205.249.574,00	100,00%
Admin.Geral E Gestão Dos Serviços Da Agricultura,Pecuaria E Silvicultura	6.300.577.518,00	38,88%
Apoio A Produção De Fazendas De Média E Larga Escala	909.240.759,00	5,61%

DOTAÇÃO ORÇAMENTAL POR ORGÃO

DESPESAS DE FUNCIONAMENTO E DE APOIO AO DESENVOLVIMENTO

Projecto / Actividade	Valor	%
Apoio Financeiro As Associações De Utilidade Pública	483.785.740,00	2,99%
Aquisição De Equipamentos De Captação De Água	142.500.000,00	0,88%
Campanha De Vacinação Animal	375.471.751,00	2,32%
Conservação Das Florestas	14.522.279,00	0,09%
Extensão E Desenvolvimento Rural	2.321.250.000,00	14,32%
Financiamento Do Fomento Da Produção Do Café	284.250.000,00	1,75%
Fomento De Pequenos Ruminantes, Aves De Capoeira E Suínos	297.500.000,00	1,84%
Manutenção De Armazéns E Silos	85.000.000,00	0,52%
Plano Nacional De Contigência E Emergência Contra Raiva	127.500.000,00	0,79%
Preparação De 50.000 Hectares De Terra	157.500.000,00	0,97%
Preparação Mecanizada De Terras	578.474.542,00	3,57%
Preparação Mecanizada De Terras	160.845.330,00	0,99%
Programa De Fomento Do Mel	129.750.000,00	0,80%
Programa De Produção De Sementes	173.000.000,00	1,07%
Programa Melhoramento Genético Do Gado Bovino	8.500.000,00	0,05%
Projecto De Caracterização Do Gado Bovino Autóctone	44.825.000,00	0,28%
Projecto De Investigação E Experimentação Agronómica	429.500.000,00	2,65%
Projecto Regional P/Eradicação Da Mosca Tsé-Tsé	106.250.000,00	0,66%
Promoção De Campanhas Agrícolas	2.690.593.612,00	16,60%
Recuperação E Desenvolvimento Do Sector Do Café E Palmar	220.000.000,00	1,36%
Relançamento Da Cultura Do Algodão	129.271.645,00	0,80%
Sistema De Controlo De Preços E Mercados	35.141.398,00	0,22%

PROGRAMA DE INVESTIMENTOS PÚBLICOS

Município / Projecto / Actividade	Total
Total Geral:	4.181.583.746,00
Cacuso	317.700.000,00
Estudos P/ Implantação Do Polo Agro-Industrial De Capanda	317.700.000,00
Catumbela	64.246.000,00
Plano De Desenvolvimento Da Camabatela/Minagri	64.246.000,00
Estrutura Central	797.780.000,00
Agricultura Familiar Orientada P/Mercado-Mosap	388.300.000,00
Const.Moderniz.Estações Investig.Agrária Pesqueira	409.480.000,00
Icolo E Bengo	1.532.936.628,00
Desenvolvimento Agrícola Da Quiminha/Manaderp	1.532.936.628,00
Varios Municipios-Nacional	1.209.617.656,00
S.A.G.A - Const. E Reabilitação De Armazéns E Silos/Mina	55.068.000,00
Estudos, Projectos E Fiscalização-Agricultura/Minaderp	18.356.000,00
Irrigação Des.P.Ag.Camponesa B. J. E Calenga	617.397.205,00
Projecto De Relançamento Do Algodão - 2ª Fase	268.280.000,00
Construção De 8 Entrepostos Frigoríficos/Mina	247.100.000,00
Estudos Agro-Pecuários E Florestais-Nacional	3.416.451,00
Vários Municipios -Luanda	259.303.462,00
Projecto De Combate A Desertificação	259.303.462,00

DOTAÇÃO ORÇAMENTAL POR ORGÃO		
DESPESAS DE NATUREZA POR UNIDADE ORÇAMENTAL		
Unidade Orçamental / Natureza	Valor	%
Fundo De Desenvolvimento Agrário	171.027.503,00	100,00%
3 - Despesas Correntes	141.027.503,00	82,46%
31 - Despesas Com O Pessoal	5.680.213,00	3,32%
32 - Contribuições Do Empregador	400.618,00	0,23%
33 - Despesas Em Bens E Serviços	134.946.672,00	78,90%
4 - Despesas De Capital	30.000.000,00	17,54%
41 - Investimentos	30.000.000,00	17,54%
Fundo De Desenvolvimento Do Café De Angola	316.037.389,00	100,00%
3 - Despesas Correntes	121.037.389,00	38,30%
31 - Despesas Com O Pessoal	20.976.524,00	6,64%
32 - Contribuições Do Empregador	1.481.071,00	0,47%
33 - Despesas Em Bens E Serviços	98.315.663,00	31,11%
35 - Subsídios E Transferências Correntes	264.131,00	0,08%
4 - Despesas De Capital	195.000.000,00	61,70%
41 - Investimentos	195.000.000,00	61,70%
Ministério Da Agricultura	19.899.768.428,00	100,00%
3 - Despesas Correntes	16.725.142.254,00	84,05%
31 - Despesas Com O Pessoal	4.305.631.540,00	21,64%
32 - Contribuições Do Empregador	295.602.707,00	1,49%
33 - Despesas Em Bens E Serviços	11.638.605.187,00	58,49%
35 - Subsídios E Transferências Correntes	485.302.820,00	2,44%
4 - Despesas De Capital	3.174.626.174,00	15,95%
41 - Investimentos	3.174.626.174,00	15,95%

DOTAÇÃO ORÇAMENTAL POR ORGÃO

Órgão: Ministério Das Pescas

DESPESAS POR NATUREZA ECONÓMICA

Natureza	Valor	%
Total Geral:	9.274.365.400,00	100,00%
3 - Despesas Correntes	3.967.112.313,00	42,78%
31 - Despesas Com O Pessoal	1.289.267.289,00	13,90%
311 - Despesas Com O Pessoal Civil	1.289.267.289,00	13,90%
32 - Contribuições Do Empregador	81.783.018,00	0,88%
321 - Contribuições Do Empregador Para A Segurança Social	81.783.018,00	0,88%
33 - Despesas Em Bens E Serviços	2.595.597.465,00	27,99%
331 - Bens	853.000.890,00	9,20%
332 - Serviços	1.742.596.575,00	18,79%
35 - Subsídios E Transferências Correntes	464.541,00	0,01%
352 - Transferências Correntes	464.541,00	0,01%
4 - Despesas De Capital	5.307.253.087,00	57,22%
41 - Investimentos	5.307.253.087,00	57,22%
411 - Aquisição De Bens De Capital Fixo	5.307.253.087,00	57,22%

DESPESAS POR FUNÇÃO

Função	Valor	%
Total Geral:	9.274.365.400,00	100,00%
04 - Educação	2.577.133.112,00	27,79%
04.06.00 - Ensino Técnico-Profissional	2.577.133.112,00	27,79%
09 - Assuntos Económicos	6.697.232.288,00	72,21%
09.01 - Agricultura, Sicultura, Pesca E Caça	6.697.232.288,00	72,21%
09.01.03 - Pesca E Caça	6.697.232.288,00	72,21%

DESPESAS POR PROGRAMA

Programa	Valor	%
Total Geral:	9.274.365.400,00	100,00%
Actividade Permanente	1.784.527.156,00	19,24%
Prog.De Melh.Do Proc.Dist.E Comer.Da Pesca E Do Sal Iodizado	39.631.409,00	0,43%
Prog.De Melhoría Da Oper.Da Exp.Dos Recurs.Pesqueiros	1.167.819.553,00	12,59%
Prog.De Reab.E Dotação De Infraestrut.Do Ensino Superior	353.000.000,00	3,81%
Programa De Capacitação Institucional	42.500.000,00	0,46%
Programa.De Const.De Equipam.Sociais E Edifícios Públicos	5.886.887.282,00	63,47%

DESPESAS DE FUNCIONAMENTO E DE APOIO AO DESENVOLVIMENTO

Projecto / Actividade	Valor	%
Total Geral:	2.023.390.578,00	100,00%
Administração E Gestão Da Política E Do Desenvolvimento Das Pescas	1.605.913.721,00	79,37%
Apetreçamento Do Edifício Do Centro De Documentação E Infomação	156.732.013,00	7,75%
Assistência Técnica A Frota Institucional	42.500.000,00	2,10%
Formação E Superação Técnica Profissional	178.613.435,00	8,83%
Programa De Investigação Pesqueira	34.000.000,00	1,68%
Regulação Da Actividade Pesqueira	5.631.409,00	0,28%

PROGRAMA DE INVESTIMENTOS PÚBLICOS

Município / Projecto / Actividade	Total
Total Geral:	7.250.974.822,00

DOTAÇÃO ORÇAMENTAL POR ORGÃO		
PROGRAMA DE INVESTIMENTOS PÚBLICOS		
Município / Projecto / Actividade	Total	
Belas	2.045.519.677,00	
Construção Apetrechamento Escola Básica Pescas Cefopesca-Ramiro, Belas	2.045.519.677,00	
Estrutura Central	1.218.967.800,00	
Apoio Ao Sector Das Pescas (Comunidades Piscatórias)	801.510.000,00	
Implementação Do Monicap Segunda Fase/Mimpes	417.457.800,00	
Luanda	597.231.676,00	
Construção E Apetrechamento Centro Apoio À Pesca Artesanal De Luanda	230.922.123,00	
Reabilitação Do Porto Pesqueiro Da Boavista - Luanda	366.309.553,00	
Namibe	3.323.033.024,00	
20130017 - Reabilitação E Apetrechamento Do Instituto Médio Helder Neto Namibe	353.000.000,00	
Construção Academia Pesca Namibe (2ª Fase)/Mimpes	2.923.812.617,00	
Construção E Apetrechamento Do Entrepasto Frigorífico Namibe	46.220.407,00	
Tômbua	38.877.997,00	
Construção E Apetrechamento Do Entrepasto Frigorífico Tômbwa	38.877.997,00	
Varios Municipios-Nacional	27.344.648,00	
Const.Centros De Apio A Pesca Art.Lda.Bg o.K.Sul.Bla E Namibe	27.344.648,00	
DESPESAS DE NATUREZA POR UNIDADE ORÇAMENTAL		
Unidade Orçamental / Natureza	Valor	%
Centro De Formação Profissional De Pescas	178.613.435,00	100,00%
3 - Despesas Correntes	178.613.435,00	100,00%
31 - Despesas Com O Pessoal	156.423.509,00	87,58%
32 - Contribuições Do Empregador	15.000.000,00	8,40%
33 - Despesas Em Bens E Serviços	7.089.926,00	3,97%
35 - Subsídios E Transferências Correntes	100.000,00	0,06%
Unidade Orçamental / Natureza	Valor	%
Fundo De Apoio Ao Desenvolv.Da Indústria Pesqueira	104.467.562,00	100,00%
3 - Despesas Correntes	104.467.562,00	100,00%
31 - Despesas Com O Pessoal	56.225.186,00	53,82%
32 - Contribuições Do Empregador	2.984.000,00	2,86%
33 - Despesas Em Bens E Serviços	45.170.536,00	43,24%
35 - Subsídios E Transferências Correntes	87.840,00	0,08%
Unidade Orçamental / Natureza	Valor	%
Ministério Das Pescas	8.981.697.679,00	100,00%
3 - Despesas Correntes	3.674.444.592,00	40,91%
31 - Despesas Com O Pessoal	1.076.618.594,00	11,99%
32 - Contribuições Do Empregador	63.799.018,00	0,71%
33 - Despesas Em Bens E Serviços	2.533.750.279,00	28,21%
35 - Subsídios E Transferências Correntes	276.701,00	0,00%
4 - Despesas De Capital	5.307.253.087,00	59,09%
41 - Investimentos	5.307.253.087,00	59,09%
Unidade Orçamental / Natureza	Valor	%
Serviço Nacional De Fiscalização Pesqueira E Da Aquicultura	9.586.724,00	100,00%
3 - Despesas Correntes	9.586.724,00	100,00%

DOTAÇÃO ORÇAMENTAL POR ORGÃO

Órgão: Ministério Da Indústria

DESPESAS POR NATUREZA ECONÓMICA

Natureza	Valor	%
Total Geral:	17.828.640.991,00	100,00%
3 - Despesas Correntes	16.840.442.227,00	94,46%
31 - Despesas Com O Pessoal	787.064.924,00	4,41%
311 - Despesas Com O Pessoal Civil	787.064.924,00	4,41%
32 - Contribuições Do Empregador	41.265.922,00	0,23%
321 - Contribuições Do Empregador Para A Segurança Social	41.265.922,00	0,23%
33 - Despesas Em Bens E Serviços	15.842.872.798,00	88,86%
331 - Bens	13.416.913.516,00	75,25%
332 - Serviços	2.425.959.282,00	13,61%
35 - Subsídios E Transferências Correntes	169.238.583,00	0,95%
352 - Transferências Correntes	169.238.583,00	0,95%
4 - Despesas De Capital	988.198.764,00	5,54%
41 - Investimentos	988.198.764,00	5,54%
411 - Aquisição De Bens De Capital Fixo	988.198.764,00	5,54%

DESPESAS POR FUNÇÃO

Função	Valor	%
Total Geral:	17.828.640.991,00	100,00%
01 - Serviços Públicos Gerais	372.504.956,00	2,09%
01.02.00 - Órgãos Executivos	174.313.409,00	0,98%
01.19.00 - Serviços Gerais Da Administ.Pública Não Especificados	198.191.547,00	1,11%
04 - Educação	14.818.163.759,00	83,11%
04.05.00 - Serviços Subsidiários À Educação	14.734.325.000,00	82,64%
04.06.00 - Ensino Técnico-Profissional	83.838.759,00	0,47%
09 - Assuntos Económicos	2.637.972.276,00	14,80%
09.04 - Indústria Extractiva, Transformadora E Construção	2.512.416.098,00	14,09%
09.04.01 - Indústria Extractiva E Rec.Minerais, Except.Combustíveis	67.000.000,00	0,38%
09.04.02 - Indústria Transformadora	2.445.416.098,00	13,72%
09.05 - Assuntos Económicos Gerais, Comerciais E Laborais	125.556.178,00	0,70%
09.05.01 - Assuntos Económicos E Comerciais Em Geral	125.556.178,00	0,70%

DESPESAS POR PROGRAMA

Programa	Valor	%
Total Geral:	17.828.640.991,00	100,00%
Actividade Permanente	1.592.024.921,00	8,93%
Prog. De Melhoria Do Sistema De Form. Técnico Profissional	98.505.897,00	0,55%
Prog.De Fomento Da Activ.Produtiva Da Industr.Transformadora	27.996.875,00	0,16%
Prog.De Reforço Da Cap.Inst.Sist.De Emp.E Form.Profissional	81.812.500,00	0,46%
Prog.De Reforço E Alarg.Das Relações Bil.E Multilaterais	40.072.799,00	0,22%
Programa De Apoio Ao Desenv.Da Indústria Transformadora	202.987.875,00	1,14%
Programa De Capacitação Institucional	3.833.186,00	0,02%
Programa De Desenv. Do Ensino Primário E Secundário	14.734.325.000,00	82,64%
Programa De Diversificação Da Produção Nacional	94.940.608,00	0,53%
Programa De Parcerias Publico-Privadas	952.141.330,00	5,34%

DESPESAS DE FUNCIONAMENTO E DE APOIO AO DESENVOLVIMENTO

Projecto / Actividade	Valor	%
Total Geral:	16.856.410.902,00	100,00%

DOTAÇÃO ORÇAMENTAL POR ORGÃO**DESPESAS DE FUNCIONAMENTO E DE APOIO AO DESENVOLVIMENTO**

Projecto / Actividade	Valor	%
Actividade De Educação E Consciencialização Propriedade Industrial	101.544.117,00	0,60%
Administração E Gestão Da Política E Do Desenvolvimento Industrial	1.248.580.031,00	7,41%
Apetreçamento Das Novas Instalações Centrais-Ianorq	90.256.434,00	0,54%
Apoio Financeiro As Associações De Utilidade Pública	167.747.697,00	1,00%
Assistência Técnica Diversa	47.515.000,00	0,28%
Conselho Nacional De Qualidade	40.072.799,00	0,24%
Equipamento Para O Centro De Formação Técnico De Metalurgia	28.572.236,00	0,17%
Equipamentos Para O Centro De Formação Fadário Muteka	49.844.902,00	0,30%
Estratégia De Formação Recursos Humanos Para O Sector Da Industria	18.062.500,00	0,11%
Expo Industria	27.996.875,00	0,17%
Fabricação E Distribuição De Livros Escolares	14.734.325.000,00	87,41%
Financiamento De Projectos Económ. Sociais E Micro-Crédito	125.556.178,00	0,74%
Formação E Superação Técnica Profissional	63.750.000,00	0,38%
Formação Profissional	23.460.255,00	0,14%
Grupo Técnico Multisectorial Neg.Protoc.Comércio Da S.A.D.C	56.343.058,00	0,33%
Manutenção De Resid. De Memb. Do Gov. E Magistrados	908.820,00	0,01%
Sistematização E Digitalização Arquivo Documental Indústria	31.875.000,00	0,19%

PROGRAMA DE INVESTIMENTOS PÚBLICOS

Município / Projecto / Actividade	Total
Total Geral:	972.230.089,00
Cabinda	312.217.547,00
Construção Do Polo De Desenvolvimento Industrial Do Fútula	312.217.547,00
Huambo	20.088.759,00
Reabilitação Apetreçamento Centro Formação Fadário Muteka	20.088.759,00
Lucala	448.973.051,00
Construção Do Pólo De Desenvolvimento Industrial De Lucala/Mgmi	448.973.051,00
Viana	190.950.732,00
Construção Do Pólo Desenvolvimento Industrial De Viana	190.950.732,00

DESPESAS DE NATUREZA POR UNIDADE ORÇAMENTAL

Unidade Orçamental / Natureza	Valor	%
Fundo Do Projecto Coca-Cola	125.556.178,00	100,00%
3 - Despesas Correntes	125.556.178,00	100,00%
31 - Despesas Com O Pessoal	104.007.739,00	82,84%
32 - Contribuições Do Empregador	3.415.537,00	2,72%
33 - Despesas Em Bens E Serviços	16.883.020,00	13,45%
35 - Subsídios E Transferências Correntes	1.249.882,00	1,00%
Unidade Orçamental / Natureza	Valor	%
Instituto Angolano De Normatização E Qualidade	174.313.409,00	100,00%
3 - Despesas Correntes	159.075.680,00	91,26%
31 - Despesas Com O Pessoal	45.662.638,00	26,20%
32 - Contribuições Do Empregador	3.346.558,00	1,92%
33 - Despesas Em Bens E Serviços	110.066.484,00	63,14%
4 - Despesas De Capital	15.237.729,00	8,74%
41 - Investimentos	15.237.729,00	8,74%

DOTAÇÃO ORÇAMENTAL POR ORGÃO

DESPESAS DE NATUREZA POR UNIDADE ORÇAMENTAL

Unidade Orçamental / Natureza	Valor	%
Instituto Angolano De Propriedade Industrial	198.191.547,00	100,00%
3 - Despesas Correntes	193.010.212,00	97,39%
31 - Despesas Com O Pessoal	67.206.164,00	33,91%
32 - Contribuições Do Empregador	5.876.449,00	2,97%
33 - Despesas Em Bens E Serviços	119.887.599,00	60,49%
35 - Subsídios E Transferências Correntes	40.000,00	0,02%
4 - Despesas De Capital	5.181.335,00	2,61%
41 - Investimentos	5.181.335,00	2,61%
Unidade Orçamental / Natureza	Valor	%
Instituto De Desenvolvimento Industrial De Angola	225.886.316,00	100,00%
3 - Despesas Correntes	225.886.316,00	100,00%
31 - Despesas Com O Pessoal	85.073.986,00	37,66%
32 - Contribuições Do Empregador	5.300.000,00	2,35%
33 - Despesas Em Bens E Serviços	135.372.526,00	59,93%
35 - Subsídios E Transferências Correntes	139.804,00	0,06%
Unidade Orçamental / Natureza	Valor	%
Ministério Da Indústria	17.104.693.541,00	100,00%
3 - Despesas Correntes	16.136.913.841,00	94,34%
31 - Despesas Com O Pessoal	485.114.397,00	2,84%
32 - Contribuições Do Empregador	23.327.378,00	0,14%
33 - Despesas Em Bens E Serviços	15.460.663.169,00	90,39%
35 - Subsídios E Transferências Correntes	167.808.897,00	0,98%
4 - Despesas De Capital	967.779.700,00	5,66%
41 - Investimentos	967.779.700,00	5,66%

DOTAÇÃO ORÇAMENTAL POR ORGÃO

Órgão: Ministério Dos Petróleos

DESPESAS POR NATUREZA ECONÓMICA

Natureza	Valor	%
Total Geral:	23.060.588.967,00	100,00%
3 - Despesas Correntes	1.696.884.836,00	7,36%
31 - Despesas Com O Pessoal	1.036.437.060,00	4,49%
311 - Despesas Com O Pessoal Civil	1.036.437.060,00	4,49%
32 - Contribuições Do Empregador	60.269.558,00	0,26%
321 - Contribuições Do Empregador Para A Segurança Social	60.269.558,00	0,26%
33 - Despesas Em Bens E Serviços	593.136.039,00	2,57%
331 - Bens	183.251.616,00	0,79%
332 - Serviços	409.884.423,00	1,78%
35 - Subsídios E Transferências Correntes	7.042.179,00	0,03%
352 - Transferências Correntes	7.042.179,00	0,03%
4 - Despesas De Capital	21.363.704.131,00	92,64%
41 - Investimentos	21.363.704.131,00	92,64%
411 - Aquisição De Bens De Capital Fixo	21.363.704.131,00	92,64%

DESPESAS POR FUNÇÃO

Função	Valor	%
Total Geral:	23.060.588.967,00	100,00%
04 - Educação	441.883.190,00	1,92%
04.03.00 - Ensino Secundário	441.883.190,00	1,92%
07 - Habitação E Serviços Comunitários	21.363.704.131,00	92,64%
07.06.00 - Infra-Estrutura Urbana	21.363.704.131,00	92,64%
09 - Assuntos Económicos	1.255.001.646,00	5,44%
09.03 - Combustíveis E Energia	1.255.001.646,00	5,44%
09.03.02 - Petróleo E Gás Natural	1.255.001.646,00	5,44%

DESPESAS POR PROGRAMA

Programa	Valor	%
Total Geral:	23.060.588.967,00	100,00%
Actividade Permanente	1.695.875.322,00	7,35%
Prog.De Reab.E Const..De Infraest.Marítimo-Portuárias	2.917.640.879,00	12,65%
Programa De Ordenamento Do Território E Urbanismo	13.642.945.146,00	59,16%
Programa De Sustentabilidade Da Produção Petrolífera	1.009.514,00	0,00%
Programa.De Const.De Equipam.Sociais E Edifícios Públicos	4.803.118.106,00	20,83%

DESPESAS DE FUNCIONAMENTO E DE APOIO AO DESENVOLVIMENTO

Projecto / Actividade	Valor	%
Total Geral:	1.696.884.836,00	100,00%
Administração E Gestão Da Política De Hidrocarbonetos	1.255.001.646,00	73,96%
Prestação De Serviços De Educação	441.883.190,00	26,04%

PROGRAMA DE INVESTIMENTOS PÚBLICOS

Município / Projecto / Actividade	Total
Total Geral:	21.363.704.131,00
Benguela	2.422.929.865,00
Construção Infraestruturas Da Centralidade Benguela/Sonip	2.422.929.865,00
Dande	778.542.663,00
Construção Infraestruturas Da Centralidade Capari/Sonip	778.542.663,00

DOTAÇÃO ORÇAMENTAL POR ORGÃO

PROGRAMA DE INVESTIMENTOS PÚBLICOS

Município / Projecto / Actividade	Total
Icolo E Bengo	523.939.057,00
Construção Infraestruturas Da Centralidade Km 44/Sonip	523.939.057,00
Kilamba Kiaxi	787.912.103,00
Construção Infraestruturas Da Centralidade Do Kilamba Kk 5000/Sonip	787.912.103,00
Lobito	4.519.286.457,00
Const. Estrada Carga Terminal Maritimo Refinaria Lobito/Snl	322.291.277,00
Construção Do Terminal Marit. Da Refinaria Do Lobito/Snl-Ref	2.595.349.602,00
Construção Da E. T. A. Refinaria Do Lobito/Snl-Ref	1.601.645.578,00
Lubango	5.030.657.730,00
Construção Infraestruturas Da Centralidade Lubango/Sonip	5.030.657.730,00
Namibe	2.110.854.506,00
Construção Infraestruturas Da Centralidade Namibe/Sonip	2.110.854.506,00
Viana	5.189.581.750,00
Construção Infraestruturas Da Centralidade Zango Ctce/Sonip	1.414.270.247,00
Construção Infraestruturas Da Centralidade Zango Red/Sonip	3.775.311.503,00

DESPESAS DE NATUREZA POR UNIDADE ORÇAMENTAL

Unidade Orçamental / Natureza	Valor	%
Instituto Nacional De Petróleos	441.883.190,00	100,00%
3 - Despesas Correntes	441.883.190,00	100,00%
31 - Despesas Com O Pessoal	299.034.732,00	67,67%
32 - Contribuições Do Empregador	16.919.376,00	3,83%
33 - Despesas Em Bens E Serviços	125.929.082,00	28,50%
Instituto Regulador Dos Derivados Do Petróleo	108.535.647,00	100,00%
3 - Despesas Correntes	108.535.647,00	100,00%
31 - Despesas Com O Pessoal	76.690.892,00	70,66%
32 - Contribuições Do Empregador	4.601.454,00	4,24%
33 - Despesas Em Bens E Serviços	27.243.301,00	25,10%
Ministério Dos Petróleos	22.510.170.130,00	100,00%
3 - Despesas Correntes	1.146.465.999,00	5,09%
31 - Despesas Com O Pessoal	660.711.436,00	2,94%
32 - Contribuições Do Empregador	38.748.728,00	0,17%
33 - Despesas Em Bens E Serviços	439.963.656,00	1,95%
35 - Subsídios E Transferências Correntes	7.042.179,00	0,03%
4 - Despesas De Capital	21.363.704.131,00	94,91%
41 - Investimentos	21.363.704.131,00	94,91%

DOTAÇÃO ORÇAMENTAL POR ORGÃO

Órgão: Ministério Da Geologia E Minas

DESPESAS POR NATUREZA ECONÓMICA

Natureza	Valor	%
Total Geral:	8.655.591.899,00	100,00%
3 - Despesas Correntes	7.527.677.939,00	86,97%
31 - Despesas Com O Pessoal	754.399.789,00	8,72%
311 - Despesas Com O Pessoal Civil	754.399.789,00	8,72%
32 - Contribuições Do Empregador	41.703.134,00	0,48%
321 - Contribuições Do Empregador Para A Segurança Social	41.703.134,00	0,48%
33 - Despesas Em Bens E Serviços	6.731.430.406,00	77,77%
331 - Bens	16.949.387,00	0,20%
332 - Serviços	6.714.481.019,00	77,57%
35 - Subsídios E Transferências Correntes	144.610,00	0,00%
352 - Transferências Correntes	144.610,00	0,00%
4 - Despesas De Capital	1.127.913.960,00	13,03%
41 - Investimentos	1.127.913.960,00	13,03%
411 - Aquisição De Bens De Capital Fixo	1.127.913.960,00	13,03%

DESPESAS POR FUNÇÃO

Função	Valor	%
Total Geral:	8.655.591.899,00	100,00%
01 - Serviços Públicos Gerais	650.250,00	0,01%
01.19.00 - Serviços Gerais Da Administ.Pública Não Especificados	650.250,00	0,01%
09 - Assuntos Económicos	8.654.941.649,00	99,99%
09.04 - Indústria Extractiva, Transformadora E Construção	8.654.941.649,00	99,99%
09.04.01 - Indústria Extractiva E Rec.Minerais, Except.Combustíveis	8.654.941.649,00	99,99%

DESPESAS POR PROGRAMA

Programa	Valor	%
Total Geral:	8.655.591.899,00	100,00%
Actividade Permanente	1.135.476.890,00	13,12%
Programa De Elaboração Do Plano Nacional De Geologia	7.511.615.009,00	86,78%
Programa De Recuperação Das Infraestruturas Geológicas	8.500.000,00	0,10%

DESPESAS DE FUNCIONAMENTO E DE APOIO AO DESENVOLVIMENTO

Projecto / Actividade	Valor	%
Total Geral:	1.143.976.890,00	100,00%
Acompanhamento Da Implementação Do Projecto Do M'Popo	8.500.000,00	0,74%
Administração E Gestão Da Política E Dos Recursos Minerais	1.134.826.640,00	99,20%
Manutenção De Resid. De Memb. Do Gov. E Magistrados	650.250,00	0,06%

PROGRAMA DE INVESTIMENTOS PÚBLICOS

Município / Projecto / Actividade	Total
Total Geral:	7.511.615.009,00
Estrutura Central	2.516.089.879,00
Estudos De Levantamento Geológico Zona Leste	2.516.089.879,00
Luanda	4.995.525.130,00
20140005 - Estudos De Levantamento Geológico Zona Norte	1.760.031.990,00
Estudos De Levantamento Geológico Zona Sul	2.074.308.930,00
Construção E Apetrechamento De Infraestruturas Geológicas	1.161.184.210,00

DESPESAS DE NATUREZA POR UNIDADE ORÇAMENTAL

DOTAÇÃO ORÇAMENTAL POR ORGÃO

DESPESAS DE NATUREZA POR UNIDADE ORÇAMENTAL

Unidade Orçamental / Natureza	Valor	%
Agência Reguladora Do Mercado Do Ouro	40.064.075,00	100,00%
3 - Despesas Correntes	40.064.075,00	100,00%
31 - Despesas Com O Pessoal	100.000,00	0,25%
33 - Despesas Em Bens E Serviços	39.964.075,00	99,75%
Unidade Orçamental / Natureza	Valor	%
Instituto Geológico De Angola	105.925.621,00	100,00%
3 - Despesas Correntes	105.925.621,00	100,00%
31 - Despesas Com O Pessoal	88.694.094,00	83,73%
32 - Contribuições Do Empregador	6.750.000,00	6,37%
33 - Despesas Em Bens E Serviços	10.375.917,00	9,80%
35 - Subsídios E Transferências Correntes	105.610,00	0,10%
Unidade Orçamental / Natureza	Valor	%
Ministério Da Geologia E Minas	8.509.602.203,00	100,00%
3 - Despesas Correntes	7.381.688.243,00	86,75%
31 - Despesas Com O Pessoal	665.605.695,00	7,82%
32 - Contribuições Do Empregador	34.953.134,00	0,41%
33 - Despesas Em Bens E Serviços	6.681.090.414,00	78,51%
35 - Subsídios E Transferências Correntes	39.000,00	0,00%
4 - Despesas De Capital	1.127.913.960,00	13,25%
41 - Investimentos	1.127.913.960,00	13,25%

DOTAÇÃO ORÇAMENTAL POR ORGÃO

Órgão: Ministério Do Comércio

DESPESAS POR NATUREZA ECONÓMICA

Natureza	Valor	%
Total Geral:	15.732.587.658,00	100,00%
3 - Despesas Correntes	5.737.646.713,00	36,47%
31 - Despesas Com O Pessoal	1.617.277.295,00	10,28%
311 - Despesas Com O Pessoal Civil	1.617.277.295,00	10,28%
32 - Contribuições Do Empregador	121.363.894,00	0,77%
321 - Contribuições Do Empregador Para A Segurança Social	118.849.691,00	0,76%
329 - Outras Contribuições Do Empregador	2.514.203,00	0,02%
33 - Despesas Em Bens E Serviços	3.916.271.244,00	24,89%
331 - Bens	88.329.132,00	0,56%
332 - Serviços	3.827.942.112,00	24,33%
35 - Subsídios E Transferências Correntes	82.734.280,00	0,53%
352 - Transferências Correntes	82.734.280,00	0,53%
4 - Despesas De Capital	9.994.940.945,00	63,53%
41 - Investimentos	5.459.729.020,00	34,70%
411 - Aquisição De Bens De Capital Fixo	5.459.729.020,00	34,70%
42 - Transferências De Capital	4.535.211.925,00	28,83%
421 - Transferências De Capital Internas	4.535.211.925,00	28,83%

DESPESAS POR FUNÇÃO

Função	Valor	%
Total Geral:	15.732.587.658,00	100,00%
01 - Serviços Públicos Gerais	10.625.000,00	0,07%
01.02.00 - Órgãos Executivos	10.625.000,00	0,07%
07 - Habitação E Serviços Comunitários	2.468.306.856,00	15,69%
07.04.00 - Desenvolvimento Comunitário	2.468.306.856,00	15,69%
09 - Assuntos Económicos	13.253.655.802,00	84,24%
09.01 - Agricultura, Sivicultura, Pesca E Caça	4.535.211.925,00	28,83%
09.01.01 - Agricultura	4.535.211.925,00	28,83%
09.05 - Assuntos Económicos Gerais, Comerciais E Laborais	8.177.915.372,00	51,98%
09.05.01 - Assuntos Económicos E Comerciais Em Geral	8.177.915.372,00	51,98%
09.09.00 - Outras Actividades Económicas	540.528.505,00	3,44%

DESPESAS POR PROGRAMA

Programa	Valor	%
Total Geral:	15.732.587.658,00	100,00%
Actividade Permanente	4.576.122.876,00	29,09%
Prog.De Desen.Da Act.Com.E Das Infraest.Comerciais Básicas	6.002.591.927,00	38,15%
Prog.Nac.De Const.De Infraest.Administrativas E Autárquicas	309.160.930,00	1,97%
Programa De Apoio A Actividade Económica Da Mulher Rural	170.000.000,00	1,08%
Programa De Capacitação Institucional	139.500.000,00	0,89%
Programa Integrado De Desen.Rural E Combate A Pobreza	4.535.211.925,00	28,83%

DESPESAS DE FUNCIONAMENTO E DE APOIO AO DESENVOLVIMENTO

Projecto / Actividade	Valor	%
Total Geral:	9.913.734.683,00	100,00%
Admin. E Gestão Da Política Comercial E Desenvolvimento Do Comércio	1.031.020.812,00	10,40%
Admin.E Gestão Dos Assuntos Do Estado E Governamentais A Nível Provincial	10.625.000,00	0,11%
Apoio Financeiro As Associações De Utilidade Pública	80.000.000,00	0,81%

DOTAÇÃO ORÇAMENTAL POR ORGÃO

DESPESAS DE FUNCIONAMENTO E DE APOIO AO DESENVOLVIMENTO

Projecto / Actividade	Valor	%
Encargos C/Comissão Nacional De Luta Contra À Pobreza	360.306.856,00	3,63%
Formação E Superação Técnica Profissional	67.061.075,00	0,68%
Gestão E Optimização Infraest. Logística Recolha, Transf. Distrib De Produtos	136.000.000,00	1,37%
Implementação E Consolidação Sistemas De Inform. No Âmbito Do Siminco	139.500.000,00	1,41%
Melhoria Da Gestão Do Comércio Rural E Empreendedores	131.135.315,00	1,32%
Operacionalização Do Cartão Social - Kikula/Cunene	153.000.000,00	1,54%
Operacionalização Do Cartão Social - Kikua/Bengo	76.500.000,00	0,77%
Operacionalização Do Cartão Social - Kikua/Bié	127.500.000,00	1,29%
Operacionalização Do Cartão Social - Kikua/Cabinda	76.500.000,00	0,77%
Operacionalização Do Cartão Social - Kikua/Huíla	127.500.000,00	1,29%
Operacionalização Do Cartão Social - Kikua/Luanda	51.000.000,00	0,51%
Operacionalização Do Cartão Social - Kikua/Lunda Norte	102.000.000,00	1,03%
Operacionalização Do Cartão Social - Kikua/Lunda Sul	76.500.000,00	0,77%
Operacionalização Do Cartão Social - Kikua/Malanje	153.000.000,00	1,54%
Operacionalização Do Cartão Social - Kikua/Moxico	127.500.000,00	1,29%
Operacionalização Do Cartão Social - Kikua/Namibe	76.500.000,00	0,77%
Operacionalização Do Cartão Social - Kikua/Uige	204.000.000,00	2,06%
Operacionalização Do Cartão Social - Kikua/Zaire	102.000.000,00	1,03%
Operacionalização Do Cartão Social -Kikua/Huambo	127.500.000,00	1,29%
Operacionalização Do Cartão Social Kikua / Cuando Cubango	127.500.000,00	1,29%
Operacionalização Do Cartão Social-Kikua/Cuanza Sul	127.500.000,00	1,29%
Operacionalização Do Cartão Social-Kikua/Benguela	102.000.000,00	1,03%
Operacionalização Do Escoamento Da Produção ç Papagro	4.535.211.925,00	45,75%
Programa De Apoio Às Famílias Vulneráveis (Cartão Kikua)	170.000.000,00	1,71%
Programa De Promoção Do Comércio Rural	250.000.000,00	2,52%
Programa De Rendimento Mínimo P/ Pessoas Em Situação De Risco	72.250.000,00	0,73%
Regulação Da Actividade Comercial	992.623.700,00	10,01%

PROGRAMA DE INVESTIMENTOS PÚBLICOS

Município / Projecto / Actividade	Total
Total Geral:	5.818.852.975,00
Belas	309.160.930,00
Construção Apetrechamento Laboratório Controlo Qualidade No Belas	309.160.930,00
Caála	1.483.135.625,00
Construção Centro Logístico Caála	1.483.135.625,00
Viana	4.026.556.420,00
Centro Logístico E De Distribuição (Clod) Luanda	4.026.556.420,00

DESPESAS DE NATUREZA POR UNIDADE ORÇAMENTAL

Unidade Orçamental / Natureza	Valor	%
Ministério Do Comércio	15.125.452.345,00	100,00%
3 - Despesas Correntes	5.130.511.400,00	33,92%
31 - Despesas Com O Pessoal	1.231.297.046,00	8,14%
32 - Contribuições Do Empregador	80.511.912,00	0,53%
33 - Despesas Em Bens E Serviços	3.737.934.775,00	24,71%
35 - Subsídios E Transferências Correntes	80.767.667,00	0,53%

DOTAÇÃO ORÇAMENTAL POR ORGÃO		
DESPESAS DE NATUREZA POR UNIDADE ORÇAMENTAL		
Unidade Orçamental / Natureza	Valor	%
Representações Comerciais	607.135.313,00	100,00%
3 - Despesas Correntes	607.135.313,00	100,00%
31 - Despesas Com O Pessoal	385.980.249,00	63,57%
32 - Contribuições Do Empregador	40.851.982,00	6,73%
33 - Despesas Em Bens E Serviços	178.336.469,00	29,37%
35 - Subsídios E Transferências Correntes	1.966.613,00	0,32%

DOTAÇÃO ORÇAMENTAL POR ORGÃO

Órgão: Ministério Da Hotelaria E Turismo

DESpesas POR NATUREZA ECONÓMICA

Natureza	Valor	%
Total Geral:	5.209.886.252,00	100,00%
3 - Despesas Correntes	1.485.086.034,00	28,51%
31 - Despesas Com O Pessoal	669.198.002,00	12,84%
311 - Despesas Com O Pessoal Civil	669.198.002,00	12,84%
32 - Contribuições Do Empregador	50.453.647,00	0,97%
321 - Contribuições Do Empregador Para A Segurança Social	50.453.647,00	0,97%
33 - Despesas Em Bens E Serviços	764.897.244,00	14,68%
331 - Bens	48.652.881,00	0,93%
332 - Serviços	716.244.363,00	13,75%
35 - Subsídios E Transferências Correntes	537.141,00	0,01%
352 - Transferências Correntes	537.141,00	0,01%
4 - Despesas De Capital	3.724.800.218,00	71,49%
41 - Investimentos	3.724.800.218,00	71,49%
411 - Aquisição De Bens De Capital Fixo	3.722.600.218,00	71,45%
414 - Compra De Activos Intangíveis	2.200.000,00	0,04%

DESpesas POR FUNÇÃO

Função	Valor	%
Total Geral:	5.209.886.252,00	100,00%
07 - Habitação E Serviços Comunitários	7.930.893,00	0,15%
07.02.00 - Abastecimento De Água	7.930.893,00	0,15%
09 - Assuntos Económicos	5.201.955.359,00	99,85%
09.02 - Transportes	4.114.956,00	0,08%
09.02.01 - Transporte Rodoviário	4.114.956,00	0,08%
09.03 - Combustíveis E Energia	2.482.465,00	0,05%
09.03.05 - Electricidade	2.482.465,00	0,05%
09.05 - Assuntos Económicos Gerais, Comerciais E Laborais	5.188.809.986,00	99,60%
09.05.03 - Turismo	5.188.809.986,00	99,60%
09.08 - Investigação E Desenvolvimento(I&D)Em Assunt.Económicos	6.547.952,00	0,13%
09.08.05 - I&D:Transporte	6.547.952,00	0,13%

DESpesas POR PROGRAMA

Programa	Valor	%
Total Geral:	5.209.886.252,00	100,00%
Actividade Permanente	1.003.691.181,00	19,27%
Prog.De Exp.Da Capacid.De Prod.E Trans.De Energia Eléctrica	2.417.242,00	0,05%
Prog.De Formação De Profissionais P/O Sector Turístico	14.556.615,00	0,28%
Prog.De Reab.E Amp.Das Redes De Distrib.De Energ.Eléctrica	2.482.465,00	0,05%
Prog.De Reab.E Const..De Infraest.Marítimo-Portuárias	6.547.952,00	0,13%
Prog.De Reab.E Const.De Infra-Estrut.De Transp.Rodoviário	4.114.956,00	0,08%
Prog.De Reab.E Exp.Dos Sist.Urbanos De Água E Saneamento	9.596.700,00	0,18%
Programa De Apoio Ao Desen.Da Actividade Turística	34.644.197,00	0,66%
Programa De Capacitação Institucional	17.288.535,00	0,33%
Programa De Divulg.E Promoção Do Potencial Turístico	4.099.263.938,00	78,68%
Programa De Ordenamento Do Território E Urbanismo	15.282.471,00	0,29%

DESpesas DE FUNCIONAMENTO E DE APOIO AO DESENVOLVIMENTO

Projecto / Actividade	Valor	%
-----------------------	-------	---

DOTAÇÃO ORÇAMENTAL POR ORGÃO**DESPESAS DE FUNCIONAMENTO E DE APOIO AO DESENVOLVIMENTO**

Projecto / Actividade	Valor	%
Total Geral:	1.035.536.331,00	100,00%
Administração E Gestão Da Política E Do Desenvolvimento Turístico	867.865.298,00	83,81%
Apreçamento Das Novas Instalações Centrais	17.288.535,00	1,67%
Programa Estrat. Fom. De Hot E Tur. Para Melhoria Da Qual. De Oferta	14.556.615,00	1,41%
Regulação Da Actividade De Hotelaria E Turismo	135.825.883,00	13,12%

PROGRAMA DE INVESTIMENTOS PÚBLICOS

Município / Projecto / Actividade	Total
Total Geral:	4.174.349.921,00
Benguela	912.279.786,00
20130022 - Construção E Apreçamento De 1 Hotel Infotur De Benguela	912.279.786,00
Cabinda	1.040.820.482,00
20130023 - Construção E Apreçamento De 1 Hotel Infotur Em Cabinda	1.040.820.482,00
Kalandula	10.959.207,00
Abertura Furos De Água Pólo Turístico De Kalandula	5.470.088,00
Plano De Infra-Estrutura No Pólo Turístico De Kalandula	3.071.877,00
Estudos Aproveitamento Hidroelétrico Pólo Turístico De Kalandula	2.417.242,00
Dirico	15.606.178,00
Estudo Para Construção De Infraestrutura Portuária No Dirico	6.547.952,00
Estudo Para Construção De Infraestruturas Rodoviárias No Dirico	4.114.956,00
Estudo Para O Projecto De Abastecimento De Água No Dirico	2.460.805,00
Estudo Projecto Da Rede De Distribuição De Electricidade No Dirico	2.482.465,00
Estrutura Central	31.572.320,00
Estudo Promoção Desenvolvimento Turismo (Reestruturação Infotur)	31.572.320,00
Luanda	901.099.324,00
20130021 - Construção E Apreçamento De 1 Hotel Infotur De Luanda	901.099.324,00
Lubango	897.443.121,00
Construção E Apreçamento De 1 Hotel Infotur Da Huila	897.443.121,00
Namibe	340.414.147,00
20130024 - Construção E Apreçamento De 1 Hotel Infotur Do Namibe	340.414.147,00
Quiçama	16.948.278,00
Estudo De Furos Artesianos De Cabo Ledo	1.665.807,00
Estudos Para Elab. Do Plano De Infraestruturas No Pólo Cabo Ledo	15.282.471,00
Varios Municipios-Nacional	7.207.078,00
Estudos Da Construção De 3 Hotéis-Escola No Huambo, Uige E Moxico	7.207.078,00

DESPESAS DE NATUREZA POR UNIDADE ORÇAMENTAL

Unidade Orçamental / Natureza	Valor	%
Gabinete De Gestão Do Polo Desenv. Tur/Cabo Ledo	141.385.994,00	100,00%
3 - Despesas Correntes	141.185.994,00	99,86%
31 - Despesas Com O Pessoal	72.518.825,00	51,29%
32 - Contribuições Do Empregador	4.500.000,00	3,18%
33 - Despesas Em Bens E Serviços	64.167.169,00	45,38%
4 - Despesas De Capital	200.000,00	0,14%
41 - Investimentos	200.000,00	0,14%
Unidade Orçamental / Natureza	Valor	%

DOTAÇÃO ORÇAMENTAL POR ORGÃO

DESPESAS DE NATUREZA POR UNIDADE ORÇAMENTAL

Unidade Orçamental / Natureza	Valor	%
Gabinete De Gestão Do Polo Desenv. Tur/Kalandula	112.714.540,00	100,00%
3 - Despesas Correntes	105.244.452,00	93,37%
31 - Despesas Com O Pessoal	63.222.295,00	56,09%
32 - Contribuições Do Empregador	6.000.000,00	5,32%
33 - Despesas Em Bens E Serviços	36.012.157,00	31,95%
35 - Subsídios E Transferências Correntes	10.000,00	0,01%
4 - Despesas De Capital	7.470.088,00	6,63%
41 - Investimentos	7.470.088,00	6,63%
Unidade Orçamental / Natureza	Valor	%
Gabinete De Gestão Do Polo Desenv. Tur/Okavango	133.105.203,00	100,00%
3 - Despesas Correntes	115.816.668,00	87,01%
31 - Despesas Com O Pessoal	64.998.133,00	48,83%
32 - Contribuições Do Empregador	3.411.195,00	2,56%
33 - Despesas Em Bens E Serviços	47.407.340,00	35,62%
4 - Despesas De Capital	17.288.535,00	12,99%
41 - Investimentos	17.288.535,00	12,99%
Unidade Orçamental / Natureza	Valor	%
Instituto De Fomento Turístico	135.825.883,00	100,00%
3 - Despesas Correntes	135.825.883,00	100,00%
31 - Despesas Com O Pessoal	67.649.616,00	49,81%
32 - Contribuições Do Empregador	3.100.481,00	2,28%
33 - Despesas Em Bens E Serviços	64.787.117,00	47,70%
35 - Subsídios E Transferências Correntes	288.669,00	0,21%
Unidade Orçamental / Natureza	Valor	%
Ministério Da Hotelaria E Turismo	4.686.854.632,00	100,00%
3 - Despesas Correntes	987.013.037,00	21,06%
31 - Despesas Com O Pessoal	400.809.133,00	8,55%
32 - Contribuições Do Empregador	33.441.971,00	0,71%
33 - Despesas Em Bens E Serviços	552.523.461,00	11,79%
35 - Subsídios E Transferências Correntes	238.472,00	0,01%
4 - Despesas De Capital	3.699.841.595,00	78,94%
41 - Investimentos	3.699.841.595,00	78,94%

DOTAÇÃO ORÇAMENTAL POR ORGÃO

Órgão: Ministério Da Construção		
DESPESAS POR NATUREZA ECONÓMICA		
Natureza	Valor	%
Total Geral:	114.929.686.945,00	100,00%
3 - Despesas Correntes	9.614.861.628,00	8,37%
31 - Despesas Com O Pessoal	1.694.097.549,00	1,47%
311 - Despesas Com O Pessoal Civil	1.694.097.549,00	1,47%
32 - Contribuições Do Empregador	160.571.832,00	0,14%
321 - Contribuições Do Empregador Para A Segurança Social	160.014.565,00	0,14%
329 - Outras Contribuições Do Empregador	557.267,00	0,00%
33 - Despesas Em Bens E Serviços	7.666.851.937,00	6,67%
331 - Bens	205.870.126,00	0,18%
332 - Serviços	7.460.981.811,00	6,49%
35 - Subsídios E Transferências Correntes	93.340.310,00	0,08%
352 - Transferências Correntes	93.340.310,00	0,08%
4 - Despesas De Capital	105.314.825.317,00	91,63%
41 - Investimentos	105.314.825.317,00	91,63%
411 - Aquisição De Bens De Capital Fixo	105.288.761.718,00	91,61%
414 - Compra De Activos Intangíveis	26.063.599,00	0,02%
DESPESAS POR FUNÇÃO		
Função	Valor	%
Total Geral:	114.929.686.945,00	100,00%
01 - Serviços Públicos Gerais	3.173.721.811,00	2,76%
01.02.00 - Órgãos Executivos	16.143.948,00	0,01%
01.06.00 - Serviços Públicos Gerais De Investig.E Desenvolvimento	222.504.006,00	0,19%
01.19.00 - Serviços Gerais Da Administ.Pública Não Especificados	2.935.073.857,00	2,55%
03 - Segurança E Ordem Pública	3.837.731.477,00	3,34%
03.01.00 - Serviços Policiais	112.447.399,00	0,10%
03.05.00 - Serviços De Protecção Civil	3.725.284.078,00	3,24%
04 - Educação	299.181.237,00	0,26%
04.03.00 - Ensino Secundário	215.305.098,00	0,19%
04.07 - Ensino Superior	83.876.139,00	0,07%
04.07.01 - Ensino Superior De Graduação	83.876.139,00	0,07%
07 - Habitação E Serviços Comunitários	70.610.215.656,00	61,44%
07.01.00 - Desenvolvimento Habitacional	1.397.463.100,00	1,22%
07.06.00 - Infra-Estrutura Urbana	69.212.752.556,00	60,22%
09 - Assuntos Económicos	33.075.502.230,00	28,78%
09.01 - Agricultura, Sivicultura, Pesca E Caça	758.501.494,00	0,66%
09.01.01 - Agricultura	758.501.494,00	0,66%
09.02 - Transportes	31.429.810.860,00	27,35%
09.02.01 - Transporte Rodoviário	23.456.288.647,00	20,41%
09.02.02 - Transporte Fluvial	709.000.000,00	0,62%
09.02.03 - Transporte Ferroviário	7.264.522.213,00	6,32%
09.04 - Indústria Extractiva, Transformadora E Construção	872.442.676,00	0,76%
09.04.03 - Construção	872.442.676,00	0,76%
09.09.00 - Outras Actividades Económicas	14.747.200,00	0,01%
10 - Protecção Ambiental	3.933.334.534,00	3,42%
10.01.00 - Gestão De Resíduos	15.361.472,00	0,01%
10.02.00 - Gestão De Águas Residuais	531.608.200,00	0,46%

DOTAÇÃO ORÇAMENTAL POR ORGÃO

DESPESAS POR PROGRAMA		
Programa	Valor	%
Total Geral:	114.929.686.945,00	100,00%
Actividade Permanente	4.564.615.266,00	3,97%
Prog.De Conserv.Da Biodiversidade E Áreas De Conservação	2.567.010.630,00	2,23%
Prog.De Gestão E Valoriz.Dos Rec.Humanos Na Admin.Publica	19.186.241,00	0,02%
Prog.De Reab.E Const.De Infraest.Marítimo-Portuárias	584.925.000,00	0,51%
Prog.De Reab.E Const.De Infra-Estrut.De Transp.Rodoviário	80.481.038.882,00	70,03%
Prog.De Reab.E Construção De Infraestrut. Ferroviárias	7.984.327.051,00	6,95%
Prog.De Reab.E Dotação De Infraestrut Do Ensino Superior	14.747.200,00	0,01%
Prog.De Reab.E Exp.Dos Sist.Urbanos De Água E Saneamento	531.608.200,00	0,46%
Prog.Nac.De Const.De Infraest.Administrativas E Autárquicas	364.552.121,00	0,32%
Programa De Capacitação Institucional	42.693.238,00	0,04%
Programa De Desenv. Do Ensino Primário E Secundário	4.546.445,00	0,00%
Programa De Desenvolvimento Comunitário	9.217.000,00	0,01%
Programa De Fomento Da Actividade Produtiva Agrícola	758.501.494,00	0,66%
Programa De Investimento Em Infraestruturas Integradas	2.820.638.328,00	2,45%
Programa De Ordenamento Do Território E Urbanismo	8.433.767.280,00	7,34%
Programa De Qualidade Ambiental	4.559.999.782,00	3,97%
Programa.De Const.De Equipam.Sociais E Edifícios Públicos	1.188.312.787,00	1,03%
DESPESAS DE FUNCIONAMENTO E DE APOIO AO DESENVOLVIMENTO		
Projecto / Actividade	Valor	%
Total Geral:	4.732.381.907,00	100,00%
Administração E Gestão Dos Serviços Da Administração Pública	7.417.584,00	0,16%
Administração E Gestão Dos Serviços De Obras Públicas	3.869.861.174,00	81,77%
Administração E Gestão Dos Serviços De Urbanismo E Habitação	230.780.487,00	4,88%
Gestão De Brigadas De Reparação De Estradas E Pontes	161.921.229,00	3,42%
Modernização Dos Serviços Administrativos	51.193.238,00	1,08%
Plano De Gestão Dos Resíduos Sólidos Área Residenc. De Camama	15.361.472,00	0,32%
Plano Sinalização Horizontal E Vertical Área Residencial Camama	14.025.690,00	0,30%
Prestação De Serviços De Educação	294.634.792,00	6,23%
Programa Assist. Técnica Na Gestão Dos Projectos Do G.T.A.R.C	10.686.241,00	0,23%
Serviços De Consultoria E Melhoria Do Funcionamento Do Mincons	76.500.000,00	1,62%
PROGRAMA DE INVESTIMENTOS PÚBLICOS		
Município / Projecto / Actividade	Total	
Total Geral:	110.197.305.038,00	
Belas	5.928.412.110,00	
Construção Infra-Estruturas Do Camama-Eixos Estruturantes/Mincons	1.059.271.335,00	
Construção Infraestruturas Do Lar Do Patriota	2.059.230.944,00	
Requalificação Da Infraestruturas Da Praia Da Nicha	634.730.797,00	
Const. Da Via Marginal Sudoeste 2ª Etapa/Mincons	2.170.632.589,00	
Estudos Para Construção De Escolas Do 2º Nível Da Área Da Camama	4.546.445,00	
Bibala	1.370.361.730,00	
20140136 - Estudos E Reabilitação En103,Bibala/Caitou/Cannucio/Namibe.	1.370.361.730,00	
Cabinda	121.664.399,00	
Construção De Novo Armazém Do Governo Provincial De Cabinda	9.217.000,00	
Construção Do Novo Comando Provincial Da Policia Em Cabinda	112.447.399,00	

DOTAÇÃO ORÇAMENTAL POR ORGÃO	
PROGRAMA DE INVESTIMENTOS PÚBLICOS	
Município / Projecto / Actividade	Total
Cazenga	1.588.258.658,00
20140145 - Estudos E Construção Da Passagem Desnívelada Cfl/Cazenga	258.318.459,00
20140160 - Estudo E Construção De Colector Na Sétima Avenida	327.444.560,00
Reabilitação Da Sexta Avenida Da 2ª Fase/Mincons	541.009.260,00
Estudo E Construção Passagem Do Cfl, Cruzamento Avenida Hoji Ya Henda	461.486.379,00
Cuito Cuanavale	444.377.922,00
Construção Ponte Sobre Rio Cuito De Acesso A Samaria No Kuando Kubango	286.744.537,00
Reabilitação Troço Estrada Cuito Cuanavale/Samaria 10km/Kuando Kubango	157.633.385,00
Dala	774.448.784,00
20140099 - Estudo E Reabilitação Estrada Nacional En-240, Troço:Dala/Luma Cassai.	774.448.784,00
Dande	1.639.920.248,00
Estudo E Construção Das Infraestruturas Integ.Caxito/Mincons	1.639.920.248,00
Dembos	92.309.611,00
Reabilitação Infra-Estruturas Rodoviárias Região Dembos+Reab.300m De Ponte	92.309.611,00
Estrutura Central	3.534.329.707,00
Plano Recup.Conser.Rede Ter.Reab.Estr.Ext.17500km Const.P.Aq	1.848.561.520,00
Montagem De Pontes Metálicas/Mincons	65.263.885,00
Reabilitação Do Edifício Sede Do Mincon	49.834.418,00
Combate Às Ravinas/Mincons	223.847.457,00
Estudo Construção Da Nova Faculdade De Medicina Campus Universitario	14.747.200,00
Estudos Construção Infraestruturas Integrada Na Rua N'Dunduma.	354.646.409,00
Estudos E Reabilitação En-170, Troço: Camaxilo/Lubalo.	977.428.818,00
Luanda	8.747.795.712,00
20140140 - Estudos E Duplicação Pontes Rotunda Boa Vista E O Rio Soroca/Luanda	392.935.263,00
20140149 - Estudos E Reabilitação Da 5ª Avenida	253.167.239,00
20140151 - Estudos E Reabilitação Da 7ª Avenida	690.153.008,00
Reabilitação Da Estrada Do Golf , 21 De Janeiro, Cassequei, Tourada/Mincons	847.148.099,00
Ruas Secundárias E Terceárias De Luanda/Mincons	5.838.763.233,00
Estudo Construção Da Nova Ponte (Ponte Molhada)Talatona, Benfica	22.326.749,00
Estudo E Construção Infraestruturas Boavista, Troço: Estrada Da Sonis	282.499.073,00
Estudo E Reabilitação Avenida Ngola Kiluanje Troço 7ª Avenida-Moagem	231.162.360,00
Estudo E Reabilitação, Infraestruturas Boavista, Troço: Acesso Porto	189.640.688,00
Lubango	1.103.679.310,00
Estudos E Construção Da Estrada Circular Da Cidade Do Lubango.	1.103.679.310,00
Malange	317.896.820,00
Construção Das Infraestruturas Integradas Da Cidade De Malanje	317.896.820,00
Namibe	2.049.515.405,00
Obras De Controlo Das Cheias Do Rio Giratú/Mincons	447.095.400,00
Obras De Controlo Das Cheias Do Rio Curoca/Mincons	711.178.048,00
Estudos E Construção Da Nova Ponte Sobre O Rio Giratú De Cima.	891.241.957,00
Negage	204.163.640,00
Construção De Colector De Esgotos Na Quinta Avenida	204.163.640,00
Porto Amboim	354.500.000,00
Construção Da Nova Ponte Cais Da Peskwanza, Porto Amboim	354.500.000,00

DOTAÇÃO ORÇAMENTAL POR ORGÃO	
PROGRAMA DE INVESTIMENTOS PÚBLICOS	
Município / Projecto / Actividade	Total
Sambizanga	5.362.644.608,00
Construção De 3 Edifícios No Distrito Urbano Do Sambizanga	44.183.585,00
Construção De 3000 Casas Sociais Raloj.Enc.Boavista E Sambizanga/Mincons	1.111.812.787,00
Requalificação Sambizanga Infraestruturas Zonas 2a-Pacote A+B Luanda/Mincons	1.044.130.831,00
Proteção Estabilização Encostas Da Boavista Sambizanga Fase 1 Luanda/Mincons	3.162.517.405,00
Soio	59.997.973,00
Construção Das Infraestruturas Integradas Da Cidade Do Soyo	59.997.973,00
Tômbua	354.500.000,00
Construção E Apetrechamento Da Ponte Cais Do Tômbua	354.500.000,00
Varios Municípios-Nacional	14.967.799.810,00
20140139 - Estudos E Construção Da 2ªcircular Catete/Calumbo/Ramiro-Fase1/Luanda	2.236.232.644,00
Construção Auto Estrada Luanda/Soyo-Pac. 7 (Ob.Arte Integ.Troço Nzeto/Soyo)	2.333.456.865,00
Construção Da Auto Estrada Luanda/Soyo-Pacote 5 (Km 8+800 Ao Km 104+800)	1.780.644.512,00
Construção Da Auto Estrada Luanda/Soyo-Pacote 6 (Km 104+800 Ao Km 149+300)	1.401.749.608,00
Const.Auto E.Lda/Soyo-P.3(E.C.Nzeto 8km)+T.C.I.En100(31km)	1.571.603.261,00
Construção De Edifícios No Âmbito Do Protocolo De Lusaka	202.270.304,00
Reforço Ponte Rio Cuanza Barra Do Cuanza 2 Fase	62.965.887,00
Reabilitação Da Estrada Luena-Lucusse-Lumb.-Nguimbo-Chiune/Neriquinha	426.175.646,00
Const.Auto-Estrada Luanda/Soyo Pacote 4 Ponte/Rio Mbridge	304.161.000,00
Reabilitação Da Estrada Malanje, Saurimo, Dundo E Luena/Mincons	134.640.326,00
Reab. Estr. Nac. En 225 Desvio Xá-Muteba, Cuango, Lóvua, Dundo/Mincons	1.420.809.749,00
Estudos E Construção Da 2ª Circular Luanda/Kifangondo/Funda/Catete -P1	3.093.090.008,00
Viana	3.834.264.897,00
20140091 - Estudos E Reabilitação Estrada De Acesso Ao Cassaque (Kikuxi) - Luanda	319.199.400,00
20140102 - Estudos E Reabilitação En-230 Via Expressa Luanda/Viana/Catete.	2.311.988.321,00
20140158 - Projecto Para Construção Vias Estruturantes Acessos Novo Aeroporto	3.084.150,00
Construção Infraestruturas De Viana	1.199.993.026,00
Virei	1.606.162.435,00
Estudos E Reabilitação En 290 Troço: Namibe Entroncamento En100/Virei	1.606.162.435,00
Vários Municípios-Cuanza Norte	815.556.711,00
Estudos E Reabilitação En-320-1, Troço: Cuso/ Samba Lucala.	815.556.711,00
Vários Municípios -Bié	6.303.909.331,00
20140096 - Estudos E Reabilitação En-150, Troço: Camacupa/Ringoma/Umputo	1.646.889.716,00
20140142 - Estudos E Reabilitação Da Estrada N'Harea / Gamba.	907.602.563,00
20140143 - Estudos E Reabilitação En-250, Troço: Camacupa/Cuamba/Munhango.	889.993.424,00
Reabilitação Da Estrada Cuito/Andulo	207.859.480,00
Reabilitação Da Estrada Cuito/Camacupa/Bié	329.137.392,00
Estudos E Reabilitação Da Estrada En-141, Troço: Andulo/Cassumbe.	868.932.675,00
Estudos E Reabilitação En-250, Troço: Cachingues/Chicala/Matumbo.	1.453.494.081,00
Vários Municípios -Luanda	15.755.705.572,00
Ampliação Da Estrada Camama/Viana/Mincons	442.388.505,00
Construção De Passagem De Peões Na Cidade De Luanda/Mincons	2.163.347.150,00
Construção Equipamentos Sociais Requalificação Cazenga/Sambizanga	1.228.152.974,00
Sistema De Transporte B.R.T. Corredor Infraestrutura/Mincons	7.264.522.213,00
Estudos E Construção Da 2ª Circular Luanda-Kifangondo/Funda/Catete P 2	4.427.558.060,00

DOTAÇÃO ORÇAMENTAL POR ORGÃO	
PROGRAMA DE INVESTIMENTOS PÚBLICOS	
Município / Projecto / Actividade	Total
Estudo Infraestrutura Boavista: Ligação Sonils/Via Expressa/Kifangondo.	229.736.670,00
Vários Municípios -Moxico	3.594.740.474,00
20140123 - Estudo Reabilitação En-250, Troço: Luena / Leua / Lumeje.	1.260.691.138,00
20140135 - Estudos E Reabilitação En174/260,Luena/Cassamba/Cangamba/Moxico	2.334.049.336,00
Vários Municípios- Benguela	5.534.984.910,00
20140101 - Estudo E Reabilitação Estrada Nacional En-110,Troço:Bocoio/Chila/Atome	1.146.188.544,00
20140127 - Estudos E Reabilitação En-100, Troço: Egito Praia Ligação Praia Da Eva	907.507.867,00
Proj. P/Regular. E Contr. Rios Cat.,Cavaco,Coporolo-Et. 2/Reab. Esp.Do Lobito	2.567.010.630,00
Estudos E Reabilitação En-107, Troço: Chongoroi/Cubal.	914.277.869,00
Vários Municípios-Bengo	1.090.747.545,00
Aproveitamento Hidroagrícola Da Quiminha/Mincans	758.501.494,00
Reabilitação Da Estrada Caxito/Onzo/Muxaluando	332.246.051,00
Vários Municípios-Cabinda	911.053.132,00
Reabilitação Estrada Sundi, Troço:Malongue/Zau/Sanda/Massala/Quissoqui	911.053.132,00
Vários Municípios-Cuanza Sul	2.593.824.710,00
20140138 - Estudos Reabilitação En243, Waco Kungo(Entrocamento En120)/Sanga	538.639.427,00
Projecto De Infra-Estruturas Integradas Do Sumbe, Porto Amboim E Gabela	36.035.090,00
Estudos E Reabilitação Da Estrada En-104, Troço: Bibala/Lola	974.223.323,00
Estudos E Reabilitação Da Estrada Mussende / Haco / Kienha.	1.044.926.870,00
Vários Municípios-Cunene	4.259.000.193,00
20140126 - Estudos E Reabilitação En-372, Troço: Ondjiva/Cuamato/Naulila.	1.645.265.606,00
20140132 - Estudos E Reabilitação En-368, Cahama/ Otchinjau/Cunene.	1.235.957.575,00
Reabilitação Estr. Lubango/Sta Clara-Troço Ondj/Sta Clara Lote 5+Cir.Ondjiva	205.972.299,00
Estudos E Reabilitação En-295, Troço: Humbe/Calueque.	1.171.804.713,00
Vários Municípios-Huambo	1.332.026.753,00
20140110 - Estudos E Reabilitação En-359, Troço: Huambo/Sambo/Hungulo.	1.332.026.753,00
Vários Municípios-Lunda Norte	1.008.022.523,00
20140120 - Estudos E Reabilitação En-190, Troço: Dundo / Nzagi.	1.008.022.523,00
Vários Municípios-Malanje	2.104.871.462,00
20140092 - Estudo E Reabilitação En-170, Troço: Cambundi Catembo/Quitapa.	1.236.343.755,00
20140107 - Estudos E Reabilitação Da Estrada Malange/Quimbamba/N'Gola Luige.	424.754.872,00
20140115 - Estudos E Reabilitação Da Estrada Cangandala / Culamagia	443.772.835,00
Vários Municípios-Uíge	4.960.762.815,00
20140129 - Estudo E Reabilitação En-150,Troço: Sanza Pombo/Cuilo Pombo/Quimbianda	1.212.563.138,00
Estudos E Reabilitação En-150, Troço: Alfândega/Caiongo/Cangola	685.950.923,00
Estudos E Reabilitação En-160, Troço: Quimbianda/Buengas/Cuilo Futa.	1.050.092.805,00
Estudos E Reabilitação En-120/215, Troço: Uíge/Songo/Lucunga/Bembe.	2.012.155.949,00
Vários Municípios-Zaire	2.678.006.960,00
20140133 - Estudos E Reabilitação En-304,Cuimba/Serra Da Kanda/Zaire.	994.784.041,00
20140134 - Estudos Reabilitação En120,Mbanza Congo/Madinba/Lucunga/Zaire	1.683.222.919,00
Vários Municípios.Lunda Sul	2.797.088.168,00
20140100 - Estudos E Reabilitação En-170, Troço: Cacolo/Cucumbi/ Xassengue.	1.569.199.428,00
20140137 - Estudos E Reabilitação En230,Muriege/Chituage/Lunda Sul.	1.227.888.740,00

DOTAÇÃO ORÇAMENTAL POR ORGÃO

DESPESAS DE NATUREZA POR UNIDADE ORÇAMENTAL

Unidade Orçamental / Natureza	Valor	%
Fundo Rodoviário	220.129.231,00	100,00%
3 - Despesas Correntes	217.065.632,00	98,61%
31 - Despesas Com O Pessoal	50.005.193,00	22,72%
32 - Contribuições Do Empregador	11.951.078,00	5,43%
33 - Despesas Em Bens E Serviços	152.997.361,00	69,50%
35 - Subsídios E Transferências Correntes	2.112.000,00	0,96%
4 - Despesas De Capital	3.063.599,00	1,39%
41 - Investimentos	3.063.599,00	1,39%
Unidade Orçamental / Natureza	Valor	%
Gab. Coord. Const. Desenv. Urb. Das Cid. Do Kilamba, Camama E Cacucaco	322.047.128,00	100,00%
3 - Despesas Correntes	291.569.493,00	90,54%
31 - Despesas Com O Pessoal	120.331.109,00	37,36%
32 - Contribuições Do Empregador	7.387.844,00	2,29%
33 - Despesas Em Bens E Serviços	163.051.745,00	50,63%
35 - Subsídios E Transferências Correntes	798.795,00	0,25%
4 - Despesas De Capital	30.477.635,00	9,46%
41 - Investimentos	30.477.635,00	9,46%
Unidade Orçamental / Natureza	Valor	%
Instituto De Estradas De Angola	2.809.841.074,00	100,00%
3 - Despesas Correntes	2.809.841.074,00	100,00%
31 - Despesas Com O Pessoal	777.412.739,00	27,67%
32 - Contribuições Do Empregador	83.643.280,00	2,98%
33 - Despesas Em Bens E Serviços	1.928.479.471,00	68,63%
35 - Subsídios E Transferências Correntes	20.305.584,00	0,72%
Unidade Orçamental / Natureza	Valor	%
Laboratório De Engenharia De Angola	222.504.006,00	100,00%
3 - Despesas Correntes	222.504.006,00	100,00%
31 - Despesas Com O Pessoal	170.255.346,00	76,52%
32 - Contribuições Do Empregador	10.184.819,00	4,58%
33 - Despesas Em Bens E Serviços	41.925.081,00	18,84%
35 - Subsídios E Transferências Correntes	138.760,00	0,06%
Unidade Orçamental / Natureza	Valor	%
Ministério Da Construção	111.355.165.506,00	100,00%
3 - Despesas Correntes	6.073.881.423,00	5,45%
31 - Despesas Com O Pessoal	576.093.162,00	0,52%
32 - Contribuições Do Empregador	47.404.811,00	0,04%
33 - Despesas Em Bens E Serviços	5.380.398.279,00	4,83%
35 - Subsídios E Transferências Correntes	69.985.171,00	0,06%
4 - Despesas De Capital	105.281.284.083,00	94,55%
41 - Investimentos	105.281.284.083,00	94,55%

DOTAÇÃO ORÇAMENTAL POR ORGÃO

Órgão: Ministério Do Urbanismo E Habitação

RECEITA POR NATUREZA ECONÓMICA

Natureza	Valor	%
Total Geral:	31.246.800,00	100,00%
1 - Receitas Correntes	31.246.800,00	100,00%
13 - Receita De Serviços	31.246.800,00	100,00%
139 - Receita De Serviços Diversos	31.246.800,00	100,00%

DESPESAS POR NATUREZA ECONÓMICA

Natureza	Valor	%
Total Geral:	8.573.224.933,00	100,00%
3 - Despesas Correntes	3.168.039.656,00	36,95%
31 - Despesas Com O Pessoal	1.688.315.753,00	19,69%
311 - Despesas Com O Pessoal Civil	1.688.315.753,00	19,69%
32 - Contribuições Do Empregador	116.378.446,00	1,36%
321 - Contribuições Do Empregador Para A Segurança Social	116.378.446,00	1,36%
33 - Despesas Em Bens E Serviços	1.361.417.603,00	15,88%
331 - Bens	70.022.187,00	0,82%
332 - Serviços	1.291.395.416,00	15,06%
35 - Subsídios E Transferências Correntes	1.927.854,00	0,02%
352 - Transferências Correntes	1.927.854,00	0,02%
4 - Despesas De Capital	5.405.185.277,00	63,05%
41 - Investimentos	5.405.185.277,00	63,05%
411 - Aquisição De Bens De Capital Fixo	5.383.213.639,00	62,79%
414 - Compra De Activos Intangíveis	21.971.638,00	0,26%

DESPESAS POR FUNÇÃO

Função	Valor	%
Total Geral:	8.573.224.933,00	100,00%
01 - Serviços Públicos Gerais	591.206.595,00	6,90%
01.19.00 - Serviços Gerais Da Administ.Pública Não Especificados	591.206.595,00	6,90%
07 - Habitação E Serviços Comunitários	7.982.018.338,00	93,10%
07.01.00 - Desenvolvimento Habitacional	2.176.708.275,00	25,39%
07.06.00 - Infra-Estrutura Urbana	5.805.310.063,00	67,71%

DESPESAS POR PROGRAMA

Programa	Valor	%
Total Geral:	8.573.224.933,00	100,00%
Actividade Permanente	2.144.709.303,00	25,02%
Prog.De Exp.Da Capacid.De Prod.E Trans.De Energia Eléctrica	49.908.454,00	0,58%
Programa De Desenvolvimento Comunitário	120.740.719,00	1,41%
Programa De Geodesia E Cartografia	2.528.270.972,00	29,49%
Programa De Investimento Em Infraestruturas Integradas	2.590.053.114,00	30,21%
Programa De Ordenamento Do Território E Urbanismo	586.201.904,00	6,84%
Programa De Promoção Do Programa De Habitação Social	553.340.467,00	6,45%

DESPESAS DE FUNCIONAMENTO E DE APOIO AO DESENVOLVIMENTO

Projecto / Actividade	Valor	%
Total Geral:	2.176.708.275,00	100,00%
Actualização Da Cartografia Do País 1:100 000	9.248.972,00	0,42%
Administração E Gestão Dos Serviços De Urbanismo E Habitação	2.144.709.303,00	98,53%
Produção De Legislação Cartográfica E Cadastral	4.250.000,00	0,20%

DOTAÇÃO ORÇAMENTAL POR ORGÃO		
DESPESAS DE FUNCIONAMENTO E DE APOIO AO DESENVOLVIMENTO		
Projecto / Actividade	Valor	%
Reforço Da Capacidade Institucional Do Gepe	18.500.000,00	0,85%
PROGRAMA DE INVESTIMENTOS PÚBLICOS		
Município / Projecto / Actividade	Total	
Total Geral:	6.396.516.658,00	
Caála	886.985.971,00	
Construção De Infraestruturas Internas Centralidade Da Caála/Kora	886.985.971,00	
Cuito	831.620.437,00	
Construção De Infraestruturas Internas Centralidade Do Kuito/Kora	831.620.437,00	
Estrutura Central	47.464.007,00	
Estudos Para Infraestrutura Do Programa Nacional De Habitação/Mínuha	47.464.007,00	
Huambo	169.794.224,00	
Requalificação Da Cidade Do Huambo-Em Curso	169.794.224,00	
Luanda	553.340.467,00	
Projecto Nova Vida (2ª Fase)	553.340.467,00	
Malange	171.392.760,00	
Requalificação Urbana Da Cidade De Malange-Em Curso	171.392.760,00	
Menongue	288.736.202,00	
Estudos E Execução Infraestruturas Integradas Menongue Kuando Kubango	288.736.202,00	
Saurimo	280.240.111,00	
Estudos E Execução Das Infraestruturas Integradas Saurimo - L. Sul	280.240.111,00	
Varios Municipios-Nacional	2.685.421.173,00	
Elaboração Dos Planos De Ordenamento Rural/Mínuha	120.740.719,00	
Programa Nacional De Urbanização De Reservas Fundiárias / Mínuha	2.514.772.000,00	
Estudos Urbanização 200 Hectares De Reserva Fundiária-Nacional/Mínuha	49.908.454,00	
Vários Municipios-Cuanza Norte	179.050.913,00	
Requalificação Da Cidade Do Dondo 2ª Fase-Kuanza Norte-Em Curso	179.050.913,00	
Vários Municipios-Uíge	302.470.393,00	
Estudos E Execução Infraestruturas Integradas Uíge E Negage - Uíge	302.470.393,00	
DESPESAS DE NATUREZA POR UNIDADE ORÇAMENTAL		
Unidade Orçamental / Natureza	Valor	%
Comissão Nac. P/Implem. Do Programa Nac. Do Urb. E Habitação	103.615.686,00	100,00%
3 - Despesas Correntes	103.615.686,00	100,00%
33 - Despesas Em Bens E Serviços	103.615.686,00	100,00%
Unidade Orçamental / Natureza	Valor	%
Instituto Nacional De Habitação	349.164.657,00	100,00%
3 - Despesas Correntes	349.164.657,00	100,00%
31 - Despesas Com O Pessoal	263.985.973,00	75,61%
32 - Contribuições Do Empregador	19.439.360,00	5,57%
33 - Despesas Em Bens E Serviços	65.702.364,00	18,82%
35 - Subsídios E Transferências Correntes	36.960,00	0,01%
Unidade Orçamental / Natureza	Valor	%
Ministério Do Urbanismo E Habitação	8.120.444.590,00	100,00%

DOTAÇÃO ORÇAMENTAL POR ORGÃO

Órgão: Ministério Da Energia E Das Águas

DESPESAS POR NATUREZA ECONÓMICA

Natureza	Valor	%
Total Geral:	192.026.559.130,00	100,00%
3 - Despesas Correntes	9.359.626.798,00	4,87%
31 - Despesas Com O Pessoal	2.189.293.477,00	1,14%
311 - Despesas Com O Pessoal Civil	2.189.293.477,00	1,14%
32 - Contribuições Do Empregador	118.752.308,00	0,06%
321 - Contribuições Do Empregador Para A Segurança Social	118.752.308,00	0,06%
33 - Despesas Em Bens E Serviços	7.047.255.960,00	3,67%
331 - Bens	55.958.933,00	0,03%
332 - Serviços	6.991.297.027,00	3,64%
35 - Subsídios E Transferências Correntes	4.325.053,00	0,00%
352 - Transferências Correntes	4.325.053,00	0,00%
4 - Despesas De Capital	182.666.932.332,00	95,13%
41 - Investimentos	182.666.932.332,00	95,13%
411 - Aquisição De Bens De Capital Fixo	182.666.932.332,00	95,13%

DESPESAS POR FUNÇÃO

Função	Valor	%
Total Geral:	192.026.559.130,00	100,00%
07 - Habitação E Serviços Comunitários	44.416.113.362,00	23,13%
07.02.00 - Abastecimento De Água	44.273.997.362,00	23,06%
07.09.00 - Habitação E Serviços Comunitários Não Especificados	142.116.000,00	0,07%
09 - Assuntos Económicos	147.610.445.768,00	76,87%
09.03 - Combustíveis E Energia	147.610.445.768,00	76,87%
09.03.05 - Electricidade	147.418.631.092,00	76,77%
09.03.06 - Energia Não Eléctrica	191.814.676,00	0,10%

DESPESAS POR PROGRAMA

Programa	Valor	%
Total Geral:	192.026.559.130,00	100,00%
Actividade Permanente	2.915.367.718,00	1,52%
Prog. De Melhoría Do Sistema De Form. Técnico Profissional	357.000.000,00	0,19%
Prog. De Exp. Da Capacid. De Prod. E Trans. De Energia Eléctrica	88.091.063.975,00	45,87%
Prog. De Reab. E Amp. Das Redes De Distrib. De Energ. Eléctrica	57.276.473.172,00	29,83%
Prog. De Reab. E Exp. Dos Sist. Urbanos De Água E Saneamento	28.048.520.039,00	14,61%
Programa De Capacitação Institucional	1.195.150.183,00	0,62%
Programa Nacional De Electrificação	702.196.515,00	0,37%
Programa Água Para Todos	13.440.787.528,00	7,00%

DESPESAS DE FUNCIONAMENTO E DE APOIO AO DESENVOLVIMENTO

Projecto / Actividade	Valor	%
Total Geral:	5.005.096.716,00	100,00%
Administração E Gestão Da Política E Dos Recursos Energéticos	634.921.729,00	12,69%
Administração E Gestão Da Política E Dos Recursos Hídricos	1.934.949.792,00	38,66%
Apoio A Carteira De Projecto Do Sector	984.096.592,00	19,66%
Apoio Institucional	357.000.000,00	7,13%
Capacitação E Fomação Para A Sustentabilidade De Novos Sistemas De Águas (Pat)	2.125.000,00	0,04%
Consultoria Para As Bacias Hidrográficas Internacionais	48.905.339,00	0,98%
Coordenação E Gestão De Projectos	76.994.686,00	1,54%

DOTAÇÃO ORÇAMENTAL POR ORGÃO		
DESPESAS DE FUNCIONAMENTO E DE APOIO AO DESENVOLVIMENTO		
Projecto / Actividade	Valor	%
Desenvolvimento De Programa De Informatização De Controlo E Gestão De Projectos	386.492.372,00	7,72%
Formação De Quadros / Novos Capacidades Técnica Especializadas Para O Sector	61.690.797,00	1,23%
Formação De Quadros Da Administração Pública	9.562.500,00	0,19%
Programa De Transformação Do Sector Eléctrico	310.045.829,00	6,19%
Reestruturação Do Sector Das Águas	68.000.000,00	1,36%
Regulação Das Actividades No Domínio Da Energia	130.312.080,00	2,60%
PROGRAMA DE INVESTIMENTOS PÚBLICOS		
Município / Projecto / Actividade	Total	
Total Geral:	187.021.462.414,00	
Cacuaco	33.311.611,00	
Ampliação Se Cacuaco/Minea	33.311.611,00	
Cambambe	76.257.122.261,00	
Const.Segunda Central Hidroeléct. De Cambambe (4x130 Mw)/Minea	17.880.242.261,00	
Construção Do A H De Laúca E Sistema De Transporte Associado	58.376.880.000,00	
Cazenga	164.136.327,00	
Reabilitação E Modernização Da Se Cazenga/Minea	58.789.684,00	
Se 60/15 Kv Cazenga 6ª Avenida - Edel/Minea	105.346.643,00	
Cuito	114.457.858,00	
Reab. Ampl. Rede Electrica Do Cuito Projecto Intercalar / Mine	114.457.858,00	
Cuito Cuanavale	583.976.962,00	
Ampliação Rede De Mt, Bt E Ip E Execução Novas Ligações-Cuito Cuanavale	583.976.962,00	
Dala	4.001.517.566,00	
Aproveitamento Hidroeléctrico Chiumbe Dala E L.T. 60 Kv Dala - Luena	4.001.517.566,00	
Estrutura Central	21.132.261.587,00	
Reabilitação Dos Postos De Seccionamento/Minea	71.058.000,00	
Ref. E Ampliação Da Rede Novas Centralidades/Minea	261.737.995,00	
Estudo P/Mapeamento Ventos-Aval Poten. Eólico De Angola/Mine	58.433.362,00	
Programa De Assistência Técnica Para Dna (Cooperação Cubana)	142.116.000,00	
Novos Sist.Sedes Municip. Abast. Melhoria Dist. Água / Minea	4.102.794.176,00	
Projecto De Desenv. Institucional Do Sector De Águas(Bm/Pdisa)	7.288.000.000,00	
Construção De Novos Centros De Distribuição/Minea	709.812.188,00	
Estudos De Planos Gerais De Bacias Hidrográficas/Minea	64.496.978,00	
Reabilitação De Estações Hidrométricas/Minea	22.944.628,00	
Fiscalização Empreitadas De Abast. Água E Sanamento/Minea	355.290.000,00	
Elaboração Est. Proj. Expansão Capacidade Transp. Energia/Minea	246.073.854,00	
Estudos, Assistência Técnica Do Pat/Minea	53.672.476,00	
Implementação De Sistemas De Energia Solar/Min. Energia	133.381.314,00	
Sistema Transporte Associado A. Hidroeléctrico Cambambe - 2ª Central	7.622.450.616,00	
Huambo	473.720.000,00	
Reforço Do Sistema De Abastecimento De Água Do Huambo (2ª Fase)	473.720.000,00	
Icolo E Bengo	163.433.400,00	
Reabilitação Do Centro De Pesquisa De Onga-Zanga	163.433.400,00	
Luanda	348.988.372,00	
Ligação Se Chicala-Kinaxixi-Edel / Minea	10.445.526,00	

DOTAÇÃO ORÇAMENTAL POR ORGÃO	
PROGRAMA DE INVESTIMENTOS PÚBLICOS	
Município / Projecto / Actividade	Total
Se 60/15 Kv Sapú (Estudos) Edel/Minea	67.077.600,00
Se 60/15 Kv Lar Do Patriota - Edel/Minea	271.465.246,00
Matala	1.570.688.939,00
Reabilitação E Modernização Da Central Hidroeléctrica Matala	1.570.688.939,00
Mbanza Congo	266.941.220,00
Reabilitação Das Redes Mt E Bt De Mbanza Congo/Zaire	266.941.220,00
Menongue	71.058.000,00
Plano De Acção Imediata P/Luena, Menongue E Mbaza Congo	71.058.000,00
Ongiva	331.876.854,00
Reforço Sist. Abastecimento De Água A Ondjiva	331.876.854,00
Soio	39.916.376.000,00
Instalação Central Ciclo Combinado Soyo, Sistema Transporte Associado	39.916.376.000,00
Sumbe	2.186.400.000,00
Reabilitação E Reforço Do Sist. Abast. De Água Do Sumbe/Minea	2.186.400.000,00
Varios Municípios-Nacional	8.073.948.854,00
Electrificação Da Província De Cabinda/Minea	681.922.782,00
Reabilitação Ref. Do Sist. De Abast. De Água Lundas Norte E Sul Parte 1	40.106.881,00
Programa De Emergência De Abast. Rural De Água Prov. K. Sul E Bengo	82.901.000,00
Elaboração Estudos Proj. P/Expansão Capacidade Prod. Energia Eléctrica	165.967.802,00
Elaboração De Estudos E Proj. S/Gestão E Aprov. Bacias Hidrográficas	42.374.254,00
Elaboração De Planos Directores Do Sistema De Abastecimento De Água	9.474.400,00
Programa De Águas Subterrâneas	82.901.000,00
Const. L.T. 220 Kv Gab/Sumbe E Gab/W.Kungo E Respect. S.ES (Fase 1)	4.935.017.437,00
Reab. Exp. Redes Mt/Bt-Benguela Huambo Bié (Parte 1-Huambo Caala)	623.226.032,00
Revisão Capital Das Centrais Térmicas - Nível Nacional	626.790.775,00
Reabilitação Das Redes Transporte Sistema Norte, Centro E Sul	499.034.491,00
Reab. Reforço Sist. Abast. Água De Catete E Uíge-2ª Fase/Minea	284.232.000,00
Vários Municípios -Bié	93.713.468,00
Reconstrução A.H. Cunje I.L.T. Cunje-Cuito E Rede Camacupa/Minea	93.713.468,00
Vários Municípios -Luanda	9.968.538.549,00
Ampliação Da Capac. Reser. Águas Maianga Viana Benfica 1/Minea	683.577.960,00
Ampliação Da Capacidade De Armazenamento De Água Dos C.D/Luanda	816.540.423,00
Implantação De Redes De Dist. Lig. Domiciliares-Novas Redes/Minea	1.054.047.827,00
Se 60/15 Kv Samba - Edel/Minea	271.053.109,00
Se 60/15 Kv Angola Cuba - Edel/Minea	260.546.000,00
Se 60/15 Kv Victória É Certa - Edel/Minea	354.105.700,00
Implantação De Redes Terc. Lig. Domiciliares Redes Existentes/Minea	4.348.515.113,00
Construção De C.D.S Novas Centralidades/Minea	789.030.400,00
Reabilitação Do Centro De Distribuição Do Marçal/Minea	1.306.159.578,00
Estudos, Assistência Técnica E Consultoria Sistema Abast. Água	22.501.700,00
Inst. De Medidores De Caudais Nas E.T.A E C.D Sist. De Abast. Água/Lda	62.460.739,00
Vários Municípios- Benguela	2.731.504.594,00
L.T. 200kv Lomaum-Biop-Bgla Sul 220kv Sub Bgla Sul 60/30kv-120mva	2.731.504.594,00

DOTAÇÃO ORÇAMENTAL POR ORGÃO

PROGRAMA DE INVESTIMENTOS PÚBLICOS

Município / Projecto / Actividade	Total
Vários Municípios-Bengo	13.440.787.528,00
Programa Água Para Todos / Minea	13.440.787.528,00
Vários Municípios-Cunene	1.621.306.700,00
Reparação Barragem Do Calueque E Const. De Estação Elevatória/Minea	1.621.306.700,00
Vários Municípios-Lunda Norte	852.696.000,00
Reab. Reforço Potência Aproveitamento Hidroeléctrico Luachimo	852.696.000,00
Vários Municípios-Malanje	319.761.000,00
Reab. E Ampliação Do Sistema Abast. De Água /Malanje-Fase 2	319.761.000,00
Vários Municípios-Namibe	2.302.938.764,00
Reab. E Reforço Dos Sistemas De Abast. De Água Do Namibe - 1ª Fase	2.302.938.764,00

DESPESAS DE NATUREZA POR UNIDADE ORÇAMENTAL

Unidade Orçamental / Natureza	Valor	%
Ministério Da Energia E Das Águas	192.026.559.130,00	100,00%
3 - Despesas Correntes	9.359.626.798,00	4,87%
31 - Despesas Com O Pessoal	2.189.293.477,00	1,14%
32 - Contribuições Do Empregador	118.752.308,00	0,06%
33 - Despesas Em Bens E Serviços	7.047.255.960,00	3,67%
35 - Subsídios E Transferências Correntes	4.325.053,00	0,00%
4 - Despesas De Capital	182.666.932.332,00	95,13%
41 - Investimentos	182.666.932.332,00	95,13%

DOTAÇÃO ORÇAMENTAL POR ORGÃO

Órgão: Ministério Dos Transportes

RECEITA POR NATUREZA ECONÓMICA

Natureza	Valor	%
Total Geral:	6.394.461.856,00	100,00%
1 - Receitas Correntes	6.394.461.856,00	100,00%
13 - Receita De Serviços	6.394.461.856,00	100,00%
139 - Receita De Serviços Diversos	6.394.461.856,00	100,00%

DESPESAS POR NATUREZA ECONÓMICA

Natureza	Valor	%
Total Geral:	20.343.174.099,00	100,00%
3 - Despesas Correntes	5.072.189.083,00	24,93%
31 - Despesas Com O Pessoal	1.860.730.180,00	9,15%
311 - Despesas Com O Pessoal Civil	1.860.730.180,00	9,15%
32 - Contribuições Do Empregador	218.460.104,00	1,07%
321 - Contribuições Do Empregador Para A Segurança Social	218.460.104,00	1,07%
33 - Despesas Em Bens E Serviços	2.988.021.349,00	14,69%
331 - Bens	155.717.814,00	0,77%
332 - Serviços	2.832.303.535,00	13,92%
35 - Subsídios E Transferências Correntes	4.977.450,00	0,02%
352 - Transferências Correntes	4.977.450,00	0,02%
4 - Despesas De Capital	15.270.985.016,00	75,07%
41 - Investimentos	15.235.985.016,00	74,89%
411 - Aquisição De Bens De Capital Fixo	15.225.985.016,00	74,85%
414 - Compra De Activos Intangíveis	10.000.000,00	0,05%
42 - Transferências De Capital	35.000.000,00	0,17%
422 - Transferências De Capital Para O Exterior	35.000.000,00	0,17%

DESPESAS POR FUNÇÃO

Função	Valor	%
Total Geral:	20.343.174.099,00	100,00%
01 - Serviços Públicos Gerais	155.908.091,00	0,77%
01.19.00 - Serviços Gerais Da Administ.Pública Não Especificados	155.908.091,00	0,77%
03 - Segurança E Ordem Pública	59.500.000,00	0,29%
03.05.00 - Serviços De Protecção Civil	59.500.000,00	0,29%
04 - Educação	148.000.000,00	0,73%
04.06.00 - Ensino Técnico-Profissional	63.000.000,00	0,31%
04.07 - Ensino Superior	85.000.000,00	0,42%
04.07.01 - Ensino Superior De Graduação	85.000.000,00	0,42%
09 - Assuntos Económicos	19.979.766.008,00	98,21%
09.02 - Transportes	19.937.266.008,00	98,00%
09.02.01 - Transporte Rodoviário	2.659.680.784,00	13,07%
09.02.02 - Transporte Fluvial	3.059.087.660,00	15,04%
09.02.03 - Transporte Ferroviário	11.158.703.163,00	54,85%
09.02.04 - Transporte Aéreo	3.059.794.401,00	15,04%
09.08 - Investigação E Desenvolvimento(I&D)Em Assunt.Económicos	42.500.000,00	0,21%
09.08.05 - I&D:Transporte	42.500.000,00	0,21%

DESPESAS POR PROGRAMA

Programa	Valor	%
Total Geral:	20.343.174.099,00	100,00%

DOTAÇÃO ORÇAMENTAL POR ORGÃO

DESPESAS POR PROGRAMA

Programa	Valor	%
Actividade Permanente	3.290.119.594,00	16,17%
Prog. De Melhoria Do Sistema De Form. Técnico Profissional	63.000.000,00	0,31%
Prog. De Reab. E Const. De Infraest. Marítimo-Portuárias	811.713.602,00	3,99%
Prog. De Reab. E Construção De Infraestrut. Ferroviárias	10.106.985.419,00	49,68%
Prog. De Recup. E Moderniz. De Infraest. Aer. E Do Transp. Aéreo	1.978.691.905,00	9,73%
Programa De Alarg. Da Rede De Equip. Sociais E Infraestruturas	1.373.854.794,00	6,75%
Programa De Capacitação Institucional	2.562.900.694,00	12,60%
Programa. De Const. De Equipam. Sociais E Edifícios Públicos	155.908.091,00	0,77%

DESPESAS DE FUNCIONAMENTO E DE APOIO AO DESENVOLVIMENTO

Projecto / Actividade	Valor	%
Total Geral:	5.954.036.756,00	100,00%
Actualização E Desenvolvimento Do Software Siga	10.625.000,00	0,18%
Administração E Gestão Da Polít. E Promoção Do Desen. Dos Transportes	3.341.969.594,00	56,13%
Apoio Técnico E Material Na Concretização Da Parceria Mar. Na Secil	21.250.000,00	0,36%
Aquisição De Autocarros Para O Transporte Rodoviário De Passageiros	350.000.000,00	5,88%
Implementação Do Laboratório De Telecomunicações, Electro. E Inglês	29.035.193,00	0,49%
Informatização De Serviços E Aquisição De Software	34.000.000,00	0,57%
Inventário Património Ferroviário	7.425.694,00	0,12%
Isgest- Instituto Superior De Gestão, Logística E Transportes	85.000.000,00	1,43%
Manut. Equipamentos/Sistemas Aeroportuários E De Apoio À Navegação	700.000.000,00	11,76%
Manutenção Dos Aeroportos	680.000.000,00	11,42%
Modernização De Equip. E Ser. De Tecnologias De Informação Dos Aeroportos	70.000.000,00	1,18%
Programa De Reestruturação E Reforço Da Capacidade Institucional	437.731.275,00	7,35%
Realização De Workshops E Conferências	42.500.000,00	0,71%
Reestruturação Da Enana (Aena)	85.000.000,00	1,43%
Segurança Do Sistema De Informação	59.500.000,00	1,00%

PROGRAMA DE INVESTIMENTOS PÚBLICOS

Município / Projecto / Actividade	Total
Total Geral:	14.389.137.343,00
Cabinda	168.386.400,00
Construção De Um Quebra Mar Para A Nova Ponte Cais De Cabinda	168.386.400,00
Chitato	85.324.659,00
Reabilitação Do Aeroporto Do Dundo	85.324.659,00
Estrutura Central	2.032.434.500,00
Aquisição De 4 Catamarãs/Mintrans	741.889.194,00
Const. Centros Formação Prof. Dos Caminhos De Ferro De Angola/Mintrans	63.000.000,00
Reabilitação De Infraestrutura Ministério Dos Transportes	155.908.091,00
Aquisição De Equipamentos Oficiais Para O C. F. A./Mintrans	441.637.215,00
Aquisição De 1000 Mini Autocarros/Mintrans	630.000.000,00
Luanda	1.965.600,00
Aquisição De 3 Lanchas Hidrográficas De Peq. E Médio Porte	1.965.600,00
Moxico	72.740.052,00
Reabilitação Do Aeroporto Do Luena	72.740.052,00

DOTAÇÃO ORÇAMENTAL POR ORGÃO	
PROGRAMA DE INVESTIMENTOS PÚBLICOS	
Município / Projecto / Actividade	Total
Saurimo	59.850.000,00
Construção Do Aerogare Aeroporto Saurimo/Mintrans	59.850.000,00
Soio	550.660.726,00
Reabilitação Do Aeroporto Do Soyo	468.760.726,00
Construção Do Porto Seco Do Soyo / Mintransp	81.900.000,00
Varios Municípios-Nacional	9.102.204.318,00
Reabilitação Do C.F.M/Mintrans	6.536.718.267,00
Reabilitação Do C.F.B/Mintrans	2.237.886.051,00
Aquisição De Navios De Cabotagem Para A Ligação Cabinda-Soyo-Luanda	327.600.000,00
Vários Municípios -Luanda	1.835.743.886,00
Sistema De Transporte B.R.T. Meios Rolantes	1.575.000.000,00
Construção Da 2ª Linha Do Ramal Ferroviário Bungo Baía	260.743.886,00
Vários Municípios-Cuando Cubango	479.827.202,00
Construção Do Canal Fluvial Nas Localidades Rivungo/Shangobo	479.827.202,00

DESPESAS DE NATUREZA POR UNIDADE ORÇAMENTAL

Unidade Orçamental / Natureza	Valor	%
Conselho Nacional De Carregadores	436.365.000,00	100,00%
3 - Despesas Correntes	401.365.000,00	91,98%
31 - Despesas Com O Pessoal	179.000.000,00	41,02%
32 - Contribuições Do Empregador	20.000.000,00	4,58%
33 - Despesas Em Bens E Serviços	201.365.000,00	46,15%
35 - Subsídios E Transferências Correntes	1.000.000,00	0,23%
4 - Despesas De Capital	35.000.000,00	8,02%
42 - Transferencias De Capital	35.000.000,00	8,02%
Instituto Marítimo E Portuário De Angola	728.148.527,00	100,00%
3 - Despesas Correntes	718.148.527,00	98,63%
31 - Despesas Com O Pessoal	399.110.283,00	54,81%
32 - Contribuições Do Empregador	30.361.938,00	4,17%
33 - Despesas Em Bens E Serviços	286.610.837,00	39,36%
35 - Subsídios E Transferências Correntes	2.065.469,00	0,28%
4 - Despesas De Capital	10.000.000,00	1,37%
41 - Investimentos	10.000.000,00	1,37%
Instituto Nacional Da Aviação Civil	809.083.771,00	100,00%
3 - Despesas Correntes	809.083.771,00	100,00%
31 - Despesas Com O Pessoal	171.856.628,00	21,24%
32 - Contribuições Do Empregador	26.417.765,00	3,27%
33 - Despesas Em Bens E Serviços	609.083.771,00	75,28%
35 - Subsídios E Transferências Correntes	1.725.607,00	0,21%
Ministério Dos Transportes	18.369.576.801,00	100,00%
3 - Despesas Correntes	3.143.591.785,00	17,11%

DOTAÇÃO ORÇAMENTAL POR ORGÃO

Órgão: Ministério Do Ambiente

DESPESAS POR NATUREZA ECONÓMICA

Natureza	Valor	%
Total Geral:	4.262.611.537,00	100,00%
3 - Despesas Correntes	4.036.475.769,00	94,69%
31 - Despesas Com O Pessoal	1.034.164.545,00	24,26%
311 - Despesas Com O Pessoal Civil	1.034.164.545,00	24,26%
32 - Contribuições Do Empregador	88.420.002,00	2,07%
321 - Contribuições Do Empregador Para A Segurança Social	88.420.002,00	2,07%
33 - Despesas Em Bens E Serviços	2.912.321.121,00	68,32%
331 - Bens	171.523.205,00	4,02%
332 - Serviços	2.740.797.916,00	64,30%
35 - Subsídios E Transferências Correntes	1.570.101,00	0,04%
352 - Transferências Correntes	1.570.101,00	0,04%
4 - Despesas De Capital	226.135.768,00	5,31%
41 - Investimentos	226.135.768,00	5,31%
411 - Aquisição De Bens De Capital Fixo	226.135.768,00	5,31%

DESPESAS POR FUNÇÃO

Função	Valor	%
Total Geral:	4.262.611.537,00	100,00%
01 - Serviços Públicos Gerais	81.081.768,00	1,90%
01.02.00 - Órgãos Executivos	50.335.468,00	1,18%
01.19.00 - Serviços Gerais Da Administ.Pública Não Especificados	30.746.300,00	0,72%
10 - Protecção Ambiental	4.181.529.769,00	98,10%
10.03.00 - Redução Da Poluição	136.000.000,00	3,19%
10.04.00 - Protecção Da Biodiversidade E Da Paisagem	1.487.852.182,00	34,90%
10.05.00 - Investigação E Desenvolvim Em Protecção Do Ambiente	1.647.718.187,00	38,66%
10.06.00 - Serviços De Protecção Ambiental Não Especificados	909.959.400,00	21,35%

DESPESAS POR PROGRAMA

Programa	Valor	%
Total Geral:	4.262.611.537,00	100,00%
Actividade Permanente	1.362.484.467,00	31,96%
Prog.De Conserv.Da Biodiversidade E Áreas De Conservação	250.507.303,00	5,88%
Prog.De Gestão Sustentável Dos Rec. Naturais	60.625.000,00	1,42%
Programa De Capacitação Institucional	95.750.000,00	2,25%
Programa De Educação E Capacitação P/Gestão Ambiental	120.814.900,00	2,83%
Programa De Promoção De Produção Sustentável	146.625.000,00	3,44%
Programa De Qualidade Ambiental	1.072.522.208,00	25,16%
Programa Participativo De Gestao Ambiental	1.153.282.659,00	27,06%

DESPESAS DE FUNCIONAMENTO E DE APOIO AO DESENVOLVIMENTO

Projecto / Actividade	Valor	%
Total Geral:	3.415.405.837,00	100,00%
Impacto Das Alt.Climáticas Na Seg.Alimentar No Centro E Sul -Cetac	61.086.191,00	1,79%
Administração E Gestão Da Política E Promoção Da Protecção Ambiental	1.362.484.467,00	39,89%
Avaliação Do Clima Do Centro E Sul De Angola Face As Alt. Climáticas	62.500.000,00	1,83%
Capacitação De Peritos	34.000.000,00	1,00%
Comissão Multisectorial Contra Derrame De Petroleo.	31.450.000,00	0,92%
Controlo Da Contaminação Das Águas Nacionais/Minamb	21.250.000,00	0,62%

DOTAÇÃO ORÇAMENTAL POR ORGÃO

DESPESAS DE FUNCIONAMENTO E DE APOIO AO DESENVOLVIMENTO

Projecto / Actividade	Valor	%
Educação E Capacitação Para Gestão Ambiental	102.000.000,00	2,99%
Estudo De Catalogação	4.250.000,00	0,12%
Estudo E Investigação Do Uso De Terra, Águas E Alterações Climáticas	51.000.000,00	1,49%
Estudo Para Levantamento Novas Áreas De Conservação	38.250.000,00	1,12%
Estudo Sócio Economicos Nas Áreas De Conservação Transfronteiriças	51.000.000,00	1,49%
Estudos De Impactes Ambiental	19.125.000,00	0,56%
Estudos, Projectos E Fiscalização De Empreendimentos Docetac	42.038.809,00	1,23%
Feira Internacional Do Ambiente	51.000.000,00	1,49%
Implementação Do Plano Estrat. P/Gestão Resíduos Urbanos	59.221.468,00	1,73%
Maionbe Ecologia	17.575.903,00	0,51%
Planos Directores Gerais De Bacias Hidrograficas	10.625.000,00	0,31%
Preservação Da Palanca Negra Gigante	46.750.000,00	1,37%
Programa Da Iniciativa Transfron. De Conser. Da Floresta Do Mayombe	102.000.000,00	2,99%
Programa De Conservação Da Biodiversidade Áreas Conservação	472.250.000,00	13,83%
Programa De Desenvolvimento Do Sector Electrico	51.000.000,00	1,49%
Programa De Educação E Sensibilização Ambiental A Nivel Nacional	93.500.000,00	2,74%
Programa De Gestão Ambiental Compartilhada	21.250.000,00	0,62%
Programa De Luta Contra O Conflito Homem-Animal-	72.250.000,00	2,12%
Programa De Monitorização Ambiental.	42.500.000,00	1,24%
Programa De Produção Sustentável	85.000.000,00	2,49%
Programa De Qualidade Ambiental	97.274.000,00	2,85%
Programa De Saneamento Liderado Pelas Comunidades	114.750.000,00	3,36%
Programa De Suporte Economico A Gestão Ambiental	21.250.000,00	0,62%
Projecto De Criação De Base De Dados De Indica. Ambientais.	28.900.000,00	0,85%
Promoção De Eventos Internacionais Sobre Ecologia E Clima	25.499.999,00	0,75%
Recuperação Ecológica De Áreas Degradadas - Cetac	60.625.000,00	1,78%
Reforço Da Capacidade Institucional Do Cetac	61.750.000,00	1,81%

PROGRAMA DE INVESTIMENTOS PÚBLICOS

Município / Projecto / Actividade	Total
Total Geral:	847.205.700,00
Cazenga	11.931.400,00
Construção Apet. Instituto Nacional Biodiversidade - Luanda/Minamb	11.931.400,00
Estrutura Central	549.288.500,00
Elaboração De Estudos, Projectos E Ficalização/Minamb	18.200.000,00
Apoio Sector Do Ambiente (Bađ)	512.273.600,00
Construção E Apetrechamento Do Instituto Nacional Do Ambiente	18.814.900,00
Huambo	55.985.800,00
Construção Apetrechamento Centro Ecologia Tropical No Huambo	55.985.800,00
Vários Municípios -Luanda	230.000.000,00
Projecto De Apoio Aos Parques E Reservas	230.000.000,00

DESPESAS DE NATUREZA POR UNIDADE ORÇAMENTAL

Unidade Orçamental / Natureza	Valor	%
Agência Nacional De Resíduos	25.041.562,00	100,00%
3 - Despesas Correntes	25.041.562,00	100,00%
31 - Despesas Com O Pessoal	18.400.000,00	73,48%

DOTAÇÃO ORÇAMENTAL POR ORGÃO		
DESPESAS DE NATUREZA POR UNIDADE ORÇAMENTAL		
Unidade Orçamental / Natureza	Valor	%
Centro De Análises De Poluição E Controlo Ambiental	25.293.906,00	100,00%
3 - Despesas Correntes	25.293.906,00	100,00%
31 - Despesas Com O Pessoal	18.400.000,00	72,74%
32 - Contribuições Do Empregador	1.600.000,00	6,33%
33 - Despesas Em Bens E Serviços	5.293.906,00	20,93%
Unidade Orçamental / Natureza	Valor	%
Centro De Ecologia Tropical E Alterações Climáticas	409.412.561,00	100,00%
3 - Despesas Correntes	359.412.561,00	87,79%
31 - Despesas Com O Pessoal	40.767.375,00	9,96%
32 - Contribuições Do Empregador	4.040.000,00	0,99%
33 - Despesas Em Bens E Serviços	314.605.186,00	76,84%
4 - Despesas De Capital	50.000.000,00	12,21%
41 - Investimentos	50.000.000,00	12,21%
Unidade Orçamental / Natureza	Valor	%
Fundo Nacional Do Ambiente	108.281.626,00	100,00%
3 - Despesas Correntes	108.281.626,00	100,00%
31 - Despesas Com O Pessoal	33.203.733,00	30,66%
32 - Contribuições Do Empregador	3.161.200,00	2,92%
33 - Despesas Em Bens E Serviços	71.477.893,00	66,01%
35 - Subsídios E Transferências Correntes	438.800,00	0,41%
Unidade Orçamental / Natureza	Valor	%
Ministério Do Ambiente	3.694.581.882,00	100,00%
3 - Despesas Correntes	3.518.446.114,00	95,23%
31 - Despesas Com O Pessoal	923.393.437,00	24,99%
32 - Contribuições Do Empregador	78.018.802,00	2,11%
33 - Despesas Em Bens E Serviços	2.515.902.574,00	68,10%
35 - Subsídios E Transferências Correntes	1.131.301,00	0,03%
4 - Despesas De Capital	176.135.768,00	4,77%
41 - Investimentos	176.135.768,00	4,77%

DOTAÇÃO ORÇAMENTAL POR ORGÃO

Órgão: Minist. Das Telecomunicações E Tecnologias De Informação

RECEITA POR NATUREZA ECONÓMICA

Natureza	Valor	%
Total Geral:	963.293.047,00	100,00%
1 - Receitas Correntes	963.293.047,00	100,00%
13 - Receita De Serviços	963.293.047,00	100,00%
139 - Receita De Serviços Diversos	963.293.047,00	100,00%

DESPESAS POR NATUREZA ECONÓMICA

Natureza	Valor	%
Total Geral:	12.568.549.857,00	100,00%
3 - Despesas Correntes	3.512.874.120,00	27,95%
31 - Despesas Com O Pessoal	1.417.194.671,00	11,28%
311 - Despesas Com O Pessoal Civil	1.417.194.671,00	11,28%
32 - Contribuições Do Empregador	77.746.025,00	0,62%
321 - Contribuições Do Empregador Para A Segurança Social	77.746.025,00	0,62%
33 - Despesas Em Bens E Serviços	2.011.227.388,00	16,00%
331 - Bens	230.885.996,00	1,84%
332 - Serviços	1.780.341.392,00	14,17%
35 - Subsídios E Transferências Correntes	6.706.036,00	0,05%
352 - Transferências Correntes	6.706.036,00	0,05%
4 - Despesas De Capital	9.055.675.737,00	72,05%
41 - Investimentos	9.055.675.737,00	72,05%
411 - Aquisição De Bens De Capital Fixo	9.037.891.957,00	71,91%
414 - Compra De Activos Intangíveis	17.783.780,00	0,14%

DESPESAS POR FUNÇÃO

Função	Valor	%
Total Geral:	12.568.549.857,00	100,00%
04 - Educação	394.594.748,00	3,14%
04.03.00 - Ensino Secundário	236.319.114,00	1,88%
04.07 - Ensino Superior	158.275.634,00	1,26%
04.07.01 - Ensino Superior De Graduação	158.275.634,00	1,26%
09 - Assuntos Económicos	12.173.955.109,00	96,86%
09.06 - Comunicações E Tecnologias Da Informação	12.173.955.109,00	96,86%
09.06.01 - Comunicações	452.363.689,00	3,60%
09.06.02 - Tecnologias Da Informação	11.721.591.420,00	93,26%

DESPESAS POR PROGRAMA

Programa	Valor	%
Total Geral:	12.568.549.857,00	100,00%
Actividade Permanente	2.761.722.694,00	21,97%
Prog. De Melhor. Do Sistema De Form. Técnico Profissional	175.472.470,00	1,40%
Prog. De Melhor. Do Sist. De Form. Téc. E Profis. E Do Emprego	109.210.068,00	0,87%
Programa De Investigação E Desenvolvimento Tecnológico	176.033.026,00	1,40%
Programa De Reab. E Cont. De Infraest. De Telecomunicações	9.346.111.599,00	74,36%

DESPESAS DE FUNCIONAMENTO E DE APOIO AO DESENVOLVIMENTO

Projecto / Actividade	Valor	%
Total Geral:	3.322.438.258,00	100,00%
Acções De Sensibilização E Divulgação Das Mediatecas.	7.688.283,00	0,23%
Acções Divulg. Prog. Nacional Massificação E Inclusão Digital.	10.200.000,00	0,31%

DOTAÇÃO ORÇAMENTAL POR ORGÃO

DESPESAS DE FUNCIONAMENTO E DE APOIO AO DESENVOLVIMENTO

Projecto / Actividade	Valor	%
Admin. E Gestão Dos Serv. Do Sistema Nac.De Educação E Ensino	236.319.114,00	7,11%
Admin.E Gestão Da Polít.E Dos Serviços De Correios E Telecomunicações	1.472.298.957,00	44,31%
Administração E Gestão Da Rede De Mediatecas De Angola	324.078.687,00	9,75%
Est.Portal Agrometeorologia On-Line Apoio Act. Agrícola Em Angola	17.875.000,00	0,54%
Estruturação Do Sistema De Previsão Do Tempo Para Tv Angolana	43.247.676,00	1,30%
Formação E Capacitação Aos Quadros Em Tecnologias De Informação	188.629.960,00	5,68%
Formação E Capacitação Profissional	93.525.500,00	2,81%
Massificação Da T.I.P/Todo O Território Nacional	100.000.000,00	3,01%
Promoção E Regulação Do Desenvolvimento Da Ciência E Da Tecnologia	263.504.757,00	7,93%
Regulação Da Actividade De Correios E Telecomunicações	452.363.689,00	13,62%
Rema Nas Escolas	41.412.500,00	1,25%
Remanet, Digirema	27.750.000,00	0,84%
Serviços Provedores De Tecnologias De Informação	25.500.000,00	0,77%
Sist.Gestão Rede Mediat. Hosp Cont.,Seg Espac. Auguer Fibra Óptica	18.044.135,00	0,54%

PROGRAMA DE INVESTIMENTOS PÚBLICOS

Município / Projecto / Actividade	Total
Total Geral:	9.246.111.599,00
Belas	13.583.440,00
Const. Do Centro Reg. Formação Prof. Em Meteor.Dos Palop'S Fase 2	13.583.440,00
Estrutura Central	8.013.773.658,00
Estudos S/Estab. Do Ponto De Interlig. Nac.Ipc(Pin-Ip)/Mintti	5.656.034,00
Implementação De Uma Rede Multi Serviços Fase 2	1.124.413.048,00
Proj.Angosat-Const. E Lançamento De Um Sat.Doméstico/MinctI	6.883.704.576,00
Luanda	459.642.296,00
Estudos Construção E Apet.Do Parque Tecnológico Camama	279.821.069,00
Construção Do Instituto Superior Tecnologias De Informação (Isutic)	158.275.634,00
Construção Reab. Apetrechamento Centros Provinciais Inatel/Lda	21.545.593,00
Vários Municípios -Luanda	759.112.205,00
Rema Redes Mediatecas De Angola	759.112.205,00

DESPESAS DE NATUREZA POR UNIDADE ORÇAMENTAL

Unidade Orçamental / Natureza	Valor	%
Centro Nacional De Tecnologias Da Informação	192.649.002,00	100,00%
3 - Despesas Correntes	192.649.002,00	100,00%
31 - Despesas Com O Pessoal	49.247.372,00	25,56%
32 - Contribuições Do Empregador	4.250.000,00	2,21%
33 - Despesas Em Bens E Serviços	138.651.630,00	71,97%
35 - Subsídios E Transferências Correntes	500.000,00	0,26%
Instituto Angolano Das Comunicações	452.363.689,00	100,00%
3 - Despesas Correntes	452.363.689,00	100,00%
31 - Despesas Com O Pessoal	105.361.217,00	23,29%
32 - Contribuições Do Empregador	6.369.971,00	1,41%
33 - Despesas Em Bens E Serviços	340.632.501,00	75,30%
Unidade Orçamental / Natureza	Valor	%

DOTAÇÃO ORÇAMENTAL POR ORGÃO

DESPESAS DE NATUREZA POR UNIDADE ORÇAMENTAL

Unidade Orçamental / Natureza	Valor	%
Instituto Nacional De Telecomunicações	236.319.114,00	100,00%
3 - Despesas Correntes	236.319.114,00	100,00%
31 - Despesas Com O Pessoal	201.056.824,00	85,08%
32 - Contribuições Do Empregador	9.000.000,00	3,81%
33 - Despesas Em Bens E Serviços	26.260.790,00	11,11%
35 - Subsídios E Transferências Correntes	1.500,00	0,00%
Unidade Orçamental / Natureza	Valor	%
Ministério Das Telecomunicações E Tecnol.De Informação	11.268.244.447,00	100,00%
3 - Despesas Correntes	2.291.652.491,00	20,34%
31 - Despesas Com O Pessoal	979.434.878,00	8,69%
32 - Contribuições Do Empregador	52.740.434,00	0,47%
33 - Despesas Em Bens E Serviços	1.253.792.643,00	11,13%
35 - Subsídios E Transferências Correntes	5.684.536,00	0,05%
4 - Despesas De Capital	8.976.591.956,00	79,66%
41 - Investimentos	8.976.591.956,00	79,66%
Unidade Orçamental / Natureza	Valor	%
Unidade Técnica De Gestão De Mediatecas De Angola	418.973.605,00	100,00%
3 - Despesas Correntes	339.889.824,00	81,12%
31 - Despesas Com O Pessoal	82.094.380,00	19,59%
32 - Contribuições Do Empregador	5.385.620,00	1,29%
33 - Despesas Em Bens E Serviços	251.889.824,00	60,12%
35 - Subsídios E Transferências Correntes	520.000,00	0,12%
4 - Despesas De Capital	79.083.781,00	18,88%
41 - Investimentos	79.083.781,00	18,88%

DOTAÇÃO ORÇAMENTAL POR ORGÃO

Órgão: Ministério Da Ciência E Tecnologia

DESPESAS POR NATUREZA ECONÓMICA

Natureza	Valor	%
Total Geral:	1.755.909.475,00	100,00%
3 - Despesas Correntes	1.502.185.252,00	85,55%
31 - Despesas Com O Pessoal	568.577.989,00	32,38%
311 - Despesas Com O Pessoal Civil	568.577.989,00	32,38%
32 - Contribuições Do Empregador	35.546.792,00	2,02%
321 - Contribuições Do Empregador Para A Segurança Social	35.546.792,00	2,02%
33 - Despesas Em Bens E Serviços	898.053.071,00	51,14%
331 - Bens	207.305.354,00	11,81%
332 - Serviços	690.747.717,00	39,34%
35 - Subsídios E Transferências Correntes	7.400,00	0,00%
352 - Transferências Correntes	7.400,00	0,00%
4 - Despesas De Capital	253.724.223,00	14,45%
41 - Investimentos	253.724.223,00	14,45%
411 - Aquisição De Bens De Capital Fixo	253.724.223,00	14,45%

DESPESAS POR FUNÇÃO

Função	Valor	%
Total Geral:	1.755.909.475,00	100,00%
01 - Serviços Públicos Gerais	1.755.909.475,00	100,00%
01.09.00 - Investigação Básica	1.755.909.475,00	100,00%

DESPESAS POR PROGRAMA

Programa	Valor	%
Total Geral:	1.755.909.475,00	100,00%
Actividade Permanente	1.475.401.985,00	84,02%
Prog. De Melhoría Do Sistema De Form. Técnico Profissional	22.549.685,00	1,28%
Prog. De Implem. Do Sistem. Nac. De Ciência Tecnol. E Inovação	49.184.419,00	2,80%
Programa. De Const. De Equipam. Sociais E Edifícios Públicos	208.773.386,00	11,89%

DESPESAS DE FUNCIONAMENTO E DE APOIO AO DESENVOLVIMENTO

Projecto / Actividade	Valor	%
Total Geral:	1.479.186.185,00	100,00%
Promoção E Regulação Do Desenvolvimento Da Ciência E Da Tecnologia	1.475.401.985,00	99,74%
Uso De Imagem De Satélite Para Apoio Ao Controlo E Combate As Ravinas	3.784.200,00	0,26%

PROGRAMA DE INVESTIMENTOS PÚBLICOS

Município / Projecto / Actividade	Total
Total Geral:	276.723.290,00
Belas	48.364.310,00
Construção Laboratório Geoespaciais E Georeferências Em Belas Luanda	48.364.310,00
Huambo	45.400.219,00
Construção E Apetrechamento Do Centro Investigação Agrícola Huambo	45.400.219,00
Luanda	101.111.019,00
Reabilitação Apetrechamento Biblioteca Investigação Científica Luanda	22.549.685,00
Construção Apetrechamento Parque Tecnológico Incubadora Empresa Luanda	31.522.355,00
Construção E Apetrechamento Centro Captação Imagens Satélite Luanda	47.038.979,00
Vários Municípios-Bengo	47.846.202,00
Construção Apetrechamento 1 Edifício Monitorização De Queimadas Bengo	47.846.202,00

DOTAÇÃO ORÇAMENTAL POR ORGÃO		
PROGRAMA DE INVESTIMENTOS PÚBLICOS		
Município / Projecto / Actividade	Total	
Vários Municípios.Lunda Sul	34.001.540,00	
Construção E Apetrechamento Central Termovalorização Lunda Sul	34.001.540,00	
DESPESAS DE NATUREZA POR UNIDADE ORÇAMENTAL		
Unidade Orçamental / Natureza	Valor	%
Ministério Da Ciência E Tecnologia	1.755.909.475,00	100,00%
3 - Despesas Correntes	1.502.185.252,00	85,55%
31 - Despesas Com O Pessoal	568.577.989,00	32,38%
32 - Contribuições Do Empregador	35.546.792,00	2,02%
33 - Despesas Em Bens E Serviços	898.053.071,00	51,14%
35 - Subsídios E Transferências Correntes	7.400,00	0,00%
4 - Despesas De Capital	253.724.223,00	14,45%
41 - Investimentos	253.724.223,00	14,45%

DOTAÇÃO ORÇAMENTAL POR ORGÃO

Órgão: Ministério Da Comunicação Social

DESPESAS POR NATUREZA ECONÓMICA

Natureza	Valor	%
Total Geral:	3.419.993.759,00	100,00%
3 - Despesas Correntes	2.782.873.887,00	81,37%
31 - Despesas Com O Pessoal	704.575.819,00	20,60%
311 - Despesas Com O Pessoal Civil	704.575.819,00	20,60%
32 - Contribuições Do Empregador	31.000.854,00	0,91%
321 - Contribuições Do Empregador Para A Segurança Social	31.000.854,00	0,91%
33 - Despesas Em Bens E Serviços	2.046.855.014,00	59,85%
331 - Bens	59.060.083,00	1,73%
332 - Serviços	1.987.794.931,00	58,12%
35 - Subsídios E Transferências Correntes	442.200,00	0,01%
352 - Transferências Correntes	442.200,00	0,01%
4 - Despesas De Capital	637.119.872,00	18,63%
41 - Investimentos	637.119.872,00	18,63%
411 - Aquisição De Bens De Capital Fixo	637.119.872,00	18,63%

DESPESAS POR FUNÇÃO

Função	Valor	%
Total Geral:	3.419.993.759,00	100,00%
04 - Educação	91.769.127,00	2,68%
04.06.00 - Ensino Técnico-Profissional	91.769.127,00	2,68%
08 - Recreação, Cultura E Religião	778.433.998,00	22,76%
08.04.00 - Serviços De Difusão E Publicação	778.433.998,00	22,76%
09 - Assuntos Económicos	2.549.790.634,00	74,56%
09.06 - Comunicações E Tecnologias Da Informação	2.549.790.634,00	74,56%
09.06.01 - Comunicações	2.549.790.634,00	74,56%

DESPESAS POR PROGRAMA

Programa	Valor	%
Total Geral:	3.419.993.759,00	100,00%
Actividade Permanente	2.272.522.552,00	66,45%
Prog.De Melhoría Do Serv.Público De Comunicação Social	1.111.304.084,00	32,49%
Programa De Capacitação Institucional	36.167.123,00	1,06%

DESPESAS DE FUNCIONAMENTO E DE APOIO AO DESENVOLVIMENTO

Projecto / Actividade	Valor	%
Total Geral:	2.330.789.675,00	100,00%
Acções De Marketing, Comunicação E Publicidade	205.557.079,00	8,82%
Apetreçamento Da Biblioteca	1.785.000,00	0,08%
Assessoria E Consultoria Em Programas Televisivos	61.667.126,00	2,65%
Consultoria Para Trabalhos Específicos Da Comunicação Social	36.167.123,00	1,55%
Formação E Superação Técnica Profissional	91.160.513,00	3,91%
Formação E Superação Técnica Profissional	608.614,00	0,03%
Marketing Institucional	227.657.079,00	9,77%
Modernização Da Central Técnica De Programas Da Telev. Púb.De Angola	411.114.158,00	17,64%
Prémio Nacional De Jornalismo	241.114.158,00	10,34%
Regulação Da Actividade De Comunicação Social	1.051.408.825,00	45,11%
Superação E Especialização De Quadros	2.550.000,00	0,11%

DOTAÇÃO ORÇAMENTAL POR ORGÃO**PROGRAMA DE INVESTIMENTOS PÚBLICOS**

Município / Projecto / Actividade	Total
Total Geral:	1.089.204.084,00
Estrutura Central	927.109.594,00
Construção Do Centro De Informação Das Nações Unidas/ Cms	249.322.496,00
Construção Do Novo Centro Emissor Do Cassoneca	677.787.098,00
Huambo	162.094.490,00
Construção Do Centro De Formação De Jornalistas No Huambo	162.094.490,00

DESPESAS DE NATUREZA POR UNIDADE ORÇAMENTAL

Unidade Orçamental / Natureza	Valor	%
Conselho Nacional De Comunicação Social	287.357.660,00	100,00%
3 - Despesas Correntes	287.357.660,00	100,00%
31 - Despesas Com O Pessoal	182.653.116,00	63,56%
32 - Contribuições Do Empregador	9.394.511,00	3,27%
33 - Despesas Em Bens E Serviços	95.132.833,00	33,11%
35 - Subsídios E Transferências Correntes	177.200,00	0,06%
Unidade Orçamental / Natureza	Valor	%
Ministério Da Comunicação Social	3.132.636.099,00	100,00%
3 - Despesas Correntes	2.495.516.227,00	79,66%
31 - Despesas Com O Pessoal	521.922.703,00	16,66%
32 - Contribuições Do Empregador	21.606.343,00	0,69%
33 - Despesas Em Bens E Serviços	1.951.722.181,00	62,30%
35 - Subsídios E Transferências Correntes	265.000,00	0,01%
4 - Despesas De Capital	637.119.872,00	20,34%
41 - Investimentos	637.119.872,00	20,34%

DOTAÇÃO ORÇAMENTAL POR ORGÃO

Órgão: Ministério Da Saúde

RECEITA POR NATUREZA ECONÓMICA

Natureza	Valor	%
Total Geral:	155.130.399,00	100,00%
1 - Receitas Correntes	155.130.399,00	100,00%
13 - Receita De Serviços	155.130.399,00	100,00%
139 - Receita De Serviços Diversos	155.130.399,00	100,00%

DESPESAS POR NATUREZA ECONÓMICA

Natureza	Valor	%
Total Geral:	77.873.224.773,00	100,00%
3 - Despesas Correntes	61.100.793.577,00	78,46%
31 - Despesas Com O Pessoal	20.261.566.635,00	26,02%
311 - Despesas Com O Pessoal Civil	20.261.566.635,00	26,02%
32 - Contribuições Do Empregador	1.472.268.506,00	1,89%
321 - Contribuições Do Empregador Para A Segurança Social	1.472.268.506,00	1,89%
33 - Despesas Em Bens E Serviços	39.025.060.158,00	50,11%
331 - Bens	17.014.967.343,00	21,85%
332 - Serviços	22.010.092.815,00	28,26%
35 - Subsídios E Transferências Correntes	341.898.278,00	0,44%
352 - Transferências Correntes	341.898.278,00	0,44%
4 - Despesas De Capital	16.772.431.196,00	21,54%
41 - Investimentos	16.096.084.853,00	20,67%
411 - Aquisição De Bens De Capital Fixo	16.096.084.853,00	20,67%
43 - Despesas De Capital Financeiro	676.346.343,00	0,87%
432 - Amortização De Passivos Financeiros	676.346.343,00	0,87%

DESPESAS POR FUNÇÃO

Função	Valor	%
Total Geral:	77.873.224.773,00	100,00%
04 - Educação	64.853.482,00	0,08%
04.06.00 - Ensino Técnico-Profissional	64.853.482,00	0,08%
05 - Saúde	75.905.738.384,00	97,47%
05.01.00 - Serviços Hospitalares Gerais	19.319.504.775,00	24,81%
05.02.00 - Serviços Hospitalares Especializados	13.182.942.531,00	16,93%
05.03.00 - Serviços De Centros Médicos E De Maternidade	5.367.483.693,00	6,89%
05.04.00 - Serviços De Saúde Pública	22.511.829.795,00	28,91%
05.05.00 - Produtos, Aparelhos E Equipamentos Médicos	11.717.590.579,00	15,05%
05.07.00 - Serviços De Saúde Ambulatórios	3.806.387.011,00	4,89%
06 - Protecção Social	1.902.632.907,00	2,44%
06.06.00 - Doença E Incapacidade	1.902.632.907,00	2,44%

DESPESAS POR PROGRAMA

Programa	Valor	%
Total Geral:	77.873.224.773,00	100,00%
Actividade Permanente	45.579.832.191,00	58,53%
Prog.De Des.Do Sect.Farmacêutico E De Gest.De Disp.Médicos	7.183.795.542,00	9,22%
Prog.De Gest.E Des.Do Aprovis.E Logística Do Sec.Da Saúde	10.566.279.349,00	13,57%
Prog.De Prest. De Cuidados Primários E Assist. Hospitalar	3.812.035.764,00	4,90%
Prog.De Prom.Do Emp.Cap.E Valoriz.Dos Rec. Humanos Nacionais	21.858.600,00	0,03%
Programa De Capacitação Institucional	129.593.647,00	0,17%

DOTAÇÃO ORÇAMENTAL POR ORGÃO

DESPESAS POR PROGRAMA		
Programa	Valor	%
Programa De Combate Às Grandes Endemias	4.098.575.950,00	5,26%
Programa De Gestão E Ampliação Da Rede Sanitária	5.571.734.236,00	7,15%
Programa De Melhoria Da Qualidade Dos Serviços De Saúde	38.671.440,00	0,05%
Programa De Melhoria Da Saúde Materno-Infantil	870.848.054,00	1,12%
DESPESAS DE FUNCIONAMENTO E DE APOIO AO DESENVOLVIMENTO		
Projecto / Actividade	Valor	%
Total Geral:	61.872.142.778,00	100,00%
Administração E Gestão Dos Serviços Do Sistema Nacional De Saúde	2.032.899.034,00	3,29%
Apoio Em Situações De Calamidades Naturais	850,00	0,00%
Apoio Financeiro As Associações De Utilidade Pública	334.223.047,00	0,54%
Aquisição De Equipamentos Essenciais	157.953.302,00	0,26%
Aquisição De Medicamentos Essenciais Para Rede De Atenção Primaria	1.195.143.000,00	1,93%
Auditoria E Certificação Das Unidades Sanitárias	59.050.585,00	0,10%
Campanha De Redução Acelerada Da Mortalidade Materna-Carma	54.312.114,00	0,09%
Cirurgia Cardíaca Torácica Pediátrica Hospital Josina Machel	11.748.377,00	0,02%
Compras Agrupadas De Medicamentos Para A Rede Terciária	5.368.100.184,00	8,68%
Contrato De Parceria Aquisição Medicam. Vacinas-Parceria Cecom-Antex	151.788.977,00	0,25%
Coordenação Dos Programas De Saúde Pública	62.230.606,00	0,10%
Desenvolvimento Da Central De Compras E Aprovis. De Medicam. E Meios Médicos	422.105.072,00	0,68%
Desenvolvimento Da Dermatologia Nas Unid. Hospital. Do Serv. Nacional Da Saúde	45.949.748,00	0,07%
Desenvolvimento Da Escola Nacional De Saúde Pública	179.941.744,00	0,29%
Elaboração E Implement. Plano Nac. Desenv. Sanitário Angola 2012-2021	340.000.000,00	0,55%
Evacuações Médicas	2.646.214.700,00	4,28%
Formação De Quadros De Saúde	21.858.600,00	0,04%
Fundos De Contrapartida No Âmbito Conv. Parceria Bad,Cisa/Ipad E F.Global	8.426.655,00	0,01%
Gestão Gerencial Dos Laboratórios Dos Hospitais Centrais	148.750.000,00	0,24%
Gestão Terciarizada De Compras Agrupadas De Medicam. E Mat. Gastável	90.490.079,00	0,15%
Hamset-Combate Ao Sida, Tuberculose E Malaria/Banco Mundial	54.210.349,00	0,09%
Humanização Hospitalar	61.589.771,00	0,10%
Implementação De Biossegurança Nas Unidades Sanitárias	488.696.443,00	0,79%
Implementação Do Plano Nacional Gestão Dist. Medicamentos	43.798.919,00	0,07%
Implementação Do Regulamento Sanit. Internacional	41.426.632,00	0,07%
Pagam. Contratos De Coop. Estrangeira Do Sec. Saúde	7.961.256.033,00	12,87%
Prestação De Serviços De Saúde E Saúde Pública	28.200.320.101,00	45,58%
Prevenção E Combate As Grandes Endemias	399.759.434,00	0,65%
Prog. Hemodialises Hosp. Regionais Bgla, Mje, Hla, Cba, Hbo E Munc Lobito	119.000.000,00	0,19%
Programa Da Oncocercose, Schistosomíase E Outras Parasitoses	160.623.867,00	0,26%
Programa Da Saúde Comunitária E Promoção Para A Saúde	130.197.262,00	0,21%
Programa Da Saúde Reprodutiva E Espaçamento Das Gravidezes	178.668.833,00	0,29%
Programa De Combate A Cólera	129.674.577,00	0,21%
Programa De Controlo Dos Factores De Risco Cardiovascular	78.416.318,00	0,13%
Programa De Nutrição	72.672.921,00	0,12%
Programa De Reabilit. Da Pessoa Portadora De Sensora Motora	20.971.785,00	0,03%
Programa De Reforço Do Sistema Nac. De Vigilância Epidemiológica	82.899.990,00	0,13%
Programa De Vacinação	870.848.054,00	1,41%
Programa Dos Centros De Excelência Para Diagnóstico Clínico	14.057.172,00	0,02%

DOTAÇÃO ORÇAMENTAL POR ORGÃO

DESPESAS DE FUNCIONAMENTO E DE APOIO AO DESENVOLVIMENTO

Projecto / Actividade	Valor	%
Programa Estratégico De Deserv. Do Capital Humano Da Saúde	275.672.182,00	0,45%
Programa Nacional De Doenças Mentais E Toxicodependência	33.065.000,00	0,05%
Proj.Tratamento De Doentes De Junta Médica Na Clínica Girassol (J.N.S)	119.000.000,00	0,19%
Projecto De Cirurgia Plástica Reconstructiva	419.465.055,00	0,68%
Projecto De Combate A Lepra	70.260.319,00	0,11%
Projecto De Combate A Malária	461.519.057,00	0,75%
Projecto De Combate A Tuberculose	598.669.716,00	0,97%
Projecto De Combate As Doenças Crónicas Não Transmissíveis	68.119.850,00	0,11%
Projecto De Gestão Orçamental Dos Hospitais Nacionais	34.421.817,00	0,06%
Projecto De Modernização Gerencial E Informática Do Ministério Da Saúde	30.318.348,00	0,05%
Reforço Capac. Órgãos De Adm. E Gestão Serviço Nacional Saúde	212,00	0,00%
Reforço Da Capacidade Assist. Da Maternidade Lucrecia Paim	72.170.731,00	0,12%
Registo De Luta Contra O Cancro	38.671.440,00	0,06%
Regulação Da Actividade Da Saúde	26.034.675,00	0,04%
Relançamento Das Equipas Móveis Para O Combate Da Tripanossomiase	34.242.919,00	0,06%
Revitalização Dos Serviços Municipais De Saúde	52.564.845,00	0,08%
Serviço De Cirurgia Cardíaca	694.900.500,00	1,12%
Serviços De Hemodiálise	535.535.700,00	0,87%
Serviços De Oncologia E Câncer	1.652.123.889,00	2,67%
Serviços De Pediat. E Patolog. Neonatal	2.312.478.481,00	3,74%
Serviços De Reabilitação Física	1.902.632.907,00	3,08%

PROGRAMA DE INVESTIMENTOS PÚBLICOS

Município / Projecto / Actividade	Total
Total Geral:	16.001.081.995,00
Benguela	61.721.093,00
Construção Do Armazém Central De Benguela	61.721.093,00
Cazengo	267.858.280,00
Reab. E Apetrechamento Do Hospital Prov. Do Cuanza Norte/Minsa	267.858.280,00
Chitato	142.849.522,00
Reabilitação E Apetrechamento Do Hospital Provincial Da Lunda Norte	142.849.522,00
Cuamba	102.733.338,00
Construção De Um Hospital Municipal No Cuamba/Bié	102.733.338,00
Cuito	186.280.263,00
Reabilitação E Apetrechamento Do Hospital Provincial Do Bié/Minsa	186.280.263,00
Cuito Cuanavale	147.379.532,00
Const. De 1 Hospital Municipal No Cuito Cuanavale(Cuando Cubango)/Minsa	147.379.532,00
Cuvelai	104.351.361,00
Construção De Um Hospital Municipal No Cuvelai/Cumene	104.351.361,00
Estrutura Central	4.343.724.201,00
Fom. Equip. Mat. Log. Assistência Hosp. Ambul. E Banco De Urgência	4.047.606.331,00
Aquisição De Equip. P/ Instalação De Gases Medicinais/Minsa	220.320.000,00
Construção E Instalação Da Direcção Nacional Do Pav/Minsa	28.234.291,00
Construção E Instalação Do Centro Provincial De Sangue/Minsa	47.563.579,00

DOTAÇÃO ORÇAMENTAL POR ORGÃO

PROGRAMA DE INVESTIMENTOS PÚBLICOS

Município / Projecto / Actividade	Total
Luanda	398.612.087,00
Reab.Complementar Da Escola Técnica De Professores De Saúde/Luanda	64.853.482,00
Reabilitação Do Hospital Psiquiátrico De Luanda(Ex.Novos Serviços)	110.786.144,00
Obras Complementares Do Hospital Pediátrico De Luanda	18.733.962,00
Reabilitação Do Hospital Sanatório De Luanda	146.881.805,00
Construção E Instalação Do Centro Nacional De Sangue	57.356.694,00
Luchazes	68.368.579,00
Construção De Um Hospital Municipal No Luchazes/Cangamba(Moxico)	68.368.579,00
Menongue	220.501.984,00
Reab. E Apetrechamento Do Hospital Prov. Do Cuando Cubango/Minsa	220.501.984,00
Moxico	3.591.000.000,00
Construção Do Hospital Provincial Do Moxico/Minsa	3.591.000.000,00
Saurimo	128.875.566,00
Reabilitação Do Hospital Provincial Da Lunda-Sul/Minsa	128.875.566,00
Uíge	162.832.107,00
Reabilitação E Apetrechamento Do Hospital Provincial Do Uige/Minsa	162.832.107,00
Varios Municipios-Nacional	5.982.745.648,00
Equipamento Médico/Técnico Para As Províncias E Hospitais Municipais	2.000.000.000,00
Aquisição De Clínicas Móveis E Motorizadas	3.982.745.648,00
Viana	91.248.434,00
Construção Do Armazém Central De Luanda/Minsa	52.101.205,00
Reabilitação Do Centro Ortopédico De Viana/Minsa	39.147.229,00

DESPESAS DE NATUREZA POR UNIDADE ORÇAMENTAL

Unidade Orçamental / Natureza	Valor	%
Centro Nacional De Sangue	656.957.947,00	100,00%
3 - Despesas Correntes	656.957.947,00	100,00%
31 - Despesas Com O Pessoal	308.764.573,00	47,00%
32 - Contribuições Do Empregador	20.693.985,00	3,15%
33 - Despesas Em Bens E Serviços	327.421.749,00	49,84%
35 - Subsídios E Transferências Correntes	77.640,00	0,01%
Centro Ortopedico De Viana	791.229.145,00	100,00%
3 - Despesas Correntes	791.229.145,00	100,00%
31 - Despesas Com O Pessoal	543.488.547,00	68,69%
32 - Contribuições Do Empregador	60.280.732,00	7,62%
33 - Despesas Em Bens E Serviços	187.184.284,00	23,66%
35 - Subsídios E Transferências Correntes	275.582,00	0,03%
Hospital Americo Boavida	4.334.474.624,00	100,00%
3 - Despesas Correntes	4.334.474.624,00	100,00%
31 - Despesas Com O Pessoal	2.797.660.895,00	64,54%
32 - Contribuições Do Empregador	174.593.689,00	4,03%
33 - Despesas Em Bens E Serviços	1.361.439.840,00	31,41%

DOTAÇÃO ORÇAMENTAL POR ORGÃO

DESPESAS DE NATUREZA POR UNIDADE ORÇAMENTAL

Unidade Orçamental / Natureza	Valor	%
Hospital De Medicina E Reabilitação Física	1.115.575.045,00	100,00%
3 - Despesas Correntes	1.115.575.045,00	100,00%
31 - Despesas Com O Pessoal	508.368.214,00	45,57%
32 - Contribuições Do Empregador	37.538.509,00	3,36%
33 - Despesas Em Bens E Serviços	569.268.322,00	51,03%
35 - Subsídios E Transferências Correntes	400.000,00	0,04%
Hospital Do Prenda	2.764.970.300,00	100,00%
3 - Despesas Correntes	2.764.970.300,00	100,00%
31 - Despesas Com O Pessoal	2.046.486.542,00	74,01%
32 - Contribuições Do Empregador	159.205.589,00	5,76%
33 - Despesas Em Bens E Serviços	559.074.895,00	20,22%
35 - Subsídios E Transferências Correntes	203.274,00	0,01%
Hospital Geral Especializado Augusto Ngangula	2.340.238.692,00	100,00%
3 - Despesas Correntes	2.340.238.692,00	100,00%
31 - Despesas Com O Pessoal	1.788.718.974,00	76,43%
32 - Contribuições Do Empregador	155.495.873,00	6,64%
33 - Despesas Em Bens E Serviços	395.701.993,00	16,91%
35 - Subsídios E Transferências Correntes	321.852,00	0,01%
Hospital Josina Machel	6.680.701.409,00	100,00%
3 - Despesas Correntes	6.004.355.066,00	89,88%
31 - Despesas Com O Pessoal	2.677.709.234,00	40,08%
32 - Contribuições Do Empregador	144.323.135,00	2,16%
33 - Despesas Em Bens E Serviços	3.182.307.169,00	47,63%
35 - Subsídios E Transferências Correntes	15.528,00	0,00%
4 - Despesas De Capital	676.346.343,00	10,12%
43 - Despesas De Capital Financeiro	676.346.343,00	10,12%
Hospital Neves Bendinha	1.256.291.029,00	100,00%
3 - Despesas Correntes	1.256.291.029,00	100,00%
31 - Despesas Com O Pessoal	828.774.085,00	65,97%
32 - Contribuições Do Empregador	59.379.499,00	4,73%
33 - Despesas Em Bens E Serviços	367.898.879,00	29,28%
35 - Subsídios E Transferências Correntes	238.566,00	0,02%
Hospital Pediátrico De Luanda-David Bernardino	2.321.102.436,00	100,00%
3 - Despesas Correntes	2.321.102.436,00	100,00%
31 - Despesas Com O Pessoal	1.851.831.394,00	79,78%
32 - Contribuições Do Empregador	105.161.522,00	4,53%
33 - Despesas Em Bens E Serviços	363.621.166,00	15,67%
35 - Subsídios E Transferências Correntes	488.354,00	0,02%

DOTAÇÃO ORÇAMENTAL POR ORGÃO

DESPESAS DE NATUREZA POR UNIDADE ORÇAMENTAL

Unidade Orçamental / Natureza	Valor	%
Hospital Psiquiátrico	982.764.412,00	100,00%
3 - Despesas Correntes	982.764.412,00	100,00%
31 - Despesas Com O Pessoal	597.932.385,00	60,84%
32 - Contribuições Do Empregador	41.294.561,00	4,20%
33 - Despesas Em Bens E Serviços	343.490.882,00	34,95%
35 - Subsídios E Transferências Correntes	46.584,00	0,00%
Unidade Orçamental / Natureza	Valor	%
Hospital Sanatório De Luanda	1.435.986.365,00	100,00%
3 - Despesas Correntes	1.435.986.365,00	100,00%
31 - Despesas Com O Pessoal	992.162.974,00	69,09%
32 - Contribuições Do Empregador	69.452.282,00	4,84%
33 - Despesas Em Bens E Serviços	371.172.218,00	25,85%
35 - Subsídios E Transferências Correntes	3.198.891,00	0,22%
Unidade Orçamental / Natureza	Valor	%
Instituto Angolano De Controlo De Câncer	1.652.123.889,00	100,00%
3 - Despesas Correntes	1.652.123.889,00	100,00%
31 - Despesas Com O Pessoal	458.934.618,00	27,78%
32 - Contribuições Do Empregador	30.100.000,00	1,82%
33 - Despesas Em Bens E Serviços	1.163.034.277,00	70,40%
35 - Subsídios E Transferências Correntes	54.994,00	0,00%
Unidade Orçamental / Natureza	Valor	%
Instituto Nacional De Combate E Controlo Das Tripanossomíases	399.759.434,00	100,00%
3 - Despesas Correntes	399.759.434,00	100,00%
31 - Despesas Com O Pessoal	237.649.517,00	59,45%
32 - Contribuições Do Empregador	17.300.000,00	4,33%
33 - Despesas Em Bens E Serviços	144.809.917,00	36,22%
Unidade Orçamental / Natureza	Valor	%
Instituto Nacional De Combate E Luta Contra A Sida	2.804.209.362,00	100,00%
3 - Despesas Correntes	2.804.209.362,00	100,00%
31 - Despesas Com O Pessoal	342.444.435,00	12,21%
32 - Contribuições Do Empregador	21.529.426,00	0,77%
33 - Despesas Em Bens E Serviços	2.440.235.501,00	87,02%
Unidade Orçamental / Natureza	Valor	%
Instituto Nacional De Emergências Médicas De Angola	1.346.874.932,00	100,00%
3 - Despesas Correntes	1.346.874.932,00	100,00%
31 - Despesas Com O Pessoal	359.636.633,00	26,70%
32 - Contribuições Do Empregador	35.406.336,00	2,63%
33 - Despesas Em Bens E Serviços	951.116.067,00	70,62%
35 - Subsídios E Transferências Correntes	715.896,00	0,05%
Unidade Orçamental / Natureza	Valor	%
Maternidade Lucrecia Paim	2.985.579.650,00	100,00%
3 - Despesas Correntes	2.985.579.650,00	100,00%
31 - Despesas Com O Pessoal	2.040.748.809,00	68,35%
32 - Contribuições Do Empregador	144.257.705,00	4,83%

DOTAÇÃO ORÇAMENTAL POR ORGÃO

DESPESAS DE NATUREZA POR UNIDADE ORÇAMENTAL

Unidade Orçamental / Natureza	Valor	%
Ministério Da Saúde	44.004.386.102,00	100,00%
3 - Despesas Correntes	27.908.301.249,00	63,42%
31 - Despesas Com O Pessoal	1.880.254.806,00	4,27%
32 - Contribuições Do Empregador	196.255.663,00	0,45%
33 - Despesas Em Bens E Serviços	25.496.786.459,00	57,94%
35 - Subsídios E Transferências Correntes	335.004.321,00	0,76%
4 - Despesas De Capital	16.096.084.853,00	36,58%
41 - Investimentos	16.096.084.853,00	36,58%

DOTAÇÃO ORÇAMENTAL POR ORGÃO

Órgão: Ministério Da Educação

DESPESAS POR NATUREZA ECONÓMICA

Natureza	Valor	%
Total Geral:	21.250.788.028,00	100,00%
3 - Despesas Correntes	19.037.959.901,00	89,59%
31 - Despesas Com O Pessoal	3.453.257.647,00	16,25%
311 - Despesas Com O Pessoal Civil	3.453.257.647,00	16,25%
32 - Contribuições Do Empregador	252.260.675,00	1,19%
321 - Contribuições Do Empregador Para A Segurança Social	252.260.675,00	1,19%
33 - Despesas Em Bens E Serviços	15.196.775.563,00	71,51%
331 - Bens	1.798.347.965,00	8,46%
332 - Serviços	13.398.427.598,00	63,05%
35 - Subsídios E Transferências Correntes	135.666.016,00	0,64%
352 - Transferências Correntes	135.666.016,00	0,64%
4 - Despesas De Capital	2.212.828.127,00	10,41%
41 - Investimentos	2.212.828.127,00	10,41%
411 - Aquisição De Bens De Capital Fixo	2.212.828.127,00	10,41%

DESPESAS POR FUNÇÃO

Função	Valor	%
Total Geral:	21.250.788.028,00	100,00%
04 - Educação	21.250.788.028,00	100,00%
04.02.00 - Ensino Primário	3.921.119.945,00	18,45%
04.03.00 - Ensino Secundário	5.644.658.999,00	26,56%
04.05.00 - Serviços Subsidiários À Educação	6.990.546.259,00	32,90%
04.06.00 - Ensino Técnico-Profissional	4.367.904.699,00	20,55%
04.10.00 - Educação Especial	326.558.126,00	1,54%

DESPESAS POR PROGRAMA

Programa	Valor	%
Total Geral:	21.250.788.028,00	100,00%
Actividade Permanente	8.996.466.369,00	42,33%
Prog. De Melhoría Do Sistema De Form. Técnico Profissional	4.626.516.462,00	21,77%
Prog. De Prom. Do Acesso Ao Ens. E Uso Das Líng. Nacionais	214.140.809,00	1,01%
Prog. De Reab. E Exp. Dos Sist. Urbanos De Água E Saneamento	26.414.711,00	0,12%
Programa De Alfabetização	2.179.169.642,00	10,25%
Programa De Desenv. Do Ensino Primário E Secundário	4.218.694.044,00	19,85%
Programa De Desenvolvimento Do Sistema De Ensino Especial	83.086.751,00	0,39%
Programa De Reforma Educativa	906.299.240,00	4,26%

DESPESAS DE FUNCIONAMENTO E DE APOIO AO DESENVOLVIMENTO

Projecto / Actividade	Valor	%
Total Geral:	19.638.719.251,00	100,00%
Acções De Combate Ao Vih-Sida Nas Escolas	23.800.000,00	0,12%
Admin. E Gestão Dos Serv. Do Sistema Nac. De Educação E Ensino	3.556.594.129,00	18,11%
Aquisição De Material Didáctico Para O Ensino Secundário	179.087.818,00	0,91%
Aquisição De Bibliografia Técnica Para Os Institutos Médios Técnicos	183.479.546,00	0,93%
Aquisição De Manuais Escolares Para O 1.º Ciclo Do Ensino Secundário	193.518.525,00	0,99%
Aquisição De Manuais Para Línguas Nacionais	200.366.681,00	1,02%
Aquisição Duas Escolas Ensino Secundário Na Centralidade Do Zango	416.500.000,00	2,12%
Aquisição Material Didáctico Especializado/Ensino Especial	83.086.751,00	0,42%

DOTAÇÃO ORÇAMENTAL POR ORGÃO

DESPESAS DE FUNCIONAMENTO E DE APOIO AO DESENVOLVIMENTO

Projecto / Actividade	Valor	%
Assistência Técnica Ao Projecto Bad	69.791.669,00	0,36%
Assistência Técnica Do Projecto Linha De Crédito China	468.513.917,00	2,39%
Elaboração Da Carta Escolar 1ª Fase De Generalização	168.090.567,00	0,86%
Empreendedorismo No Curriculo Do Ensino Secundário	261.339.042,00	1,33%
Encargos C/Alfabetizadores Do Programa De Recuperação Do Atraso Escolar	983.652.568,00	5,01%
Encargos Com A Cooperação Para Os Novos Institutos Médios	1.905.543.988,00	9,70%
Formação De Professores Do Futuro	258.611.763,00	1,32%
Formação E Superação Técnica Profissional	4.250.000.000,00	21,64%
Informatização De Escolas	1.000.000.000,00	5,09%
Manutenção De Resid. De Memb. Do Gov. E Magistrados	3.965.250,00	0,02%
Manutenção Escolas Nacionais E Edifício	290.746.289,00	1,48%
Pagamento Cont. Cooper. Estrang. Sector Educação	148.696.875,00	0,76%
Prestação De Serviços De Educação	2.625.509.724,00	13,37%
Programa De Alfabetização	1.195.517.074,00	6,09%
Programa De Cooperação Estratégica P/ Aplicação E Desen Novas Tec Educativa	121.705.305,00	0,62%
Programa De Desenvolvimento Do Sistema Nacional De Avaliação Educacional	126.463.419,00	0,64%
Programa De Empreendedorismo No Ensino Secundário	55.796.305,00	0,28%
Programa De Estratégia De Inserção Das Línguas Nacionais No Ensino Primário	13.774.128,00	0,07%
Proj De Elab Edição E Impr Manuais Escolares Do 1º Ciclo Do Ensino Secun.	238.420.931,00	1,21%
Projecto De Monitoria De Funcionamento Do Sige Nas 18 Provincias	95.959.602,00	0,49%
Projecto De Reestruturação Curricular Do Subsistema Ensino Geral De Angola	226.298.904,00	1,15%
Realização De Jogos Desportivos Escolares	63.635.032,00	0,32%
Ref Ens Téc Prof: Formação De Prof E Elaboração Materiais Pedagógicos Em 22 Institutos Médios	117.904.699,00	0,60%
Regulação Da Actividade Do Ensino	112.348.750,00	0,57%

PROGRAMA DE INVESTIMENTOS PÚBLICOS

Município / Projecto / Actividade	Total
Total Geral:	1.612.068.777,00
Benguela	26.414.711,00
Drenagem De Esgotos E Reab.Centro De Formação Pedagógica/Bg1	26.414.711,00
Cuito	93.848.702,00
Const. E Apet. De Uma Escola Secundária No Bié/Med	93.848.702,00
Estrutura Central	346.700.746,00
20120151 - Reforço Da Qualidade De Ensino Secundário	214.262.147,00
Projecto Educação Ii- Acções Complementares	85.747.909,00
Estudos Para Aquisição De Laboratórios	46.690.690,00
Icolo E Bengo	93.848.695,00
Const. E Apet. De Uma Escola Secundária No Bengo/Med	93.848.695,00
Lobito	37.568.593,00
Est. Reabilitação Da Escola Secundária I E Ii Ciclo / Lobito	37.568.593,00
Luanda	64.246.000,00
Reabilitação Da Escola Secundária Mutu Ya Kevela/Med	64.246.000,00
Lucapa	20.681.330,00
Const. E Apet. De Uma Escola Secundária Na L. Norte/Med	20.681.330,00

DOTAÇÃO ORÇAMENTAL POR ORGÃO	
PROGRAMA DE INVESTIMENTOS PÚBLICOS	
Município / Projecto / Actividade	Total
Malange	151.241.692,00
Reabilitação Da Escola Amilcar Cabral - Fase Ii Malanje	113.617.933,00
Const. E Apet. De Uma Escola Secundária Em Malanje/Med	37.623.759,00
Mbanza Congo	38.042.162,00
Const. E Apet. De Uma Escola Secundária No Zaire/Med	38.042.162,00
Menongue	93.848.702,00
Const. E Apet. De Uma Escola Secundária No C.Cubango/Med	93.848.702,00
Moxico	20.622.427,00
Const. E Apet. De Uma Escola Secundária No Moxico/Med	20.622.427,00
Ombadja	20.820.843,00
Const. E Apet. De Uma Escola Secundária No Cunene/Med	20.820.843,00
Saurimo	61.049.666,00
Const. E Apet. De Uma Escola Secundária Na L.Sul/Med	61.049.666,00
Sumbe	93.848.702,00
Const. E Apet. De Uma Escola Secundária No C.Sul/Med	93.848.702,00
Uíge	38.081.633,00
Const. E Apet. De Uma Escola Secundária No Uíge/Med	38.081.633,00
Vários Municípios-Cuanza Norte	93.848.702,00
Const. E Apet. De Uma Escola Secundária No C.Norte/Med	93.848.702,00
Vários Municípios-Huíla	317.355.471,00
Reabilitação, Ampliação E Reapetrechamento Do Ima Tchivinguuro Huila	317.355.471,00

DESPESAS DE NATUREZA POR UNIDADE ORÇAMENTAL

Unidade Orçamental / Natureza	Valor	%
Comissão Nacional Para A Unesco	86.883.008,00	100,00%
3 - Despesas Correntes	86.883.008,00	100,00%
33 - Despesas Em Bens E Serviços	86.883.008,00	100,00%
Unidade Orçamental / Natureza	Valor	%
Instituto Médio Comercial De Luanda	419.467.223,00	100,00%
3 - Despesas Correntes	419.467.223,00	100,00%
31 - Despesas Com O Pessoal	350.791.083,00	83,63%
32 - Contribuições Do Empregador	28.176.378,00	6,72%
33 - Despesas Em Bens E Serviços	40.479.762,00	9,65%
35 - Subsídios E Transferências Correntes	20.000,00	0,00%
Unidade Orçamental / Natureza	Valor	%
Instituto Médio De Economia De Luanda	1.026.600.158,00	100,00%
3 - Despesas Correntes	1.026.600.158,00	100,00%
31 - Despesas Com O Pessoal	838.287.125,00	81,66%
32 - Contribuições Do Empregador	53.816.668,00	5,24%
33 - Despesas Em Bens E Serviços	133.650.964,00	13,02%
35 - Subsídios E Transferências Correntes	845.401,00	0,08%
Unidade Orçamental / Natureza	Valor	%
Instituto Médio Industrial De Luanda	1.179.442.343,00	100,00%

DOTAÇÃO ORÇAMENTAL POR ORGÃO

DESPESAS DE NATUREZA POR UNIDADE ORÇAMENTAL

Unidade Orçamental / Natureza	Valor	%
Ministério Da Educação	18.538.395.296,00	100,00%
3 - Despesas Correntes	16.325.567.169,00	88,06%
31 - Despesas Com O Pessoal	1.296.829.800,00	7,00%
32 - Contribuições Do Empregador	98.196.433,00	0,53%
33 - Despesas Em Bens E Serviços	14.796.677.521,00	79,82%
35 - Subsídios E Transferências Correntes	133.863.415,00	0,72%
4 - Despesas De Capital	2.212.828.127,00	11,94%
41 - Investimentos	2.212.828.127,00	11,94%

DOTAÇÃO ORÇAMENTAL POR ORGÃO

Órgão: Ministério Do Ensino Superior

DESPESAS POR NATUREZA ECONÓMICA

Natureza	Valor	%
Total Geral:	63.841.857.729,00	100,00%
3 - Despesas Correntes	61.917.136.558,00	96,99%
31 - Despesas Com O Pessoal	18.738.537.523,00	29,35%
311 - Despesas Com O Pessoal Civil	18.738.537.523,00	29,35%
32 - Contribuições Do Empregador	1.210.929.076,00	1,90%
321 - Contribuições Do Empregador Para A Segurança Social	1.210.929.076,00	1,90%
33 - Despesas Em Bens E Serviços	12.804.792.131,00	20,06%
331 - Bens	2.160.865.680,00	3,38%
332 - Serviços	10.643.926.451,00	16,67%
35 - Subsídios E Transferências Correntes	29.162.877.828,00	45,68%
352 - Transferências Correntes	29.162.877.828,00	45,68%
4 - Despesas De Capital	1.924.721.171,00	3,01%
41 - Investimentos	1.924.721.171,00	3,01%
411 - Aquisição De Bens De Capital Fixo	1.818.341.166,00	2,85%
414 - Compra De Activos Intangíveis	106.380.005,00	0,17%

DESPESAS POR FUNÇÃO

Função	Valor	%
Total Geral:	63.841.857.729,00	100,00%
04 - Educação	63.841.857.729,00	100,00%
04.05.00 - Serviços Subsidiários À Educação	450.000.000,00	0,70%
04.07 - Ensino Superior	63.391.857.729,00	99,30%
04.07.01 - Ensino Superior De Graduação	63.391.857.729,00	99,30%

DESPESAS POR PROGRAMA

Programa	Valor	%
Total Geral:	63.841.857.729,00	100,00%
Actividade Permanente	28.643.451.798,00	44,87%
Prog.De Atribuição De Bolsas De Estudo Internas E Externas	28.770.939.209,00	45,07%
Prog.De Reab.E Dotação De Infraestrut.Do Ensino Superior	935.518.712,00	1,47%
Programa De Melhoria Da Qualidade Do Ensino Superior	5.491.948.010,00	8,60%

DESPESAS DE FUNCIONAMENTO E DE APOIO AO DESENVOLVIMENTO

Projecto / Actividade	Valor	%
Total Geral:	62.906.339.017,00	100,00%
Acções De Inspecção Das Instituições Do Ensino Superior	109.543.171,00	0,17%
Admin. E Gestão Dos Serv. Do Sistema Nac.De Educação E Ensino	195.796.581,00	0,31%
Admin. E Gestão Dos Serviços Do Sistema Nacional Do Ensino Superior	28.287.546.483,00	44,97%
Apetrechamento Das Novas Instituições De Ensino Superior	75.737.804,00	0,12%
Apoio À Estruturação E Desenv. Das Associações De Estudantes Do E.S.	2.830.217,00	0,00%
Aquis.De Bibliografia P/Todas Bibliotecas Das Instit.Do Ensino Superior	201.906.259,00	0,32%
Aquis.E Instal.Dos Equip.Da Escola Sup.Tec.Agro-Alimentar De Malanje	47.721.123,00	0,08%
Aquisição De Kits Estudantis Para Promoção Do Ensino Sup.Público	40.688.245,00	0,06%
Bolsas De Estudo Externas	13.070.939.209,00	20,78%
Bolsas De Estudo Internas	15.700.000.000,00	24,96%
Criação Unidades Prod Prestação Serviços À Comm.Instituições De E.S.	10.023.170,00	0,02%
Curso Agreg. Pedagógica: Metodologia De Inv.Cient.,Didáctica Do E.S.	124.830.816,00	0,20%
Cursos De Agregação Pedagógica Em Todas Instit.Do Ensino Superior	141.830.816,00	0,23%

DOTAÇÃO ORÇAMENTAL POR ORGÃO

DESPESAS DE FUNCIONAMENTO E DE APOIO AO DESENVOLVIMENTO

Projecto / Actividade	Valor	%
Encargos Com Os Sectores De Apoio Aos Estudantes No Exterior	75.810.654,00	0,12%
Encargos Com Os Serviços De Avaliação E Acreditação No E.S.	235.456.863,00	0,37%
Espaço Acad Cultural, Desp E Patriótico, Campo Férias Estudantes Do E.S.	14.730.181,00	0,02%
Estruturação E Implementação Dos Centros De Investig Cientifica Nas Ies	22.269.569,00	0,04%
Formação De Gestores Do Subsistema Do Ensino Superior	8.647.678,00	0,01%
Formação De Técnicos Para Instituições Do Ensino Superior	96.906.568,00	0,15%
Formação E Aumento De Quadros Docentes Diferenciados	73.152.619,00	0,12%
Funcionamento De Novos Cursos De Ensino Superior	158.095.318,00	0,25%
Informatização De Dados De Todas Instituições Do Ensino Superior	119.314.756,00	0,19%
Informatização Do Sistema De Entrada Gestao E Saida De Correspondência	4.149.346,00	0,01%
Laboratórios Para Todas As Instituições De Ensino Superior	74.720.500,00	0,12%
Operacion.Contracts Coop. Estrang. Sector E.S.(Transp.,Seg.,Saúde E Aloj.)	216.935.715,00	0,34%
Pagamento Cont. Cooper. Estrang. Sector Educação	3.458.218.914,00	5,50%
Plano Acção Implem. L.Mestras M.Gest. Subsistema Do Ensino Superior	103.623.003,00	0,16%
Prestação De Serviços De Educação	84.298.080,00	0,13%
Prog. Apoio Estudantes Com Deficiência E Vulneráveis Nas Ies Em Angola	5.675.043,00	0,01%
Projecto De Criação Da Rede Integral De Biblioteca Digital	44.897.307,00	0,07%
Promoção, Concurso Académico E Cientifico No Subsistema Do E.S.	17.698.358,00	0,03%
Realização De Actividades De Caracter Cientifico E Outros Eventos	82.344.651,00	0,13%

PROGRAMA DE INVESTIMENTOS PÚBLICOS

Município / Projecto / Actividade	Total
Total Geral:	935.518.712,00
Benguela	149.870.846,00
Construção De Infra-Estruturas Académicas Para O Ensino Superior/Benguela	149.870.846,00
Dande	264.045.145,00
Construção De Infra-Estruturas Académicas Para O Ensino Superior/Bengo	264.045.145,00
Huambo	86.497.831,00
Construção E Apetrechamento Do Centro De Ensino Superior No Huambo/Mines	86.497.831,00
Lubango	103.634.888,00
Construção E Apetrechamento Do Centro De Ensino Superior Na Huila/Mesct	103.634.888,00
Malange	94.475.050,00
Construção Escola Superior Agro-Alimentar De Malanje/Mines	94.475.050,00
Menongue	126.549.275,00
Const. Polo Universitário De Menongue (Estudos E Construção 1ª Fase)	126.549.275,00
Sumbe	110.445.677,00
Construção De Infra-Estruturas Académicas Para O Ensino Superior/Cuanza-Sul	110.445.677,00

DESPESAS DE NATUREZA POR UNIDADE ORÇAMENTAL

Unidade Orçamental / Natureza	Valor	%
Escola Superior Pedagógica Da Lunda-Norte	248.740.438,00	100,00%
3 - Despesas Correntes	248.740.438,00	100,00%
31 - Despesas Com O Pessoal	178.861.148,00	71,91%
32 - Contribuições Do Empregador	6.493.627,00	2,61%
33 - Despesas Em Bens E Serviços	63.325.422,00	25,46%
35 - Subsídios E Transferências Correntes	60.241,00	0,02%

DOTAÇÃO ORÇAMENTAL POR ORGÃO

DESPESAS DE NATUREZA POR UNIDADE ORÇAMENTAL

Unidade Orçamental / Natureza	Valor	%
Escola Superior Pedagógica Do Bengo	317.958.633,00	100,00%
3 - Despesas Correntes	317.958.633,00	100,00%
31 - Despesas Com O Pessoal	231.177.934,00	72,71%
32 - Contribuições Do Empregador	15.731.087,00	4,95%
33 - Despesas Em Bens E Serviços	70.892.219,00	22,30%
35 - Subsídios E Transferências Correntes	157.393,00	0,05%
Unidade Orçamental / Natureza	Valor	%
Escola Superior Pedagógica Do Bié	349.924.307,00	100,00%
3 - Despesas Correntes	349.924.307,00	100,00%
31 - Despesas Com O Pessoal	233.557.539,00	66,75%
32 - Contribuições Do Empregador	17.185.225,00	4,91%
33 - Despesas Em Bens E Serviços	99.181.543,00	28,34%
Unidade Orçamental / Natureza	Valor	%
Escola Superior Pedagógica Do Kwanza-Norte	348.430.944,00	100,00%
3 - Despesas Correntes	348.430.944,00	100,00%
31 - Despesas Com O Pessoal	216.683.523,00	62,19%
32 - Contribuições Do Empregador	19.580.277,00	5,62%
33 - Despesas Em Bens E Serviços	109.518.425,00	31,43%
35 - Subsídios E Transferências Correntes	2.648.719,00	0,76%
Unidade Orçamental / Natureza	Valor	%
Escola Superior Pedagógica Do Namibe	249.256.514,00	100,00%
3 - Despesas Correntes	249.256.514,00	100,00%
31 - Despesas Com O Pessoal	136.704.344,00	54,84%
32 - Contribuições Do Empregador	5.306.421,00	2,13%
33 - Despesas Em Bens E Serviços	105.859.749,00	42,47%
35 - Subsídios E Transferências Correntes	1.386.000,00	0,56%
Unidade Orçamental / Natureza	Valor	%
Escola Superior Politécnica Da Lunda Norte	297.095.023,00	100,00%
3 - Despesas Correntes	297.095.023,00	100,00%
31 - Despesas Com O Pessoal	180.076.149,00	60,61%
32 - Contribuições Do Empregador	12.284.324,00	4,13%
33 - Despesas Em Bens E Serviços	87.753.660,00	29,54%
35 - Subsídios E Transferências Correntes	16.980.890,00	5,72%
Unidade Orçamental / Natureza	Valor	%
Escola Superior Politécnica Da Lunda-Sul	264.507.228,00	100,00%
3 - Despesas Correntes	264.507.228,00	100,00%
31 - Despesas Com O Pessoal	167.865.311,00	63,46%
32 - Contribuições Do Empregador	13.935.730,00	5,27%
33 - Despesas Em Bens E Serviços	80.506.187,00	30,44%
35 - Subsídios E Transferências Correntes	2.200.000,00	0,83%
Unidade Orçamental / Natureza	Valor	%
Escola Superior Politécnica De Malanje	189.037.785,00	100,00%
3 - Despesas Correntes	189.037.785,00	100,00%
31 - Despesas Com O Pessoal	105.461.722,00	55,79%

DOTAÇÃO ORÇAMENTAL POR ORGÃO

DESPESAS DE NATUREZA POR UNIDADE ORÇAMENTAL

Unidade Orçamental / Natureza	Valor	%
Escola Superior Politécnica Do Bié	334.050.036,00	100,00%
3 - Despesas Correntes	334.050.036,00	100,00%
31 - Despesas Com O Pessoal	235.160.349,00	70,40%
32 - Contribuições Do Empregador	13.133.324,00	3,93%
33 - Despesas Em Bens E Serviços	85.428.734,00	25,57%
35 - Subsídios E Transferências Correntes	327.629,00	0,10%
Unidade Orçamental / Natureza	Valor	%
Escola Superior Politécnica Do Kuando Kubango	178.589.533,00	100,00%
3 - Despesas Correntes	178.589.533,00	100,00%
31 - Despesas Com O Pessoal	91.321.013,00	51,13%
32 - Contribuições Do Empregador	6.600.000,00	3,70%
33 - Despesas Em Bens E Serviços	75.668.520,00	42,37%
35 - Subsídios E Transferências Correntes	5.000.000,00	2,80%
Unidade Orçamental / Natureza	Valor	%
Escola Superior Politécnica Do Kuanza Norte	356.124.089,00	100,00%
3 - Despesas Correntes	356.124.089,00	100,00%
31 - Despesas Com O Pessoal	213.067.658,00	59,83%
32 - Contribuições Do Empregador	30.913.550,00	8,68%
33 - Despesas Em Bens E Serviços	111.357.018,00	31,27%
35 - Subsídios E Transferências Correntes	785.863,00	0,22%
Unidade Orçamental / Natureza	Valor	%
Escola Superior Politécnica Do Kunene	254.699.531,00	100,00%
3 - Despesas Correntes	254.699.531,00	100,00%
31 - Despesas Com O Pessoal	110.089.819,00	43,22%
32 - Contribuições Do Empregador	6.566.093,00	2,58%
33 - Despesas Em Bens E Serviços	138.043.619,00	54,20%
Unidade Orçamental / Natureza	Valor	%
Escola Superior Politécnica Do Moxico	284.001.211,00	100,00%
3 - Despesas Correntes	284.001.211,00	100,00%
31 - Despesas Com O Pessoal	183.045.791,00	64,45%
32 - Contribuições Do Empregador	7.685.655,00	2,71%
33 - Despesas Em Bens E Serviços	93.069.765,00	32,77%
35 - Subsídios E Transferências Correntes	200.000,00	0,07%
Unidade Orçamental / Natureza	Valor	%
Escola Superior Politécnica Do Namibe	393.786.535,00	100,00%
3 - Despesas Correntes	393.786.535,00	100,00%
31 - Despesas Com O Pessoal	268.880.671,00	68,28%
32 - Contribuições Do Empregador	28.470.000,00	7,23%
33 - Despesas Em Bens E Serviços	96.010.864,00	24,38%
35 - Subsídios E Transferências Correntes	425.000,00	0,11%
Unidade Orçamental / Natureza	Valor	%
Escola Superior Politécnica Do Uíge	322.946.558,00	100,00%
3 - Despesas Correntes	322.946.558,00	100,00%
31 - Despesas Com O Pessoal	215.089.831,00	66,60%

DOTAÇÃO ORÇAMENTAL POR ORGÃO

DESPESAS DE NATUREZA POR UNIDADE ORÇAMENTAL

Unidade Orçamental / Natureza	Valor	%
Escola Superior Politécnica Do Zaire	345.612.111,00	100,00%
3 - Despesas Correntes	345.612.111,00	100,00%
31 - Despesas Com O Pessoal	220.054.350,00	63,67%
32 - Contribuições Do Empregador	19.493.857,00	5,64%
33 - Despesas Em Bens E Serviços	101.063.904,00	29,24%
35 - Subsídios E Transferências Correntes	5.000.000,00	1,45%
Unidade Orçamental / Natureza	Valor	%
Faculdade De Medicina De Malanje	252.116.185,00	100,00%
3 - Despesas Correntes	252.116.185,00	100,00%
31 - Despesas Com O Pessoal	111.204.577,00	44,11%
32 - Contribuições Do Empregador	998.547,00	0,40%
33 - Despesas Em Bens E Serviços	139.564.711,00	55,36%
35 - Subsídios E Transferências Correntes	348.350,00	0,14%
Unidade Orçamental / Natureza	Valor	%
Instituto Superior De Artes De Luanda	192.968.379,00	100,00%
3 - Despesas Correntes	192.968.379,00	100,00%
31 - Despesas Com O Pessoal	120.246.650,00	62,31%
32 - Contribuições Do Empregador	8.826.787,00	4,57%
33 - Despesas Em Bens E Serviços	63.516.072,00	32,92%
35 - Subsídios E Transferências Correntes	378.870,00	0,20%
Unidade Orçamental / Natureza	Valor	%
Instituto Superior De Ciências De Educação Da Huíla	760.840.212,00	100,00%
3 - Despesas Correntes	760.840.212,00	100,00%
31 - Despesas Com O Pessoal	522.911.192,00	68,73%
32 - Contribuições Do Empregador	75.207.773,00	9,88%
33 - Despesas Em Bens E Serviços	139.417.415,00	18,32%
35 - Subsídios E Transferências Correntes	23.303.832,00	3,06%
Unidade Orçamental / Natureza	Valor	%
Instituto Superior De Ciências De Educação De Luanda	763.128.035,00	100,00%
3 - Despesas Correntes	763.128.035,00	100,00%
31 - Despesas Com O Pessoal	627.526.061,00	82,23%
32 - Contribuições Do Empregador	49.592.253,00	6,50%
33 - Despesas Em Bens E Serviços	86.009.721,00	11,27%
Unidade Orçamental / Natureza	Valor	%
Instituto Superior De Ciências De Educação Do Sumbe	639.568.854,00	100,00%
3 - Despesas Correntes	639.568.854,00	100,00%
31 - Despesas Com O Pessoal	495.070.750,00	77,41%
32 - Contribuições Do Empregador	26.391.270,00	4,13%
33 - Despesas Em Bens E Serviços	92.631.756,00	14,48%
35 - Subsídios E Transferências Correntes	25.475.078,00	3,98%
Unidade Orçamental / Natureza	Valor	%
Instituto Superior De Ciências De Educação Do Uíge	580.140.740,00	100,00%
3 - Despesas Correntes	580.140.740,00	100,00%
31 - Despesas Com O Pessoal	479.299.188,00	82,62%

DOTAÇÃO ORÇAMENTAL POR ORGÃO

DESPESAS DE NATUREZA POR UNIDADE ORÇAMENTAL

Unidade Orçamental / Natureza	Valor	%
Instituto Superior De Ciências De Saúde	461.853.436,00	100,00%
3 - Despesas Correntes	461.853.436,00	100,00%
31 - Despesas Com O Pessoal	301.411.337,00	65,26%
32 - Contribuições Do Empregador	15.855.393,00	3,43%
33 - Despesas Em Bens E Serviços	140.122.756,00	30,34%
35 - Subsídios E Transferências Correntes	4.463.950,00	0,97%
Unidade Orçamental / Natureza	Valor	%
Instituto Superior De Educação Física E Desportos De Luanda	166.718.763,00	100,00%
3 - Despesas Correntes	166.718.763,00	100,00%
31 - Despesas Com O Pessoal	108.893.824,00	65,32%
32 - Contribuições Do Empregador	7.993.426,00	4,79%
33 - Despesas Em Bens E Serviços	49.488.413,00	29,68%
35 - Subsídios E Transferências Correntes	343.100,00	0,21%
Unidade Orçamental / Natureza	Valor	%
Instituto Superior De Serviço Social De Luanda	390.360.635,00	100,00%
3 - Despesas Correntes	390.360.635,00	100,00%
31 - Despesas Com O Pessoal	253.449.539,00	64,93%
32 - Contribuições Do Empregador	24.740.368,00	6,34%
33 - Despesas Em Bens E Serviços	112.158.728,00	28,73%
35 - Subsídios E Transferências Correntes	12.000,00	0,00%
Unidade Orçamental / Natureza	Valor	%
Instituto Superior De Tecnologias De Informação E Comunicação	124.316.398,00	100,00%
3 - Despesas Correntes	124.316.398,00	100,00%
31 - Despesas Com O Pessoal	60.162.300,00	48,39%
32 - Contribuições Do Empregador	4.435.200,00	3,57%
33 - Despesas Em Bens E Serviços	58.018.898,00	46,67%
35 - Subsídios E Transferências Correntes	1.700.000,00	1,37%
Unidade Orçamental / Natureza	Valor	%
Instituto Superior Politécnico De Malanje	196.183.339,00	100,00%
3 - Despesas Correntes	196.183.339,00	100,00%
31 - Despesas Com O Pessoal	125.886.144,00	64,17%
32 - Contribuições Do Empregador	8.151.612,00	4,16%
33 - Despesas Em Bens E Serviços	61.591.067,00	31,39%
35 - Subsídios E Transferências Correntes	554.516,00	0,28%
Unidade Orçamental / Natureza	Valor	%
Instituto Superior Politécnico Do Huambo	433.763.202,00	100,00%
3 - Despesas Correntes	433.763.202,00	100,00%
31 - Despesas Com O Pessoal	325.770.943,00	75,10%
32 - Contribuições Do Empregador	2.970.000,00	0,68%
33 - Despesas Em Bens E Serviços	103.022.259,00	23,75%
35 - Subsídios E Transferências Correntes	2.000.000,00	0,46%
Unidade Orçamental / Natureza	Valor	%
Instituto Superior Politécnico Do Kwanza Sul	547.134.711,00	100,00%
3 - Despesas Correntes	547.134.711,00	100,00%

DOTAÇÃO ORÇAMENTAL POR ORGÃO

DESPESAS DE NATUREZA POR UNIDADE ORÇAMENTAL

Unidade Orçamental / Natureza	Valor	%
Ministério Do Ensino Superior	36.931.318.429,00	100,00%
3 - Despesas Correntes	35.008.718.797,00	94,79%
31 - Despesas Com O Pessoal	1.252.270.872,00	3,39%
32 - Contribuições Do Empregador	65.955.005,00	0,18%
33 - Despesas Em Bens E Serviços	4.916.371.718,00	13,31%
35 - Subsídios E Transferências Correntes	28.774.121.202,00	77,91%
4 - Despesas De Capital	1.922.599.632,00	5,21%
41 - Investimentos	1.922.599.632,00	5,21%
Unidade Orçamental / Natureza	Valor	%
Universidade 11 De Novembro	1.647.370.196,00	100,00%
3 - Despesas Correntes	1.647.370.196,00	100,00%
31 - Despesas Com O Pessoal	916.144.690,00	55,61%
32 - Contribuições Do Empregador	71.582.339,00	4,35%
33 - Despesas Em Bens E Serviços	624.648.519,00	37,92%
35 - Subsídios E Transferências Correntes	34.994.648,00	2,12%
Unidade Orçamental / Natureza	Valor	%
Universidade Agostinho Neto	7.301.608.516,00	100,00%
3 - Despesas Correntes	7.301.608.516,00	100,00%
31 - Despesas Com O Pessoal	4.755.866.857,00	65,13%
32 - Contribuições Do Empregador	289.604.861,00	3,97%
33 - Despesas Em Bens E Serviços	2.188.084.583,00	29,97%
35 - Subsídios E Transferências Correntes	68.052.215,00	0,93%
Unidade Orçamental / Natureza	Valor	%
Universidade Cuito Cuanavale	84.298.080,00	100,00%
3 - Despesas Correntes	84.298.080,00	100,00%
31 - Despesas Com O Pessoal	61.944.710,00	73,48%
32 - Contribuições Do Empregador	4.547.094,00	5,39%
33 - Despesas Em Bens E Serviços	16.811.435,00	19,94%
35 - Subsídios E Transferências Correntes	994.841,00	1,18%
Unidade Orçamental / Natureza	Valor	%
Universidade José Eduardo Dos Santos	2.635.157.164,00	100,00%
3 - Despesas Correntes	2.635.157.164,00	100,00%
31 - Despesas Com O Pessoal	1.764.049.709,00	66,94%
32 - Contribuições Do Empregador	113.718.871,00	4,32%
33 - Despesas Em Bens E Serviços	704.794.616,00	26,75%
35 - Subsídios E Transferências Correntes	52.593.968,00	2,00%
Unidade Orçamental / Natureza	Valor	%
Universidade Katyavala Buila	1.782.942.035,00	100,00%
3 - Despesas Correntes	1.782.942.035,00	100,00%
31 - Despesas Com O Pessoal	1.123.887.813,00	63,04%
32 - Contribuições Do Empregador	71.190.716,00	3,99%
33 - Despesas Em Bens E Serviços	539.105.958,00	30,24%
35 - Subsídios E Transferências Correntes	48.757.548,00	2,73%
Unidade Orçamental / Natureza	Valor	%

DOTAÇÃO ORÇAMENTAL POR ORGÃO

DESPESAS DE NATUREZA POR UNIDADE ORÇAMENTAL

Unidade Orçamental / Natureza	Valor	%
Universidade Kimpa Vita	1.007.413.083,00	100,00%
3 - Despesas Correntes	1.007.413.083,00	100,00%
31 - Despesas Com O Pessoal	636.100.313,00	63,14%
32 - Contribuições Do Empregador	38.489.274,00	3,82%
33 - Despesas Em Bens E Serviços	312.665.854,00	31,04%
35 - Subsídios E Transferências Correntes	20.157.642,00	2,00%
Unidade Orçamental / Natureza	Valor	%
Universidade Lueji A Nkonde	801.801.657,00	100,00%
3 - Despesas Correntes	799.680.118,00	99,74%
31 - Despesas Com O Pessoal	516.434.792,00	64,41%
32 - Contribuições Do Empregador	22.629.256,00	2,82%
33 - Despesas Em Bens E Serviços	238.065.798,00	29,69%
35 - Subsídios E Transferências Correntes	22.550.272,00	2,81%
4 - Despesas De Capital	2.121.539,00	0,26%
41 - Investimentos	2.121.539,00	0,26%
Unidade Orçamental / Natureza	Valor	%
Universidade Mandume Ya Ndemofayo	1.406.095.204,00	100,00%
3 - Despesas Correntes	1.406.095.204,00	100,00%
31 - Despesas Com O Pessoal	784.649.165,00	55,80%
32 - Contribuições Do Empregador	48.378.947,00	3,44%
33 - Despesas Em Bens E Serviços	537.190.341,00	38,20%
35 - Subsídios E Transferências Correntes	35.876.751,00	2,55%

DOTAÇÃO ORÇAMENTAL POR ORGÃO

Órgão: Ministério Da Cultura		
DESPESAS POR NATUREZA ECONÓMICA		
Natureza	Valor	%
Total Geral:	2.939.869.886,00	100,00%
3 - Despesas Correntes	2.624.123.077,00	89,26%
31 - Despesas Com O Pessoal	1.181.213.735,00	40,18%
311 - Despesas Com O Pessoal Civil	1.181.213.735,00	40,18%
32 - Contribuições Do Empregador	78.044.256,00	2,65%
321 - Contribuições Do Empregador Para A Segurança Social	78.044.256,00	2,65%
33 - Despesas Em Bens E Serviços	1.020.067.714,00	34,70%
331 - Bens	86.707.673,00	2,95%
332 - Serviços	933.360.041,00	31,75%
35 - Subsídios E Transferências Correntes	344.797.372,00	11,73%
352 - Transferências Correntes	344.797.372,00	11,73%
4 - Despesas De Capital	315.746.809,00	10,74%
41 - Investimentos	315.746.809,00	10,74%
411 - Aquisição De Bens De Capital Fixo	315.746.809,00	10,74%
DESPESAS POR FUNÇÃO		
Função	Valor	%
Total Geral:	2.939.869.886,00	100,00%
08 - Recreação, Cultura E Religião	2.939.869.886,00	100,00%
08.01.00 - Serviços Culturais	2.881.335.486,00	98,01%
08.02.00 - Serviços Recreativos E Desportivos	7.165.724,00	0,24%
08.03.00 - Serviços Religiosos E Outros Serviços À Comunidade	51.368.676,00	1,75%
DESPESAS POR PROGRAMA		
Programa	Valor	%
Total Geral:	2.939.869.886,00	100,00%
Actividade Permanente	2.095.520.475,00	71,28%
Prog. De Melhoria Do Sistema De Form. Técnico Profissional	9.350.000,00	0,32%
Prog. De Prom. Do Acesso Ao Ens. E Uso Das Líng. Nacionais	9.350.000,00	0,32%
Prog. De Promoção Da Investigação No Domínio Da Cultura	561.317.065,00	19,09%
Programa De Implantação Do Sistema De Centros Culturais	51.590.291,00	1,75%
Programa De Implantação Do Sistema Nacional De Museus	212.742.055,00	7,24%
DESPESAS DE FUNCIONAMENTO E DE APOIO AO DESENVOLVIMENTO		
Projecto / Actividade	Valor	%
Total Geral:	2.675.537.540,00	100,00%
Acções De Apoio Ao Carnaval	59.500.000,00	2,22%
Admin. E Gestão Da Política E Do Desenvolvimento Cultural Nacional	1.534.010.308,00	57,33%
Apoio Financeiro As Associações De Utilidade Pública	344.170.077,00	12,86%
Bolsa De Criação Artística E Cultural	25.500.000,00	0,95%
Comemoração Do Dia Da Cultura Nacional	9.001.194,00	0,34%
Encargos C/Depósito Provisório Do Acervo Filmico Nacional	24.580.187,00	0,92%
Feira Internacional Do Livro E Da Língua Portuguesa	8.500.000,00	0,32%
Feira Nacional Do Artesanato	8.500.000,00	0,32%
Fenómenos Religiosos	216.878,00	0,01%
Festival Internacional De Cinema De Luanda	25.666.827,00	0,96%
Festival Nacional De Música Popular Angolana Variante	27.561.915,00	1,03%
Formação E Capacitação De Quadros	9.350.000,00	0,35%

DOTAÇÃO ORÇAMENTAL POR ORGÃO

DESPESAS DE FUNCIONAMENTO E DE APOIO AO DESENVOLVIMENTO

Projecto / Actividade	Valor	%
Investigação Científica	489.430.000,00	18,29%
Mapeamento Dos Sítios E Estações Arqueológicas	8.500.000,00	0,32%
Mapeamento Linguístico	9.350.000,00	0,35%
Projecto De Divulgação E Valorização De Figuras Históricas	127.500,00	0,00%
Projecto Mbanza Congo	85.000,00	0,00%
Projecto Rota Da Luta Para Independência Nacional	127.500,00	0,00%
Promoção E Fomento De Actividades Artísticas E Culturais	36.125.000,00	1,35%
Promoção E Valorização Da Literatura Tradicional	4.250.000,00	0,16%
Prémio Nacional Da Cultura E Artes	9.077.345,00	0,34%
Realização Do Jardim Do Livro Infantil	35.099.309,00	1,31%
Rota Dos Escravos	6.808.500,00	0,25%

PROGRAMA DE INVESTIMENTOS PÚBLICOS

Município / Projecto / Actividade	Total
Total Geral:	264.332.346,00
Estrutura Central	44.424.567,00
Construção E Apet. Depósito Do Museu Nacional De Antropologia	44.424.567,00
Luanda	30.315.675,00
Reabilitação Do Museu Nacional De História Natural / Mincult	23.149.951,00
Estudo Para Requalificação Da Ex-Tourada Em Luanda	7.165.724,00
Saurimo	6.032.104,00
Renovação Da Exposição Do Museu Regional Do Dundo	6.032.104,00
Vários Municípios-Cuanza Norte	183.560.000,00
Requalificação Do Museu Do Dundo	183.560.000,00

DESPESAS DE NATUREZA POR UNIDADE ORÇAMENTAL

Unidade Orçamental / Natureza	Valor	%
Ministério Da Cultura	2.939.869.886,00	100,00%
3 - Despesas Correntes	2.624.123.077,00	89,26%
31 - Despesas Com O Pessoal	1.181.213.735,00	40,18%
32 - Contribuições Do Empregador	78.044.256,00	2,65%
33 - Despesas Em Bens E Serviços	1.020.067.714,00	34,70%
35 - Subsídios E Transferências Correntes	344.797.372,00	11,73%
4 - Despesas De Capital	315.746.809,00	10,74%
41 - Investimentos	315.746.809,00	10,74%

DOTAÇÃO ORÇAMENTAL POR ORGÃO

Órgão: Ministério Da Assistência E Reinserção Social

DESPESAS POR NATUREZA ECONÓMICA

Natureza	Valor	%
Total Geral:	19.680.235.700,00	100,00%
3 - Despesas Correntes	17.022.561.603,00	86,50%
31 - Despesas Com O Pessoal	3.804.119.327,00	19,33%
311 - Despesas Com O Pessoal Civil	3.804.119.327,00	19,33%
32 - Contribuições Do Empregador	228.784.851,00	1,16%
321 - Contribuições Do Empregador Para A Segurança Social	228.784.851,00	1,16%
33 - Despesas Em Bens E Serviços	12.559.410.861,00	63,82%
331 - Bens	6.017.715.220,00	30,58%
332 - Serviços	6.541.695.641,00	33,24%
35 - Subsídios E Transferências Correntes	430.246.564,00	2,19%
352 - Transferências Correntes	430.246.564,00	2,19%
4 - Despesas De Capital	2.657.674.097,00	13,50%
41 - Investimentos	2.657.674.097,00	13,50%
411 - Aquisição De Bens De Capital Fixo	2.657.674.097,00	13,50%

DESPESAS POR FUNÇÃO

Função	Valor	%
Total Geral:	19.680.235.700,00	100,00%
06 - Protecção Social	19.680.235.700,00	100,00%
06.01.00 - Família E Infância	2.305.282.615,00	11,71%
06.02.00 - Velhice	7.171.928,00	0,04%
06.05.00 - Desemprego	80.791.951,00	0,41%
06.06.00 - Doença E Incapacidade	275.339.645,00	1,40%
06.09.00 - Serviços De Protecção Social Não Especificados	17.011.649.561,00	86,44%

DESPESAS POR PROGRAMA

Programa	Valor	%
Total Geral:	19.680.235.700,00	100,00%
Actividade Permanente	5.045.962.447,00	25,64%
Prog. De Protecção E Promoção Dos Direitos Da Criança	23.330.129,00	0,12%
Prog. De Melh. Das Cond. De Vida Dos Ex-Militares E S/Famílias	4.574.676.447,00	23,25%
Prog. De Reint. Sócio-Econ. Dos Ant. Combatentes E V. De Guerra	71.326,00	0,00%
Programa De Apoio Social	2.946.668.764,00	14,97%
Programa De Capacitação Institucional	144.170.095,00	0,73%
Programa Nacional De Desminagem	6.945.356.492,00	35,29%

DESPESAS DE FUNCIONAMENTO E DE APOIO AO DESENVOLVIMENTO

Projecto / Actividade	Valor	%
Total Geral:	19.199.931.504,00	100,00%
Administração E Gestão Dos Serviços De Assistência Social	1.564.474.892,00	8,15%
Apoio A Activ. Operacional Equipas (Prov.) Interv. Rápida	55.385.744,00	0,29%
Apoio A Reintegração Dos Antigos Combatentes	71.326,00	0,00%
Apoio A Reintegração Dos Militares Desmobilizados	965.552.033,00	5,03%
Apoio Const. Micro Cooperativas P/Pessoas Deficientes	108.090.243,00	0,56%
Apoio Em Situações De Calamidades Naturais	44.451.600,00	0,23%
Apoio Especifico Proj. Nacional Localização/Lev. Vítimas Minas	224.565.305,00	1,17%
Apoio Financeiro As Associações De Utilidade Pública	425.420.000,00	2,22%
Apoio À Educação S/Risco De Minas E Redução Do Risco Nas Populações	4.222.902,00	0,02%

DOTAÇÃO ORÇAMENTAL POR ORGÃO

DESPESAS DE FUNCIONAMENTO E DE APOIO AO DESENVOLVIMENTO

Projecto / Actividade	Valor	%
Apoio À Garantia De Qualidade De Acção De Minas	194.194.162,00	1,01%
Aquisição De Meios, Equip. E Form.P/Apoio Às Instit.Nac. De Acção De Minas	34.137.180,00	0,18%
Assistência Alimentar As Pessoas Carênciadas E Em Situações De Vúln	131.489.900,00	0,68%
Assistência As Pessoas Afectadas Por Sinistros E Calamidades Naturais	485.817.460,00	2,53%
Assistência Técnica/Ced	347.325.284,00	1,81%
Atribuição Dos Meios De Locomoção E Ajudas Técnicas	127.930.950,00	0,67%
Coordenação Nacional De Acção De Minas	89.247.669,00	0,46%
Coordenação Provincial De Acção De Minas/Salas Operacionais	33.744.492,00	0,18%
Desminagem De Áreas De Impacto Económico E Social/Ced	3.047.837.752,00	15,87%
Divulgação Dos 11 Compromissos Da Criança	740.674.676,00	3,86%
Edições Public.Manut.De Web Site Da C.N.I.D.A.H.Mark.E Relações Públicas	2.564.780,00	0,01%
Elaboração Do Mapeamento E Identificação Das Instituições E Parceiros	3.462.734,00	0,02%
Funcionamento Da Comissão Nac.Reint.Soc.E Prod. Dos Desmob.E Deslocados	8.873.575,00	0,05%
Instalação Do Sistema Sos Alerta Criança	11.487.056,00	0,06%
Melhoria Das Condições Habitacionais Das Famílias	399.844.905,00	2,08%
Pagamento De Incentivos/Ced	977.347.535,00	5,09%
Prestação De Assistência Social	188.004.268,00	0,98%
Produção De Desenhos Animados Do Gégé	29.854.251,00	0,16%
Programa De Geração De Trabalho E Rendimento	35.700.000,00	0,19%
Programa De Reabilitação Baseado Na Comunidade	14.219.154,00	0,07%
Programa De Reassentamento Populacional	126.144.969,00	0,66%
Programa De Reintegração Dos Ex-Militares	4.254.563.052,00	22,16%
Programa De Repatriamento	211.588.188,00	1,10%
Proj. Apoio À Reintegração Dos Ex-Militares Deficientes De Guerra	275.339.645,00	1,43%
Proj. De Sensibilização, Acons. E Referência Dos Ex-Militares	44.773.750,00	0,23%
Proj.Actualiz.E Complem.Do Levan.Do Impacto Das Minas N/Comunidades	21.353.336,00	0,11%
Projecto De Apoio Leite E Papas	21.525.939,00	0,11%
Projecto Mãe Tutelar	23.330.129,00	0,12%
Projecto Nacional De Redução De Área Suspeita De Contaminação De Minas	145.239.570,00	0,76%
Protec. Assist. Pessoa Idosa Em Sit. Vulnerável	7.171.928,00	0,04%
Reforço Da Capacidade Institucional Do I R S E M	144.170.095,00	0,75%
Remoção Obst. Engenhos Explosivos Redes Energia Eléctrica	727.217.874,00	3,79%
Remoção Obstáculos E Engenhos Explosivos	2.901.521.201,00	15,11%

PROGRAMA DE INVESTIMENTOS PÚBLICOS

Município / Projecto / Actividade	Total
Total Geral:	480.304.196,00
Belas	480.304.196,00
Construção E Apet. Do Centro De Julgado De Menores De Luanda/Minars	399.512.245,00
Construção E Apet. Do Centro Triagem - Passagem Em Luanda/Minars	80.791.951,00

DESPESAS DE NATUREZA POR UNIDADE ORÇAMENTAL

Unidade Orçamental / Natureza	Valor	%
Comissão Executiva De Desminagem	5.799.788.655,00	100,00%
3 - Despesas Correntes	5.072.570.781,00	87,46%
33 - Despesas Em Bens E Serviços	5.072.570.781,00	87,46%
4 - Despesas De Capital	727.217.874,00	12,54%

DOTAÇÃO ORÇAMENTAL POR ORGÃO

DESPESAS DE NATUREZA POR UNIDADE ORÇAMENTAL

Unidade Orçamental / Natureza	Valor	%
Comissão Nac. Inter-Sec. De Desminag. E Assist. Humanitária	1.145.567.837,00	100,00%
3 - Despesas Correntes	1.111.430.657,00	97,02%
31 - Despesas Com O Pessoal	279.187.545,00	24,37%
32 - Contribuições Do Empregador	22.151.699,00	1,93%
33 - Despesas Em Bens E Serviços	809.970.614,00	70,70%
35 - Subsídios E Transferências Correntes	120.799,00	0,01%
4 - Despesas De Capital	34.137.180,00	2,98%
41 - Investimentos	34.137.180,00	2,98%
Unidade Orçamental / Natureza	Valor	%
Conselho Nacional Da Criança	794.545.171,00	100,00%
3 - Despesas Correntes	794.545.171,00	100,00%
33 - Despesas Em Bens E Serviços	794.545.171,00	100,00%
Unidade Orçamental / Natureza	Valor	%
Escola Nacional De Formação De Técnicos Do Serviço Social	321.895.676,00	100,00%
3 - Despesas Correntes	321.895.676,00	100,00%
31 - Despesas Com O Pessoal	206.469.186,00	64,14%
32 - Contribuições Do Empregador	15.667.242,00	4,87%
33 - Despesas Em Bens E Serviços	97.966.885,00	30,43%
35 - Subsídios E Transferências Correntes	1.792.363,00	0,56%
Unidade Orçamental / Natureza	Valor	%
Instituto De Reintegração Sócio-Profissional Dos Ex-Militares	5.684.469.901,00	100,00%
3 - Despesas Correntes	4.277.081.088,00	75,24%
31 - Despesas Com O Pessoal	615.378.881,00	10,83%
32 - Contribuições Do Empregador	32.644.100,00	0,57%
33 - Despesas Em Bens E Serviços	3.628.884.886,00	63,84%
35 - Subsídios E Transferências Correntes	173.221,00	0,00%
4 - Despesas De Capital	1.407.388.813,00	24,76%
41 - Investimentos	1.407.388.813,00	24,76%
Unidade Orçamental / Natureza	Valor	%
Ministério Da Assistência E Reinserção Social	5.933.968.460,00	100,00%
3 - Despesas Correntes	5.445.038.230,00	91,76%
31 - Despesas Com O Pessoal	2.703.083.715,00	45,55%
32 - Contribuições Do Empregador	158.321.810,00	2,67%
33 - Despesas Em Bens E Serviços	2.155.472.524,00	36,32%
35 - Subsídios E Transferências Correntes	428.160.181,00	7,22%
4 - Despesas De Capital	488.930.230,00	8,24%
41 - Investimentos	488.930.230,00	8,24%

DOTAÇÃO ORÇAMENTAL POR ORGÃO

Órgão: Ministério Da Família E Prom. Da Mulher

DESPESAS POR NATUREZA ECONÓMICA

Natureza	Valor	%
Total Geral:	2.218.967.170,00	100,00%
3 - Despesas Correntes	1.756.230.380,00	79,15%
31 - Despesas Com O Pessoal	302.993.572,00	13,65%
311 - Despesas Com O Pessoal Civil	302.993.572,00	13,65%
32 - Contribuições Do Empregador	50.000.000,00	2,25%
321 - Contribuições Do Empregador Para A Segurança Social	50.000.000,00	2,25%
33 - Despesas Em Bens E Serviços	1.346.226.211,00	60,67%
331 - Bens	158.367.782,00	7,14%
332 - Serviços	1.187.858.429,00	53,53%
35 - Subsídios E Transferências Correntes	57.010.597,00	2,57%
352 - Transferências Correntes	57.010.597,00	2,57%
4 - Despesas De Capital	462.736.790,00	20,85%
41 - Investimentos	462.736.790,00	20,85%
411 - Aquisição De Bens De Capital Fixo	446.543.415,00	20,12%
414 - Compra De Activos Intangíveis	16.193.375,00	0,73%

DESPESAS POR FUNÇÃO

Função	Valor	%
Total Geral:	2.218.967.170,00	100,00%
01 - Serviços Públicos Gerais	483.331.194,00	21,78%
01.02.00 - Órgãos Executivos	483.331.194,00	21,78%
06 - Protecção Social	1.703.020.499,00	76,75%
06.01.00 - Família E Infância	1.703.020.499,00	76,75%
09 - Assuntos Económicos	32.615.477,00	1,47%
09.01 - Agricultura, Sivicultura, Pesca E Caça	32.615.477,00	1,47%
09.01.01 - Agricultura	32.615.477,00	1,47%

DESPESAS POR PROGRAMA

Programa	Valor	%
Total Geral:	2.218.967.170,00	100,00%
Actividade Permanente	533.341.791,00	24,04%
Prog. De Apoio As Questões Do Género E Prom. Da Mulher	116.345.941,00	5,24%
Prog. De Valoriz. Da Família E Atm. Das Compet. Familiares	99.842.820,00	4,50%
Prog. De Valoriz. Da Família E Melhor. Das Suas Cond. De Vida	145.300.328,00	6,55%
Programa De Apoio A Actividade Económica Da Mulher Rural	145.982.190,00	6,58%
Programa De Apoio As Vítimas Da Violência	119.402.169,00	5,38%
Programa De Capacitação Institucional	93.500.000,00	4,21%
Programa De Promoção Da Mulher Rural	732.126.931,00	32,99%
Programa De Requalificação Das Aldeias Rurais	233.125.000,00	10,51%

DESPESAS DE FUNCIONAMENTO E DE APOIO AO DESENVOLVIMENTO

Projecto / Actividade	Valor	%
Total Geral:	2.152.104.833,00	100,00%
Apoio Financeiro Para Às Associações De Utilidade Pública	50.010.597,00	2,32%
Apoio Às Questões De Género E Promoção Da Mulher	92.500.422,00	4,30%
Assistência Técnica	93.500.000,00	4,34%
Criação Da Base De Dados Sobre O Género	20.357.889,00	0,95%
Desenvolvimento Comunitário	145.300.328,00	6,75%

DOTAÇÃO ORÇAMENTAL POR ORGÃO**DESPESAS DE FUNCIONAMENTO E DE APOIO AO DESENVOLVIMENTO**

Projecto / Actividade	Valor	%
Formação Profissional	116.847.800,00	5,43%
Informatização Dos Serviços	135.997.710,00	6,32%
Prog. De Estruturação Económica E Produtiva Das Comunidades Rurais	113.366.713,00	5,27%
Programa Da Promoção Da Mulher Rural	479.281.421,00	22,27%
Programa De Apoio As Vítimas Da Violência	92.500.339,00	4,30%
Projecto Cent.Integrado Formação Profissional	3.485.000,00	0,16%
Promoção Da Mulher E Do Desenvolvimento Harmonioso Da Família	483.331.194,00	22,46%
Requalificação Das Aldeias Rurais	233.125.000,00	10,83%
Valorização Da Família E Aumento Das Competências Familiares	92.500.420,00	4,30%

PROGRAMA DE INVESTIMENTOS PÚBLICOS

Município / Projecto / Actividade	Total
Total Geral:	66.862.337,00
Estrutura Central	26.904.460,00
Estudos, Projectos E Fiscalização/Minfam	2.630,00
Construção E Apetrechamento Da Casa Abrigo Das Vítimas De Violência/Minfam	26.901.830,00
Golungo Alto	20.745.393,00
Projecto De Desenvolvimento Integrado De Canaúlo	20.745.393,00
Icolo E Bengo	11.870.084,00
Projecto De Desenvolvimento Integrado De Caxicane/ Minaderp	11.870.084,00
Luanda	7.342.400,00
Apet. Do Centro De Aconselhamento Familiar De Referência/Minfam	7.342.400,00

DESPESAS DE NATUREZA POR UNIDADE ORÇAMENTAL

Unidade Orçamental / Natureza	Valor	%
Ministério Da Família E Promoção Da Mulher	2.218.967.170,00	100,00%
3 - Despesas Correntes	1.756.230.380,00	79,15%
31 - Despesas Com O Pessoal	302.993.572,00	13,65%
32 - Contribuições Do Empregador	50.000.000,00	2,25%
33 - Despesas Em Bens E Serviços	1.346.226.211,00	60,67%
35 - Subsídios E Transferências Correntes	57.010.597,00	2,57%
4 - Despesas De Capital	462.736.790,00	20,85%
41 - Investimentos	462.736.790,00	20,85%

DOTAÇÃO ORÇAMENTAL POR ORGÃO

Órgão: Ministério Da Juventude E Desportos

DESPESAS POR NATUREZA ECONÓMICA

Natureza	Valor	%
Total Geral:	5.147.696.805,00	100,00%
3 - Despesas Correntes	4.718.969.533,00	91,67%
31 - Despesas Com O Pessoal	598.825.282,00	11,63%
311 - Despesas Com O Pessoal Civil	598.825.282,00	11,63%
32 - Contribuições Do Empregador	39.981.234,00	0,78%
321 - Contribuições Do Empregador Para A Segurança Social	39.981.234,00	0,78%
33 - Despesas Em Bens E Serviços	2.745.152.948,00	53,33%
331 - Bens	85.077.761,00	1,65%
332 - Serviços	2.660.075.187,00	51,68%
35 - Subsídios E Transferências Correntes	1.335.010.069,00	25,93%
352 - Transferências Correntes	1.335.010.069,00	25,93%
4 - Despesas De Capital	428.727.272,00	8,33%
41 - Investimentos	428.727.272,00	8,33%
411 - Aquisição De Bens De Capital Fixo	428.727.272,00	8,33%

DESPESAS POR FUNÇÃO

Função	Valor	%
Total Geral:	5.147.696.805,00	100,00%
08 - Recreação, Cultura E Religião	5.147.696.805,00	100,00%
08.02.00 - Serviços Recreativos E Desportivos	5.147.696.805,00	100,00%

DESPESAS POR PROGRAMA

Programa	Valor	%
Total Geral:	5.147.696.805,00	100,00%
Actividade Permanente	1.609.954.251,00	31,28%
Prog. De Melhoría Do Sistema De Form. Técnico Profissional	32.000.789,00	0,62%
Programa De Desenvolvimento E Promoção Do Desporto	3.051.301.204,00	59,28%
Programa De Melhoría Da Qualidade De Vida Da Juventude	454.440.561,00	8,83%

DESPESAS DE FUNCIONAMENTO E DE APOIO AO DESENVOLVIMENTO

Projecto / Actividade	Valor	%
Total Geral:	4.351.497.705,00	100,00%
Amostra Dos Jovens Criadores Da Cplp	102.000.000,00	2,34%
Apoio Ao Associativismo Juvenil E Estudantil	21.250.000,00	0,49%
Apoio Ao Conselho Nac. Da Juventude	60.000.000,00	1,38%
Apoio E Particip. Dos Jovens Em Eventos Internacionais	21.250.000,00	0,49%
Apoio Financeiro Ao Comité Olímpico Angolano	3.000.000,00	0,07%
Apoio Financeiro Aos Clubes Desportivos	22.125.000,00	0,51%
Apoio Financeiro Aos Clubes Participantes No Afro Taças	22.500.000,00	0,52%
Apoio Financeiro As Associações De Utilidade Pública	120.000.000,00	2,76%
Campeonato Africano De Futebol - Can 2012/Minjud	42.500.000,00	0,98%
Campeonato Africano Senior Masc. E Feminino De Andebol	104.354.500,00	2,40%
Campeonato Do Mundo De Ginástica	6.375.000,00	0,15%
Campeonato Do Mundo De Pesca Desportiva	51.212.500,00	1,18%
Campeonato Do Mundo Em Portadores De Deficiências	20.187.500,00	0,46%
Campo Nacional De Ferias Dos Estudantes Universitarios-Canfeu	7.490.625,00	0,17%
Comemorações De 14 De Abril Dia Da Juventude Angolana	17.000.000,00	0,39%
Comemorações Do Dia Nacional Dos Desportos	10.625.000,00	0,24%

DOTAÇÃO ORÇAMENTAL POR ORGÃO

DESPESAS DE FUNCIONAMENTO E DE APOIO AO DESENVOLVIMENTO

Projecto / Actividade	Valor	%
Corrida São Silvestre	18.062.500,00	0,42%
Despontar Generalização E Massifi. Desportiva	343.230.727,00	7,89%
Festival Nacional Da Juventude	53.125.000,00	1,22%
Festividades Juvenil/Desportiva Dos 40 Anos Da Independência De Angola	63.750.000,00	1,47%
Formação E Superação Técnica Profissional	32.000.789,00	0,74%
Gala Nacional Dos Desportos	26.562.500,00	0,61%
Manutenção Do Estádio De Futebol 11 De Novembro	76.500.000,00	1,76%
Manutenção Do Estádio De Futebol Da Tundavala	51.000.000,00	1,17%
Manutenção Do Estádio De Futebol De Ombaka	42.500.000,00	0,98%
Manutenção Do Estádio De Futebol De Tchiazé	51.000.000,00	1,17%
Manutenção Dos Quatro Pavilhões Multi-Usos	102.000.000,00	2,34%
Manutenção E Conservação Da Casa Da Juventude	42.500.000,00	0,98%
Manutenção E Conservação Da Galeria Dos Desportos	51.000.000,00	1,17%
Manutenção Três Pavilhões Multi-Usos P/Hóquei	76.500.000,00	1,76%
Massificação E Desenvolvimento De Pescas Desportivas	10.000.000,00	0,23%
Massificação Desenvolvm Desporto P/Deficientes	110.000.000,00	2,53%
Massificação E Desenv. Do Andebol	111.000.000,00	2,55%
Massificação E Desenv. Do Basquetebol	22.312.500,00	0,51%
Massificação E Desenv. Do Karaté-Do	10.000.000,00	0,23%
Massificação E Desenv. Lutas Desportivas	7.500.000,00	0,17%
Massificação E Desenv. Do Taekwando	10.000.000,00	0,23%
Massificação E Desenv. Do Voleibol	10.000.000,00	0,23%
Massificação E Desenvol. De Desporto Feminino	10.000.000,00	0,23%
Massificação E Desenvol. De Desportos Motorizados	8.000.000,00	0,18%
Massificação E Desenvol. Da Natação	13.500.000,00	0,31%
Massificação E Desenvol. Do Futebol	130.000.000,00	2,99%
Massificação E Desenvol. Do Tenis De Campo	10.000.000,00	0,23%
Massificação E Desenvol. Futebol Salão	10.000.000,00	0,23%
Massificação E Desenvol. Hóquei Patins	20.000.000,00	0,46%
Massificação E Desenvol. Tenis De Mesa	17.500.000,00	0,40%
Massificação E Desenvol. Do Atletismo	15.000.000,00	0,34%
Massificação E Desenvolvimento Da Ginástica	15.000.000,00	0,34%
Massificação E Desenvolvimento De Ciclismo	10.000.000,00	0,23%
Massificação E Desenvolvimento Do Boxe	10.000.000,00	0,23%
Massificação E Desenvolvimento Do Desporto Universitário	6.000.000,00	0,14%
Massificação E Desenvolvimento Do Jiu-Jitsu	15.000.000,00	0,34%
Massificação E Desenvolvimento Do Judo	23.750.000,00	0,55%
Massificação E Desenvolvimento Do Xadrez	10.000.000,00	0,23%
Massificação E Desenvolvimento Dos Desportos Nauticos	30.000.000,00	0,69%
Massificação E Desenvolmmeto Do Tiro	8.000.000,00	0,18%
Massificação E Desenvolvimento Dos Desportos Equestres	8.000.000,00	0,18%
Participação Das Seleções Nacionais Em Competições Internacionais	85.623.223,00	1,97%
Participação No Campeonato Africano De Basquetebol- Afrobasquete	111.000.000,00	2,55%
Plano Nacional De Desenvolvimento Da Juventude	352.440.561,00	8,10%
Premiação Pelos Resultados Alcançados Em Competições Internacionais	103.458.252,00	2,38%
Preparação Dos Jogos Olímpicos	15.937.500,00	0,37%
Preparação Dos Jogos Panafricanos	63.750.000,00	1,47%

DOTAÇÃO ORÇAMENTAL POR ORGÃO

DESPESAS DE FUNCIONAMENTO E DE APOIO AO DESENVOLVIMENTO

Projecto / Actividade	Valor	%
Preparação Dos Jogos Paraolímpicos	15.937.500,00	0,37%
Promoção Do Desenvolvimento Da Juventude E Do Desporto	1.149.069.913,00	26,41%
Regulação Das Actividades Desportivas	42.500.000,00	0,98%
Taça José Sayovo	19.279.115,00	0,44%
Torneio Internacional Zé Du Em Automobilismo	10.625.000,00	0,24%
Torneio Internacional Zé Du Em Hóquei Em Patíns	59.712.500,00	1,37%

PROGRAMA DE INVESTIMENTOS PÚBLICOS

Município / Projecto / Actividade	Total
Total Geral:	796.199.100,00
Estrutura Central	487.582.226,00
Reabilitação Centro Medicina Desportiva	29.369.600,00
Estudo Construção Apetrechamento Pavilhões Multi Usos/Minjud	25.698.400,00
Estudos Construção Parque Campismo Juventude/Minjud	432.514.226,00
Huambo	21.277.614,00
Estudo Do Centro De Treinamento E Alto Rendimento - Huambo	21.277.614,00
Luanda	89.297.618,00
Reabilitação E Modernização Da Piscina Do Alvalade - Luanda/Minjud	89.297.618,00
Varios Municípios-Nacional	189.060.969,00
Reabilitação De Estádios No C.Norte,C.Cubango,L.Sul,Moxico E Uíge	82.336.184,00
Construção De Quadras Polidesportivas Cobertas A Nível Nacional	106.724.785,00
Viana	8.980.673,00
Estudo Da Vila Olímpica-Luanda	8.980.673,00

DESPESAS DE NATUREZA POR UNIDADE ORÇAMENTAL

Unidade Orçamental / Natureza	Valor	%
Fundo De Apoio A Juventude E Ao Desporto	61.445.720,00	100,00%
3 - Despesas Correntes	61.445.720,00	100,00%
31 - Despesas Com O Pessoal	14.791.092,00	24,07%
32 - Contribuições Do Empregador	933.730,00	1,52%
33 - Despesas Em Bens E Serviços	45.694.920,00	74,37%
35 - Subsídios E Transferências Correntes	25.978,00	0,04%
Unidade Orçamental / Natureza	Valor	%
Ministério Da Juventude E Desportos	5.086.251.085,00	100,00%
3 - Despesas Correntes	4.657.523.813,00	91,57%
31 - Despesas Com O Pessoal	584.034.190,00	11,48%
32 - Contribuições Do Empregador	39.047.504,00	0,77%
33 - Despesas Em Bens E Serviços	2.699.458.028,00	53,07%
35 - Subsídios E Transferências Correntes	1.334.984.091,00	26,25%
4 - Despesas De Capital	428.727.272,00	8,43%
41 - Investimentos	428.727.272,00	8,43%

DOTAÇÃO ORÇAMENTAL POR ORGÃO

Órgão: Ministério Dos Assuntos Parlamentares

DESPESAS POR NATUREZA ECONÓMICA

Natureza	Valor	%
Total Geral:	421.225.267,00	100,00%
3 - Despesas Correntes	421.225.267,00	100,00%
31 - Despesas Com O Pessoal	112.447.541,00	26,70%
311 - Despesas Com O Pessoal Civil	112.447.541,00	26,70%
32 - Contribuições Do Empregador	6.763.364,00	1,61%
321 - Contribuições Do Empregador Para A Segurança Social	6.763.364,00	1,61%
33 - Despesas Em Bens E Serviços	301.014.362,00	71,46%
331 - Bens	55.494.375,00	13,17%
332 - Serviços	245.519.987,00	58,29%
35 - Subsídios E Transferências Correntes	1.000.000,00	0,24%
352 - Transferências Correntes	1.000.000,00	0,24%

DESPESAS POR FUNÇÃO

Função	Valor	%
Total Geral:	421.225.267,00	100,00%
01 - Serviços Públicos Gerais	421.225.267,00	100,00%
01.02.00 - Órgãos Executivos	421.225.267,00	100,00%

DESPESAS POR PROGRAMA

Programa	Valor	%
Total Geral:	421.225.267,00	100,00%
Actividade Permanente	421.225.267,00	100,00%

DESPESAS DE FUNCIONAMENTO E DE APOIO AO DESENVOLVIMENTO

Projecto / Actividade	Valor	%
Total Geral:	421.225.267,00	100,00%
Acções De Sensibilização E Divulgação Do Sector	158.015.000,00	37,51%
Comemorações Do 05 De Fevereiro	13.366.250,00	3,17%
Desenvolvimento Da Actividade Legislativa	249.844.017,00	59,31%

DESPESAS DE NATUREZA POR UNIDADE ORÇAMENTAL

Unidade Orçamental / Natureza	Valor	%
Ministério Dos Assuntos Parlamentares	421.225.267,00	100,00%
3 - Despesas Correntes	421.225.267,00	100,00%
31 - Despesas Com O Pessoal	112.447.541,00	26,70%
32 - Contribuições Do Empregador	6.763.364,00	1,61%
33 - Despesas Em Bens E Serviços	301.014.362,00	71,46%
35 - Subsídios E Transferências Correntes	1.000.000,00	0,24%

DOTAÇÃO ORÇAMENTAL POR ORGÃO

Órgão: Secretariado Do Conselho De Ministros

DESPESAS POR NATUREZA ECONÓMICA

Natureza	Valor	%
Total Geral:	1.185.825.693,00	100,00%
3 - Despesas Correntes	947.783.087,00	79,93%
31 - Despesas Com O Pessoal	422.528.079,00	35,63%
311 - Despesas Com O Pessoal Civil	422.528.079,00	35,63%
32 - Contribuições Do Empregador	32.782.034,00	2,76%
321 - Contribuições Do Empregador Para A Segurança Social	32.782.034,00	2,76%
33 - Despesas Em Bens E Serviços	477.152.974,00	40,24%
331 - Bens	42.467.277,00	3,58%
332 - Serviços	434.685.697,00	36,66%
35 - Subsídios E Transferências Correntes	15.320.000,00	1,29%
352 - Transferências Correntes	15.320.000,00	1,29%
4 - Despesas De Capital	238.042.606,00	20,07%
41 - Investimentos	238.042.606,00	20,07%
411 - Aquisição De Bens De Capital Fixo	238.042.606,00	20,07%

DESPESAS POR FUNÇÃO

Função	Valor	%
Total Geral:	1.185.825.693,00	100,00%
01 - Serviços Públicos Gerais	947.783.087,00	79,93%
01.02.00 - Órgãos Executivos	947.783.087,00	79,93%
04 - Educação	238.042.606,00	20,07%
04.02.00 - Ensino Primário	238.042.606,00	20,07%

DESPESAS POR PROGRAMA

Programa	Valor	%
Total Geral:	1.185.825.693,00	100,00%
Actividade Permanente	947.783.087,00	79,93%
Programa De Desenv. Do Ensino Primário E Secundário	238.042.606,00	20,07%

DESPESAS DE FUNCIONAMENTO E DE APOIO AO DESENVOLVIMENTO

Projecto / Actividade	Valor	%
Total Geral:	947.783.087,00	100,00%
Acções De Sensibilização E Divulgação	267.750.000,00	28,25%
Administração E Gestão Dos Assuntos Governamentais	652.725.687,00	68,87%
Apoio Financeiro Às Famílias Dos Heróis Nacionais	13.500.000,00	1,42%
Apoio Técnico Mat.Grupo Técnico Apoio Comissão P.C.Ministros	7.432.400,00	0,78%
Exéquias Fúnebres	6.375.000,00	0,67%

PROGRAMA DE INVESTIMENTOS PÚBLICOS

Município / Projecto / Actividade	Total
Total Geral:	238.042.606,00
Luanda	238.042.606,00
Reabilitação Remodelação Instalações Fábrica Livros Escolares	238.042.606,00

DESPESAS DE NATUREZA POR UNIDADE ORÇAMENTAL

Unidade Orçamental / Natureza	Valor	%
Secretariado Do Conselho De Ministros	1.185.825.693,00	100,00%
3 - Despesas Correntes	947.783.087,00	79,93%
31 - Despesas Com O Pessoal	422.528.079,00	35,63%

DOTAÇÃO ORÇAMENTAL POR ORGÃO

Órgão: Comissão Nacional Eleitoral

DESPESAS POR NATUREZA ECONÓMICA

Natureza	Valor	%
Total Geral:	16.690.326.216,00	100,00%
3 - Despesas Correntes	16.508.125.589,00	98,91%
31 - Despesas Com O Pessoal	15.992.969.927,00	95,82%
311 - Despesas Com O Pessoal Civil	15.992.969.927,00	95,82%
33 - Despesas Em Bens E Serviços	515.155.662,00	3,09%
331 - Bens	82.317.695,00	0,49%
332 - Serviços	432.837.967,00	2,59%
4 - Despesas De Capital	182.200.627,00	1,09%
41 - Investimentos	182.200.627,00	1,09%
411 - Aquisição De Bens De Capital Fixo	6.620.627,00	0,04%
414 - Compra De Activos Intangíveis	175.580.000,00	1,05%

DESPESAS POR FUNÇÃO

Função	Valor	%
Total Geral:	16.690.326.216,00	100,00%
01 - Serviços Públicos Gerais	16.690.326.216,00	100,00%
01.19.00 - Serviços Gerais Da Administ.Pública Não Especificados	16.690.326.216,00	100,00%

DESPESAS POR PROGRAMA

Programa	Valor	%
Total Geral:	16.690.326.216,00	100,00%
Actividade Permanente	16.389.755.879,00	98,20%
Programa De Apoio A Processos Eleitorais	300.570.337,00	1,80%

DESPESAS DE FUNCIONAMENTO E DE APOIO AO DESENVOLVIMENTO

Projecto / Actividade	Valor	%
Total Geral:	16.547.255.879,00	100,00%
Preparação Realização De Eleições	16.389.755.879,00	99,05%
Solução Tecnológica	157.500.000,00	0,95%

PROGRAMA DE INVESTIMENTOS PÚBLICOS

Município / Projecto / Actividade	Total
Total Geral:	143.070.337,00
Estrutura Central	143.070.337,00
Reab. Modernização De 2 Sedes Das Cpe'S /Cne	6.620.627,00
Est. Proj. Construção De 16 Sedes Das Cpe'S /Cne	119.862.013,00
Estudos E Proj. Construção De 19 Gme'S /Cne	16.587.697,00

DESPESAS DE NATUREZA POR UNIDADE ORÇAMENTAL

Unidade Orçamental / Natureza	Valor	%
Comissão Nacional Eleitoral	16.690.326.216,00	100,00%
3 - Despesas Correntes	16.508.125.589,00	98,91%
31 - Despesas Com O Pessoal	15.992.969.927,00	95,82%
33 - Despesas Em Bens E Serviços	515.155.662,00	3,09%
4 - Despesas De Capital	182.200.627,00	1,09%
41 - Investimentos	182.200.627,00	1,09%

DOTAÇÃO ORÇAMENTAL POR ORGÃO

Órgão: Procuradoria Geral Da República

DESPESAS POR NATUREZA ECONÓMICA

Natureza	Valor	%
Total Geral:	17.327.957.368,00	100,00%
3 - Despesas Correntes	16.559.886.502,00	95,57%
31 - Despesas Com O Pessoal	14.039.042.892,00	81,02%
311 - Despesas Com O Pessoal Civil	12.391.413.782,00	71,51%
312 - Despesas Com O Pessoal Militar	1.647.629.110,00	9,51%
32 - Contribuições Do Empregador	976.900.380,00	5,64%
321 - Contribuições Do Empregador Para A Segurança Social	976.900.380,00	5,64%
33 - Despesas Em Bens E Serviços	1.435.815.623,00	8,29%
331 - Bens	318.011.597,00	1,84%
332 - Serviços	1.117.804.026,00	6,45%
35 - Subsídios E Transferências Correntes	108.127.607,00	0,62%
352 - Transferências Correntes	108.127.607,00	0,62%
4 - Despesas De Capital	768.070.866,00	4,43%
41 - Investimentos	768.070.866,00	4,43%
411 - Aquisição De Bens De Capital Fixo	768.070.866,00	4,43%

DESPESAS POR FUNÇÃO

Função	Valor	%
Total Geral:	17.327.957.368,00	100,00%
01 - Serviços Públicos Gerais	17.327.957.368,00	100,00%
01.02.00 - Órgãos Executivos	17.327.957.368,00	100,00%

DESPESAS POR PROGRAMA

Programa	Valor	%
Total Geral:	17.327.957.368,00	100,00%
Actividade Permanente	17.002.896.642,00	98,12%
Programa De Reforma Administrativa	325.060.726,00	1,88%

DESPESAS DE FUNCIONAMENTO E DE APOIO AO DESENVOLVIMENTO

Projecto / Actividade	Valor	%
Total Geral:	17.327.957.368,00	100,00%
Aquisição De Viatura Para Magistrados Do Ministério Público	768.070.866,00	4,43%
Defesa Da Legalidade E Dos Interesses Do Estado Em Juízo	16.073.586.848,00	92,76%
Estudo Construção Do Edifício Procuradoria Geral Cuanza Sul	325.060.726,00	1,88%
Manutenção De Resid. De Memb. Do Gov. E Magistrados	161.238.928,00	0,93%

DESPESAS DE NATUREZA POR UNIDADE ORÇAMENTAL

Unidade Orçamental / Natureza	Valor	%
Delegação Prov. Da Huíla Da Proc.Geral Da República	406.020.356,00	100,00%
3 - Despesas Correntes	406.020.356,00	100,00%
31 - Despesas Com O Pessoal	364.199.802,00	89,70%
32 - Contribuições Do Empregador	26.416.839,00	6,51%
33 - Despesas Em Bens E Serviços	15.283.015,00	3,76%
35 - Subsídios E Transferências Correntes	120.700,00	0,03%
Unidade Orçamental / Natureza	Valor	%
Delegação Prov. Da Lunda-Sul Da Proc.Geral Da República	294.871.568,00	100,00%
3 - Despesas Correntes	294.871.568,00	100,00%
31 - Despesas Com O Pessoal	262.697.040,00	89,09%

DOTAÇÃO ORÇAMENTAL POR ORGÃO

DESPESAS DE NATUREZA POR UNIDADE ORÇAMENTAL

Unidade Orçamental / Natureza	Valor	%
Delegação Prov. De Benguela Da Proc.Geral Da República	828.804.853,00	100,00%
3 - Despesas Correntes	828.804.853,00	100,00%
31 - Despesas Com O Pessoal	761.987.965,00	91,94%
32 - Contribuições Do Empregador	42.575.982,00	5,14%
33 - Despesas Em Bens E Serviços	23.992.591,00	2,89%
35 - Subsídios E Transferências Correntes	248.315,00	0,03%
Unidade Orçamental / Natureza	Valor	%
Delegação Prov. De Cabinda Da Proc.Geral Da República	285.224.755,00	100,00%
3 - Despesas Correntes	285.224.755,00	100,00%
31 - Despesas Com O Pessoal	226.405.705,00	79,38%
32 - Contribuições Do Empregador	46.000.000,00	16,13%
33 - Despesas Em Bens E Serviços	12.719.050,00	4,46%
35 - Subsídios E Transferências Correntes	100.000,00	0,04%
Unidade Orçamental / Natureza	Valor	%
Delegação Prov. De Luanda Da Proc.Geral Da República	132.242.184,00	100,00%
3 - Despesas Correntes	132.242.184,00	100,00%
33 - Despesas Em Bens E Serviços	132.242.184,00	100,00%
Unidade Orçamental / Natureza	Valor	%
Delegação Prov. De Malanje Da Proc.Geral Da República	351.068.351,00	100,00%
3 - Despesas Correntes	351.068.351,00	100,00%
31 - Despesas Com O Pessoal	318.793.394,00	90,81%
32 - Contribuições Do Empregador	20.500.600,00	5,84%
33 - Despesas Em Bens E Serviços	11.464.783,00	3,27%
35 - Subsídios E Transferências Correntes	309.574,00	0,09%
Unidade Orçamental / Natureza	Valor	%
Delegação Prov. Do Bengo Da Proc.Geral Da República	344.883.391,00	100,00%
3 - Despesas Correntes	344.883.391,00	100,00%
31 - Despesas Com O Pessoal	309.966.016,00	89,88%
32 - Contribuições Do Empregador	22.083.323,00	6,40%
33 - Despesas Em Bens E Serviços	12.738.052,00	3,69%
35 - Subsídios E Transferências Correntes	96.000,00	0,03%
Unidade Orçamental / Natureza	Valor	%
Delegação Prov. Do Bié Da Proc.Geral Da República	323.387.409,00	100,00%
3 - Despesas Correntes	323.387.409,00	100,00%
31 - Despesas Com O Pessoal	287.672.372,00	88,96%
32 - Contribuições Do Empregador	21.443.629,00	6,63%
33 - Despesas Em Bens E Serviços	14.190.945,00	4,39%
35 - Subsídios E Transferências Correntes	80.463,00	0,02%
Unidade Orçamental / Natureza	Valor	%
Delegação Prov. Do C.Norte Da Proc.Geral Da República	354.453.271,00	100,00%
3 - Despesas Correntes	354.453.271,00	100,00%
31 - Despesas Com O Pessoal	311.086.648,00	87,77%
32 - Contribuições Do Empregador	28.000.000,00	7,90%
33 - Despesas Em Bens E Serviços	14.526.623,00	4,10%

DOTAÇÃO ORÇAMENTAL POR ORGÃO

DESPESAS DE NATUREZA POR UNIDADE ORÇAMENTAL

Unidade Orçamental / Natureza	Valor	%
Delegação Prov. Do C.Sul Da Proc.Geral Da República	500.141.070,00	100,00%
3 - Despesas Correntes	500.141.070,00	100,00%
31 - Despesas Com O Pessoal	452.530.948,00	90,48%
32 - Contribuições Do Empregador	30.118.081,00	6,02%
33 - Despesas Em Bens E Serviços	13.911.919,00	2,78%
35 - Subsídios E Transferências Correntes	3.580.122,00	0,72%
Unidade Orçamental / Natureza	Valor	%
Delegação Prov. Do Cunene Da Proc.Geral Da República	318.034.386,00	100,00%
3 - Despesas Correntes	318.034.386,00	100,00%
31 - Despesas Com O Pessoal	282.768.465,00	88,91%
32 - Contribuições Do Empregador	20.000.000,00	6,29%
33 - Despesas Em Bens E Serviços	15.195.921,00	4,78%
35 - Subsídios E Transferências Correntes	70.000,00	0,02%
Unidade Orçamental / Natureza	Valor	%
Delegação Prov. Do Huambo Da Proc.Geral Da República	428.629.782,00	100,00%
3 - Despesas Correntes	428.629.782,00	100,00%
31 - Despesas Com O Pessoal	325.460.439,00	75,93%
32 - Contribuições Do Empregador	91.186.080,00	21,27%
33 - Despesas Em Bens E Serviços	11.983.263,00	2,80%
Unidade Orçamental / Natureza	Valor	%
Delegação Prov. Do Moxico Da Proc.Geral Da República	180.894.668,00	100,00%
3 - Despesas Correntes	180.894.668,00	100,00%
31 - Despesas Com O Pessoal	155.154.350,00	85,77%
32 - Contribuições Do Empregador	12.000.000,00	6,63%
33 - Despesas Em Bens E Serviços	13.733.238,00	7,59%
35 - Subsídios E Transferências Correntes	7.080,00	0,00%
Unidade Orçamental / Natureza	Valor	%
Delegação Prov. Do Namibe Da Proc.Geral Da República	394.014.739,00	100,00%
3 - Despesas Correntes	394.014.739,00	100,00%
31 - Despesas Com O Pessoal	349.158.427,00	88,62%
32 - Contribuições Do Empregador	30.000.000,00	7,61%
33 - Despesas Em Bens E Serviços	14.856.312,00	3,77%
Unidade Orçamental / Natureza	Valor	%
Delegação Prov. Do Uíge Da Proc.Geral Da República	499.670.987,00	100,00%
3 - Despesas Correntes	499.670.987,00	100,00%
31 - Despesas Com O Pessoal	361.298.714,00	72,31%
32 - Contribuições Do Empregador	23.061.956,00	4,62%
33 - Despesas Em Bens E Serviços	15.310.317,00	3,06%
35 - Subsídios E Transferências Correntes	100.000.000,00	20,01%
Unidade Orçamental / Natureza	Valor	%
Delegação Prov. Do Zaire Da Proc.Geral Da República	218.700.054,00	100,00%
3 - Despesas Correntes	218.700.054,00	100,00%
31 - Despesas Com O Pessoal	186.002.548,00	85,05%
32 - Contribuições Do Empregador	15.000.000,00	6,86%

DOTAÇÃO ORÇAMENTAL POR ORGÃO		
DESPESAS DE NATUREZA POR UNIDADE ORÇAMENTAL		
Unidade Orçamental / Natureza	Valor	%
Delegação Prov.Da Lunda-Norte Da Proc.Geral Da República	255.635.466,00	100,00%
3 - Despesas Correntes	255.635.466,00	100,00%
31 - Despesas Com O Pessoal	229.801.443,00	89,89%
32 - Contribuições Do Empregador	14.365.196,00	5,62%
33 - Despesas Em Bens E Serviços	11.228.827,00	4,39%
35 - Subsídios E Transferências Correntes	240.000,00	0,09%
Unidade Orçamental / Natureza	Valor	%
Delegação Prov.Do C.Cubango Da Proc.Geral Da República	246.930.697,00	100,00%
3 - Despesas Correntes	246.930.697,00	100,00%
31 - Despesas Com O Pessoal	207.661.821,00	84,10%
32 - Contribuições Do Empregador	25.000.000,00	10,12%
33 - Despesas Em Bens E Serviços	14.178.876,00	5,74%
35 - Subsídios E Transferências Correntes	90.000,00	0,04%
Unidade Orçamental / Natureza	Valor	%
Procuradoria Geral Da República	8.733.217.756,00	100,00%
3 - Despesas Correntes	7.965.146.890,00	91,21%
31 - Despesas Com O Pessoal	6.546.396.795,00	74,96%
32 - Contribuições Do Empregador	494.868.374,00	5,67%
33 - Despesas Em Bens E Serviços	923.037.278,00	10,57%
35 - Subsídios E Transferências Correntes	844.443,00	0,01%
4 - Despesas De Capital	768.070.866,00	8,79%
41 - Investimentos	768.070.866,00	8,79%
Unidade Orçamental / Natureza	Valor	%
Procuradoria Militar	2.231.131.625,00	100,00%
3 - Despesas Correntes	2.231.131.625,00	100,00%
31 - Despesas Com O Pessoal	2.100.000.000,00	94,12%
33 - Despesas Em Bens E Serviços	131.131.625,00	5,88%

DOTAÇÃO ORÇAMENTAL POR ORGÃO

Órgão: Serviços De Inteligência E Segurança Do Estado

DESPESAS POR NATUREZA ECONÓMICA

Natureza	Valor	%
Total Geral:	41.035.083.578,00	100,00%
3 - Despesas Correntes	39.084.388.734,00	95,25%
31 - Despesas Com O Pessoal	32.333.193.949,00	78,79%
313 - Despesas Com O Pessoal Paramilitar	32.333.193.949,00	78,79%
32 - Contribuições Do Empregador	2.942.489.956,00	7,17%
321 - Contribuições Do Empregador Para A Segurança Social	2.942.489.956,00	7,17%
33 - Despesas Em Bens E Serviços	3.224.062.544,00	7,86%
331 - Bens	1.343.321.561,00	3,27%
332 - Serviços	1.880.740.983,00	4,58%
35 - Subsídios E Transferências Correntes	584.642.285,00	1,42%
352 - Transferências Correntes	584.642.285,00	1,42%
4 - Despesas De Capital	1.950.694.844,00	4,75%
41 - Investimentos	1.950.694.844,00	4,75%
411 - Aquisição De Bens De Capital Fixo	1.950.694.844,00	4,75%

DESPESAS POR FUNÇÃO

Função	Valor	%
Total Geral:	41.035.083.578,00	100,00%
02 - Defesa	505.178.769,00	1,23%
02.02.00 - Defesa Civil	505.178.769,00	1,23%
03 - Segurança E Ordem Pública	38.495.581.897,00	93,81%
03.06.00 - Investigação E Desenvolvimento Em Seg. E Ordem Pública	38.495.581.897,00	93,81%
04 - Educação	557.968.496,00	1,36%
04.06.00 - Ensino Técnico-Profissional	557.968.496,00	1,36%
05 - Saúde	204.771.506,00	0,50%
05.01.00 - Serviços Hospitalares Gerais	199.870.454,00	0,49%
05.03.00 - Serviços De Centros Médicos E De Maternidade	4.901.052,00	0,01%
07 - Habitação E Serviços Comunitários	69.005.033,00	0,17%
07.01.00 - Desenvolvimento Habitacional	69.005.033,00	0,17%
09 - Assuntos Económicos	1.202.577.877,00	2,93%
09.04 - Indústria Extractiva, Transformadora E Construção	1.202.577.877,00	2,93%
09.04.03 - Construção	1.202.577.877,00	2,93%

DESPESAS POR PROGRAMA

Programa	Valor	%
Total Geral:	41.035.083.578,00	100,00%
Actividade Permanente	39.000.760.666,00	95,04%
Prog. De Implem. Do Sistem. Nac. De Ciência Tecnol. E Inovação	88.212.828,00	0,21%
Prog. De Qualif. Téc. E Prof. Dos Rec. Hum. Das F. De Segurança	392.813.560,00	0,96%
Programa De Gestão E Ampliação Da Rede Sanitária	204.771.506,00	0,50%
Programa De Const. De Equipam. Sociais E Edifícios Públicos	1.348.525.018,00	3,29%

DESPESAS DE FUNCIONAMENTO E DE APOIO AO DESENVOLVIMENTO

Projecto / Actividade	Valor	%
Total Geral:	39.000.760.666,00	100,00%
Administração E Gestão Dos Serviços De Informações	38.711.259.986,00	99,26%
Administração E Gestão Dos Serviços De Segurança E Ordem Pública	22.290.613,00	0,06%
Funcionamento Da C.I.P. R. E. D-Com Interm. P/ Protecção Rec. Diamantíferos	267.210.067,00	0,69%

DOTAÇÃO ORÇAMENTAL POR ORGÃO	
PROGRAMA DE INVESTIMENTOS PÚBLICOS	
Município / Projecto / Actividade	Total
Total Geral:	2.034.322.912,00
Belas	14.235.078,00
Const. Centro Regional De Apoio Actividade Sinse Em Luanda	7.112.950,00
Construção De Instalações Operativa No Mussulo Município De Belas	7.122.128,00
Benguela	7.101.455,00
Construção E Apetrechamento Do Centro De Operações Benguela	4.329.699,00
Reabilitação E Apetrechamento Da Casa Protocolar Em Benguela	2.771.756,00
Cazengo	10.963.392,00
Construção Do Edifício/Delegação Cuanza Norte	10.963.392,00
Chitato	4.901.052,00
Construção De Um Posto Médico Na Província Da Lunda Norte	4.901.052,00
Cuito	72.875.115,00
Construção E Apetrechamento Da Delegação Do Sinse Bié	72.875.115,00
Estrutura Central	793.884.077,00
Construção Das Instalações Sede/Sinse	793.884.077,00
Ingombota	23.605.816,00
Reabilitação E Modernização Do Edifício "A" Do Sinse/ Central Em Luanda	23.605.816,00
Luanda	6.852.994,00
Reabilitação E Ampliação De Uma Residência Protocolar Em Luanda	6.852.994,00
Lubango	135.834.400,00
Construção De Um Centro De Formação Regional Na Huíla	135.834.400,00
Lucapa	53.243.256,00
Const. Apetrechamento Do Edifício Do Sinse Lunda Norte	53.243.256,00
Mbanza Congo	38.760.508,00
Construção E Apetrechamento Da Delegação Sinse Do Zaire	38.760.508,00
Moxico	80.884.147,00
Construção Da Delegação Do Sinse Na Província Do Moxico	80.884.147,00
Namibe	69.223.020,00
Construção Centro Regional Apoio A Actividade Sinse Namibe	29.332.888,00
Construção Das Instalações Do Sinse Na Província Do Namibe	39.890.132,00
Ombadja	7.398.271,00
Reabilitação Da Delegação Provincial Do Sinse Cunene	7.398.271,00
Rangel	199.870.454,00
Construção De Um Hospital Para Os Funcionários No Rangel	199.870.454,00
Sumbe	166.039.198,00
Construção De Um Centro De Formação Na Província Cuanza-Sul	142.488.450,00
Construção Centro Apoio A Actividade Do Sinse Cuanza Sul	23.550.748,00
Uíge	191.432.818,00
Construção De Um Centro De Formação Regional Na Prov. Uíge	191.432.818,00
Viana	157.217.861,00
Construção De 100 Residências Média Renda Funcionários Zango	69.005.033,00
Const. Centro Investigação Científica Pesquisa Técnica Viana	88.212.828,00

DOTAÇÃO ORÇAMENTAL POR ORGÃO		
DESPESAS DE NATUREZA POR UNIDADE ORÇAMENTAL		
Unidade Orçamental / Natureza	Valor	%
Deleg.Prov.Dos Serv. De Inteligência E Segurança Do Estado Kwanza-Sul	22.290.613,00	100,00%
3 - Despesas Correntes	22.290.613,00	100,00%
33 - Despesas Em Bens E Serviços	22.290.613,00	100,00%
Unidade Orçamental / Natureza	Valor	%
Deleg.Prov.Dos Serv.De Inteligência E Segurança Do Estado C.Cubango	29.358.163,00	100,00%
3 - Despesas Correntes	29.358.163,00	100,00%
33 - Despesas Em Bens E Serviços	29.358.163,00	100,00%
Unidade Orçamental / Natureza	Valor	%
Deleg.Prov.Dos Serv.De Inteligência E Segurança Do Estado Kwanza-Norte	21.593.323,00	100,00%
3 - Despesas Correntes	21.593.323,00	100,00%
33 - Despesas Em Bens E Serviços	21.593.323,00	100,00%
Unidade Orçamental / Natureza	Valor	%
Deleg.Prov.Dos Serv.De Inteligência E Segurança Do Estado Lunda-Norte	17.970.561,00	100,00%
3 - Despesas Correntes	17.970.561,00	100,00%
33 - Despesas Em Bens E Serviços	17.970.561,00	100,00%
Unidade Orçamental / Natureza	Valor	%
Deleg.Prov.Dos Serv.De Inteligência E Segurança Do Estado Lunda-Sul	17.652.014,00	100,00%
3 - Despesas Correntes	17.652.014,00	100,00%
33 - Despesas Em Bens E Serviços	17.652.014,00	100,00%
Unidade Orçamental / Natureza	Valor	%
Deleg.Prov.Dos Serviços De Inteligência E Segurança Do Estado Bengo	17.452.862,00	100,00%
3 - Despesas Correntes	17.452.862,00	100,00%
33 - Despesas Em Bens E Serviços	17.452.862,00	100,00%
Unidade Orçamental / Natureza	Valor	%
Deleg.Prov.Dos Serviços De Inteligência E Segurança Do Estado Benguela	27.235.786,00	100,00%
3 - Despesas Correntes	27.235.786,00	100,00%
33 - Despesas Em Bens E Serviços	27.235.786,00	100,00%
Unidade Orçamental / Natureza	Valor	%
Deleg.Prov.Dos Serviços De Inteligência E Segurança Do Estado Bie	25.527.062,00	100,00%
3 - Despesas Correntes	25.527.062,00	100,00%
33 - Despesas Em Bens E Serviços	25.527.062,00	100,00%
Unidade Orçamental / Natureza	Valor	%
Deleg.Prov.Dos Serviços De Inteligência E Segurança Do Estado Cabinda	33.600.076,00	100,00%
3 - Despesas Correntes	33.600.076,00	100,00%
33 - Despesas Em Bens E Serviços	33.600.076,00	100,00%
Unidade Orçamental / Natureza	Valor	%
Deleg.Prov.Dos Serviços De Inteligência E Segurança Do Estado Cunene	20.157.650,00	100,00%
3 - Despesas Correntes	20.157.650,00	100,00%
33 - Despesas Em Bens E Serviços	20.157.650,00	100,00%
Unidade Orçamental / Natureza	Valor	%
Deleg.Prov.Dos Serviços De Inteligência E Segurança Do Estado Da Huíla	27.644.579,00	100,00%
3 - Despesas Correntes	27.644.579,00	100,00%
33 - Despesas Em Bens E Serviços	27.644.579,00	100,00%

DOTAÇÃO ORÇAMENTAL POR ORGÃO		
DESPESAS DE NATUREZA POR UNIDADE ORÇAMENTAL		
Unidade Orçamental / Natureza	Valor	%
Deleg.Prov.Dos Serviços De Inteligência E Segurança Do Estado Huambo	36.317.868,00	100,00%
3 - Despesas Correntes	36.317.868,00	100,00%
33 - Despesas Em Bens E Serviços	36.317.868,00	100,00%
Unidade Orçamental / Natureza	Valor	%
Deleg.Prov.Dos Serviços De Inteligência E Segurança Do Estado Luanda	26.976.929,00	100,00%
3 - Despesas Correntes	26.976.929,00	100,00%
33 - Despesas Em Bens E Serviços	26.976.929,00	100,00%
Unidade Orçamental / Natureza	Valor	%
Deleg.Prov.Dos Serviços De Inteligência E Segurança Do Estado Malanje	23.031.142,00	100,00%
3 - Despesas Correntes	23.031.142,00	100,00%
33 - Despesas Em Bens E Serviços	23.031.142,00	100,00%
Unidade Orçamental / Natureza	Valor	%
Deleg.Prov.Dos Serviços De Inteligência E Segurança Do Estado Moxico	26.347.513,00	100,00%
3 - Despesas Correntes	26.347.513,00	100,00%
33 - Despesas Em Bens E Serviços	26.347.513,00	100,00%
Unidade Orçamental / Natureza	Valor	%
Deleg.Prov.Dos Serviços De Inteligência E Segurança Do Estado Namibe	21.020.452,00	100,00%
3 - Despesas Correntes	21.020.452,00	100,00%
33 - Despesas Em Bens E Serviços	21.020.452,00	100,00%
Unidade Orçamental / Natureza	Valor	%
Deleg.Prov.Dos Serviços De Inteligência E Segurança Do Estado Uíge	35.062.709,00	100,00%
3 - Despesas Correntes	35.062.709,00	100,00%
33 - Despesas Em Bens E Serviços	35.062.709,00	100,00%
Unidade Orçamental / Natureza	Valor	%
Deleg.Prov.Dos Serviços De Inteligência E Segurança Do Estado Zaire	22.417.985,00	100,00%
3 - Despesas Correntes	22.417.985,00	100,00%
33 - Despesas Em Bens E Serviços	22.417.985,00	100,00%
Unidade Orçamental / Natureza	Valor	%
Serviço De Inteligência E Segurança Do Estado	40.583.426.291,00	100,00%
3 - Despesas Correntes	38.632.731.447,00	95,19%
31 - Despesas Com O Pessoal	32.333.193.949,00	79,67%
32 - Contribuições Do Empregador	2.942.489.956,00	7,25%
33 - Despesas Em Bens E Serviços	2.772.405.257,00	6,83%
35 - Subsídios E Transferências Correntes	584.642.285,00	1,44%
4 - Despesas De Capital	1.950.694.844,00	4,81%
41 - Investimentos	1.950.694.844,00	4,81%

DOTAÇÃO ORÇAMENTAL POR ORGÃO

Órgão: Serviços De Inteligência E Segurança Militar

DESPESAS POR NATUREZA ECONÓMICA

Natureza	Valor	%
Total Geral:	2.297.934.063,00	100,00%
3 - Despesas Correntes	1.590.935.008,00	69,23%
31 - Despesas Com O Pessoal	953.969.591,00	41,51%
311 - Despesas Com O Pessoal Civil	363.787.613,00	15,83%
312 - Despesas Com O Pessoal Militar	590.181.978,00	25,68%
32 - Contribuições Do Empregador	38.951.230,00	1,70%
321 - Contribuições Do Empregador Para A Segurança Social	38.951.230,00	1,70%
33 - Despesas Em Bens E Serviços	597.424.187,00	26,00%
331 - Bens	363.840.643,00	15,83%
332 - Serviços	233.583.544,00	10,16%
35 - Subsídios E Transferências Correntes	590.000,00	0,03%
352 - Transferências Correntes	590.000,00	0,03%
4 - Despesas De Capital	706.999.055,00	30,77%
41 - Investimentos	706.999.055,00	30,77%
411 - Aquisição De Bens De Capital Fixo	706.999.055,00	30,77%

DESPESAS POR FUNÇÃO

Função	Valor	%
Total Geral:	2.297.934.063,00	100,00%
02 - Defesa	2.292.254.446,00	99,75%
02.01.00 - Defesa Militar	2.292.254.446,00	99,75%
03 - Segurança E Ordem Pública	5.679.617,00	0,25%
03.06.00 - Investigação E Desenvolvimento Em Seg. E Ordem Pública	5.679.617,00	0,25%

DESPESAS POR PROGRAMA

Programa	Valor	%
Total Geral:	2.297.934.063,00	100,00%
Actividade Permanente	1.328.697.195,00	57,82%
Prog. De Melhoría Do Sistema De Form. Técnico Profissional	92.000.639,00	4,00%
Prog. Melh. Da Qualid. E Das Cap. Téc. E Infraest. Das F. Armadas	871.556.612,00	37,93%
Programa. De Const. De Equipam. Sociais E Edifícios Públicos	5.679.617,00	0,25%

DESPESAS DE FUNCIONAMENTO E DE APOIO AO DESENVOLVIMENTO

Projecto / Actividade	Valor	%
Total Geral:	2.200.253.807,00	100,00%
Administração E Gestão Dos Serviços De Defesa Nacional	1.328.697.195,00	60,39%
Potenciação E Apetrechamento Técnico-Militar (Despesas De Capital)	871.556.612,00	39,61%

PROGRAMA DE INVESTIMENTOS PÚBLICOS

Município / Projecto / Actividade	Total
Total Geral:	97.680.256,00
Estrutura Central	5.679.617,00
Estudo De Projecto Sede Administrativa De Direcção Operacional/Sim	5.679.617,00
Lubango	92.000.639,00
Construção De Centro De Instrução E Formação De Inteligência/Sim	92.000.639,00

DESPESAS DE NATUREZA POR UNIDADE ORÇAMENTAL

Unidade Orçamental / Natureza	Valor	%
Serviço De Inteligência E Segurança Militar	2.297.934.063,00	100,00%

DOTAÇÃO ORÇAMENTAL POR ORGÃO

Órgão: Serviços De Inteligência Externa

DESPESAS POR NATUREZA ECONÓMICA

Natureza	Valor	%
Total Geral:	15.773.439.162,00	100,00%
3 - Despesas Correntes	12.419.108.654,00	78,73%
31 - Despesas Com O Pessoal	6.919.785.190,00	43,87%
311 - Despesas Com O Pessoal Civil	2.169.050.001,00	13,75%
313 - Despesas Com O Pessoal Paramilitar	4.750.735.189,00	30,12%
32 - Contribuições Do Empregador	763.107.283,00	4,84%
321 - Contribuições Do Empregador Para A Segurança Social	43.108.052,00	0,27%
329 - Outras Contribuições Do Empregador	719.999.231,00	4,56%
33 - Despesas Em Bens E Serviços	2.007.384.641,00	12,73%
331 - Bens	294.764.097,00	1,87%
332 - Serviços	1.712.620.544,00	10,86%
35 - Subsídios E Transferências Correntes	2.728.831.540,00	17,30%
352 - Transferências Correntes	2.728.831.540,00	17,30%
4 - Despesas De Capital	3.354.330.508,00	21,27%
41 - Investimentos	3.354.330.508,00	21,27%
411 - Aquisição De Bens De Capital Fixo	3.354.330.508,00	21,27%

DESPESAS POR FUNÇÃO

Função	Valor	%
Total Geral:	15.773.439.162,00	100,00%
01 - Serviços Públicos Gerais	3.095.376.445,00	19,62%
01.19.00 - Serviços Gerais Da Administ.Pública Não Especificados	3.095.376.445,00	19,62%
02 - Defesa	626.217.219,00	3,97%
02.02.00 - Defesa Civil	626.217.219,00	3,97%
03 - Segurança E Ordem Pública	12.051.845.498,00	76,41%
03.06.00 - Investigação E Desenvolvimento Em Seg. E Ordem Pública	12.051.845.498,00	76,41%

DESPESAS POR PROGRAMA

Programa	Valor	%
Total Geral:	15.773.439.162,00	100,00%
Actividade Permanente	12.626.375.648,00	80,05%
Prog. De Qualif. Téc. E Prof. Dos Rec. Hum. Das F. De Segurança	3.095.376.445,00	19,62%
Prog. Melh. Da Qualid. E Das Cap. Téc. E Infraest. Das F. Armadas	51.687.069,00	0,33%

DESPESAS DE FUNCIONAMENTO E DE APOIO AO DESENVOLVIMENTO

Projecto / Actividade	Valor	%
Total Geral:	12.678.062.717,00	100,00%
Administração E Gestão Dos Serviços De Informações	7.876.405.101,00	62,13%
Informatização Dos Serviços	682.794.340,00	5,39%
Potenciação E Apetrechamento Técnico-Material	51.687.069,00	0,41%
Prestação De Serviços De Educação	626.217.219,00	4,94%
Promoção De Acções De Intercâmbio E Cooperação Intemacional	44.565.121,00	0,35%
Serviços No Exterior	3.387.082.542,00	26,72%
Superação E Especialização De Quadros	9.311.325,00	0,07%

PROGRAMA DE INVESTIMENTOS PÚBLICOS

Município / Projecto / Actividade	Total
Total Geral:	3.095.376.445,00

DOTAÇÃO ORÇAMENTAL POR ORGÃO

PROGRAMA DE INVESTIMENTOS PÚBLICOS

Município / Projecto / Actividade	Total
Estrutura Central	3.095.376.445,00
Construção E Apetrechamento Da Academia Nacional De Inteligência	3.095.376.445,00

DESPESAS DE NATUREZA POR UNIDADE ORÇAMENTAL

Unidade Orçamental / Natureza	Valor	%
Serviço De Inteligência Externa	15.773.439.162,00	100,00%
3 - Despesas Correntes	12.419.108.654,00	78,73%
31 - Despesas Com O Pessoal	6.919.785.190,00	43,87%
32 - Contribuições Do Empregador	763.107.283,00	4,84%
33 - Despesas Em Bens E Serviços	2.007.384.641,00	12,73%
35 - Subsídios E Transferências Correntes	2.728.831.540,00	17,30%
4 - Despesas De Capital	3.354.330.508,00	21,27%
41 - Investimentos	3.354.330.508,00	21,27%

DOTAÇÃO ORÇAMENTAL POR ORGÃO

Órgão: Inspeção Geral Da Administ. Do Estado

DESPESAS POR NATUREZA ECONÓMICA

Natureza	Valor	%
Total Geral:	716.842.815,00	100,00%
3 - Despesas Correntes	636.893.922,00	88,85%
31 - Despesas Com O Pessoal	241.167.983,00	33,64%
311 - Despesas Com O Pessoal Civil	241.167.983,00	33,64%
32 - Contribuições Do Empregador	17.000.000,00	2,37%
321 - Contribuições Do Empregador Para A Segurança Social	17.000.000,00	2,37%
33 - Despesas Em Bens E Serviços	378.375.939,00	52,78%
331 - Bens	111.612.933,00	15,57%
332 - Serviços	266.763.006,00	37,21%
35 - Subsídios E Transferências Correntes	350.000,00	0,05%
352 - Transferências Correntes	350.000,00	0,05%
4 - Despesas De Capital	79.948.893,00	11,15%
41 - Investimentos	79.948.893,00	11,15%
411 - Aquisição De Bens De Capital Fixo	79.948.893,00	11,15%

DESPESAS POR FUNÇÃO

Função	Valor	%
Total Geral:	716.842.815,00	100,00%
01 - Serviços Públicos Gerais	716.842.815,00	100,00%
01.02.00 - Órgãos Executivos	716.842.815,00	100,00%

DESPESAS POR PROGRAMA

Programa	Valor	%
Total Geral:	716.842.815,00	100,00%
Actividade Permanente	716.842.815,00	100,00%

DESPESAS DE FUNCIONAMENTO E DE APOIO AO DESENVOLVIMENTO

Projecto / Actividade	Valor	%
Total Geral:	716.842.815,00	100,00%
Acções Inspectivas	61.514.500,00	8,58%
Controlo E Fiscaliz. Geral Da Actividade Dos Órgãos Da Admin. Do Estado	385.816.768,00	53,82%
Criação Da Base De Dados, Estatística E Desenvolvimento Do Web Site	222.824.797,00	31,08%
Formação De Quadros Da Administração Pública	24.752.747,00	3,45%
Promoção De Acções De Intercâmbio E Cooperação Intemacional	21.934.003,00	3,06%

DESPESAS DE NATUREZA POR UNIDADE ORÇAMENTAL

Unidade Orçamental / Natureza	Valor	%
Inspeção Geral Da Administração Do Estado	716.842.815,00	100,00%
3 - Despesas Correntes	636.893.922,00	88,85%
31 - Despesas Com O Pessoal	241.167.983,00	33,64%
32 - Contribuições Do Empregador	17.000.000,00	2,37%
33 - Despesas Em Bens E Serviços	378.375.939,00	52,78%
35 - Subsídios E Transferências Correntes	350.000,00	0,05%
4 - Despesas De Capital	79.948.893,00	11,15%
41 - Investimentos	79.948.893,00	11,15%

DOTAÇÃO ORÇAMENTAL POR ORGÃO

Órgão: Governo Provincial De Luanda

DESPESAS POR NATUREZA ECONÓMICA

Natureza	Valor	%
Total Geral:	159.220.879.074,00	100,00%
3 - Despesas Correntes	137.746.625.789,00	86,51%
31 - Despesas Com O Pessoal	90.144.895.695,00	56,62%
311 - Despesas Com O Pessoal Civil	90.144.895.695,00	56,62%
32 - Contribuições Do Empregador	7.479.066.001,00	4,70%
321 - Contribuições Do Empregador Para A Segurança Social	7.479.066.001,00	4,70%
33 - Despesas Em Bens E Serviços	29.772.391.143,00	18,70%
331 - Bens	8.450.622.461,00	5,31%
332 - Serviços	21.321.768.682,00	13,39%
35 - Subsídios E Transferências Correntes	10.350.272.950,00	6,50%
352 - Transferências Correntes	10.350.272.950,00	6,50%
4 - Despesas De Capital	21.474.253.285,00	13,49%
41 - Investimentos	21.474.253.285,00	13,49%
411 - Aquisição De Bens De Capital Fixo	21.474.253.285,00	13,49%

DESPESAS POR FUNÇÃO

Função	Valor	%
Total Geral:	159.220.879.074,00	100,00%
01 - Serviços Públicos Gerais	28.777.375.474,00	18,07%
01.02.00 - Órgãos Executivos	28.777.375.474,00	18,07%
04 - Educação	71.278.747.465,00	44,77%
04.02.00 - Ensino Primário	62.806.672.593,00	39,45%
04.03.00 - Ensino Secundário	6.438.441.768,00	4,04%
04.05.00 - Serviços Subsidiários À Educação	828.000.000,00	0,52%
04.06.00 - Ensino Técnico-Profissional	1.205.633.104,00	0,76%
05 - Saúde	26.884.391.280,00	16,88%
05.01.00 - Serviços Hospitalares Gerais	8.786.660.507,00	5,52%
05.03.00 - Serviços De Centros Médicos E De Maternidade	4.525.495.687,00	2,84%
05.04.00 - Serviços De Saúde Pública	13.224.475.086,00	8,31%
05.05.00 - Produtos, Aparelhos E Equipamentos Médicos	347.760.000,00	0,22%
06 - Protecção Social	44.664.741,00	0,03%
06.01.00 - Família E Infância	42.278.773,00	0,03%
06.04.00 - Sobrevivência	2.385.968,00	0,00%
07 - Habitação E Serviços Comunitários	12.722.200.709,00	7,99%
07.01.00 - Desenvolvimento Habitacional	1.056.858.804,00	0,66%
07.02.00 - Abastecimento De Água	702.363.058,00	0,44%
07.03.00 - Iluminação Das Vias Públicas	19.002.600,00	0,01%
07.04.00 - Desenvolvimento Comunitário	459.029.925,00	0,29%
07.05.00 - Saneamento Básico	61.651.896,00	0,04%
07.06.00 - Infra-Estrutura Urbana	10.423.294.426,00	6,55%
08 - Recreação, Cultura E Religião	1.411.984.715,00	0,89%
08.01.00 - Serviços Culturais	1.411.984.713,00	0,89%
08.03.00 - Serviços Religiosos E Outros Serviços À Comunidade	2,00	0,00%
09 - Assuntos Económicos	5.399.215.236,00	3,39%
09.02 - Transportes	4.807.569.549,00	3,02%
09.02.01 - Transporte Rodoviário	4.807.569.549,00	3,02%
09.03 - Combustíveis E Energia	505.525.927,00	0,32%

DOTAÇÃO ORÇAMENTAL POR ORGÃO

DESPESAS POR PROGRAMA		
Programa	Valor	%
Total Geral:	159.220.879.074,00	100,00%
Actividade Permanente	119.122.824.800,00	74,82%
Prog.De Estruturacao Do Povoamento E Ordenam.Do Território	194.610.253,00	0,12%
Prog.De Prest. De Cuidados Primários E Assist. Hospitalar	231.012.000,00	0,15%
Prog.De Reab.E Amp.Das Redes De Distrib.De Energ.Eléctrica	505.525.927,00	0,32%
Prog.De Reab.E Const.De Infra-Estrut.De Transp.Rodoviário	4.854.962.541,00	3,05%
Prog.De Reab.E Exp.Dos Sist.Urbanos De Água E Saneamento	6.031.290.674,00	3,79%
Prog.De Valoriz.Da Família E Melhor.Das Suas Cond.De Vida	7.432.128,00	0,00%
Programa De Alarg.Da Rede De Equip.Sociais E Infraestruturas	19.002.600,00	0,01%
Programa De Apoio Social	225.437.650,00	0,14%
Programa De Capacitação Institucional	149.258.310,00	0,09%
Programa De Combate Às Grandes Endemias	5.714.620,00	0,00%
Programa De Desenv. Do Ensino Primário E Secundário	766.674.131,00	0,48%
Programa De Desenvolvimento Comunitário	421.939.399,00	0,27%
Programa De Desenvolvimento Do Sistema De Ensino Especial	1.004.566,00	0,00%
Programa De Desenvolvimento E Promoção Do Desporto	2,00	0,00%
Programa De Implantação Do Sistema De Bibliotecas	400.647.354,00	0,25%
Programa De Implantação Do Sistema De Centros Culturais	952.218.159,00	0,60%
Programa De Melhoría Da Qualidade Dos Serviços De Saúde	1.738.416.033,00	1,09%
Programa De Melhoría Da Saúde Materno-Infantil	43.927.182,00	0,03%
Programa De Ordenamento Do Território E Urbanismo	1.620.003.219,00	1,02%
Programa De Promoção Do Programa De Habitação Social	1.170.207.104,00	0,73%
Programa De Qualidade Ambiental	598.047.192,00	0,38%
Programa De Saúde Pública Veterinária	6.998.272,00	0,00%
Programa Integrado De Desen.Rural E Combate A Pobreza	6.964.912.562,00	4,37%
Programa Participativo De Gestao Ambiental	12.566.330.637,00	7,89%
Programa Água Para Todos	411.647.000,00	0,26%
Programa.De Const.De Equipam.Sociais E Edificios Públicos	210.834.759,00	0,13%

DESPESAS DE FUNCIONAMENTO E DE APOIO AO DESENVOLVIMENTO

Projecto / Actividade	Valor	%
Total Geral:	138.785.202.993,00	100,00%
Apoio A Mulher Rural E Da Periferia	7.432.128,00	0,01%
Acompanhamento De Projectos/Luanda	312.589.475,00	0,23%
Acções De Luta Contra A Malária	16.891.200,00	0,01%
Admin.E Gestão Dos Assuntos Do Estado E Governamentais A Nível Provincial	32.529.564.276,00	23,44%
Administração E Gestão Da Polít.E Promoção Do Desen.Dos Transportes	6.454.396,00	0,00%
Administração E Gestão Dos Serviços De Assistência Social	23.158.140,00	0,02%
Apetrechamento De 10 Centros Educativos Cic Cec	178.351.200,00	0,13%
Apetrechamento De Novas Unidades Hospitalares	23.613.774,00	0,02%
Aquis.De Equipamentos E Meios De Transp.Hospitalares/Luanda	238.218.983,00	0,17%
Aquisicao De Meios E Equipamentos De Laboratorios	347.760.000,00	0,25%
Aquisição De 300 Camiões De Sistema De Água/Luanda	33.782.400,00	0,02%
Aquisição De Equipamentos Diversos	79.488.000,00	0,06%
Aquisição De Material Para Ordenamento Do Trânsito/Luanda	157.209.744,00	0,11%
Aquisição De Meios E Equipamentos Para Saneamento/Luanda	182.911.275,00	0,13%
Aquisição De Torres De Iluminação Comunitária/Luanda	505.525.927,00	0,36%
Campanha De Vacinação Animal	11.643.352,00	0,01%

DOTAÇÃO ORÇAMENTAL POR ORGÃO

DESPESAS DE FUNCIONAMENTO E DE APOIO AO DESENVOLVIMENTO

Projecto / Actividade	Valor	%
Capacitação Profissional Dos Agentes De Saúde E Parteiras/Luanda	1.266.840,00	0,00%
Combate Ao Vih/Sida	781.318,00	0,00%
Comemorações Do 11 De Novembro-Dia Da Independência Nacional	17.240.433,00	0,01%
Conservação E Manutenção De Jardins E Praças Públicas/Luanda	16.891.200,00	0,01%
Controlo Da Epidemia Da Cólera	4.933.302,00	0,00%
Cuidados Primários De Saúde	3.107.412.000,00	2,24%
Desassoreamento De Colectores E Valas De Drenagem	1.055.700,00	0,00%
Desassoriamento E Manutenção Valas De Drenagem/Luanda	16.143.764,00	0,01%
Efemérides E Datas Comemorativas	29.299.453,00	0,02%
Estudo Para Requalificação Da Quiçana Em Luanda	83.075.144,00	0,06%
Estudo Para Requalificação Da Vila Da Muxima	73.337.864,00	0,05%
Formação De Quadros A Nivel Local	8.374.572,00	0,01%
Formação E Superação Técnica Profissional	422.280,00	0,00%
Gestão De Brigadas De Reparação De Estradas E Pontes	2.085.333,00	0,00%
Iluminação Das Passadeiras Aéreas C/Recurso A Energia Solar/Luanda	19.002.600,00	0,01%
Inserção Social De Pessoas Socialmente Marginalizadas	1.006.908,00	0,00%
Instalação De Sistema De Capt., Trat E Distrib Águas Nas Zonas Rurais	10.716.058,00	0,01%
Limpeza Pública De Luanda	12.598.565.698,00	9,08%
Manutenção De Vias Secundárias E Terceárias	54.176.105,00	0,04%
Manutenção Do Sistema De Semaforização/Luanda	2.533.680,00	0,00%
Manutenção E Conservação De Cemitérios/Lda	55.831.550,00	0,04%
Manutenção E Conservação De Infraestruturas De Saúde/Luanda	58.908.060,00	0,04%
Manutenção E Desobstrução De Coletores	59.219.322,00	0,04%
Manutenção Infraestruturas Historicas Monumentos E Sítios	59.119.200,00	0,04%
Merenda Escolar	828.000.000,00	0,60%
Mobilização Social - Cidades Limpas	654.109.679,00	0,47%
Operacionalização Das Infraestruturas Institucionais	117.600.802,00	0,08%
Plano Estratégico Limpeza Pública, Gestão De Resíduos Sólidos/Luanda	2.129.466,00	0,00%
Plano Geral Metropolitano De Luanda	135.868.590,00	0,10%
Preserv. E Prom. Do Acervo Bibliograf. Nacional	10.547.959,00	0,01%
Prestação De Assistência Social	1.213.854,00	0,00%
Prestação De Serviços De Assistência Social	1.172.114,00	0,00%
Prestação De Serviços De Educação	69.457.004.078,00	50,05%
Prestação De Serviços De Saúde E Saúde Pública	16.404.113.598,00	11,82%
Prestação De Serviços Primários De Saúde	132.769.598,00	0,10%
Prevenção Da Mortalidade Materno-Infantil	2.258.142,00	0,00%
Programa De Acções Com Crianças De E Na Rua	17.837.764,00	0,01%
Programa De Apoio As Vítimas Da Violência	4.476.168,00	0,00%
Programa De Assistencia A Pessoa Idosa	15.584.897,00	0,01%
Programa De Localização Familiar	5.372.465,00	0,00%
Promoção De Acções De Intercâmbio E Cooperação Intemacional	5.325.852,00	0,00%
Promoção E Fomento De Actividades Artísticas E Culturais	12.951.770,00	0,01%
Realização De Campanhas De Desinfestação	25.185.504,00	0,02%
Realização De Jogos Desportivos Escolares	1.937.135,00	0,00%
Recolha E Tratamento De Resíduos Sólidos E Acções De Saneamento	10.979.280,00	0,01%
Urbanismo E Desenvolvimento Comunitário	2.771.624,00	0,00%

DOTAÇÃO ORÇAMENTAL POR ORGÃO

PROGRAMA DE INVESTIMENTOS PÚBLICOS

Município / Projecto / Actividade	Total
Total Geral:	20.435.676.081,00
Belas	3.802.496.260,00
Construção Apet.Centro De Saúde Da Barra Cuanza/Samba / Luanda	319.999.999,00
Vala De Drenagem Cidade Kilamba	3.240.540.000,00
Construção De Um Centro Pediátrico No Município De Belas	10.945.000,00
Construção De Infraestrutura De Microfomento Belas - Pcp	7.003.760,00
Construção Infraestruturas Sociais -Belas Pcp	144.007.501,00
Projecto Água Para Todos Belas Pcp	40.000.000,00
Programa Água Para Todos - 2015/Belas	40.000.000,00
Cacuaco	328.011.261,00
Construção Infraestruturas Sociais - Cacuaco Pcp	144.007.501,00
Construção De Infraestrutura De Microfomento Cacuaco - Pcp	7.003.760,00
Projecto Água Para Todos Cacuaco Pcp	40.000.000,00
Programa De Água Para Todos-Cacuaco 2015	137.000.000,00
Cazenga	2.146.763.996,00
Fiscalização Da Const.Habit.Sociais Infraest.P/Realoj./Luanda	113.348.300,00
Elaboração Est.Proj.Nov.Áreas Interv.Const.Infraest.Equip.Soc./Luanda	118.976.699,00
Const.Habit.Sociais E Infraest.P/Realojam.Cont.Populações/Luanda	277.758.804,00
Const.Vala Dren.Cazenga Cariango Reab.Arruam.Redes Técn.Cazenga/Luanda	1.174.938.982,00
Construção Apet.Fiscaliz.Edif.Sede Do Gtrucs/Cazenga/Luanda	31.312.536,00
Const.Infra.P/Área Adjac.(Stul) Primeira Fase Reconversão/Luanda	179.298.559,00
Construção De Um Parque Urbano/Cazenga/Luanda	24.195.125,00
Construção Infraestruturas Sociais - Cazenga Pcp	128.809.165,00
Elaboração Est.Proj.P/Área Adjac.(Stul) Terreno I Fase/Luanda	58.125.826,00
Projecto Água Para Todos Cazenga Pcp	40.000.000,00
Icolo E Bengo	685.774.222,00
Construção E Apetrechamento De 1 Hospital De Referencia Icolo E Bengo	255.115.000,00
Construção De Um Centro Pediátrico No Icolo Bengo	99.500.000,00
Construção De Infraestrutura De Microfomento Icolo E Bengo - Pcp	10.004.720,00
Construção Infraestruturas Sociais -Icolo E Bengo Pcp	144.007.502,00
Projecto Água Para Todos Icolo Bengo Pcp	40.000.000,00
Programa De Agua Para Todos No Municipio Do Icolo E Bengo/2015	137.147.000,00
Luanda	7.313.883.511,00
Const.Vala Drenagem Suroca Reab.Arruam.Redes Técn.Precol/Luanda	1.543.443.738,00
Construção E Apet.Administração Comunal Do Bº Estoril / Luanda	223.664,00
Construção Da Escola De Música Clássica De Luanda	939.266.389,00
Recuperação Dos Jardins Da Cidade De Luanda Num Espaço De 400.000 M2	463.134.075,00
Construção E Apetrechamento Da Escola Primaria T12 Na Ingombota	110.682.000,00
Construção E Apetrechamento Da Maternidade Distrital Da Samba	41.669.040,00
Construção E Apetrechamento De Um Centro De Saúde Do Golfe	35.188.608,00
Construção E Apetrechamento De Uma Escola T12 No Kilamba Kiaxi	160.000.000,00
Construção E Reparação De Passeios E Lancis Em Luanda	266.426.250,00
Construção De Paragens E Cabines De Autocarros	67.531.612,00
Construção E Apetrechamento De Uma Escola T12 Luanda	32.014.291,00
Construção E Apetrechamento De Uma Escola T12- Monte Belo-Luanda	120.451.421,00
Redes Separativas/Luanda	1.397.727.655,00
Construção De 1 Centro De Saúde - Alto Kifangondo Em Luanda	70.940.000,00

DOTAÇÃO ORÇAMENTAL POR ORGÃO

PROGRAMA DE INVESTIMENTOS PÚBLICOS

Município / Projecto / Actividade	Total
Construção De Uma Escola Do 1º Ciclo T12 Na Quiçama	89.989.647,00
Construção De Uma Escola Primária T12- No Bairro Paraíso-Luanda	118.938.817,00
Construção De 1 Centro De Saúde De Referência Boa Fé- Luanda	89.309.372,00
Construção De 1 Centro De Saúde De Referência No Km 30 Em Luanda	65.750.000,00
Construção De Infraestrutura De Microfomento Ingombotas - Pcp	6.250.000,00
Construção De Infraestrutura De Microfomento Kilamba Kiayi - Pcp	6.250.000,00
Construção De Infraestrutura De Microfomento Maianga - Pcp	6.250.000,00
Construção De Infraestrutura De Microfomento Samba - Pcp	6.250.000,00
Construção Infraestruturas Sociais - Ingombotas Pcp	68.892.358,00
Construção Infraestruturas Sociais - Kilamba Kiayi Pcp	68.892.358,00
Construção Infraestruturas Sociais - Samba Pcp	68.892.358,00
Construção Infraestruturas Sociais -Luanda Pcp	621.527.500,00
Construção Infraestruturas Sociais -Maianga Pcp	68.892.358,00
Construção E Infraestruturação 200 Fogos Habitacionais Luanda-2015	779.100.000,00
Quiçama	340.049.502,00
Construção De Infraestrutura De Microfomento Quiçama - Pcp	10.600.000,00
Construção Infraestruturas Sociais -Quiçama Pcp	151.949.502,00
Projecto Água Para Todos Quiçama Pcp	40.000.000,00
Programa Água Para Todos 2015	137.500.000,00
Rangel	216.744.073,00
Construção E Apetrechamento De Uma Escola T12 No Distrito Rangel	134.597.955,00
Construção De Infraestrutura De Microfomento Cazenga - Pcp	7.003.760,00
Construção De Infraestrutura De Microfomento Rangel - Pcp	6.250.000,00
Construção Infraestruturas Sociais - Rangel Pcp	68.892.358,00
Sambizanga	203.688.758,00
Construção E Apetrechamento De Um Centro De Formação Sambizanga	128.546.400,00
Construção De Infraestrutura De Microfomento Sambizanga - Pcp	6.250.000,00
Construção Infraestruturas Sociais - Sambizanga Pcp	68.892.358,00
Viana	576.011.258,00
Construção Apet.Centro De Saúde De Referência Zango 3/Luanda	384.999.994,00
Construção Da Igreja Nossa Senhora Das Águas/Luanda	2,00
Construção Infraestruturas Sociais - Viana Pcp	144.007.502,00
Construção De Infraestrutura De Microfomento Viana - Pcp	7.003.760,00
Projecto Água Para Todos Viana Pcp	40.000.000,00
Vários Municípios -Luanda	4.822.253.240,00
Reab. Manutenção Das Vias Do Casco Urbano Da Cidade De Luanda	350.000.000,00
Revitalização De Eixos Viários De Luanda	4.000.000.000,00
Instalação Utegesal/Luanda	61.651.896,00
Construção De Bibliotecas Municipais/Luanda	390.099.395,00
Manutenção Vias Principais Secundárias E Terceárias/Luanda	20.501.949,00

DESPESAS DE NATUREZA POR UNIDADE ORÇAMENTAL

Unidade Orçamental / Natureza	Valor	%
Administração Da Cidade Do Kilamba	155.807.236,00	100,00%
3 - Despesas Correntes	155.807.236,00	100,00%
33 - Despesas Em Bens E Serviços	155.807.236,00	100,00%

DOTAÇÃO ORÇAMENTAL POR ORGÃO

DESPESAS DE NATUREZA POR UNIDADE ORÇAMENTAL

Unidade Orçamental / Natureza	Valor	%
Administração Municipal Da Quiçana	7.163.300.580,00	100,00%
3 - Despesas Correntes	6.664.922.937,00	93,04%
31 - Despesas Com O Pessoal	4.285.658.321,00	59,83%
32 - Contribuições Do Empregador	744.469.159,00	10,39%
33 - Despesas Em Bens E Serviços	795.660.867,00	11,11%
35 - Subsídios E Transferências Correntes	839.134.590,00	11,71%
4 - Despesas De Capital	498.377.643,00	6,96%
41 - Investimentos	498.377.643,00	6,96%
Unidade Orçamental / Natureza	Valor	%
Administração Municipal De Belas	6.536.828.426,00	100,00%
3 - Despesas Correntes	6.202.023.024,00	94,88%
31 - Despesas Com O Pessoal	5.094.113.056,00	77,93%
32 - Contribuições Do Empregador	307.060.592,00	4,70%
33 - Despesas Em Bens E Serviços	800.817.724,00	12,25%
35 - Subsídios E Transferências Correntes	31.652,00	0,00%
4 - Despesas De Capital	334.805.402,00	5,12%
41 - Investimentos	334.805.402,00	5,12%
Unidade Orçamental / Natureza	Valor	%
Administração Municipal De Cacuaco	9.357.492.356,00	100,00%
3 - Despesas Correntes	8.932.536.954,00	95,46%
31 - Despesas Com O Pessoal	7.573.706.206,00	80,94%
32 - Contribuições Do Empregador	321.378.812,00	3,43%
33 - Despesas Em Bens E Serviços	723.181.062,00	7,73%
35 - Subsídios E Transferências Correntes	314.270.874,00	3,36%
4 - Despesas De Capital	424.955.402,00	4,54%
41 - Investimentos	424.955.402,00	4,54%
Unidade Orçamental / Natureza	Valor	%
Administração Municipal De Icolo E Bengo	4.076.320.972,00	100,00%
3 - Despesas Correntes	3.613.111.684,00	88,64%
31 - Despesas Com O Pessoal	2.858.744.984,00	70,13%
32 - Contribuições Do Empregador	39.396.220,00	0,97%
33 - Despesas Em Bens E Serviços	714.082.014,00	17,52%
35 - Subsídios E Transferências Correntes	888.466,00	0,02%
4 - Despesas De Capital	463.209.288,00	11,36%
41 - Investimentos	463.209.288,00	11,36%
Unidade Orçamental / Natureza	Valor	%
Administração Municipal De Luanda	28.823.190.473,00	100,00%
3 - Despesas Correntes	26.194.288.291,00	90,88%
31 - Despesas Com O Pessoal	20.245.020.716,00	70,24%
32 - Contribuições Do Empregador	1.056.256.086,00	3,66%
33 - Despesas Em Bens E Serviços	4.892.830.248,00	16,98%
35 - Subsídios E Transferências Correntes	181.241,00	0,00%
4 - Despesas De Capital	2.628.902.182,00	9,12%
41 - Investimentos	2.628.902.182,00	9,12%

DOTAÇÃO ORÇAMENTAL POR ORGÃO

DESPESAS DE NATUREZA POR UNIDADE ORÇAMENTAL

Unidade Orçamental / Natureza	Valor	%
Administração Municipal De Viana	9.743.987.840,00	100,00%
3 - Despesas Correntes	9.449.182.437,00	96,97%
31 - Despesas Com O Pessoal	7.962.139.799,00	81,71%
32 - Contribuições Do Empregador	648.914.219,00	6,66%
33 - Despesas Em Bens E Serviços	837.911.798,00	8,60%
35 - Subsídios E Transferências Correntes	216.621,00	0,00%
4 - Despesas De Capital	294.805.403,00	3,03%
41 - Investimentos	294.805.403,00	3,03%
Administração Municipal Do Cazenga	9.621.294.622,00	100,00%
3 - Despesas Correntes	9.362.801.557,00	97,31%
31 - Despesas Com O Pessoal	8.101.463.659,00	84,20%
32 - Contribuições Do Empregador	458.177.968,00	4,76%
33 - Despesas Em Bens E Serviços	803.107.860,00	8,35%
35 - Subsídios E Transferências Correntes	52.070,00	0,00%
4 - Despesas De Capital	258.493.065,00	2,69%
41 - Investimentos	258.493.065,00	2,69%
Centro Dos Cursos Pré-Universitários Da Ingombota	645.228.670,00	100,00%
3 - Despesas Correntes	645.228.670,00	100,00%
31 - Despesas Com O Pessoal	533.880.532,00	82,74%
32 - Contribuições Do Empregador	33.134.171,00	5,14%
33 - Despesas Em Bens E Serviços	74.517.775,00	11,55%
35 - Subsídios E Transferências Correntes	3.696.192,00	0,57%
Centro Urbano De Sequele	12.935.011,00	100,00%
3 - Despesas Correntes	12.935.011,00	100,00%
33 - Despesas Em Bens E Serviços	12.935.011,00	100,00%
Comissão Administrativa De Urbanização Do Talatona	15.558.223,00	100,00%
3 - Despesas Correntes	15.558.223,00	100,00%
33 - Despesas Em Bens E Serviços	15.558.223,00	100,00%
Escola De Formação De Professores Garcia Neto	435.642.426,00	100,00%
3 - Despesas Correntes	435.642.426,00	100,00%
31 - Despesas Com O Pessoal	303.843.759,00	69,75%
32 - Contribuições Do Empregador	25.800.000,00	5,92%
33 - Despesas Em Bens E Serviços	104.150.571,00	23,91%
35 - Subsídios E Transferências Correntes	1.848.096,00	0,42%
Gab.Téc. De Coord. E Acompanhamento Dos Projectos Da Cidade De Luanda	312.589.475,00	100,00%
3 - Despesas Correntes	180.682.740,00	57,80%
31 - Despesas Com O Pessoal	18.116.601,00	5,80%
32 - Contribuições Do Empregador	1.449.328,00	0,46%

DOTAÇÃO ORÇAMENTAL POR ORGÃO

DESPESAS DE NATUREZA POR UNIDADE ORÇAMENTAL

Unidade Orçamental / Natureza	Valor	%
Gabinete Provincial Da Educação De Luanda	25.432.107.859,00	100,00%
3 - Despesas Correntes	25.384.981.411,00	99,81%
31 - Despesas Com O Pessoal	22.288.922.442,00	87,64%
32 - Contribuições Do Empregador	1.256.282.920,00	4,94%
33 - Despesas Em Bens E Serviços	1.831.498.839,00	7,20%
35 - Subsídios E Transferências Correntes	8.277.210,00	0,03%
4 - Despesas De Capital	47.126.448,00	0,19%
41 - Investimentos	47.126.448,00	0,19%
Unidade Orçamental / Natureza	Valor	%
Gabinete Provincial De Saúde De Luanda	7.010.681.771,00	100,00%
3 - Despesas Correntes	6.401.089.014,00	91,30%
31 - Despesas Com O Pessoal	3.366.812.500,00	48,02%
32 - Contribuições Do Empregador	1.849.184.949,00	26,38%
33 - Despesas Em Bens E Serviços	1.184.462.851,00	16,90%
35 - Subsídios E Transferências Correntes	628.714,00	0,01%
4 - Despesas De Capital	609.592.757,00	8,70%
41 - Investimentos	609.592.757,00	8,70%
Unidade Orçamental / Natureza	Valor	%
Gabinete Tec. De Recon. Urb. Do Cazenga E Sambizanga	1.031.801.109,00	100,00%
3 - Despesas Correntes	519.236.085,00	50,32%
31 - Despesas Com O Pessoal	125.853.043,00	12,20%
32 - Contribuições Do Empregador	8.108.736,00	0,79%
33 - Despesas Em Bens E Serviços	385.274.306,00	37,34%
4 - Despesas De Capital	512.565.024,00	49,68%
41 - Investimentos	512.565.024,00	49,68%
Unidade Orçamental / Natureza	Valor	%
Governo Provincial De Luanda	35.425.208.593,00	100,00%
3 - Despesas Correntes	27.048.818.440,00	76,35%
31 - Despesas Com O Pessoal	3.239.485.885,00	9,14%
32 - Contribuições Do Empregador	464.983.013,00	1,31%
33 - Despesas Em Bens E Serviços	14.164.313.869,00	39,98%
35 - Subsídios E Transferências Correntes	9.180.035.673,00	25,91%
4 - Despesas De Capital	8.376.390.153,00	23,65%
41 - Investimentos	8.376.390.153,00	23,65%
Unidade Orçamental / Natureza	Valor	%
Hospital Do Kilamba Kiaxi	1.215.591.064,00	100,00%
3 - Despesas Correntes	1.215.591.064,00	100,00%
31 - Despesas Com O Pessoal	757.399.280,00	62,31%
32 - Contribuições Do Empregador	43.401.378,00	3,57%
33 - Despesas Em Bens E Serviços	414.789.519,00	34,12%
35 - Subsídios E Transferências Correntes	887,00	0,00%
Unidade Orçamental / Natureza	Valor	%
Hospital Dos Cajueiros Do Cazenga	1.907.873.185,00	100,00%
3 - Despesas Correntes	1.907.873.185,00	100,00%

DOTAÇÃO ORÇAMENTAL POR ORGÃO

DESPESAS DE NATUREZA POR UNIDADE ORÇAMENTAL

Unidade Orçamental / Natureza	Valor	%
Hospital Geral De Luanda-Camama	2.047.356.987,00	100,00%
3 - Despesas Correntes	2.047.356.987,00	100,00%
31 - Despesas Com O Pessoal	1.462.782.191,00	71,45%
32 - Contribuições Do Empregador	86.406.799,00	4,22%
33 - Despesas Em Bens E Serviços	497.971.588,00	24,32%
35 - Subsídios E Transferências Correntes	196.409,00	0,01%
Unidade Orçamental / Natureza	Valor	%
Instituto De Planeamento E Gestão Urbana De Luanda	244.286.961,00	100,00%
3 - Despesas Correntes	244.286.961,00	100,00%
31 - Despesas Com O Pessoal	124.060.160,00	50,78%
32 - Contribuições Do Empregador	3.607.872,00	1,48%
33 - Despesas Em Bens E Serviços	116.618.929,00	47,74%
Unidade Orçamental / Natureza	Valor	%
Instituto Médio Normal De Educação 28 De Agosto	385.309.266,00	100,00%
3 - Despesas Correntes	385.309.266,00	100,00%
31 - Despesas Com O Pessoal	290.888.169,00	75,49%
32 - Contribuições Do Empregador	21.313.943,00	5,53%
33 - Despesas Em Bens E Serviços	72.968.547,00	18,94%
35 - Subsídios E Transferências Correntes	138.607,00	0,04%
Unidade Orçamental / Natureza	Valor	%
Unidade Técnica De Gestão Do Saneamento De Luanda	7.620.485.969,00	100,00%
3 - Despesas Correntes	727.362.186,00	9,54%
31 - Despesas Com O Pessoal	119.421.832,00	1,57%
32 - Contribuições Do Empregador	14.162.480,00	0,19%
33 - Despesas Em Bens E Serviços	593.102.226,00	7,78%
35 - Subsídios E Transferências Correntes	675.648,00	0,01%
4 - Despesas De Capital	6.893.123.783,00	90,46%
41 - Investimentos	6.893.123.783,00	90,46%

DOTAÇÃO ORÇAMENTAL POR ORGÃO

Órgão: Governo Provincial De Cabinda

DESPESAS POR NATUREZA ECONÓMICA

Natureza	Valor	%
Total Geral:	39.368.357.622,00	100,00%
3 - Despesas Correntes	27.763.627.445,00	70,52%
31 - Despesas Com O Pessoal	18.017.870.714,00	45,77%
311 - Despesas Com O Pessoal Civil	18.017.870.714,00	45,77%
32 - Contribuições Do Empregador	1.381.547.714,00	3,51%
321 - Contribuições Do Empregador Para A Segurança Social	1.381.547.714,00	3,51%
33 - Despesas Em Bens E Serviços	7.443.244.873,00	18,91%
331 - Bens	2.715.786.834,00	6,90%
332 - Serviços	4.727.458.039,00	12,01%
35 - Subsídios E Transferências Correntes	920.964.144,00	2,34%
352 - Transferências Correntes	920.964.144,00	2,34%
4 - Despesas De Capital	11.604.730.177,00	29,48%
41 - Investimentos	11.604.730.177,00	29,48%
411 - Aquisição De Bens De Capital Fixo	11.604.730.177,00	29,48%

DESPESAS POR FUNÇÃO

Função	Valor	%
Total Geral:	39.368.357.622,00	100,00%
01 - Serviços Públicos Gerais	4.834.871.323,00	12,28%
01.02.00 - Órgãos Executivos	4.834.871.323,00	12,28%
04 - Educação	13.856.835.971,00	35,20%
04.02.00 - Ensino Primário	9.290.784.451,00	23,60%
04.03.00 - Ensino Secundário	4.260.055.976,00	10,82%
04.05.00 - Serviços Subsidiários À Educação	189.000.000,00	0,48%
04.06.00 - Ensino Técnico-Profissional	116.995.544,00	0,30%
05 - Saúde	7.360.368.319,00	18,70%
05.01.00 - Serviços Hospitalares Gerais	4.261.016.208,00	10,82%
05.02.00 - Serviços Hospitalares Especializados	149.511.258,00	0,38%
05.03.00 - Serviços De Centros Médicos E De Maternidade	962.349.635,00	2,44%
05.04.00 - Serviços De Saúde Pública	1.782.171.258,00	4,53%
05.05.00 - Produtos, Aparelhos E Equipamentos Médicos	205.319.960,00	0,52%
06 - Protecção Social	397.466.035,00	1,01%
06.01.00 - Família E Infância	33.992.953,00	0,09%
06.04.00 - Sobrevivência	363.473.082,00	0,92%
07 - Habitação E Serviços Comunitários	9.292.462.011,00	23,60%
07.01.00 - Desenvolvimento Habitacional	4.789.113.356,00	12,16%
07.02.00 - Abastecimento De Água	507.374.842,00	1,29%
07.05.00 - Saneamento Básico	2.300.996.304,00	5,84%
07.06.00 - Infra-Estrutura Urbana	1.694.977.509,00	4,31%
08 - Recreação, Cultura E Religião	21.114.000,00	0,05%
08.02.00 - Serviços Recreativos E Desportivos	21.114.000,00	0,05%
09 - Assuntos Económicos	2.829.933.883,00	7,19%
09.01 - Agricultura, Sivicultura, Pesca E Caça	14.904.000,00	0,04%
09.01.01 - Agricultura	14.904.000,00	0,04%
09.02 - Transportes	2.688.102.524,00	6,83%
09.02.01 - Transporte Rodoviário	2.688.102.524,00	6,83%
09.04 - Indústria Extractiva, Transformadora E Construção	94.840.458,00	0,24%

DOTAÇÃO ORÇAMENTAL POR ORGÃO

DESPESAS POR PROGRAMA		
Programa	Valor	%
Total Geral:	39.368.357.622,00	100,00%
Actividade Permanente	23.976.147.530,00	60,90%
Prog.De Desen.Da Act.Com.E Das Infraest.Comerciais Básicas	716.105.792,00	1,82%
Prog.De Fomento Da Activ.Produtiva Da Industr.Transformadora	94.840.458,00	0,24%
Prog.De Reab.E Const.De Infra-Estrut.De Transp.Rodoviário	3.089.508.883,00	7,85%
Prog.De Reab.E Exp.Dos Sist.Urbanos De Água E Saneamento	3.143.677.226,00	7,99%
Programa De Alarg. Da Rede De Equip.Sociais E Infraestruturas	4.799.005.851,00	12,19%
Programa De Apoio Social	410.624.280,00	1,04%
Programa De Combate Às Grandes Endemias	25.683.914,00	0,07%
Programa De Desenv. Do Ensino Primário E Secundário	301.898.710,00	0,77%
Programa De Desenvolvimento Comunitário	89.100.000,00	0,23%
Programa De Desenvolvimento E Promoção Do Desporto	21.114.000,00	0,05%
Programa De Fomento Da Actividade Produtiva Agrícola	14.904.000,00	0,04%
Programa De Gestão E Ampliação Da Rede Sanitária	119.661.635,00	0,30%
Programa De Melhoria Da Qualidade Dos Serviços De Saúde	354.574.041,00	0,90%
Programa Integrado De Desen.Rural E Combate A Pobreza	1.930.470.516,00	4,90%
Programa Nacional De Desminagem	1.040.786,00	0,00%
Programa Água Para Todos	280.000.000,00	0,71%
DESPESAS DE FUNCIONAMENTO E DE APOIO AO DESENVOLVIMENTO		
Projecto / Actividade	Valor	%
Total Geral:	26.906.680.225,00	100,00%
Admin.E Gestão Dos Assuntos Do Estado E Governamentais A Nível Provincial	6.247.196.349,00	23,22%
Administração E Gestão De Centros Infantis	12.799.839,00	0,05%
Alienação Do Património Habitacional Do Estado	2.442.181,00	0,01%
Apoio A Reintegração Dos Militares Desmobilizados	4.248.769,00	0,02%
Aquisicao De Medicamentos Essenciais	196.874.360,00	0,73%
Aquisição De Produtos Químicos P/Tratamento De Água Na Provincia	67.374.842,00	0,25%
Aquisição E Distribuição De Kits Á Parteiras Tradicionais/Cabinda	8.445.600,00	0,03%
Capacitação Das Parteiras Tradicionais No Meio Rural/Cabinda	4.712.645,00	0,02%
Comemorações Do 11 De Novembro-Dia Da Independência Nacional	10.557.000,00	0,04%
Cooperação Estrangeira Do Sector Da Educação/Cabinda	10.210.731,00	0,04%
Cuidados Primários De Saúde	842.688.000,00	3,13%
Drenagem E Sist.Captação Fomento Da Prod. Agrícola/Cabinda	14.904.000,00	0,06%
Efemérides E Datas Comemorativas	12.499.488,00	0,05%
Gestão Dos Sistemas De Energia E Águas Nos Municípios	195.302.811,00	0,73%
Limpeza E Saneamento	775.306.080,00	2,88%
Merenda Escolar	189.000.000,00	0,70%
Mobilização Social - Cidades Limpas	185.000.000,00	0,69%
Operacionalização Das Infraestruturas Institucionais	41.913.600,00	0,16%
Operacionalização Do Escoamento Da Produção ç Papagro	1.309.152,00	0,00%
Prestação De Serviços De Educação	13.330.843.234,00	49,54%
Prestação De Serviços De Saúde E Saúde Pública	4.246.911.240,00	15,78%
Programa De Identificação Da População Escolar-Bata Escolar	9.818.010,00	0,04%
Projecto De Combate As Doenças Crónicas Não Transmissíveis	25.683.914,00	0,10%
Promoção De Saúde Pública	157.699.681,00	0,59%
Promoção Do Desenvolvimento Da Juventude E Do Desporto	21.114.000,00	0,08%
Promoção E Fomento De Actividades Artísticas E Culturais	21.114.000,00	0,08%

DOTAÇÃO ORÇAMENTAL POR ORGÃO

DESPESAS DE FUNCIONAMENTO E DE APOIO AO DESENVOLVIMENTO

Projecto / Actividade	Valor	%
Remoção Obstáculos E Engenhos Explosivos	1.040.786,00	0,00%
Serviço De Cardiovascular	98.965.541,00	0,37%
Serviços De Assistência Social A Famílias E Vulneráveis	21.193.114,00	0,08%
Serviços De Pediat. E Patolog. Neonatal	149.511.258,00	0,56%

PROGRAMA DE INVESTIMENTOS PÚBLICOS

Município / Projecto / Actividade	Total
Total Geral:	12.461.677.397,00
Belize	135.311.262,00
Construção De Infraestruturas De Microfomento Belize- Pcp	7.003.761,00
Construção Infraestruturas Sociais - Belize Pcp	88.307.501,00
Projecto Água Para Todos Belize Pcp	40.000.000,00
Buco Zau	877.451.221,00
Fom. E Inst. 1 Semi/Indúst. Prod. Sabão Caseiro/Sab. M. Chave Mão	94.840.458,00
** Construção Das Infra-Estruturas 60 Casas De Buco Zau	647.299.500,00
Construção De Infraestruturas De Microfomento Buco Zau- Pcp	7.003.761,00
Construção Infraestruturas Sociais - Buco Zau Pcp	88.307.502,00
Projecto Água Para Todos Buco Zau Pcp	40.000.000,00
Cabinda	10.301.406.091,00
** Abertura De Vias Terciárias Troço Subantando Mbanda Sala Cabinda	328.698.535,00
** Construção Da Via Hospital Amílcar Rua Forças Armadas Cabinda	401.406.359,00
** Construção De Vala De Drenagem No Morro Do Tchizo	1.723.968.863,00
** Construção De Vias Valas Drenagem No Bairro 4 De Fevereiro Cabinda	577.027.441,00
** Construção Do Mercado Do Bairro Gika Cabinda	716.105.792,00
Fomec. Mobil E Equip. P\ Estruturas Construídas\Cabinda	9.892.495,00
** Construção Infra Estruturas 90 Casas Sociais Do Chibodo Cabinda	723.938.856,00
** Construção 500 Casas Realojamento No Bairro Zôngolo Cabinda	1.100.000.000,00
** Execução Terraplanagem E Drenagens Simulanbuco E Cabassango Cabinda	372.680.000,00
** Reabilitação Da Via Mpuela-Planície De Mandarim	334.580.228,00
** Reabilitação Pavimento Nos Bairros Lombo L, Amílcar Cabral Cabinda	163.638.649,00
** Reabilitação Via Matembo Nsaca Bitima Bamba Kibuene Massanga	818.381.880,00
Construção Infraestruturas Sociais - Cabinda Pcp	173.850.358,00
** Construção Infraestruturas Apoio Auto Construção Dirigida 2000 Casas	1.680.000.000,00
** Requalificação Do Parque Defronte Ao Palácio Do Governo	89.100.000,00
Construção De Infraestruturas De Microfomento Cabinda- Pcp	10.600.000,00
Construção E Apetrechamento Centro Saúde Chimindele Buco Ngoio Cabinda	119.661.635,00
Programa De Água Para Todos - Cabinda 2015	280.000.000,00
Programa De Construção E Infra-Estruturas De 200 Fogos - Cabinda 2015	637.875.000,00
Projecto Água Para Todos Cabinda Pcp	40.000.000,00
Cacongo	1.147.508.823,00
** Abertura Da Via Terciária Andarim-Tchississi Em Cacongo	372.378.600,00
** Construção Da Escola Primária Do Cacongo	301.898.710,00
** Reabilitação Da Via Tchiela-Loango Pequeno-Tchimbeta-Mpuela Cacongo	297.744.632,00
Construção De Infraestruturas De Microfomento Cacongo- Pcp	7.479.379,00
Construção Infraestruturas Sociais - Cacongo Pcp	128.007.502,00
Projecto Água Para Todos Cacongo Pcp	40.000.000,00

DOTAÇÃO ORÇAMENTAL POR ORGÃO

DESPESAS DE NATUREZA POR UNIDADE ORÇAMENTAL

Unidade Orçamental / Natureza	Valor	%
Administração Municipal De Belize	1.046.187.475,00	100,00%
3 - Despesas Correntes	901.322.813,00	86,15%
31 - Despesas Com O Pessoal	443.970.792,00	42,44%
32 - Contribuições Do Empregador	37.282.076,00	3,56%
33 - Despesas Em Bens E Serviços	419.639.064,00	40,11%
35 - Subsídios E Transferências Correntes	430.881,00	0,04%
4 - Despesas De Capital	144.864.662,00	13,85%
41 - Investimentos	144.864.662,00	13,85%
Unidade Orçamental / Natureza	Valor	%
Administração Municipal De Buco-Zau	1.480.044.590,00	100,00%
3 - Despesas Correntes	1.335.179.927,00	90,21%
31 - Despesas Com O Pessoal	579.345.644,00	39,14%
32 - Contribuições Do Empregador	43.361.853,00	2,93%
33 - Despesas Em Bens E Serviços	710.377.164,00	48,00%
35 - Subsídios E Transferências Correntes	2.095.266,00	0,14%
4 - Despesas De Capital	144.864.663,00	9,79%
41 - Investimentos	144.864.663,00	9,79%
Unidade Orçamental / Natureza	Valor	%
Administração Municipal De Cabinda	2.485.868.312,00	100,00%
3 - Despesas Correntes	2.248.164.554,00	90,44%
31 - Despesas Com O Pessoal	1.368.426.886,00	55,05%
32 - Contribuições Do Empregador	126.417.307,00	5,09%
33 - Despesas Em Bens E Serviços	751.896.111,00	30,25%
35 - Subsídios E Transferências Correntes	1.424.250,00	0,06%
4 - Despesas De Capital	237.703.758,00	9,56%
41 - Investimentos	237.703.758,00	9,56%
Unidade Orçamental / Natureza	Valor	%
Administração Municipal De Cacongo	1.066.764.106,00	100,00%
3 - Despesas Correntes	881.723.825,00	82,65%
31 - Despesas Com O Pessoal	433.096.206,00	40,60%
32 - Contribuições Do Empregador	45.676.753,00	4,28%
33 - Despesas Em Bens E Serviços	401.920.238,00	37,68%
35 - Subsídios E Transferências Correntes	1.030.628,00	0,10%
4 - Despesas De Capital	185.040.281,00	17,35%
41 - Investimentos	185.040.281,00	17,35%
Unidade Orçamental / Natureza	Valor	%
Governo Provincial De Cabinda	20.852.332.378,00	100,00%
3 - Despesas Correntes	9.960.075.565,00	47,76%
31 - Despesas Com O Pessoal	5.028.177.468,00	24,11%
32 - Contribuições Do Empregador	374.252.608,00	1,79%
33 - Despesas Em Bens E Serviços	3.641.810.315,00	17,46%
35 - Subsídios E Transferências Correntes	915.835.174,00	4,39%
4 - Despesas De Capital	10.892.256.813,00	52,24%
41 - Investimentos	10.892.256.813,00	52,24%

DOTAÇÃO ORÇAMENTAL POR ORGÃO		
DESPESAS DE NATUREZA POR UNIDADE ORÇAMENTAL		
Unidade Orçamental / Natureza	Valor	%
Hospital Provincial De Cabinda	1.586.484.780,00	100,00%
3 - Despesas Correntes	1.586.484.780,00	100,00%
31 - Despesas Com O Pessoal	900.224.357,00	56,74%
32 - Contribuições Do Empregador	54.274.291,00	3,42%
33 - Despesas Em Bens E Serviços	631.862.213,00	39,83%
35 - Subsídios E Transferências Correntes	123.919,00	0,01%
Unidade Orçamental / Natureza	Valor	%
Secretaria Prov.De Educação, Ciência E Tecnologia/Cabinda	8.947.830.336,00	100,00%
3 - Despesas Correntes	8.947.830.336,00	100,00%
31 - Despesas Com O Pessoal	7.835.494.794,00	87,57%
32 - Contribuições Do Empregador	700.282.826,00	7,83%
33 - Despesas Em Bens E Serviços	412.028.690,00	4,60%
35 - Subsídios E Transferências Correntes	24.026,00	0,00%
Unidade Orçamental / Natureza	Valor	%
Secretaria Provincial Da Saúde De Cabinda	1.902.845.645,00	100,00%
3 - Despesas Correntes	1.902.845.645,00	100,00%
31 - Despesas Com O Pessoal	1.429.134.567,00	75,11%
33 - Despesas Em Bens E Serviços	473.711.078,00	24,89%

DOTAÇÃO ORÇAMENTAL POR ORGÃO

Órgão: Governo Provincial Do Zaire

DESPESAS POR NATUREZA ECONÓMICA

Natureza	Valor	%
Total Geral:	27.391.508.844,00	100,00%
3 - Despesas Correntes	17.447.810.455,00	63,70%
31 - Despesas Com O Pessoal	9.483.711.080,00	34,62%
311 - Despesas Com O Pessoal Civil	9.483.711.080,00	34,62%
32 - Contribuições Do Empregador	731.193.808,00	2,67%
321 - Contribuições Do Empregador Para A Segurança Social	731.193.808,00	2,67%
33 - Despesas Em Bens E Serviços	5.414.985.063,00	19,77%
331 - Bens	2.568.741.942,00	9,38%
332 - Serviços	2.846.243.121,00	10,39%
35 - Subsídios E Transferências Correntes	1.817.920.504,00	6,64%
352 - Transferências Correntes	1.817.920.504,00	6,64%
4 - Despesas De Capital	9.943.698.389,00	36,30%
41 - Investimentos	9.943.698.389,00	36,30%
411 - Aquisição De Bens De Capital Fixo	9.943.698.389,00	36,30%

DESPESAS POR FUNÇÃO

Função	Valor	%
Total Geral:	27.391.508.844,00	100,00%
01 - Serviços Públicos Gerais	4.329.640.471,00	15,81%
01.02.00 - Órgãos Executivos	4.329.640.471,00	15,81%
04 - Educação	6.915.695.245,00	25,25%
04.02.00 - Ensino Primário	5.086.608.967,00	18,57%
04.03.00 - Ensino Secundário	1.514.822.597,00	5,53%
04.05.00 - Serviços Subsidiários À Educação	269.000.000,00	0,98%
04.06.00 - Ensino Técnico-Profissional	45.263.681,00	0,17%
05 - Saúde	6.233.806.982,00	22,76%
05.01.00 - Serviços Hospitalares Gerais	4.426.367.982,00	16,16%
05.03.00 - Serviços De Centros Médicos E De Maternidade	1.532.506.731,00	5,59%
05.04.00 - Serviços De Saúde Pública	274.932.269,00	1,00%
06 - Protecção Social	1.299.983.719,00	4,75%
06.01.00 - Família E Infância	39.793.866,00	0,15%
06.04.00 - Sobrevivência	1.260.189.853,00	4,60%
07 - Habitação E Serviços Comunitários	7.375.608.566,00	26,93%
07.01.00 - Desenvolvimento Habitacional	1.012.124.056,00	3,70%
07.02.00 - Abastecimento De Água	549.559.600,00	2,01%
07.05.00 - Saneamento Básico	60.808.320,00	0,22%
07.06.00 - Infra-Estrutura Urbana	5.753.116.590,00	21,00%
08 - Recreação, Cultura E Religião	441.349.900,00	1,61%
08.01.00 - Serviços Culturais	197.668.400,00	0,72%
08.02.00 - Serviços Recreativos E Desportivos	243.681.500,00	0,89%
09 - Assuntos Económicos	474.424.164,00	1,73%
09.01 - Agricultura, Sívicultura, Pesca E Caça	63.342.000,00	0,23%
09.01.01 - Agricultura	63.342.000,00	0,23%
09.03 - Combustíveis E Energia	59.559.600,00	0,22%
09.03.05 - Electricidade	59.559.600,00	0,22%
09.04 - Indústria Extractiva, Transformadora E Construção	309.500.000,00	1,13%
09.04.03 - Construção	309.500.000,00	1,13%

DOTAÇÃO ORÇAMENTAL POR ORGÃO

DESPESAS POR PROGRAMA		
Programa	Valor	%
Total Geral:	27.391.508.844,00	100,00%
Actividade Permanente	15.126.908.268,00	55,22%
Prog.De Desen.Da Act.Com.E Das Infraest.Comerciais Básicas	50.000.000,00	0,18%
Prog.De Melh.Das Cond.De Vida Dos Ex-Militares E S/Famílias	5.961.600,00	0,02%
Prog.De Prest. De Cuidados Primários E Assist. Hospitalar	115.000.001,00	0,42%
Prog.De Reab.E Amp.Das Redes De Distrib.De Energ.Eléctrica	59.559.600,00	0,22%
Prog.De Reab.E Const.De Infra-Estrut.De Transp.Rodoviário	5.023.750.010,00	18,34%
Prog.De Reab.E Exp.Dos Sist.Urbanos De Água E Saneamento	29.559.600,00	0,11%
Prog.De Valoriz.Da Família E Aum.Das Compet.Familiares	29.808.000,00	0,11%
Programa De Alarg. Da Rede De Equip.Sociais E Infraestruturas	380.017.000,00	1,39%
Programa De Apoio A Actividade Económica Da Mulher Rural	12.243.400,00	0,04%
Programa De Apoio Social	21.114.000,00	0,08%
Programa De Desenv. Do Ensino Primário E Secundário	284.548.131,00	1,04%
Programa De Desenvolvimento Da Agricultura Comercial	42.228.000,00	0,15%
Programa De Desenvolvimento E Promoção Do Desporto	243.681.500,00	0,89%
Programa De Implantação Do Sistema De Centros Culturais	185.000.000,00	0,68%
Programa De Melhoría Da Qualidade Dos Serviços De Saúde	1.380.359.018,00	5,04%
Programa De Promoção Do Programa De Habitação Social	632.107.056,00	2,31%
Programa De Qualidade Ambiental	381.808.117,00	1,39%
Programa De Saúde Pública Veterinária	21.114.000,00	0,08%
Programa Integrado De Desen.Rural E Combate A Pobreza	2.736.741.543,00	9,99%
Programa Água Para Todos	280.000.000,00	1,02%
Programa.De Const.De Equipam.Sociais E Edifícios Públicos	350.000.000,00	1,28%

DESPESAS DE FUNCIONAMENTO E DE APOIO AO DESENVOLVIMENTO

Projecto / Actividade	Valor	%
Total Geral:	17.261.603.266,00	100,00%
Acções De Apoio Ao Carnaval	12.668.400,00	0,07%
Admin.E Gestão Dos Assuntos Do Estado E Governamentais A Nível Provincial	5.255.022.525,00	30,44%
Administração E Gestão De Centros Infantis	9.985.866,00	0,06%
Apetreçamento De Novas Unidades Escolares	21.471.639,00	0,12%
Apetreçamento De Salas De Aulas	46.202.400,00	0,27%
Apetreçamento Dos Centros Infantis A Nível Da Província/Zaire	29.808.000,00	0,17%
Apoio A Mulher Rural /Zaire	12.243.400,00	0,07%
Apoio A Reintegração Dos Refugiados Provenientes Da R.D.C	21.114.000,00	0,12%
Aquisição De Equipamento E Material Veterinário/Zaire	21.114.000,00	0,12%
Aquisição De Kits Auto Constr. Dirigida Dos Antigos Combatente	5.961.600,00	0,03%
Comemorações Do 11 De Novembro-Dia Da Independência Nacional	2.533.680,00	0,01%
Cuidados Primários De Saúde	1.264.032.000,00	7,32%
Efemérides E Datas Comemorativas	10.134.720,00	0,06%
Fomento Cultura Feijão, Mandioca, Batata Rena, Milho E Soja/Zaire	42.228.000,00	0,24%
Gestão Dos Sistemas De Energia Nos Municípios Do Zaire	29.559.600,00	0,17%
Gestão Dos Sistemas De Água Nos Municípios Do Zaire	29.559.600,00	0,17%
Limpeza E Saneamento	60.808.320,00	0,35%
Manutenção De Infra-Estruturas Escolares Da Província	23.563.224,00	0,14%
Manutenção De Infra-Estruturas Hospitalares Da Província	15.708.816,00	0,09%
Merenda Escolar	269.000.000,00	1,56%
Mobilização Social - Cidades Limpas	184.999.999,00	1,07%

DOTAÇÃO ORÇAMENTAL POR ORGÃO

DESPESAS DE FUNCIONAMENTO E DE APOIO AO DESENVOLVIMENTO

Projecto / Actividade	Valor	%
Operacionalização Das Infraestruturas Institucionais	57.320.400,00	0,33%
Prestação De Serviços De Educação	6.316.883.433,00	36,59%
Prestação De Serviços De Saúde E Saúde Pública	3.474.415.963,00	20,13%
Prestação De Serviços Primários De Saúde	45.263.681,00	0,26%

PROGRAMA DE INVESTIMENTOS PÚBLICOS

Município / Projecto / Actividade	Total
Total Geral:	10.129.905.578,00
Cuimba	1.231.888.033,00
Construção De 120 Casas Para Técnicos Cuimba/Zaire	575.107,00
Construção De Infraestrutura De Microfomento Cuimba - Pcp	7.003.761,00
Construção Das Vias Urbanas Comandante Coronel Jacinto Cuimba	210.000.001,00
Construção Das Vias Urbanas Rua Do Ambriz No Cuimba	210.000.000,00
Construção De Vias Urbanas Da Rua 10 De Dezembro Kuimba	210.000.000,00
Construção De Vias Urbanas Do Comandante Da Policia Cuimba	210.000.001,00
Construção Infraestruturas Sociais Cuimba Pcp	126.309.165,00
Estudo E Projecto De Uma Mini Hidrica Sobre O Rio Kuilo / Cuimba	30.000.000,00
Projecto Água Para Todos Cuimba Pcp	40.000.000,00
Reabilitação E Ampliação Do Hospital Municipal Do Cuimba	187.999.998,00
Mbanza Congo	4.014.428.470,00
Construção Do Mercado Do Luvo/Zaire	50.000.000,00
Ampliação Do Museu Dos Reis Do Congo/Zaire	50.000.000,00
Construção Das Casas De Funções Mbanza Congo	349.999.999,00
Construção Do Hospital Da Cidade De Mbanza Congo/Zaire	952.650.205,00
Construção Do Edifício Administrativo Nº 3 Do Governo Mbanza Congo	273.500.000,00
Construção De Casas Da Cultura/Zaire	135.000.000,00
Construção Da Via Urbana Do Kimbangó Bairro Alvaro Buta Mbanza Congo	230.750.000,00
Construção De Um Edifício Para Técnicos Sagrada Esperança Mbanza Congo	91.000.000,00
Construção De Vias Urbanas Bairro Uige Em Mbanza Congo	266.000.004,00
Reab. Expansão Da Direcção Provincial Da Saúde/Mb.Congo/Zaire	40.500.000,00
Construção Escola Média Enfermagem (Cr. Adic.)/Zaire	190.000.001,00
Construção De Vias Urbanas No Bairro Sagrada Esperança Em Mbanza Congo	287.999.999,00
Construção Administração E Residências Dos Administradores Kinximba	36.000.000,00
Construção De Infraestrutura De Microfomento Mbanza Congo - Pcp	7.003.761,00
Construção De Um Edifício No Alvaro Buta Em Mbanza Congo	90.000.000,00
Construção De Vias Urbanas Bairro Martins Kidito Mbanza Congo	210.000.000,00
Construção Infraestruturas Sociais - Mbanza Congo Pcp	144.007.501,00
Construção Um Edifício Para Técnicos Na Antiga Pista Em Mbanza Congo	91.000.000,00
Programa Infra-Estr.(Água, Luz, Acessos, Saneam) Zaire .200 Fogos	199.017.000,00
Programa-Água Para Todos Zaire 2015	280.000.000,00
Projecto Água Para Todos Mbanza Cong Pcp	40.000.000,00
Nzeto	1.208.994.225,00
Construção De Centro De Saúde De 50 Camas Nzeto/Zaire	47.500.001,00
Construção De 120 Casas Para Técnicos Nzeto/Zaire	11.500.000,00
Construção De 1 Campo De Futebol E Arrelvamento/Nzeto/Zaire	70.681.500,00
Requalificação Paisagística De Mbanza Congo/Zaire	290.999.797,00
Construção De Instituto Médio De Saúde/Zaire	1.000.000,00

DOTAÇÃO ORÇAMENTAL POR ORGÃO

PROGRAMA DE INVESTIMENTOS PÚBLICOS

Município / Projecto / Actividade	Total
Construção Da Via Urbana Da Rua 1º De Maio No Nzeto	207.000.000,00
Construção Da Via Urbana Da Rua Do Kissamba No Nzeto	207.000.001,00
Construção De Infraestrutura De Microfomento Nzeto - Pcp	7.003.760,00
Construção De Via Urbana Da Rua Do Kibonga No Nzeto	200.000.001,00
Construção Infraestruturas Sociais - Nzeto Pcp	126.309.165,00
Projecto Água Para Todos Nzeto Pcp	40.000.000,00
Nóqui	1.385.511.260,00
Const.Paragens Para Autocarros Em 6 Municípios/Noqui/Zaire	65.000.000,00
Construção Infraestruturas Sociais Nóqui Pcp	87.507.501,00
Construção Do Campo De Futebol/Noqui/Zaire	35.000.000,00
Construção Da Via Urbana Rua Poder Popular No Nóqui	208.000.000,00
Construção Da Via Urbana Da Rua Da Fronteira No Nóqui	209.000.001,00
Construção Da Via Urbana Rua Primeiro De Maio No Nóqui	286.999.999,00
Construção Das Vias Urbanas Bairro Do Nóqui	287.999.999,00
Construção De Infraestrutura De Microfomento Noqui - Pcp	7.003.761,00
Construção De Um Hospital Municipal No Nóqui	158.999.999,00
Projecto Água Para Todos Noqui Pcp	40.000.000,00
Soyo	1.226.155.744,00
Construção De Centro De Saúde 50 Camas Soyo/Zaire	35.000.000,00
Construção De 110 Casas Para Técnicos Soyo/Zaire	11.531.950,00
Construção Do Pavilhão Gimnodesportivo Soyo (Cr.Adic) Zaire	138.000.000,00
Construção De Um Edifício Para Técnicos No Soyo	156.000.000,00
Construção De Instituto Médio Politécnico /Zaire	2.310.867,00
Construção Das Vias Urbanas Da Rua Da Rádio Nacional De Angola Soyo	210.000.000,00
Construção Das Vias Urbanas Da Ruas Do Bairro Kitona Soyo	99.999.999,00
Construção Das Vias Urbanas Do Kimpaxi No Soyo	200.000.001,00
Construção De Infraestrutura De Microfomento Soyo - Pcp	7.003.761,00
Construção De Vias Urbanas Das Ruas Da Praia Dos Pobres Soyo	200.000.001,00
Construção Infraestruturas Sociais - Soyo Pcp	126.309.165,00
Projecto Água Para Todos Soyo Pcp	40.000.000,00
Tomboco	1.032.927.846,00
Construção De Centro De Saúde De 25 Camas Tomboco/Zaire	32.500.000,00
Construção De 150 Casas Para Técnicos Tomboco/Zaire	11.500.000,00
Construção Da Maternidade Do Tomboco/Zaire	65.000.000,00
Construção Da Via Urbana Rua Da Central Eléctrica Tomboco	200.000.001,00
Construção Da Via Urbana Da Rua Da Administração Municipal Do Tomboco	208.000.000,00
Construção Da Via Urbana Da Rua Do Lussunge Tomboco	200.000.001,00
Construção Das Vias Urbanas Da Rua Avenida Vila Do Tomboco	200.000.001,00
Construção De Infraestrutura De Microfomento Tomboco - Pcp	7.003.760,00
Construção Infraestruturas Sociais - Tomboco Pcp	68.924.083,00
Projecto Água Para Todos Tomboco Pcp	40.000.000,00
Vários Municípios-Zaire	30.000.000,00
Requalificação Jardins Parques/Província Do Zaire	30.000.000,00

DOTAÇÃO ORÇAMENTAL POR ORGÃO

DESPESAS DE NATUREZA POR UNIDADE ORÇAMENTAL

Unidade Orçamental / Natureza	Valor	%
Administração Municipal De Mbanza Congo	1.953.220.404,00	100,00%
3 - Despesas Correntes	1.752.655.742,00	89,73%
31 - Despesas Com O Pessoal	1.192.487.268,00	61,05%
32 - Contribuições Do Empregador	75.125.006,00	3,85%
33 - Despesas Em Bens E Serviços	485.043.468,00	24,83%
4 - Despesas De Capital	200.564.662,00	10,27%
41 - Investimentos	200.564.662,00	10,27%
Unidade Orçamental / Natureza	Valor	%
Administração Municipal Do Cuimba	1.102.491.936,00	100,00%
3 - Despesas Correntes	919.625.610,00	83,41%
31 - Despesas Com O Pessoal	453.586.505,00	41,14%
32 - Contribuições Do Empregador	34.322.914,00	3,11%
33 - Despesas Em Bens E Serviços	431.716.191,00	39,16%
4 - Despesas De Capital	182.866.326,00	16,59%
41 - Investimentos	182.866.326,00	16,59%
Unidade Orçamental / Natureza	Valor	%
Administração Municipal Do Noqui	1.107.054.826,00	100,00%
3 - Despesas Correntes	962.990.164,00	86,99%
31 - Despesas Com O Pessoal	468.570.872,00	42,33%
32 - Contribuições Do Empregador	28.116.939,00	2,54%
33 - Despesas Em Bens E Serviços	466.302.353,00	42,12%
4 - Despesas De Capital	144.064.662,00	13,01%
41 - Investimentos	144.064.662,00	13,01%
Unidade Orçamental / Natureza	Valor	%
Administração Municipal Do Nzeto	1.878.409.823,00	100,00%
3 - Despesas Correntes	1.695.543.498,00	90,26%
31 - Despesas Com O Pessoal	1.199.597.453,00	63,86%
32 - Contribuições Do Empregador	108.941.834,00	5,80%
33 - Despesas Em Bens E Serviços	386.976.490,00	20,60%
35 - Subsídios E Transferências Correntes	27.721,00	0,00%
4 - Despesas De Capital	182.866.325,00	9,74%
41 - Investimentos	182.866.325,00	9,74%
Unidade Orçamental / Natureza	Valor	%
Administração Municipal Do Soyo	2.411.508.248,00	100,00%
3 - Despesas Correntes	2.228.641.922,00	92,42%
31 - Despesas Com O Pessoal	1.646.808.076,00	68,29%
32 - Contribuições Do Empregador	99.166.854,00	4,11%
33 - Despesas Em Bens E Serviços	482.560.030,00	20,01%
35 - Subsídios E Transferências Correntes	106.962,00	0,00%
4 - Despesas De Capital	182.866.326,00	7,58%
41 - Investimentos	182.866.326,00	7,58%
Unidade Orçamental / Natureza	Valor	%
Administração Municipal Do Tomboco	1.169.298.713,00	100,00%
3 - Despesas Correntes	1.043.817.470,00	89,27%

DOTAÇÃO ORÇAMENTAL POR ORGÃO

DESPESAS DE NATUREZA POR UNIDADE ORÇAMENTAL

Unidade Orçamental / Natureza	Valor	%
Direcção Prov.De Educação, Ciência E Tecnologia/Zaire	1.621.555.404,00	100,00%
3 - Despesas Correntes	1.553.881.365,00	95,83%
31 - Despesas Com O Pessoal	1.067.489.751,00	65,83%
32 - Contribuições Do Empregador	81.348.241,00	5,02%
33 - Despesas Em Bens E Serviços	405.021.857,00	24,98%
35 - Subsídios E Transferências Correntes	21.516,00	0,00%
4 - Despesas De Capital	67.674.039,00	4,17%
41 - Investimentos	67.674.039,00	4,17%
Unidade Orçamental / Natureza	Valor	%
Direcção Provincial De Saúde Do Zaire	207.193.325,00	100,00%
3 - Despesas Correntes	207.193.325,00	100,00%
31 - Despesas Com O Pessoal	113.976.722,00	55,01%
32 - Contribuições Do Empregador	6.704.716,00	3,24%
33 - Despesas Em Bens E Serviços	86.404.925,00	41,70%
35 - Subsídios E Transferências Correntes	106.962,00	0,05%
Unidade Orçamental / Natureza	Valor	%
Governo Provincial Do Zaire	14.415.477.717,00	100,00%
3 - Despesas Correntes	5.558.162.911,00	38,56%
31 - Despesas Com O Pessoal	1.555.904.106,00	10,79%
32 - Contribuições Do Empregador	173.789.213,00	1,21%
33 - Despesas Em Bens E Serviços	2.010.812.249,00	13,95%
35 - Subsídios E Transferências Correntes	1.817.657.343,00	12,61%
4 - Despesas De Capital	8.857.314.806,00	61,44%
41 - Investimentos	8.857.314.806,00	61,44%
Unidade Orçamental / Natureza	Valor	%
Hospital Provincial Do Zaire	1.525.298.448,00	100,00%
3 - Despesas Correntes	1.525.298.448,00	100,00%
31 - Despesas Com O Pessoal	1.180.612.417,00	77,40%
32 - Contribuições Do Empregador	81.973.291,00	5,37%
33 - Despesas Em Bens E Serviços	262.712.740,00	17,22%

DOTAÇÃO ORÇAMENTAL POR ORGÃO

Órgão: Governo Provincial Do Uíge

DESPESAS POR NATUREZA ECONÓMICA

Natureza	Valor	%
Total Geral:	47.404.498.728,00	100,00%
3 - Despesas Correntes	39.099.474.264,00	82,48%
31 - Despesas Com O Pessoal	24.668.984.649,00	52,04%
311 - Despesas Com O Pessoal Civil	24.668.984.649,00	52,04%
32 - Contribuições Do Empregador	1.469.475.613,00	3,10%
321 - Contribuições Do Empregador Para A Segurança Social	1.469.475.613,00	3,10%
33 - Despesas Em Bens E Serviços	9.918.985.524,00	20,92%
331 - Bens	5.517.190.305,00	11,64%
332 - Serviços	4.401.795.219,00	9,29%
35 - Subsídios E Transferências Correntes	3.042.028.478,00	6,42%
352 - Transferências Correntes	3.042.028.478,00	6,42%
4 - Despesas De Capital	8.305.024.464,00	17,52%
41 - Investimentos	8.305.024.464,00	17,52%
411 - Aquisição De Bens De Capital Fixo	8.305.024.464,00	17,52%

DESPESAS POR FUNÇÃO

Função	Valor	%
Total Geral:	47.404.498.728,00	100,00%
01 - Serviços Públicos Gerais	6.364.542.800,00	13,43%
01.02.00 - Órgãos Executivos	6.364.542.800,00	13,43%
04 - Educação	25.424.561.231,00	53,63%
04.02.00 - Ensino Primário	23.185.790.693,00	48,91%
04.03.00 - Ensino Secundário	1.093.411.469,00	2,31%
04.05.00 - Serviços Subsidiários À Educação	669.000.000,00	1,41%
04.06.00 - Ensino Técnico-Profissional	476.359.069,00	1,00%
05 - Saúde	10.107.037.970,00	21,32%
05.01.00 - Serviços Hospitalares Gerais	4.776.061.033,00	10,08%
05.03.00 - Serviços De Centros Médicos E De Maternidade	4.045.098.871,00	8,53%
05.04.00 - Serviços De Saúde Pública	1.285.878.066,00	2,71%
06 - Protecção Social	1.011.917.390,00	2,13%
06.02.00 - Velhice	11.887.490,00	0,03%
06.04.00 - Sobrevivência	1.000.029.900,00	2,11%
07 - Habitação E Serviços Comunitários	4.267.789.662,00	9,00%
07.01.00 - Desenvolvimento Habitacional	1.008.876.890,00	2,13%
07.02.00 - Abastecimento De Água	1.610.000.000,00	3,40%
07.06.00 - Infra-Estrutura Urbana	1.648.912.772,00	3,48%
09 - Assuntos Económicos	228.649.675,00	0,48%
09.01 - Agricultura, Sicultura, Pesca E Caça	101.593.144,00	0,21%
09.01.01 - Agricultura	101.593.144,00	0,21%
09.02 - Transportes	20.000.000,00	0,04%
09.02.01 - Transporte Rodoviário	20.000.000,00	0,04%
09.05 - Assuntos Económicos Gerais, Comerciais E Laborais	107.056.531,00	0,23%
09.05.01 - Assuntos Económicos E Comerciais Em Geral	107.056.531,00	0,23%

DESPESAS POR PROGRAMA

Programa	Valor	%
Total Geral:	47.404.498.728,00	100,00%
Actividade Permanente	34.575.299.296,00	72,94%

DOTAÇÃO ORÇAMENTAL POR ORGÃO

DESPESAS POR PROGRAMA

Programa	Valor	%
Prog. De Prest. De Cuidados Primários E Assist. Hospitalar	330.676.320,00	0,70%
Prog. De Reab. E Const. De Infra-Estrut. De Transp. Rodoviário	20.000.000,00	0,04%
Programa De Alarg. Da Rede De Equip. Sociais E Infraestruturas	1.008.876.890,00	2,13%
Programa De Apoio E Fomento Da Produção Animal	101.593.144,00	0,21%
Programa De Desenv. Do Ensino Primário E Secundário	1.674.250.650,00	3,53%
Programa De Melhoria Da Qualidade Dos Serviços De Saúde	1.898.959.880,00	4,01%
Programa Integrado De Desen. Rural E Combate A Pobreza	6.784.842.548,00	14,31%
Programa Água Para Todos	970.000.000,00	2,05%
Programa. De Const. De Equipam. Sociais E Edifícios Públicos	40.000.000,00	0,08%

DESPESAS DE FUNCIONAMENTO E DE APOIO AO DESENVOLVIMENTO

Projecto / Actividade	Valor	%
Total Geral:	39.379.942.005,00	100,00%
Acções De Imunização (Pav)	178.441.935,00	0,45%
Admin. E Gestão Dos Assuntos Do Estado E Governamentais A Nível Provincial	7.679.118.389,00	19,50%
Administração E Gestão Dos Serviços De Assistência Social	11.887.490,00	0,03%
Alienação Do Património Habitacional Do Estado	7.497.334,00	0,02%
Apet Oficina Para Reparação E Manutenção De Meios Rolantes E Equip.	105.265.737,00	0,27%
Apet. Novas Unidades Hospitalares Em Vários Municípios/Uíge	314.176.320,00	0,80%
Apetrechamento De Novas Unidades Escolares	810.378.148,00	2,06%
Apetrechamento De Novas Unidades Hospitalares	2.211.538,00	0,01%
Apoio A Agricultura, Pescas E Comércio Nos Municípios, Comunas	38.615.896,00	0,10%
Campanha De Vacinação Do Gado	101.593.144,00	0,26%
Comemorações Do 11 De Novembro-Dia Da Independência Nacional	7.981.092,00	0,02%
Cuidados Primários De Saúde	3.370.752.000,00	8,56%
Efemérides E Datas Comemorativas	22.549.752,00	0,06%
Merenda Escolar	669.000.000,00	1,70%
Mobilização Social - Cidades Limpas	185.000.000,00	0,47%
Operacionalização Das Infraestruturas Institucionais	152.854.400,00	0,39%
Operacionalização Do Escoamento Da Produção ç Papagro	11.266.845,00	0,03%
Prestação De Serviços De Educação	22.165.666.696,00	56,29%
Prestação De Serviços De Saúde E Saúde Pública	3.540.141.001,00	8,99%
Programa Da Saúde Comunitária E Promoção Para A Saúde	5.544.288,00	0,01%

PROGRAMA DE INVESTIMENTOS PÚBLICOS

Município / Projecto / Actividade	Total
Total Geral:	8.024.556.723,00
Ambuíla	267.812.926,00
Construção E Apetrechamento Do Hospital Municipal De Ambuíla/Uíge	16.500.000,00
Construção De Infraestrutura De Microfomento Ambuíla - Pcp	7.003.761,00
Construção E Apetrechamento De Uma Escola De 24 Salas Em Ambuíla	78.000.000,00
Construção Infraestruturas Sociais - Ambuíla Pcp	126.309.165,00
Projecto Água Para Todos Ambuíla Pcp	40.000.000,00
Bembe	212.531.262,00
Construção E Apetrechamento Do Hospital Municipal Do Bembe/Uíge	20.000,00
Construção De Infraestrutura De Microfomento Bembe - Pcp	7.003.761,00
Construção E Apetrechamento De 1 Escola De 24 Salas De Aulas No Bembe	78.000.000,00

DOTAÇÃO ORÇAMENTAL POR ORGÃO	
PROGRAMA DE INVESTIMENTOS PÚBLICOS	
Município / Projecto / Actividade	Total
Construção Infraestruturas Sociais - Bembe Pcp	87.507.501,00
Projecto Água Para Todos Bembe Pcp	40.000.000,00
Buengas	311.421.262,00
Construção De Infraestrutura De Microfomento Buengas - Pcp	7.003.761,00
Construção E Apetrechamento De Uma Escola De 24 Salas Nos Buengas	78.000.000,00
Construção E Apetrechamento De Uma Escola De 6 Salas No Cuilo Cambozo	49.455.000,00
Construção E Apetrechamento De Uma Escola De 6 Salas Nos Buengas Norte	49.455.000,00
Construção Infraestruturas Sociais - Buengas Pcp	87.507.501,00
Projecto Água Para Todos Buengas Pcp	40.000.000,00
Bungo	212.511.262,00
Construção De Infraestrutura De Microfomento Bungo - Pcp	7.003.761,00
Construção E Apetrechamento De Uma Escola De 24 Salas No Bungo	78.000.000,00
Construção Infraestruturas Sociais - Bungo Pcp	87.507.501,00
Projecto Água Para Todos Bungo Pcp	40.000.000,00
Cangola	214.511.262,00
Construção De Infraestruturas De Microfomento Cangola - Pcp	9.003.761,00
Construção E Apetrechamento De Uma Escola De 24 Salas Em Kangola	78.000.000,00
Construção Infraestruturas Sociais - Cangola Pcp	87.507.501,00
Projecto Água Para Todos Cangola Pcp	40.000.000,00
Cuango	49.455.000,00
Construção E Apetrechamento De Uma Escola De 6 Salas No Cuango	49.455.000,00
Damba	212.511.262,00
Construção De Infraestrutura De Microfomento Damba - Pcp	7.003.761,00
Construção E Apetrechamento De Uma Escola De 24 Salas Na Damba	78.000.000,00
Construção Infraestruturas Sociais - Damba Pcp	87.507.501,00
Projecto Água Para Todos Damba Pcp	40.000.000,00
Maquela Do Zombo	923.818.262,00
Reabilitação Das Estradas Do Nsosso - Cuilo Futa/Uige	20.000.000,00
Construção E Apetrechamento Hospital Municipal Maquela / Uíge	500.000.000,00
Construção De Infraestrutura De Microfomento Maquela Do Zombo - Pcp	7.003.761,00
Construção E Apetrechamento De Uma Escola De 24 Salas Em Maquela	78.000.000,00
Construção E Apetrechamento De Uma Escola De 6 Salas No Sacandica Luai	49.455.000,00
Construção E Apetrechamento De Uma Escola De 6 Salas No Sacandica 1	49.455.000,00
Construção E Apetrechamento De Uma Escola 6 Salas No Sacandica Kinfuku	49.455.000,00
Construção Infraestruturas Sociais - Maquela Do Zombo Pcp	130.449.501,00
Projecto Água Para Todos Maquela Zombo Pcp	40.000.000,00
Milunga	360.876.262,00
Construção De Infraestrutura De Microfomento Milunga - Pcp	7.003.760,00
Construção E Apetrechamento De Uma Escola De 24 Salas Em Milunga	78.000.000,00
Construção E Apetrechamento De Uma Escola De 6 Salas Em Macolo	49.455.000,00
Construção E Apetrechamento De Uma Escola De 6 Salas Em Massau Kissang	49.455.000,00
Construção E Apetrechamento De Uma Escola De 6 Salas Em Massau 1	49.455.000,00
Construção Infraestruturas Sociais - Milunga Pcp	87.507.502,00
Projecto Água Para Todos Mihunga Pcp	40.000.000,00

DOTAÇÃO ORÇAMENTAL POR ORGÃO	
PROGRAMA DE INVESTIMENTOS PÚBLICOS	
Município / Projecto / Actividade	Total
Mucaba	137.453.263,00
Construção De Infraestrutura De Microfomento Mucaba - Pcp	7.003.761,00
Construção Infraestruturas Sociais - Mucaba Pcp	90.449.502,00
Projecto Água Para Todos Mucaba Pcp	40.000.000,00
Negage	1.712.129.695,00
Reabilitação E Apetrechamento Do Hospital Municipal De Negage/Uíge	448.939.880,00
Construção De Infraestrutura De Microfomento Negage - Pcp	7.003.760,00
Construção E Apetrechamento De Uma Escola De 24 Salas No Negage	78.000.000,00
Construção Infraestruturas Sociais - Negage Pcp	129.309.165,00
Programa Infra-Estruturas (Água, Luz, Acessos E Saneamento) 200 Fogos	1.008.876.890,00
Projecto Água Para Todos Negage Pcp	40.000.000,00
Puri	134.511.263,00
Construção De Infraestrutura De Microfomento Puri - Pcp	7.003.761,00
Construção Infraestruturas Sociais Puri Pcp	87.507.502,00
Projecto Água Para Todos Puri Pcp	40.000.000,00
Quimbele	781.966.261,00
Construção E Apetrechamento Hospital Municipal Kimbele/ Uíge	500.000.000,00
Construção De Infraestrutura De Microfomento Quimbele - Pcp	7.003.760,00
Construção E Apetrechamento De Uma Escola De 24 Salas Em Quimbele	78.000.000,00
Construção E Apetrechamento De Uma Escola De 6 Salas No Alto Zaza	49.455.000,00
Construção Infraestruturas Sociais - Quimbele Pcp	107.507.501,00
Projecto Água Para Todos Quimbele Pcp	40.000.000,00
Quitexe	134.511.381,00
Construção De Infraestrutura De Microfomento Quitexe - Pcp	7.003.880,00
Construção Infraestruturas Sociais - Quitexe Pcp	87.507.501,00
Projecto Água Para Todos Quitexe Pcp	40.000.000,00
Sanza Pombo	251.312.926,00
Construção De Infraestrutura De Microfomento Sanza Pombo - Pcp	7.003.761,00
Construção E Apetrechamento De Uma Escola De 24 Salas No Sanza Pombo	78.000.000,00
Construção Infraestruturas Sociais - Sanza Pombo Pcp	126.309.165,00
Projecto Água Para Todos Sanza Pombo Pcp	40.000.000,00
Songo	212.511.262,00
Construção De Infraestrutura De Microfomento Songo - Pcp	7.003.761,00
Construção E Apetrechamento De Uma Escola De 24 Salas No Songo	78.000.000,00
Construção Infraestruturas Sociais - Songo Pcp	87.507.501,00
Projecto Água Para Todos Songo Pcp	40.000.000,00
Uíge	1.854.711.912,00
Reabilitação Da Escola Pré Universitária (Puniv)/Uíge	9.700.650,00
Construção De Um Materno Infantil / Uíge	450.000.000,00
Projecto Água Para Todos Uíge Pcp	40.000.000,00
Construção De Infraestrutura De Microfomento Uíge - Pcp	7.003.761,00
Construção E Apetrechamento De 1 Escola Com 24 Salas Aulas Uíge	78.000.000,00
Construção E Apetrechamento De 1 Escola De 24 Salas De Aulas No Uíge 2	78.000.000,00
Construção E Apetrechamento De 1 Escola De 24 Salas De Aulas No Uíge 3	78.000.000,00
Construção Infraestruturas Sociais Uíge Pcp	144.007.501,00

DOTAÇÃO ORÇAMENTAL POR ORGÃO		
PROGRAMA DE INVESTIMENTOS PÚBLICOS		
Município / Projecto / Actividade	Total	
Programa Agua Para Todos Uíge 2015	970.000.000,00	
Vários Municípios-Uíge	40.000.000,00	
Estudos Projectos E Fiscalização Das Obras Gt /Uíge	40.000.000,00	
DESPESAS DE NATUREZA POR UNIDADE ORÇAMENTAL		
Unidade Orçamental / Natureza	Valor	%
Administração Municipal Da Cangola	560.731.435,00	100,00%
3 - Despesas Correntes	414.666.773,00	73,95%
31 - Despesas Com O Pessoal	82.141.407,00	14,65%
32 - Contribuições Do Empregador	7.912.000,00	1,41%
33 - Despesas Em Bens E Serviços	324.611.172,00	57,89%
35 - Subsídios E Transferências Correntes	2.194,00	0,00%
4 - Despesas De Capital	146.064.662,00	26,05%
41 - Investimentos	146.064.662,00	26,05%
Unidade Orçamental / Natureza	Valor	%
Administração Municipal Da Damba	628.385.741,00	100,00%
3 - Despesas Correntes	484.321.079,00	77,07%
31 - Despesas Com O Pessoal	132.989.367,00	21,16%
32 - Contribuições Do Empregador	3.837.320,00	0,61%
33 - Despesas Em Bens E Serviços	347.482.416,00	55,30%
35 - Subsídios E Transferências Correntes	11.976,00	0,00%
4 - Despesas De Capital	144.064.662,00	22,93%
41 - Investimentos	144.064.662,00	22,93%
Unidade Orçamental / Natureza	Valor	%
Administração Municipal De Buengas	651.082.503,00	100,00%
3 - Despesas Correntes	507.017.841,00	77,87%
31 - Despesas Com O Pessoal	108.790.000,00	16,71%
32 - Contribuições Do Empregador	11.994.902,00	1,84%
33 - Despesas Em Bens E Serviços	386.232.939,00	59,32%
4 - Despesas De Capital	144.064.662,00	22,13%
41 - Investimentos	144.064.662,00	22,13%
Unidade Orçamental / Natureza	Valor	%
Administração Municipal De Maquela Do Zombo	705.914.117,00	100,00%
3 - Despesas Correntes	518.907.455,00	73,51%
31 - Despesas Com O Pessoal	145.561.681,00	20,62%
32 - Contribuições Do Empregador	8.576.002,00	1,21%
33 - Despesas Em Bens E Serviços	364.769.772,00	51,67%
4 - Despesas De Capital	187.006.662,00	26,49%
41 - Investimentos	187.006.662,00	26,49%
Unidade Orçamental / Natureza	Valor	%
Administração Municipal De Mucaba	587.817.517,00	100,00%
3 - Despesas Correntes	440.810.854,00	74,99%

DOTAÇÃO ORÇAMENTAL POR ORGÃO

DESPESAS DE NATUREZA POR UNIDADE ORÇAMENTAL

Unidade Orçamental / Natureza	Valor	%
Administração Municipal De Quimbele	649.720.183,00	100,00%
3 - Despesas Correntes	485.655.522,00	74,75%
31 - Despesas Com O Pessoal	65.179.296,00	10,03%
32 - Contribuições Do Empregador	4.196.772,00	0,65%
33 - Despesas Em Bens E Serviços	413.434.258,00	63,63%
35 - Subsídios E Transferências Correntes	2.845.196,00	0,44%
4 - Despesas De Capital	164.064.661,00	25,25%
41 - Investimentos	164.064.661,00	25,25%
Unidade Orçamental / Natureza	Valor	%
Administração Municipal De Sanza Pombo	689.834.531,00	100,00%
3 - Despesas Correntes	506.968.205,00	73,49%
31 - Despesas Com O Pessoal	134.214.841,00	19,46%
32 - Contribuições Do Empregador	4.960.824,00	0,72%
33 - Despesas Em Bens E Serviços	367.363.881,00	53,25%
35 - Subsídios E Transferências Correntes	428.659,00	0,06%
4 - Despesas De Capital	182.866.326,00	26,51%
41 - Investimentos	182.866.326,00	26,51%
Unidade Orçamental / Natureza	Valor	%
Administração Municipal Do Ambuila	539.509.192,00	100,00%
3 - Despesas Correntes	356.642.866,00	66,11%
31 - Despesas Com O Pessoal	53.560.517,00	9,93%
32 - Contribuições Do Empregador	2.464.935,00	0,46%
33 - Despesas Em Bens E Serviços	300.587.628,00	55,72%
35 - Subsídios E Transferências Correntes	29.786,00	0,01%
4 - Despesas De Capital	182.866.326,00	33,89%
41 - Investimentos	182.866.326,00	33,89%
Unidade Orçamental / Natureza	Valor	%
Administração Municipal Do Bembe	600.787.241,00	100,00%
3 - Despesas Correntes	451.178.291,00	75,10%
31 - Despesas Com O Pessoal	68.570.705,00	11,41%
32 - Contribuições Do Empregador	5.538.400,00	0,92%
33 - Despesas Em Bens E Serviços	376.196.524,00	62,62%
35 - Subsídios E Transferências Correntes	872.662,00	0,15%
4 - Despesas De Capital	149.608.950,00	24,90%
41 - Investimentos	149.608.950,00	24,90%
Unidade Orçamental / Natureza	Valor	%
Administração Municipal Do Bungo	591.776.834,00	100,00%
3 - Despesas Correntes	447.712.172,00	75,66%
31 - Despesas Com O Pessoal	61.244.292,00	10,35%
32 - Contribuições Do Empregador	6.154.930,00	1,04%
33 - Despesas Em Bens E Serviços	378.119.892,00	63,90%
35 - Subsídios E Transferências Correntes	2.193.058,00	0,37%
4 - Despesas De Capital	144.064.662,00	24,34%
41 - Investimentos	144.064.662,00	24,34%

DOTAÇÃO ORÇAMENTAL POR ORGÃO

DESPESAS DE NATUREZA POR UNIDADE ORÇAMENTAL

Unidade Orçamental / Natureza	Valor	%
Administração Municipal Do Milunga	559.316.547,00	100,00%
3 - Despesas Correntes	415.251.885,00	74,24%
31 - Despesas Com O Pessoal	83.960.258,00	15,01%
32 - Contribuições Do Empregador	3.849.664,00	0,69%
33 - Despesas Em Bens E Serviços	327.395.677,00	58,53%
35 - Subsídios E Transferências Correntes	46.286,00	0,01%
4 - Despesas De Capital	144.064.662,00	25,76%
41 - Investimentos	144.064.662,00	25,76%
Unidade Orçamental / Natureza	Valor	%
Administração Municipal Do Negage	1.251.898.252,00	100,00%
3 - Despesas Correntes	1.066.031.927,00	85,15%
31 - Despesas Com O Pessoal	503.358.493,00	40,21%
32 - Contribuições Do Empregador	32.169.017,00	2,57%
33 - Despesas Em Bens E Serviços	527.835.229,00	42,16%
35 - Subsídios E Transferências Correntes	2.669.188,00	0,21%
4 - Despesas De Capital	185.866.325,00	14,85%
41 - Investimentos	185.866.325,00	14,85%
Unidade Orçamental / Natureza	Valor	%
Administração Municipal Do Puri	597.586.082,00	100,00%
3 - Despesas Correntes	453.521.419,00	75,89%
31 - Despesas Com O Pessoal	61.400.782,00	10,27%
32 - Contribuições Do Empregador	8.745.957,00	1,46%
33 - Despesas Em Bens E Serviços	383.171.827,00	64,12%
35 - Subsídios E Transferências Correntes	202.853,00	0,03%
4 - Despesas De Capital	144.064.663,00	24,11%
41 - Investimentos	144.064.663,00	24,11%
Unidade Orçamental / Natureza	Valor	%
Administração Municipal Do Quitexe	497.535.066,00	100,00%
3 - Despesas Correntes	353.470.285,00	71,04%
31 - Despesas Com O Pessoal	52.670.079,00	10,59%
32 - Contribuições Do Empregador	5.166.651,00	1,04%
33 - Despesas Em Bens E Serviços	295.588.843,00	59,41%
35 - Subsídios E Transferências Correntes	44.712,00	0,01%
4 - Despesas De Capital	144.064.781,00	28,96%
41 - Investimentos	144.064.781,00	28,96%
Unidade Orçamental / Natureza	Valor	%
Administração Municipal Do Songo	687.682.360,00	100,00%
3 - Despesas Correntes	543.617.698,00	79,05%
31 - Despesas Com O Pessoal	123.811.127,00	18,00%
32 - Contribuições Do Empregador	7.477.080,00	1,09%
33 - Despesas Em Bens E Serviços	410.197.409,00	59,65%
35 - Subsídios E Transferências Correntes	2.132.082,00	0,31%
4 - Despesas De Capital	144.064.662,00	20,95%
41 - Investimentos	144.064.662,00	20,95%

DOTAÇÃO ORÇAMENTAL POR ORGÃO

DESPESAS DE NATUREZA POR UNIDADE ORÇAMENTAL

Unidade Orçamental / Natureza	Valor	%
Administração Municipal Do Uíge	770.094.423,00	100,00%
3 - Despesas Correntes	569.529.761,00	73,96%
31 - Despesas Com O Pessoal	109.406.269,00	14,21%
32 - Contribuições Do Empregador	18.716.007,00	2,43%
33 - Despesas Em Bens E Serviços	441.150.570,00	57,29%
35 - Subsídios E Transferências Correntes	256.915,00	0,03%
4 - Despesas De Capital	200.564.662,00	26,04%
41 - Investimentos	200.564.662,00	26,04%
Unidade Orçamental / Natureza	Valor	%
Direcção Prov.De Educação, Ciência E Tecnologia/Uíge	21.296.832.057,00	100,00%
3 - Despesas Correntes	20.977.072.264,00	98,50%
31 - Despesas Com O Pessoal	19.151.233.161,00	89,93%
32 - Contribuições Do Empregador	1.113.375.396,00	5,23%
33 - Despesas Em Bens E Serviços	709.619.358,00	3,33%
35 - Subsídios E Transferências Correntes	2.844.349,00	0,01%
4 - Despesas De Capital	319.759.793,00	1,50%
41 - Investimentos	319.759.793,00	1,50%
Unidade Orçamental / Natureza	Valor	%
Direcção Provincial Da Saúde Do Uíge	1.801.797.229,00	100,00%
3 - Despesas Correntes	1.780.544.125,00	98,82%
31 - Despesas Com O Pessoal	1.159.134.131,00	64,33%
32 - Contribuições Do Empregador	69.989.622,00	3,88%
33 - Despesas Em Bens E Serviços	551.194.708,00	30,59%
35 - Subsídios E Transferências Correntes	225.664,00	0,01%
4 - Despesas De Capital	21.253.104,00	1,18%
41 - Investimentos	21.253.104,00	1,18%
Unidade Orçamental / Natureza	Valor	%
Governo Provincial Do Uíge	12.152.152.506,00	100,00%
3 - Despesas Correntes	6.742.508.930,00	55,48%
31 - Despesas Com O Pessoal	1.412.669.906,00	11,62%
32 - Contribuições Do Empregador	104.206.216,00	0,86%
33 - Despesas Em Bens E Serviços	2.198.595.375,00	18,09%
35 - Subsídios E Transferências Correntes	3.027.037.433,00	24,91%
4 - Despesas De Capital	5.409.643.576,00	44,52%
41 - Investimentos	5.409.643.576,00	44,52%
Unidade Orçamental / Natureza	Valor	%
Hospital Provincial Do Uíge	1.584.044.912,00	100,00%
3 - Despesas Correntes	1.584.044.912,00	100,00%
31 - Despesas Com O Pessoal	1.093.637.841,00	69,04%
32 - Contribuições Do Empregador	47.472.000,00	3,00%
33 - Despesas Em Bens E Serviços	442.790.281,00	27,95%
35 - Subsídios E Transferências Correntes	144.790,00	0,01%

DOTAÇÃO ORÇAMENTAL POR ORGÃO

Órgão: Governo Provincial Do Bengo

DESPESAS POR NATUREZA ECONÓMICA

Natureza	Valor	%
Total Geral:	31.356.276.103,00	100,00%
3 - Despesas Correntes	28.653.057.995,00	91,38%
31 - Despesas Com O Pessoal	19.268.344.943,00	61,45%
311 - Despesas Com O Pessoal Civil	19.268.344.943,00	61,45%
32 - Contribuições Do Empregador	1.279.620.706,00	4,08%
321 - Contribuições Do Empregador Para A Segurança Social	1.279.620.706,00	4,08%
33 - Despesas Em Bens E Serviços	5.245.865.166,00	16,73%
331 - Bens	2.349.787.844,00	7,49%
332 - Serviços	2.896.077.322,00	9,24%
35 - Subsídios E Transferências Correntes	2.859.227.180,00	9,12%
352 - Transferências Correntes	2.859.227.180,00	9,12%
4 - Despesas De Capital	2.703.218.108,00	8,62%
41 - Investimentos	2.703.218.108,00	8,62%
411 - Aquisição De Bens De Capital Fixo	2.703.218.108,00	8,62%

DESPESAS POR FUNÇÃO

Função	Valor	%
Total Geral:	31.356.276.103,00	100,00%
01 - Serviços Públicos Gerais	6.421.157.908,00	20,48%
01.02.00 - Órgãos Executivos	6.421.157.908,00	20,48%
04 - Educação	10.110.196.782,00	32,24%
04.02.00 - Ensino Primário	8.028.537.284,00	25,60%
04.03.00 - Ensino Secundário	1.812.659.498,00	5,78%
04.05.00 - Serviços Subsidiários À Educação	269.000.000,00	0,86%
05 - Saúde	8.920.223.696,00	28,45%
05.01.00 - Serviços Hospitalares Gerais	4.221.754.022,00	13,46%
05.03.00 - Serviços De Centros Médicos E De Maternidade	1.554.252.136,00	4,96%
05.04.00 - Serviços De Saúde Pública	3.144.217.538,00	10,03%
06 - Protecção Social	2.556.471.581,00	8,15%
06.04.00 - Sobrevivência	2.556.471.581,00	8,15%
07 - Habitação E Serviços Comunitários	2.793.099.811,00	8,91%
07.01.00 - Desenvolvimento Habitacional	918.750.000,00	2,93%
07.02.00 - Abastecimento De Água	1.080.000.000,00	3,44%
07.05.00 - Saneamento Básico	157.336.800,00	0,50%
07.06.00 - Infra-Estrutura Urbana	637.013.011,00	2,03%
08 - Recreação, Cultura E Religião	844.560,00	0,00%
08.01.00 - Serviços Culturais	844.560,00	0,00%
09 - Assuntos Económicos	433.552.519,00	1,38%
09.01 - Agricultura, Sívicultura, Pesca E Caça	87.623.100,00	0,28%
09.01.01 - Agricultura	87.623.100,00	0,28%
09.03 - Combustíveis E Energia	303.431.235,00	0,97%
09.03.05 - Electricidade	303.431.235,00	0,97%
09.05 - Assuntos Económicos Gerais, Comerciais E Laborais	42.498.184,00	0,14%
09.05.01 - Assuntos Económicos E Comerciais Em Geral	42.498.184,00	0,14%
10 - Protecção Ambiental	120.729.246,00	0,39%
10.01.00 - Gestão De Resíduos	102.993.486,00	0,33%
10.04.00 - Protecção Da Biodiversidade E Da Paisagem	17.735.760,00	0,06%

DOTAÇÃO ORÇAMENTAL POR ORGÃO

DESPESAS POR PROGRAMA		
Programa	Valor	%
Total Geral:	31.356.276.103,00	100,00%
Actividade Permanente	25.726.942.515,00	82,05%
Prog.De Exp.Da Capacid.De Prod.E Trans.De Energia Eléctrica	303.431.235,00	0,97%
Prog.De Prest. De Cuidados Primários E Assist. Hospitalar	174.662.588,00	0,56%
Prog.De Reab.E Exp.Dos Sist.Urbanos De Água E Saneamento	782.000.000,00	2,49%
Programa De Alarg. Da Rede De Equip.Sociais E Infraestruturas	918.750.000,00	2,93%
Programa De Capacitação Institucional	844.560,00	0,00%
Programa De Desenv. Do Ensino Primário E Secundário	112.318.034,00	0,36%
Programa De Educação E Capacitação P/Gestão Ambiental	102.993.486,00	0,33%
Programa De Fomento Da Actividade Produtiva Agrícola	87.623.100,00	0,28%
Programa De Melhoria Da Qualidade Dos Serviços De Saúde	201.851.810,00	0,64%
Programa De Melhoria Da Saúde Materno-Infantil	16.922.616,00	0,05%
Programa De Qualidade Ambiental	43.072.560,00	0,14%
Programa Integrado De Desen.Rural E Combate A Pobreza	2.694.863.599,00	8,59%
Programa Água Para Todos	190.000.000,00	0,61%
DESPESAS DE FUNCIONAMENTO E DE APOIO AO DESENVOLVIMENTO		
Projecto / Actividade	Valor	%
Total Geral:	27.900.200.311,00	100,00%
Manutenção Da Inseneradora/Bengo	7.854.408,00	0,03%
Acções De Apoio Ao Carnaval	844.560,00	0,00%
Acções De Luta Contra A Malária	11.781.612,00	0,04%
Admin.E Gestão Dos Assuntos Do Estado E Governamentais A Nível Provincial	8.660.565.525,00	31,04%
Apetreçamento De Novas Unidades Escolares	36.484.992,00	0,13%
Apetreçamento De Novas Unidades Hospitalares	51.053.652,00	0,18%
Aquisição De Equipamentos Diversos	4.011.660,00	0,01%
Aquisição De Meios De Ensino P/Escolas Primárias	80.900.402,00	0,29%
Campanha Agrícola 2015/2017/Bengo	84.456.000,00	0,30%
Campanha De Desinfestação	17.735.760,00	0,06%
Comemorações Do 11 De Novembro-Dia Da Independência Nacional	27.659.340,00	0,10%
Cuidados Primários De Saúde	1.264.032.000,00	4,53%
Efemérides E Datas Comemorativas	37.160.640,00	0,13%
Elaboracao De Planos De Gestão De Res. Sólid. E Urbanos Da Prov./Bengo	102.993.486,00	0,37%
Formação De Quadros Da Administração Pública	844.560,00	0,00%
Formação De Quadros De Saúde	3.829.110,00	0,01%
Limpeza E Saneamento	25.336.800,00	0,09%
Manutencao Da Morgue/Bengo	41.114.673,00	0,15%
Manutenção Da Fabrica De Gases Medicinais/Bengo	37.654.956,00	0,13%
Manutenção De Infra-Estruturas Hospitalares Da Província	11.781.612,00	0,04%
Merenda Escolar	269.000.000,00	0,96%
Mobilização Social - Cidades Limpas	185.000.004,00	0,66%
Operacionalização Das Infraestruturas Institucionais	57.320.400,00	0,21%
Prestação De Serviços De Educação	9.728.878.748,00	34,87%
Prestação De Serviços De Saúde E Saúde Pública	7.142.987.244,00	25,60%
Prevenção E Combate As Grandes Endemias	5.751.067,00	0,02%
Promoção De Campanhas Agrícolas	3.167.100,00	0,01%

DOTAÇÃO ORÇAMENTAL POR ORGÃO

PROGRAMA DE INVESTIMENTOS PÚBLICOS

Município / Projecto / Actividade	Total
Total Geral:	3.456.075.792,00
Ambriz	138.253.263,00
Construção De Infraestruturas De Microfomento Ambriz - Pcp	7.003.761,00
Construção Infraestruturas Sociais - Ambriz Pcp	91.249.502,00
Projecto Água Para Todos Ambriz Pcp	40.000.000,00
Bula Atumba	286.109.421,00
Construção E Apet. Hospital Municipal Do Bula Atumba/Bengo	150.798.158,00
Construção De Infraestruturas De Microfomento Bula Atumba - Pcp	7.003.761,00
Construção Infraestruturas Sociais - Bula Atumba Pcp	88.307.502,00
Projecto Água Para Todos Bula Atumba Pcp	40.000.000,00
Dande	2.069.365.850,00
Projecto De Drenagem De Caxito	132.000.000,00
Reabilitação Do Hospital Provincial/Bengo	174.662.588,00
Construção Infraestruturas Sociais - Dande Pcp	146.949.501,00
Concep.Construção Da Rede De Captação Aduç.Abastecimento Água/Caxito/Bengo	650.000.000,00
Construção De Infraestruturas De Microfomento Dande - Pcp	7.003.761,00
Programa Infra-Estruturas 200 Fogos Bengo 2015	918.750.000,00
Projecto Água Para Todos Dande Pcp	40.000.000,00
Dembos	192.409.497,00
Construção E Apetrechamento Da Maternidade De Quibaxi/Bengo	16.922.616,00
Construção De Infraestruturas De Microfomento Dembos-Quibaxi - Pcp	7.479.379,00
Construção Infraestruturas Sociais - Dembos -Quibaxi Pcp	128.007.502,00
Projecto Água Para Todos Dembos-Quibaxi Pcp	40.000.000,00
Nambuanguo	138.253.263,00
Construção De Infraestruturas De Microfomento Nambuanguo - Pcp	7.003.761,00
Construção Infraestruturas Sociais -Nambuanguo Pcp	91.249.502,00
Projecto Água Para Todos Nambuanguo Pcp	40.000.000,00
Pango Aluquem	138.253.263,00
Construção De Infraestruturas De Microfomento Pango Aluquem - Pcp	7.003.761,00
Projecto Água Para Todos Pango Aluquem Pcp	40.000.000,00
Construção Infraestruturas Sociais - Pango Aluquem Pcp	91.249.502,00
Vários Municípios-Bengo	493.431.235,00
Construção De Rede De Bt, Mt Ilum Pública A Todos Municípios/Bengo	303.431.235,00
Programa Água Para Todos/Bengo	190.000.000,00

DESPESAS DE NATUREZA POR UNIDADE ORÇAMENTAL

Unidade Orçamental / Natureza	Valor	%
Administração Municipal De Bula Atumba	1.024.622.915,00	100,00%
3 - Despesas Correntes	879.758.252,00	85,86%
31 - Despesas Com O Pessoal	499.393.443,00	48,74%
32 - Contribuições Do Empregador	18.094.400,00	1,77%
33 - Despesas Em Bens E Serviços	359.428.713,00	35,08%
35 - Subsídios E Transferências Correntes	2.841.696,00	0,28%
4 - Despesas De Capital	144.864.663,00	14,14%
41 - Investimentos	144.864.663,00	14,14%
Unidade Orçamental / Natureza	Valor	%

DOTAÇÃO ORÇAMENTAL POR ORGÃO

DESPESAS DE NATUREZA POR UNIDADE ORÇAMENTAL

Unidade Orçamental / Natureza	Valor	%
Administração Municipal De Nambuangongo	1.341.605.667,00	100,00%
3 - Despesas Correntes	1.193.799.004,00	88,98%
31 - Despesas Com O Pessoal	757.514.643,00	56,46%
32 - Contribuições Do Empregador	40.561.040,00	3,02%
33 - Despesas Em Bens E Serviços	394.970.171,00	29,44%
35 - Subsídios E Transferências Correntes	753.150,00	0,06%
4 - Despesas De Capital	147.806.663,00	11,02%
41 - Investimentos	147.806.663,00	11,02%
Unidade Orçamental / Natureza	Valor	%
Administração Municipal Do Ambriz	1.203.468.040,00	100,00%
3 - Despesas Correntes	1.054.275.305,00	87,60%
31 - Despesas Com O Pessoal	610.611.084,00	50,74%
32 - Contribuições Do Empregador	81.390.400,00	6,76%
33 - Despesas Em Bens E Serviços	360.753.402,00	29,98%
35 - Subsídios E Transferências Correntes	1.520.419,00	0,13%
4 - Despesas De Capital	149.192.735,00	12,40%
41 - Investimentos	149.192.735,00	12,40%
Unidade Orçamental / Natureza	Valor	%
Administração Municipal Do Dande	1.674.299.378,00	100,00%
3 - Despesas Correntes	1.470.792.716,00	87,85%
31 - Despesas Com O Pessoal	904.868.780,00	54,04%
32 - Contribuições Do Empregador	57.172.800,00	3,41%
33 - Despesas Em Bens E Serviços	480.836.161,00	28,72%
35 - Subsídios E Transferências Correntes	27.914.975,00	1,67%
4 - Despesas De Capital	203.506.662,00	12,15%
41 - Investimentos	203.506.662,00	12,15%
Unidade Orçamental / Natureza	Valor	%
Administração Municipal Do Pango Aluquem	931.885.553,00	100,00%
3 - Despesas Correntes	784.078.890,00	84,14%
31 - Despesas Com O Pessoal	421.023.664,00	45,18%
32 - Contribuições Do Empregador	18.472.800,00	1,98%
33 - Despesas Em Bens E Serviços	341.209.854,00	36,61%
35 - Subsídios E Transferências Correntes	3.372.572,00	0,36%
4 - Despesas De Capital	147.806.663,00	15,86%
41 - Investimentos	147.806.663,00	15,86%
Unidade Orçamental / Natureza	Valor	%
Administração Municipal Dos Dembos-Quibaxi	1.344.846.042,00	100,00%
3 - Despesas Correntes	1.159.805.761,00	86,24%
31 - Despesas Com O Pessoal	733.174.088,00	54,52%
32 - Contribuições Do Empregador	43.662.630,00	3,25%
33 - Despesas Em Bens E Serviços	382.208.938,00	28,42%
35 - Subsídios E Transferências Correntes	760.105,00	0,06%
4 - Despesas De Capital	185.040.281,00	13,76%
41 - Investimentos	185.040.281,00	13,76%

DOTAÇÃO ORÇAMENTAL POR ORGÃO

DESPESAS DE NATUREZA POR UNIDADE ORÇAMENTAL

Unidade Orçamental / Natureza	Valor	%
Direcção Prov.De Educação, Ciência E Tecnologia/Bengo	8.399.655.735,00	100,00%
3 - Despesas Correntes	8.399.655.735,00	100,00%
31 - Despesas Com O Pessoal	7.627.433.326,00	90,81%
32 - Contribuições Do Empregador	579.166.999,00	6,90%
33 - Despesas Em Bens E Serviços	181.966.834,00	2,17%
35 - Subsídios E Transferências Correntes	11.088.576,00	0,13%
Unidade Orçamental / Natureza	Valor	%
Direcção Provincial Da Saúde Do Bengo	2.681.986.126,00	100,00%
3 - Despesas Correntes	2.681.986.126,00	100,00%
31 - Despesas Com O Pessoal	2.332.997.488,00	86,99%
32 - Contribuições Do Empregador	164.904.400,00	6,15%
33 - Despesas Em Bens E Serviços	183.386.234,00	6,84%
35 - Subsídios E Transferências Correntes	698.004,00	0,03%
Unidade Orçamental / Natureza	Valor	%
Governo Provincial Do Bengo	10.461.858.153,00	100,00%
3 - Despesas Correntes	8.762.731.056,00	83,76%
31 - Despesas Com O Pessoal	3.779.118.740,00	36,12%
32 - Contribuições Do Empregador	117.955.237,00	1,13%
33 - Despesas Em Bens E Serviços	2.068.316.069,00	19,77%
35 - Subsídios E Transferências Correntes	2.797.341.010,00	26,74%
4 - Despesas De Capital	1.699.127.097,00	16,24%
41 - Investimentos	1.699.127.097,00	16,24%
Unidade Orçamental / Natureza	Valor	%
Hospital Geral Da Barra Do Dande	430.428.509,00	100,00%
3 - Despesas Correntes	404.555.165,00	93,99%
31 - Despesas Com O Pessoal	184.021.665,00	42,75%
32 - Contribuições Do Empregador	15.824.000,00	3,68%
33 - Despesas Em Bens E Serviços	203.785.452,00	47,34%
35 - Subsídios E Transferências Correntes	924.048,00	0,21%
4 - Despesas De Capital	25.873.344,00	6,01%
41 - Investimentos	25.873.344,00	6,01%
Unidade Orçamental / Natureza	Valor	%
Hospital Provincial Do Bengo	1.861.619.985,00	100,00%
3 - Despesas Correntes	1.861.619.985,00	100,00%
31 - Despesas Com O Pessoal	1.418.188.022,00	76,18%
32 - Contribuições Do Empregador	142.416.000,00	7,65%
33 - Despesas Em Bens E Serviços	289.003.338,00	15,52%
35 - Subsídios E Transferências Correntes	12.012.625,00	0,65%

DOTAÇÃO ORÇAMENTAL POR ORGÃO

Órgão: Governo Provincial Do Cuanza-Norte

DESPESAS POR NATUREZA ECONÓMICA

Natureza	Valor	%
Total Geral:	26.427.732.154,00	100,00%
3 - Despesas Correntes	17.655.173.740,00	66,81%
31 - Despesas Com O Pessoal	9.820.785.094,00	37,16%
311 - Despesas Com O Pessoal Civil	9.820.785.094,00	37,16%
32 - Contribuições Do Empregador	640.732.441,00	2,42%
321 - Contribuições Do Empregador Para A Segurança Social	640.732.441,00	2,42%
33 - Despesas Em Bens E Serviços	6.307.520.553,00	23,87%
331 - Bens	3.418.643.770,00	12,94%
332 - Serviços	2.888.876.783,00	10,93%
35 - Subsídios E Transferências Correntes	886.135.652,00	3,35%
352 - Transferências Correntes	886.135.652,00	3,35%
4 - Despesas De Capital	8.772.558.414,00	33,19%
41 - Investimentos	8.772.558.414,00	33,19%
411 - Aquisição De Bens De Capital Fixo	8.772.558.414,00	33,19%

DESPESAS POR FUNÇÃO

Função	Valor	%
Total Geral:	26.427.732.154,00	100,00%
01 - Serviços Públicos Gerais	4.861.796.683,00	18,40%
01.02.00 - Órgãos Executivos	4.861.796.683,00	18,40%
03 - Segurança E Ordem Pública	45.291.000,00	0,17%
03.03.00 - Tribunais	45.291.000,00	0,17%
04 - Educação	7.215.807.178,00	27,30%
04.02.00 - Ensino Primário	5.511.344.987,00	20,85%
04.03.00 - Ensino Secundário	1.159.758.705,00	4,39%
04.05.00 - Serviços Subsidiários À Educação	427.625.437,00	1,62%
04.07 - Ensino Superior	117.078.049,00	0,44%
04.07.01 - Ensino Superior De Graduação	117.078.049,00	0,44%
05 - Saúde	5.945.105.876,00	22,50%
05.01.00 - Serviços Hospitalares Gerais	2.983.882.965,00	11,29%
05.03.00 - Serviços De Centros Médicos E De Maternidade	2.331.860.853,00	8,82%
05.04.00 - Serviços De Saúde Pública	629.362.058,00	2,38%
06 - Protecção Social	585.208.445,00	2,21%
06.01.00 - Família E Infância	23.425.983,00	0,09%
06.04.00 - Sobrevivência	561.782.462,00	2,13%
07 - Habitação E Serviços Comunitários	6.437.377.973,00	24,36%
07.01.00 - Desenvolvimento Habitacional	3.656.275.000,00	13,83%
07.02.00 - Abastecimento De Água	886.978.121,00	3,36%
07.05.00 - Saneamento Básico	608.741.518,00	2,30%
07.06.00 - Infra-Estrutura Urbana	1.285.383.334,00	4,86%
08 - Recreação, Cultura E Religião	510.556.137,00	1,93%
08.01.00 - Serviços Culturais	20.886.137,00	0,08%
08.02.00 - Serviços Recreativos E Desportivos	489.670.000,00	1,85%
09 - Assuntos Económicos	826.588.862,00	3,13%
09.01 - Agricultura, Sívicultura, Pesca E Caça	88.151.252,00	0,33%
09.01.01 - Agricultura	88.151.252,00	0,33%
09.03 - Combustíveis E Energia	668.400.000,00	2,53%

DOTAÇÃO ORÇAMENTAL POR ORGÃO

DESPESAS POR PROGRAMA

Programa	Valor	%
Total Geral:	26.427.732.154,00	100,00%
Actividade Permanente	14.410.111.656,00	54,53%
Prog.De Exp.Da Capacid.De Prod.E Trans.De Energia Eléctrica	668.400.000,00	2,53%
Prog.De Implem.Do Sistem.Nac.De Ciência Tecnol.E Inovação	117.078.049,00	0,44%
Prog.De Reab.E Const.De Infra-Estrut.De Transp.Rodoviário	159.800.000,00	0,60%
Prog.De Reab.E Exp.Dos Sist.Urbanos De Água E Saneamento	586.563.690,00	2,22%
Programa Angola Jovem	489.670.000,00	1,85%
Programa De Alarg.Da Rede De Equip.Sociais E Infraestruturas	3.397.275.000,00	12,85%
Programa De Desenv. Do Ensino Primário E Secundário	207.619.423,00	0,79%
Programa De Fomento Da Actividade Produtiva Agrícola	88.151.252,00	0,33%
Programa De Melhoria Da Qualidade Dos Serviços De Saúde	1.193.900.000,00	4,52%
Programa De Promoção Do Programa De Habitação Social	259.000.000,00	0,98%
Programa Integrado De Desen.Rural E Combate A Pobreza	4.404.872.084,00	16,67%
Programa Água Para Todos	400.000.000,00	1,51%
Programa.De Const.De Equipam.Sociais E Edifícios Públicos	45.291.000,00	0,17%

DESPESAS DE FUNCIONAMENTO E DE APOIO AO DESENVOLVIMENTO

Projecto / Actividade	Valor	%
Total Geral:	17.865.298.410,00	100,00%
Acções De Apoio Ao Carnaval	20.886.137,00	0,12%
Admin.E Gestão Dos Assuntos Do Estado E Governamentais A Nível Provincial	4.934.384.502,00	27,62%
Administração E Gestão De Centros Infantis	23.425.983,00	0,13%
Apoio Ao Escoamento Da Produção	88.151.252,00	0,49%
Apoio Ao Poder Tradicional	141.091.200,00	0,79%
Cuidados Primários De Saúde	2.106.720.000,00	11,79%
Efemérides E Datas Comemorativas	126.701.006,00	0,71%
Merenda Escolar	427.625.437,00	2,39%
Mobilização Social - Cidades Limpas	185.000.000,00	1,04%
Operacionalização Das Infraestruturas Institucionais	95.534.000,00	0,53%
Operacionalização Do Escoamento Da Produção ç Papagro	1.375.464,00	0,01%
Prestação De Serviços De Educação	6.455.167.025,00	36,13%
Prestação De Serviços De Saúde E Saúde Pública	2.644.485.873,00	14,80%
Programa De Melhoria Dos Serviços De Ensino/Cuanza Norte	51.195.032,00	0,29%
Programa De Saneamento Básico/Golungo Alto/ Cuanza Norte	499.585.569,00	2,80%
Serviços Comunitários	63.969.930,00	0,36%

PROGRAMA DE INVESTIMENTOS PÚBLICOS

Município / Projecto / Actividade	Total
Total Geral:	8.562.433.744,00
Ambaca	392.442.926,00
Construção Da Casa Da Juventude No Município De Ambaca.	219.130.000,00
Construção De Infraestruturas De Microfomento Ambaca - Pcp	7.003.761,00
Construção Infraestruturas Sociais -Ambaca Pcp	126.309.165,00
Projecto Água Para Todos Ambaca Pcp	40.000.000,00
Banga	710.721.262,00
Construção Da Linha De Fornecimento De Energia Eléctrica Da Banga	221.800.000,00
Construção De Infraestruturas De Microfomento Banga - Pcp	7.003.761,00
Construção De 20 Casas Na Banga	96.400.000,00

DOTAÇÃO ORÇAMENTAL POR ORGÃO	
PROGRAMA DE INVESTIMENTOS PÚBLICOS	
Município / Projecto / Actividade	Total
Construção Do Hospital Municipal Da Banga	258.010.000,00
Construção Infraestruturas Sociais - Banga Pcp	87.507.501,00
Projecto Água Para Todos Banga Pcp	40.000.000,00
Bolongongo	447.812.926,00
Construção De Infraestruturas De Microfomento Bolongongo - Pcp	7.003.761,00
Construção De 20 Casas No Bolongongo	75.000.000,00
Construção Infraestruturas Sociais - Bolongongo Pcp	126.309.165,00
Construção Da Linha De Fornecimento De Energia Eléctrica No Bolongongo	199.500.000,00
Projecto Água Para Todos Bolongongo Pcp	40.000.000,00
Cambambe	457.464.263,00
Reabilitação Hospital Municipal Do Dondo/Cambambe/Cuanza Norte	52.413.000,00
Construção Da Casa Da Juventude Em Cambambe	270.540.000,00
Construção De Infraestruturas De Microfomento Cambambe - Pcp	7.003.761,00
Construção Infraestruturas Sociais - Cambambe Pcp	87.507.502,00
Projecto Água Para Todos Cambambe Pcp	40.000.000,00
Cazengo	340.431.893,00
Construção Infraestruturas Sociais - Cazengo Pcp	144.007.502,00
Construção De 1 Escola Com 30 Salas De Aulas Em Ndalatando	149.420.630,00
Construção De Infraestruturas De Microfomento Cazengo- Pcp	7.003.761,00
Projecto Água Para Todos Cazengo Pcp	40.000.000,00
Golungo Alto	481.646.926,00
Construção De Infraestruturas De Microfomento Golungo Alto- Pcp	7.003.761,00
Construção Do Hospital Municipal Do Golungo Alto	263.043.000,00
Construção Do Tribunal Municipal Do Golungo Alto	45.291.000,00
Construção Infraestruturas Sociais - Golungo Alto Pcp	126.309.165,00
Projecto Água Para Todos Golungo Alto Pcp	40.000.000,00
Gonguembo	173.312.926,00
Construção De Infraestruturas De Microfomento Gonguembo- Pcp	7.003.761,00
Construção Infraestruturas Sociais - Gonguembo Pcp	126.309.165,00
Projecto Água Para Todos Gonguembo Pcp	40.000.000,00
Lucala	4.878.819.975,00
Construção Da Linha De Fornecimento De Energia Eléctrica No Kikulungo	247.100.000,00
Reabilitação E Ampliação Da Escola Superior Politécnica	117.078.049,00
Asfaltagem Das Ruas Do Bairro Da Juventude.	159.800.000,00
Construção De Infra-Estruras 200 Fogos Cuanza Norte 2015	3.397.275.000,00
Construção De Infraestrutura De Microfomento Lucala - Pcp	7.003.761,00
Construção De 20 Casas No Ngonguembo	87.600.000,00
Construção Do Hospital Municipal Do Lucala	296.654.000,00
Construção Infraestruturas Sociais - Lucala Pcp	126.309.165,00
Projecto Água Para Todos Lucala Pcp	40.000.000,00
Projecto Agua Para Todos 2014	400.000.000,00
Quiculungo	134.511.263,00
Construção De Infraestruturas De Microfomento Quiculungo- Pcp	7.003.761,00
Construção Infraestruturas Sociais - Quiculungo Pcp	87.507.502,00
Projecto Água Para Todos Quiculungo Pcp	40.000.000,00

DOTAÇÃO ORÇAMENTAL POR ORGÃO

PROGRAMA DE INVESTIMENTOS PÚBLICOS

Município / Projecto / Actividade	Total
Samba Cajú	458.291.263,00
Construção Do Hospital Municipal Do Samba Cajú	323.780.000,00
Construção De Infraestruturas De Microfomento Samba Cajú- Pcp	7.003.761,00
Construção Infraestruturas Sociais - Samba Cajú Pcp	87.507.502,00
Projecto Água Para Todos Samba Cajú Pcp	40.000.000,00
Vários Municípios-Cuanza Norte	86.978.121,00
Const. Rede Capt. Trat. Distrib. Água/Z.Ito.Ngbo.S..L.C.B.D.Menha/Cuanza-Norte	86.978.121,00

DESPESAS DE NATUREZA POR UNIDADE ORÇAMENTAL

Unidade Orçamental / Natureza	Valor	%
Administração Municipal De Ambaca	1.342.935.100,00	100,00%
3 - Despesas Correntes	1.160.068.774,00	86,38%
31 - Despesas Com O Pessoal	664.542.065,00	49,48%
32 - Contribuições Do Empregador	52.019.518,00	3,87%
33 - Despesas Em Bens E Serviços	441.614.768,00	32,88%
35 - Subsídios E Transferências Correntes	1.892.423,00	0,14%
4 - Despesas De Capital	182.866.326,00	13,62%
41 - Investimentos	182.866.326,00	13,62%
Administração Municipal De Banga	766.805.734,00	100,00%
3 - Despesas Correntes	622.741.072,00	81,21%
31 - Despesas Com O Pessoal	241.027.399,00	31,43%
32 - Contribuições Do Empregador	15.436.863,00	2,01%
33 - Despesas Em Bens E Serviços	365.990.016,00	47,73%
35 - Subsídios E Transferências Correntes	286.794,00	0,04%
4 - Despesas De Capital	144.064.662,00	18,79%
41 - Investimentos	144.064.662,00	18,79%
Administração Municipal De Bolongongo	815.845.859,00	100,00%
3 - Despesas Correntes	632.979.533,00	77,59%
31 - Despesas Com O Pessoal	274.902.228,00	33,70%
32 - Contribuições Do Empregador	21.637.478,00	2,65%
33 - Despesas Em Bens E Serviços	336.321.233,00	41,22%
35 - Subsídios E Transferências Correntes	118.594,00	0,01%
4 - Despesas De Capital	182.866.326,00	22,41%
41 - Investimentos	182.866.326,00	22,41%
Administração Municipal De Cambambe	1.565.948.222,00	100,00%
3 - Despesas Correntes	1.421.883.559,00	90,80%
31 - Despesas Com O Pessoal	939.011.799,00	59,96%
32 - Contribuições Do Empregador	78.193.771,00	4,99%
33 - Despesas Em Bens E Serviços	404.586.165,00	25,84%
35 - Subsídios E Transferências Correntes	91.824,00	0,01%
4 - Despesas De Capital	144.064.663,00	9,20%

DOTAÇÃO ORÇAMENTAL POR ORGÃO

DESPESAS DE NATUREZA POR UNIDADE ORÇAMENTAL

Unidade Orçamental / Natureza	Valor	%
Administração Municipal De Cazengo	2.100.429.515,00	100,00%
3 - Despesas Correntes	1.899.864.852,00	90,45%
31 - Despesas Com O Pessoal	1.299.870.962,00	61,89%
32 - Contribuições Do Empregador	96.666.901,00	4,60%
33 - Despesas Em Bens E Serviços	502.828.446,00	23,94%
35 - Subsídios E Transferências Correntes	498.543,00	0,02%
4 - Despesas De Capital	200.564.663,00	9,55%
41 - Investimentos	200.564.663,00	9,55%
Unidade Orçamental / Natureza	Valor	%
Administração Municipal De Gonguambo	861.118.206,00	100,00%
3 - Despesas Correntes	678.251.880,00	78,76%
31 - Despesas Com O Pessoal	282.090.163,00	32,76%
32 - Contribuições Do Empregador	27.412.833,00	3,18%
33 - Despesas Em Bens E Serviços	366.748.621,00	42,59%
35 - Subsídios E Transferências Correntes	2.000.263,00	0,23%
4 - Despesas De Capital	182.866.326,00	21,24%
41 - Investimentos	182.866.326,00	21,24%
Unidade Orçamental / Natureza	Valor	%
Administração Municipal De Lucala	1.014.278.775,00	100,00%
3 - Despesas Correntes	831.412.449,00	81,97%
31 - Despesas Com O Pessoal	411.503.953,00	40,57%
32 - Contribuições Do Empregador	38.309.544,00	3,78%
33 - Despesas Em Bens E Serviços	381.519.174,00	37,61%
35 - Subsídios E Transferências Correntes	79.778,00	0,01%
4 - Despesas De Capital	182.866.326,00	18,03%
41 - Investimentos	182.866.326,00	18,03%
Unidade Orçamental / Natureza	Valor	%
Administração Municipal De Quiculungo	939.510.885,00	100,00%
3 - Despesas Correntes	795.446.222,00	84,67%
31 - Despesas Com O Pessoal	370.100.795,00	39,39%
32 - Contribuições Do Empregador	31.325.794,00	3,33%
33 - Despesas Em Bens E Serviços	393.207.357,00	41,85%
35 - Subsídios E Transferências Correntes	812.276,00	0,09%
4 - Despesas De Capital	144.064.663,00	15,33%
41 - Investimentos	144.064.663,00	15,33%
Unidade Orçamental / Natureza	Valor	%
Administração Municipal De Samba Cajú	852.251.532,00	100,00%
3 - Despesas Correntes	708.186.869,00	83,10%
31 - Despesas Com O Pessoal	341.199.928,00	40,04%
32 - Contribuições Do Empregador	22.843.059,00	2,68%
33 - Despesas Em Bens E Serviços	343.923.409,00	40,35%
35 - Subsídios E Transferências Correntes	220.473,00	0,03%
4 - Despesas De Capital	144.064.663,00	16,90%
41 - Investimentos	144.064.663,00	16,90%

DOTAÇÃO ORÇAMENTAL POR ORGÃO

DESPESAS DE NATUREZA POR UNIDADE ORÇAMENTAL

Unidade Orçamental / Natureza	Valor	%
Administração Municipal Do Golungo Alto	1.062.148.627,00	100,00%
3 - Despesas Correntes	879.282.301,00	82,78%
31 - Despesas Com O Pessoal	460.064.996,00	43,31%
32 - Contribuições Do Empregador	31.981.252,00	3,01%
33 - Despesas Em Bens E Serviços	387.084.520,00	36,44%
35 - Subsídios E Transferências Correntes	151.533,00	0,01%
4 - Despesas De Capital	182.866.326,00	17,22%
41 - Investimentos	182.866.326,00	17,22%
Unidade Orçamental / Natureza	Valor	%
Direcção Prov.De Educação, Ciência E Tecnologia/Cuanza Norte	1.407.120.269,00	100,00%
3 - Despesas Correntes	1.407.120.269,00	100,00%
31 - Despesas Com O Pessoal	1.079.572.603,00	76,72%
32 - Contribuições Do Empregador	6.303.361,00	0,45%
33 - Despesas Em Bens E Serviços	321.244.305,00	22,83%
Unidade Orçamental / Natureza	Valor	%
Direcção Provincial Da Saúde Cuanza Norte	339.865.829,00	100,00%
3 - Despesas Correntes	339.865.829,00	100,00%
31 - Despesas Com O Pessoal	219.366.509,00	64,55%
32 - Contribuições Do Empregador	32.639.426,00	9,60%
33 - Despesas Em Bens E Serviços	87.823.084,00	25,84%
35 - Subsídios E Transferências Correntes	36.810,00	0,01%
Unidade Orçamental / Natureza	Valor	%
Governo Provincial Do Cuanza-Norte	12.632.433.068,00	100,00%
3 - Despesas Correntes	5.551.029.598,00	43,94%
31 - Despesas Com O Pessoal	2.737.443.596,00	21,67%
32 - Contribuições Do Empregador	161.606.942,00	1,28%
33 - Despesas Em Bens E Serviços	1.772.232.338,00	14,03%
35 - Subsídios E Transferências Correntes	879.746.722,00	6,96%
4 - Despesas De Capital	7.081.403.470,00	56,06%
41 - Investimentos	7.081.403.470,00	56,06%
Unidade Orçamental / Natureza	Valor	%
Hospital Provincial Do Cuanza-Norte	616.312.649,00	100,00%
3 - Despesas Correntes	616.312.649,00	100,00%
31 - Despesas Com O Pessoal	435.947.792,00	70,73%
32 - Contribuições Do Empregador	21.775.699,00	3,53%
33 - Despesas Em Bens E Serviços	158.404.348,00	25,70%
35 - Subsídios E Transferências Correntes	184.810,00	0,03%
Unidade Orçamental / Natureza	Valor	%
Instituto Médio Agrário Do Cuanza Norte	110.727.884,00	100,00%
3 - Despesas Correntes	110.727.884,00	100,00%
31 - Despesas Com O Pessoal	64.140.306,00	57,93%
32 - Contribuições Do Empregador	2.580.000,00	2,33%
33 - Despesas Em Bens E Serviços	43.992.769,00	39,73%
35 - Subsídios E Transferências Correntes	14.809,00	0,01%

DOTAÇÃO ORÇAMENTAL POR ORGÃO

Órgão: Governo Provincial De Malanje

DESPESAS POR NATUREZA ECONÓMICA

Natureza	Valor	%
Total Geral:	40.720.432.657,00	100,00%
3 - Despesas Correntes	27.158.055.748,00	66,69%
31 - Despesas Com O Pessoal	13.421.146.095,00	32,96%
311 - Despesas Com O Pessoal Civil	13.421.146.095,00	32,96%
32 - Contribuições Do Empregador	819.197.327,00	2,01%
321 - Contribuições Do Empregador Para A Segurança Social	819.197.327,00	2,01%
33 - Despesas Em Bens E Serviços	10.557.087.759,00	25,93%
331 - Bens	5.127.434.836,00	12,59%
332 - Serviços	5.429.652.923,00	13,33%
35 - Subsídios E Transferências Correntes	2.360.624.567,00	5,80%
352 - Transferências Correntes	2.360.624.567,00	5,80%
4 - Despesas De Capital	13.562.376.909,00	33,31%
41 - Investimentos	13.562.376.909,00	33,31%
411 - Aquisição De Bens De Capital Fixo	13.562.376.909,00	33,31%

DESPESAS POR FUNÇÃO

Função	Valor	%
Total Geral:	40.720.432.657,00	100,00%
01 - Serviços Públicos Gerais	6.452.927.971,00	15,85%
01.02.00 - Órgãos Executivos	6.452.927.971,00	15,85%
03 - Segurança E Ordem Pública	65.579.332,00	0,16%
03.01.00 - Serviços Policiais	36.908.632,00	0,09%
03.02.00 - Serviços De Bombeiros	28.670.700,00	0,07%
04 - Educação	11.411.214.698,00	28,02%
04.02.00 - Ensino Primário	9.833.999.389,00	24,15%
04.03.00 - Ensino Secundário	703.444.090,00	1,73%
04.05.00 - Serviços Subsidiários À Educação	589.000.000,00	1,45%
04.06.00 - Ensino Técnico-Profissional	85.472.937,00	0,21%
04.10.00 - Educação Especial	199.298.282,00	0,49%
05 - Saúde	7.884.356.794,00	19,36%
05.01.00 - Serviços Hospitalares Gerais	3.362.504.943,00	8,26%
05.03.00 - Serviços De Centros Médicos E De Maternidade	3.009.714.834,00	7,39%
05.04.00 - Serviços De Saúde Pública	1.512.137.017,00	3,71%
06 - Protecção Social	1.187.953.869,00	2,92%
06.01.00 - Família E Infância	141.695.244,00	0,35%
06.04.00 - Sobrevivência	1.046.258.625,00	2,57%
07 - Habitação E Serviços Comunitários	8.303.103.448,00	20,39%
07.01.00 - Desenvolvimento Habitacional	4.169.492.688,00	10,24%
07.02.00 - Abastecimento De Água	1.609.418.400,00	3,95%
07.04.00 - Desenvolvimento Comunitário	76.051.399,00	0,19%
07.06.00 - Infra-Estrutura Urbana	2.448.140.961,00	6,01%
08 - Recreação, Cultura E Religião	1.553.571.140,00	3,82%
08.01.00 - Serviços Culturais	32.540.046,00	0,08%
08.02.00 - Serviços Recreativos E Desportivos	1.448.482.968,00	3,56%
08.04.00 - Serviços De Difusão E Publicação	72.548.126,00	0,18%
09 - Assuntos Económicos	583.162.409,00	1,43%
09.01 - Agricultura, Sívicultura, Pesca E Caça	381.109.755,00	0,94%

DOTAÇÃO ORÇAMENTAL POR ORGÃO

DESPESAS POR PROGRAMA

Programa	Valor	%
Total Geral:	40.720.432.657,00	100,00%
Actividade Permanente	21.119.037.789,00	51,86%
Prog. De Melhoria Do Sistema De Form. Técnico Profissional	74.440.475,00	0,18%
Prog.De Apoio As Questões Do Género E Prom.Da Mulher	21.760.163,00	0,05%
Prog.De Apoio Às Inst.De Acolhim.De Crianças E Pes. Idosas	72.623.687,00	0,18%
Prog.De Desen.Da Act.Com.E Das Infraest.Comerciais Básicas	6.334.200,00	0,02%
Prog.De Implant.Do Sist.Nac.De Program.Culturais Municipais	12.880.387,00	0,03%
Prog.De Melhoria Do Serv.Público De Comunicação Social	72.548.126,00	0,18%
Prog.De Prest. De Cuidados Primários E Assist. Hospitalar	165.680,00	0,00%
Prog.De Reab.E Const.De Infra-Estrut.De Transp.Rodoviário	316.923.239,00	0,78%
Prog.Nac.De Const.De Infraest.Administrativas E Autárquicas	244.070.719,00	0,60%
Programa De Apoio E Fomento Da Produção Animal	146.364.683,00	0,36%
Programa De Apoio À Pesca Artesanal	31.175.304,00	0,08%
Programa De Combate Às Grandes Endemias	68.053.914,00	0,17%
Programa De Desenvolvimento Comunitário	76.051.399,00	0,19%
Programa De Desenvolvimento Do Sistema De Ensino Especial	199.298.282,00	0,49%
Programa De Desenvolvimento E Promoção Do Desporto	160.588.687,00	0,39%
Programa De Divulg.E Promoção Do Potencial Turístico	20.000.000,00	0,05%
Programa De Fomento Da Actividade Produtiva Agrícola	203.369.768,00	0,50%
Programa De Implantação Do Sistema De Bibliotecas	32.540.046,00	0,08%
Programa De Melhoria Da Qualidade De Vida Da Juventude	1.275.013.894,00	3,13%
Programa De Melhoria Da Qualidade Dos Serviços De Saúde	592.961.599,00	1,46%
Programa De Ordenamento Do Território E Urbanismo	379.797.625,00	0,93%
Programa De Promoção Do Programa De Habitação Social	4.169.492.688,00	10,24%
Programa De Qualidade Ambiental	2.797.163.796,00	6,87%
Programa De Reforma Educativa	50.426.886,00	0,12%
Programa De Saúde Pública Veterinária	200.000,00	0,00%
Programa Integrado De Desen.Rural E Combate A Pobreza	6.128.614.811,00	15,05%
Programa Água Para Todos	1.049.418.400,00	2,58%
Programa.De Const.De Equipam.Sociais E Edifícios Públicos	1.399.116.410,00	3,44%

DESPESAS DE FUNCIONAMENTO E DE APOIO AO DESENVOLVIMENTO

Projecto / Actividade	Valor	%
Total Geral:	28.145.782.465,00	100,00%
Abastecimento Logístico-Bens Diversos	126.684.000,00	0,45%
Acções De Apoio À Crianças, Idosos, Port.Dif.E Repatriados	72.623.687,00	0,26%
Admin.E Gestão Dos Assuntos Do Estado E Governamentais A Nível Provincial	5.013.798.868,00	17,81%
Apetreçamento De Novas Unidades Hospitalares	260.581.422,00	0,93%
Apetreçamento Do Edifício Do Governo Provincial De Malange/Malange	452.394.725,00	1,61%
Apetreçamento Do Hospital Geral De Malanje	109.869.307,00	0,39%
Apoio Às Questões De Género E Promoção Da Mulher	21.760.163,00	0,08%
Aquisição De Meios De Ensino Primário	50.426.886,00	0,18%
Aquisição De Acervo Bibliográfico.	32.540.046,00	0,12%
Aquisição De Medicamentos Essenciais Para Rede De Atenção Primaria	92.766.621,00	0,33%
Campanha De Vacinação Animal	19.089.491,00	0,07%
Criação De Base De Dados P/Os Serviços De Saúde/Malanje	19.636.020,00	0,07%
Cuidados Primários De Saúde	2.930.256.000,00	10,41%
Cultura, Desporto E Recreação	17.872.199,00	0,06%

DOTAÇÃO ORÇAMENTAL POR ORGÃO

DESPESAS DE FUNCIONAMENTO E DE APOIO AO DESENVOLVIMENTO

Projecto / Actividade	Valor	%
Demolição De Efcios Em Condições De Desabamento/Malange	211.140.000,00	0,75%
Elaboração Do Cadastro Comercial/Malange	6.334.200,00	0,02%
Elaboração E Execução De Diversos Projectos Na Provincia De Malange	667.570.687,00	2,37%
Feira De Produtos Nacionais/Malange	38.005.200,00	0,14%
Limpeza E Saneamento	481.399.200,00	1,71%
Merenda Escolar	589.000.000,00	2,09%
Mobilização Social - Cidades Limpas	185.013.310,00	0,66%
Operacionalização Das Infraestruturas Institucionais	143.301.000,00	0,51%
Prestação De Serviços De Educação	10.498.049.055,00	37,30%
Prestação De Serviços De Saúde E Saúde Pública	4.386.584.577,00	15,59%
Programa De Divulgação E Sensibilização	72.548.126,00	0,26%
Programa De Qualidade Ambiental	27.875.796,00	0,10%
Projecto De Combate A Malária	68.053.914,00	0,24%
Projecto De Piscicultura Familiar /Malange	31.175.304,00	0,11%
Projecto De Reconversão Varietal Da Mandioca/Malange	80.167.660,00	0,28%
Promoção Do Desenvolvimento Da Juventude E Do Desporto	142.716.488,00	0,51%
Promoção E Fomento De Actividades Artísticas E Culturais	12.880.387,00	0,05%
Relançamento Da Produção De Horticulas/Malange	85.196.908,00	0,30%
Repovoamento Animal Bovino E Caprino/ Malanje	127.275.192,00	0,45%
Serviços Comunitários	510.202.068,00	1,81%
Serviços De Estudo, Auditoria E Consultoria	244.070.719,00	0,87%
Sinalizão Horizontal, Vertical, Sinalética E Toponímia Da Cidade/Malanje	316.923.239,00	1,13%

PROGRAMA DE INVESTIMENTOS PÚBLICOS

Município / Projecto / Actividade	Total
Total Geral:	12.574.650.192,00
Caculama	116.127.844,00
Construção Apet. 1 Canil Gatil Em Caculama / Malanje	200.000,00
Construção De Infraestrutura De Microfomento Caculama - Pcp	7.003.761,00
Construção Infraestruturas Sociais - Caculama Pcp	68.924.083,00
Projecto Água Para Todos Caculama Pcp	40.000.000,00
Cacuso	201.983.626,00
Construção De Um Quartel De Bombeiros Em Cacuso/ Malanje	28.670.700,00
Construção De Infraestrutura De Microfomento Cacuso - Pcp	7.003.761,00
Construção Infraestruturas Sociais - Cacuso Pcp	126.309.165,00
Projecto Água Para Todos Cacuso Pcp	40.000.000,00
Cahombo	560.229.663,00
Projecto Água Rural Kambo Kamana - Kahombo	425.718.400,00
Projecto Água Para Todos Cahombo Pcp	40.000.000,00
Construção De Infraestrutura De Microfomento Cahombo - Pcp	7.003.761,00
Construção Infraestruturas Sociais - Cahombo Pcp	87.507.502,00
Calandula	173.312.926,00
Construção De Infraestrutura De Microfomento Calandula - Pcp	7.003.761,00
Construção Infraestruturas Sociais - Calandula Pcp	126.309.165,00
Projecto Água Para Todos Calandula Pcp	40.000.000,00

DOTAÇÃO ORÇAMENTAL POR ORGÃO	
PROGRAMA DE INVESTIMENTOS PÚBLICOS	
Município / Projecto / Actividade	Total
Cambundi Catembo	134.511.262,00
Construção De Infraestrutura De Microfomento Cambundi Catembo - Pcp	7.003.761,00
Construção Infraestruturas Sociais - Cambundi Catembo Pcp	87.507.501,00
Projecto Água Para Todos Cambundi Catembo Pcp	40.000.000,00
Cangandala	310.026.590,00
Construção De Infraestrutura De Microfomento Cangandala - Pcp	7.003.761,00
Construção Infraestruturas Sociais - Cangandala Pcp	263.022.829,00
Projecto Água Para Todos Cangandala Pcp	40.000.000,00
Cunda Dia Baze	173.312.926,00
Construção De Infraestrutura De Microfomento Cunda Dia Base - Pcp	7.003.761,00
Construção Infraestruturas Sociais - Cunda Dia Base Pcp	126.309.165,00
Projecto Água Para Todos Cunda Dia Base Pcp	40.000.000,00
Luquembo	337.386.112,00
Construção E Apetrechamento Centro Materno Infantil/ Luquembo	202.874.850,00
Construção De Infraestrutura De Microfomento Luquembo - Pcp	7.003.761,00
Construção Infraestruturas Sociais - Luquembo Pcp	87.507.501,00
Projecto Água Para Todos Luquembo Pcp	40.000.000,00
Malange	9.817.433.924,00
Construção De 20 Residências/P Quadros Na Catepa/Malanje	150.210.468,00
Construção Do Centro De Informação E Turismo De Malanje	20.000.000,00
Estudo Projectos P/ Circulares Norte E Sul Da Cidade De Malanje	84.000.000,00
Reabilitação Ampliação Da Escola Esquadra Bomboco	36.908.632,00
Construção Infraestruturas Sociais - Malanje Pcp	144.007.502,00
Desassoreamento Do Rio Malanje	2.769.288.000,00
Reabilitação Ampliação Apetrechamento Do Palacio Municipal De Malanje	166.260.272,00
Construção Apetrechamento Casa Da Juventude De Malanje	1.275.013.894,00
Construção De Um Refeitório No Lombe / Malanje	76.051.399,00
Construção De Uma Escola De Ensino Especial Em Malanje	199.298.282,00
Construção De 1 Centro De Formação No Lombe Malanje	74.440.475,00
Construção De 3 Residências Protocolares / Malanje	136.749.720,00
Construção De 1 Internato No Lombe Em Malanje	47.311.394,00
Construção Do Largo Rainha Nginga Mbandi	84.657.625,00
Construção De Infraestrutura De Microfomento Malange - Pcp	7.003.761,00
Programa Água Para Todos Malanje/2015	623.700.000,00
Programa 200 Fogos/Província De Malanje/2015	3.882.532.500,00
Projecto Água Para Todos Malanje Pcp	40.000.000,00
Marimba	134.511.262,00
Construção De Infraestrutura De Microfomento Marimba - Pcp	7.003.761,00
Construção Infraestruturas Sociais - Marimba Pcp	87.507.501,00
Projecto Água Para Todos Marimba Pcp	40.000.000,00
Massango	134.511.263,00
Construção De Infraestrutura De Microfomento Massango - Pcp	7.003.761,00
Construção Infraestruturas Sociais - Massango Pcp	87.507.502,00
Projecto Água Para Todos Massango Pcp	40.000.000,00

DOTAÇÃO ORÇAMENTAL POR ORGÃO

PROGRAMA DE INVESTIMENTOS PÚBLICOS

Município / Projecto / Actividade	Total
Quela	173.312.926,00
Projecto Água Para Todos Quela Pcp	40.000.000,00
Construção De Infraestrutura De Microfomento Quela - Pcp	7.003.761,00
Construção Infraestruturas Sociais - Quela Pcp	126.309.165,00
Quirima	134.511.262,00
Construção De Infraestrutura De Microfomento Quirima - Pcp	7.003.761,00
Construção Infraestruturas Sociais - Quirima Pcp	87.507.501,00
Projecto Água Para Todos Quirima Pcp	40.000.000,00
Quiuaba Ngozi	173.312.926,00
Construção De Infraestrutura De Microfomento Kiwaba Nzozi - Pcp	7.003.761,00
Construção Infraestruturas Sociais - Kiwaba Nzozi Pcp	126.309.165,00
Projecto Água Para Todos Kiwaba Nzozi Pcp	40.000.000,00
Vários Municípios-Malanje	165.680,00
Instalação De Serviços Espec. Maternos Infantis Unidade Saúde/Malanje	165.680,00

DESPESAS DE NATUREZA POR UNIDADE ORÇAMENTAL

Unidade Orçamental / Natureza	Valor	%
Administração Municipal De Caculama	621.634.826,00	100,00%
3 - Despesas Correntes	496.153.582,00	79,81%
31 - Despesas Com O Pessoal	103.849.694,00	16,71%
32 - Contribuições Do Empregador	8.638.400,00	1,39%
33 - Despesas Em Bens E Serviços	383.630.021,00	61,71%
35 - Subsídios E Transferências Correntes	35.467,00	0,01%
4 - Despesas De Capital	125.481.244,00	20,19%
41 - Investimentos	125.481.244,00	20,19%
Unidade Orçamental / Natureza	Valor	%
Administração Municipal De Cacuso	693.254.229,00	100,00%
3 - Despesas Correntes	510.387.903,00	73,62%
31 - Despesas Com O Pessoal	125.678.227,00	18,13%
32 - Contribuições Do Empregador	7.905.071,00	1,14%
33 - Despesas Em Bens E Serviços	376.764.658,00	54,35%
35 - Subsídios E Transferências Correntes	39.947,00	0,01%
4 - Despesas De Capital	182.866.326,00	26,38%
41 - Investimentos	182.866.326,00	26,38%
Unidade Orçamental / Natureza	Valor	%
Administração Municipal De Cahombo	512.855.071,00	100,00%
3 - Despesas Correntes	368.790.408,00	71,91%
31 - Despesas Com O Pessoal	49.672.310,00	9,69%
32 - Contribuições Do Empregador	3.150.237,00	0,61%
33 - Despesas Em Bens E Serviços	315.881.729,00	61,59%
35 - Subsídios E Transferências Correntes	86.132,00	0,02%
4 - Despesas De Capital	144.064.663,00	28,09%
41 - Investimentos	144.064.663,00	28,09%
Unidade Orçamental / Natureza	Valor	%

DOTAÇÃO ORÇAMENTAL POR ORGÃO

DESPESAS DE NATUREZA POR UNIDADE ORÇAMENTAL

Unidade Orçamental / Natureza	Valor	%
Administração Municipal De Calandula	670.215.733,00	100,00%
3 - Despesas Correntes	487.349.407,00	72,72%
31 - Despesas Com O Pessoal	114.164.551,00	17,03%
32 - Contribuições Do Empregador	3.744.729,00	0,56%
33 - Despesas Em Bens E Serviços	368.908.533,00	55,04%
35 - Subsídios E Transferências Correntes	531.594,00	0,08%
4 - Despesas De Capital	182.866.326,00	27,28%
41 - Investimentos	182.866.326,00	27,28%
Unidade Orçamental / Natureza	Valor	%
Administração Municipal De Cambundi Catembo	555.075.359,00	100,00%
3 - Despesas Correntes	411.010.697,00	74,05%
31 - Despesas Com O Pessoal	79.549.509,00	14,33%
32 - Contribuições Do Empregador	10.197.306,00	1,84%
33 - Despesas Em Bens E Serviços	319.741.421,00	57,60%
35 - Subsídios E Transferências Correntes	1.522.461,00	0,27%
4 - Despesas De Capital	144.064.662,00	25,95%
41 - Investimentos	144.064.662,00	25,95%
Unidade Orçamental / Natureza	Valor	%
Administração Municipal De Cangandala	716.606.735,00	100,00%
3 - Despesas Correntes	397.026.745,00	55,40%
31 - Despesas Com O Pessoal	60.743.110,00	8,48%
32 - Contribuições Do Empregador	3.916.440,00	0,55%
33 - Despesas Em Bens E Serviços	332.249.354,00	46,36%
35 - Subsídios E Transferências Correntes	117.841,00	0,02%
4 - Despesas De Capital	319.579.990,00	44,60%
41 - Investimentos	319.579.990,00	44,60%
Unidade Orçamental / Natureza	Valor	%
Administração Municipal De Cunda Dia Base	520.422.644,00	100,00%
3 - Despesas Correntes	337.556.318,00	64,86%
31 - Despesas Com O Pessoal	42.129.331,00	8,10%
32 - Contribuições Do Empregador	2.624.389,00	0,50%
33 - Despesas Em Bens E Serviços	292.798.390,00	56,26%
35 - Subsídios E Transferências Correntes	4.208,00	0,00%
4 - Despesas De Capital	182.866.326,00	35,14%
41 - Investimentos	182.866.326,00	35,14%
Unidade Orçamental / Natureza	Valor	%
Administração Municipal De Kiwaba Nzoji	573.262.901,00	100,00%
3 - Despesas Correntes	390.396.575,00	68,10%
31 - Despesas Com O Pessoal	50.919.193,00	8,88%
32 - Contribuições Do Empregador	4.947.792,00	0,86%
33 - Despesas Em Bens E Serviços	332.184.694,00	57,95%
35 - Subsídios E Transferências Correntes	2.344.896,00	0,41%
4 - Despesas De Capital	182.866.326,00	31,90%
41 - Investimentos	182.866.326,00	31,90%

DOTAÇÃO ORÇAMENTAL POR ORGÃO

DESPESAS DE NATUREZA POR UNIDADE ORÇAMENTAL

Unidade Orçamental / Natureza	Valor	%
Administração Municipal De Luquembo	517.035.013,00	100,00%
3 - Despesas Correntes	372.970.351,00	72,14%
31 - Despesas Com O Pessoal	52.422.281,00	10,14%
32 - Contribuições Do Empregador	1.889.714,00	0,37%
33 - Despesas Em Bens E Serviços	318.625.150,00	61,63%
35 - Subsídios E Transferências Correntes	33.206,00	0,01%
4 - Despesas De Capital	144.064.662,00	27,86%
41 - Investimentos	144.064.662,00	27,86%
Administração Municipal De Malanje	1.111.833.680,00	100,00%
3 - Despesas Correntes	911.269.017,00	81,96%
31 - Despesas Com O Pessoal	361.464.415,00	32,51%
32 - Contribuições Do Empregador	4.620.914,00	0,42%
33 - Despesas Em Bens E Serviços	544.007.172,00	48,93%
35 - Subsídios E Transferências Correntes	1.176.516,00	0,11%
4 - Despesas De Capital	200.564.663,00	18,04%
41 - Investimentos	200.564.663,00	18,04%
Administração Municipal De Marimba	490.245.492,00	100,00%
3 - Despesas Correntes	346.180.830,00	70,61%
31 - Despesas Com O Pessoal	27.077.440,00	5,52%
32 - Contribuições Do Empregador	2.226.338,00	0,45%
33 - Despesas Em Bens E Serviços	316.738.386,00	64,61%
35 - Subsídios E Transferências Correntes	138.666,00	0,03%
4 - Despesas De Capital	144.064.662,00	29,39%
41 - Investimentos	144.064.662,00	29,39%
Administração Municipal De Massango	495.885.429,00	100,00%
3 - Despesas Correntes	351.820.766,00	70,95%
31 - Despesas Com O Pessoal	31.096.688,00	6,27%
32 - Contribuições Do Empregador	2.048.694,00	0,41%
33 - Despesas Em Bens E Serviços	318.513.676,00	64,23%
35 - Subsídios E Transferências Correntes	161.708,00	0,03%
4 - Despesas De Capital	144.064.663,00	29,05%
41 - Investimentos	144.064.663,00	29,05%
Administração Municipal De Quela	611.552.591,00	100,00%
3 - Despesas Correntes	428.686.265,00	70,10%
31 - Despesas Com O Pessoal	87.826.301,00	14,36%
32 - Contribuições Do Empregador	3.844.160,00	0,63%
33 - Despesas Em Bens E Serviços	327.958.794,00	53,63%
35 - Subsídios E Transferências Correntes	9.057.010,00	1,48%
4 - Despesas De Capital	182.866.326,00	29,90%
41 - Investimentos	182.866.326,00	29,90%

DOTAÇÃO ORÇAMENTAL POR ORGÃO

DESPESAS DE NATUREZA POR UNIDADE ORÇAMENTAL

Unidade Orçamental / Natureza	Valor	%
Administração Municipal De Quirima	527.958.385,00	100,00%
3 - Despesas Correntes	374.340.323,00	70,90%
31 - Despesas Com O Pessoal	52.592.754,00	9,96%
32 - Contribuições Do Empregador	4.324.366,00	0,82%
33 - Despesas Em Bens E Serviços	317.399.752,00	60,12%
35 - Subsídios E Transferências Correntes	23.451,00	0,00%
4 - Despesas De Capital	153.618.062,00	29,10%
41 - Investimentos	153.618.062,00	29,10%
Unidade Orçamental / Natureza	Valor	%
Direcção Prov.De Educação, Ciência E Tecnologia/Malanje	9.819.381.759,00	100,00%
3 - Despesas Correntes	9.819.381.759,00	100,00%
31 - Despesas Com O Pessoal	8.737.383.015,00	88,98%
32 - Contribuições Do Empregador	490.028.000,00	4,99%
33 - Despesas Em Bens E Serviços	591.969.620,00	6,03%
35 - Subsídios E Transferências Correntes	1.124,00	0,00%
Unidade Orçamental / Natureza	Valor	%
Direcção Provincial Da Saúde De Malanje	1.499.338.724,00	100,00%
3 - Despesas Correntes	1.128.887.995,00	75,29%
31 - Despesas Com O Pessoal	813.328.319,00	54,25%
32 - Contribuições Do Empregador	39.290.462,00	2,62%
33 - Despesas Em Bens E Serviços	275.371.382,00	18,37%
35 - Subsídios E Transferências Correntes	897.832,00	0,06%
4 - Despesas De Capital	370.450.729,00	24,71%
41 - Investimentos	370.450.729,00	24,71%
Unidade Orçamental / Natureza	Valor	%
Governo Provincial De Malanje	19.274.986.672,00	100,00%
3 - Despesas Correntes	8.516.959.393,00	44,19%
31 - Despesas Com O Pessoal	1.855.150.876,00	9,62%
32 - Contribuições Do Empregador	170.224.516,00	0,88%
33 - Despesas Em Bens E Serviços	4.169.468.414,00	21,63%
35 - Subsídios E Transferências Correntes	2.322.115.587,00	12,05%
4 - Despesas De Capital	10.758.027.279,00	55,81%
41 - Investimentos	10.758.027.279,00	55,81%
Unidade Orçamental / Natureza	Valor	%
Hospital Provincial De Malanje	1.325.291.228,00	100,00%
3 - Despesas Correntes	1.325.291.228,00	100,00%
31 - Despesas Com O Pessoal	643.403.411,00	48,55%
32 - Contribuições Do Empregador	48.217.625,00	3,64%
33 - Despesas Em Bens E Serviços	612.719.343,00	46,23%
35 - Subsídios E Transferências Correntes	20.950.849,00	1,58%
Unidade Orçamental / Natureza	Valor	%
Instituto Médio Agrário De Malanje	183.596.186,00	100,00%
3 - Despesas Correntes	183.596.186,00	100,00%
31 - Despesas Com O Pessoal	132.694.670,00	72,28%

DOTAÇÃO ORÇAMENTAL POR ORGÃO

Órgão: Governo Provincial Da Lunda-Norte		
DESPESAS POR NATUREZA ECONÓMICA		
Natureza	Valor	%
Total Geral:	38.241.977.787,00	100,00%
3 - Despesas Correntes	25.760.906.217,00	67,36%
31 - Despesas Com O Pessoal	13.346.067.781,00	34,90%
311 - Despesas Com O Pessoal Civil	13.346.067.781,00	34,90%
32 - Contribuições Do Empregador	817.494.994,00	2,14%
321 - Contribuições Do Empregador Para A Segurança Social	817.494.994,00	2,14%
33 - Despesas Em Bens E Serviços	6.660.202.055,00	17,42%
331 - Bens	4.169.019.316,00	10,90%
332 - Serviços	2.491.182.739,00	6,51%
35 - Subsídios E Transferências Correntes	4.937.141.387,00	12,91%
352 - Transferências Correntes	4.937.141.387,00	12,91%
4 - Despesas De Capital	12.481.071.570,00	32,64%
41 - Investimentos	12.481.071.570,00	32,64%
411 - Aquisição De Bens De Capital Fixo	12.481.071.570,00	32,64%
DESPESAS POR FUNÇÃO		
Função	Valor	%
Total Geral:	38.241.977.787,00	100,00%
01 - Serviços Públicos Gerais	6.108.236.922,00	15,97%
01.02.00 - Órgãos Executivos	6.108.236.922,00	15,97%
03 - Segurança E Ordem Pública	406.078.000,00	1,06%
03.01.00 - Serviços Policiais	128.580.000,00	0,34%
03.02.00 - Serviços De Bombeiros	277.498.000,00	0,73%
04 - Educação	10.876.780.021,00	28,44%
04.02.00 - Ensino Primário	8.184.034.087,00	21,40%
04.03.00 - Ensino Secundário	2.058.173.228,00	5,38%
04.05.00 - Serviços Subsidiários À Educação	389.000.000,00	1,02%
04.06.00 - Ensino Técnico-Profissional	170.052.706,00	0,44%
04.10.00 - Educação Especial	75.520.000,00	0,20%
05 - Saúde	9.042.203.430,00	23,64%
05.01.00 - Serviços Hospitalares Gerais	3.552.564.824,00	9,29%
05.02.00 - Serviços Hospitalares Especializados	612.469.270,00	1,60%
05.03.00 - Serviços De Centros Médicos E De Maternidade	4.057.931.126,00	10,61%
05.04.00 - Serviços De Saúde Pública	819.238.210,00	2,14%
06 - Protecção Social	4.616.027.102,00	12,07%
06.01.00 - Família E Infância	181.982.082,00	0,48%
06.02.00 - Velhice	413.600.000,00	1,08%
06.04.00 - Sobrevivência	4.020.445.020,00	10,51%
07 - Habitação E Serviços Comunitários	5.197.314.126,00	13,59%
07.01.00 - Desenvolvimento Habitacional	1.985.633.000,00	5,19%
07.02.00 - Abastecimento De Água	1.831.487.756,00	4,79%
07.04.00 - Desenvolvimento Comunitário	2.533.680,00	0,01%
07.06.00 - Infra-Estrutura Urbana	1.377.659.690,00	3,60%
08 - Recreação, Cultura E Religião	25.882.936,00	0,07%
08.01.00 - Serviços Culturais	25.882.936,00	0,07%
09 - Assuntos Económicos	1.969.455.250,00	5,15%
09.01 - Agricultura, Sívicultura, Pesca E Caça	404.844.658,00	1,06%

DOTAÇÃO ORÇAMENTAL POR ORGÃO

DESPESAS POR PROGRAMA		
Programa	Valor	%
Total Geral:	38.241.977.787,00	100,00%
Actividade Permanente	22.519.257.252,00	58,89%
Prog. De Protecção E Promoção Dos Direitos Da Criança	152.000.000,00	0,40%
Prog.De Apoio Às Inst.De Acolhim.De Crianças E Pes. Idosas	160.200.000,00	0,42%
Prog.De Gar.Da Seg.Pub.E Da Integ.E Cont.Das Front.Nacionais	339.188.000,00	0,89%
Prog.De Implant.Do Sist.Nac.De Program.Culturais Municipais	170.052.706,00	0,44%
Prog.De Prest. De Cuidados Primários E Assist. Hospitalar	815.991.713,00	2,13%
Prog.De Promoção Da Investigação No Domínio Da Cultura	25.882.936,00	0,07%
Prog.De Reab.E Amp.Das Redes De Distrib.De Energ.Eléctrica	35.879.520,00	0,09%
Prog.De Reab.E Const.De Infra-Estrut.De Transp.Rodoviário	1.501.576.743,00	3,93%
Prog.De Reab.E Exp.Dos Sist.Urbanos De Água E Saneamento	1.371.487.756,00	3,59%
Programa De Alarg.Da Rede De Equip.Sociais E Infraestruturas	1.775.025.000,00	4,64%
Programa De Apoio A Actividade Económica Da Mulher Rural	2.533.680,00	0,01%
Programa De Apoio Social	59.997.543,00	0,16%
Programa De Desenv. Do Ensino Primário E Secundário	1.701.560.927,00	4,45%
Programa De Desenvolvimento Comunitário	53.400.000,00	0,14%
Programa De Desenvolvimento Da Agricultura Comercial	225.251.458,00	0,59%
Programa De Desenvolvimento Da Agricultura Familiar	80.233.200,00	0,21%
Programa De Desenvolvimento Do Sistema De Ensino Especial	75.520.000,00	0,20%
Programa De Desenvolvimento E Promoção Do Desporto	2.356.322,00	0,01%
Programa De Fomento Da Actividade Produtiva Agrícola	99.360.000,00	0,26%
Programa De Geodesia E Cartografia	338.574.797,00	0,89%
Programa De Melhoria Da Qualidade Dos Serviços De Saúde	1.396.519.208,00	3,65%
Programa De Melhoria Da Saúde Materno-Infantil	639.722.000,00	1,67%
Programa De Ordenamento Do Território E Urbanismo	29.559.600,00	0,08%
Programa De Reforma Educativa	140.641.200,00	0,37%
Programa De Valorização E Protecção Social Do Idoso	200.000.000,00	0,52%
Programa Integrado De Desen.Rural E Combate A Pobreza	3.898.733.296,00	10,19%
Programa Água Para Todos	100.000.000,00	0,26%
Programa.De Const.De Equipam.Sociais E Edifícios Públicos	331.472.930,00	0,87%
DESPESAS DE FUNCIONAMENTO E DE APOIO AO DESENVOLVIMENTO		
Projecto / Actividade	Valor	%
Total Geral:	26.256.398.062,00	100,00%
Admin.E Gestão Dos Assuntos Do Estado E Governamentais A Nível Provincial	9.641.460.195,00	36,72%
Administração E Gestão Dos Serviços De Assistência Social	29.982.082,00	0,11%
Apetrechamento De Novas Unidades Hospitalares	254.113.200,00	0,97%
Cuidados Primários De Saúde	1.896.048.000,00	7,22%
Efemérides E Datas Comemorativas	156.243.600,00	0,60%
Elaboração Do Plano De Ordenamento Provincial/Lunda Norte	29.559.600,00	0,11%
Feira Agro Pecuária Do Cacanda - Expo Cacanda/ Lunda Norte	225.251.458,00	0,86%
Gestão Dos Sistemas De Energia E Águas Nos Municípios	35.879.520,00	0,14%
Implementação De Sistema De Informação Geográfica/Lunda Nor	338.574.797,00	1,29%
Implementação Do Desporto Escolar/Lunda Norte	2.356.322,00	0,01%
Merenda Escolar	389.000.000,00	1,48%
Mobilização Social - Cidades Limpas	185.000.004,00	0,70%
Operacionalização Das Infraestruturas Institucionais	85.980.600,00	0,33%
Preparação De 20.000 Hectares De Terra	99.360.000,00	0,38%

DOTAÇÃO ORÇAMENTAL POR ORGÃO

DESPESAS DE FUNCIONAMENTO E DE APOIO AO DESENVOLVIMENTO

Projecto / Actividade	Valor	%
Prestação De Serviços De Educação	8.397.648.866,00	31,98%
Prestação De Serviços De Saúde E Saúde Pública	4.293.922.509,00	16,35%
Prevenção E Apoio A Situações De Calamidade	59.997.543,00	0,23%
Programa De Produção Sustentável	80.233.200,00	0,31%
Programa De Promoção Da Saúde Pública/Lunda Norte	43.199.244,00	0,16%
Promoção Da Mulher Rural Da Lunda Norte	2.533.680,00	0,01%
Realização De Estudos Epidemiológicos Na Lunda Norte	10.053.642,00	0,04%

PROGRAMA DE INVESTIMENTOS PÚBLICOS

Município / Projecto / Actividade	Total
Total Geral:	11.985.579.725,00
Cambulo	542.309.818,00
Construção De Posto De Saúde - Cambulo	25.989.792,00
Construção De Centro De Saúde - Cambulo	30.755.100,00
Construção De Infraestrutura De Microfomento Cambulo - Pcp	7.003.761,00
Construção De Residência Para Os Serviços Fronteiriços - Cambulo	52.652.000,00
Construção Do Hospital Materno Infantil - Cambulo	259.600.000,00
Construção Infraestruturas Sociais - Cambulo Pcp	126.309.165,00
Projecto Água Para Todos Cambulo Pcp	40.000.000,00
Capenda Camulemba	420.101.055,00
Projecto Água Para Todos Capenda Camulemba Pcp	40.000.000,00
Construção De Infraestrutura De Microfomento Capenda-Camulemba - Pcp	7.003.761,00
Construção De Posto De Saúde - Capenda	25.989.792,00
Construção Do Hospital Materno Infantil - Capenda	259.600.000,00
Construção Infraestruturas Sociais - Capenda-Camulemba Pcp	87.507.502,00
Caungula	368.105.155,00
Construção De Posto De Saúde - Caungula	25.989.792,00
Construção De Escola 10 Salas Ensino Primário - Caungula	117.152.100,00
Construção De Infraestrutura De Microfomento Caungula - Pcp	7.003.761,00
Construção De Parque Infantil - Caungula	39.800.000,00
Construção De Residência Para Os Serviços Fronteiriços - Caungula	52.652.000,00
Construção Infraestruturas Sociais - Caungula Pcp	85.507.502,00
Projecto Água Para Todos Caungula Pcp	40.000.000,00
Chitato	2.072.174.838,00
Construção Do Hospital Materno Infantil Do Dundo\Lunda Norte	561.878.513,00
Asfaltagem Das Vias Do Dundo/Chitato/Lunda Norte	763.749.899,00
Construção De Lar Dos Idosos - Chitato	200.000.000,00
Construção De Centro De Acolhimento De Assistidos - Chitato	53.400.000,00
Construção De Centro De Saúde - Chitato	65.356.500,00
Construção De Infraestrutura De Microfomento Chitato - Pcp	7.003.761,00
Construção De Parque Infantil - Chitato	39.800.000,00
Construção De Quartel Dos Bombeiros No Chitato	138.749.000,00
Construção Do Comando Úpip No Chitato	75.928.000,00
Construção Infraestruturas Sociais - Chitato Pcp	126.309.165,00
Projecto Água Para Todos Chitato Pcp	40.000.000,00

DOTAÇÃO ORÇAMENTAL POR ORGÃO	
PROGRAMA DE INVESTIMENTOS PÚBLICOS	
Município / Projecto / Actividade	Total
Cuango	704.242.227,00
Construção De Posto De Saúde - Cuango	25.989.792,00
Construção De Centro De Acolhimento De Assistidos - Cuango	53.400.000,00
Construção De Escola Do 1º Ciclo - Cuango	340.589.072,00
Construção De Escola 10 Salas Ensino Primário - Cuango	117.152.100,00
Construção De Infraestrutura De Microfomento Cuango- Pcp	7.003.761,00
Construção De Parque Infantil - Cuango	32.600.000,00
Construção Infraestruturas Sociais - Cuango Pcp	87.507.502,00
Projecto Água Para Todos Cuango Pcp	40.000.000,00
Cuilo	504.227.154,00
Construção De Posto De Saúde - Cuilo	25.989.792,00
Projecto Água Para Todos Cuilo Pcp	40.000.000,00
Construção De Centro De Acolhimento De Assistidos - Cuilo	53.400.000,00
Construção De Escola 10 Salas Ensino Primário - Cuilo	117.152.100,00
Construção De Infraestrutura De Microfomento Cuilo- Pcp	7.003.761,00
Construção De Residência Para Os Serviços Fronteiriços - Cuilo	52.652.000,00
Construção Do Hospital Materno Infantil - Cuilo	120.522.000,00
Construção Infraestruturas Sociais - Cuilo Pcp	87.507.501,00
Lubalo	623.007.535,00
Construção De Centro De Saúde - Lubalo	30.755.100,00
Construção De Escola De 10 Salas Ensino Primario - Lubalo	117.152.100,00
Construção De Escola Do 1º Ciclo - Lubalo	340.589.072,00
Construção De Infraestrutura De Microfomento Lubalo Pcp	7.003.761,00
Construção Infraestruturas Sociais - Lubalo Pcp	87.507.502,00
Projecto Água Para Todos Lubalo Pcp	40.000.000,00
Lucapa	2.909.525.571,00
Construção Do Instituto Médio De Saúde-Dundo	140.641.200,00
Construção Do Instituto Médio Politécnico Do Lucapa	94.032.610,00
Construção Infraestruturas Sociais - Lucapa Pcp	144.007.502,00
Construção De Posto De Saúde - Lucapa	25.989.792,00
Construção De Uma Escola Para Deficientes	75.520.000,00
Construção Da Escola De Artes Do Lucapa	170.052.706,00
Construção De Centro De Acolhimento De Assistidos - Lucapa	53.400.000,00
Construção De Infraestruturas De Microfomento Lucapa- Pcp	7.003.761,00
Construção De Parque Infantil - Lucapa	39.800.000,00
Construção De Quartel Dos Bombeiros No Lucapa	138.749.000,00
Construção De Residência Para Os Serviços Fronteiriços - Lucapa	52.652.000,00
Construção De 6 Residências Para Os Serviços Fronteiriços	52.652.000,00
Construção E Infra-Estruturação De 200 Fogos Lunda-Norte 2015	1.775.025.000,00
Programa Água Para Todos Lunda-Norte 2015	100.000.000,00
Projecto Água Para Todos Lucapa Pcp	40.000.000,00
Vários Municípios-Lunda Norte	3.223.643.544,00
Const.Centros Saúde, Lucapa, Cuilo Cuang. Cap-Cam\L Norte	1.034.471.078,00
Reparação Precária 300 Km Estradas Sec. Terc. E 20 Pontões/ Lunda Norte	737.826.844,00
Const.Sistema Abast.Água Mun. Nzagi E Lucapa\L Norte	1.371.487.756,00
Construção De 3 Bibliotecas Comunitárias Municipais/L. Norte	25.882.936,00

DOTAÇÃO ORÇAMENTAL POR ORGÃO

PROGRAMA DE INVESTIMENTOS PÚBLICOS

Município / Projecto / Actividade	Total
Construção De 9 Delegações Municipais Do Sinse/Lunda Norte	53.974.930,00
Xá Muteba	618.242.828,00
Construção De Escola Do Ii Cic1o - Xa-Muteba	340.589.673,00
Construção De Escola 10 Salas Ensino Primário - Xa-Muteba	117.152.100,00
Construção De Infraestrutura De Microfomento Xá-Muteba - Pcp	7.003.761,00
Construção De Posto De Saúde - Xa-Muteba	25.989.792,00
Construção Infraestruturas Sociais - Xa-Muteba Pcp	87.507.502,00
Projecto Água Para Todos Xa-Muteba Pcp	40.000.000,00

DESPESAS DE NATUREZA POR UNIDADE ORÇAMENTAL

Unidade Orçamental / Natureza	Valor	%
Administração Municipal De Cambulo	745.364.216,00	100,00%
3 - Despesas Correntes	562.497.890,00	75,47%
31 - Despesas Com O Pessoal	110.181.021,00	14,78%
32 - Contribuições Do Empregador	6.290.381,00	0,84%
33 - Despesas Em Bens E Serviços	445.431.625,00	59,76%
35 - Subsídios E Transferências Correntes	594.863,00	0,08%
4 - Despesas De Capital	182.866.326,00	24,53%
41 - Investimentos	182.866.326,00	24,53%
Unidade Orçamental / Natureza	Valor	%
Administração Municipal De Chitato	1.266.364.853,00	100,00%
3 - Despesas Correntes	1.083.498.527,00	85,56%
31 - Despesas Com O Pessoal	593.405.430,00	46,86%
32 - Contribuições Do Empregador	40.313.747,00	3,18%
33 - Despesas Em Bens E Serviços	449.769.414,00	35,52%
35 - Subsídios E Transferências Correntes	9.936,00	0,00%
4 - Despesas De Capital	182.866.326,00	14,44%
41 - Investimentos	182.866.326,00	14,44%
Unidade Orçamental / Natureza	Valor	%
Administração Municipal Do Capenda-Camulemba	505.378.006,00	100,00%
3 - Despesas Correntes	361.313.343,00	71,49%
31 - Despesas Com O Pessoal	67.256.955,00	13,31%
32 - Contribuições Do Empregador	3.880.446,00	0,77%
33 - Despesas Em Bens E Serviços	289.281.629,00	57,24%
35 - Subsídios E Transferências Correntes	894.313,00	0,18%
4 - Despesas De Capital	144.064.663,00	28,51%
41 - Investimentos	144.064.663,00	28,51%
Unidade Orçamental / Natureza	Valor	%
Administração Municipal Do Caungula	553.275.092,00	100,00%
3 - Despesas Correntes	411.210.429,00	74,32%
31 - Despesas Com O Pessoal	114.521.219,00	20,70%
32 - Contribuições Do Empregador	6.452.344,00	1,17%
33 - Despesas Em Bens E Serviços	290.137.506,00	52,44%

DOTAÇÃO ORÇAMENTAL POR ORGÃO

DESPESAS DE NATUREZA POR UNIDADE ORÇAMENTAL

Unidade Orçamental / Natureza	Valor	%
Administração Municipal Do Cuango	550.017.019,00	100,00%
3 - Despesas Correntes	405.952.356,00	73,81%
31 - Despesas Com O Pessoal	100.936.574,00	18,35%
32 - Contribuições Do Empregador	5.764.855,00	1,05%
33 - Despesas Em Bens E Serviços	299.201.395,00	54,40%
35 - Subsídios E Transferências Correntes	49.532,00	0,01%
4 - Despesas De Capital	144.064.663,00	26,19%
41 - Investimentos	144.064.663,00	26,19%
Unidade Orçamental / Natureza	Valor	%
Administração Municipal Do Cuilo	516.216.443,00	100,00%
3 - Despesas Correntes	372.151.781,00	72,09%
31 - Despesas Com O Pessoal	77.837.154,00	15,08%
32 - Contribuições Do Empregador	4.445.859,00	0,86%
33 - Despesas Em Bens E Serviços	289.868.768,00	56,15%
4 - Despesas De Capital	144.064.662,00	27,91%
41 - Investimentos	144.064.662,00	27,91%
Unidade Orçamental / Natureza	Valor	%
Administração Municipal Do Lubalo	562.293.139,00	100,00%
3 - Despesas Correntes	418.228.476,00	74,38%
31 - Despesas Com O Pessoal	120.027.473,00	21,35%
32 - Contribuições Do Empregador	6.866.161,00	1,22%
33 - Despesas Em Bens E Serviços	291.034.775,00	51,76%
35 - Subsídios E Transferências Correntes	300.067,00	0,05%
4 - Despesas De Capital	144.064.663,00	25,62%
41 - Investimentos	144.064.663,00	25,62%
Unidade Orçamental / Natureza	Valor	%
Administração Municipal Do Lucapa	878.853.090,00	100,00%
3 - Despesas Correntes	678.288.427,00	77,18%
31 - Despesas Com O Pessoal	239.578.995,00	27,26%
32 - Contribuições Do Empregador	12.781.482,00	1,45%
33 - Despesas Em Bens E Serviços	425.772.480,00	48,45%
35 - Subsídios E Transferências Correntes	155.470,00	0,02%
4 - Despesas De Capital	200.564.663,00	22,82%
41 - Investimentos	200.564.663,00	22,82%
Unidade Orçamental / Natureza	Valor	%
Administração Municipal Do Xa-Muteba	674.004.143,00	100,00%
3 - Despesas Correntes	529.939.480,00	78,63%
31 - Despesas Com O Pessoal	135.561.908,00	20,11%
32 - Contribuições Do Empregador	7.622.648,00	1,13%
33 - Despesas Em Bens E Serviços	386.530.470,00	57,35%
35 - Subsídios E Transferências Correntes	224.454,00	0,03%
4 - Despesas De Capital	144.064.663,00	21,37%
41 - Investimentos	144.064.663,00	21,37%
Unidade Orçamental / Natureza	Valor	%

DOTAÇÃO ORÇAMENTAL POR ORGÃO

DESPESAS DE NATUREZA POR UNIDADE ORÇAMENTAL

Unidade Orçamental / Natureza	Valor	%
Direcção Prov.De Educação, Ciência E Tecnologia/Lunda Norte	7.111.538.949,00	100,00%
3 - Despesas Correntes	7.111.538.949,00	100,00%
31 - Despesas Com O Pessoal	6.458.240.066,00	90,81%
32 - Contribuições Do Empregador	449.796.920,00	6,32%
33 - Despesas Em Bens E Serviços	203.501.963,00	2,86%
Unidade Orçamental / Natureza	Valor	%
Direcção Provincial Da Saúde Da Lunda Norte	1.063.739.977,00	100,00%
3 - Despesas Correntes	809.626.777,00	76,11%
31 - Despesas Com O Pessoal	629.759.877,00	59,20%
32 - Contribuições Do Empregador	28.249.237,00	2,66%
33 - Despesas Em Bens E Serviços	151.617.663,00	14,25%
4 - Despesas De Capital	254.113.200,00	23,89%
41 - Investimentos	254.113.200,00	23,89%
Unidade Orçamental / Natureza	Valor	%
Governo Provincial Da Lunda-Norte	22.882.443.263,00	100,00%
3 - Despesas Correntes	12.084.170.185,00	52,81%
31 - Despesas Com O Pessoal	4.077.683.518,00	17,82%
32 - Contribuições Do Empregador	214.696.993,00	0,94%
33 - Despesas Em Bens E Serviços	2.856.976.282,00	12,49%
35 - Subsídios E Transferências Correntes	4.934.813.392,00	21,57%
4 - Despesas De Capital	10.798.273.078,00	47,19%
41 - Investimentos	10.798.273.078,00	47,19%
Unidade Orçamental / Natureza	Valor	%
Hospital Provincial Da Lunda-Norte	932.489.597,00	100,00%
3 - Despesas Correntes	932.489.597,00	100,00%
31 - Despesas Com O Pessoal	621.077.591,00	66,60%
32 - Contribuições Do Empregador	30.333.921,00	3,25%
33 - Despesas Em Bens E Serviços	281.078.085,00	30,14%

DOTAÇÃO ORÇAMENTAL POR ORGÃO

Órgão: Governo Provincial Da Lunda-Sul

DESPESAS POR NATUREZA ECONÓMICA

Natureza	Valor	%
Total Geral:	25.631.830.343,00	100,00%
3 - Despesas Correntes	17.965.884.686,00	70,09%
31 - Despesas Com O Pessoal	8.349.629.386,00	32,58%
311 - Despesas Com O Pessoal Civil	8.349.629.386,00	32,58%
32 - Contribuições Do Empregador	489.135.408,00	1,91%
321 - Contribuições Do Empregador Para A Segurança Social	489.135.408,00	1,91%
33 - Despesas Em Bens E Serviços	4.992.793.259,00	19,48%
331 - Bens	2.236.890.455,00	8,73%
332 - Serviços	2.755.902.804,00	10,75%
35 - Subsídios E Transferências Correntes	4.134.326.633,00	16,13%
352 - Transferências Correntes	4.134.326.633,00	16,13%
4 - Despesas De Capital	7.665.945.657,00	29,91%
41 - Investimentos	7.665.945.657,00	29,91%
411 - Aquisição De Bens De Capital Fixo	7.665.945.657,00	29,91%

DESPESAS POR FUNÇÃO

Função	Valor	%
Total Geral:	25.631.830.343,00	100,00%
01 - Serviços Públicos Gerais	4.617.977.774,00	18,02%
01.02.00 - Órgãos Executivos	4.617.977.774,00	18,02%
04 - Educação	7.354.808.570,00	28,69%
04.02.00 - Ensino Primário	5.323.385.131,00	20,77%
04.03.00 - Ensino Secundário	1.804.423.439,00	7,04%
04.05.00 - Serviços Subsidiários À Educação	189.000.000,00	0,74%
04.06.00 - Ensino Técnico-Profissional	38.000.000,00	0,15%
05 - Saúde	5.073.526.746,00	19,79%
05.01.00 - Serviços Hospitalares Gerais	1.622.068.848,00	6,33%
05.02.00 - Serviços Hospitalares Especializados	714.441.239,00	2,79%
05.03.00 - Serviços De Centros Médicos E De Maternidade	1.778.577.882,00	6,94%
05.04.00 - Serviços De Saúde Pública	958.438.777,00	3,74%
06 - Protecção Social	3.993.789.830,00	15,58%
06.01.00 - Família E Infância	93.854.989,00	0,37%
06.02.00 - Velhice	115.399.703,00	0,45%
06.04.00 - Sobrevivência	3.784.535.138,00	14,76%
07 - Habitação E Serviços Comunitários	3.549.742.383,00	13,85%
07.01.00 - Desenvolvimento Habitacional	723.500.000,00	2,82%
07.02.00 - Abastecimento De Água	1.241.613.300,00	4,84%
07.06.00 - Infra-Estrutura Urbana	1.584.629.083,00	6,18%
08 - Recreação, Cultura E Religião	715.000.000,00	2,79%
08.01.00 - Serviços Culturais	580.000.000,00	2,26%
08.02.00 - Serviços Recreativos E Desportivos	85.000.000,00	0,33%
08.03.00 - Serviços Religiosos E Outros Serviços À Comunidade	50.000.000,00	0,20%
09 - Assuntos Económicos	326.985.040,00	1,28%
09.02 - Transportes	285.470.000,00	1,11%
09.02.01 - Transporte Rodoviário	285.470.000,00	1,11%
09.03 - Combustíveis E Energia	13.500.000,00	0,05%
09.03.05 - Electricidade	13.500.000,00	0,05%

DOTAÇÃO ORÇAMENTAL POR ORGÃO

DESPESAS POR PROGRAMA		
Programa	Valor	%
Total Geral:	25.631.830.343,00	100,00%
Actividade Permanente	16.437.885.068,00	64,13%
Prog.De Apoio Às Inst.De Acolhim.De Crianças E Pes. Idosas	103.500.000,00	0,40%
Prog.De Desen.Da Act.Com.E Das Infraest.Comerciais Básicas	4.000.000,00	0,02%
Prog.De Implant.Do Sist.Nac.De Program.Culturais Municipais	530.000.000,00	2,07%
Prog.De Reab.E Amp.Das Redes De Distrib.De Energ.Eléctrica	13.500.000,00	0,05%
Prog.De Reab.E Const.De Infra-Estrut.De Transp.Rodoviário	285.470.000,00	1,11%
Prog.De Reab.E Exp.Dos Sist.Urbanos De Água E Saneamento	1.013.771.150,00	3,96%
Prog.De Reint.Sócio-Econ.Dos Ant.Combatentes E V.De Guerra	38.000.000,00	0,15%
Prog.Nac.De Const.De Infraest.Administrativas E Autárquicas	203.500.000,00	0,79%
Programa De Alarg.Da Rede De Equip.Sociais E Infraestruturas	411.000.000,00	1,60%
Programa De Capacitação Institucional	617.369.653,00	2,41%
Programa De Desenv. Do Ensino Primário E Secundário	1.230.247.500,00	4,80%
Programa De Desenvolvimento Comunitário	376.800.000,00	1,47%
Programa De Desenvolvimento E Promoção Do Desporto	85.000.000,00	0,33%
Programa De Gestão E Ampliação Da Rede Sanitária	319.450.000,00	1,25%
Programa De Melhoria Da Qualidade Dos Serviços De Saúde	307.950.000,00	1,20%
Programa De Melhoria Da Saúde Materno-Infantil	463.440.000,00	1,81%
Programa De Ordenamento Do Território E Urbanismo	198.253.750,00	0,77%
Programa De Prestação De Cuidados De Saúde	81.000.000,00	0,32%
Programa De Prom., Fomento E Desenv. Da Activ. Económica	50.000.000,00	0,20%
Programa De Promoção Do Programa De Habitação Social	68.000.000,00	0,27%
Programa De Reconversão Da Economia Informal	61.800.000,00	0,24%
Programa Integrado De Desen.Rural E Combate A Pobreza	1.988.279.072,00	7,76%
Programa Participativo De Gestao Ambiental	505.000.000,00	1,97%
Programa Água Para Todos	21.614.150,00	0,08%
Programa.De Const.De Equipam.Sociais E Edificios Públicos	217.000.000,00	0,85%

DESPESAS DE FUNCIONAMENTO E DE APOIO AO DESENVOLVIMENTO

Projecto / Actividade	Valor	%
Total Geral:	18.328.443.420,00	100,00%
Admin.E Gestão Dos Assuntos Do Estado E Governamentais A Nível Provincial	7.133.225.297,00	38,92%
Administração E Gestão Dos Serviços De Assistência Social	105.754.692,00	0,58%
Aquisição De Medicamentos	42.228.000,00	0,23%
Aquisição De Produtos Químicos P/Tratamento De Água Na Província	42.228.000,00	0,23%
Cuidados Primários De Saúde	842.688.000,00	4,60%
Efemérides Nacionais	25.780.915,00	0,14%
Elaboração De Estudos Urbanísticos	9.634.973,00	0,05%
Informatização Dos Serviços	617.369.653,00	3,37%
Merenda Escolar	189.000.000,00	1,03%
Mobilização Social - Cidades Limpas	194.524.733,00	1,06%
Operacionalização Das Infraestruturas Institucionais	42.975.966,00	0,23%
Operacionalização Do Escoamento Da Produção ç Papagro	4.000.000,00	0,02%
Prestação De Serviços De Educação	5.897.561.070,00	32,18%
Prestação De Serviços De Saúde E Saúde Pública	2.806.470.746,00	15,31%
Programa De Conservação Da Biodiversidade Áreas Conservação	1.496.209,00	0,01%
Programa De Protecção E Assistência Pessoas Vulneráveis/L-Sul	373.505.166,00	2,04%

DOTAÇÃO ORÇAMENTAL POR ORGÃO

PROGRAMA DE INVESTIMENTOS PÚBLICOS

Município / Projecto / Actividade	Total
Total Geral:	7.303.386.923,00
Cacolo	550.261.925,00
Construção De 1 Campo De Futebol Cacolo Lunda Sul	45.000.000,00
Construção Apetrechamento Escola 14 Salas Chassengue No Cacolo	104.350.000,00
Construção Apetrechamento Residência Administradora Cacolo	34.000.000,00
Construção Centro Tratamento Água Cacolo Lunda Sul	4.000.000,00
Construção De Infraestrutura De Microfomento Cacolo - Pcp	7.003.760,00
Construção Fiscalização 1 Centro Captação De Água Xassengue No Cacolo	79.599.000,00
Construção Infraestruturas Sociais - Cacolo Pcp	126.309.165,00
Contenção De 3 Ravinas No Cacolo	110.000.000,00
Projecto Água Para Todos Cacolo Pcp	40.000.000,00
Dala	1.240.743.261,00
Construção De Uma Maternidade Infantil/Dala/Lunda -Sul	253.440.000,00
Construção Infraestruturas Sociais - Dala Pcp	130.449.501,00
Construção Residência Administrador Adjunto Do Dala	25.500.000,00
Construção Apetrechamento Residência Administrador Municipal Dala	34.000.000,00
Construção Apetrechamento Da Administração Municipal Do Dala	67.000.000,00
Construção Apetrechamento Escola 14 Salas Luma Cassai No Dala	104.350.000,00
Construção Bloco Operatorio E Ala De Raio X Dala	187.000.000,00
Construção De Infraestrutura De Microfomento Dala - Pcp	7.003.760,00
Construção De 1 Monumento Histórico Gomes Spencer Dala	290.000.000,00
Construção E Apetrechamento Da Administração Municipal Do Dala	12.000.000,00
Contenção De 2 Ravinas No Dala	90.000.000,00
Projecto Água Para Todos Dala Pcp	40.000.000,00
Muconda	270.312.925,00
Construção Infraestruturas Sociais - Muconda Pcp	126.309.165,00
Construção De Infraestrutura De Microfomento Muconda - Pcp	7.003.760,00
Construção De 1 Ravina No Muconda	30.000.000,00
Construção Do Mercado Municipal No Muconda Lunda Sul	67.000.000,00
Projecto Água Para Todos Muconda Pcp	40.000.000,00
Saurimo	5.242.068.812,00
Const.Base Log. Apoio Ao Equip.Tec.Logistico/Saurimo/Lunda Sul	1.500.000,00
Concl.Expas. 2ª Fase Sist.Itum.Públic.Saurimo/Lunda Sul	13.500.000,00
Construção Da Biblioteca Provincial/Saurimo/Lunda Sul	50.000.000,00
Reabilitação Da Piscina Tchicumina/Lunda Sul	40.000.000,00
Pavimentação De Passeios Urbanos/Saurimo/Lunda Sul	60.000.000,00
Construção De 1 Centro Infecto Contagioso Da Saúde /Lunda Sul	5.000.000,00
Ampliação E Vedação Do Cemitério Do 14/Saurimo / Lunda Sul	2.000.000,00
Construção De Um Hospital Municipal/Saurimo/Lunda Sul	100.000.000,00
Terrap. Colocação Asfalto Algumas Ruas Suburbanas Cidade/Lunda Sul	248.440.000,00
Reabilitação De Vias Secundarias E Terciaras/Lunda Sul	37.030.000,00
Construção Infraestruturas Sociais - Saurimo Pcp	144.007.502,00
Projecto Água Para Todos Saurimo Pcp	40.000.000,00
Construção Apetrechamento Do Edifício Da Direcção Saúde Em Saurimo	150.000.000,00
Construção De 1 Centro Captação De Água Sombo Em Saurimo	64.650.850,00
Construção Escola 1º Ciclo 12 Salas No Bairro Santo António	133.500.000,00
Construção Mercados Nas Zonas Do 14 E Tchicumina Saurimo	61.800.000,00

DOTAÇÃO ORÇAMENTAL POR ORGÃO

PROGRAMA DE INVESTIMENTOS PÚBLICOS

Município / Projecto / Actividade	Total
Construção Apetrechamento Centro Reabilitação Tóxico De Saurimo	60.300.000,00
Construção Apetrechamento Escola 14 Salas No Sombo Em Saurimo	105.697.500,00
Construção Apetrechamento 1 Centro Saúde Cazage Na Lunda-Sul	74.500.000,00
Construção Apetrechamento 1 Centro Saúde Sombo Em Saurimo	132.450.000,00
Construção Apetrechamento 1 Escola 1ºciclo 14 Salas No Muona Quimbundo	104.350.000,00
Construção Apetrechamento 1centro Saúde Muona Quimbundo	128.450.000,00
Construção Centro De Saúde Bairro Terranova Em Saurimo	81.000.000,00
Construção Da Oficina De Formação Do Antigos Combatentes Saurimo	38.000.000,00
Construção Da Residência Protocolar Da Governadora Lunda Sul	110.000.000,00
Construção De Infraestrutura De Microfomento Saurimo - Pcp	7.003.760,00
Construção De Um Monumento Histórico No Luare Saurimo	240.000.000,00
Construção De 1 Escola Do I Ciclo Com 12 Salas De Aulas,São J.Calábria	230.000.000,00
Construção De 1 Praça Pública Com300x300=90000 Metros Em Saurimo	198.253.750,00
Construção E Apetrechamento Do Hospital Pediátrico Em Saurimo	210.000.000,00
Construção E Apetrechamento Do Instituto Médio Da Saúde Saurimo	112.500.000,00
Construção Escola I Ciclo Curva Sassamba Em Saurimo Lunda Sul	125.000.000,00
Construção Fiscalização 1 Centro De Captação De Água Muona-Quimbundo	116.135.450,00
Construção Fiscalização Centro Captação De Água No Chiluangé	100.000.000,00
Construção Mercado Portão Leste Em Saurimo	162.000.000,00
Construção Parque Infantil Na Comuna Mona Quimbundo	44.000.000,00
Contenção De 11 Ravinas Em Saurimo	275.000.000,00
Programa Água Para Todos Lunda Sul 2015	675.000.000,00
Programa De Infraestruturas (Água, Luz, Acessos, Saneamento-200 Fogos	409.500.000,00
Reabilitação Apetrechamento Do Lar São João Calábria Em Saurimo	59.500.000,00
Reabilitação, Ampliação E Apetrechamento Da Direcção Do Minars	31.500.000,00
Reabilitação Da Escola Do Ii Nível Em Saurimo	135.000.000,00
Reabilitação Da Igreja Católica Monumento Histórico Em Saurimo	50.000.000,00
Reabilitação Escola Ii Ciclo Rei Muatxissengue Saurimo	75.500.000,00

DESPESAS DE NATUREZA POR UNIDADE ORÇAMENTAL

Unidade Orçamental / Natureza	Valor	%
Administração Municipal De Cacolo	924.789.491,00	100,00%
3 - Despesas Correntes	737.160.800,00	79,71%
31 - Despesas Com O Pessoal	189.472.382,00	20,49%
32 - Contribuições Do Empregador	16.257.159,00	1,76%
33 - Despesas Em Bens E Serviços	531.236.390,00	57,44%
35 - Subsídios E Transferências Correntes	194.869,00	0,02%
4 - Despesas De Capital	187.628.691,00	20,29%
41 - Investimentos	187.628.691,00	20,29%
Unidade Orçamental / Natureza	Valor	%
Administração Municipal De Muconda	908.303.203,00	100,00%
3 - Despesas Correntes	725.436.878,00	79,87%
31 - Despesas Com O Pessoal	219.073.027,00	24,12%
32 - Contribuições Do Empregador	17.118.617,00	1,88%
33 - Despesas Em Bens E Serviços	489.033.586,00	53,84%
35 - Subsídios E Transferências Correntes	211.648,00	0,02%

DOTAÇÃO ORÇAMENTAL POR ORGÃO

DESPESAS DE NATUREZA POR UNIDADE ORÇAMENTAL

Unidade Orçamental / Natureza	Valor	%
Administração Municipal De Saurimo	1.597.309.642,00	100,00%
3 - Despesas Correntes	1.396.744.980,00	87,44%
31 - Despesas Com O Pessoal	640.468.134,00	40,10%
32 - Contribuições Do Empregador	83.421.020,00	5,22%
33 - Despesas Em Bens E Serviços	670.549.527,00	41,98%
35 - Subsídios E Transferências Correntes	2.306.299,00	0,14%
4 - Despesas De Capital	200.564.662,00	12,56%
41 - Investimentos	200.564.662,00	12,56%
Unidade Orçamental / Natureza	Valor	%
Administração Municipal Do Dala	967.535.795,00	100,00%
3 - Despesas Correntes	780.529.134,00	80,67%
31 - Despesas Com O Pessoal	195.678.641,00	20,22%
32 - Contribuições Do Empregador	22.709.200,00	2,35%
33 - Despesas Em Bens E Serviços	560.471.954,00	57,93%
35 - Subsídios E Transferências Correntes	1.669.339,00	0,17%
4 - Despesas De Capital	187.006.661,00	19,33%
41 - Investimentos	187.006.661,00	19,33%
Unidade Orçamental / Natureza	Valor	%
Direcção Prov.De Educação, Ciência E Tecnologia/Lunda Sul	4.747.765.336,00	100,00%
3 - Despesas Correntes	4.747.765.336,00	100,00%
31 - Despesas Com O Pessoal	4.366.880.795,00	91,98%
32 - Contribuições Do Empregador	163.409.140,00	3,44%
33 - Despesas Em Bens E Serviços	217.457.659,00	4,58%
35 - Subsídios E Transferências Correntes	17.742,00	0,00%
Unidade Orçamental / Natureza	Valor	%
Direcção Provincial Da Saúde Da Lunda Sul	652.204.825,00	100,00%
3 - Despesas Correntes	652.204.825,00	100,00%
31 - Despesas Com O Pessoal	500.961.023,00	76,81%
32 - Contribuições Do Empregador	26.261.608,00	4,03%
33 - Despesas Em Bens E Serviços	124.309.114,00	19,06%
35 - Subsídios E Transferências Correntes	673.080,00	0,10%
Unidade Orçamental / Natureza	Valor	%
Governo Provincial Da Lunda-Sul	14.891.994.682,00	100,00%
3 - Despesas Correntes	7.984.115.364,00	53,61%
31 - Despesas Com O Pessoal	1.596.988.973,00	10,72%
32 - Contribuições Do Empregador	128.433.756,00	0,86%
33 - Despesas Em Bens E Serviços	2.129.474.698,00	14,30%
35 - Subsídios E Transferências Correntes	4.129.217.937,00	27,73%
4 - Despesas De Capital	6.907.879.318,00	46,39%
41 - Investimentos	6.907.879.318,00	46,39%
Unidade Orçamental / Natureza	Valor	%
Hospital Provincial Da Lunda-Sul	941.927.369,00	100,00%
3 - Despesas Correntes	941.927.369,00	100,00%
31 - Despesas Com O Pessoal	640.106.411,00	67,96%

DOTAÇÃO ORÇAMENTAL POR ORGÃO

Órgão: Governo Provincial Do Mexico

DESPESAS POR NATUREZA ECONÓMICA

Natureza	Valor	%
Total Geral:	33.950.238.799,00	100,00%
3 - Despesas Correntes	28.327.066.677,00	83,44%
31 - Despesas Com O Pessoal	14.008.954.863,00	41,26%
311 - Despesas Com O Pessoal Civil	14.008.954.863,00	41,26%
32 - Contribuições Do Empregador	1.169.061.312,00	3,44%
321 - Contribuições Do Empregador Para A Segurança Social	1.169.061.312,00	3,44%
33 - Despesas Em Bens E Serviços	6.563.926.467,00	19,33%
331 - Bens	3.901.981.249,00	11,49%
332 - Serviços	2.661.945.218,00	7,84%
35 - Subsídios E Transferências Correntes	6.585.124.035,00	19,40%
352 - Transferências Correntes	6.585.124.035,00	19,40%
4 - Despesas De Capital	5.623.172.122,00	16,56%
41 - Investimentos	5.623.172.122,00	16,56%
411 - Aquisição De Bens De Capital Fixo	5.623.172.122,00	16,56%

DESPESAS POR FUNÇÃO

Função	Valor	%
Total Geral:	33.950.238.799,00	100,00%
01 - Serviços Públicos Gerais	5.823.417.394,00	17,15%
01.02.00 - Órgãos Executivos	5.823.417.394,00	17,15%
04 - Educação	10.735.167.608,00	31,62%
04.02.00 - Ensino Primário	8.895.063.335,00	26,20%
04.03.00 - Ensino Secundário	1.361.104.276,00	4,01%
04.05.00 - Serviços Subsidiários À Educação	389.000.000,00	1,15%
04.06.00 - Ensino Técnico-Profissional	89.999.997,00	0,27%
05 - Saúde	7.521.885.418,00	22,16%
05.01.00 - Serviços Hospitalares Gerais	3.120.795.753,00	9,19%
05.02.00 - Serviços Hospitalares Especializados	373.648.447,00	1,10%
05.03.00 - Serviços De Centros Médicos E De Maternidade	3.179.798.035,00	9,37%
05.04.00 - Serviços De Saúde Pública	847.643.183,00	2,50%
06 - Protecção Social	6.077.833.908,00	17,90%
06.01.00 - Família E Infância	46.550.757,00	0,14%
06.02.00 - Velhice	206.828.649,00	0,61%
06.04.00 - Sobrevivência	5.824.454.502,00	17,16%
07 - Habitação E Serviços Comunitários	3.725.304.383,00	10,97%
07.01.00 - Desenvolvimento Habitacional	1.556.250.000,00	4,58%
07.02.00 - Abastecimento De Água	1.252.927.433,00	3,69%
07.06.00 - Infra-Estrutura Urbana	916.126.950,00	2,70%
09 - Assuntos Económicos	66.630.088,00	0,20%
09.05 - Assuntos Económicos Gerais, Comerciais E Laborais	66.630.088,00	0,20%
09.05.01 - Assuntos Económicos E Comerciais Em Geral	66.630.088,00	0,20%

DESPESAS POR PROGRAMA

Programa	Valor	%
Total Geral:	33.950.238.799,00	100,00%
Actividade Permanente	25.253.187.369,00	74,38%
Prog.De Apoio Às Inst.De Acolhim.De Crianças E Pes. Idosas	25.119.269,00	0,07%
Prog.De Reab.E Exp.Dos Sist.Urbanos De Água E Saneamento	792.927.433,00	2,34%

DOTAÇÃO ORÇAMENTAL POR ORGÃO

DESPESAS POR PROGRAMA

Programa	Valor	%
Prog. De Reforço Da Cap.Inst.Sist.De Emp.E Form Profissional	89.999.997,00	0,27%
Programa De Alarg. Da Rede De Equip.Sociais E Infraestruturas	1.496.250.000,00	4,41%
Programa De Apoio Social	21.431.488,00	0,06%
Programa De Desenv. Do Ensino Primário E Secundário	1.900.920.773,00	5,60%
Programa De Melhoria Da Qualidade Dos Serviços De Saúde	303.282.443,00	0,89%
Programa De Promoção Do Programa De Habitação Social	60.000.000,00	0,18%
Programa Integrado De Desen.Rural E Combate A Pobreza	3.907.120.027,00	11,51%
Programa Água Para Todos	100.000.000,00	0,29%

DESPESAS DE FUNCIONAMENTO E DE APOIO AO DESENVOLVIMENTO

Projecto / Actividade	Valor	%
Total Geral:	28.621.909.280,00	100,00%
Admin.E Gestão Dos Assuntos Do Estado E Governamentais A Nível Provincial	12.187.251.131,00	42,58%
Administração E Gestão De Centros Infantis	11.431.489,00	0,04%
Administração E Gestão Dos Serviços De Assistência Social	206.828.649,00	0,72%
Cuidados Primários De Saúde	1.896.048.000,00	6,62%
Gestão Dos Sistemas De Energia E Águas Nos Municípios	792.927.433,00	2,77%
Merenda Escolar	389.000.000,00	1,36%
Mobilização Social - Cidades Limpas	185.000.004,00	0,65%
Operacionalização Das Infraestruturas Institucionais	89.680.600,00	0,31%
Operacionalização Do Escoamento Da Produção ç Papagro	4.634.385,00	0,02%
Prestação De Serviços De Educação	8.355.246.838,00	29,19%
Prestação De Serviços De Saúde E Saúde Pública	4.503.860.751,00	15,74%

PROGRAMA DE INVESTIMENTOS PÚBLICOS

Município / Projecto / Actividade	Total
Total Geral:	5.328.329.519,00
Alto Zambeze	800.731.635,00
Construção 3 Escolas T14 Cavungo E Calunda Município Do Alto Zambeze	4.854.502,00
Construção Apet. De 1 Escola Il Ciclo Ensino Secundário Cazombo/Moxico	68.000.000,00
Construção 2 Escolas T14 Caianda E Macondo Município Do Alto Zambeze/Moxico	311.063.994,00
Construção De 3 Escolas Em Cazombo No Município Do Alto Zambeze	282.301.876,00
Construção De Infraestrutura De Microfomento Alto Zambeze - Pcp	7.003.761,00
Construção Infraestruturas Sociais - Alto Zambeze Pcp	87.507.502,00
Projecto Água Para Todos Alto Zambeze Pcp	40.000.000,00
Bundas	446.435.430,00
Construção 3 Escolas T14 Lumbala Nguimbo E Chiume Município Das Bundas/Moxico	330.507.586,00
Projecto Água Para Todos Bundas Pcp	40.000.000,00
Construção De Infraestrutura De Microfomento Bundas - Pcp	7.003.761,00
Construção Infraestruturas Sociais - Bundas Pcp	68.924.083,00
Camanongue	197.682.976,00
Construção De 2 Escolas T14 No Município De Camanongue/Moxico	2.371.714,00
Construção De Infraestrutura De Microfomento Camanongue - Pcp	7.003.761,00
Construção Infraestruturas Sociais - Camanongue Pcp	148.307.501,00
Projecto Água Para Todos Camanongue- Pcp	40.000.000,00
Cameia	136.925.672,00
Construção De 3 Escolas T14 Na Sede Do Município Da Cameia/Moxico	2.414.409,00

DOTAÇÃO ORÇAMENTAL POR ORGÃO	
PROGRAMA DE INVESTIMENTOS PÚBLICOS	
Município / Projecto / Actividade	Total
Construção De Infraestrutura De Microfomento Cameia - Pcp	7.003.761,00
Construção Infraestruturas Sociais - Cameia Pcp	87.507.502,00
Projecto Água Para Todos Cameia Pcp	40.000.000,00
Luacano	138.199.955,00
Construção De 1 Escola T14 No Lago Dilolo No Municipio Do Luacano/Moxico	3.688.692,00
Projecto Água Para Todos Luacano Pcp	40.000.000,00
Construção De Infraestrutura De Microfomento Luacano - Pcp	7.003.761,00
Construção Infraestruturas Sociais - Luacano Pcp	87.507.502,00
Luau	164.523.182,00
Construção De 4 Escolas T14 No Municipio Do Luau/Moxico	14.008.800,00
Construção De 3 Escolas T14 Marco 25 Mucussueje Tchiena Municipio Luau/Moxico	16.003.120,00
Construção De Infraestrutura De Microfomento Luau - Pcp	7.003.761,00
Construção Infraestruturas Sociais - Luau Pcp	87.507.501,00
Projecto Água Para Todos Luau Pcp	40.000.000,00
Luchazes	138.921.144,00
Construção De 3 Escolas Tipo T14 No Municipio Dos Luchazes/Moxico	4.409.882,00
Projecto Água Para Todos Luchazes Pcp	40.000.000,00
Construção De Infraestrutura De Microfomento Luchazes - Pcp	7.003.761,00
Construção Infraestruturas Sociais - Luchazes Pcp	87.507.501,00
Léua	157.875.510,00
Construção De 1 Escola T14 No Liangongo No Municipio Do Léua/Moxico	11.983.780,00
Construção De 3 Escolas T14 Na Sede Sede Do Municipio Do Léua/Moxico	11.380.468,00
Construção De Infraestrutura De Microfomento Leua - Pcp	7.003.761,00
Construção Infraestruturas Sociais - Leua Pcp	87.507.501,00
Projecto Água Para Todos Leua Pcp	40.000.000,00
Moxico	3.147.034.015,00
Construção De 1 Condomínio P/ Professores Universitários Do Luena/Moxico	60.000.000,00
Reabilitação Apet. Da Escola Oficina Do Luena/Moxico	89.999.997,00
Reabilitação E Ampliação Da Creche Do Luena/Moxico	9.999.999,00
Construção De Um Centro De Acolhimento De Menores/Moxico	25.119.269,00
Construção 3 Escola Do Tipo T14 Em Cangumbe No Municipio Do Moxico	4.624.816,00
Construção De 3 Escolas Bairro Da Juventude No Municipio Do Moxico	246.921.338,00
Construção 3 Escola T14 Sacassanje Dala Velho Municipio Moxico	299.729.141,00
Construção 3 Escolas T14 Luxia Luneje Pinto Mandebwé Municipio Moxico	9.220.266,00
Construção De 3 Escolas T14 No Bairro Zorro No Municipio Do Moxico	269.107.094,00
Construção De 3 Escolas T14 No Bairro Sinai Novo Municipio Do Moxico	8.329.295,00
Construção E Apet. Do Hospital Municipal Do Moxico	303.282.443,00
Construção De Infraestrutura 200 Fogos Moxico 2015	1.496.250.000,00
Construção De Infraestrutura De Microfomento Luena - Pcp	10.600.000,00
Construção Infraestruturas Sociais - Luena Pcp	173.850.357,00
Programa Água Para Todos Moxico 2015	100.000.000,00
Projecto Água Para Todos Luena Pcp	40.000.000,00
DESPESAS DE NATUREZA POR UNIDADE ORÇAMENTAL	
Unidade Orçamental / Natureza	Valor %
Administração Municipal Da Cameia	714.877.452,00 100,00%

DOTAÇÃO ORÇAMENTAL POR ORGÃO

DESPESAS DE NATUREZA POR UNIDADE ORÇAMENTAL

Unidade Orçamental / Natureza	Valor	%
Administração Municipal De Bundas	710.589.807,00	100,00%
3 - Despesas Correntes	585.108.563,00	82,34%
31 - Despesas Com O Pessoal	135.860.566,00	19,12%
32 - Contribuições Do Empregador	22.183.093,00	3,12%
33 - Despesas Em Bens E Serviços	426.805.703,00	60,06%
35 - Subsídios E Transferências Correntes	259.201,00	0,04%
4 - Despesas De Capital	125.481.244,00	17,66%
41 - Investimentos	125.481.244,00	17,66%
Unidade Orçamental / Natureza	Valor	%
Administração Municipal De Camanongue	770.107.829,00	100,00%
3 - Despesas Correntes	565.243.167,00	73,40%
31 - Despesas Com O Pessoal	136.209.354,00	17,69%
32 - Contribuições Do Empregador	7.674.640,00	1,00%
33 - Despesas Em Bens E Serviços	421.308.301,00	54,71%
35 - Subsídios E Transferências Correntes	50.872,00	0,01%
4 - Despesas De Capital	204.864.662,00	26,60%
41 - Investimentos	204.864.662,00	26,60%
Unidade Orçamental / Natureza	Valor	%
Administração Municipal De Luacano	755.911.923,00	100,00%
3 - Despesas Correntes	611.847.260,00	80,94%
31 - Despesas Com O Pessoal	156.047.152,00	20,64%
32 - Contribuições Do Empregador	13.054.800,00	1,73%
33 - Despesas Em Bens E Serviços	438.439.562,00	58,00%
35 - Subsídios E Transferências Correntes	4.305.746,00	0,57%
4 - Despesas De Capital	144.064.663,00	19,06%
41 - Investimentos	144.064.663,00	19,06%
Unidade Orçamental / Natureza	Valor	%
Administração Municipal De Luau	748.007.033,00	100,00%
3 - Despesas Correntes	603.942.371,00	80,74%
31 - Despesas Com O Pessoal	160.710.659,00	21,49%
32 - Contribuições Do Empregador	16.615.200,00	2,22%
33 - Despesas Em Bens E Serviços	425.622.912,00	56,90%
35 - Subsídios E Transferências Correntes	993.600,00	0,13%
4 - Despesas De Capital	144.064.662,00	19,26%
41 - Investimentos	144.064.662,00	19,26%
Unidade Orçamental / Natureza	Valor	%
Administração Municipal De Luchazes	757.104.790,00	100,00%
3 - Despesas Correntes	613.040.128,00	80,97%
31 - Despesas Com O Pessoal	165.403.466,00	21,85%
32 - Contribuições Do Empregador	8.549.025,00	1,13%
33 - Despesas Em Bens E Serviços	438.835.327,00	57,96%
35 - Subsídios E Transferências Correntes	252.310,00	0,03%
4 - Despesas De Capital	144.064.662,00	19,03%
41 - Investimentos	144.064.662,00	19,03%

DOTAÇÃO ORÇAMENTAL POR ORGÃO

DESPESAS DE NATUREZA POR UNIDADE ORÇAMENTAL

Unidade Orçamental / Natureza	Valor	%
Administração Municipal De Luena	1.114.440.355,00	100,00%
3 - Despesas Correntes	876.736.598,00	78,67%
31 - Despesas Com O Pessoal	373.158.760,00	33,48%
32 - Contribuições Do Empregador	32.994.658,00	2,96%
33 - Despesas Em Bens E Serviços	470.583.180,00	42,23%
4 - Despesas De Capital	237.703.757,00	21,33%
41 - Investimentos	237.703.757,00	21,33%
Unidade Orçamental / Natureza	Valor	%
Administração Municipal Do Alto Zambeze	761.722.580,00	100,00%
3 - Despesas Correntes	617.657.917,00	81,09%
31 - Despesas Com O Pessoal	162.020.919,00	21,27%
32 - Contribuições Do Empregador	16.182.956,00	2,12%
33 - Despesas Em Bens E Serviços	438.912.185,00	57,62%
35 - Subsídios E Transferências Correntes	541.857,00	0,07%
4 - Despesas De Capital	144.064.663,00	18,91%
41 - Investimentos	144.064.663,00	18,91%
Unidade Orçamental / Natureza	Valor	%
Administração Municipal Do Leua	766.066.192,00	100,00%
3 - Despesas Correntes	622.001.530,00	81,19%
31 - Despesas Com O Pessoal	170.778.348,00	22,29%
32 - Contribuições Do Empregador	8.049.270,00	1,05%
33 - Despesas Em Bens E Serviços	441.807.747,00	57,67%
35 - Subsídios E Transferências Correntes	1.366.165,00	0,18%
4 - Despesas De Capital	144.064.662,00	18,81%
41 - Investimentos	144.064.662,00	18,81%
Unidade Orçamental / Natureza	Valor	%
Direcção Prov.De Educação, Ciência E Tecnologia/Moxico	6.977.258.766,00	100,00%
3 - Despesas Correntes	6.977.258.766,00	100,00%
31 - Despesas Com O Pessoal	6.042.515.990,00	86,60%
32 - Contribuições Do Empregador	522.264.383,00	7,49%
33 - Despesas Em Bens E Serviços	412.478.393,00	5,91%
Unidade Orçamental / Natureza	Valor	%
Direcção Provincial Da Saúde Moxico	805.217.839,00	100,00%
3 - Despesas Correntes	805.217.839,00	100,00%
31 - Despesas Com O Pessoal	671.667.102,00	83,41%
32 - Contribuições Do Empregador	33.974.192,00	4,22%
33 - Despesas Em Bens E Serviços	99.418.125,00	12,35%
35 - Subsídios E Transferências Correntes	158.420,00	0,02%
Unidade Orçamental / Natureza	Valor	%
Governo Provincial Do Moxico	17.919.260.325,00	100,00%
3 - Despesas Correntes	13.728.525.841,00	76,61%
31 - Despesas Com O Pessoal	4.848.074.364,00	27,06%
32 - Contribuições Do Empregador	459.403.837,00	2,56%
33 - Despesas Em Bens E Serviços	1.844.348.576,00	10,29%

DOTAÇÃO ORÇAMENTAL POR ORGÃO**DESPESAS DE NATUREZA POR UNIDADE ORÇAMENTAL**

Unidade Orçamental / Natureza	Valor	%
Hospital Provincial Do Moxico	1.149.673.908,00	100,00%
3 - Despesas Correntes	1.149.673.908,00	100,00%
31 - Despesas Com O Pessoal	846.179.000,00	73,60%
32 - Contribuições Do Empregador	22.181.258,00	1,93%
33 - Despesas Em Bens E Serviços	281.313.650,00	24,47%

DOTAÇÃO ORÇAMENTAL POR ORGÃO

Órgão: Governo Provincial Do Cuanza-Sul

DESPESAS POR NATUREZA ECONÓMICA

Natureza	Valor	%
Total Geral:	38.487.949.915,00	100,00%
3 - Despesas Correntes	31.898.659.818,00	82,88%
31 - Despesas Com O Pessoal	20.104.574.553,00	52,24%
311 - Despesas Com O Pessoal Civil	20.104.574.553,00	52,24%
32 - Contribuições Do Empregador	1.227.743.275,00	3,19%
321 - Contribuições Do Empregador Para A Segurança Social	1.227.743.275,00	3,19%
33 - Despesas Em Bens E Serviços	8.976.584.683,00	23,32%
331 - Bens	3.906.172.372,00	10,15%
332 - Serviços	5.070.412.311,00	13,17%
35 - Subsídios E Transferências Correntes	1.589.757.307,00	4,13%
352 - Transferências Correntes	1.589.757.307,00	4,13%
4 - Despesas De Capital	6.589.290.097,00	17,12%
41 - Investimentos	6.589.290.097,00	17,12%
411 - Aquisição De Bens De Capital Fixo	6.589.290.097,00	17,12%

DESPESAS POR FUNÇÃO

Função	Valor	%
Total Geral:	38.487.949.915,00	100,00%
01 - Serviços Públicos Gerais	6.976.623.578,00	18,13%
01.02.00 - Órgãos Executivos	6.526.071.996,00	16,96%
01.19.00 - Serviços Gerais Da Administ.Pública Não Especificados	450.551.582,00	1,17%
03 - Segurança E Ordem Pública	38.601.123,00	0,10%
03.03.00 - Tribunais	38.601.123,00	0,10%
04 - Educação	17.103.062.173,00	44,44%
04.02.00 - Ensino Primário	14.565.695.575,00	37,84%
04.03.00 - Ensino Secundário	1.830.872.024,00	4,76%
04.05.00 - Serviços Subsidiários À Educação	493.908.114,00	1,28%
04.06.00 - Ensino Técnico-Profissional	212.586.460,00	0,55%
05 - Saúde	7.410.919.145,00	19,26%
05.01.00 - Serviços Hospitalares Gerais	3.311.638.906,00	8,60%
05.03.00 - Serviços De Centros Médicos E De Maternidade	2.849.663.653,00	7,40%
05.04.00 - Serviços De Saúde Pública	1.249.616.586,00	3,25%
06 - Protecção Social	670.082.491,00	1,74%
06.01.00 - Família E Infância	100.000.000,00	0,26%
06.02.00 - Velhice	8.311.890,00	0,02%
06.04.00 - Sobrevivência	561.770.601,00	1,46%
07 - Habitação E Serviços Comunitários	4.900.811.987,00	12,73%
07.01.00 - Desenvolvimento Habitacional	2.661.474.511,00	6,92%
07.02.00 - Abastecimento De Água	1.069.587.210,00	2,78%
07.06.00 - Infra-Estrutura Urbana	1.169.750.266,00	3,04%
08 - Recreação, Cultura E Religião	17.456.421,00	0,05%
08.02.00 - Serviços Recreativos E Desportivos	17.456.421,00	0,05%
09 - Assuntos Económicos	1.370.392.997,00	3,56%
09.01 - Agricultura, Sivicultura, Pesca E Caça	1.286.347.865,00	3,34%
09.01.01 - Agricultura	1.152.449.742,00	2,99%
09.01.03 - Pesca E Caça	133.898.123,00	0,35%
09.05 - Assuntos Económicos Gerais, Comerciais E Laborais	84.045.132,00	0,22%

DOTAÇÃO ORÇAMENTAL POR ORGÃO

DESPESAS POR PROGRAMA		
Programa	Valor	%
Total Geral:	38.487.949.915,00	100,00%
Actividade Permanente	27.383.275.144,00	71,15%
Prog.De Apoio Às Inst.De Acolhim.De Crianças E Pes. Idosas	100.000.000,00	0,26%
Prog.De Gestão E Valoriz.Dos Rec.Humanos Na Admin.Pública	19.104.095,00	0,05%
Prog.De Prest. De Cuidados Primários E Assist. Hospitalar	100.000.000,00	0,26%
Prog.De Reab.E Exp.Dos Sist.Urbanos De Água E Saneamento	696.452.373,00	1,81%
Prog.De Reint.Sócio-Econ.Dos Ant.Combatentes E V.De Guerra	541.930,00	0,00%
Prog.Nac.De Const.De Infraest.Administrativas E Autárquicas	439.152.705,00	1,14%
Programa De Apoio Social	17.456.421,00	0,05%
Programa De Apoio À Pesca Artesanal	133.898.123,00	0,35%
Programa De Capacitação Institucional	8.088.139,00	0,02%
Programa De Desenv. Do Ensino Primário E Secundário	359.340.428,00	0,93%
Programa De Desenvolvimento Da Agricultura Comercial	75.663.776,00	0,20%
Programa De Desenvolvimento Da Agricultura Familiar	1.076.785.966,00	2,80%
Programa De Desenvolvimento E Promoção Do Desporto	50.000.000,00	0,13%
Programa De Ordenamento Do Território E Urbanismo	37.524.511,00	0,10%
Programa De Promoção Do Programa De Habitação Social	2.623.950.000,00	6,82%
Programa Integrado De Desen.Rural E Combate A Pobreza	5.056.716.304,00	13,14%
Programa Água Para Todos	310.000.000,00	0,81%

DESPESAS DE FUNCIONAMENTO E DE APOIO AO DESENVOLVIMENTO

Projecto / Actividade	Valor	%
Total Geral:	32.454.599.663,00	100,00%
Admin.E Gestão Dos Assuntos Do Estado E Governamentais A Nível Provincial	6.259.384.447,00	19,29%
Administração E Gestão Dos Serviços De Assistência Social	8.311.890,00	0,03%
Apoio Ao Desenvolvimento Da Actividade Ovícula E Apicultura/C.Sul	54.599.235,00	0,17%
Apoio Ao Desenvolvimento Da Aquicultura/C.Sul	84.498.816,00	0,26%
Apoio Aos Pequenos Criador De Gado/C.Sul	100.098.598,00	0,31%
Apoio As Cooperativas Da Pesca/C.Sul	49.399.307,00	0,15%
Apoio À Promoção De Feiras De Produção Local/C.Sul	24.038.659,00	0,07%
Aquis. E Distribuição Dos Imputes Agrícolas Aos Camp. C.Gangula/Sumbe	32.499.544,00	0,10%
Comemorações Do 11 De Novembro-Dia Da Independência Nacional	565.432,00	0,00%
Cuidados Primários De Saúde	2.528.064.000,00	7,79%
Cultura, Desporto E Recreação	17.456.421,00	0,05%
Efemérides E Datas Comemorativas	6.334.199,00	0,02%
Formação E Superação Técnica Profissional	19.104.095,00	0,06%
Formação Pedagógica E Técnica De Formadores	8.088.139,00	0,02%
Limpeza E Saneamento	492.875.563,00	1,52%
Loteamento De Terras Para Revit. Da Cultura Do Café /Conda	75.663.776,00	0,23%
Melhoramento Das Condições Dos Dimin. Físicos	541.930,00	0,00%
Merenda Escolar	493.908.114,00	1,52%
Mobilização Social - Cidades Limpas	184.999.992,00	0,57%
Operacionalização Das Infraestruturas Institucionais	114.640.800,00	0,35%
Operacionalização Do Escoamento Da Produção ç Papagro	1.308.000,00	0,00%
Preparação De Terras Para Apoio As Famílias/C.Sul	865.549.930,00	2,67%
Prestação De Serviços De Educação	16.250.248.103,00	50,07%
Prestação De Serviços De Saúde E Saúde Pública	4.782.420.673,00	14,74%

PROGRAMA DE INVESTIMENTOS PÚBLICOS

DOTAÇÃO ORÇAMENTAL POR ORGÃO

PROGRAMA DE INVESTIMENTOS PÚBLICOS

Município / Projecto / Actividade	Total
Total Geral:	6.033.350.252,00
Amboim	134.511.263,00
Construção De Infraestruturas De Microfomento Amboim - Pcp	7.003.761,00
Construção Infraestruturas Sociais - Amboim Pcp	87.507.502,00
Projecto Água Para Todos Amboim Pcp	40.000.000,00
Cassongue	134.511.262,00
Construção De Infraestruturas De Microfomento Cassongue- Pcp	7.003.761,00
Construção Infraestruturas Sociais - Cassongue Pcp	87.507.501,00
Projecto Água Para Todos Cassongue Pcp	40.000.000,00
Cela	245.711.263,00
Reabilitação Apetrechamento Casa Protocolar Cela Kwanza Sul	111.200.000,00
Construção De Infraestruturas De Microfomento Cela- Pcp	7.003.761,00
Construção Infraestruturas Sociais - Cela Pcp	87.507.502,00
Projecto Água Para Todos Cela Pcp	40.000.000,00
Conda	177.453.263,00
Construção De Infraestruturas De Microfomento Conda- Pcp	7.003.761,00
Construção Infraestruturas Sociais - Conda Pcp	130.449.502,00
Projecto Água Para Todos Conda Pcp	40.000.000,00
Ebo	134.511.262,00
Construção De Infraestruturas De Microfomento Ebo Pcp	7.003.761,00
Construção Infraestruturas Sociais - Ebo Pcp	87.507.501,00
Projecto Água Para Todos Ebo Pcp	40.000.000,00
Libolo	134.511.263,00
Construção De Infraestruturas De Microfomento Libolo - Pcp	7.003.761,00
Construção Infraestruturas Sociais - Libolo Pcp	87.507.502,00
Projecto Água Para Todos Libolo Pcp	40.000.000,00
Mussende	134.511.263,00
Projecto Água Para Todos Mussende Pcp	40.000.000,00
Construção De Infraestruturas De Microfomento Mussende - Pcp	7.003.761,00
Construção Infraestruturas Sociais - Mussende Pcp	87.507.502,00
Porto Amboim	379.822.448,00
Conclusão Da Construção Escola 12 Salas Aulas Porto Amboim	10.228.289,00
Construção Apetrechamento Administração Municipal Porto Amboim	109.593.641,00
Construção Apetrechamento Escola 12 Salas Aulas Assango Amboim	86.687.591,00
Construção De Infraestruturas De Microfomento Porto Amboim - Pcp	7.003.761,00
Construção Infraestruturas Sociais - Porto Amboim Pcp	126.309.166,00
Projecto Água Para Todos Porto Amboim Pcp	40.000.000,00
Quibala	134.511.263,00
Construção De Infraestruturas De Microfomento Quibala - Pcp	7.003.761,00
Construção Infraestruturas Sociais - Quibala Pcp	87.507.502,00
Projecto Água Para Todos Quibala Pcp	40.000.000,00
Quilenda	115.927.844,00
Construção De Infraestruturas De Microfomento Quilenda - Pcp	7.003.761,00
Construção Infraestruturas Sociais - Quilenda Pcp	68.924.083,00
Projecto Água Para Todos Quilenda Pcp	40.000.000,00

DOTAÇÃO ORÇAMENTAL POR ORGÃO

PROGRAMA DE INVESTIMENTOS PÚBLICOS

Município / Projecto / Actividade	Total
Seles	234.511.262,00
Reabilitação Ampliação Centro Saúde 30 Camas Seles	100.000.000,00
Construção De Infraestruturas De Microfomento Seles - Pcp	7.003.761,00
Construção Infraestruturas Sociais - Seles Pcp	87.507.501,00
Projecto Água Para Todos Seles Pcp	40.000.000,00
Sumbe	4.072.856.596,00
Reabilitação Ampliação Apetrechamento Escola 1º Ciclo 2 Março Sumbe	262.424.548,00
Reabilitação Apetrechamento Edifício Governo Provincial Kwanza Sul	104.125.400,00
Reabilitação Apetrechamento Tribunal Provincial Kwanza Sul	38.601.123,00
Construção Apetrechamento Centro Infantil Sumbe Kwanza Sul	100.000.000,00
Construção Apetrechamento Delegação Provincial Finanças Kwanza Sul	75.632.541,00
Construção Apetrechamento Edifício Associações Desportivas Sumbe	50.000.000,00
Construção Apetrechamento 4 Edifícios 32 Apartamentos Pomba Nova Sumbe	37.524.511,00
Construção Infraestruturas Sociais - Sumbe Pcp	144.007.502,00
Construção Sistema Captação Tratamento Água Gungo Sumbe	279.587.210,00
Construção De Infraestruturas De Microfomento Sumbe - Pcp	7.003.761,00
Programa Água Para Todos 2015- Cuanza Sul	310.000.000,00
Programa Infraestrutura (Água, Luz Acessos E Saneamentos) 200 Fogos 2015	2.623.950.000,00
Projecto Água Para Todos Sumbe Pcp	40.000.000,00

DESPESAS DE NATUREZA POR UNIDADE ORÇAMENTAL

Unidade Orçamental / Natureza	Valor	%
Administração Municipal Da Cela	1.214.575.206,00	100,00%
3 - Despesas Correntes	1.070.510.543,00	88,14%
31 - Despesas Com O Pessoal	432.145.745,00	35,58%
32 - Contribuições Do Empregador	34.073.915,00	2,81%
33 - Despesas Em Bens E Serviços	603.814.948,00	49,71%
35 - Subsídios E Transferências Correntes	475.935,00	0,04%
4 - Despesas De Capital	144.064.663,00	11,86%
41 - Investimentos	144.064.663,00	11,86%
Administração Municipal De Cassongue	668.579.341,00	100,00%
3 - Despesas Correntes	524.514.679,00	78,45%
31 - Despesas Com O Pessoal	128.833.784,00	19,27%
32 - Contribuições Do Empregador	21.158.399,00	3,16%
33 - Despesas Em Bens E Serviços	368.723.846,00	55,15%
35 - Subsídios E Transferências Correntes	5.798.650,00	0,87%
4 - Despesas De Capital	144.064.662,00	21,55%
41 - Investimentos	144.064.662,00	21,55%
Administração Municipal De Conda	717.818.132,00	100,00%
3 - Despesas Correntes	530.811.469,00	73,95%
31 - Despesas Com O Pessoal	163.198.169,00	22,74%
32 - Contribuições Do Empregador	11.076.800,00	1,54%
33 - Despesas Em Bens E Serviços	353.625.252,00	49,26%

DOTAÇÃO ORÇAMENTAL POR ORGÃO

DESPESAS DE NATUREZA POR UNIDADE ORÇAMENTAL

Unidade Orçamental / Natureza	Valor	%
Administração Municipal De Porto Amboim	1.030.588.252,00	100,00%
3 - Despesas Correntes	847.721.925,00	82,26%
31 - Despesas Com O Pessoal	289.160.469,00	28,06%
32 - Contribuições Do Empregador	23.924.349,00	2,32%
33 - Despesas Em Bens E Serviços	533.645.740,00	51,78%
35 - Subsídios E Transferências Correntes	991.367,00	0,10%
4 - Despesas De Capital	182.866.327,00	17,74%
41 - Investimentos	182.866.327,00	17,74%
Unidade Orçamental / Natureza	Valor	%
Administração Municipal De Quibala	975.151.371,00	100,00%
3 - Despesas Correntes	831.086.708,00	85,23%
31 - Despesas Com O Pessoal	355.847.203,00	36,49%
32 - Contribuições Do Empregador	45.804.334,00	4,70%
33 - Despesas Em Bens E Serviços	414.408.049,00	42,50%
35 - Subsídios E Transferências Correntes	15.027.122,00	1,54%
4 - Despesas De Capital	144.064.663,00	14,77%
41 - Investimentos	144.064.663,00	14,77%
Unidade Orçamental / Natureza	Valor	%
Administração Municipal De Quilenda	692.543.847,00	100,00%
3 - Despesas Correntes	567.062.603,00	81,88%
31 - Despesas Com O Pessoal	198.470.812,00	28,66%
32 - Contribuições Do Empregador	9.305.200,00	1,34%
33 - Despesas Em Bens E Serviços	356.629.705,00	51,50%
35 - Subsídios E Transferências Correntes	2.656.886,00	0,38%
4 - Despesas De Capital	125.481.244,00	18,12%
41 - Investimentos	125.481.244,00	18,12%
Unidade Orçamental / Natureza	Valor	%
Administração Municipal De Seles	1.051.626.115,00	100,00%
3 - Despesas Correntes	907.561.453,00	86,30%
31 - Despesas Com O Pessoal	340.370.800,00	32,37%
32 - Contribuições Do Empregador	17.206.323,00	1,64%
33 - Despesas Em Bens E Serviços	535.094.706,00	50,88%
35 - Subsídios E Transferências Correntes	14.889.624,00	1,42%
4 - Despesas De Capital	144.064.662,00	13,70%
41 - Investimentos	144.064.662,00	13,70%
Unidade Orçamental / Natureza	Valor	%
Administração Municipal Do Amboim	1.077.476.076,00	100,00%
3 - Despesas Correntes	933.411.413,00	86,63%
31 - Despesas Com O Pessoal	354.281.726,00	32,88%
32 - Contribuições Do Empregador	21.584.578,00	2,00%
33 - Despesas Em Bens E Serviços	551.796.127,00	51,21%
35 - Subsídios E Transferências Correntes	5.748.982,00	0,53%
4 - Despesas De Capital	144.064.663,00	13,37%
41 - Investimentos	144.064.663,00	13,37%

DOTAÇÃO ORÇAMENTAL POR ORGÃO

DESPESAS DE NATUREZA POR UNIDADE ORÇAMENTAL

Unidade Orçamental / Natureza	Valor	%
Administração Municipal Do Ebo	638.469.496,00	100,00%
3 - Despesas Correntes	494.404.834,00	77,44%
31 - Despesas Com O Pessoal	121.038.311,00	18,96%
32 - Contribuições Do Empregador	19.088.239,00	2,99%
33 - Despesas Em Bens E Serviços	354.111.160,00	55,46%
35 - Subsídios E Transferências Correntes	167.124,00	0,03%
4 - Despesas De Capital	144.064.662,00	22,56%
41 - Investimentos	144.064.662,00	22,56%
Administração Municipal Do Libolo	916.356.268,00	100,00%
3 - Despesas Correntes	772.291.605,00	84,28%
31 - Despesas Com O Pessoal	229.440.724,00	25,04%
32 - Contribuições Do Empregador	15.694.609,00	1,71%
33 - Despesas Em Bens E Serviços	519.878.152,00	56,73%
35 - Subsídios E Transferências Correntes	7.278.120,00	0,79%
4 - Despesas De Capital	144.064.663,00	15,72%
41 - Investimentos	144.064.663,00	15,72%
Administração Municipal Do Mussende	659.880.964,00	100,00%
3 - Despesas Correntes	515.816.301,00	78,17%
31 - Despesas Com O Pessoal	148.720.770,00	22,54%
32 - Contribuições Do Empregador	9.895.760,00	1,50%
33 - Despesas Em Bens E Serviços	357.199.771,00	54,13%
4 - Despesas De Capital	144.064.663,00	21,83%
41 - Investimentos	144.064.663,00	21,83%
Administração Municipal Do Sumbe	1.106.402.532,00	100,00%
3 - Despesas Correntes	905.837.869,00	81,87%
31 - Despesas Com O Pessoal	350.164.159,00	31,65%
32 - Contribuições Do Empregador	34.021.600,00	3,07%
33 - Despesas Em Bens E Serviços	520.658.510,00	47,06%
35 - Subsídios E Transferências Correntes	993.600,00	0,09%
4 - Despesas De Capital	200.564.663,00	18,13%
41 - Investimentos	200.564.663,00	18,13%
Direcção Prov.De Educação, Ciência E Tecnologia/Cuanza Sul	14.066.627.832,00	100,00%
3 - Despesas Correntes	14.066.627.832,00	100,00%
31 - Despesas Com O Pessoal	12.903.477.117,00	91,73%
32 - Contribuições Do Empregador	708.854.136,00	5,04%
33 - Despesas Em Bens E Serviços	454.002.244,00	3,23%
35 - Subsídios E Transferências Correntes	294.335,00	0,00%
Direcção Provincial Da Saúde Cuanza Sul	1.153.238.601,00	100,00%
3 - Despesas Correntes	1.153.238.601,00	100,00%

DOTAÇÃO ORÇAMENTAL POR ORGÃO

DESPESAS DE NATUREZA POR UNIDADE ORÇAMENTAL

Unidade Orçamental / Natureza	Valor	%
Governo Provincial Do Cuanza-Sul	11.561.959.002,00	100,00%
3 - Despesas Correntes	6.821.105.103,00	59,00%
31 - Despesas Com O Pessoal	2.442.798.552,00	21,13%
32 - Contribuições Do Empregador	161.520.368,00	1,40%
33 - Despesas Em Bens E Serviços	2.686.668.467,00	23,24%
35 - Subsídios E Transferências Correntes	1.530.117.716,00	13,23%
4 - Despesas De Capital	4.740.853.899,00	41,00%
41 - Investimentos	4.740.853.899,00	41,00%
Unidade Orçamental / Natureza	Valor	%
Hospital Provincial Do Cuanza-Sul	956.656.880,00	100,00%
3 - Despesas Correntes	956.656.880,00	100,00%
31 - Despesas Com O Pessoal	663.997.498,00	69,41%
32 - Contribuições Do Empregador	35.831.080,00	3,75%
33 - Despesas Em Bens E Serviços	256.777.479,00	26,84%
35 - Subsídios E Transferências Correntes	50.823,00	0,01%

DOTAÇÃO ORÇAMENTAL POR ORGÃO

Órgão: Governo Provincial De Benguela

DESPESAS POR NATUREZA ECONÓMICA

Natureza	Valor	%
Total Geral:	70.968.463.883,00	100,00%
3 - Despesas Correntes	65.325.694.227,00	92,05%
31 - Despesas Com O Pessoal	46.370.575.055,00	65,34%
311 - Despesas Com O Pessoal Civil	46.345.462.639,00	65,30%
313 - Despesas Com O Pessoal Paramilitar	25.112.416,00	0,04%
32 - Contribuições Do Empregador	2.852.343.050,00	4,02%
321 - Contribuições Do Empregador Para A Segurança Social	2.852.343.050,00	4,02%
33 - Despesas Em Bens E Serviços	12.892.437.202,00	18,17%
331 - Bens	6.439.812.306,00	9,07%
332 - Serviços	6.452.624.896,00	9,09%
35 - Subsídios E Transferências Correntes	3.210.338.920,00	4,52%
352 - Transferências Correntes	3.210.338.920,00	4,52%
4 - Despesas De Capital	5.642.769.656,00	7,95%
41 - Investimentos	5.642.769.656,00	7,95%
411 - Aquisição De Bens De Capital Fixo	5.642.769.656,00	7,95%

DESPESAS POR FUNÇÃO

Função	Valor	%
Total Geral:	70.968.463.883,00	100,00%
01 - Serviços Públicos Gerais	6.890.912.168,00	9,71%
01.02.00 - Órgãos Executivos	6.890.912.168,00	9,71%
04 - Educação	40.899.399.840,00	57,63%
04.02.00 - Ensino Primário	35.805.273.828,00	50,45%
04.03.00 - Ensino Secundário	3.458.947.273,00	4,87%
04.05.00 - Serviços Subsidiários À Educação	455.093.068,00	0,64%
04.06.00 - Ensino Técnico-Profissional	1.180.085.671,00	1,66%
05 - Saúde	14.105.495.320,00	19,88%
05.01.00 - Serviços Hospitalares Gerais	9.449.918.545,00	13,32%
05.02.00 - Serviços Hospitalares Especializados	92.099.943,00	0,13%
05.03.00 - Serviços De Centros Médicos E De Maternidade	2.248.863.392,00	3,17%
05.04.00 - Serviços De Saúde Pública	2.314.613.440,00	3,26%
06 - Protecção Social	2.796.491.158,00	3,94%
06.01.00 - Família E Infância	29.148.470,00	0,04%
06.02.00 - Velhice	68.996.044,00	0,10%
06.04.00 - Sobrevivência	2.698.346.644,00	3,80%
07 - Habitação E Serviços Comunitários	3.923.913.320,00	5,53%
07.01.00 - Desenvolvimento Habitacional	1.858.447.500,00	2,62%
07.02.00 - Abastecimento De Água	715.000.000,00	1,01%
07.04.00 - Desenvolvimento Comunitário	194.248.800,00	0,27%
07.06.00 - Infra-Estrutura Urbana	1.156.217.020,00	1,63%
09 - Assuntos Económicos	71.940.077,00	0,10%
09.05 - Assuntos Económicos Gerais, Comerciais E Laborais	71.940.077,00	0,10%
09.05.01 - Assuntos Económicos E Comerciais Em Geral	71.940.077,00	0,10%
10 - Protecção Ambiental	2.280.312.000,00	3,21%
10.01.00 - Gestão De Resíduos	2.280.312.000,00	3,21%

DESPESAS POR PROGRAMA

Programa	Valor	%
----------	-------	---

DOTAÇÃO ORÇAMENTAL POR ORGÃO

DESPESAS POR PROGRAMA		
Programa	Valor	%
Total Geral:	70.968.463.883,00	100,00%
Actividade Permanente	59.703.523.192,00	84,13%
Prog.De Des.E Estrut.Da Fom.De Prof.E De Esp.Em Educação	105.872.799,00	0,15%
Prog.De Reab.E Exp.Dos Sist.Urbanos De Água E Saneamento	2.280.312.000,00	3,21%
Programa De Alarg. Da Rede De Equip.Sociais E Infraestruturas	1.858.447.500,00	2,62%
Programa De Apoio Social	42.228.000,00	0,06%
Programa De Desenv. Do Ensino Primário E Secundário	1.509.200.000,00	2,13%
Programa De Desenvolvimento Comunitário	17.946.900,00	0,03%
Programa De Desenvolvimento Do Sistema De Ensino Especial	20.070.720,00	0,03%
Programa De Educação E Capacitação P/Gestão Ambiental	54.374.760,00	0,08%
Programa De Melhoría Da Qualidade Dos Serviços De Saúde	294.000.000,00	0,41%
Programa De Prom., Fomento E Desenv. Da Activ. Económica	99.923.046,00	0,14%
Programa De Requalificação Das Aldeias Rurais	194.248.800,00	0,27%
Programa Integrado De Desen.Rural E Combate A Pobreza	4.473.316.166,00	6,30%
Programa Água Para Todos	315.000.000,00	0,44%
DESPESAS DE FUNCIONAMENTO E DE APOIO AO DESENVOLVIMENTO		
Projecto / Actividade	Valor	%
Total Geral:	65.363.659.286,00	100,00%
Acções De Apoio À Crianças, Idosos, Port.Dif.E Repatriados	68.996.044,00	0,11%
Admin.E Gestão Dos Assuntos Do Estado E Governamentais A Nível Provincial	8.851.228.816,00	13,54%
Administração E Gestão De Centros Infantis	29.148.470,00	0,04%
Administração E Gestão Dos Assuntos Governamentais	295.621,00	0,00%
Cuidados Primários De Saúde	2.106.720.001,00	3,22%
Delimitação De Terras Comunitárias	194.248.800,00	0,30%
Educação Ambiental/Benguela	54.374.760,00	0,08%
Formação De Professores	105.872.799,00	0,16%
Gestão De Resíduos/ Benguela	2.280.312.000,00	3,49%
Limpeza E Saneamento	12.668.400,00	0,02%
Manutenção Das Ruas, Passeios E Lancis/Benguela	63.342.000,00	0,10%
Merenda Escolar	455.093.068,00	0,70%
Mobilização Social - Cidades Limpas	185.000.000,00	0,28%
Operacionalização Das Infraestruturas Institucionais	95.534.000,00	0,15%
Operacionalização Do escoamento Da Produção ç Papagro	2.812.000,00	0,00%
Prestação De Serviços De Educação	38.829.233.973,00	59,40%
Prestação De Serviços De Saúde E Saúde Pública	9.428.874.713,00	14,43%
Prestação De Serviços Primários De Saúde	2.253.895.123,00	3,45%
Programa De Acções Com Crianças De E Na Rua	42.228.000,00	0,06%
Programa De Apoio E Desenvolvimento Do Ensno Especial/Benguela	20.070.720,00	0,03%
Programa De Manutenção Da Iluminação Pública/Benguela	219.585.600,00	0,34%
Programa De Reestruturação E Reforço Da Capacidade Institucional	64.124.378,00	0,10%
PROGRAMA DE INVESTIMENTOS PÚBLICOS		
Município / Projecto / Actividade	Total	
Total Geral:	5.604.804.597,00	
Balombo	178.428.881,00	
Construção De Infraestruturas De Microfomento Balombo - Pcp	7.479.379,00	
Construção Infraestruturas Sociais - Balombo Pcp	130.949.502,00	
Projecto Água Para Todos Balombo Pcp	40.000.000,00	

DOTAÇÃO ORÇAMENTAL POR ORGÃO	
PROGRAMA DE INVESTIMENTOS PÚBLICOS	
Município / Projecto / Actividade	Total
Baía Farta	350.911.262,00
Construção De Infraestruturas De Microfomento Baía Farta - Pcp	7.003.760,00
Construção De 1 Escola De 20 Salas De Aulas No Município Da Baía-Farta	215.600.000,00
Construção Infraestruturas Sociais - Baía Farta Pcp	88.307.502,00
Projecto Água Para Todos Baía Farta Pcp	40.000.000,00
Benguela	2.364.458.762,00
Construção Infraestruturas Sociais - Benguela Pcp	144.007.502,00
Construção De Infraestruturas De Microfomento Benguela - Pcp	7.003.760,00
Programa Água Para Todos - Benguela 2015	315.000.000,00
Programa De Infra-Estruturas 200 Fogos - Benguela 2015	1.858.447.500,00
Projecto Água Para Todos Benguela Pcp	40.000.000,00
Bocoio	391.086.881,00
Construção De Infraestruturas De Microfomento Bocoio - Pcp	7.479.379,00
Construção De 1 Escola De 20 Salas De Aulas No Município Do Bocoio	215.600.000,00
Construção Infraestruturas Sociais - Bocoio Pcp	128.007.502,00
Projecto Água Para Todos Bocoio Pcp	40.000.000,00
Caimbambo	391.086.881,00
Construção De Infraestruturas De Microfomento Caimbambo - Pcp	7.479.379,00
Construção De 1 Escola De 20 Salas De Aulas No Município De Caimbambo	215.600.000,00
Construção Infraestruturas Sociais - Caimbambo Pcp	128.007.502,00
Projecto Água Para Todos Caimbambo Pcp	40.000.000,00
Catumbela	350.911.262,00
Construção De Infraestruturas De Microfomento Catumbela - Pcp	7.003.760,00
Construção De 1 Escola De 20 Salas De Aulas No Município Da Catumbela	215.600.000,00
Construção Infraestruturas Sociais - Catumbela Pcp	88.307.502,00
Projecto Água Para Todos Catumbela Pcp	40.000.000,00
Chongoroi	391.086.881,00
Construção De Infraestruturas De Microfomento Chongoroi - Pcp	7.479.379,00
Construção De 1 Escola De 20 Salas De Aulas No Município Do Chongoroi	215.600.000,00
Construção Infraestruturas Sociais - Chongoroi Pcp	128.007.502,00
Projecto Água Para Todos Chongoroi Pcp	40.000.000,00
Cubal	497.911.262,00
Construção De 1 Escola De 20 Salas De Aulas No Município Do Cubal	215.600.000,00
Construção De Infraestruturas De Microfomento Cubal - Pcp	7.003.760,00
Construção Do Hospital Municipal Do Cubal	147.000.000,00
Construção Infraestruturas Sociais - Cubal Pcp	88.307.502,00
Projecto Água Para Todos Cubal Pcp	40.000.000,00
Ganda	350.911.262,00
Construção De Infraestruturas De Microfomento Ganda - Pcp	7.003.760,00
Construção De 1 Escola De 20 Salas De Aulas No Município Da Ganda	215.600.000,00
Construção Infraestruturas Sociais - Ganda Pcp	88.307.502,00
Projecto Água Para Todos Ganda Pcp	40.000.000,00
Lobito	338.011.263,00
Construção Infraestruturas Sociais - Lobito Pcp	144.007.502,00
Construção De Infraestruturas De Microfomento Lobito - Pcp	7.003.761,00

DOTAÇÃO ORÇAMENTAL POR ORGÃO		
PROGRAMA DE INVESTIMENTOS PÚBLICOS		
Município / Projecto / Actividade	Total	
Construção Do Hospital Municipal Do Lobito	147.000.000,00	
Projecto Água Para Todos Lobito Pcp	40.000.000,00	
DESPESAS DE NATUREZA POR UNIDADE ORÇAMENTAL		
Unidade Orçamental / Natureza	Valor	%
Administração Municipal Da Baía Farta	1.083.874.187,00	100,00%
3 - Despesas Correntes	939.009.525,00	86,63%
31 - Despesas Com O Pessoal	418.865.904,00	38,65%
32 - Contribuições Do Empregador	36.595.009,00	3,38%
33 - Despesas Em Bens E Serviços	483.465.130,00	44,61%
35 - Subsídios E Transferências Correntes	83.482,00	0,01%
4 - Despesas De Capital	144.864.662,00	13,37%
41 - Investimentos	144.864.662,00	13,37%
Unidade Orçamental / Natureza	Valor	%
Administração Municipal Da Catumbela	558.701.107,00	100,00%
3 - Despesas Correntes	413.836.445,00	74,07%
31 - Despesas Com O Pessoal	76.336.219,00	13,66%
32 - Contribuições Do Empregador	2.018.726,00	0,36%
33 - Despesas Em Bens E Serviços	335.382.140,00	60,03%
35 - Subsídios E Transferências Correntes	99.360,00	0,02%
4 - Despesas De Capital	144.864.662,00	25,93%
41 - Investimentos	144.864.662,00	25,93%
Unidade Orçamental / Natureza	Valor	%
Administração Municipal Da Ganda	1.926.682.074,00	100,00%
3 - Despesas Correntes	1.781.817.412,00	92,48%
31 - Despesas Com O Pessoal	1.268.699.395,00	65,85%
32 - Contribuições Do Empregador	44.544.996,00	2,31%
33 - Despesas Em Bens E Serviços	420.602.943,00	21,83%
35 - Subsídios E Transferências Correntes	47.970.078,00	2,49%
4 - Despesas De Capital	144.864.662,00	7,52%
41 - Investimentos	144.864.662,00	7,52%
Unidade Orçamental / Natureza	Valor	%
Administração Municipal De Benguela	1.612.980.110,00	100,00%
3 - Despesas Correntes	1.412.415.448,00	87,57%
31 - Despesas Com O Pessoal	719.006.326,00	44,58%
32 - Contribuições Do Empregador	55.292.622,00	3,43%
33 - Despesas Em Bens E Serviços	636.691.331,00	39,47%
35 - Subsídios E Transferências Correntes	1.425.169,00	0,09%
4 - Despesas De Capital	200.564.662,00	12,43%
41 - Investimentos	200.564.662,00	12,43%
Unidade Orçamental / Natureza	Valor	%
Administração Municipal Do Balombo	1.304.149.598,00	100,00%
3 - Despesas Correntes	1.116.167.317,00	85,59%
31 - Despesas Com O Pessoal	678.285.225,00	52,01%

DOTAÇÃO ORÇAMENTAL POR ORGÃO

DESPESAS DE NATUREZA POR UNIDADE ORÇAMENTAL

Unidade Orçamental / Natureza	Valor	%
Administração Municipal Do Bocoio	972.803.075,00	100,00%
3 - Despesas Correntes	787.762.794,00	80,98%
31 - Despesas Com O Pessoal	321.762.546,00	33,08%
32 - Contribuições Do Empregador	17.843.646,00	1,83%
33 - Despesas Em Bens E Serviços	448.024.084,00	46,05%
35 - Subsídios E Transferências Correntes	132.518,00	0,01%
4 - Despesas De Capital	185.040.281,00	19,02%
41 - Investimentos	185.040.281,00	19,02%
Unidade Orçamental / Natureza	Valor	%
Administração Municipal Do Caimbambo	918.841.335,00	100,00%
3 - Despesas Correntes	733.801.054,00	79,86%
31 - Despesas Com O Pessoal	325.662.205,00	35,44%
32 - Contribuições Do Empregador	16.752.669,00	1,82%
33 - Despesas Em Bens E Serviços	391.282.061,00	42,58%
35 - Subsídios E Transferências Correntes	104.119,00	0,01%
4 - Despesas De Capital	185.040.281,00	20,14%
41 - Investimentos	185.040.281,00	20,14%
Unidade Orçamental / Natureza	Valor	%
Administração Municipal Do Chongoroi	952.559.683,00	100,00%
3 - Despesas Correntes	767.519.402,00	80,57%
31 - Despesas Com O Pessoal	348.636.623,00	36,60%
32 - Contribuições Do Empregador	21.909.694,00	2,30%
33 - Despesas Em Bens E Serviços	396.853.284,00	41,66%
35 - Subsídios E Transferências Correntes	119.801,00	0,01%
4 - Despesas De Capital	185.040.281,00	19,43%
41 - Investimentos	185.040.281,00	19,43%
Unidade Orçamental / Natureza	Valor	%
Administração Municipal Do Cubal	2.053.836.701,00	100,00%
3 - Despesas Correntes	1.908.972.039,00	92,95%
31 - Despesas Com O Pessoal	1.322.104.841,00	64,37%
32 - Contribuições Do Empregador	88.106.259,00	4,29%
33 - Despesas Em Bens E Serviços	495.073.563,00	24,10%
35 - Subsídios E Transferências Correntes	3.687.376,00	0,18%
4 - Despesas De Capital	144.864.662,00	7,05%
41 - Investimentos	144.864.662,00	7,05%
Unidade Orçamental / Natureza	Valor	%
Administração Municipal Do Lobito	1.616.571.573,00	100,00%
3 - Despesas Correntes	1.416.006.910,00	87,59%
31 - Despesas Com O Pessoal	787.802.249,00	48,73%
32 - Contribuições Do Empregador	54.346.420,00	3,36%
33 - Despesas Em Bens E Serviços	572.285.206,00	35,40%
35 - Subsídios E Transferências Correntes	1.573.035,00	0,10%
4 - Despesas De Capital	200.564.663,00	12,41%
41 - Investimentos	200.564.663,00	12,41%

DOTAÇÃO ORÇAMENTAL POR ORGÃO

DESPESAS DE NATUREZA POR UNIDADE ORÇAMENTAL

Unidade Orçamental / Natureza	Valor	%
Direcção Prov.De Educação, Ciência E Tecnologia/Benguela	34.174.161.648,00	100,00%
3 - Despesas Correntes	34.130.731.392,00	99,87%
31 - Despesas Com O Pessoal	30.885.022.170,00	90,38%
32 - Contribuições Do Empregador	1.904.042.623,00	5,57%
33 - Despesas Em Bens E Serviços	1.340.948.670,00	3,92%
35 - Subsídios E Transferências Correntes	717.929,00	0,00%
4 - Despesas De Capital	43.430.256,00	0,13%
41 - Investimentos	43.430.256,00	0,13%
Unidade Orçamental / Natureza	Valor	%
Direcção Provincial Da Saúde De Benguela	2.253.895.123,00	100,00%
3 - Despesas Correntes	2.253.895.123,00	100,00%
31 - Despesas Com O Pessoal	1.983.715.933,00	88,01%
32 - Contribuições Do Empregador	155.462.694,00	6,90%
33 - Despesas Em Bens E Serviços	114.716.496,00	5,09%
Unidade Orçamental / Natureza	Valor	%
Governo Provincial De Benguela	16.284.275.879,00	100,00%
3 - Despesas Correntes	12.408.627.576,00	76,20%
31 - Despesas Com O Pessoal	4.171.824.629,00	25,62%
32 - Contribuições Do Empregador	258.866.144,00	1,59%
33 - Despesas Em Bens E Serviços	4.828.722.265,00	29,65%
35 - Subsídios E Transferências Correntes	3.149.214.538,00	19,34%
4 - Despesas De Capital	3.875.648.303,00	23,80%
41 - Investimentos	3.875.648.303,00	23,80%
Unidade Orçamental / Natureza	Valor	%
Hospital Provincial De Benguela	2.134.943.591,00	100,00%
3 - Despesas Correntes	2.134.943.591,00	100,00%
31 - Despesas Com O Pessoal	975.354.082,00	45,69%
32 - Contribuições Do Empregador	55.676.733,00	2,61%
33 - Despesas Em Bens E Serviços	1.098.701.261,00	51,46%
35 - Subsídios E Transferências Correntes	5.211.515,00	0,24%
Unidade Orçamental / Natureza	Valor	%
Hospital Regional Do Lobito	2.347.811.114,00	100,00%
3 - Despesas Correntes	2.347.811.114,00	100,00%
31 - Despesas Com O Pessoal	1.401.754.275,00	59,70%
32 - Contribuições Do Empregador	85.617.739,00	3,65%
33 - Despesas Em Bens E Serviços	860.439.100,00	36,65%
Unidade Orçamental / Natureza	Valor	%
Instituto Médio Industrial De Benguela	772.377.085,00	100,00%
3 - Despesas Correntes	772.377.085,00	100,00%
31 - Despesas Com O Pessoal	685.742.433,00	88,78%
32 - Contribuições Do Empregador	33.854.311,00	4,38%
33 - Despesas Em Bens E Serviços	52.780.341,00	6,83%

DOTAÇÃO ORÇAMENTAL POR ORGÃO

Órgão: Governo Provincial Do Huambo

DESPESAS POR NATUREZA ECONÓMICA

Natureza	Valor	%
Total Geral:	59.532.907.251,00	100,00%
3 - Despesas Correntes	53.670.759.021,00	90,15%
31 - Despesas Com O Pessoal	33.982.362.331,00	57,08%
311 - Despesas Com O Pessoal Civil	33.982.362.331,00	57,08%
32 - Contribuições Do Empregador	2.251.229.565,00	3,78%
321 - Contribuições Do Empregador Para A Segurança Social	2.251.229.565,00	3,78%
33 - Despesas Em Bens E Serviços	15.025.350.324,00	25,24%
331 - Bens	4.764.628.826,00	8,00%
332 - Serviços	10.260.721.498,00	17,24%
35 - Subsídios E Transferências Correntes	2.411.816.801,00	4,05%
352 - Transferências Correntes	2.411.816.801,00	4,05%
4 - Despesas De Capital	5.862.148.230,00	9,85%
41 - Investimentos	5.862.148.230,00	9,85%
411 - Aquisição De Bens De Capital Fixo	5.862.148.230,00	9,85%

DESPESAS POR FUNÇÃO

Função	Valor	%
Total Geral:	59.532.907.251,00	100,00%
01 - Serviços Públicos Gerais	9.668.324.778,00	16,24%
01.02.00 - Órgãos Executivos	9.668.324.778,00	16,24%
03 - Segurança E Ordem Pública	60.000.000,00	0,10%
03.01.00 - Serviços Policiais	60.000.000,00	0,10%
04 - Educação	30.311.277.659,00	50,92%
04.02.00 - Ensino Primário	24.313.220.581,00	40,84%
04.03.00 - Ensino Secundário	4.826.295.078,00	8,11%
04.05.00 - Serviços Subsidiários À Educação	460.758.146,00	0,77%
04.06.00 - Ensino Técnico-Profissional	711.003.854,00	1,19%
05 - Saúde	11.990.290.527,00	20,14%
05.01.00 - Serviços Hospitalares Gerais	7.174.375.448,00	12,05%
05.02.00 - Serviços Hospitalares Especializados	230.372.783,00	0,39%
05.03.00 - Serviços De Centros Médicos E De Maternidade	2.736.846.413,00	4,60%
05.04.00 - Serviços De Saúde Pública	1.848.695.883,00	3,11%
06 - Protecção Social	1.520.165.806,00	2,55%
06.01.00 - Família E Infância	3.410.240,00	0,01%
06.02.00 - Velhice	167.558.904,00	0,28%
06.04.00 - Sobrevivência	1.349.196.662,00	2,27%
07 - Habitação E Serviços Comunitários	4.079.267.581,00	6,85%
07.01.00 - Desenvolvimento Habitacional	668.572.501,00	1,12%
07.02.00 - Abastecimento De Água	915.302.538,00	1,54%
07.04.00 - Desenvolvimento Comunitário	6.545.340,00	0,01%
07.05.00 - Saneamento Básico	225.836.673,00	0,38%
07.06.00 - Infra-Estrutura Urbana	2.263.010.529,00	3,80%
08 - Recreação, Cultura E Religião	227.001.318,00	0,38%
08.01.00 - Serviços Culturais	221.205.525,00	0,37%
08.02.00 - Serviços Recreativos E Desportivos	5.795.793,00	0,01%
09 - Assuntos Económicos	557.335.182,00	0,94%
09.01 - Agricultura, Sívicultura, Pesca E Caça	28.130.866,00	0,05%

DOTAÇÃO ORÇAMENTAL POR ORGÃO

DESPESAS POR PROGRAMA

Programa	Valor	%
Total Geral:	59.532.907.251,00	100,00%
Actividade Permanente	48.317.216.918,00	81,16%
Prog. De Melhoría Do Sistema De Form. Técnico Profissional	270.000.000,00	0,45%
Prog. De Protecção E Promoção Dos Direitos Da Criança	3.378.240,00	0,01%
Prog. De Apoio Às Inst. De Acolhim. De Crianças E Pes. Idosas	32.000,00	0,00%
Prog. De Exp. Da Capacid. De Prod. E Trans. De Energia Eléctrica	321.777.360,00	0,54%
Prog. De Gestão Sustentável Dos Rec. Naturais	2.831.760,00	0,00%
Prog. De Implant. Do Sist. Nac. De Program. Culturais Municipais	18.538.092,00	0,03%
Prog. De Promoção Da Investigação No Domínio Da Cultura	17.509.600,00	0,03%
Prog. De Reab. E Amp. Das Redes De Distrib. De Energ. Eléctrica	170.178.840,00	0,29%
Prog. De Reab. E Exp. Dos Sist. Urbanos De Água E Saneamento	385.680.605,00	0,65%
Programa De Alarg. Da Rede De Equip. Sociais E Infraestruturas	8.665.186,00	0,01%
Programa De Apoio E Fomento Da Produção Animal	1.242.000,00	0,00%
Programa De Apoio Social	10.188.742,00	0,02%
Programa De Capacitação Institucional	2.066.374,00	0,00%
Programa De Desenv. Do Ensino Primário E Secundário	557.637.594,00	0,94%
Programa De Desenvolvimento Comunitário	686.075.675,00	1,15%
Programa De Desenvolvimento Da Agricultura Comercial	16.704.466,00	0,03%
Programa De Desenvolvimento Da Agricultura Familiar	21.871.620,00	0,04%
Programa De Desenvolvimento E Promoção Do Desporto	5.795.793,00	0,01%
Programa De Fomento Da Actividade Produtiva Agrícola	19.126.800,00	0,03%
Programa De Gestão E Ampliação Da Rede Sanitária	54.648.000,00	0,09%
Programa De Investimento Em Infraestruturas Integradas	376.659.531,00	0,63%
Programa De Melhoría Da Qualidade Dos Serviços De Saúde	441.754.413,00	0,74%
Programa De Melhoría Da Saúde Materno-Infantil	207.700.000,00	0,35%
Programa De Ordenamento Do Território E Urbanismo	105.000.005,00	0,18%
Programa De Promoção Do Programa De Habitação Social	668.572.501,00	1,12%
Programa De Qualidade Ambiental	381.754.718,00	0,64%
Programa De Requalificação Das Aldeias Rurais	10.134.720,00	0,02%
Programa De Saúde Pública Veterinária	2.980.800,00	0,01%
Programa Integrado De Desen. Rural E Combate A Pobreza	4.894.945.672,00	8,22%
Programa Participativo De Gestao Ambiental	1.013.516.220,00	1,70%
Programa Água Para Todos	475.302.538,00	0,80%
Programa De Const. De Equipam. Sociais E Edifícios Públicos	63.420.468,00	0,11%

DESPESAS DE FUNCIONAMENTO E DE APOIO AO DESENVOLVIMENTO

Projecto / Actividade	Valor	%
Total Geral:	53.248.819.721,00	100,00%
Acções De Apoio Ao Carnaval	16.891.200,00	0,03%
Admin. E Gestão Dos Assuntos Do Estado E Governamentais A Nível Provincial	5.735.814.767,00	10,77%
Administração E Gestão De Centros Infantis	7.257.622,00	0,01%
Administração E Gestão Dos Serviços De Assistência Social	167.558.904,00	0,31%
Apoio A Extensão Rural	128.186.386,00	0,24%
Apoio Institucional	2.931.120,00	0,01%
Aquis. De Pararaios Para As Zonas E Bairros Periféricos/Huambo	53.942.544,00	0,10%
Aquisição De Vacinas Para Animais/Huambo	12.740.436,00	0,02%
Cuidados Primários De Saúde	2.317.392.000,00	4,35%
Desenvolvimento E Manutenção Dos Sites Dos Governos Provinciais	2.369.039,00	0,00%

DOTAÇÃO ORÇAMENTAL POR ORGÃO

DESPESAS DE FUNCIONAMENTO E DE APOIO AO DESENVOLVIMENTO

Projecto / Actividade	Valor	%
Efemérides E Datas Comemorativas	24.027.732,00	0,05%
Feira Provincial Agropecuaria/Huambo	8.445.600,00	0,02%
Formação De Quadros Da Administração Pública	2.066.374,00	0,00%
Gestão Dos Sistemas De Energia E Águas Nos Municípios	194.628.852,00	0,37%
Gestão E Conservação Do Aterro Sanitário/Huambo	54.648.000,00	0,10%
Manutenção Conservação Infraestruturas Sociais /Huambo	6.545.340,00	0,01%
Manutenção Das Infraestruturas Operativas	1.491.070.680,00	2,80%
Manutenção De Resid. De Memb. Do Gov. E Magistrados	3.559.820,00	0,01%
Manutenção Do Sistema De Iluminação Pública/Huambo	2.895.996.240,00	5,44%
Merenda Escolar	460.758.146,00	0,87%
Mobilização Social - Cidades Limpas	184.999.993,00	0,35%
Operacionalização Das Infraestruturas Institucionais	105.087.400,00	0,20%
Operacionalização Do escoamento Da Produção ç Papagro	33.300.000,00	0,06%
Preparação E Correção De Solos Aráveis/Huambo	96.130.800,00	0,18%
Prestação De Serviços De Educação	29.010.661.444,00	54,48%
Prestação De Serviços De Saúde E Saúde Pública	8.958.285.152,00	16,82%
Prevenção E Promoção De Saúde Bucal Nas Escolas	6.283.526,00	0,01%
Programa Da Promoção Da Mulher Rural	40.240.800,00	0,08%
Programa De Apoio A Primeira Infancia/Huambo	3.378.240,00	0,01%
Programa De Gestão E Conservação Da Estufa-Fria	51.080.180,00	0,10%
Programa De Manutenção Infraestruturas Desportivas/Huambo	3.547.152,00	0,01%
Programa De Vacinação Hpv	1.055.700,00	0,00%
Promoção Do Desenvolvimento Da Juventude E Do Desporto	2.248.641,00	0,00%
Recolha E Tratamento De Resíduos Sólidos E Acções De Saneamento	1.094.593.980,00	2,06%
Serviços De Reabilitação Física	71.095.911,00	0,13%

PROGRAMA DE INVESTIMENTOS PÚBLICOS

Município / Projecto / Actividade	Total
Total Geral:	6.284.087.530,00
Bailundo	175.486.880,00
Construção De Infraestrutura De Microfomento Bailundo- Pcp	7.479.379,00
Construção Infraestruturas Sociais - Bailundo Pcp	128.007.501,00
Projecto Água Para Todos Bailundo Pcp	40.000.000,00
Cachiungo	135.311.262,00
Construção De Infraestruturas De Microfomento Cachiungo- Pcp	7.003.760,00
Construção Infraestruturas Sociais - Cachiungo Pcp	88.307.502,00
Projecto Água Para Todos Cachiungo Pcp	40.000.000,00
Caála	135.311.261,00
Construção De Infraestruturas De Microfomento Caala- Pcp	7.003.760,00
Construção Infraestruturas Sociais - Caala Pcp	88.307.501,00
Projecto Água Para Todos Caála Pcp	40.000.000,00
Chicala Cholohanga	265.789.419,00
Const. 50 Pontos De Água Zonas Rurais/T.Tcholoanga/Huambo	90.302.538,00
Construção Infraestrutura Microfomento Tchicala Tcholohanga- Pcp	7.479.379,00
Construção Infraestruturas Sociais - Tchicala Tcholohanga Pcp	128.007.502,00
Projecto Água Para Todos Tchicala Tcholohanga Pcp	40.000.000,00

DOTAÇÃO ORÇAMENTAL POR ORGÃO	
PROGRAMA DE INVESTIMENTOS PÚBLICOS	
Município / Projecto / Actividade	Total
Chinjenje	175.486.881,00
Construção De Infraestrutura De Microfomento Tchinjenje- Pcp	7.479.379,00
Construção Infraestruturas Sociais - Tchinjenje Pcp	128.007.502,00
Projecto Água Para Todos Tchinjenje Pcp	40.000.000,00
Ecunha	135.311.261,00
Construção De Infraestruturas De Microfomento Ecunha- Pcp	7.003.760,00
Construção Infraestruturas Sociais - Ecunha Pcp	88.307.501,00
Projecto Água Para Todos Ecunha Pcp	40.000.000,00
Huambo	4.425.292.619,00
Reabilitação Do Jardim Zoológico Do Huambo	186.804.725,00
Requalif. Ribeira Granja Desde A Estufa / Sacahala / Huambo	143.869.813,00
Programa Reab. Requalif. Sist. Esgoto Na Cidade Huambo	80.836.673,00
Fiscalização Outros Encargos Do Programa/Huambo	262.500.001,00
Prog. Invest. Conserv. Património Cultural Em Todo Município/Huambo	17.509.600,00
Estudos E Projectos/Huambo	376.659.531,00
Programa Apoio Auto-Const. Dirigida P/ Antigos Combatentes/Huambo	120.000.001,00
Requalif. Urbana Áreas Ocup. (Terrenos) Anarq. Província Do Huambo	105.000.005,00
Construção Da Viação E Transito Do Huambo	60.000.000,00
Const.Centro Acolhim.De Crianças Orfãos/Huambo	32.000,00
Reabilitação Apetrechamento Do Magistério Primário Da Babaera	149.637.594,00
Construção Apetrechamento Centro Medicina Reabilitação Fisica/Huambo	230.000.000,00
Construção Apetrechamento Escola Formação Técnica Saúde Do Huambo	270.000.000,00
Const. Aterro Sanit.Definitivo Na Localidade Catenguenha/Huambo	145.000.000,00
Prog.Requal. Passeios Lancis E Fachadas Edif. Princ.Cidade/Huambo	387.500.003,00
Construção Do Ferratão Do Huambo	104.000.000,00
Programa Reabilitação Ampliação Centros De Saúde Huambo (M)	211.754.413,00
Construção E Apetrechamento Escola Li Ciclo Ferraz Bomboco, Huambo	211.500.000,00
Construção Infraestruturas Sociais - Huambo Pcp	154.412.000,00
Reabilitação Apet. Do Colégio São José De Chuny/Huambo	20.000.000,00
Construção Apetrechamento Centro Materno Infantil Na Comuna Do Ngove	207.700.000,00
Construção De Infra-Estruras 200 Fogos Huambo 2015	548.572.500,00
Construção De Infraestrutura De Microfomento Huambo- Pcp	7.003.760,00
Programa-Água Para Todos Huambo 2015	385.000.000,00
Projecto Água Para Todos Huambo Pcp	40.000.000,00
Londuimbale	175.486.880,00
Construção De Infraestrutura De Microfomento Londuimbali- Pcp	7.479.379,00
Construção Infraestruturas Sociais - Londuimbali Pcp	128.007.501,00
Projecto Água Para Todos Londuimbali Pcp	40.000.000,00
Longonjo	341.986.880,00
Construção Apetrechamento Escola Do Li Ciclo No Município Longonjo	166.500.000,00
Construção De Infraestrutura De Microfomento Longonjo- Pcp	7.479.379,00
Construção Infraestruturas Sociais - Longonjo Pcp	128.007.501,00
Projecto Água Para Todos Longonjo Pcp	40.000.000,00
Mungo	135.311.262,00
Construção De Infraestrutura De Microfomento Mungo- Pcp	7.003.760,00
Construção Infraestruturas Sociais - Mungo Pcp	88.307.502,00

DOTAÇÃO ORÇAMENTAL POR ORGÃO

PROGRAMA DE INVESTIMENTOS PÚBLICOS

Município / Projecto / Actividade	Total
Projecto Água Para Todos Mungo Pcp	40.000.000,00
Ucuma	173.312.925,00
Construção De Infraestrutura De Microfomento Ucuma- Pcp	7.003.760,00
Construção Infraestruturas Sociais -Ucuma Pcp	126.309.165,00
Projecto Água Para Todos Ucuma Pcp	40.000.000,00
Vários Municípios-Huambo	10.000.000,00
Programa De Reab.Ampl.Das Infra-Estruturas Escolares/Huambo	10.000.000,00

DESPESAS DE NATUREZA POR UNIDADE ORÇAMENTAL

Unidade Orçamental / Natureza	Valor	%
Administração Municipal Da Caala	1.681.873.743,00	100,00%
3 - Despesas Correntes	1.530.004.202,00	90,97%
31 - Despesas Com O Pessoal	689.831.353,00	41,02%
32 - Contribuições Do Empregador	50.060.701,00	2,98%
33 - Despesas Em Bens E Serviços	788.814.506,00	46,90%
35 - Subsídios E Transferências Correntes	1.297.642,00	0,08%
4 - Despesas De Capital	151.869.541,00	9,03%
41 - Investimentos	151.869.541,00	9,03%
Administração Municipal De Cachiungo	1.725.694.744,00	100,00%
3 - Despesas Correntes	1.566.075.122,00	90,75%
31 - Despesas Com O Pessoal	646.202.678,00	37,45%
32 - Contribuições Do Empregador	43.386.151,00	2,51%
33 - Despesas Em Bens E Serviços	873.849.573,00	50,64%
35 - Subsídios E Transferências Correntes	2.636.720,00	0,15%
4 - Despesas De Capital	159.619.622,00	9,25%
41 - Investimentos	159.619.622,00	9,25%
Administração Municipal De Ecunha	1.235.771.920,00	100,00%
3 - Despesas Correntes	1.050.567.099,00	85,01%
31 - Despesas Com O Pessoal	325.448.260,00	26,34%
32 - Contribuições Do Empregador	17.869.883,00	1,45%
33 - Despesas Em Bens E Serviços	707.123.578,00	57,22%
35 - Subsídios E Transferências Correntes	125.378,00	0,01%
4 - Despesas De Capital	185.204.821,00	14,99%
41 - Investimentos	185.204.821,00	14,99%
Administração Municipal De Tchicala Tcholohanga	1.909.491.729,00	100,00%
3 - Despesas Correntes	1.709.696.488,00	89,54%
31 - Despesas Com O Pessoal	447.509.226,00	23,44%
32 - Contribuições Do Empregador	33.088.990,00	1,73%
33 - Despesas Em Bens E Serviços	1.229.079.791,00	64,37%
35 - Subsídios E Transferências Correntes	18.481,00	0,00%

DOTAÇÃO ORÇAMENTAL POR ORGÃO

DESPESAS DE NATUREZA POR UNIDADE ORÇAMENTAL

Unidade Orçamental / Natureza	Valor	%
Administração Municipal Do Bailundo	1.712.958.572,00	100,00%
3 - Despesas Correntes	1.514.405.332,00	88,41%
31 - Despesas Com O Pessoal	663.616.916,00	38,74%
32 - Contribuições Do Empregador	50.636.800,00	2,96%
33 - Despesas Em Bens E Serviços	796.882.672,00	46,52%
35 - Subsídios E Transferências Correntes	3.268.944,00	0,19%
4 - Despesas De Capital	198.553.240,00	11,59%
41 - Investimentos	198.553.240,00	11,59%
Unidade Orçamental / Natureza	Valor	%
Administração Municipal Do Huambo	3.009.920.191,00	100,00%
3 - Despesas Correntes	2.770.782.471,00	92,06%
31 - Despesas Com O Pessoal	1.790.459.909,00	59,49%
32 - Contribuições Do Empregador	124.429.742,00	4,13%
33 - Despesas Em Bens E Serviços	855.822.721,00	28,43%
35 - Subsídios E Transferências Correntes	70.099,00	0,00%
4 - Despesas De Capital	239.137.720,00	7,94%
41 - Investimentos	239.137.720,00	7,94%
Unidade Orçamental / Natureza	Valor	%
Administração Municipal Do Longonjo	1.235.705.275,00	100,00%
3 - Despesas Correntes	1.026.272.115,00	83,05%
31 - Despesas Com O Pessoal	290.370.352,00	23,50%
32 - Contribuições Do Empregador	21.066.556,00	1,70%
33 - Despesas Em Bens E Serviços	714.728.609,00	57,84%
35 - Subsídios E Transferências Correntes	106.598,00	0,01%
4 - Despesas De Capital	209.433.160,00	16,95%
41 - Investimentos	209.433.160,00	16,95%
Unidade Orçamental / Natureza	Valor	%
Administração Municipal Do Longonjo	1.258.169.032,00	100,00%
3 - Despesas Correntes	1.058.373.792,00	84,12%
31 - Despesas Com O Pessoal	311.311.528,00	24,74%
32 - Contribuições Do Empregador	18.985.685,00	1,51%
33 - Despesas Em Bens E Serviços	728.054.402,00	57,87%
35 - Subsídios E Transferências Correntes	22.177,00	0,00%
4 - Despesas De Capital	199.795.240,00	15,88%
41 - Investimentos	199.795.240,00	15,88%
Unidade Orçamental / Natureza	Valor	%
Administração Municipal Do Mungo	1.359.392.462,00	100,00%
3 - Despesas Correntes	1.199.772.840,00	88,26%
31 - Despesas Com O Pessoal	278.379.003,00	20,48%
32 - Contribuições Do Empregador	13.905.821,00	1,02%
33 - Despesas Em Bens E Serviços	906.686.036,00	66,70%
35 - Subsídios E Transferências Correntes	801.980,00	0,06%
4 - Despesas De Capital	159.619.622,00	11,74%
41 - Investimentos	159.619.622,00	11,74%

DOTAÇÃO ORÇAMENTAL POR ORGÃO

DESPESAS DE NATUREZA POR UNIDADE ORÇAMENTAL

Unidade Orçamental / Natureza	Valor	%
Administração Municipal Do Tchinjaenje	1.237.507.565,00	100,00%
3 - Despesas Correntes	1.037.712.324,00	83,86%
31 - Despesas Com O Pessoal	256.514.742,00	20,73%
32 - Contribuições Do Empregador	28.294.896,00	2,29%
33 - Despesas Em Bens E Serviços	750.239.838,00	60,63%
35 - Subsídios E Transferências Correntes	2.662.848,00	0,22%
4 - Despesas De Capital	199.795.241,00	16,14%
41 - Investimentos	199.795.241,00	16,14%
Unidade Orçamental / Natureza	Valor	%
Administração Municipal Do Ucuma	1.302.784.519,00	100,00%
3 - Despesas Correntes	1.105.163.234,00	84,83%
31 - Despesas Com O Pessoal	343.650.823,00	26,38%
32 - Contribuições Do Empregador	24.040.022,00	1,85%
33 - Despesas Em Bens E Serviços	733.953.703,00	56,34%
35 - Subsídios E Transferências Correntes	3.518.686,00	0,27%
4 - Despesas De Capital	197.621.285,00	15,17%
41 - Investimentos	197.621.285,00	15,17%
Unidade Orçamental / Natureza	Valor	%
Centro De Form.Profissional Fadarío Muteka	75.998.561,00	100,00%
3 - Despesas Correntes	75.998.561,00	100,00%
31 - Despesas Com O Pessoal	67.061.100,00	88,24%
32 - Contribuições Do Empregador	4.764.659,00	6,27%
33 - Despesas Em Bens E Serviços	4.034.195,00	5,31%
35 - Subsídios E Transferências Correntes	138.607,00	0,18%
Unidade Orçamental / Natureza	Valor	%
Centro De Medicina E Reab.Física Dr.António Agostinho Neto	230.372.783,00	100,00%
3 - Despesas Correntes	230.372.783,00	100,00%
31 - Despesas Com O Pessoal	131.441.754,00	57,06%
32 - Contribuições Do Empregador	9.123.116,00	3,96%
33 - Despesas Em Bens E Serviços	88.532.542,00	38,43%
35 - Subsídios E Transferências Correntes	1.275.371,00	0,55%
Unidade Orçamental / Natureza	Valor	%
Direcção Prov.De Educação, Ciência E Tecnologia/Huambo	24.075.101.342,00	100,00%
3 - Despesas Correntes	24.075.101.342,00	100,00%
31 - Despesas Com O Pessoal	21.427.200.410,00	89,00%
32 - Contribuições Do Empregador	1.331.591.876,00	5,53%
33 - Despesas Em Bens E Serviços	1.306.755.139,00	5,43%
35 - Subsídios E Transferências Correntes	9.553.917,00	0,04%
Unidade Orçamental / Natureza	Valor	%
Direcção Provincial Da Saúde Do Huambo	351.001.597,00	100,00%
3 - Despesas Correntes	351.001.597,00	100,00%
31 - Despesas Com O Pessoal	199.364.005,00	56,80%
32 - Contribuições Do Empregador	13.157.862,00	3,75%
33 - Despesas Em Bens E Serviços	138.368.844,00	39,42%

DOTAÇÃO ORÇAMENTAL POR ORGÃO

DESPESAS DE NATUREZA POR UNIDADE ORÇAMENTAL

Unidade Orçamental / Natureza	Valor	%
Governo Provincial Do Huambo	14.317.468.740,00	100,00%
3 - Despesas Correntes	10.555.765.243,00	73,73%
31 - Despesas Com O Pessoal	4.152.028.918,00	29,00%
32 - Contribuições Do Empregador	351.372.705,00	2,45%
33 - Despesas Em Bens E Serviços	3.668.973.499,00	25,63%
35 - Subsídios E Transferências Correntes	2.383.390.121,00	16,65%
4 - Despesas De Capital	3.761.703.497,00	26,27%
41 - Investimentos	3.761.703.497,00	26,27%
Unidade Orçamental / Natureza	Valor	%
Hospital Provincial Do Huambo	2.097.725.575,00	100,00%
3 - Despesas Correntes	2.097.725.575,00	100,00%
31 - Despesas Com O Pessoal	1.446.067.723,00	68,94%
32 - Contribuições Do Empregador	86.913.399,00	4,14%
33 - Despesas Em Bens E Serviços	564.190.024,00	26,90%
35 - Subsídios E Transferências Correntes	554.429,00	0,03%
Unidade Orçamental / Natureza	Valor	%
Hospital Sanatório Do Huambo	368.592.523,00	100,00%
3 - Despesas Correntes	368.592.523,00	100,00%
31 - Despesas Com O Pessoal	227.439.615,00	61,70%
32 - Contribuições Do Empregador	12.976.421,00	3,52%
33 - Despesas Em Bens E Serviços	126.032.696,00	34,19%
35 - Subsídios E Transferências Correntes	2.143.791,00	0,58%
Unidade Orçamental / Natureza	Valor	%
Instituto Médio Agrário Do Huambo	347.376.378,00	100,00%
3 - Despesas Correntes	347.376.378,00	100,00%
31 - Despesas Com O Pessoal	288.464.016,00	83,04%
32 - Contribuições Do Empregador	15.564.280,00	4,48%
33 - Despesas Em Bens E Serviços	43.227.956,00	12,44%
35 - Subsídios E Transferências Correntes	120.126,00	0,03%

DOTAÇÃO ORÇAMENTAL POR ORGÃO

Órgão: Governo Provincial Do Bié

DESPESAS POR NATUREZA ECONÓMICA

Natureza	Valor	%
Total Geral:	44.615.370.484,00	100,00%
3 - Despesas Correntes	41.028.371.420,00	91,96%
31 - Despesas Com O Pessoal	26.069.846.029,00	58,43%
311 - Despesas Com O Pessoal Civil	26.069.846.029,00	58,43%
32 - Contribuições Do Empregador	1.933.196.146,00	4,33%
321 - Contribuições Do Empregador Para A Segurança Social	1.933.196.146,00	4,33%
33 - Despesas Em Bens E Serviços	9.942.102.312,00	22,28%
331 - Bens	5.358.022.922,00	12,01%
332 - Serviços	4.584.079.390,00	10,27%
35 - Subsídios E Transferências Correntes	3.083.226.933,00	6,91%
352 - Transferências Correntes	3.083.226.933,00	6,91%
4 - Despesas De Capital	3.586.999.064,00	8,04%
41 - Investimentos	3.586.999.064,00	8,04%
411 - Aquisição De Bens De Capital Fixo	3.586.999.064,00	8,04%

DESPESAS POR FUNÇÃO

Função	Valor	%
Total Geral:	44.615.370.484,00	100,00%
01 - Serviços Públicos Gerais	6.216.458.113,00	13,93%
01.02.00 - Órgãos Executivos	6.216.458.113,00	13,93%
04 - Educação	21.744.337.519,00	48,74%
04.01.00 - Ensino Pré-Escolar	106.427.857,00	0,24%
04.02.00 - Ensino Primário	17.369.672.390,00	38,93%
04.03.00 - Ensino Secundário	2.472.592.899,00	5,54%
04.05.00 - Serviços Subsidiários À Educação	388.185.320,00	0,87%
04.06.00 - Ensino Técnico-Profissional	1.407.459.053,00	3,15%
05 - Saúde	10.354.435.491,00	23,21%
05.01.00 - Serviços Hospitalares Gerais	5.290.947.722,00	11,86%
05.03.00 - Serviços De Centros Médicos E De Maternidade	2.925.154.357,00	6,56%
05.04.00 - Serviços De Saúde Pública	2.057.356.999,00	4,61%
05.05.00 - Produtos, Aparelhos E Equipamentos Médicos	80.976.413,00	0,18%
06 - Protecção Social	2.287.019.157,00	5,13%
06.01.00 - Família E Infância	148.341.909,00	0,33%
06.02.00 - Velhice	31.206.830,00	0,07%
06.04.00 - Sobrevivência	2.107.470.418,00	4,72%
07 - Habitação E Serviços Comunitários	2.964.214.660,00	6,64%
07.02.00 - Abastecimento De Água	765.129.163,00	1,71%
07.04.00 - Desenvolvimento Comunitário	31.501.484,00	0,07%
07.06.00 - Infra-Estrutura Urbana	2.167.584.013,00	4,86%
08 - Recreação, Cultura E Religião	62.761.070,00	0,14%
08.01.00 - Serviços Culturais	43.738.581,00	0,10%
08.02.00 - Serviços Recreativos E Desportivos	19.022.489,00	0,04%
09 - Assuntos Económicos	543.233.521,00	1,22%
09.01 - Agricultura, Sivicultura, Pesca E Caça	349.544.082,00	0,78%
09.01.01 - Agricultura	349.544.082,00	0,78%
09.03 - Combustíveis E Energia	270.000,00	0,00%
09.03.05 - Electricidade	270.000,00	0,00%

DOTAÇÃO ORÇAMENTAL POR ORGÃO

DESPESAS POR PROGRAMA		
Programa	Valor	%
Total Geral:	44.615.370.484,00	100,00%
Actividade Permanente	37.852.190.069,00	84,84%
Prog.De Apoio Às Inst.De Acolhim.De Crianças E Pes. Idosas	31.206.830,00	0,07%
Prog.De Exp.Da Capacid.De Prod.E Trans.De Energia Eléctrica	270.000,00	0,00%
Prog.De Prest. De Cuidados Primários E Assist. Hospitalar	204.727.762,00	0,46%
Prog.De Reab.E Exp.Dos Sist.Urbanos De Água E Saneamento	80.976.413,00	0,18%
Programa De Alarg. Da Rede De Equip.Sociais E Infraestruturas	1.145.340.000,00	2,57%
Programa De Apoio E Fomento Da Produção Animal	129.586.876,00	0,29%
Programa De Apoio Social	14.750.106,00	0,03%
Programa De Capacitação Institucional	54.980.856,00	0,12%
Programa De Combate Às Grandes Endemias	42.610.164,00	0,10%
Programa De Desenv. Do Ensino Primário E Secundário	204.673.418,00	0,46%
Programa De Desenvolvimento Comunitário	31.501.484,00	0,07%
Programa De Desenvolvimento Da Agricultura Familiar	219.957.206,00	0,49%
Programa De Desenvolvimento E Promoção Do Desporto	19.022.489,00	0,04%
Programa De Implantação Do Sistema De Centros Culturais	43.738.581,00	0,10%
Programa De Qualidade Ambiental	180.809.983,00	0,41%
Programa Integrado De Desen.Rural E Combate A Pobreza	4.082.028.247,00	9,15%
Programa Água Para Todos	235.000.000,00	0,53%
Programa.De Const.De Equipam.Sociais E Edifícios Públicos	42.000.000,00	0,09%

DESPESAS DE FUNCIONAMENTO E DE APOIO AO DESENVOLVIMENTO

Projecto / Actividade	Valor	%
Total Geral:	41.481.935.289,00	100,00%
Admin.E Gestão Dos Assuntos Do Estado E Governamentais A Nível Provincial	7.778.084.392,00	18,75%
Administração E Gestão Dos Serviços De Assistência Social	133.591.803,00	0,32%
Apetrech. De Novas Unidades Escolares	98.245.561,00	0,24%
Apoio Aos Serviços De Assistência Veterinária/Bié	49.508.479,00	0,12%
Aquis. 10 Grupos Ger. 100 Kva Refor. Sedes Mun. Commas/Bié	270.000,00	0,00%
Aquis. Apetrech. Para Centros E Postos Saúde /Bié	186.246.802,00	0,45%
Aquisicao De Medicamentos Essenciais	108.033.612,00	0,26%
Aquisição De Medicamentos	33.285.055,00	0,08%
Aquisição De Produtos Químicos P/Tratamento De Água Na Provincia	80.976.413,00	0,20%
Cuidados Primários De Saúde	1.896.048.000,00	4,57%
Cultura, Desporto E Recreação	19.022.489,00	0,05%
Dinamização E Reforço De 50 Escolas De Campos Ecas/Bié	24.152.382,00	0,06%
Efemérides E Datas Comemorativas	16.891.200,00	0,04%
Encargos De Manutenção Do Cemitério Monumento Do Kuito	31.501.484,00	0,08%
Fomento E Dinamização Da Produção Agropecuaria/Bié	58.208.347,00	0,14%
Formação E Capacitação De Quadros	54.980.856,00	0,13%
Gestão Dos Sistemas De Energia E Águas Nos Municípios	170.129.163,00	0,41%
Intens. Cultura De Milho Feijão Soja Batata Rena/Bie	93.070.512,00	0,22%
Intensificação Cultivo Do Milho , Feijão E Cafe /Bié	126.886.694,00	0,31%
Limpeza E Saneamento	262.100.970,00	0,63%
Manutenção E Conserv.Montumentos E Locais Historicos/Bié	43.738.581,00	0,11%
Mapeamento De Famílias Vulneráveis No Kuito/Bié	14.750.106,00	0,04%
Merenda Escolar	388.185.320,00	0,94%
Mobilização Social - Cidades Limpas	184.999.999,00	0,45%

DOTAÇÃO ORÇAMENTAL POR ORGÃO

DESPESAS DE FUNCIONAMENTO E DE APOIO AO DESENVOLVIMENTO

Projecto / Actividade	Valor	%
Operacionalização Das Infraestruturas Institucionais	78.647.200,00	0,19%
Operacionalização Do Escoamento Da Produção ç Papagro	484.276,00	0,00%
Planos Municipais De Cuidados E Desenv.Da 1ª Infancia/Bié	122.017.096,00	0,29%
Prestação De Serviços De Educação	21.072.345.543,00	50,80%
Prestação De Serviços De Saúde E Saúde Pública	7.939.557.541,00	19,14%
Prevenção Das Grandes Endemias/Bié	90.326.340,00	0,22%
Programa Bata Escolar/Bié	106.427.857,00	0,26%
Programa Da Saúde Comunitária E Promoção Para A Saúde	19.961.728,00	0,05%
Programa De Assistência A Pessoas Idosas Em Situação Vulnerável	31.206.830,00	0,08%
Repopoamento Florestal P/ 9 Municípios Da Província Do Bié	3.378.240,00	0,01%
Serviços Comunitários	142.804.368,00	0,34%
Vacinação Animal/Bié	21.870.050,00	0,05%

PROGRAMA DE INVESTIMENTOS PÚBLICOS

Município / Projecto / Actividade	Total
Total Geral:	3.133.435.195,00
Andulo	175.011.263,00
Construção De Infraestruturas De Microfomento Andulo- Pcp	7.003.761,00
Construção Infraestruturas Sociais - Andulo Pcp	128.007.502,00
Projecto Água Para Todos Andulo Pcp	40.000.000,00
Camacupa	175.011.262,00
Construção De Infraestruturas De Microfomento Camacupa- Pcp	7.003.760,00
Construção Infraestruturas Sociais - Camacupa Pcp	128.007.502,00
Projecto Água Para Todos Camacupa Pcp	40.000.000,00
Catabola	175.486.881,00
Construção De Infraestruturas De Microfomento Catabola- Pcp	7.479.379,00
Construção Infraestruturas Sociais - Catabola Pcp	128.007.502,00
Projecto Água Para Todos Catabola Pcp	40.000.000,00
Chinguar	175.486.881,00
Construção De Infraestruturas De Microfomento Chinguar- Pcp	7.479.379,00
Construção Infraestruturas Sociais - Chinguar Pcp	128.007.502,00
Projecto Água Para Todos Chinguar Pcp	40.000.000,00
Chitembo	149.486.880,00
Construção De Infraestruturas De Microfomento Tchitembo- Pcp	7.479.379,00
Construção Infraestruturas Sociais - Tchitembo Pcp	102.007.501,00
Projecto Água Para Todos Tchitembo Pcp	40.000.000,00
Cuamba	175.486.880,00
Construção De Infraestruturas De Microfomento Cuamba- Pcp	7.479.379,00
Construção Infraestruturas Sociais - Cuamba Pcp	128.007.501,00
Projecto Água Para Todos Cuamba Pcp	40.000.000,00
Cuito	1.751.725.004,00
Estancamento De Progressão De Ravinas Na Cidade Do Cuito	177.431.743,00
Construção Infraestruturas Sociais - Cuito Pcp	146.949.501,00
Construção De Habitações E Infraestruturas 200 Fogos Bié 2015	1.145.340.000,00
Construção De Infraestruturas De Microfomento Cuito- Pcp	7.003.760,00
Programa Água Para Todos/Bié 2015	235.000.000,00

DOTAÇÃO ORÇAMENTAL POR ORGÃO	
PROGRAMA DE INVESTIMENTOS PÚBLICOS	
Município / Projecto / Actividade	Total
Projecto Água Para Todos Cuito Pcp	40.000.000,00
Cunhinga	138.253.263,00
Construção De Infraestruturas De Microfomento Cunhinga- Pcp	7.003.761,00
Construção Infraestruturas Sociais - Cunhinga Pcp	91.249.502,00
Projecto Água Para Todos Cunhinga Pcp	40.000.000,00
N'Harêa	175.486.881,00
Construção De Infraestruturas De Microfomento Nharea- Pcp	7.479.379,00
Construção Infraestruturas Sociais - Nharea Pcp	128.007.502,00
Projecto Água Para Todos Nharea Pcp	40.000.000,00
Vários Municípios -Bié	42.000.000,00
Construção Edifício Sede Governo Província/Bié	42.000.000,00

DESPESAS DE NATUREZA POR UNIDADE ORÇAMENTAL

Unidade Orçamental / Natureza	Valor	%
Administração Municipal De Camacupa	1.277.523.895,00	100,00%
3 - Despesas Correntes	1.100.292.633,00	86,13%
31 - Despesas Com O Pessoal	527.318.981,00	41,28%
32 - Contribuições Do Empregador	39.543.057,00	3,10%
33 - Despesas Em Bens E Serviços	533.430.595,00	41,76%
4 - Despesas De Capital	177.231.262,00	13,87%
41 - Investimentos	177.231.262,00	13,87%
Administração Municipal De Catabola	1.254.033.681,00	100,00%
3 - Despesas Correntes	1.068.993.400,00	85,24%
31 - Despesas Com O Pessoal	465.689.331,00	37,14%
32 - Contribuições Do Empregador	32.494.497,00	2,59%
33 - Despesas Em Bens E Serviços	570.580.682,00	45,50%
35 - Subsídios E Transferências Correntes	228.890,00	0,02%
4 - Despesas De Capital	185.040.281,00	14,76%
41 - Investimentos	185.040.281,00	14,76%
Administração Municipal De Chitombo	1.144.735.016,00	100,00%
3 - Despesas Correntes	976.326.552,00	85,29%
31 - Despesas Com O Pessoal	361.026.809,00	31,54%
32 - Contribuições Do Empregador	26.302.522,00	2,30%
33 - Despesas Em Bens E Serviços	588.910.260,00	51,45%
35 - Subsídios E Transferências Correntes	86.961,00	0,01%
4 - Despesas De Capital	168.408.464,00	14,71%
41 - Investimentos	168.408.464,00	14,71%
Administração Municipal De Cuemba	849.801.783,00	100,00%
3 - Despesas Correntes	641.660.303,00	75,51%
31 - Despesas Com O Pessoal	165.642.500,00	19,49%

DOTAÇÃO ORÇAMENTAL POR ORGÃO

DESPESAS DE NATUREZA POR UNIDADE ORÇAMENTAL

Unidade Orçamental / Natureza	Valor	%
Administração Municipal De Nharea	1.005.095.302,00	100,00%
3 - Despesas Correntes	803.327.461,00	79,93%
31 - Despesas Com O Pessoal	277.169.873,00	27,58%
32 - Contribuições Do Empregador	23.769.759,00	2,36%
33 - Despesas Em Bens E Serviços	501.979.205,00	49,94%
35 - Subsídios E Transferências Correntes	408.624,00	0,04%
4 - Despesas De Capital	201.767.841,00	20,07%
41 - Investimentos	201.767.841,00	20,07%
Unidade Orçamental / Natureza	Valor	%
Administração Municipal Do Andulo	1.538.827.068,00	100,00%
3 - Despesas Correntes	1.354.262.405,00	88,01%
31 - Despesas Com O Pessoal	588.901.128,00	38,27%
32 - Contribuições Do Empregador	45.264.287,00	2,94%
33 - Despesas Em Bens E Serviços	718.369.624,00	46,68%
35 - Subsídios E Transferências Correntes	1.727.366,00	0,11%
4 - Despesas De Capital	184.564.663,00	11,99%
41 - Investimentos	184.564.663,00	11,99%
Unidade Orçamental / Natureza	Valor	%
Administração Municipal Do Chinguar	934.799.771,00	100,00%
3 - Despesas Correntes	749.759.490,00	80,21%
31 - Despesas Com O Pessoal	316.557.318,00	33,86%
32 - Contribuições Do Empregador	27.459.610,00	2,94%
33 - Despesas Em Bens E Serviços	405.660.635,00	43,40%
35 - Subsídios E Transferências Correntes	81.927,00	0,01%
4 - Despesas De Capital	185.040.281,00	19,79%
41 - Investimentos	185.040.281,00	19,79%
Unidade Orçamental / Natureza	Valor	%
Administração Municipal Do Cuito	1.362.380.033,00	100,00%
3 - Despesas Correntes	1.158.873.372,00	85,06%
31 - Despesas Com O Pessoal	578.681.112,00	42,48%
32 - Contribuições Do Empregador	4.747.200,00	0,35%
33 - Despesas Em Bens E Serviços	575.445.060,00	42,24%
4 - Despesas De Capital	203.506.661,00	14,94%
41 - Investimentos	203.506.661,00	14,94%
Unidade Orçamental / Natureza	Valor	%
Administração Municipal Do Cunhinga	1.160.482.284,00	100,00%
3 - Despesas Correntes	960.909.606,00	82,80%
31 - Despesas Com O Pessoal	367.806.587,00	31,69%
32 - Contribuições Do Empregador	24.313.267,00	2,10%
33 - Despesas Em Bens E Serviços	564.889.505,00	48,68%
35 - Subsídios E Transferências Correntes	3.900.247,00	0,34%
4 - Despesas De Capital	199.572.678,00	17,20%
41 - Investimentos	199.572.678,00	17,20%
Unidade Orçamental / Natureza	Valor	%

DOTAÇÃO ORÇAMENTAL POR ORGÃO

DESPESAS DE NATUREZA POR UNIDADE ORÇAMENTAL

Unidade Orçamental / Natureza	Valor	%
Direcção Prov.De Educação, Ciência E Tecnologia/Bié	17.326.110.853,00	100,00%
3 - Despesas Correntes	17.227.865.292,00	99,43%
31 - Despesas Com O Pessoal	15.311.364.411,00	88,37%
32 - Contribuições Do Empregador	1.107.209.261,00	6,39%
33 - Despesas Em Bens E Serviços	809.291.620,00	4,67%
4 - Despesas De Capital	98.245.561,00	0,57%
41 - Investimentos	98.245.561,00	0,57%
Unidade Orçamental / Natureza	Valor	%
Direcção Provincial Da Saúde Do Bié	1.683.117.198,00	100,00%
3 - Despesas Correntes	1.496.870.396,00	88,93%
31 - Despesas Com O Pessoal	1.036.283.998,00	61,57%
32 - Contribuições Do Empregador	65.827.323,00	3,91%
33 - Despesas Em Bens E Serviços	394.541.237,00	23,44%
35 - Subsídios E Transferências Correntes	217.838,00	0,01%
4 - Despesas De Capital	186.246.802,00	11,07%
41 - Investimentos	186.246.802,00	11,07%
Unidade Orçamental / Natureza	Valor	%
Governo Provincial Do Bié	13.165.448.207,00	100,00%
3 - Despesas Correntes	11.576.215.117,00	87,93%
31 - Despesas Com O Pessoal	4.802.437.817,00	36,48%
32 - Contribuições Do Empregador	412.440.553,00	3,13%
33 - Despesas Em Bens E Serviços	3.285.520.025,00	24,96%
35 - Subsídios E Transferências Correntes	3.075.816.722,00	23,36%
4 - Despesas De Capital	1.589.233.090,00	12,07%
41 - Investimentos	1.589.233.090,00	12,07%
Unidade Orçamental / Natureza	Valor	%
Hospital Provincial Do Bié	1.615.354.094,00	100,00%
3 - Despesas Correntes	1.615.354.094,00	100,00%
31 - Despesas Com O Pessoal	1.101.420.425,00	68,18%
32 - Contribuições Do Empregador	74.316.090,00	4,60%
33 - Despesas Em Bens E Serviços	439.340.365,00	27,20%
35 - Subsídios E Transferências Correntes	277.214,00	0,02%
Unidade Orçamental / Natureza	Valor	%
Instituto Médio Agrário Do Andulo	297.661.299,00	100,00%
3 - Despesas Correntes	297.661.299,00	100,00%
31 - Despesas Com O Pessoal	169.545.739,00	56,96%
32 - Contribuições Do Empregador	38.700.000,00	13,00%
33 - Despesas Em Bens E Serviços	88.934.416,00	29,88%
35 - Subsídios E Transferências Correntes	481.144,00	0,16%

DOTAÇÃO ORÇAMENTAL POR ORGÃO

Órgão: Governo Provincial Do Namibe

DESPESAS POR NATUREZA ECONÓMICA

Natureza	Valor	%
Total Geral:	22.150.784.935,00	100,00%
3 - Despesas Correntes	20.041.911.352,00	90,48%
31 - Despesas Com O Pessoal	13.661.586.099,00	61,68%
311 - Despesas Com O Pessoal Civil	13.661.586.099,00	61,68%
32 - Contribuições Do Empregador	883.928.914,00	3,99%
321 - Contribuições Do Empregador Para A Segurança Social	883.928.914,00	3,99%
33 - Despesas Em Bens E Serviços	5.090.284.472,00	22,98%
331 - Bens	2.362.687.774,00	10,67%
332 - Serviços	2.727.596.698,00	12,31%
35 - Subsídios E Transferências Correntes	406.111.867,00	1,83%
352 - Transferências Correntes	406.111.867,00	1,83%
4 - Despesas De Capital	2.108.873.583,00	9,52%
41 - Investimentos	2.108.873.583,00	9,52%
411 - Aquisição De Bens De Capital Fixo	2.108.873.583,00	9,52%

DESPESAS POR FUNÇÃO

Função	Valor	%
Total Geral:	22.150.784.935,00	100,00%
01 - Serviços Públicos Gerais	3.465.996.690,00	15,65%
01.02.00 - Órgãos Executivos	3.338.800.093,00	15,07%
01.06.00 - Serviços Públicos Gerais De Investig.E Desenvolvimento	61.972.447,00	0,28%
01.09.00 - Investigação Básica	65.224.150,00	0,29%
04 - Educação	11.947.919.536,00	53,94%
04.02.00 - Ensino Primário	132.532.939,00	0,60%
04.03.00 - Ensino Secundário	11.321.761.708,00	51,11%
04.05.00 - Serviços Subsidiários À Educação	233.172.654,00	1,05%
04.06.00 - Ensino Técnico-Profissional	260.452.235,00	1,18%
05 - Saúde	4.082.482.724,00	18,43%
05.01.00 - Serviços Hospitalares Gerais	1.128.192.841,00	5,09%
05.03.00 - Serviços De Centros Médicos E De Maternidade	1.681.893.318,00	7,59%
05.04.00 - Serviços De Saúde Pública	1.272.396.565,00	5,74%
06 - Protecção Social	357.810.272,00	1,62%
06.01.00 - Família E Infância	8.392.920,00	0,04%
06.02.00 - Velhice	17.036.889,00	0,08%
06.04.00 - Sobrevivência	332.380.463,00	1,50%
07 - Habitação E Serviços Comunitários	1.891.046.831,00	8,54%
07.01.00 - Desenvolvimento Habitacional	870.280.997,00	3,93%
07.02.00 - Abastecimento De Água	300.000.000,00	1,35%
07.05.00 - Saneamento Básico	149.040.000,00	0,67%
07.06.00 - Infra-Estrutura Urbana	571.725.834,00	2,58%
08 - Recreação, Cultura E Religião	16.046.640,00	0,07%
08.01.00 - Serviços Culturais	16.046.640,00	0,07%
09 - Assuntos Económicos	389.482.242,00	1,76%
09.01 - Agricultura, Sivicultura, Pesca E Caça	339.463.440,00	1,53%
09.01.01 - Agricultura	253.368.000,00	1,14%
09.01.03 - Pesca E Caça	86.095.440,00	0,39%
09.04 - Indústria Extractiva, Transformadora E Construção	15.000.000,00	0,07%

DOTAÇÃO ORÇAMENTAL POR ORGÃO

DESPESAS POR PROGRAMA

Programa	Valor	%
Total Geral:	22.150.784.935,00	100,00%
Actividade Permanente	18.007.797.353,00	81,30%
Prog. De Melhoría Do Sistema De Form. Técnico Profissional	14.759.663,00	0,07%
Prog. De Melhoría Do Serv. Público De Comunicação Social	8.392.920,00	0,04%
Prog. De Promoção Da Investigação No Domínio Da Cultura	16.046.640,00	0,07%
Prog. De Reab. E Exp. Dos Sist. Urbanos De Água E Saneamento	149.040.000,00	0,67%
Prog. Nac. De Const. De Infraest. Administrativas E Autárquicas	15.085.000,00	0,07%
Programa De Apoio Social	67.564.800,00	0,31%
Programa De Capacitação Institucional	158.003.887,00	0,71%
Programa De Desenv. Do Ensino Primário E Secundário	88.172.654,00	0,40%
Programa De Desenvolvimento Comunitário	4.852.842,00	0,02%
Programa De Desenvolvimento E Promoção Do Desporto	2.111.400,00	0,01%
Programa De Fomento Da Actividade Produtiva Agrícola	253.368.000,00	1,14%
Programa De Melhoría Da Qualidade Dos Serviços De Saúde	54.190.000,00	0,24%
Programa De Melhoría Da Saúde Materno-Infantil	15.708.816,00	0,07%
Programa De Promoção Do Programa De Habitação Social	870.280.997,00	3,93%
Programa Integrado De Desen. Rural E Combate A Pobreza	2.325.409.963,00	10,50%
Programa Água Para Todos	100.000.000,00	0,45%

DESPESAS DE FUNCIONAMENTO E DE APOIO AO DESENVOLVIMENTO

Projecto / Actividade	Valor	%
Total Geral:	20.220.569.302,00	100,00%
Admin. E Gestão Dos Assuntos Do Estado E Governamentais A Nível Provincial	4.560.396.014,00	22,55%
Administração E Gestão Dos Serviços De Assistência Social	17.036.889,00	0,08%
Apoio Directo A Produção Camponesa	101.347.200,00	0,50%
Aquis. De Material Reposição P/Embarcações De Protecção Costeira/Namibe	10.929.600,00	0,05%
Campanha De Vacinação Do Gado	67.564.800,00	0,33%
Cuidados Primários De Saúde	1.053.360.000,00	5,21%
Efemérides Nacionais	76.010.400,00	0,38%
Fomento Da Actividade Agrícola/Namibe	84.456.000,00	0,42%
Formação E Reforço Das Parteadas Tradicionais E Agentes Comunitario/Namibe	7.854.408,00	0,04%
Merenda Escolar	229.000.000,00	1,13%
Mobilização Social - Cidades Limpas	185.000.000,00	0,91%
Operacionalização Das Infraestruturas Institucionais	47.767.000,00	0,24%
Operacionalização Do Escoamento Da Produção ç Papagro	3.623.327,00	0,02%
Prestação De Serviços De Educação	11.630.746.882,00	57,52%
Prestação De Serviços De Saúde E Saúde Pública	1.718.938.313,00	8,50%
Programa Da Saúde Comunitária E Promoção Para A Saúde	31.417.632,00	0,16%
Programa De Investigação Pesqueira	65.224.150,00	0,32%
Programa De Reestruturação E Reforço Da Capacidade Institucional	163.036.471,00	0,81%
Promoção De Saúde Pública	15.708.816,00	0,08%
Promoção Do Desenvolvimento Da Juventude E Do Desporto	2.111.400,00	0,01%
Tratamento De Resíduos Sólidos Urbanos/Namibe	149.040.000,00	0,74%

PROGRAMA DE INVESTIMENTOS PÚBLICOS

Município / Projecto / Actividade	Total
Total Geral:	1.930.215.633,00
Bibala	227.502.925,00
Construção Apetrechamento Posto De Saúde No Município Da Bibala	54.190.000,00

DOTAÇÃO ORÇAMENTAL POR ORGÃO	
PROGRAMA DE INVESTIMENTOS PÚBLICOS	
Município / Projecto / Actividade	Total
Construção De Infraestrutura De Microfomento Bibala - Pcp	7.003.760,00
Construção Infraestruturas Sociais - Bibala Pcp	126.309.165,00
Projecto Água Para Todos Bibala Pcp	40.000.000,00
Camuício	173.312.926,00
Construção De Infraestrutura De Microfomento Camuício - Pcp	7.003.761,00
Construção Infraestruturas Sociais - Camuício Pcp	126.309.165,00
Projecto Água Para Todos Camuício Pcp	40.000.000,00
Namibe	1.176.377.259,00
Construção Do Edifício Direcção Provincial Dos Registos/Namibe	15.000.000,00
Infra-Estruturação Técnica Area Adjacente Pensão Diverse\Namibe	45.000,00
Infra-Estruturação Técnica Do Bairro Tinguita\Namibe	40.000,00
Construção Infraestruturas Sociais - Namibe Pcp	144.007.501,00
Const. Infra-Estr. Técnica 50 Residências Para Quadros\Namibe	190.755.997,00
Construção De Infraestrutura De Microfomento Namibe - Pcp	7.003.761,00
Programa Água Para Todos No Namibe 2015	100.000.000,00
Programa Infra-Estruturas (Água, Luz, Acessos) 200 Fogos Namibe 2015	679.525.000,00
Projecto Água Para Todos Namibe Pcp	40.000.000,00
Tômbwa	218.511.262,00
Construção Apetrechamento De Uma Escola De 12 Salas De Aulas No Tombwa	84.000.000,00
Construção De Infraestrutura De Microfomento Tômbwa - Pcp	7.003.760,00
Construção Infraestruturas Sociais - Tômbwa Pcp	87.507.502,00
Projecto Água Para Todos Tômbwa Pcp	40.000.000,00
Virei	134.511.261,00
Construção De Infraestrutura De Microfomento Virei - Pcp	7.003.760,00
Construção Infraestruturas Sociais - Virei Pcp	87.507.501,00
Projecto Água Para Todos Virei Pcp	40.000.000,00

DESPESAS DE NATUREZA POR UNIDADE ORÇAMENTAL

Unidade Orçamental / Natureza	Valor	%
Administração Municipal Da Bibala	739.070.642,00	100,00%
3 - Despesas Correntes	556.204.317,00	75,26%
31 - Despesas Com O Pessoal	188.629.902,00	25,52%
32 - Contribuições Do Empregador	11.496.805,00	1,56%
33 - Despesas Em Bens E Serviços	355.951.376,00	48,16%
35 - Subsídios E Transferências Correntes	126.234,00	0,02%
4 - Despesas De Capital	182.866.325,00	24,74%
41 - Investimentos	182.866.325,00	24,74%
Administração Municipal Do Camuício	743.387.194,00	100,00%
3 - Despesas Correntes	560.520.868,00	75,40%
31 - Despesas Com O Pessoal	184.810.724,00	24,86%
32 - Contribuições Do Empregador	13.409.886,00	1,80%
33 - Despesas Em Bens E Serviços	362.174.024,00	48,72%
35 - Subsídios E Transferências Correntes	126.234,00	0,02%
4 - Despesas De Capital	182.866.326,00	24,60%

DOTAÇÃO ORÇAMENTAL POR ORGÃO

DESPESAS DE NATUREZA POR UNIDADE ORÇAMENTAL

Unidade Orçamental / Natureza	Valor	%
Administração Municipal Do Namibe	881.320.234,00	100,00%
3 - Despesas Correntes	680.755.572,00	77,24%
31 - Despesas Com O Pessoal	254.777.976,00	28,91%
32 - Contribuições Do Empregador	18.039.360,00	2,05%
33 - Despesas Em Bens E Serviços	391.942.259,00	44,47%
35 - Subsídios E Transferências Correntes	15.995.977,00	1,82%
4 - Despesas De Capital	200.564.662,00	22,76%
41 - Investimentos	200.564.662,00	22,76%
Unidade Orçamental / Natureza	Valor	%
Administração Municipal Do Tombwa	1.051.218.722,00	100,00%
3 - Despesas Correntes	907.154.060,00	86,30%
31 - Despesas Com O Pessoal	513.561.115,00	48,85%
32 - Contribuições Do Empregador	28.696.209,00	2,73%
33 - Despesas Em Bens E Serviços	364.260.481,00	34,65%
35 - Subsídios E Transferências Correntes	636.255,00	0,06%
4 - Despesas De Capital	144.064.662,00	13,70%
41 - Investimentos	144.064.662,00	13,70%
Unidade Orçamental / Natureza	Valor	%
Administração Municipal Do Virei	704.017.913,00	100,00%
3 - Despesas Correntes	559.953.252,00	79,54%
31 - Despesas Com O Pessoal	190.657.554,00	27,08%
32 - Contribuições Do Empregador	18.473.288,00	2,62%
33 - Despesas Em Bens E Serviços	350.822.410,00	49,83%
4 - Despesas De Capital	144.064.661,00	20,46%
41 - Investimentos	144.064.661,00	20,46%
Unidade Orçamental / Natureza	Valor	%
Complexo Escolar Marítimo Helder Neto	645.678.504,00	100,00%
3 - Despesas Correntes	645.678.504,00	100,00%
31 - Despesas Com O Pessoal	562.032.254,00	87,05%
32 - Contribuições Do Empregador	26.202.180,00	4,06%
33 - Despesas Em Bens E Serviços	57.335.033,00	8,88%
35 - Subsídios E Transferências Correntes	109.037,00	0,02%
Unidade Orçamental / Natureza	Valor	%
Direcção Prov.De Educação, Ciência E Tecnologia/Namibe	10.239.898.089,00	100,00%
3 - Despesas Correntes	10.239.898.089,00	100,00%
31 - Despesas Com O Pessoal	8.723.018.450,00	85,19%
32 - Contribuições Do Empregador	582.614.271,00	5,69%
33 - Despesas Em Bens E Serviços	933.837.952,00	9,12%
35 - Subsídios E Transferências Correntes	427.416,00	0,00%
Unidade Orçamental / Natureza	Valor	%
Direcção Provincial De Saúde Do Namibe	2.201.252.140,00	100,00%
3 - Despesas Correntes	2.201.252.140,00	100,00%
31 - Despesas Com O Pessoal	1.423.016.668,00	64,65%
32 - Contribuições Do Empregador	87.052.100,00	3,95%

DOTAÇÃO ORÇAMENTAL POR ORGÃO

DESPESAS DE NATUREZA POR UNIDADE ORÇAMENTAL

Unidade Orçamental / Natureza	Valor	%
Governo Provincial Do Namibe	4.186.217.323,00	100,00%
3 - Despesas Correntes	2.931.770.376,00	70,03%
31 - Despesas Com O Pessoal	1.124.999.416,00	26,87%
32 - Contribuições Do Empregador	73.813.215,00	1,76%
33 - Despesas Em Bens E Serviços	1.345.166.035,00	32,13%
35 - Subsídios E Transferências Correntes	387.791.710,00	9,26%
4 - Despesas De Capital	1.254.446.947,00	29,97%
41 - Investimentos	1.254.446.947,00	29,97%
Unidade Orçamental / Natureza	Valor	%
Hospital Provincial Do Namibe	758.724.174,00	100,00%
3 - Despesas Correntes	758.724.174,00	100,00%
31 - Despesas Com O Pessoal	496.082.040,00	65,38%
32 - Contribuições Do Empregador	24.131.600,00	3,18%
33 - Despesas Em Bens E Serviços	238.233.320,00	31,40%
35 - Subsídios E Transferências Correntes	277.214,00	0,04%

DOTAÇÃO ORÇAMENTAL POR ORGÃO

Órgão: Governo Provincial Da Huila

DESPESAS POR NATUREZA ECONÓMICA

Natureza	Valor	%
Total Geral:	56.526.187.843,00	100,00%
3 - Despesas Correntes	48.338.465.294,00	85,52%
31 - Despesas Com O Pessoal	33.397.258.504,00	59,08%
311 - Despesas Com O Pessoal Civil	33.397.258.504,00	59,08%
32 - Contribuições Do Empregador	2.279.742.359,00	4,03%
321 - Contribuições Do Empregador Para A Segurança Social	2.279.742.359,00	4,03%
33 - Despesas Em Bens E Serviços	10.577.860.676,00	18,71%
331 - Bens	6.870.678.637,00	12,15%
332 - Serviços	3.707.182.039,00	6,56%
35 - Subsídios E Transferências Correntes	2.083.603.755,00	3,69%
352 - Transferências Correntes	2.083.603.755,00	3,69%
4 - Despesas De Capital	8.187.722.549,00	14,48%
41 - Investimentos	8.187.722.549,00	14,48%
411 - Aquisição De Bens De Capital Fixo	8.187.722.549,00	14,48%

DESPESAS POR FUNÇÃO

Função	Valor	%
Total Geral:	56.526.187.843,00	100,00%
01 - Serviços Públicos Gerais	8.121.245.631,00	14,37%
01.02.00 - Órgãos Executivos	8.121.245.631,00	14,37%
04 - Educação	28.067.429.532,00	49,65%
04.02.00 - Ensino Primário	24.056.096.118,00	42,56%
04.03.00 - Ensino Secundário	2.490.959.038,00	4,41%
04.05.00 - Serviços Subsidiários À Educação	589.000.000,00	1,04%
04.06.00 - Ensino Técnico-Profissional	931.374.376,00	1,65%
05 - Saúde	10.614.659.604,00	18,78%
05.01.00 - Serviços Hospitalares Gerais	4.397.067.258,00	7,78%
05.03.00 - Serviços De Centros Médicos E De Maternidade	3.791.680.494,00	6,71%
05.04.00 - Serviços De Saúde Pública	2.425.911.852,00	4,29%
06 - Protecção Social	1.585.619.032,00	2,81%
06.02.00 - Velhice	35.790.441,00	0,06%
06.04.00 - Sobrevivência	1.549.828.591,00	2,74%
07 - Habitação E Serviços Comunitários	7.493.046.206,00	13,26%
07.01.00 - Desenvolvimento Habitacional	3.471.847.500,00	6,14%
07.02.00 - Abastecimento De Água	1.452.652.224,00	2,57%
07.05.00 - Saneamento Básico	517.049.300,00	0,91%
07.06.00 - Infra-Estrutura Urbana	2.051.497.182,00	3,63%
09 - Assuntos Económicos	644.187.838,00	1,14%
09.03 - Combustíveis E Energia	547.886.124,00	0,97%
09.03.05 - Electricidade	547.886.124,00	0,97%
09.05 - Assuntos Económicos Gerais, Comerciais E Laborais	96.301.714,00	0,17%
09.05.01 - Assuntos Económicos E Comerciais Em Geral	96.301.714,00	0,17%

DESPESAS POR PROGRAMA

Programa	Valor	%
Total Geral:	56.526.187.843,00	100,00%
Actividade Permanente	44.531.818.189,00	78,78%
Prog.De Exp.Da Capacid.De Prod.E Trans.De Energia Eléctrica	31.180.125,00	0,06%

DOTAÇÃO ORÇAMENTAL POR ORGÃO

DESPESAS POR PROGRAMA

Programa	Valor	%
Prog. De Reab. E Amp. Das Redes De Distrib. De Energ. Eléctrica	516.705.999,00	0,91%
Prog. De Reab. E Const. De Infra-Estrut. De Transp. Rodoviário	562.955.842,00	1,00%
Prog. De Reab. E Exp. Dos Sist. Urbanos De Água E Saneamento	1.074.701.524,00	1,90%
Programa De Promoção Do Programa De Habitação Social	3.471.847.500,00	6,14%
Programa Integrado De Desen. Rural E Combate A Pobreza	6.001.978.664,00	10,62%
Programa Água Para Todos	335.000.000,00	0,59%

DESPESAS DE FUNCIONAMENTO E DE APOIO AO DESENVOLVIMENTO

Projecto / Actividade	Valor	%
Total Geral:	48.388.953.799,00	100,00%
Admin. E Gestão Dos Assuntos Do Estado E Governamentais A Nível Provincial	8.984.116.126,00	18,57%
Administração E Gestão Dos Serviços De Assistência Social	35.790.441,00	0,07%
Apetreçamento De Salas De Aulas E Biblioteca	23.800.297,00	0,05%
Aquisição De 50 Viaturas P/ As Direcções Provinciais/Huíla	57.730.486,00	0,12%
Aquisição De Suplem. Agrícolas E Gado Reprodutor/Huíla	9.936.000,00	0,02%
Cuidados Primários De Saúde	2.949.408.000,00	6,10%
Feira Anual Da Cultura E Do Conhecimento/Huíla	300.564.000,00	0,62%
Formação E Capacitação Profissional	5.015.112,00	0,01%
Merenda Escolar	589.000.000,00	1,22%
Mobilização Social - Cidades Limpas	184.980.010,00	0,38%
Operacionalização Das Infraestruturas Institucionais	133.747.600,00	0,28%
Prestação De Serviços De Educação	27.449.614.123,00	56,73%
Prestação De Serviços De Saúde E Saúde Pública	7.665.251.604,00	15,84%

PROGRAMA DE INVESTIMENTOS PÚBLICOS

Município / Projecto / Actividade	Total
Total Geral:	8.137.234.044,00
Caconda	173.312.926,00
Construção De Infraestrutura De Microfomento Caconda- Pcp	7.003.761,00
Construção Infraestruturas Sociais -Caconda Pcp	126.309.165,00
Projecto Água Para Todos Caconda Pcp	40.000.000,00
Cacula	322.004.263,00
Construção De 100 Casas No Municipio Da Cacula/Huíla	187.500.000,00
Construção De Infraestrutura De Microfomento Cacula- Pcp	7.003.761,00
Construção Infraestruturas Sociais -Cacula Pcp	87.500.502,00
Projecto Água Para Todos Cacula Pcp	40.000.000,00
Caluquembe	173.312.926,00
Construção De Infraestrutura De Microfomento Caluquembe- Pcp	7.003.761,00
Construção Infraestruturas Sociais -Caluquembe Pcp	126.309.165,00
Projecto Água Para Todos Caluquembe Pcp	40.000.000,00
Chibia	173.312.926,00
Construção De Infraestrutura De Microfomento Chibia- Pcp	7.003.761,00
Construção Infraestruturas Sociais -Chibia Pcp	126.309.165,00
Projecto Água Para Todos Chibia Pcp	40.000.000,00
Chicomba	165.691.388,00
Construção Da Microturbina De Chicomba	31.180.125,00
Construção De Infraestrutura De Microfomento Chicomba- Pcp	7.003.761,00

DOTAÇÃO ORÇAMENTAL POR ORGÃO	
PROGRAMA DE INVESTIMENTOS PÚBLICOS	
Município / Projecto / Actividade	Total
Construção Infraestruturas Sociais -Chicomba Pcp	87.507.502,00
Projecto Água Para Todos Chicomba Pcp	40.000.000,00
Chipindo	173.312.926,00
Construção De Infraestrutura De Microfomento Chipindo - Pcp	7.003.761,00
Construção Infraestruturas Sociais -Chipindo Pcp	126.309.165,00
Projecto Água Para Todos Chipindo Pcp	40.000.000,00
Cuvango	142.760.323,00
Construção De Infraestrutura De Microfomento Cuvango - Pcp	5.252.821,00
Construção Infraestruturas Sociais -Cuvango Pcp	97.507.502,00
Projecto Água Para Todos Cuvango Pcp	40.000.000,00
Gambos	134.504.262,00
Construção De Infraestrutura De Microfomento Gambos - Pcp	7.003.761,00
Construção Infraestruturas Sociais -Gambos Pcp	87.500.501,00
Projecto Água Para Todos Gambos Pcp	40.000.000,00
Humpata	134.511.263,00
Construção De Infraestrutura De Microfomento Humpata- Pcp	7.003.761,00
Construção Infraestruturas Sociais -Humpata Pcp	87.507.502,00
Projecto Água Para Todos Humpata Pcp	40.000.000,00
Jamba	134.511.263,00
Construção De Infraestrutura De Microfomento Jamba- Pcp	7.003.761,00
Construção Infraestruturas Sociais -Jamba Pcp	87.507.502,00
Projecto Água Para Todos Jamba Pcp	40.000.000,00
Lubango	5.964.722.127,00
Reab. Expansão Redes De Distribuição Energia/Lubango/Huila	516.705.999,00
Melhoramento Do Sistema De Água Á Cidade De Lubango/Huila	513.067.258,00
Construção Sist.Prod.Dist. Água Novas Urbaniz.(Eywa, Mut. Namb.)/Huila	44.584.966,00
Rep. Ruas Bº Periféricos (Quilen. Mut. Eywa Tchanja Fer. Lubango/Huila	562.955.842,00
Aquis. Equip. P/Saneam. Básico Bº Periféricos Cidade Da Lubango/Huila	517.049.300,00
Construção De Infraestrutura De Microfomento Lubango - Pcp	7.003.761,00
Construção De Infraestruturas Urbanas (200 Fogos/Huila) 2015	3.284.347.500,00
Construção Infraestruturas Sociais -Lubango Pcp	144.007.501,00
Programa Água Para Todos Huila 2015	335.000.000,00
Projecto Água Para Todos Lubango Pcp	40.000.000,00
Matala	173.312.926,00
Construção De Infraestrutura De Microfomento Matala- Pcp	7.003.761,00
Construção Infraestruturas Sociais -Matala Pcp	126.309.165,00
Projecto Água Para Todos Matala Pcp	40.000.000,00
Quilengues	137.453.262,00
Construção De Infraestrutura De Microfomento Quilengues - Pcp	7.003.761,00
Construção Infraestruturas Sociais -Quilengues Pcp	90.449.501,00
Projecto Água Para Todos Quilengues Pcp	40.000.000,00
Quipungo	134.511.263,00
Construção De Infraestrutura De Microfomento Quipungo - Pcp	7.003.761,00
Construção Infraestruturas Sociais -Quipungo Pcp	87.507.502,00
Projecto Água Para Todos Quipungo Pcp	40.000.000,00

DOTAÇÃO ORÇAMENTAL POR ORGÃO

DESPESAS DE NATUREZA POR UNIDADE ORÇAMENTAL

Unidade Orçamental / Natureza	Valor	%
Administração Municipal Da Chibia	837.800.200,00	100,00%
3 - Despesas Correntes	654.933.874,00	78,17%
31 - Despesas Com O Pessoal	155.900.528,00	18,61%
32 - Contribuições Do Empregador	7.699.245,00	0,92%
33 - Despesas Em Bens E Serviços	484.440.787,00	57,82%
35 - Subsídios E Transferências Correntes	6.893.314,00	0,82%
4 - Despesas De Capital	182.866.326,00	21,83%
41 - Investimentos	182.866.326,00	21,83%
Unidade Orçamental / Natureza	Valor	%
Administração Municipal Da Humpata	953.955.462,00	100,00%
3 - Despesas Correntes	809.890.799,00	84,90%
31 - Despesas Com O Pessoal	248.698.982,00	26,07%
32 - Contribuições Do Empregador	11.508.818,00	1,21%
33 - Despesas Em Bens E Serviços	547.927.308,00	57,44%
35 - Subsídios E Transferências Correntes	1.755.691,00	0,18%
4 - Despesas De Capital	144.064.663,00	15,10%
41 - Investimentos	144.064.663,00	15,10%
Unidade Orçamental / Natureza	Valor	%
Administração Municipal Da Jamba	797.384.426,00	100,00%
3 - Despesas Correntes	653.319.763,00	81,93%
31 - Despesas Com O Pessoal	172.989.750,00	21,69%
32 - Contribuições Do Empregador	11.312.381,00	1,42%
33 - Despesas Em Bens E Serviços	468.322.112,00	58,73%
35 - Subsídios E Transferências Correntes	695.520,00	0,09%
4 - Despesas De Capital	144.064.663,00	18,07%
41 - Investimentos	144.064.663,00	18,07%
Unidade Orçamental / Natureza	Valor	%
Administração Municipal Da Matala	996.048.448,00	100,00%
3 - Despesas Correntes	813.182.122,00	81,64%
31 - Despesas Com O Pessoal	171.040.284,00	17,17%
32 - Contribuições Do Empregador	16.615.200,00	1,67%
33 - Despesas Em Bens E Serviços	624.442.540,00	62,69%
35 - Subsídios E Transferências Correntes	1.084.098,00	0,11%
4 - Despesas De Capital	182.866.326,00	18,36%
41 - Investimentos	182.866.326,00	18,36%
Unidade Orçamental / Natureza	Valor	%
Administração Municipal De Caconda	840.438.915,00	100,00%
3 - Despesas Correntes	657.572.589,00	78,24%
31 - Despesas Com O Pessoal	162.945.433,00	19,39%
32 - Contribuições Do Empregador	10.903.983,00	1,30%
33 - Despesas Em Bens E Serviços	483.723.173,00	57,56%
4 - Despesas De Capital	182.866.326,00	21,76%
41 - Investimentos	182.866.326,00	21,76%
Unidade Orçamental / Natureza	Valor	%

DOTAÇÃO ORÇAMENTAL POR ORGÃO

DESPESAS DE NATUREZA POR UNIDADE ORÇAMENTAL

Unidade Orçamental / Natureza	Valor	%
Administração Municipal De Cacula	826.964.603,00	100,00%
3 - Despesas Correntes	682.906.940,00	82,58%
31 - Despesas Com O Pessoal	180.517.670,00	21,83%
32 - Contribuições Do Empregador	8.242.716,00	1,00%
33 - Despesas Em Bens E Serviços	494.021.990,00	59,74%
35 - Subsídios E Transferências Correntes	124.564,00	0,02%
4 - Despesas De Capital	144.057.663,00	17,42%
41 - Investimentos	144.057.663,00	17,42%
Unidade Orçamental / Natureza	Valor	%
Administração Municipal De Caluquembe	797.201.906,00	100,00%
3 - Despesas Correntes	614.335.580,00	77,06%
31 - Despesas Com O Pessoal	171.900.963,00	21,56%
32 - Contribuições Do Empregador	10.986.731,00	1,38%
33 - Despesas Em Bens E Serviços	431.176.007,00	54,09%
35 - Subsídios E Transferências Correntes	271.879,00	0,03%
4 - Despesas De Capital	182.866.326,00	22,94%
41 - Investimentos	182.866.326,00	22,94%
Unidade Orçamental / Natureza	Valor	%
Administração Municipal De Chicomba	757.961.720,00	100,00%
3 - Despesas Correntes	613.897.057,00	80,99%
31 - Despesas Com O Pessoal	137.535.625,00	18,15%
32 - Contribuições Do Empregador	10.284.171,00	1,36%
33 - Despesas Em Bens E Serviços	460.354.125,00	60,74%
35 - Subsídios E Transferências Correntes	5.723.136,00	0,76%
4 - Despesas De Capital	144.064.663,00	19,01%
41 - Investimentos	144.064.663,00	19,01%
Unidade Orçamental / Natureza	Valor	%
Administração Municipal De Chipindo	786.282.490,00	100,00%
3 - Despesas Correntes	603.416.164,00	76,74%
31 - Despesas Com O Pessoal	124.507.019,00	15,83%
32 - Contribuições Do Empregador	4.533.476,00	0,58%
33 - Despesas Em Bens E Serviços	474.103.566,00	60,30%
35 - Subsídios E Transferências Correntes	272.103,00	0,03%
4 - Despesas De Capital	182.866.326,00	23,26%
41 - Investimentos	182.866.326,00	23,26%
Unidade Orçamental / Natureza	Valor	%
Administração Municipal De Cuvango	829.227.397,00	100,00%
3 - Despesas Correntes	676.913.674,00	81,63%
31 - Despesas Com O Pessoal	147.064.104,00	17,74%
32 - Contribuições Do Empregador	8.426.897,00	1,02%
33 - Despesas Em Bens E Serviços	517.068.628,00	62,36%
35 - Subsídios E Transferências Correntes	4.354.045,00	0,53%
4 - Despesas De Capital	152.313.723,00	18,37%
41 - Investimentos	152.313.723,00	18,37%

DOTAÇÃO ORÇAMENTAL POR ORGÃO

DESPESAS DE NATUREZA POR UNIDADE ORÇAMENTAL

Unidade Orçamental / Natureza	Valor	%
Administração Municipal De Quilengues	809.441.813,00	100,00%
3 - Despesas Correntes	662.435.151,00	81,84%
31 - Despesas Com O Pessoal	184.733.521,00	22,82%
32 - Contribuições Do Empregador	10.681.200,00	1,32%
33 - Despesas Em Bens E Serviços	466.468.286,00	57,63%
35 - Subsídios E Transferências Correntes	552.144,00	0,07%
4 - Despesas De Capital	147.006.662,00	18,16%
41 - Investimentos	147.006.662,00	18,16%
Unidade Orçamental / Natureza	Valor	%
Administração Municipal De Quipungo	755.997.105,00	100,00%
3 - Despesas Correntes	611.932.442,00	80,94%
31 - Despesas Com O Pessoal	128.871.037,00	17,05%
32 - Contribuições Do Empregador	9.667.889,00	1,28%
33 - Despesas Em Bens E Serviços	472.907.862,00	62,55%
35 - Subsídios E Transferências Correntes	485.654,00	0,06%
4 - Despesas De Capital	144.064.663,00	19,06%
41 - Investimentos	144.064.663,00	19,06%
Unidade Orçamental / Natureza	Valor	%
Administração Municipal Do Lubango	1.226.942.890,00	100,00%
3 - Despesas Correntes	1.026.378.228,00	83,65%
31 - Despesas Com O Pessoal	516.769.488,00	42,12%
32 - Contribuições Do Empregador	18.586.948,00	1,51%
33 - Despesas Em Bens E Serviços	490.127.552,00	39,95%
35 - Subsídios E Transferências Correntes	894.240,00	0,07%
4 - Despesas De Capital	200.564.662,00	16,35%
41 - Investimentos	200.564.662,00	16,35%
Unidade Orçamental / Natureza	Valor	%
Administração Municipal Dos Gambos	785.155.087,00	100,00%
3 - Despesas Correntes	641.097.425,00	81,65%
31 - Despesas Com O Pessoal	141.229.130,00	17,99%
32 - Contribuições Do Empregador	9.295.343,00	1,18%
33 - Despesas Em Bens E Serviços	490.326.095,00	62,45%
35 - Subsídios E Transferências Correntes	246.857,00	0,03%
4 - Despesas De Capital	144.057.662,00	18,35%
41 - Investimentos	144.057.662,00	18,35%
Unidade Orçamental / Natureza	Valor	%
Direcção Prov.De Educação, Ciência E Tecnologia/Huíla	23.885.816.358,00	100,00%
3 - Despesas Correntes	23.862.016.061,00	99,90%
31 - Despesas Com O Pessoal	21.033.678.353,00	88,06%
32 - Contribuições Do Empregador	1.590.250.957,00	6,66%
33 - Despesas Em Bens E Serviços	1.206.022.285,00	5,05%
35 - Subsídios E Transferências Correntes	32.064.466,00	0,13%
4 - Despesas De Capital	23.800.297,00	0,10%
41 - Investimentos	23.800.297,00	0,10%

DOTAÇÃO ORÇAMENTAL POR ORGÃO

DESPESAS DE NATUREZA POR UNIDADE ORÇAMENTAL

Unidade Orçamental / Natureza	Valor	%
Direcção Provincial Da Saúde Da Huíla	2.311.542.253,00	100,00%
3 - Despesas Correntes	2.311.542.253,00	100,00%
31 - Despesas Com O Pessoal	2.073.378.012,00	89,70%
32 - Contribuições Do Empregador	133.395.904,00	5,77%
33 - Despesas Em Bens E Serviços	103.382.265,00	4,47%
35 - Subsídios E Transferências Correntes	1.386.072,00	0,06%
Unidade Orçamental / Natureza	Valor	%
Governo Provincial Da Huíla	15.815.324.163,00	100,00%
3 - Despesas Correntes	9.929.992.565,00	62,79%
31 - Despesas Com O Pessoal	5.918.125.327,00	37,42%
32 - Contribuições Do Empregador	330.676.824,00	2,09%
33 - Despesas Em Bens E Serviços	1.655.058.436,00	10,46%
35 - Subsídios E Transferências Correntes	2.026.131.978,00	12,81%
4 - Despesas De Capital	5.885.331.598,00	37,21%
41 - Investimentos	5.885.331.598,00	37,21%
Unidade Orçamental / Natureza	Valor	%
Hospital De Caluquembe	436.524.766,00	100,00%
3 - Despesas Correntes	436.524.766,00	100,00%
31 - Despesas Com O Pessoal	378.719.138,00	86,76%
32 - Contribuições Do Empregador	6.497.676,00	1,49%
33 - Despesas Em Bens E Serviços	51.286.792,00	11,75%
35 - Subsídios E Transferências Correntes	21.160,00	0,00%
Unidade Orçamental / Natureza	Valor	%
Hospital Provincial Da Huíla	1.814.252.792,00	100,00%
3 - Despesas Correntes	1.814.252.792,00	100,00%
31 - Despesas Com O Pessoal	1.118.302.473,00	61,64%
32 - Contribuições Do Empregador	63.296.000,00	3,49%
33 - Despesas Em Bens E Serviços	632.007.485,00	34,84%
35 - Subsídios E Transferências Correntes	646.834,00	0,04%
Unidade Orçamental / Natureza	Valor	%
Instituto Médio Agrário Do Tchivinguiro	261.925.049,00	100,00%
3 - Despesas Correntes	261.925.049,00	100,00%
31 - Despesas Com O Pessoal	230.351.667,00	87,95%
32 - Contribuições Do Empregador	6.880.000,00	2,63%
33 - Despesas Em Bens E Serviços	24.693.382,00	9,43%

DOTAÇÃO ORÇAMENTAL POR ORGÃO

Órgão: Governo Provincial Do Cunene

DESPESAS POR NATUREZA ECONÓMICA

Natureza	Valor	%
Total Geral:	24.454.910.804,00	100,00%
3 - Despesas Correntes	18.245.441.213,00	74,61%
31 - Despesas Com O Pessoal	11.064.831.007,00	45,25%
311 - Despesas Com O Pessoal Civil	11.064.831.007,00	45,25%
32 - Contribuições Do Empregador	647.409.555,00	2,65%
321 - Contribuições Do Empregador Para A Segurança Social	647.409.555,00	2,65%
33 - Despesas Em Bens E Serviços	5.618.009.703,00	22,97%
331 - Bens	2.822.830.435,00	11,54%
332 - Serviços	2.795.179.268,00	11,43%
35 - Subsídios E Transferências Correntes	915.190.948,00	3,74%
352 - Transferências Correntes	915.190.948,00	3,74%
4 - Despesas De Capital	6.209.469.591,00	25,39%
41 - Investimentos	6.209.469.591,00	25,39%
411 - Aquisição De Bens De Capital Fixo	6.209.469.591,00	25,39%

DESPESAS POR FUNÇÃO

Função	Valor	%
Total Geral:	24.454.910.804,00	100,00%
01 - Serviços Públicos Gerais	4.310.915.817,00	17,63%
01.02.00 - Órgãos Executivos	4.245.884.697,00	17,36%
01.06.00 - Serviços Públicos Gerais De Investig.E Desenvolvimento	65.031.120,00	0,27%
03 - Segurança E Ordem Pública	944.275.312,00	3,86%
03.05.00 - Serviços De Protecção Civil	944.275.312,00	3,86%
04 - Educação	9.673.195.029,00	39,56%
04.02.00 - Ensino Primário	8.225.022.212,00	33,63%
04.03.00 - Ensino Secundário	560.506.530,00	2,29%
04.05.00 - Serviços Subsidiários À Educação	269.000.000,00	1,10%
04.06.00 - Ensino Técnico-Profissional	618.666.287,00	2,53%
05 - Saúde	5.045.015.850,00	20,63%
05.01.00 - Serviços Hospitalares Gerais	2.369.695.901,00	9,69%
05.03.00 - Serviços De Centros Médicos E De Maternidade	1.405.407.000,00	5,75%
05.04.00 - Serviços De Saúde Pública	1.269.912.949,00	5,19%
06 - Protecção Social	661.423.109,00	2,70%
06.01.00 - Família E Infância	55.914.958,00	0,23%
06.04.00 - Sobrevivência	568.600.879,00	2,33%
06.09.00 - Serviços De Protecção Social Não Especificados	36.907.272,00	0,15%
07 - Habitação E Serviços Comunitários	1.791.843.031,00	7,33%
07.01.00 - Desenvolvimento Habitacional	545.457.326,00	2,23%
07.02.00 - Abastecimento De Água	477.260.000,00	1,95%
07.04.00 - Desenvolvimento Comunitário	24.094.800,00	0,10%
07.06.00 - Infra-Estrutura Urbana	745.030.905,00	3,05%
08 - Recreação, Cultura E Religião	270.411.333,00	1,11%
08.01.00 - Serviços Culturais	300.000,00	0,00%
08.02.00 - Serviços Recreativos E Desportivos	42.228.000,00	0,17%
08.03.00 - Serviços Religiosos E Outros Serviços À Comunidade	227.883.333,00	0,93%
09 - Assuntos Económicos	1.738.828.723,00	7,11%
09.01 - Agricultura, Sívicultura, Pesca E Caça	502.676.412,00	2,06%

DOTAÇÃO ORÇAMENTAL POR ORGÃO

DESPESAS POR PROGRAMA		
Programa	Valor	%
Total Geral:	24.454.910.804,00	100,00%
Actividade Permanente	15.833.641.771,00	64,75%
Prog.De Apoio Às Inst.De Acolhim.De Crianças E Pes. Idosas	50.040.180,00	0,20%
Prog.De Estruturacao Do Povoamento E Ordenam.Do Território	7.601.040,00	0,03%
Prog.De Exp.Da Capacid.De Prod.E Trans.De Energia Eléctrica	89.523.360,00	0,37%
Prog.De Gestão E Valoriz.Dos Rec.Humanos Na Admín.Publica	65.031.120,00	0,27%
Prog.De Melh.Das Cond.De Vida Dos Ex-Militares E S/Famílias	14.904.000,00	0,06%
Prog.De Prest. De Cuidados Primários E Assist. Hospitalar	70.689.672,00	0,29%
Prog.De Reab.E Const.De Infra-Estrut.De Transp.Rodoviário	30.801.600,00	0,13%
Prog.De Reab.E Exp.Dos Sist.Urbanos De Água E Saneamento	37.260.000,00	0,15%
Prog.De Recup.E Moderniz.De Infraest.Aer.E Do Transp.Aéreo	324.994.818,00	1,33%
Prog.Nac.De Const.De Infraest.Administrativas E Autárquicas	1.351.612.971,00	5,53%
Programa De Alarg. Da Rede De Equip.Sociais E Infraestruturas	1.249.663.884,00	5,11%
Programa De Apoio Social	5.874.778,00	0,02%
Programa De Apoio À Pesca Artesanal	10.631.520,00	0,04%
Programa De Combate Às Grandes Endemias	32.654.309,00	0,13%
Programa De Desenv. Do Ensino Primário E Secundário	1.008.134.615,00	4,12%
Programa De Desenvolvimento Comunitário	4.222.800,00	0,02%
Programa De Desenvolvimento Da Agricultura Comercial	87.580.872,00	0,36%
Programa De Desenvolvimento Da Aquicultura	165.331.066,00	0,68%
Programa De Desenvolvimento E Promoção Do Desporto	42.528.000,00	0,17%
Programa De Educação E Capacitação P/Gestão Ambiental	6.334.200,00	0,03%
Programa De Fomento Da Actividade Produtiva Agrícola	276.040.226,00	1,13%
Programa De Gestão E Ampliação Da Rede Sanitária	141.237.327,00	0,58%
Programa De Melhoria Da Qualidade Dos Serviços De Saúde	534.329.408,00	2,18%
Programa Integrado De Desen.Rural E Combate A Pobreza	2.801.578.867,00	11,46%
Programa Participativo De Gestao Ambiental	12.668.400,00	0,05%
Programa Água Para Todos	200.000.000,00	0,82%

DESPESAS DE FUNCIONAMENTO E DE APOIO AO DESENVOLVIMENTO

Projecto / Actividade	Valor	%
Total Geral:	18.960.529.644,00	100,00%
Abastecimento Logístico-Pacote De Medicamentos	70.689.672,00	0,37%
Admin.E Gestão Dos Assuntos Do Estado E Governamentais A Nível Provincial	4.170.868.458,00	22,00%
Administração E Gestão De Centros Infantis	5.874.778,00	0,03%
Apoio Logístico Aos Ex-Militares Deficientes De Guerra	14.904.000,00	0,08%
Aquis. De 12 Sistemas De Energ. Solar P/ Os Postos De Saúde/Ombadja	15.003.360,00	0,08%
Aquis. De 20 Pivós Irrigaç. Ao Longo Margem Rios Cunene E Cuvelai	124.200.000,00	0,66%
Aquis. De 200 Kits P/ O Foment. Da Pesca Artesanal No Rio Cunene	10.631.520,00	0,06%
Aquis. De 22 Juntas De Gado P/ Apoiar Famílias Carenciadas/Namacunde	15.684.970,00	0,08%
Aquis. De 250 Reservatórios Plást. De Água De 10 Mil Litros/Cunene	37.260.000,00	0,20%
Aquis. De 26 Camiões Cisternas De 20 Mil Lit. De Água P/ Mun./Cunene	324.994.818,00	1,71%
Aquis. De 4 Camiões Com Atrelado Tipo Man/Cuanhama	30.801.600,00	0,16%
Aquis. De 45 Tratores E Alfaias P/ Associc. De Camponeses/Cunene	144.072.000,00	0,76%
Aquis. De 6 Unidades Móveis De Saúde Para A Província/Cunene	141.237.327,00	0,74%
Aquis.De 20 Geradores De 250 Kva Para As Sedes Comunaís/Cunene	74.520.000,00	0,39%
Assistência Técnica As Acções Promoção Prod. Agrícola/ Cunene	50.673.600,00	0,27%
Campanha De Sensibilização Ambiental /Cunene	6.334.200,00	0,03%

DOTAÇÃO ORÇAMENTAL POR ORGÃO

DESPESAS DE FUNCIONAMENTO E DE APOIO AO DESENVOLVIMENTO

Projecto / Actividade	Valor	%
Comemorações Do 11 De Novembro-Dia Da Independência Nacional	21.114.000,00	0,11%
Cuidados Primários De Saúde	1.264.032.000,00	6,67%
Efemérides E Datas Comemorativas	35.893.800,00	0,19%
Fomento Á Prod. Da Mandioc. E Batat. Doce Em Ombandja E Cuvelai/Cunene	5.574.096,00	0,03%
Formação De Agentes Comunitários Sobre Tratamento De Gado/Cunene	4.222.800,00	0,02%
Formação De Quadros Da Administração/Cunene	65.031.120,00	0,34%
Implementação Do Sistema E Concessão De Terras /Cunene	7.601.040,00	0,04%
Instalação De Polígonos Florestais /Cunene	12.668.400,00	0,07%
Limpeza E Saneamento	202.849.512,00	1,07%
Massificação Do Desporto/Cunene	42.228.000,00	0,22%
Merenda Escolar	269.000.000,00	1,42%
Mobilização Social - Cidades Limpas	185.000.003,00	0,98%
Operacionalização Das Infraestruturas Institucionais	57.320.400,00	0,30%
Prestação De Serviços De Educação	8.396.060.414,00	44,28%
Prestação De Serviços De Saúde E Saúde Pública	3.002.073.134,00	15,83%
Programa Luta E Controlo De Endemias E Doenças Transmissíveis /Kunene	20.334.276,00	0,11%
Programa Assistencia Às Famílias Com Crianças Afectadas Hiv/Sida	50.040.180,00	0,26%
Programa De Combate Contra Hiv Sida E Its /Cunene	12.320.033,00	0,06%
Programa De Divulgação E Prevenção Contra Malária/ Cunene	7.854.408,00	0,04%
Programa De Reabilitação Das Infra-Estruturas Económicas Básicas	19.872.000,00	0,10%
Promoção E Realização De Feiras De Produção Local/Cunene	36.907.272,00	0,19%
Serviços Comunitários	4.782.453,00	0,03%

PROGRAMA DE INVESTIMENTOS PÚBLICOS

Município / Projecto / Actividade	Total
Total Geral:	5.494.381.160,00
Cahama	175.486.880,00
Construção De Infraestruturas De Microfomento Cahama - Pcp	7.479.379,00
Construção Infraestruturas Sociais - Cahama Pcp	128.007.501,00
Projecto Água Para Todos Cahama Pcp	40.000.000,00
Cuanhama	384.032.684,00
Construção Do Palácio Do Governo Provincial/Cuanhama	159.582.326,00
Construção Infraestruturas Sociais - Cuanhama Pcp	173.850.358,00
Construção De Infraestruturas De Microfomento Cuanhama - Pcp	10.600.000,00
Projecto Água Para Todos Cuanhama Pcp	40.000.000,00
Curoca	175.486.881,00
Construção De Infraestruturas De Microfomento Curoca - Pcp	7.479.379,00
Construção Infraestruturas Sociais - Curoca Pcp	128.007.502,00
Projecto Água Para Todos Curoca Pcp	40.000.000,00
Cuvango	1.750.940,00
Construção De Infraestrutura De Microfomento Cuvango - Pcp	1.750.940,00
Cuvelai	135.311.263,00
Construção De Infraestruturas De Microfomento Cuvelai- Pcp	7.003.761,00
Construção Infraestruturas Sociais - Cuvelai Pcp	88.307.502,00
Projecto Água Para Todos Cuvelai Pcp	40.000.000,00

DOTAÇÃO ORÇAMENTAL POR ORGÃO

PROGRAMA DE INVESTIMENTOS PÚBLICOS

Município / Projecto / Actividade	Total
Namacunde	135.311.262,00
Projecto Água Para Todos Namacunde Pcp	40.000.000,00
Construção De Infraestruturas De Microfomento Namacunde- Pcp	7.003.761,00
Construção Infraestruturas Sociais - Namacunde Pcp	88.307.501,00
Ombadja	1.489.724.810,00
Fiscalização Gtoc / Cunene	32.229.590,00
Reabilitação Ampliação E Apetrechamento Do Hospital Do Chiulo	227.500.000,00
Ampliação E Apetrechamento Do Centro De Saúde No Kuvela Cubati	141.375.000,00
Construção Apetrechamento 1 Escola Do 1º Ciclo 24 Salas Na Santa Clara	324.316.340,00
Construção De Infraestruturas De Microfomento Ombadja- Pcp	7.479.379,00
Construção Infraestruturas Sociais - Ombadja Pcp	130.949.501,00
Programa Água Para Todos Cunene 2015	200.000.000,00
Programa Construção Infra-Estruturas 200 Fogos Cunene 2015	385.875.000,00
Projecto Água Para Todos Ombadja Pcp	40.000.000,00
Ongiva	2.845.436.214,00
Const. De Edif. Area Protocolar Do Aeroporto De Ondjiva / Cunene	35.729.494,00
Const. Protecção Contra Enchentes Ondjiva-Gtoc/Ondjiva / Cunene	944.275.312,00
Const. Edifício Sede Gov. Provincial Do Cunene	526.663.135,00
Construção De 1 Casa De Cultura Em Ondjiva/Cunene	300.000,00
Reabilitação Do Hospital Geral De Ondjiva	157.600.000,00
Construção Apetrechamento 1 Escola 1º Ciclo 24 Salas Na Caxila Ondjiva	303.249.955,00
Construção Da Sé Catedral De Ondjiva	227.883.333,00
Construção Do Edifício Das Direcções Provinciais Do Cunene	269.166.665,00
Construção E Apetrechamento Da Escola Do 1º Ciclo Com 26 Salas Ondjiva	380.568.320,00
Vários Municípios-Cunene	151.840.226,00
Const. 3 Edas Preparação 500 Ha De Terra P/ Cooperativas Agricolas/Cunene	151.840.226,00

DESPESAS DE NATUREZA POR UNIDADE ORÇAMENTAL

Unidade Orçamental / Natureza	Valor	%
Administração Municipal Da Cahama	928.441.695,00	100,00%
3 - Despesas Correntes	743.401.415,00	80,07%
31 - Despesas Com O Pessoal	309.826.710,00	33,37%
32 - Contribuições Do Empregador	15.303.713,00	1,65%
33 - Despesas Em Bens E Serviços	415.359.744,00	44,74%
35 - Subsídios E Transferências Correntes	2.911.248,00	0,31%
4 - Despesas De Capital	185.040.280,00	19,93%
41 - Investimentos	185.040.280,00	19,93%
Administração Municipal De Cuanhama	910.916.009,00	100,00%
3 - Despesas Correntes	676.912.251,00	74,31%
31 - Despesas Com O Pessoal	111.121.611,00	12,20%
32 - Contribuições Do Empregador	8.653.799,00	0,95%
33 - Despesas Em Bens E Serviços	541.814.302,00	59,48%
35 - Subsídios E Transferências Correntes	15.322.539,00	1,68%
4 - Despesas De Capital	234.003.758,00	25,69%

DOTAÇÃO ORÇAMENTAL POR ORGÃO

DESPESAS DE NATUREZA POR UNIDADE ORÇAMENTAL

Unidade Orçamental / Natureza	Valor	%
Administração Municipal De Curoca	675.799.078,00	100,00%
3 - Despesas Correntes	490.758.797,00	72,62%
31 - Despesas Com O Pessoal	78.455.159,00	11,61%
32 - Contribuições Do Empregador	6.754.530,00	1,00%
33 - Despesas Em Bens E Serviços	405.184.042,00	59,96%
35 - Subsídios E Transferências Correntes	365.066,00	0,05%
4 - Despesas De Capital	185.040.281,00	27,38%
41 - Investimentos	185.040.281,00	27,38%
Unidade Orçamental / Natureza	Valor	%
Administração Municipal De Cuvelai	749.941.523,00	100,00%
3 - Despesas Correntes	603.325.920,00	80,45%
31 - Despesas Com O Pessoal	202.556.933,00	27,01%
33 - Despesas Em Bens E Serviços	400.768.987,00	53,44%
4 - Despesas De Capital	146.615.603,00	19,55%
41 - Investimentos	146.615.603,00	19,55%
Unidade Orçamental / Natureza	Valor	%
Administração Municipal De Namacunde	935.116.038,00	100,00%
3 - Despesas Correntes	790.251.376,00	84,51%
31 - Despesas Com O Pessoal	344.587.612,00	36,85%
32 - Contribuições Do Empregador	17.250.201,00	1,84%
33 - Despesas Em Bens E Serviços	428.407.563,00	45,81%
35 - Subsídios E Transferências Correntes	6.000,00	0,00%
4 - Despesas De Capital	144.864.662,00	15,49%
41 - Investimentos	144.864.662,00	15,49%
Unidade Orçamental / Natureza	Valor	%
Administração Municipal De Ombadja	1.051.618.286,00	100,00%
3 - Despesas Correntes	863.636.006,00	82,12%
31 - Despesas Com O Pessoal	330.221.569,00	31,40%
32 - Contribuições Do Empregador	16.055.392,00	1,53%
33 - Despesas Em Bens E Serviços	514.759.720,00	48,95%
35 - Subsídios E Transferências Correntes	2.599.325,00	0,25%
4 - Despesas De Capital	187.982.280,00	17,88%
41 - Investimentos	187.982.280,00	17,88%
Unidade Orçamental / Natureza	Valor	%
Direcção Prov.De Educação, Ciência E Tecnologia/Cunene	7.255.770.242,00	100,00%
3 - Despesas Correntes	7.255.770.242,00	100,00%
31 - Despesas Com O Pessoal	6.431.107.483,00	88,63%
32 - Contribuições Do Empregador	370.553.025,00	5,11%
33 - Despesas Em Bens E Serviços	451.772.220,00	6,23%
35 - Subsídios E Transferências Correntes	2.337.514,00	0,03%
Unidade Orçamental / Natureza	Valor	%
Direcção Provincial Da Saúde Do Cunene	1.281.566.305,00	100,00%
3 - Despesas Correntes	1.125.325.618,00	87,81%
31 - Despesas Com O Pessoal	818.028.322,00	63,83%

DOTAÇÃO ORÇAMENTAL POR ORGÃO

DESPESAS DE NATUREZA POR UNIDADE ORÇAMENTAL

Unidade Orçamental / Natureza	Valor	%
Governo Provincial Do Cunene	9.693.070.504,00	100,00%
3 - Despesas Correntes	4.723.388.464,00	48,73%
31 - Despesas Com O Pessoal	1.857.722.958,00	19,17%
32 - Contribuições Do Empregador	128.752.501,00	1,33%
33 - Despesas Em Bens E Serviços	1.845.535.000,00	19,04%
35 - Subsídios E Transferências Correntes	891.378.005,00	9,20%
4 - Despesas De Capital	4.969.682.040,00	51,27%
41 - Investimentos	4.969.682.040,00	51,27%
Unidade Orçamental / Natureza	Valor	%
Hospital Provincial Do Cunene	972.671.124,00	100,00%
3 - Despesas Correntes	972.671.124,00	100,00%
31 - Despesas Com O Pessoal	581.202.650,00	59,75%
32 - Contribuições Do Empregador	29.829.888,00	3,07%
33 - Despesas Em Bens E Serviços	361.396.173,00	37,16%
35 - Subsídios E Transferências Correntes	242.413,00	0,02%

DOTAÇÃO ORÇAMENTAL POR ORGÃO

Órgão: Governo Provincial Do Cuando-Cubango

DESPESAS POR NATUREZA ECONÓMICA

Natureza	Valor	%
Total Geral:	41.533.626.356,00	100,00%
3 - Despesas Correntes	24.165.375.671,00	58,18%
31 - Despesas Com O Pessoal	12.583.232.615,00	30,30%
311 - Despesas Com O Pessoal Civil	12.583.232.615,00	30,30%
32 - Contribuições Do Empregador	601.196.824,00	1,45%
321 - Contribuições Do Empregador Para A Segurança Social	601.196.824,00	1,45%
33 - Despesas Em Bens E Serviços	7.563.892.199,00	18,21%
331 - Bens	4.012.551.966,00	9,66%
332 - Serviços	3.551.340.233,00	8,55%
35 - Subsídios E Transferências Correntes	3.417.054.033,00	8,23%
352 - Transferências Correntes	3.417.054.033,00	8,23%
4 - Despesas De Capital	17.368.250.685,00	41,82%
41 - Investimentos	17.368.250.685,00	41,82%
411 - Aquisição De Bens De Capital Fixo	17.368.250.685,00	41,82%

DESPESAS POR FUNÇÃO

Função	Valor	%
Total Geral:	41.533.626.356,00	100,00%
01 - Serviços Públicos Gerais	7.235.256.282,00	17,42%
01.02.00 - Órgãos Executivos	7.235.256.282,00	17,42%
03 - Segurança E Ordem Pública	650.000.000,00	1,56%
03.01.00 - Serviços Policiais	150.000.000,00	0,36%
03.03.00 - Tribunais	500.000.000,00	1,20%
04 - Educação	11.180.049.853,00	26,92%
04.02.00 - Ensino Primário	9.157.261.764,00	22,05%
04.03.00 - Ensino Secundário	1.133.338.846,00	2,73%
04.05.00 - Serviços Subsidiários À Educação	393.712.644,00	0,95%
04.06.00 - Ensino Técnico-Profissional	495.736.599,00	1,19%
05 - Saúde	5.908.515.967,00	14,23%
05.01.00 - Serviços Hospitalares Gerais	2.494.998.630,00	6,01%
05.02.00 - Serviços Hospitalares Especializados	243.411.276,00	0,59%
05.03.00 - Serviços De Centros Médicos E De Maternidade	2.614.024.956,00	6,29%
05.04.00 - Serviços De Saúde Pública	556.081.105,00	1,34%
06 - Protecção Social	3.508.787.529,00	8,45%
06.01.00 - Família E Infância	300.000.000,00	0,72%
06.02.00 - Velhice	163.115.519,00	0,39%
06.04.00 - Sobrevivência	3.032.423.398,00	7,30%
06.09.00 - Serviços De Protecção Social Não Especificados	13.248.612,00	0,03%
07 - Habitação E Serviços Comunitários	7.801.594.024,00	18,78%
07.01.00 - Desenvolvimento Habitacional	3.835.350.000,00	9,23%
07.02.00 - Abastecimento De Água	1.021.402.620,00	2,46%
07.04.00 - Desenvolvimento Comunitário	500.000.000,00	1,20%
07.05.00 - Saneamento Básico	700.000.000,00	1,69%
07.06.00 - Infra-Estrutura Urbana	1.730.841.404,00	4,17%
07.09.00 - Habitação E Serviços Comunitários Não Especificados	14.000.000,00	0,03%
08 - Recreação, Cultura E Religião	2.379.807.179,00	5,73%
08.01.00 - Serviços Culturais	560.000.000,00	1,35%

DOTAÇÃO ORÇAMENTAL POR ORGÃO

DESPESAS POR PROGRAMA		
Programa	Valor	%
Total Geral:	41.533.626.356,00	100,00%
Actividade Permanente	20.467.364.087,00	49,28%
Prog. De Melhoria Do Sistema De Form. Técnico Profissional	200.000.000,00	0,48%
Prog. De Protecção E Promoção Dos Direitos Da Criança	150.000.000,00	0,36%
Prog. De Apoio Às Inst. De Acolhim. De Crianças E Pes. Idosas	13.115.519,00	0,03%
Prog. De Conserv. Da Biodiversidade E Áreas De Conservação	178.923.535,00	0,43%
Prog. De Des. E Estrut. Da Form. De Prof. E De Esp. Em Educação	32.411.009,00	0,08%
Prog. De Desen. Da Act. Com. E Das Infraest. Comerciais Básicas	114.000.000,00	0,27%
Prog. De Fomento Da Activ. Produtiva Da Industr. Transformadora	200.000.000,00	0,48%
Prog. De Gar. Da Seg. Pub. E Da Integ. E Cont. Das Front. Nacionais	150.000.000,00	0,36%
Prog. De Implant. Do Sist. Nac. De Program. Culturais Municipais	50.673.600,00	0,12%
Prog. De Melh. Das Cond. De Vida Dos Ex-Militares E S/Famílias	55.476.612,00	0,13%
Prog. De Prest. De Cuidados Primários E Assist. Hospitalar	600.000.000,00	1,44%
Prog. De Reab. E Amp. Das Redes De Distrib. De Energ. Eléctrica	1.371.492.197,00	3,30%
Prog. De Reab. E Const. De Infraest. Marítimo-Portuárias	96.418.600,00	0,23%
Prog. De Reab. E Const. De Infra-Estrut. De Transp. Rodoviário	522.693.671,00	1,26%
Prog. De Reab. E Exp. Dos Sist. Urbanos De Água E Saneamento	1.261.402.620,00	3,04%
Prog. De Recup. E Moderniz. De Infraest. Aer. E Do Transp. Aéreo	110.697.463,00	0,27%
Prog. Nac. De Const. De Infraest. Administrativas E Autárquicas	610.000.000,00	1,47%
Programa De Alarg. Da Rede De Equip. Sociais E Infraestruturas	3.535.350.000,00	8,51%
Programa De Apoio Ao Desen. Da Actividade Turística	200.000.000,00	0,48%
Programa De Apoio E Fomento Da Produção Animal	81.437.259,00	0,20%
Programa De Apoio Social	150.000.000,00	0,36%
Programa De Construção E Reab. De Perímetros Irrigados	243.174.667,00	0,59%
Programa De Desenv. Do Ensino Primário E Secundário	2.192.080.427,00	5,28%
Programa De Desenvolvimento Comunitário	26.910.000,00	0,06%
Programa De Desenvolvimento E Promoção Do Desporto	1.819.807.179,00	4,38%
Programa De Divulg. E Promoção Do Potencial Turístico	103.901.490,00	0,25%
Programa De Fomento Da Actividade Produtiva Agrícola	84.269.698,00	0,20%
Programa De Fomento Do Empreendedorismo	5.278.500,00	0,01%
Programa De Implantação Do Sistema De Bibliotecas	250.000.000,00	0,60%
Programa De Melhoria Da Qualidade Dos Serviços De Saúde	454.232.812,00	1,09%
Programa De Ordenamento Do Território E Urbanismo	700.000.000,00	1,69%
Programa Integrado De Desen. Rural E Combate A Pobreza	3.943.976.941,00	9,50%
Programa Água Para Todos	100.000.000,00	0,24%
Programa. De Const. De Equipam. Sociais E Edifícios Públicos	1.458.538.470,00	3,51%

DESPESAS DE FUNCIONAMENTO E DE APOIO AO DESENVOLVIMENTO

Projecto / Actividade	Valor	%
Total Geral:	23.778.347.497,00	100,00%
Ações De Apoio À Crianças, Idosos, Port. Dif. E Repatriados	13.115.519,00	0,06%
Admin. E Gestão Dos Assuntos Do Estado E Governamentais A Nível Provincial	9.315.747.292,00	39,18%
Apoio Ao Reassentamento Dos Ex-Milit. E Mutilados Guerra	42.228.000,00	0,18%
Aquisição De 4 Tractores E Inputs Agrícolas/Cuando-Cubango	24.687.698,00	0,10%
Campanhas De Vacinação Animal/Cuando Cubango	11.195.509,00	0,05%
Conservação Das Florestas	127.460.995,00	0,54%
Cuidados Primários De Saúde	1.896.048.000,00	7,97%
Cultura, Desporto E Recreação	198.640.512,00	0,84%

DOTAÇÃO ORÇAMENTAL POR ORGÃO

DESPESAS DE FUNCIONAMENTO E DE APOIO AO DESENVOLVIMENTO

Projecto / Actividade	Valor	%
Efemérides E Datas Comemorativas	50.673.600,00	0,21%
Form. Vet. Cont. Raiva, Doen. Infec. Contag. E Insp. De Prodt. Animal/C.C	11.195.509,00	0,05%
Instalação De Escola De Campo/Cuando Cubango	32.411.009,00	0,14%
Manutenção De Diversas Infraestruturas De Saúde	26.390.811,00	0,11%
Manutenção De Diversas Infraestruturas Escolares	52.781.622,00	0,22%
Manutenção De Vias Rodoviárias	8.278.221,00	0,03%
Merenda Escolar	389.000.000,00	1,64%
Mobilização Social - Cidades Limpas	184.999.995,00	0,78%
Monit. E Fiscaliz. Dos Parq. Nac. De Mavinga, Luengue E Luiana/C.C	47.179.917,00	0,20%
Operacionalização Das Infraestruturas Institucionais	85.980.600,00	0,36%
Operacionalização Do Escoamento Da Produção ç Papagro	1.500.000,00	0,01%
Prestação De Serviços De Educação	8.311.845.773,00	34,96%
Prestação De Serviços De Saúde E Saúde Pública	2.769.938.956,00	11,65%
Programa Bata Escolar/K-Kubango	5.066.863,00	0,02%
Projecto De Desenvol. Da Cadeia De Pecuária Bovina/C. Cubango	47.008.059,00	0,20%
Repovoamento Animal Bovino/Cuando Cubango	12.038.182,00	0,05%
Revitalização Dos Serviços Municipais De Saúde	9.240.480,00	0,04%
Serviços De Assistência Social	13.248.612,00	0,06%
Serviços De Reabilitação Física	86.163.140,00	0,36%
Tradução Da Lei Base Do Ambiente Em Línguas Nac./ C. Cubango	4.282.623,00	0,02%

PROGRAMA DE INVESTIMENTOS PÚBLICOS

Município / Projecto / Actividade	Total
Total Geral:	17.755.278.859,00
Calai	862.465.655,00
Construção De 1 Escola Com 12 Salas De Aulas No Calai	74.920.000,00
Construção De 1 Escola Com 6 Salas Na Localidade Do Cambundi No Calai	31.690.141,00
Construção De 1 Escola Com 6 Salas Na Localidade Do Damo Damo No Calai	42.253.521,00
Construção De 1 Escola Com 6 Salas Na Localidade Do Lutololo No Calai	42.253.521,00
Construção Do Hospital Municipal Do Calai	120.991.146,00
Construção Do Porto Fluvial Do Calai	23.694.400,00
Construção De Uma Escola De 16 Salas No Calai	73.350.000,00
Construção De Infraestruturas De Microfomento Calai- Pcp	7.003.760,00
Construção Do Aterro Sanitário No Calai	100.000.000,00
Construção Do Cemitério Municipal Do Calai	100.000.000,00
Construção E Apetrechamento Do Palácio Da Justiça No Calai	80.000.000,00
Construção Infraestruturas Sociais - Calai Pcp	126.309.166,00
Projecto Água Para Todos Calai Pcp	40.000.000,00
Cuangar	818.572.460,00
Construção De 1 Escola De 6 Salas Na Aldeia Do Tchizana I No Cuangar	64.356.619,00
Construção De 1 Escola Com 12 Salas Na Sede Municipal Do Cuangar	75.450.000,00
Construção De 1 Escola Com 12 Salas No Savati Município Do Cuangar	65.820.000,00
Construção De 1 Escola Com 6 Salas Na Localidade Do Cambumbu No Cuangar	45.000.000,00
Construção De 1 Escola Com 6 Salas Na Localidade Do Mussani No Cuangar	33.434.579,00
Construção De Infraestruturas De Microfomento Cuangar- Pcp	7.003.760,00
Construção De 1 Centro De Saúde De Referencia No Cuangar.	200.000.000,00
Construção Do Aterro Sanitário No Cuangar	100.000.000,00

DOTAÇÃO ORÇAMENTAL POR ORGÃO	
PROGRAMA DE INVESTIMENTOS PÚBLICOS	
Município / Projecto / Actividade	Total
Construção Do Cemitério Municipal Do Cuangar	100.000.000,00
Construção Infraestruturas Sociais - Cuangar Pcp	87.507.502,00
Projecto Água Para Todos Cuangar Pcp	40.000.000,00
Cuchi	619.340.710,00
Construção De 1 Escola Com 6 Salas Na Aldeia Do Muleque Ponte No Cuchi	2.746.478,00
Construção De 1 Escola Com 6 Salas Na Comuna Do Tchinguandja No Cuchi	2.746.478,00
Construção De 1 Escola Com 6 Salas Na Localidade Do Mingungu No Cuchi	34.336.492,00
Construção De 1 Escola Com 6 Salas Na Sede Comunal Do Cutato No Cuchi	45.000.000,00
Construção De Infraestruturas De Microfomento Cuchi- Pcp	7.003.760,00
Construção Do Aterro Sanitário No Cuchi	100.000.000,00
Construção Do Centro De Saúde De Referência No Cuchi.	200.000.000,00
Construção E Apetrechamento Do Palácio E 1 Residência No Cuchi.	100.000.000,00
Construção Infraestruturas Sociais - Cuchi Pcp	87.507.502,00
Projecto Água Para Todos Cuchi Pcp	40.000.000,00
Cuilo	22.333.146,00
Construção De Uma Escola De 12 Salas No Cuchi	22.333.146,00
Cuito Cuanavale	2.039.446.728,00
Construção De 1 Escola Com 6 Salas Satchingala No Cuito Cuanavale	45.000.000,00
Construção De 1 Escola Com 6 Salas No Saminquití No Cuito Cuanavale	18.373.240,00
Construção De Uma Escola De 12 Salas No Cuito Cuanavale	52.760.563,00
Construção Do Mercado Municipal Do Cuito Cuanavale	100.000.000,00
Construção Do Aterro Sanitário No Cuito Cuanavale	100.000.000,00
Construção De 1 Biblioteca No Cuito Cuanavale	60.000.000,00
Construção Da Creche Municipal Do Cuito Cuanavale	150.000.000,00
Construção Da Esquadra Da Polícia Municipal Do Cuito Cuanavale	150.000.000,00
Construção De Infraestruturas De Microfomento Cuito Cuanavale - Pcp	7.003.760,00
Construção De Um Tribunal Municipal No Cuito Cuanavale	500.000.000,00
Construção De 1 Escola De Hotelaria E Turismo No Cuito Cuanavale	200.000.000,00
Construção Do Campo De Futebol 11 No Cuito Cuanavale	200.000.000,00
Construção Do Cemitério Municipal Do Cuito Cuanavale	150.000.000,00
Construção E Apetrechamento Do Edifício Kaza No Cuito Cuanavale.	140.000.000,00
Construção Infraestruturas Sociais - Cuito Cuanavale Pcp	126.309.165,00
Projecto Água Para Todos Cuito Cuanavale Pcp	40.000.000,00
Dirico	610.499.143,00
Construção De 1 Escola Com 6 Sala Na Localidade Do Chancara No Dirico.	37.937.500,00
Construção De 1 Escola Com 6 Salas Localidade Do Temuangue No Dirico.	3.250.000,00
Construção De 1 Escola Com 6 Salas Na Localidade Do Mário Ii No Dirico	37.937.500,00
Construção De 1 Escola Com 6 Salas Na Localidade Do Yaro No Dirico.	37.938.000,00
Construção De Uma Escola De 12 Salas No Dirico	58.924.882,00
Construção E Apetrechamento Do Palácio E 1 Residência No Dirico	100.000.000,00
Construção De Infraestruturas De Microfomento Dirico- Pcp	7.003.760,00
Construção Do Aterro Sanitário No Dirico	100.000.000,00
Construção Do Cemitério Municipal Do Dirico	100.000.000,00
Construção Infraestruturas Sociais - Dirico Pcp	87.507.501,00
Projecto Água Para Todos Dirico Pcp	40.000.000,00

DOTAÇÃO ORÇAMENTAL POR ORGÃO

PROGRAMA DE INVESTIMENTOS PÚBLICOS

Município / Projecto / Actividade	Total
Mavinga	1.822.330.929,00
Construção De 1 Escola Com 6 Salas Na Aldeia Do Lomba Ponta Em Mavinga	34.859.155,00
Construção Do Palácio Da Justiça /Mavinga/ Cuando-Cubango	42.538.470,00
Construção De 1 Escola Com 6 Salas Na Localidade Do Licua Em Mavinga.	37.934.579,00
Construção De 1 Escola No Bairro Rivungo Na Sede De Mavinga	34.859.155,00
Construção De 1 Pista Com 1 Aeródromo Em Mavinga	16.870.378,00
Construção De 1 Ponte No Troço Mavinga- Longa	12.419.100,00
Construção De 1 Ponte No Troço Mavinga- Cubial	99.619.100,00
Construção De 1 Ponte No Troço Mavinga- Cubia2	92.419.100,00
Construção Do Hospital Municipal De Mavinga	106.160.939,00
Construção De Uma Escola De 12 Salas Em Mavinga	56.338.028,00
Construção De Infraestruturas De Microfomento Mavinga- Pcp	7.003.760,00
Construção De 1 Campo De Futebol Em Mavinga	200.000.000,00
Construção De 1 Escola De Artes E Ofícios Em Mavinga	200.000.000,00
Construção Do Aterro Sanitário Em Mavinga	100.000.000,00
Construção Do Cemitério Municipal De Mavinga	150.000.000,00
Construção Do Centro Ortopedico Em Mavinga	200.000.000,00
Construção Infraestruturas Sociais - Mavinga Pcp	126.309.165,00
Estudo E Construção Administração Municipal E Residência Do Mavinga	150.000.000,00
Estudo E Construção Da Administração Municipal E Residência Do Mavinga	115.000.000,00
Projecto Água Para Todos Mavinga Pcp	40.000.000,00
Menongue	9.706.668.512,00
Construção Rede Abastecimento Água Município Menongue	561.402.620,00
Instalação E Amp.Da Rede De Mt E Bt Em Menongue/Cuando Cubango	1.370.640.032,00
Construção De 1 Escola Com 12 Salas No Bairro Saprinho Em Menongue	56.967.952,00
Construção De 1 Escola Com 16 Salas No Soba Matias Em Menongue	68.200.000,00
Construção De 1 Escola Com 6 Salas De Aulas Na Jamba	49.500.000,00
Construção De 1 Escola Com 6 Salas Na Forma No Caiundo Em Menongue	45.000.000,00
Estudos E Projecto Para Construção Do Aeródromo Do Luengue	2.000.000,00
Estudos E Projecto Para Construção Do Porto Fluvial Do Luiana	5.000.000,00
Construção De 1 Escola Com 6 Salas Na Sede Do Caiundo Em Menongue	23.672.986,00
Construção De 1 Escola Com 6 Salas No Bairro Boa Vida Em Menongue	41.280.000,00
Construção De 1 Escola Com 6 Salas No Bairro Novo Em Menongue	4.222.785,00
Construção De 1 Escola Com 6 Salas No Bairro Tchivonde Em Menongue	22.848.451,00
Construção De 1 Escola Com 6 Salas No Bairro Tomas Em Menongue	1.431.346,00
Construção De 1 Escola Com 6 Salas No Jamba Cueyo Em Menongue	14.917.459,00
Construção De 1 Projecto Turístico Em Menongue	103.901.490,00
Asfaltagem De Estrada Troço Bairro Azul Ao Bairro Boa Vida Em Menongue	236.000,00
Asfaltagem De Estrada Troço Bairro Futungo Ao Bairro Novo Em Menongue	15.427.000,00
Asfaltagem De Estrada Troço Bairro Pio Ao Bairro Paz Em Menongue	9.236.000,00
Asfaltagem De Estrada Troço Bairro Saúde Á Missão Católica Em Menongue	15.640.050,00
Construção De 1 Escola Com 16 Salas Na Localidade Do Cuelel Em Menongue	88.750.000,00
Construção Apet.Hospital Sanatorio Em Menongue/C.Cubango	24.999.999,00
Construção Do Porto Fluvial Do Riavela	7.149.800,00
Construção Do Perimetro Irrigado Do Missombo-Menongue	243.174.667,00
Construção Do Porto Fluvial Do Rito	36.880.000,00

DOTAÇÃO ORÇAMENTAL POR ORGÃO

PROGRAMA DE INVESTIMENTOS PÚBLICOS

Município / Projecto / Actividade	Total
Construção Do Porto Fluvial Do Savate	23.694.400,00
Construção Da Eda No Savate	59.582.000,00
Construção De Infraestruturas Administrativas Menongue- Caiundo	91.000.000,00
Const.Escola De Professores (Adpp) Em Menongue/Cuando Cubango	31.308.009,00
Melhoria Rede Ilum.Púb.Electri.Cidade Menongue (Fase 1)/C. Cubango	852.165,00
Construcao Infraestruturas Sociais - Menongue Pcp	144.007.501,00
Construção De Um Campo Multi Uso Em Menongue	161.166.667,00
Construção De Uma Escola De 12 Salas No Caitundo Menongue	16.315.373,00
Construção De 1 Casa Mortuaria Em Menongue	26.910.000,00
Construção De 1 Internato Do Instituto Médio De Enfermagem No Menongue	150.000.000,00
Construção Do Estádio De Futebol Em Menongue	500.000.000,00
Construção De Infraestruturas De Microfomento Menongue- Pcp	7.003.760,00
Construção De 1 Creche Tipo A Na Sede Municipal De Menongue	150.000.000,00
Construção De 1 Edifício Da Biblioteca De Menongue Com 2.860,00 M2.	250.000.000,00
Construção De 1 Internato Para O Instituto Médio Agrário No Menongue	150.000.000,00
Construção De 2 Edifícios Para Direcções Provinciais Em Menongue.	150.000.000,00
Construção Do Campo De Futebol Em Menongue.	400.000.000,00
Construção Do Polo Industrial De Menongue(Pim)	200.000.000,00
Construção Do Terminal Rodoviário De Menenogue.	57.000.000,00
Estudo E Construção Administração Municipal, Residência Do Menongue	150.000.000,00
Estudo E Construção Da Administração Municipal E Residência Menongue	90.000.000,00
Programa Água Para Todos Cuando Cubango 2015	100.000.000,00
Programa De Infra-Estruturas De 200 Fogos Cuando Cubango	3.535.350.000,00
Projecto Água Para Todos Menongue Pcp	40.000.000,00
Reabilitação Do Museu Do Missombo	250.000.000,00
Construção Da Piscina Olímpica Do Campo Multiuso Em Mengongue	160.000.000,00
Nancova	303.904.788,00
Construção De 1 Escola Com 6 Salas No Bairro Liquixi No Nancova	49.500.000,00
Construção De 1 Escola Com 6 Salas No 17 De Setembro No Nancova	19.893.526,00
Construção De Infraestruturas De Microfomento Nancova- Pcp	7.003.760,00
Construção Do Aterro Sanitário No Nancova	100.000.000,00
Construção Infraestruturas Sociais - Nancova Pcp	87.507.502,00
Projecto Água Para Todos Nancova Pcp	40.000.000,00
Rivungo	864.271.788,00
Construção De 1 Escola Com 12 Salas Na Comuna Do Luiana No Rivungo	7.238.317,00
Construção De 1 Escola Com 12 Salas Na Sede Municipal Do Rivungo	51.417.683,00
Construção De 1 Escola Com 6 Salas Na Aldeia Do Chonhana No Rivungo	34.987.579,00
Construção De 1 Escola Com 6 Salas Na Comuna Do Chipundo No Rivungo	15.844.579,00
Construção De 1 Escola Com 6 Salas Na Localidade Do Cafulo No Dirico	37.937.500,00
Estudos E Projecto Para Infraestruturas Urbanísticas No Rivungo	14.000.000,00
Construção De 1 Escola Com 6 Salas No Bairro Cachocho No Rivungo	46.261.683,00
Construção De 1 Pista Com Aeródromo No Municipio Do Dirico	50.700.707,00
Construção De 1 Pista Com 1 Aeródromo No Rivungo	5.681.378,00
Construção De 1 Ponte Para No Troço Rivungo- Luengue	212.419.100,00
Construção Do Hospital Municipal Do Rivungo	150.330.000,00
Construção De Infraestruturas De Microfomento Rivungo - Pcp	7.003.760,00

DOTAÇÃO ORÇAMENTAL POR ORGÃO

PROGRAMA DE INVESTIMENTOS PÚBLICOS

Município / Projecto / Actividade	Total
Construção Do Aterro Sanitário No Rivungo	100.000.000,00
Construção Infraestruturas Sociais - Rivungo Pcp	90.449.502,00
Projecto Água Para Todos Rivungo Pcp	40.000.000,00
Vários Municípios-Cuando Cubango	85.445.000,00
Construção De 1 Pista Com 1 Aerodromo Na Jamba-Luiana	35.445.000,00
Construção De Infraestruturas Administrativas Na Jamba - Luiana	50.000.000,00

DESPESAS DE NATUREZA POR UNIDADE ORÇAMENTAL

Unidade Orçamental / Natureza	Valor	%
Administração Municipal De Dirico	680.557.686,00	100,00%
3 - Despesas Correntes	536.493.025,00	78,83%
31 - Despesas Com O Pessoal	125.979.541,00	18,51%
32 - Contribuições Do Empregador	8.094.835,00	1,19%
33 - Despesas Em Bens E Serviços	401.051.028,00	58,93%
35 - Subsídios E Transferências Correntes	1.367.621,00	0,20%
4 - Despesas De Capital	144.064.661,00	21,17%
41 - Investimentos	144.064.661,00	21,17%
Unidade Orçamental / Natureza	Valor	%
Administração Municipal De Mavinga	727.723.375,00	100,00%
3 - Despesas Correntes	544.857.050,00	74,87%
31 - Despesas Com O Pessoal	112.561.755,00	15,47%
32 - Contribuições Do Empregador	10.273.732,00	1,41%
33 - Despesas Em Bens E Serviços	422.021.563,00	57,99%
4 - Despesas De Capital	182.866.325,00	25,13%
41 - Investimentos	182.866.325,00	25,13%
Unidade Orçamental / Natureza	Valor	%
Administração Municipal De Menongue	1.176.534.227,00	100,00%
3 - Despesas Correntes	966.729.086,00	82,17%
31 - Despesas Com O Pessoal	480.589.043,00	40,85%
32 - Contribuições Do Empregador	37.937.787,00	3,22%
33 - Despesas Em Bens E Serviços	446.083.458,00	37,92%
35 - Subsídios E Transferências Correntes	2.118.798,00	0,18%
4 - Despesas De Capital	209.805.141,00	17,83%
41 - Investimentos	209.805.141,00	17,83%
Unidade Orçamental / Natureza	Valor	%
Administração Municipal De Nancova	659.096.684,00	100,00%
3 - Despesas Correntes	515.032.022,00	78,14%
31 - Despesas Com O Pessoal	80.522.653,00	12,22%
32 - Contribuições Do Empregador	4.027.110,00	0,61%
33 - Despesas Em Bens E Serviços	430.446.489,00	65,31%
35 - Subsídios E Transferências Correntes	35.770,00	0,01%
4 - Despesas De Capital	144.064.662,00	21,86%
41 - Investimentos	144.064.662,00	21,86%
Unidade Orçamental / Natureza	Valor	%

DOTAÇÃO ORÇAMENTAL POR ORGÃO		
DESPESAS DE NATUREZA POR UNIDADE ORÇAMENTAL		
Unidade Orçamental / Natureza	Valor	%
Administração Municipal Do Calai	726.671.724,00	100,00%
3 - Despesas Correntes	543.805.398,00	74,84%
31 - Despesas Com O Pessoal	97.304.539,00	13,39%
32 - Contribuições Do Empregador	9.606.750,00	1,32%
33 - Despesas Em Bens E Serviços	436.894.109,00	60,12%
4 - Despesas De Capital	182.866.326,00	25,16%
41 - Investimentos	182.866.326,00	25,16%
Unidade Orçamental / Natureza	Valor	%
Administração Municipal Do Cuangar	765.963.092,00	100,00%
3 - Despesas Correntes	616.831.567,00	80,53%
31 - Despesas Com O Pessoal	191.044.018,00	24,94%
32 - Contribuições Do Empregador	12.802.412,00	1,67%
33 - Despesas Em Bens E Serviços	412.968.880,00	53,91%
35 - Subsídios E Transferências Correntes	16.257,00	0,00%
4 - Despesas De Capital	149.131.525,00	19,47%
41 - Investimentos	149.131.525,00	19,47%
Unidade Orçamental / Natureza	Valor	%
Administração Municipal Do Cuchi	749.448.981,00	100,00%
3 - Despesas Correntes	605.384.319,00	80,78%
31 - Despesas Com O Pessoal	161.642.910,00	21,57%
32 - Contribuições Do Empregador	11.422.125,00	1,52%
33 - Despesas Em Bens E Serviços	432.317.979,00	57,68%
35 - Subsídios E Transferências Correntes	1.305,00	0,00%
4 - Despesas De Capital	144.064.662,00	19,22%
41 - Investimentos	144.064.662,00	19,22%
Unidade Orçamental / Natureza	Valor	%
Administração Municipal Do Cuito Cuanavale	857.680.775,00	100,00%
3 - Despesas Correntes	674.814.450,00	78,68%
31 - Despesas Com O Pessoal	236.473.040,00	27,57%
32 - Contribuições Do Empregador	13.360.250,00	1,56%
33 - Despesas Em Bens E Serviços	424.981.160,00	49,55%
4 - Despesas De Capital	182.866.325,00	21,32%
41 - Investimentos	182.866.325,00	21,32%
Unidade Orçamental / Natureza	Valor	%
Administração Municipal Do Rivungo	644.817.595,00	100,00%
3 - Despesas Correntes	497.810.933,00	77,20%
31 - Despesas Com O Pessoal	92.257.727,00	14,31%
32 - Contribuições Do Empregador	5.195.479,00	0,81%
33 - Despesas Em Bens E Serviços	400.091.475,00	62,05%
35 - Subsídios E Transferências Correntes	266.252,00	0,04%
4 - Despesas De Capital	147.006.662,00	22,80%
41 - Investimentos	147.006.662,00	22,80%
Unidade Orçamental / Natureza	Valor	%
Direcção Prov.De Educação, Ciência E Tecnologia/C.Cubango	7.457.341.737,00	100,00%

DOTAÇÃO ORÇAMENTAL POR ORGÃO

DESPESAS DE NATUREZA POR UNIDADE ORÇAMENTAL

Unidade Orçamental / Natureza	Valor	%
Direcção Provincial Da Saúde Do C.Cubango	241.865.493,00	100,00%
3 - Despesas Correntes	241.865.493,00	100,00%
31 - Despesas Com O Pessoal	126.699.807,00	52,38%
32 - Contribuições Do Empregador	6.396.764,00	2,64%
33 - Despesas Em Bens E Serviços	108.768.922,00	44,97%
Unidade Orçamental / Natureza	Valor	%
Governo Provincial Do Cuando-Cubango	25.898.702.580,00	100,00%
3 - Despesas Correntes	10.017.188.184,00	38,68%
31 - Despesas Com O Pessoal	3.505.190.918,00	13,53%
32 - Contribuições Do Empregador	174.128.727,00	0,67%
33 - Despesas Em Bens E Serviços	2.943.144.555,00	11,36%
35 - Subsídios E Transferências Correntes	3.394.723.984,00	13,11%
4 - Despesas De Capital	15.881.514.396,00	61,32%
41 - Investimentos	15.881.514.396,00	61,32%
Unidade Orçamental / Natureza	Valor	%
Hospital Provincial Do C.Cubango	947.222.407,00	100,00%
3 - Despesas Correntes	947.222.407,00	100,00%
31 - Despesas Com O Pessoal	610.532.153,00	64,45%
32 - Contribuições Do Empregador	38.175.773,00	4,03%
33 - Despesas Em Bens E Serviços	298.514.481,00	31,51%

DOTAÇÃO ORÇAMENTAL POR ORGÃO

Órgão: Gabinete De Obras Especiais

DESPESAS POR NATUREZA ECONÓMICA

Natureza	Valor	%
Total Geral:	11.721.734.775,00	100,00%
3 - Despesas Correntes	1.643.150.936,00	14,02%
31 - Despesas Com O Pessoal	117.188.503,00	1,00%
311 - Despesas Com O Pessoal Civil	117.188.503,00	1,00%
32 - Contribuições Do Empregador	8.051.384,00	0,07%
321 - Contribuições Do Empregador Para A Segurança Social	8.051.384,00	0,07%
33 - Despesas Em Bens E Serviços	1.516.687.049,00	12,94%
331 - Bens	36.882.082,00	0,31%
332 - Serviços	1.479.804.967,00	12,62%
35 - Subsídios E Transferências Correntes	1.224.000,00	0,01%
352 - Transferências Correntes	1.224.000,00	0,01%
4 - Despesas De Capital	10.078.583.839,00	85,98%
41 - Investimentos	10.078.583.839,00	85,98%
411 - Aquisição De Bens De Capital Fixo	10.078.583.839,00	85,98%

DESPESAS POR FUNÇÃO

Função	Valor	%
Total Geral:	11.721.734.775,00	100,00%
01 - Serviços Públicos Gerais	2.894.057.022,00	24,69%
01.01.00 - Órgãos Legislativos	930.107.472,00	7,93%
01.02.00 - Órgãos Executivos	1.850.158.740,00	15,78%
01.19.00 - Serviços Gerais Da Administ.Pública Não Especificados	113.790.810,00	0,97%
07 - Habitação E Serviços Comunitários	262.332.620,00	2,24%
07.01.00 - Desenvolvimento Habitacional	262.332.620,00	2,24%
08 - Recreação, Cultura E Religião	8.565.345.133,00	73,07%
08.01.00 - Serviços Culturais	710.289.719,00	6,06%
08.02.00 - Serviços Recreativos E Desportivos	7.658.866.284,00	65,34%
08.03.00 - Serviços Religiosos E Outros Serviços À Comunidade	196.189.130,00	1,67%

DESPESAS POR PROGRAMA

Programa	Valor	%
Total Geral:	11.721.734.775,00	100,00%
Actividade Permanente	1.012.942.740,00	8,64%
Programa De Capacitação Institucional	837.216.000,00	7,14%
Programa De Implantação Do Sistema De Centros Culturais	7.762.876.157,00	66,23%
Programa.De Const.De Equipam.Sociais E Edifícios Públicos	2.108.699.878,00	17,99%

DESPESAS DE FUNCIONAMENTO E DE APOIO AO DESENVOLVIMENTO

Projecto / Actividade	Valor	%
Total Geral:	1.850.158.740,00	100,00%
Administração E Gestão Dos Assuntos Do Estado	412.942.740,00	22,32%
Aquisição De Equipamentos Para O Palácio Presidencial	600.000.000,00	32,43%
Aquisição De Mobiliário E Decoração Do Palácio Presidencial	837.216.000,00	45,25%

PROGRAMA DE INVESTIMENTOS PÚBLICOS

Município / Projecto / Actividade	Total
Total Geral:	9.871.576.035,00

DOTAÇÃO ORÇAMENTAL POR ORGÃO

PROGRAMA DE INVESTIMENTOS PÚBLICOS

Município / Projecto / Actividade	Total
Cuito Cuanavale	7.566.687.027,00
Construção Memorial Victoria Batalha Cuito Cuanavale, Cuando Cubango	7.566.687.027,00
Estrutura Central	1.375.854.865,00
Reabilitação Edifício Cerimonial Presidência República	44.389.154,00
Construção Sede Assembleia Nacional	162.164.897,00
Construção Do Arquivo Histórico Angola	710.289.719,00
Construção Apet. Escritorios Da Assembleia Nacional Luanda	459.011.095,00
Luanda	470.512.393,00
Estudos E Projectos De Oceanário/Goe	92.179.257,00
Const. Infraestrut.Novo Centro Político Administrativo (Estudos E Projectos)	69.401.656,00
Remodelação, Ampliação Ex-Instalações Tribunal Constitucional Luanda	308.931.480,00
Quiçama	196.189.130,00
Construção Do Santuário Da Muxima	196.189.130,00
Viana	256.589.246,00
Infraestruturas Para 30.000 Unidades Habitacionais	36.712.000,00
Construção De 4.000 Unidades Habitacionais No Zango E Sapú	165.204.000,00
Construção De 10.000 Unidades Habitacionais Sociais	32.673.680,00
Construção De 10.000 Unidades Habitacionais Evolutivas	21.999.566,00
Vários Municípios -Luanda	5.743.374,00
Construção 5000 Habitações Evolutivas Auto-Construção (Kits)	5.743.374,00

DESPESAS DE NATUREZA POR UNIDADE ORÇAMENTAL

Unidade Orçamental / Natureza	Valor	%
Gabinete De Obras Especiais	11.721.734.775,00	100,00%
3 - Despesas Correntes	1.643.150.936,00	14,02%
31 - Despesas Com O Pessoal	117.188.503,00	1,00%
32 - Contribuições Do Empregador	8.051.384,00	0,07%
33 - Despesas Em Bens E Serviços	1.516.687.049,00	12,94%
35 - Subsídios E Transferências Correntes	1.224.000,00	0,01%
4 - Despesas De Capital	10.078.583.839,00	85,98%
41 - Investimentos	10.078.583.839,00	85,98%

DOTAÇÃO ORÇAMENTAL POR ORGÃO

Órgão: Gabinete Gestão Polo Desenv. Turístico Do Futungo De Belas

DESPESAS POR NATUREZA ECONÓMICA

Natureza	Valor	%
Total Geral:	4.257.068.979,00	100,00%
3 - Despesas Correntes	129.195.634,00	3,03%
31 - Despesas Com O Pessoal	67.507.410,00	1,59%
311 - Despesas Com O Pessoal Civil	67.507.410,00	1,59%
32 - Contribuições Do Empregador	10.354.109,00	0,24%
321 - Contribuições Do Empregador Para A Segurança Social	10.354.109,00	0,24%
33 - Despesas Em Bens E Serviços	50.822.269,00	1,19%
331 - Bens	6.171.280,00	0,14%
332 - Serviços	44.650.989,00	1,05%
35 - Subsídios E Transferências Correntes	511.846,00	0,01%
352 - Transferências Correntes	511.846,00	0,01%
4 - Despesas De Capital	4.127.873.345,00	96,97%
41 - Investimentos	4.127.873.345,00	96,97%
411 - Aquisição De Bens De Capital Fixo	4.127.873.345,00	96,97%

DESPESAS POR FUNÇÃO

Função	Valor	%
Total Geral:	4.257.068.979,00	100,00%
01 - Serviços Públicos Gerais	123.688.834,00	2,91%
01.02.00 - Órgãos Executivos	123.688.834,00	2,91%
07 - Habitação E Serviços Comunitários	3.753.089.957,00	88,16%
07.01.00 - Desenvolvimento Habitacional	201.476.293,00	4,73%
07.06.00 - Infra-Estrutura Urbana	3.549.778.064,00	83,39%
07.09.00 - Habitação E Serviços Comunitários Não Especificados	1.835.600,00	0,04%
09 - Assuntos Económicos	380.290.188,00	8,93%
09.05 - Assuntos Económicos Gerais, Comerciais E Laborais	380.290.188,00	8,93%
09.05.03 - Turismo	380.290.188,00	8,93%

DESPESAS POR PROGRAMA

Programa	Valor	%
Total Geral:	4.257.068.979,00	100,00%
Actividade Permanente	123.688.834,00	2,91%
Programa De Apoio Ao Desen.Da Actividade Turística	4.131.544.545,00	97,05%
Programa De Capacitação Institucional	1.835.600,00	0,04%

DESPESAS DE FUNCIONAMENTO E DE APOIO AO DESENVOLVIMENTO

Projecto / Actividade	Valor	%
Total Geral:	123.688.834,00	100,00%
Administração E Gestão Da Política E Do Desenvolvimento Turístico	123.688.834,00	100,00%

PROGRAMA DE INVESTIMENTOS PÚBLICOS

Município / Projecto / Actividade	Total
Total Geral:	4.133.380.145,00
Belas	3.756.761.157,00
Cadastramento De Ocupação/Realojamento	201.476.293,00
Elaboração Do Plano Director Do Município	1.835.600,00
Estudos Projectos E Fiscalização/Ggptfb	1.835.600,00
Construção De Infra-Estruturas - Fase 1	3.549.778.064,00
Gestão Territorial/Ggptfb	1.835.600,00

DOTAÇÃO ORÇAMENTAL POR ORGÃO

PROGRAMA DE INVESTIMENTOS PÚBLICOS

Município / Projecto / Actividade	Total
Rivungo	376.618.988,00
Macro Infra-Estruturas	376.618.988,00

DESPESAS DE NATUREZA POR UNIDADE ORÇAMENTAL

Unidade Orçamental / Natureza	Valor	%
Gabinete Gestão Polo Desenv. Turístico Do Futungo De Belas	4.257.068.979,00	100,00%
3 - Despesas Correntes	129.195.634,00	3,03%
31 - Despesas Com O Pessoal	67.507.410,00	1,59%
32 - Contribuições Do Empregador	10.354.109,00	0,24%
33 - Despesas Em Bens E Serviços	50.822.269,00	1,19%
35 - Subsídios E Transferências Correntes	511.846,00	0,01%
4 - Despesas De Capital	4.127.873.345,00	96,97%
41 - Investimentos	4.127.873.345,00	96,97%

DOTAÇÃO ORÇAMENTAL POR ORGÃO

Órgão: Gab. Coord.Reg.Reconver.Urb.Perim.Cost.Dem.Cidade De Luanda

DESPESAS POR NATUREZA ECONÓMICA

Natureza	Valor	%
Total Geral:	2.709.807.267,00	100,00%
3 - Despesas Correntes	2.709.807.267,00	100,00%
31 - Despesas Com O Pessoal	559.342.763,00	20,64%
311 - Despesas Com O Pessoal Civil	559.342.763,00	20,64%
32 - Contribuições Do Empregador	29.370.550,00	1,08%
321 - Contribuições Do Empregador Para A Segurança Social	29.370.550,00	1,08%
33 - Despesas Em Bens E Serviços	2.120.161.954,00	78,24%
331 - Bens	19.975.765,00	0,74%
332 - Serviços	2.100.186.189,00	77,50%
35 - Subsídios E Transferências Correntes	932.000,00	0,03%
352 - Transferências Correntes	932.000,00	0,03%

DESPESAS POR FUNÇÃO

Função	Valor	%
Total Geral:	2.709.807.267,00	100,00%
01 - Serviços Públicos Gerais	781.694.104,00	28,85%
01.02.00 - Órgãos Executivos	773.236.144,00	28,53%
01.19.00 - Serviços Gerais Da Administ.Pública Não Especificados	8.457.960,00	0,31%
07 - Habitação E Serviços Comunitários	1.928.113.163,00	71,15%
07.09.00 - Habitação E Serviços Comunitários Não Especificados	1.928.113.163,00	71,15%

DESPESAS POR PROGRAMA

Programa	Valor	%
Total Geral:	2.709.807.267,00	100,00%
Actividade Permanente	773.236.144,00	28,53%
Programa De Ordenamento Do Território E Urbanismo	1.936.571.123,00	71,47%

DESPESAS DE FUNCIONAMENTO E DE APOIO AO DESENVOLVIMENTO

Projecto / Actividade	Valor	%
Total Geral:	773.236.144,00	100,00%
Admin.E Gestão Dos Assuntos Do Estado E Governamentais A Nível Provincial	773.236.144,00	100,00%

PROGRAMA DE INVESTIMENTOS PÚBLICOS

Município / Projecto / Actividade	Total
Total Geral:	1.936.571.123,00
Luanda	1.936.571.123,00
Estudo De Impacte Ambiental Para A Requalificação Da Boavista	120.089.340,00
Estudo De Integração Das Redes Técnicas E Infra-Estruturais/ Boavista	14.700.000,00
Estudo De Integração Das Redes Técnicas E Infra-Estruturais/ Samba	26.250.000,00
Estudo De Integração De Redes Técnicas E Infra-Estruturais/ Marginal	12.600.000,00
Estudo Do Impacte Ambiental Para A Requalificação Do Rocha Pinto	535.474.800,00
Estudo Para Elaboração Do Registo Cartório Notarial Do Gtr	8.457.960,00
Estudo Para Requalificação Da Boavista	233.297.873,00
Estudo Para Requalificação Do Rocha Pinto	985.701.150,00

DESPESAS DE NATUREZA POR UNIDADE ORÇAMENTAL

Unidade Orçamental / Natureza	Valor	%
Gabinete Coord.Reg.Reconver.Urb.Perímetro.Cost.Dem.Cidade De Luanda	2.709.807.267,00	100,00%
3 - Despesas Correntes	2.709.807.267,00	100,00%

DOTAÇÃO ORÇAMENTAL POR ORGÃO

Órgão: Agência Nacional Para O Investimento Privado

DESPESAS POR NATUREZA ECONÓMICA

Natureza	Valor	%
Total Geral:	588.025.651,00	100,00%
3 - Despesas Correntes	578.025.651,00	98,30%
31 - Despesas Com O Pessoal	132.654.127,00	22,56%
311 - Despesas Com O Pessoal Civil	132.654.127,00	22,56%
32 - Contribuições Do Empregador	8.984.720,00	1,53%
321 - Contribuições Do Empregador Para A Segurança Social	8.984.720,00	1,53%
33 - Despesas Em Bens E Serviços	436.286.804,00	74,20%
331 - Bens	33.276.102,00	5,66%
332 - Serviços	403.010.702,00	68,54%
35 - Subsídios E Transferências Correntes	100.000,00	0,02%
352 - Transferências Correntes	100.000,00	0,02%
4 - Despesas De Capital	10.000.000,00	1,70%
41 - Investimentos	10.000.000,00	1,70%
411 - Aquisição De Bens De Capital Fixo	10.000.000,00	1,70%

DESPESAS POR FUNÇÃO

Função	Valor	%
Total Geral:	588.025.651,00	100,00%
01 - Serviços Públicos Gerais	588.025.651,00	100,00%
01.02.00 - Órgãos Executivos	588.025.651,00	100,00%

DESPESAS POR PROGRAMA

Programa	Valor	%
Total Geral:	588.025.651,00	100,00%
Actividade Permanente	588.025.651,00	100,00%

DESPESAS DE FUNCIONAMENTO E DE APOIO AO DESENVOLVIMENTO

Projecto / Actividade	Valor	%
Total Geral:	588.025.651,00	100,00%
Administração E Gestão Da Política E Do Desenvolvimento Industrial	588.025.651,00	100,00%

DESPESAS DE NATUREZA POR UNIDADE ORÇAMENTAL

Unidade Orçamental / Natureza	Valor	%
Agência Nacional Para O Investimento Privado	588.025.651,00	100,00%
3 - Despesas Correntes	578.025.651,00	98,30%
31 - Despesas Com O Pessoal	132.654.127,00	22,56%
32 - Contribuições Do Empregador	8.984.720,00	1,53%
33 - Despesas Em Bens E Serviços	436.286.804,00	74,20%
35 - Subsídios E Transferências Correntes	100.000,00	0,02%
4 - Despesas De Capital	10.000.000,00	1,70%
41 - Investimentos	10.000.000,00	1,70%

DOTAÇÃO ORÇAMENTAL POR ORGÃO

Órgão: Casa De Segurança Do Presidente Da Republica

DESPESAS POR NATUREZA ECONÓMICA

Natureza	Valor	%
Total Geral:	79.424.959.417,00	100,00%
3 - Despesas Correntes	79.246.060.365,00	99,77%
31 - Despesas Com O Pessoal	64.526.126.917,00	81,24%
311 - Despesas Com O Pessoal Civil	31.508.156.623,00	39,67%
312 - Despesas Com O Pessoal Militar	21.137.111.219,00	26,61%
313 - Despesas Com O Pessoal Paramilitar	11.880.859.075,00	14,96%
32 - Contribuições Do Empregador	1.062.821.229,00	1,34%
321 - Contribuições Do Empregador Para A Segurança Social	1.062.821.229,00	1,34%
33 - Despesas Em Bens E Serviços	13.656.946.205,00	17,19%
331 - Bens	3.933.419.798,00	4,95%
332 - Serviços	9.723.526.407,00	12,24%
35 - Subsídios E Transferências Correntes	166.014,00	0,00%
352 - Transferências Correntes	166.014,00	0,00%
4 - Despesas De Capital	178.899.052,00	0,23%
41 - Investimentos	178.899.052,00	0,23%
411 - Aquisição De Bens De Capital Fixo	178.899.052,00	0,23%

DESPESAS POR FUNÇÃO

Função	Valor	%
Total Geral:	79.424.959.417,00	100,00%
01 - Serviços Públicos Gerais	2.940.756.557,00	3,70%
01.02.00 - Órgãos Executivos	2.940.756.557,00	3,70%
02 - Defesa	72.382.318.897,00	91,13%
02.01.00 - Defesa Militar	72.382.318.897,00	91,13%
05 - Saúde	3.601.883.963,00	4,53%
05.01.00 - Serviços Hospitalares Gerais	152.443.500,00	0,19%
05.02.00 - Serviços Hospitalares Especializados	3.449.440.463,00	4,34%
09 - Assuntos Económicos	500.000.000,00	0,63%
09.06 - Comunicações E Tecnologias Da Informação	500.000.000,00	0,63%
09.06.01 - Comunicações	500.000.000,00	0,63%

DESPESAS POR PROGRAMA

Programa	Valor	%
Total Geral:	79.424.959.417,00	100,00%
Actividade Permanente	78.014.888.191,00	98,22%
Prog.De Prest. De Cuidados Primários E Assist. Hospitalar	990.111.752,00	1,25%
Prog.Melh.Da Qualid.E Das Cap.Téc.E Infraest.Das F.Armadas	419.959.474,00	0,53%

DESPESAS DE FUNCIONAMENTO E DE APOIO AO DESENVOLVIMENTO

Projecto / Actividade	Valor	%
Total Geral:	79.004.999.943,00	100,00%
Acompanhamento De Projectos/Luanda	328.125.946,00	0,42%
Ações De Marketing, Comunicação E Publicidade	2.614.536.275,00	3,31%
Admin.E Gestão Dos Assuntos Do Estado E Governamentais A Nível Provincial	320.664.470,00	0,41%
Administração E Gestão Dos Assuntos Do Estado	71.634.233.477,00	90,67%
Comemorações Do 4 De Abril	5.555.812,00	0,01%
Encargos Com A T.P.A Internacional	500.000.000,00	0,63%
Prestação De Serviços De Saúde E Saúde Pública	2.459.328.711,00	3,11%

DOTAÇÃO ORÇAMENTAL POR ORGÃO

DESPESAS DE FUNCIONAMENTO E DE APOIO AO DESENVOLVIMENTO

Projecto / Actividade	Valor	%
Serviços De Saúde Pública	152.443.500,00	0,19%
Serviços De Hemodiálise	990.111.752,00	1,25%

PROGRAMA DE INVESTIMENTOS PÚBLICOS

Município / Projecto / Actividade	Total
Total Geral:	419.959.474,00
Belas	196.099.515,00
Construção Da Unidade Da Guarda Presidencial Em Luanda /Cm	196.099.515,00
Estrutura Central	121.211.771,00
Construção Dos Edifícios Administrativos Da Casa De Segurança Luanda	121.211.771,00
Luanda	66.632.234,00
Construção Edifícios De Apoio Hospital Casa De Segurança Luanda	66.632.234,00
Samba	36.015.954,00
Const. E Apet. Do Hospital Da Casa De Segurança De Luanda/Cm	36.015.954,00

DESPESAS DE NATUREZA POR UNIDADE ORÇAMENTAL

Unidade Orçamental / Natureza	Valor	%
Casa De Segurança Do Presidente Da República	72.382.318.897,00	100,00%
3 - Despesas Correntes	72.203.419.845,00	99,75%
31 - Despesas Com O Pessoal	63.995.517.628,00	88,41%
32 - Contribuições Do Empregador	954.213.867,00	1,32%
33 - Despesas Em Bens E Serviços	7.253.534.836,00	10,02%
35 - Subsídios E Transferências Correntes	153.514,00	0,00%
4 - Despesas De Capital	178.899.052,00	0,25%
41 - Investimentos	178.899.052,00	0,25%
Unidade Orçamental / Natureza	Valor	%
Gab.De Rev.E Exec.Da Comunicação Inst.E Mark.Da Administração	3.440.756.557,00	100,00%
3 - Despesas Correntes	3.440.756.557,00	100,00%
31 - Despesas Com O Pessoal	221.999.949,00	6,45%
32 - Contribuições Do Empregador	98.664.521,00	2,87%
33 - Despesas Em Bens E Serviços	3.120.092.087,00	90,68%
Unidade Orçamental / Natureza	Valor	%
Hospital De Especialidade Multiperfil	3.601.883.963,00	100,00%
3 - Despesas Correntes	3.601.883.963,00	100,00%
31 - Despesas Com O Pessoal	308.609.340,00	8,57%
32 - Contribuições Do Empregador	9.942.841,00	0,28%
33 - Despesas Em Bens E Serviços	3.283.319.282,00	91,16%
35 - Subsídios E Transferências Correntes	12.500,00	0,00%

DOTAÇÃO ORÇAMENTAL POR ORGÃO

Órgão: Encargos Gerais Do Estado

RECEITA POR NATUREZA ECONÓMICA

Natureza	Valor	%
Total Geral:	5.278.652.961.147,00	100,00%
1 - Receitas Correntes	2.516.658.994.639,00	47,68%
11 - Receita Tributária	1.669.168.053.765,00	31,62%
111 - Impostos	1.557.340.169.944,00	29,50%
112 - Taxas Custas E Emolumentos	100.428.218.440,00	1,90%
193 - Receita Parafiscal	11.399.665.381,00	0,22%
12 - Receita Patrimonial	813.623.132.444,00	15,41%
121 - Receitas Imobiliárias	464.859.402,00	0,01%
122 - Rendimentos De Participações	13.049.534.403,00	0,25%
125 - Rendimentos De Recursos Minerais	800.108.738.639,00	15,16%
13 - Receita De Serviços	14.693.785.933,00	0,28%
131 - Receita De Serviços Comerciais	26.234.464,00	0,00%
132 - Receitas De Serviços De Conservatória E Notariado	1.160.019.162,00	0,02%
133 - Receitas De Serviços Comunitários	4.125.439.044,00	0,08%
139 - Receita De Serviços Diversos	9.382.093.263,00	0,18%
16 - Indemnizações E Restituições	676.141.401,00	0,01%
161 - Indemnizações	676.141.401,00	0,01%
19 - Receitas Correntes Diversas	18.497.881.096,00	0,35%
194 - Vendas Diversas Ou Eventuais	436.268.670,00	0,01%
199 - Outras Receitas Correntes	18.061.612.426,00	0,34%
2 - Receitas De Capital	2.761.993.966.508,00	52,32%
21 - Alienação	2.380.502.277,00	0,05%
212 - Alienação De Habitações	443.596.339,00	0,01%
213 - Alienação De Empresas	1.379.362.554,00	0,03%
219 - Alienação De Bens Diversos	557.543.384,00	0,01%
24 - Receita De Financiamentos	2.515.590.219.480,00	47,66%
241 - Financiamentos Internos	1.410.077.910.067,00	26,71%
242 - Financiamentos Externos	1.105.512.309.413,00	20,94%
28 - Reversão De Resultados Anteriores	244.023.244.751,00	4,62%

DESPESAS POR NATUREZA ECONÓMICA

Natureza	Valor	%
Total Geral:	2.379.573.059.822,00	100,00%
3 - Despesas Correntes	771.742.777.356,00	32,43%
31 - Despesas Com O Pessoal	63.158.181.452,00	2,65%
311 - Despesas Com O Pessoal Civil	63.158.181.452,00	2,65%
33 - Despesas Em Bens E Serviços	66.078.116.730,00	2,78%
331 - Bens	382.500.000,00	0,02%
332 - Serviços	65.695.616.730,00	2,76%
34 - Juros	230.979.336.554,00	9,71%
342 - Juros Da Dívida Interna	137.453.942.241,00	5,78%
343 - Juros Da Dívida Externa	93.525.394.313,00	3,93%
35 - Subsídios E Transferências Correntes	411.527.142.620,00	17,29%
351 - Subsídios	398.353.272.878,00	16,74%
352 - Transferências Correntes	13.173.869.742,00	0,55%
4 - Despesas De Capital	1.607.830.282.466,00	67,57%
41 - Investimentos	24.954.137.774,00	1,05%

DOTAÇÃO ORÇAMENTAL POR ORGÃO

DESPESAS POR NATUREZA ECONÓMICA

Natureza	Valor	%
411 - Aquisição De Bens De Capital Fixo	24.954.137.774,00	1,05%
42 - Transferências De Capital	28.500.000.000,00	1,20%
421 - Transferências De Capital Internas	28.500.000.000,00	1,20%
43 - Despesas De Capital Financeiro	1.550.808.544.692,00	65,17%
431 - Aplicação Em Activos Financeiros	212.637.509.326,00	8,94%
432 - Amortização De Passivos Financeiros	1.338.171.035.366,00	56,24%
49 - Outras Despesas De Capital	3.567.600.000,00	0,15%

DESPESAS POR FUNÇÃO

Função	Valor	%
Total Geral:	2.379.573.059.822,00	100,00%
01 - Serviços Públicos Gerais	354.493.500.939,00	14,90%
01.02.00 - Órgãos Executivos	267.956.861.002,00	11,26%
01.03.00 - Assuntos Financeiros E Fiscais	80.375.123.830,00	3,38%
01.04.00 - Relações Exteriores	5.121.516.107,00	0,22%
01.08.00 - Ajuda Económica Externa	1.040.000.000,00	0,04%
02 - Defesa	1.023.187.500,00	0,04%
02.02.00 - Defesa Civil	1.023.187.500,00	0,04%
06 - Protecção Social	352.413.082.022,00	14,81%
06.02.00 - Velhice	234.914.071,00	0,01%
06.09.00 - Serviços De Protecção Social Não Especificados	352.178.167.951,00	14,80%
08 - Recreação, Cultura E Religião	19.514.828.290,00	0,82%
08.04.00 - Serviços De Difusão E Publicação	19.514.828.290,00	0,82%
09 - Assuntos Económicos	238.123.675.383,00	10,01%
09.01 - Agricultura, Sívicultura, Pesca E Caça	375.871.408,00	0,02%
09.01.01 - Agricultura	375.871.408,00	0,02%
09.02 - Transportes	9.025.293.742,00	0,38%
09.02.03 - Transporte Ferroviário	5.681.133.991,00	0,24%
09.02.04 - Transporte Aéreo	3.344.159.751,00	0,14%
09.03 - Combustíveis E Energia	14.966.864.184,00	0,63%
09.03.05 - Electricidade	14.966.864.184,00	0,63%
09.04 - Indústria Extractiva, Transformadora E Construção	410.917.798,00	0,02%
09.04.01 - Indústria Extractiva E Rec.Minerais, Except.Combustíveis	410.917.798,00	0,02%
09.05 - Assuntos Económicos Gerais, Comerciais E Laborais	211.881.962.510,00	8,90%
09.05.01 - Assuntos Económicos E Comerciais Em Geral	209.153.942.372,00	8,79%
09.05.02 - Assuntos Laborais Em Geral	2.728.020.138,00	0,11%
09.06 - Comunicações E Tecnologias Da Informação	1.335.265.741,00	0,06%
09.06.01 - Comunicações	1.335.265.741,00	0,06%
09.09.00 - Outras Actividades Económicas	127.500.000,00	0,01%
18 - Operações De Dívida Pública	1.414.004.785.688,00	59,42%
18.01 - Operações Da Dívida Pública Interna	692.658.449.659,00	29,11%
18.02 - Operações Da Dívida Pública Externa	721.346.336.029,00	30,31%

DESPESAS POR PROGRAMA

Programa	Valor	%
Total Geral:	2.379.573.059.822,00	100,00%
Actividade Permanente	556.063.137.576,00	23,37%
Dívida Publica	1.569.150.371.920,00	65,94%

DOTAÇÃO ORÇAMENTAL POR ORGÃO

DESPESAS POR PROGRAMA		
Programa	Valor	%
Prog. De Apoio As G. Empresas E S/Ins. Em Clusters Empresariais	18.000.000.000,00	0,76%
Prog. De Valoriz. Da Família E Melhor. Das Suas Cond. De Vida	3.567.600.000,00	0,15%
Programa Angola Investe	15.770.000.000,00	0,66%
Programa De Desenvolvimento Da Agricultura Comercial	7.200.000.000,00	0,30%
Programa De Modernização Das Finanças Públicas	1.176.000.000,00	0,05%
Programa De Prom., Fomento E Desenv. Da Activ. Económica	204.945.950.326,00	8,61%
Programa De Reconversão Da Economia Informal	3.700.000.000,00	0,16%
DESPESAS DE FUNCIONAMENTO E DE APOIO AO DESENVOLVIMENTO		
Projecto / Actividade	Valor	%
Total Geral:	2.379.573.059.822,00	100,00%
Administração De Participações Em Empresas E Sociedades	12.000.000.000,00	0,50%
Administração De Participações Em Instituições Internacionais	732.374.115,00	0,03%
Administração E Gestão Da Polít. Finan. Do Estado E Das Fin. Públicas	1.476.945.770.361,00	62,07%
Administração E Gestão Da Política Económica	103.582.660.596,00	4,35%
Administração E Gestão Dos Assuntos Do Estado	1.186.897.500,00	0,05%
Ajuda Económica A Países Em Desenvolvimento E Em Transição	740.000.000,00	0,03%
Ajuda Económica Canalizada Através De Agências Internacionais	300.000.000,00	0,01%
Apoio Financeiro A Actividade Económica	173.174.579.336,00	7,28%
Apoio Financeiro A Pessoas E Famílias	210.868.434,00	0,01%
Apoio Financeiro As Associações De Utilidade Pública	1.067.876.160,00	0,04%
Apoio Institucional	16.500.000.000,00	0,69%
Aquisição De Casas Sociais	3.567.600.000,00	0,15%
Capitalização De Empresas Do Sep	12.000.000.000,00	0,50%
Cobertura De Custos Operacionais De Empresas Públicas	50.385.609.222,00	2,12%
Contribuições A Organizações Internacionais	3.600.953.209,00	0,15%
Encargos Com Serviços Bancários Das Linhas De Crédito	155.145.586.232,00	6,52%
Estratégia De Ti, Sourcing E Operações	666.000.000,00	0,03%
Financiam. Do Fom. Pecuária E Agricultura	7.200.000.000,00	0,30%
Financiamento Dos Partidos Políticos E Das Coligações De Partidos Políticos	5.719.053.000,00	0,24%
Gestão De Serviços Bancários	6.808.199.707,00	0,29%
Habilitação Da Integração De Aplicações De Negócios	382.500.000,00	0,02%
Realização Da Reunião Do Caucus	127.500.000,00	0,01%
Remun. De Comissões, Comitês E Grup. De Trab. Multisectorias	10.812.419,00	0,00%
Subvenção Ao Preço E Tarifas De Bens E Serviços Públicos	347.518.219.531,00	14,60%
DESPESAS DE NATUREZA POR UNIDADE ORÇAMENTAL		
Unidade Orçamental / Natureza	Valor	%
I.S.E.P-Encargos Do Sector Empresarial Público	50.385.609.222,00	100,00%
3 - Despesas Correntes	50.385.609.222,00	100,00%
35 - Subsídios E Transferências Correntes	50.385.609.222,00	100,00%
Unidade Orçamental / Natureza	Valor	%
Operações Centrais Do Estado	721.597.078.680,00	100,00%
3 - Despesas Correntes	490.377.831.580,00	67,96%
31 - Despesas Com O Pessoal	63.158.181.452,00	8,75%
33 - Despesas Em Bens E Serviços	66.078.116.730,00	9,16%
35 - Subsídios E Transferências Correntes	361.141.533.398,00	50,05%

DOTAÇÃO ORÇAMENTAL POR ORGÃO**DESPESAS DE NATUREZA POR UNIDADE ORÇAMENTAL**

Unidade Orçamental / Natureza	Valor	%
U.G.D-Operações Da Dívida Pública	1.607.590.371.920,00	100,00%
3 - Despesas Correntes	230.979.336.554,00	14,37%
34 - Juros	230.979.336.554,00	14,37%
4 - Despesas De Capital	1.376.611.035.366,00	85,63%
43 - Despesas De Capital Financeiro	1.376.611.035.366,00	85,63%

DOTAÇÃO ORÇAMENTAL POR ORGÃO

Órgão: Reservas Orçamentais

DESPESAS POR NATUREZA ECONÓMICA

Natureza	Valor	%
Total Geral:	228.059.380.864,00	100,00%
3 - Despesas Correntes	134.662.970.172,00	59,05%
31 - Despesas Com O Pessoal	59.032.345.172,00	25,88%
311 - Despesas Com O Pessoal Civil	59.032.345.172,00	25,88%
33 - Despesas Em Bens E Serviços	75.630.625.000,00	33,16%
331 - Bens	42.000.000.000,00	18,42%
332 - Serviços	33.630.625.000,00	14,75%
4 - Despesas De Capital	30.000.000.000,00	13,15%
43 - Despesas De Capital Financeiro	30.000.000.000,00	13,15%
431 - Aplicação Em Activos Financeiros	30.000.000.000,00	13,15%
9 - Reservas	63.396.410.692,00	27,80%
91 - Reserva Orçamental	63.396.410.692,00	27,80%

DESPESAS POR FUNÇÃO

Função	Valor	%
Total Geral:	228.059.380.864,00	100,00%
01 - Serviços Públicos Gerais	116.436.410.692,00	51,06%
01.02.00 - Órgãos Executivos	116.436.410.692,00	51,06%
02 - Defesa	8.000.000.000,00	3,51%
02.02.00 - Defesa Civil	8.000.000.000,00	3,51%
04 - Educação	30.000.000.000,00	13,15%
04.02.00 - Ensino Primário	30.000.000.000,00	13,15%
05 - Saúde	29.829.220.172,00	13,08%
05.04.00 - Serviços De Saúde Pública	29.829.220.172,00	13,08%
06 - Protecção Social	13.793.750.000,00	6,05%
06.09.00 - Serviços De Protecção Social Não Especificados	13.793.750.000,00	6,05%
09 - Assuntos Económicos	30.000.000.000,00	13,15%
09.05 - Assuntos Económicos Gerais, Comerciais E Laborais	30.000.000.000,00	13,15%
09.05.01 - Assuntos Económicos E Comerciais Em Geral	30.000.000.000,00	13,15%

DESPESAS POR PROGRAMA

Programa	Valor	%
Total Geral:	228.059.380.864,00	100,00%
Actividade Permanente	103.709.845.172,00	45,47%
Prog. De Melh. Das Cond. De Vida Dos Ex-Militares E S/Famílias	3.400.000.000,00	1,49%
Prog. De Reint. Sócio-Econ. Dos Ant. Combatentes E V. De Guerra	1.700.000.000,00	0,75%
Prog. Melh. Da Qualid. E Das Cap. Téc. E Infraest. Das F. Armadas	17.000.000.000,00	7,45%
Programa De Combate Às Grandes Endemias	796.875.000,00	0,35%
Programa De Melhoria Da Qualidade De Vida Da Juventude	8.056.250.000,00	3,53%
Programa De Prom., Fomento E Desenv. Da Activ. Económica	30.000.000.000,00	13,15%
Reservas	63.396.410.692,00	27,80%

DESPESAS DE FUNCIONAMENTO E DE APOIO AO DESENVOLVIMENTO

Projecto / Actividade	Valor	%
Total Geral:	228.059.380.864,00	100,00%
Abastecimento Logístico-Pacote Alimentar	4.000.000.000,00	1,75%
Admin. E Gestão Dos Serv. Do Sistema Nac. De Educação E Ensino	30.000.000.000,00	13,15%
Administração E Gestão Da Polít. Finan. Do Estado E Das Fin. Públicas	63.396.410.692,00	27,80%

DOTAÇÃO ORÇAMENTAL POR ORGÃO

DESPESAS DE FUNCIONAMENTO E DE APOIO AO DESENVOLVIMENTO

Projecto / Actividade	Valor	%
Administração E Gestão Dos Serviços De Assistência Social	637.500.000,00	0,28%
Administração E Gestão Dos Serviços De Defesa Nacional	17.000.000.000,00	7,45%
Apoio A Reintegração Dos Antigos Combatentes	1.700.000.000,00	0,75%
Apoio Em Situações De Calamidades Naturais	17.000.000.000,00	7,45%
Apoio Financeiro A Actividade Económica	30.000.000.000,00	13,15%
Pacote Logístico-Alimentação	4.000.000.000,00	1,75%
Plano Executivo De Apoio A Juventude	8.056.250.000,00	3,53%
Prestação De Serviços De Saúde E Saúde Pública	29.032.345.172,00	12,73%
Projecto "Ajuda Ao Trabalho"	3.400.000.000,00	1,49%
Projecto De Combate A Malária	796.875.000,00	0,35%
Registo Do Património Imobiliário Do Estado	17.000.000.000,00	7,45%
Urbanismo E Desenvolvimento Comunitário	2.040.000.000,00	0,89%

DESPESAS DE NATUREZA POR UNIDADE ORÇAMENTAL

Unidade Orçamental / Natureza	Valor	%
Reservas Orçamentais	228.059.380.864,00	100,00%
3 - Despesas Correntes	134.662.970.172,00	59,05%
31 - Despesas Com O Pessoal	59.032.345.172,00	25,88%
33 - Despesas Em Bens E Serviços	75.630.625.000,00	33,16%
4 - Despesas De Capital	30.000.000.000,00	13,15%
43 - Despesas De Capital Financeiro	30.000.000.000,00	13,15%
9 - Reservas	63.396.410.692,00	27,80%
91 - Reserva Orçamental	63.396.410.692,00	27,80%