



DIÁRIO DA REPÚBLICA

ÓRGÃO OFICIAL DA REPÚBLICA DE ANGOLA

Preço deste número - Kz: 2.830,00

Toda a correspondência, quer oficial, quer relativa a anúncio e assinaturas do «Diário da República», deve ser dirigida à Imprensa Nacional - E.P., em Luanda, Rua Henrique de Carvalho n.º 2, Cidade Alta, Caixa Postal 1306, www.imprensanacional.gov.ao - End. teleg.: «Imprensa».	ASSINATURA		O preço de cada linha publicada nos Diários da República 1.ª e 2.ª série é de Kz: 75.00 e para a 3.ª série Kz: 95.00, acrescido do respectivo imposto do selo, dependendo a publicação da 3.ª série de depósito prévio a efectuar na tesouraria da Imprensa Nacional - E. P.
		Ano	
	As três séries	Kz: 611 799.50	
	A 1.ª série	Kz: 361 270.00	
	A 2.ª série	Kz: 189 150.00	
	Kz: 150 111.00		

SUMÁRIO

Assembleia Nacional

Lei n.º 28/15:

Aprova o Orçamento Geral do Estado para o exercício económico de 2016, doravante designado abreviadamente por OGE/2016. — Revoga o Decreto Legislativo Presidencial n.º 2/15, de 29 de Junho.

Resolução n.º 25/15:

Aprova as acções do Executivo, no sentido de dar cumprimento às principais recomendações da Assembleia Nacional, constantes da Resolução n.º 6/15, de 10 de Abril, sobre o Orçamento Geral do Estado Revisto para o Exercício Económico de 2015, e recomenda ao Presidente da República, enquanto Titular do Poder Executivo, a adopção de procedimentos necessários para a Elaboração do Orçamento Geral do Estado.

LEI QUE APROVA O ORÇAMENTO GERAL DO ESTADO PARA O EXERCÍCIO ECONÓMICO DE 2016

CAPÍTULO I Constituição do Orçamento

ARTIGO 1.º (Composição do Orçamento)

1. A presente Lei aprova a estimativa da receita e a fixação da despesa do Orçamento Geral do Estado para o exercício económico de 2016, doravante designado abreviadamente por OGE/2016.

2. O OGE/2016 comporta receitas estimadas em Kz: 6.429.287.906.777,00 (seis triliões, quatrocentos e vinte e nove biliões, duzentos e oitenta e sete milhões, novecentos e seis mil, setecentos e setenta e sete Kwanzas) e despesas fixadas em igual montante para o mesmo período.

3. O OGE/2016 integra os orçamentos dos órgãos da Administração Central e Local do Estado, dos Institutos Públicos, dos Serviços e Fundos Autónomos, da Segurança Social e dos subsídios e transferências a realizar para as Empresas Públicas e as Instituições de Utilidade Pública.

4. O Presidente da República, enquanto Titular do Poder Executivo, é autorizado a cobrar os impostos, as taxas e as contribuições previstas nos códigos e demais legislação em vigor, durante o exercício económico de 2016, devendo adoptar os mecanismos necessários para a efectiva cobrança dos referidos tributos.

5. As receitas provenientes de doações em espécie e em bens e serviços integram obrigatoriamente o OGE/2016.

ARTIGO 2.º (Peças integrantes)

Integram o Orçamento Geral do Estado para o exercício económico de 2016 os quadros orçamentais seguintes:

- a) Resumo da Receita por Natureza Económica;
- b) Resumo da Receita por Fonte de Recursos;

ASSEMBLEIA NACIONAL

Lei n.º 28/15 de 31 de Dezembro

O Orçamento Geral do Estado é o principal instrumento da política económica e financeira do Estado Angolano que, expresso em termos de valores, para um período de tempo definido, demonstra o plano de acções a realizar e determina as fontes de financiamento.

O Orçamento Geral do Estado para o Exercício Económico de 2016 é elaborado e aprovado nos termos do artigo 104.º da Constituição da República de Angola, e da Lei n.º 15/10, de 14 de Julho, Lei do Orçamento Geral do Estado.

A Assembleia Nacional aprova, por mandato do povo, nos termos das disposições combinadas da alínea e) do artigo 161.º e da alínea d) do n.º 2 do artigo 166.º, ambos da Constituição da República de Angola, a seguinte:

- c) Resumo da Despesa por Natureza Económica;
- d) Resumo da Despesa por Função;
- e) Resumo da Despesa por Local
- f) Resumo da Despesa por Programa;
- g) Dotações Orçamentais por Órgãos.

CAPÍTULO II Ajustes Orçamentais

ARTIGO 3.º (Regras básicas)

Para a execução do OGE/2016, o Presidente da República, enquanto Titular do Poder Executivo, é autorizado a:

- a) Fixar o limite anual de cabimentação da despesa com os projectos de investimentos públicos, com base na Programação Financeira;
- b) Fixar o limite trimestral de cabimentação da despesa, com base na previsão de receitas da Programação Financeira;
- c) Proceder aos ajustes, sempre que necessário, nos valores inseridos nas peças constantes do artigo 2.º da presente Lei, com vista à plena execução das regras orçamentais, mormente a unicidade e a universalidade;
- d) Ajustar o orçamento para suplementar despesas autorizadas, quando ocorrer variações de receitas, por alteração da taxa de câmbio utilizada;
- e) Inscrever novos projectos do Programa de Investimentos Públicos de significativa importância para o alcance dos objectivos do Plano Nacional de Desenvolvimento 2013-2017, com fonte de financiamento assegurada;
- f) Ajustar o orçamento para suplementar despesas necessárias para a utilização de desembolsos correspondentes;
- g) Ajustar o orçamento para suplementar despesas necessárias para a utilização de desembolsos correspondentes a doações não previstas ou a um aumento da receita tributária petrolífera.

CAPÍTULO III Operações de Crédito

ARTIGO 4.º (Financiamento)

1. O Presidente da República, enquanto Titular do Poder Executivo, é autorizado a contrair empréstimos e a realizar outras operações de crédito no mercado interno e externo, para fazer face às necessidades de financiamento decorrentes dos investimentos públicos e da amortização da dívida pública, previstos no OGE/2016.

2. O Presidente da República, enquanto Titular do Poder Executivo, é autorizado a emitir títulos do Tesouro Nacional e a contrair empréstimos internos de instituições financeiras,

para socorrer as necessidades de tesouraria, de acordo com os montantes a propor pelo Ministro das Finanças, a reembolsar durante o exercício económico.

3. Os encargos a assumir com os empréstimos referidos no número anterior não podem ser mais gravosos do que os praticados no mercado, em matéria de prazos, de taxas de juro e demais custos.

ARTIGO 5.º (Gestão da Dívida Pública)

O Presidente da República, enquanto Titular do Poder Executivo, deve tomar as medidas adequadas à eficiente gestão da Dívida Pública, ficando, para o efeito, autorizado a adoptar medidas conducentes a:

- a) Reforçar as dotações orçamentais para amortização do capital e juros, caso seja necessário;
- b) Pagar antecipadamente, total ou parcialmente, a dívida já contraída, sempre que os benefícios os justifiquem;
- c) Contratar novas operações destinadas ao pagamento antecipado ou à transferência das responsabilidades da dívida, sempre que os benefícios os justifiquem;
- d) Renegociar as condições da dívida com garantias reais, para possibilitar uma reprogramação do serviço da dívida com prestações fixas e a rentabilização das garantias afectas.

ARTIGO 6.º (Garantias do Estado)

1. O Presidente da República, enquanto Titular do Poder Executivo, é autorizado a conceder garantias do Estado a operadores económicos nacionais, para projectos de média ou grande dimensão, no âmbito do Programa de Diversificação da Economia Nacional.

2. O limite para a concessão de garantias pelo Estado é fixado em Kz: 719.000.000.000,00 (setecentos e dezanove biliões de Kwanzas).

CAPÍTULO IV Consignação de Receitas

ARTIGO 7.º (Reserva Financeira Estratégica Petrolífera para Infra-Estruturas de Base)

1. Parte da receita resultante dos direitos patrimoniais do Estado nas concessões petrolíferas constitui fonte de financiamento da Reserva Financeira Estratégica Petrolífera para Infra-Estruturas de Base.

2. A gestão da Reserva Financeira Estratégica para Infra-Estruturas de Base compete ao Presidente da República, enquanto Titular do Poder Executivo.

3. Os Projectos de Infra-Estruturas de Base que integram o Programa de Investimentos Públicos inscritos no Orçamento Geral do Estado/2016 podem ser pagos pela reserva a que se referem os números anteriores.

ARTIGO 8.º

(Afectação de receitas fiscais referentes à exploração petrolífera)

1. As receitas fiscais referentes à exploração petrolífera realizada na Província de Cabinda, no valor de Kz: 11.305.737.652,00 (onze biliões, trezentos e cinco milhões, setecentos e trinta e sete mil, seiscentos e cinquenta e dois Kwanzas), são afectadas à referida Província, para financiar o orçamento do Governo Provincial e das Administrações Municipais, para o exercício económico de 2016.

2. As receitas fiscais referentes à exploração petrolífera realizada na Província do Zaire no valor de Kz: 9.531.640.743,00 (nove biliões, quinhentos e trinta e um milhões, seiscentos e quarenta mil, setecentos e quarenta e três Kwanzas) são afectadas à referida Província, para financiar o orçamento do Governo Provincial e das Administrações Municipais, para o exercício económico de 2016.

3. As quotas financeiras das receitas fiscais referidas nos números anteriores são disponibilizadas de forma duodecimal e assim inscritas nos respectivos Planos de Caixa pelo Ministério das Finanças.

4. É fixada em 7% a retenção da Concessionária Nacional SONANGOL-E.P., prevista no n.º 2 do artigo 54.º da Lei n.º 13/04, de 24 de Dezembro — Lei sobre a Tributação das Actividades Petrolíferas, para fazer face às despesas com a supervisão e controlo das suas associadas e das operações petrolíferas, para o ano de 2016.

5. A retenção prevista no número anterior é calculada com base no preço de referência fiscal do OGE/2016, fixado no n.º 1 do artigo 11.º da presente Lei.

CAPÍTULO V

Disciplina Orçamental

ARTIGO 9.º

(Execução orçamental)

1. Os órgãos da Administração Central e Local do Estado, incluindo os órgãos de soberania dependentes do Orçamento Geral do Estado, devem observar rigorosamente os critérios de gestão em vigor, de forma a que seja assegurada, cada vez mais, a racional aplicação dos recursos públicos disponíveis, para permitir uma melhor satisfação das necessidades colectivas.

2. Nenhuma despesa pode ser autorizada ou paga sem que, cumulativamente:

- a) O factor gerador da obrigação de despesa respeite as normas legais aplicáveis;
- b) A despesa disponha de inscrição orçamental, tenha cabimento na programação financeira, esteja adequadamente classificada e satisfaça os princípios da economia, da eficiência e da eficácia.

3. É vedada a realização de despesas, o início de obras, a celebração de quaisquer contratos ou a requisição de bens sem prévia cabimentação, observando o limite para cabimentação estabelecido na programação financeira ou em montante que exceda o limite dos créditos orçamentais autorizados.

4. Na execução do Orçamento Geral do Estado durante o ano fiscal de 2016, com vista a prevenir eventuais comportamentos insuficientes da arrecadação de receitas, o Presidente da República, enquanto Titular do Poder Executivo, é autorizado a cativar até 100% das dotações orçamentais de determinados projectos do Programa de Investimentos Públicos e das despesas de apoio ao desenvolvimento.

5. Não é permitida a aprovação de quaisquer regimes remuneratórios indexados à moeda externa.

6. Não é permitida a realização de despesas variáveis com valores indexados à moeda externa.

7. Qualquer encargo em moeda externa apenas pode ser assumido desde que o mesmo tenha como base contrato celebrado com entidade não residente cambial ou de contrato resultante de concurso público internacional ou decisão do Presidente da República, enquanto Titular do Poder Executivo.

8. Os fornecedores de bens ou prestadores de serviços devem exigir dos respectivos ordenadores da despesa a competente via da nota de cabimentação da despesa.

9. O incumprimento do disposto nos n.ºs 2, 3, 5, 6, 7 e 8 do presente artigo não vincula o Estado à obrigação de pagamento.

10. A eventual necessidade de actualização do valor da despesa realizada é feita por aplicação da Unidade de Correção Fiscal (U.C.F.) que vigore no período em que se efectue o pagamento.

11. A admissão de novos funcionários para a Administração Central e Local do Estado deve ser feita nos termos dos Princípios Gerais sobre o Recrutamento e Selecção de Candidatos na Administração Pública e das Condições e Procedimentos de Elaboração, Gestão e Controlo dos Quadros de Pessoal da Administração Pública, aprovados pelos Decretos Presidenciais n.ºs 102/11 e 104/11, ambos de 23 de Maio.

12. No Exercício Económico de 2016, estão suspensas as novas admissões que se consubstanciam num aumento da massa salarial da função pública, podendo apenas ocorrer em casos devidamente justificados e aprovados pelo Presidente da República, enquanto Titular do Poder Executivo, sob proposta do Ministério das Finanças e por solicitação dos titulares dos sectores interessados.

13. Sem prejuízo do disposto no número anterior, são permitidas admissões de novos funcionários para a Administração Pública, para o preenchimento de vagas decorrentes de situações de reforma, de abandono, de demissão, de transferência, de morte ou de outras circunstâncias previstas no Decreto Presidencial n.º 104/11, de 23 de Maio.

14. Os processos de promoção dos funcionários públicos são apenas efectuados após a conclusão do processo de recadastramento da função pública, mediante programações plurianuais de três a cinco anos e de acordo com os seguintes requisitos:

- a) Realização de concurso público de acesso/promoção;
- b) Existência de dotação orçamental confirmada pelo Ministério das Finanças; e
- c) Existência de vaga no quadro de pessoal.

15. Durante o Exercício Económico de 2016 é vedado o processamento de horas extraordinárias, com excepção para o Regime Especial do Sector da Saúde.

16. Os órgãos da Administração Central e Local do Estado, através dos serviços de recursos humanos, devem gerir de forma adequada a base de dados para o processamento de salários do Sistema Integrado de Gestão Financeira do Estado, (SIGFE) incorporando todas as decisões que alterem, nos termos da Lei, a situação jurídica dos recursos humanos da função pública, nomeadamente a assiduidade, as licenças, as transferências, as comissões de serviço, a exoneração, a demissão e a aposentação.

17. A contratação de pessoal ao abrigo do artigo 35.º do Decreto Legislativo Presidencial n.º 2/13, de 25 de Junho, é realizada, desde que as receitas próprias estejam inscritas no orçamento e sejam capazes de cobrir, na totalidade, o pagamento dos salários.

18. As doações que sejam recebidas no decorrer do exercício económico não previstas no OGE/2016 devem ser informadas ao Ministro das Finanças de modo a que sejam incorporadas no orçamento, com vista a garantir o princípio orçamental da universalidade.

19. As despesas especiais de segurança interna e externa de protecção do Estado, constantes do Orçamento Geral do Estado, estão sujeitas a um regime especial de execução e controlo orçamental, de acordo com o que for estabelecido pelo Presidente da República, enquanto Titular do Poder Executivo.

20. Os órgãos da Administração Central e Local do Estado devem enviar trimestralmente aos Ministérios das Finanças e do Planeamento os elementos necessários à avaliação da execução das despesas incluídas no Programa de Investimentos Públicos.

21. A inobservância do disposto nos números anteriores do presente artigo faz incorrer os seus autores em responsabilidade administrativa, disciplinar, civil e criminal, nos termos da lei.

ARTIGO 10.º
(Fiscalização preventiva)

1. A fiscalização preventiva é exercida através do visto, da sua recusa, ou da declaração de conformidade, emitido pelo Tribunal de Contas.

2. O Presidente da República, enquanto Titular do Poder Executivo, deve submeter ao Tribunal de Contas, para efeitos de fiscalização preventiva, os contratos de qualquer natureza, de valor igual ou superior a Kz: 4.314.000.000,00 (quatro bilhões e trezentos e catorze milhões de Kwanzas).

3. As Unidades Orçamentais dos Órgãos da Administração Central do Estado devem submeter ao Tribunal de Contas, para efeitos de fiscalização preventiva, os contratos de qualquer natureza, de valor igual, ou superior a Kz: 224.087.000,00 (duzentos e vinte e quatro milhões e oitenta e sete mil Kwanzas).

4. As Unidades Orçamentais dos Órgãos da Administração Local do Estado devem submeter ao Tribunal de Contas, para efeitos de fiscalização preventiva, os contratos de qualquer natureza, de valor igual ou superior a Kz: 143.800.000,00 (cento e quarenta e três milhões e oitocentos mil Kwanzas).

5. Os contratos que carecem de fiscalização preventiva, nos termos do presente artigo, entram em vigor após a obtenção do visto de conformidade do Tribunal de Contas ou, findo o prazo estabelecido no n.º 6 do artigo 8.º da Lei n.º 13/10, de 9 de Julho.

ARTIGO 11.º
(Receitas petrolíferas)

1. A receita tributária petrolífera que venha a ser arrecadada em excesso sobre o preço médio de exportação do barril de petróleo bruto de USD 45,00 (quarenta e cinco Dólares dos Estados Unidos da América), em decorrência de um preço efectivo superior àquele, é contabilizada em conta de Reserva do Tesouro Nacional.

2. O recurso aos fundos da Reserva do Tesouro Nacional constituídos nos termos do número anterior, para cobertura de despesas constantes do OGE 2016, fica condicionado, por razões justificadas, à autorização expressa do Presidente da República, enquanto Titular do Poder Executivo.

ARTIGO 12.º
(Despesas e fundos especiais)

1. Ficam sujeitos a um regime especial e de cobertura, de execução e de prestação de contas, as despesas especiais, afectas aos órgãos de soberania e serviços públicos que realizam as funções de segurança interna e externa do Estado, integrados no Sistema Nacional de Segurança, em termos que assegure o carácter reservado ou secreto destas funções e o interesse público, com eficácia, prontidão e eficiência.

2. São inscritos no OGE/2016 créditos orçamentais que permitam a criação de Fundos Financeiros Especiais de Segurança, a funcionarem como reserva estratégica do Estado, para a execução das despesas referidas no número anterior.

3. A forma de utilização e de prestação de contas dos Fundos Financeiros Especiais de Segurança é regulamentada pelo Presidente da República, enquanto Titular do Poder Executivo.

ARTIGO 13.º
(Publicidade orçamental)

1. O Ministério das Finanças deve dar publicidade, trimestralmente, do resultado da execução do OGE/2016.

2. As informações relativas a cada trimestre do exercício económico de 2016 devem ser publicitadas no prazo máximo de 60 (sessenta) dias após o encerramento do trimestre.

ARTIGO 14.º
(Balanço da Execução Orçamental)

O Presidente da República, enquanto Titular do Poder Executivo, deve submeter à Assembleia Nacional, trimestralmente, o Balanço da Execução do Orçamento Geral do Estado de 2016, nos termos do disposto no n.º 3 do artigo 63.º da Lei n.º 15/10, de 14 de Julho — Lei do Orçamento Geral do Estado.

CAPÍTULO VI Disposições Fiscais

ARTIGO 15.º

(Contribuição Especial sobre Operações Bancárias)

1. É criada, no âmbito do Orçamento Geral do Estado para o exercício económico de 2016, uma Contribuição Especial sobre Operações Bancárias, nos termos do Código Geral Tributário, aprovado pela Lei n.º 21/14, de 22 de Outubro, cuja arrecadação serve à execução do presente OGE/2016, sendo a taxa aplicável de 0,10%.

2. Entende-se por Operações Bancárias os actos de natureza económica, realizados por instituições financeiras bancárias e não bancárias, através dos quais se processa a intermediação na recolha de fundos reembolsáveis, na concessão de créditos e na prestação de serviços sobre valores mobiliários e instrumentos derivados, pagamento, guarda de valores e de câmbio e outras operações estabelecidas na Lei n.º 12/15, de 17 de Junho, Lei de Bases das Instituições Financeiras.

3. Sem prejuízo do disposto no número anterior, excluem-se do conceito de Operações Bancárias, os pagamentos correspondentes a salários, bem como aqueles de carácter eminentemente pessoal e outros a equiparar a estes.

4. O Presidente da República, enquanto Titular do Poder Executivo, é autorizado a estabelecer o regime jurídico, as incidências subjectivas e objectivas, os sujeitos passivos, as isenções, as regras de liquidação, cobrança e pagamento da Contribuição Especial sobre as Operações Bancárias.

ARTIGO 16.º

(Contribuição Especial sobre Operações Cambiais de Invisíveis Correntes)

1. Para efeitos de execução do Orçamento Geral do Estado, para o Exercício Económico de 2016, mantém-se em vigor a Contribuição Especial sobre Operações Cambiais de Invisíveis Correntes, criada nos termos da Lei n.º 3/15, de 9 de Abril — Lei do Orçamento Geral do Estado revisto/2015 e ao abrigo do Código Geral Tributário, aprovado pela Lei n.º 21/14, de 22 de Outubro, cujo regime jurídico se estabelece nos números seguintes.

2. A Contribuição Especial sobre as Operações Cambiais de Invisíveis Correntes incide sobre as transferências efectuadas no âmbito dos contratos de prestação de serviços de assistência técnica estrangeira ou de gestão, regulados pelas disposições do regulamento sobre a contratação de prestação de serviços de assistência técnica ou de gestão, aprovado pelo Decreto Presidencial n.º 273/11, de 27 de Outubro.

3. Não estão sujeitos à Contribuição Especial sobre as Operações Cambiais de Invisíveis Correntes, as demais Operações Cambiais de Invisíveis Correntes reguladas pelo Decreto n.º 21/98, de 24 de Julho.

4. São sujeitos passivos da Contribuição Especial sobre Operações Cambiais de Invisíveis Correntes, as pessoas singulares ou colectivas de direito privado e as empresas públicas, com domicílio ou sede, direcção efectiva ou estabelecimento estável em território nacional, que requeiram junto de uma

instituição financeira a realização de transferências para o pagamento dos contratos referidos no número anterior.

5. A obrigação tributária da Contribuição Especial sobre as Operações Cambiais de Invisíveis Correntes considera-se constituída no momento anterior à realização da transferência.

6. A base de cálculo da Contribuição Especial sobre as Operações Cambiais de Invisíveis Correntes é o montante em moeda nacional, objecto da transferência, independentemente da taxa de câmbio utilizada.

7. A taxa de Contribuição Especial sobre as Operações Cambiais de Invisíveis Correntes é de 10% sobre o valor da transferência a efectuar.

8. A liquidação da Contribuição Especial sobre as Operações Cambiais de Invisíveis Correntes é efectuada pelo sujeito passivo, nos serviços tributários competentes, antes do processamento, pelas instituições financeiras, da transferência sujeita à referida contribuição.

9. O sujeito passivo é responsável, também, pelo pagamento da Contribuição Especial sobre as Operações Cambiais de Invisíveis Correntes, que é efectuado mediante a apresentação do Documento de Liquidação de Impostos que discrimina o valor tributável.

10. À Administração Geral Tributária compete, com a colaboração do Banco Nacional de Angola, fiscalizar o pagamento e demais obrigações tributárias previstas no presente regime jurídico.

11. As Instituições Financeiras só devem realizar as transferências, mediante certificação prévia do Documento de Arrecadação de Receitas (DAR), atestando o efectivo pagamento da Contribuição Especial a que estiver obrigado o sujeito passivo, sob pena de incorrerem em multa correspondente ao dobro do valor da Contribuição Especial devida, sem prejuízo de outras infracções estabelecidas no Código Geral Tributário.

12. Estão isentos da Contribuição Especial sobre as Operações de Invisíveis Correntes, quando esta constitua seu encargo, o Estado e quaisquer dos seus órgãos, estabelecimentos e organismos, ainda que personalizados, exceptuando as empresas públicas.

13. Estão, igualmente, isentos da Contribuição Especial sobre as Operações Cambiais de Invisíveis Correntes, excepto quando actuem no âmbito do desenvolvimento de actividades económicas de natureza empresarial ou comercial:

- a) As instituições públicas de previdência e segurança social;
- b) As associações de utilidade pública reconhecidas nos termos da lei;
- c) As instituições religiosas legalmente constituídas.

14. O Presidente da República, enquanto Titular do Poder Executivo, define os procedimentos e regulamentos necessários para a execução do regime jurídico da Contribuição Especial sobre as Operações de Invisíveis Correntes.

15. As reclamações, recursos, infracções e respectivas penalidades, bem como outros elementos não previstos no presente regime fiscal, são regulados nos termos gerais de direito, designadamente pelo Código Geral Tributário.

ARTIGO 17.º
(Política fiscal internacional)

É concedida ao Presidente da República, enquanto Titular do Poder Executivo, autorização legislativa para proceder à adaptação e à harmonização da legislação interna, com vista a assegurar a racionalidade da recolha, do tratamento e da troca de informação no âmbito de políticas e acordos de cooperação sobre troca de informação, de acordo com as Linhas Gerais do Executivo para a Reforma Tributária e a Estratégia de Política Fiscal Internacional do Estado Angolano, durante o exercício económico de 2016.

CAPÍTULO VII
Disposições Finais

ARTIGO 18.º
(Revisão orçamental)

Sob proposta fundamentada do Presidente da República, enquanto Titular do Poder Executivo, o Orçamento Geral do Estado/2016, pode ser objecto de revisão e aprovação pela Assembleia Nacional.

ARTIGO 19.º
(Dúvidas e omissões)

As dúvidas e as omissões resultantes da interpretação e da aplicação da presente Lei são resolvidas pela Assembleia Nacional.

ARTIGO 20.º
(Revogação)

É revogado o Decreto Legislativo Presidencial n.º 2/15, de 29 de Junho.

ARTIGO 21.º
(Entrada em vigor)

A presente Lei entra em vigor a 1 de Janeiro de 2016.

Vista e aprovada pela Assembleia Nacional, em Luanda, aos 11 de Dezembro de 2015.

O Presidente da Assembleia Nacional, *Fernando da Piedade Dias dos Santos*.

Promulgada aos 28 de Dezembro de 2015.

Publique-se.

O Presidente da República, JOSÉ EDUARDO DOS SANTOS.

ORÇAMENTO GERAL DO ESTADO 2016
RELATÓRIO DE FUNDAMENTAÇÃO

Siglas e Abreviaturas:

AEL — Activos Externos Líquidos
AIL — Activos Internos Líquidos
BCE — Banco Central Europeu
BNA — Banco Nacional de Angola
BRICS — Brasil, Rússia, Índia, China e África do Sul
BUE — Balcão Único do Empreendedor

FMI — Fundo Monetário Internacional
G7 — Grupo dos 7 países mais industrializados: Estados Unidos, Japão, Alemanha, Reino Unido, França, Itália e Canadá
GERI — Gabinete de Estudos e Relações Internacionais
IDE — Investimento Directo Estrangeiro
INE — Instituto Nacional de Estatística
IPC — Índice de Preços ao Consumidor
Kz — Kwanzas
LIBOR — London Interbank Offered Rate
MINFIN — Ministério das Finanças
MPDT — Ministério do Planeamento e do Desenvolvimento Territorial
M2 — Massa Monetária
ODM — Objectivos de Desenvolvimento do Milénio
OGE — Orçamento Geral do Estado
OMA — Operações de Mercado Aberto
OMC — Organização Mundial do Comércio
PAGEC — Programa de Apoio às Grandes Empresas e sua Inserção em Clusters Empresariais
PED — País em Desenvolvimento
PERT — Projecto Executivo para a Reforma Tributária
PIB — Produto Interno Bruto
PIP — Programa de Investimento Público
PMA — Países Menos Avançados
PND — Plano Nacional de Desenvolvimento
PROAPEN — Programas de Apoio ao Pequeno Negócio
RIL — Reservas Internacionais Líquidas
USD — Dólares dos Estados Unidos da América
WEO — World Economic Outlook
WTI — West Texas Intermediate

Simbologia

N.D. — Não disponível
* — Previsões/estimativas
pp — pontos percentuais
US\$/bbl — dólar por barril
bb/dia — barris por dia
mb/d — milhões de barris dia
P5+1 — Cinco Membros do Conselho de Segurança das Nações Unidas e Alemanha

INTRODUÇÃO

1. Nos últimos 15 meses, o preço spot do petróleo Brent registou uma queda de 56,9%, em termos acumulados, evoluindo de uma média mensal de 112 US\$/bbl, Junho de 2014 (pico, em função dos temores de redução da produção iraquiana decorrente dos conflitos armados, em especial na região sul do país), para uma média mensal de 48,3 US\$/bbl (segundo piso mensal em 2015), em Agosto de 2015. Entre Junho de 2014 e Janeiro de 2015 (primeiro piso mensal em 2015, atingindo os 50,9 US\$/bbl), o preço spot do petróleo Brent observou uma redução acumulada ligeiramente menos acentuada de cerca de 54,6%, tendo, seguidamente, registado

entre Janeiro e Maio de 2015 (primeiro tecto mensal, atingindo os 65 US\$/bbl) um ligeiro reforço na ordem dos 29,4%. Diversos factores estiveram subjacentes à evolução recente do preço do petróleo, dos quais destacam-se os seguintes:

- (i) o aumento da produção do oriente médio decorrente do aumento da produção iraquiana e de outros países da região;
- (ii) a redução das expectativas de crescimento do PIB, no II e III Trimestres, em particular, China, Brasil e Índia, pressionado para baixo o crescimento da procura mundial de petróleo;
- (iii) o crescimento da produção petrolífera acima do previsto na Líbia e nos EUA (em Outubro, a produção atingiu 9 milhões bb/dia), impactando negativamente o preço do barril no II Semestre de 2014. O crescimento da produção petrolífera dos EUA reforçou a redução da procura mundial de petróleo, em função da queda das importações de petróleo por parte dos EUA, que se reduziram a níveis mais modestos;
- (iv) a falta do papel swing producer no mercado mundial de Petróleo por parte da Arábia Saudita, que em face do aumento da oferta mundial de petróleo não reduziu a sua produção para desempenhar o habitual papel de contrapeso ou de estabilização do preço;
- (v) a decisão de manutenção das quotas de produção pela OPEP e a posição de defesa de quotas de mercado pela Arábia Saudita, aquando da reunião realizada em Novembro de 2014.

2. Para o ano 2016, as previsões para o preço do petróleo Brent apontam para uma média anual de US\$ 52,68, enquanto as previsões de médio e longo prazos apontam para estabilização do preço em torno dos US\$ 70, com efeitos sobre preço de longo prazo das ramas angolanas e sobre o quadro fiscal estrutural.

3. Todavia, a dinâmica actual do preço do petróleo nos mercados internacionais continua insustentável, em função das incertezas em torno da evolução das forças de mercado e factores especulativos.

4. Em 2015, a economia angolana sofreu um importante choque estrutural, com a queda do preço do petróleo, e no contexto dos desequilíbrios macroeconómicos que se registaram, e dos prognósticos para os anos vindouros preenchidos de incertezas sobre a evolução do principal produto de exportação do País, o presente Relatório de Fundamentação do Orçamento Geral do Estado 2016 ressalta sete aspectos principais.

- (i) Primeiro: A queda do preço do petróleo foi mais intensa em 2008/2009, enquanto o recente choque do preço do petróleo é permanente e as respostas de política foram mais rápidas no corrente ano. Entre Julho de 2008 e Dezembro do mesmo ano, o preço do petróleo Brent registou uma redução de cerca de 70%. Não obstante as

reduções recentes observadas, a maior queda do preço do petróleo, com impacto no quadro fiscal 2015, foi registada entre Junho de 2014 e Janeiro de 2015, registou-se a maior queda do preço (56,9%). Entretanto, o ajustamento fiscal foi mais célere em 2015, comparativamente a situação de 2009.

Para além da revisão do OGE, que ocorreu em cerca de três meses (em 2008/9 levou mais de seis meses) desde a aprovação do OGE 2015, em Dezembro de 2014, a adopção pelo Executivo de uma Estratégia para Saida da Situação Actual, constituiu o ponto de partida da gestão conjuntural preenchida de desafios estruturais que marcou o ano corrente. A implementação desta estratégia foi aprofundada no quadro operacional da gestão macroeconómica de curto prazo, através da minuciosa, intensa e calendarizada gestão coordenada das políticas fiscal e monetária.

De facto, a Comissão de Coordenação das Políticas Fiscal e Monetária, instituída ao abrigo do Despacho Presidencial n.º 34/15, de 30 de Abril, acompanhou e monitorou com elevada regularidade os desenvolvimentos monetário e cambial, bem como a dinâmica do quadro da política fiscal, que foi amplamente influenciada pelos desenvolvimentos a nível do mercado interno de dívida titulada. Em termos globais, evitou-se uma queda expressiva das reservas externas, permitindo-se uma significativa depreciação cambial, assegurando-se com isto a solvabilidade externa da economia em mais de seis meses de importação e o controlo da trajectória da dívida pública.

- (ii) Segundo: Em 2015, a conjuntura macroeconómica foi marcada pelos apertos fiscal, monetário e cambial, com reflexos não animadores no sector real da economia; mas a economia continuará a crescer a taxas positivas e mais moderadas, sem risco de recessão económica. As contas até o momento feitas indicam que as perdas para o País em termos de crescimento, determinadas na base da variação do hiato do produto, serão menores em 2015 do que em 2009. Os resultados mostram que em 2009, a economia perdeu 5,4 pontos percentuais de crescimento, relativamente a linha tendencial de crescimento real. Para o ano de 2015, estima-se que a queda do preço do petróleo implica perdas de crescimento na ordem dos 3,6 pontos percentuais, tomando por base as previsões iniciais e mais actualizadas do crescimento.

A melhor situação relativa de 2015, em termos de reservas externas, menor inflação, posição fiscal fortalecida, e o reforço a nível do quadro da coordenação das políticas fiscal e monetária constituíram-se nos principais amortecedores (*buffers*) dos choques do preço, a que se agrega o facto de no contexto desta conjuntura instáveis, terem sido tomadas as medidas oportunamente (em menor tempo de resposta), influenciando assim o comportamento dos agentes económicos para uma maior racionalidade das despesas.

No decurso do ano de 2015, as orientações restritivas das políticas fiscal e monetária centraram-se na preservação da estabilidade macro-financeira, traduzida pelo asseguramento da solvabilidade externa da economia, o controlo da inflação e o financiamento do Tesouro do Estado, sem comprometer o rácio da dívida, por forma a permitir a execução da despesa pública.

No âmbito da gestão coordenada das políticas fiscal e monetária, o Executivo adoptou um conjunto de medidas. Do lado monetário, os ajustes foram e continuam sendo necessário, a fim de se garantir a preservação a solvabilidade externa da economia e o controlo da trajectória da taxa de inflação. Todavia, as características estruturais da economia nacional, de exportador líquido de petróleo e de elevada dependência das importações e receitas petrolíferas, providenciam almoçadas limitadas para um aprofundamento mais eficaz da função monetária.

Do lado fiscal, a potenciação da arrecadação não petrolífera e a melhoria da qualidade da despesa pública (sob a forma das eficiência alocativa e operacional, e reprodutividade da despesa de investimento) foram reforçadas, mas continuam a carecer de importantes e urgentes melhorias estruturais, em sedes fiscal e não fiscal, como pré-condição económica para a diversificação da economia angolana (veículo da sustentabilidade de longo prazo), para o reforço da actuação da recentemente criada Administração Geral Tributária (AGT), da criação de economias fiscais na cadeia de valor do processo orçamental, assim como para o reforço da gestão de tesouraria, que por sua vez, no corrente ano, em face da racionalidade financeira própria do mercado interno de títulos públicos, experimentou uma dinâmica menos produtiva, menos oportuna, conforme se viu no andamento da execução da despesa pública ao longo do exercício fiscal 2015.

(iii) Terceiro: Em 2015, a economia angolana sofreu um importante choque estrutural e as políticas fiscal e monetária não podem substituir a necessária reforma estrutural que a economia nacional precisa para a reordenar o crescimento económico, acelerá-lo e sustentá-lo, com criação líquida de emprego, produção diversa de bens e serviços e menor inflação estrutural. O preço do petróleo afecta a economia nacional tanto pelo lado da oferta como pelo lado da procura agregada. A gestão macroeconómica levada a cabo pelas políticas fiscais e monetária centra-se na gestão da procura agregada da economia. O mecanismo de funcionamento da economia angolana é distinto. O preço do petróleo possui um extenso mecanismo de transmissão na nossa economia, pelo lado da procura, o que combinado com a elevada rigidez de preços do lado da oferta, limitam grandemente a eficácia dos instrumentos de gestão macroeconómica.

As políticas fiscais e monetária têm contribuído significativamente para acelerar as condições macroeconómicas que garantem o crescimento da actividade económica, o controlo da inflação não estrutural, e a dinâmica do mercado de trabalho, conforme se observou no passado recente. A reforma estrutura é necessária para redimensionar a linha de crescimento tendencial do PIB, que actualmente move a economia nacional para ritmos de crescimento mais lentos a médio e longo prazos.

(iv) Quarto: Cenário macroeconómico mundial para 2016 é caracterizado por incertezas, transições e políticas de reequilíbrio. Prevê-se que a economia mundial apresente um crescimento mais fraco em 2015, e uma modesta aceleração em 2016, expandindo a uma taxa de 3,6%, um ritmo de crescimento muito abaixo do necessário para reduzir os elevados índices de desemprego e de pobreza. Por outro lado, a economia mundial experimenta um momento de transformação, com riscos de desaceleração da economia mundial, e impactando outros países, sobretudo, os países emergentes e de rendimento baixo altamente dependentes de commodities, através do comércio, taxas de câmbio, fluxos de capital e mercados financeiros. Enquanto, por um lado, a China transita estruturalmente para um novo modelo de crescimento baseado no investimento público, consumo de manufacturas e serviços, espera-se que a política monetária do E.U.A transite para uma orientação mais restritiva, agravando as taxas de juro, impactando os mercados financeiros internacionais.

(v) Quinto: O cenário macroeconómico para 2016 apresenta a mesma tendência de incertezas, riscos e desafios para a gestão macroeconómica, esperando-se elevados esforços de redução dos desequilíbrios macroeconómicos, um crescimento mais lento, inflação agravada, e uma contracção do quadro fiscal estrutural. A semelhança de 2015, o Orçamento Geral do Estado para o exercício fiscal 2016 apresenta um quadro conjuntural pleno de incertezas, riscos, e desafios para a gestão macroeconómica global. Os desequilíbrios macroeconómicos, externo, interno, e fiscal prevalecem e continuam a constituir uma preocupação de elevada prioridade, não obstante dos elevados défices gémeos inicialmente previstos terem sido consideravelmente reduzidos, graças a implementação dos diversos instrumentos de gestão macroeconómica e de correcção ou suavização de impactos, certamente adoptados no quadro da coordenação das políticas fiscal e monetária.

As actuais previsões para a economia estão em linha com as dinâmicas dos mercados. Todavia, as perspectivas sobre a trajectória do preço do petróleo nos mercados internacionais continuam insustentáveis, apontando uma recuperação bastante gradual do preço, o que exigirá a continuidade dos esforços de consolidação fiscal em 2016, iniciados no âmbito do Orçamento Geral do Estado 2015, e com implicações no quadro fiscal de médio prazo para os anos vindouros.

Para o ano 2016, o mercado continua ambíguo quanto a compatibilização estrutural entre as forças de mercado fundadoras do preço do petróleo e a redução das influências especulativas, esperando-se até o final deste ano uma oferta petrolífera líquida positiva, reflectindo uma orientação restritiva de preços por parte dos fundamentos de mercado, reforçado de um efeito especulativo bastante importante. Todavia, espera-se, em 2016, que a economia angolana engendre uma trajectória descendente de absorção do choque estrutural que sofreu, na sequência da queda expressiva em mais de 50% no preço do petróleo.

(vi) Sexto: Agenda mundial sobre mudanças climáticas será determinante para os quadros macroeconómicos dos países nos anos vindouros, e a optimização do preço da energia será um aspecto chave, enquanto a China poderá ver-se obrigada a adoptar um sistema de geração de energia menos baseada no carbono. Paris (França) acolherá e presidirá a 21.ª Sessão da Conferência das Partes das Nações Unidas para a Convenção-Quadro sobre Mudanças Climáticas (COP21), a realizar-se em Dezembro do corrente ano, e cujo objectivo é a definição de um novo acordo mundial sobre mudanças, a entrar em vigor a partir de 2020, em substituição do Protocolo de Kyoto de 1997. Dois aspectos se realçam para Angola.

O primeiro é a precificação da energia. Com as recentes reformas às subvenções, Angola tem vindo a integrar no seu quadro macroeconómico as implicações das mudanças climáticas, enquanto reforça a eficiência da sua despesa pública. Todavia, o País precisa continuar a envidar esforços no sentido da eliminação dos subsídios, com o objectivo de precificar correctamente a energia, e o actual contexto de preços baixos do petróleo é um momento bastante oportuno. Adicionalmente, é preciso introduzir reformas estruturais na cadeia de valor energética, exigindo-se uma maior eficiência operacional das empresas actantes no negócio, para que se crie um ganho social positivo, e se optimize a alocação dos recursos.

O quadro fiscal projecta um nível de subvenções de Kz: 447,39 mil milhões para 2016, ou seja, 3,1% do PIB. Este número precisa ser reduzido no próximo ano, para aprofundar os esforços de consolidação fiscal;

O Segundo é o rumo da matriz energética da China. O objectivo do Protocolo de Kyoto de 1997 era reduzir as emissões de gases criadores de efeito estufa, responsáveis pelo

aquecimento global e pelas mudanças climáticas. Em sede do COP 21, o objectivo será a manutenção do aquecimento global abaixo dos 2%.

No âmbito do Protocolo de Kyoto, países emergentes, como o Brasil e a China foram desobrigados de reduzir suas emissões, com a justificativa de que fazê-lo prejudicaria suas perspectivas de crescimento e desenvolvimento, enquanto os E.U.A manteve-se fora do protocolo. Como resultado, as emissões de gases-estufa, ao invés de decrescer, aumentaram cerca de 50% em relação ao ano de 1990. Com o COP21, a China poderá ser obrigada a reforçar seu sistema de geração de energia para um modelo menos baseado no carbono, e mais em fonte alternativas, com efeitos a médio e longos prazos sobre o quadro macroeconómico nacional.

(vii) Sétimo: A adopção de mecanismos de flexibilização fiscal, através da inclusão na Lei Orçamental de previsões de ajustamentos automáticos da despesa, em função da dinâmica da receita, dos desembolsos, e do ciclo de negócios, reduz as barreiras institucionais e legais para os ajustamentos fiscais oportunos criadores de impacto macroeconómico no exercício do orçamento. O Orçamento Geral do Estado detalha todas as receitas e despesas do Estado previstas para o corrente ciclo financeiro, propostas pelo Executivo e aprovadas pela Assembleia Nacional, sob a forma de lei.

Enquanto peça documental, integram no conjunto da proposta orçamental o presente relatório de fundamentação, assim como o Projecto de Lei Orçamental (o articulado) e seus respectivos anexos, conforme estabelece o artigo 18.º da Lei n.º 15/10, de 14 de Julho — Lei do Orçamento Geral do Estado (OGE).

A previsão na Lei Orçamental de um mecanismo de ajustamento automático, embora atípico, é inovador para o quadro da gestão da política orçamental, na medida em que facilita um ajustamento fiscal mais dinâmico face à evolução da situação conjuntural, permitindo a reposição do ritmo de crescimento esperado ou limitando a sua moderação, por via de medidas de impulso fiscal, sobretudo, através de incrementos na despesa pública criadoras de impacto macroeconómico no mesmo período.

5. O presente Relatório de Fundamentação do Orçamento Geral do Estado apresenta o pano de fundo da política orçamental definida pelo Executivo para o exercício financeiro 2016, ou seja, o presente relatório apresenta uma descrição da conjuntura macroeconómica que caracterizou o exercício financeiro 2015, destacando, em particular, e em capítulo extraordinário as implicações da queda do preço do petróleo e as respostas fiscal e monetária adoptadas, e as previsões macroeconómicas subjacentes ao ciclo financeiro 2016. Também são apresentados neste relatório a política orçamental para o ano da proposta orçamental, consubstanciada nos objectivos nacionais e as perspectivas fiscais antecipadas pelo Executivo, incluindo uma análise dos principais riscos para o cenário fiscal.

6. Em linhas gerais, a política fiscal continua consubstanciada no PND 2013-2017, no âmbito do Programa da Sustentabilidade das Contas Públicas, e para o ano 2016, o Executivo antecipa uma orientação expansiva da política orçamental, tendo em conta a variação do saldo primário não petrolífero, e que é suportada pelas seguintes orientações:

- (i) assegurar consistência macroeconómica, em coordenação com a política monetária;
- (ii) assegurar uma elevada disciplina fiscal, com base no Quadro Fiscal de Médio Prazo;
- (iii) assegurar a manutenção de um crescimento positivo do PIB, realístico e consistente com a dinâmica da dívida e a solidez das finanças públicas;
- (iv) Potenciar o desenvolvimento da receita não petrolífera;
- (v) Continuar os esforços de melhoria da qualidade da despesa pública, a nível do Sector Administrativo e Empresarial do Estado;

7. O presente Relatório de Fundamentação do OGE/2016 contém, a semelhança do(s) anterior(es), quatro capítulos. A estrutura do relatório é a seguinte:

CAPÍTULO I. Desenvolvimentos Económicos do Contexto Internacional — resume a conjuntura macroeconómica mundial nos últimos dois anos, a sua situação actual e as perspectivas, com destaque para o Produto, Inflação, o Comércio Mundial, e as Taxas de Juro de referência no quadro internacional, como prognóstico das suas influências sobre a economia nacional.

CAPÍTULO II. A Economia Angola em 2015 e Perspectivas — apresenta uma passagem em revista dos principais desenvolvimentos económicos recentes que marcaram a economia nacional, incluindo as políticas fiscal e monetária, nos anos 2014 e 2015, bem como as previsões macroeconómicas, internas e de instituições externas, para a economia angolana no ano do orçamento.

CAPÍTULO III. Objectivos Nacionais — apresenta os objectivos nacionais conforme definidos no Plano Nacional de Desenvolvimento (PND) 2013-2017, e o correspondente alinhamento da política orçamental definida pelo Executivo para o presente exercício financeiro, na forma de opções estratégicas (orientação estratégica do Executivo) e de políticas a implementar em 2016 nos domínios macroeconómico, com destaque para o sector real da economia, do desenvolvimento humano, do desenvolvimento territorial, da defesa e segurança nacional, das relações exteriores, e da reforma do Estado, justiça, modernização administrativa e capacitação institucional.

CAPÍTULO IV. Proposta do Orçamental Geral do

Estado — a proposta orçamental consolida em termos financeiros as opções orçamentais do Executivo. Neste capítulo, apresentam-se a política orçamental definida pelo Executivo para o exercício financeiro 2016, assim como o quadro orçamental 2016, e a respectiva análise de riscos, o plano de financiamento do orçamento. Neste capítulo, apresenta-se igualmente uma leitura das opções programática, funcional, territorial do Executivo.

8. Em obediência ao artigo 104.º da Constituição da República de Angola, a proposta orçamental que aqui se introduz tem subjacente o PND 2013-2017, assim como contém a estimativa de todas as receitas a arrecadar pelo Estado e fixa o limite de despesas autorizadas para todos os serviços centrais, institutos públicos e órgãos locais, fundos autónomos e segurança social, em respeito aos princípios da unidade e da universalidade do OGE.

9. De igual modo, e em observância do princípio do equilíbrio orçamental estabelecido no artigo 7.º da Lei do OGE, a proposta do OGE/2016 prevê os recursos necessários para cobrir todas as despesas, nos quais se incluem os recursos do endividamento público – cujo limite líquido está nele fixado – mas excluindo qualquer recurso à criação monetária não permitido por lei.

1. DESENVOLVIMENTOS ECONÓMICOS DO CONTEXTO INTERNACIONAL

1.1 PIB MUNDIAL

10. Abrandamento dos mercados emergentes e países de rendimento baixo, queda do preço do petróleo e expectativas de apreciação do dólar norte-americano abrandam o crescimento da economia mundial, enquanto os principais riscos do cenário macroeconómico mundial direccionam-se para o conjunto das economias emergentes e em desenvolvimento.

11. A economia mundial experimenta um momento de grandes desafios e incertezas, em que as principais e complexas forças de mercado impactam significativamente as economias emergentes e de rendimento baixo (em particular, os países exportadores de petróleo).

12. Para além do sólido e importante processo de transição estrutural que a China experimenta, transformando-se de uma economia de manufactura e exportadora para uma economia baseada no investimento público, consumo e serviços, a queda do preço do petróleo nos mercados internacionais, em particular, pela sua estreita relação com a experiência de crescimento da China, que desde o início da corrente década tem registado uma redução no seu ritmo de crescimento, e o eminente aumento das taxas de juro das obrigações do Tesouro Norte Americano, antecipando-se uma movimentação dos fluxos de capitais para os EUA e uma apreciação continuada do dólar norte-americano face a maioria das principais moedas, são as três complexas forças que intersectam o curso do crescimento da economia mundial.

Tabela 1— Taxa de Crescimento do Produto Mundial

Economias		Strutura do PIB Mundial PPC	2013	2014	2015	2016P
Mundo			3,3	3,4	3,1	3,6
<i>em percentagem</i>						
I) Economias Avançadas		42,9	1,1	1,8	2,0	2,2
E.U.A.		15,9	1,5	2,4	2,6	2,8
Zona Euro			-0,3	0,9	1,5	1,6
1.	Alemanha	3,4	0,4	1,6	1,5	1,6
2.	Espanha	1,4	-1,2	1,4	3,1	2,5
3.	França	2,4	0,7	0,2	1,2	1,5
4.	Itália	2,0	-1,7	-0,4	0,8	1,3
5.	Portugal	0,3	-1,6	0,9	1,6	1,5
Japão		4,4	1,6	-0,1	0,6	1,0
Reino Unido		2,4	1,7	3,0	2,5	2,2
II) Economias Emergentes e em Desenvolvimento		57,1	5,0	4,6	4,0	4,5
BRICS			4,2	3,4	1,7	2,7
1.	Rússia	3,3	1,3	0,6	-3,8	-0,6
2.	China	16,6	7,7	7,3	6,8	6,3
3.	Índia	6,8	6,9	7,3	7,3	7,5
4.	Brasil	3,0	2,7	0,1	-3,0	-1,0
5.	África do Sul	0,7	2,2	1,5	1,4	1,3
Nigéria		1,0	5,4	6,3	4,0	4,3
SADC*		1,2	5,4	4,6	3,9	4,2

Legenda: PPC – Paridade de Poder de Compra; P – Previsão; *Estimativas Produzidas pelo GERI, Ministério das Finanças, com base na técnica de Média geométrica (caso das taxas de crescimento) e agregação aritmética (caso da participação no PIB Mundial em PPC).

Fonte: WEO, Outubro 2015 – FMI.

13. As previsões actualizadas do WEO, de Outubro de 2015, reviram em baixa de 3,3% para 3,1% a taxa de crescimento do PIB mundial para o corrente ano, traduzindo isto uma desaceleração da economia mundial, quando comparado com o crescimento de 3,4% observado em 2014. Esta evolução da economia mundial no corrente ano é suportada pelos recentes desenvolvimentos económicos que marcaram a conjuntura macroeconómica internacional, sobretudo, no I e II Trimestres do corrente ano, em particular, nos EUA, China e América Latina, Médio Oriente e África do Norte.

14. As previsões para o ano 2016 foram também revistas em queda e na mesma magnitude, ou seja, menos 2pp, face às previsões de Julho. Entretanto, comparativamente a 2015, as previsões do WEO de Outubro, antecipam um ligeiro reforço no ritmo de crescimento da economia mundial, prevendo-se um crescimento de 3,8%.

15. Exportadores de commodities das economias avançadas enfrentam ventos desfavoráveis, tanto em termos de efeitos comerciais como em termos de efeitos de investimento.

16. Para o conjunto das economias avançadas, o crescimento em 2014 foi de 1,8%. Para 2015 e 2016, as perspectivas de crescimento são de 2,0% e 2,2%, respectivamente, traduzindo uma redução de 0,1pp e 0,2pp, relativamente as previsões de Julho.

17. Entretanto, o WEO de Outubro antecipa uma ligeira melhoria no crescimento dos EUA e Zona Euro em 2015, mas as previsões para 2016 foram moderadas. A solidez do crescimento norte-americano é suportada pelas melhorias verificadas a nível do mercado de trabalho (redução do desemprego), apesar da baixa de produtividade. As previsões para a Zona Euro reflectem uma lenta recuperação, justificada pelas incertezas sobre as questões relativas a gestão das dívidas

soberanas e emergência das eleições em algumas economias, e os riscos de impacto negativo sobre a economia alemã e a francesa, os dois maiores exportadores da região, em resultado das perspectivas de desaceleração da economia chinesa.

18. O Japão apresentou um bom desempenho no I Trimestre do corrente ano, entretanto, o crescimento do PIB começa a apresentar sinais de deterioração na segunda parte do ano. As previsões para 2015 e 2016 foram igualmente revistas em baixa em 0,2pp, para ambos os anos, comparativamente as previsões de Julho. As previsões são de um crescimento de 0,6% e 1,0%, em 2015 e 2016, respectivamente, depois do crescimento negativo de 0,1% em 2014. Em função da relação comercial de proximidade entre Japão e a China, a economia japonesa também poderá ser afectada pelo abrandamento do PIB chinês. Os riscos de agravamento do crescimento reforçam-se, quando considerado a necessidade de melhorar a situação da dívida, que poderá levar adopção de ajustamentos fiscais recorrentes, via agravamento de impostos.

19. Canadá, Noruega e Austrália, economias avançadas exportadoras de commodities, enfrentam ventos desfavoráveis para o crescimento, devido a queda do preço das commodities, com repercussões comerciais e sobre o investimento. O crescimento das três economias foi igualmente revisto em baixa, tanto para o ano corrente como para 2016.

20. Economias emergentes e de rendimento baixo altamente dependentes de receitas das commodities desafiadas a actualizarem as suas políticas, para tomarem suas economias mais resilientes aos choques que enfrentam no momento, enquanto a comunidade internacional apela aos países a inclusão nos seus quadros macroeconómicos os impactos da mudança climáticas, um maior foco na inovação tecnológica e um maior empoderamento das mulheres na economia.

21. 2015 será o quinto ano consecutivo de queda no ritmo de crescimento das economias emergentes e de rendimento baixo, mas a região África Subsariana continuará a ser a segunda região do mundo com a mais alta taxa de crescimento em 2015 e 2016 (3,8% e 4,3%, respectivamente), depois da generalidade das economias emergentes e em desenvolvimento da região asiática (6,5%, em 2015, e 6,4%, em 2016, respectivamente). E apesar da queda do preço das *commodities* exercer o seu maior efeito no conjunto das economias emergentes e de baixa rendimento, que concentram mais da metade do PIB mundial, este grupo continuará a ser o principal motor da economia mundial.

22. Os números do crescimento continuam a apontar para um abrandamento do ritmo de crescimento, explicado principalmente pelas sucessivas desacelerações da economia chinesa, e as recessões económicas na Rússia e no Brasil, afectando o PIB mundial.

23. Comparativamente as previsões de Julho de 2015, as previsões de Outubro são, de facto, menos animadoras, com as revisões em baixa em 0,2pp do crescimento do PIB para ambos os anos, 2015 e 2016. Em 2014, o crescimento do conjunto das economias emergentes e em desenvolvimento foi de 4,6%, e para o ano de 2015 espera-se uma desaceleração para 4,0%. Para o ano 2016, o FMI prevê um ligeiro reforço no crescimento deste grupo de economias, esperando-se que evolua a uma taxa de 4,5%. Este reforço é justificado pelo impacto esperado no crescimento do PIB mundial do substancial reforço que se prevê para o crescimento das economias da Rússia e do Brasil em 2016, não obstante os prognósticos continuam a indicar que estas economias continuarão a passar, em 2016, pelo difícil momento de recessão económica que experimentam hoje.

1.1.1. Perspectivas de Crescimento da China

24. As previsões para o crescimento da China são mais brandas, mas continuam sólidas, reflectindo a transformação estrutura da economia e o aprofundamento do seu regime cambial tendente para taxas de câmbio mais flexíveis. O cenário base das previsões do FMI (WEO Outubro), que preconiza, um crescimento do PIB Chinês no intervalo entre 6,5% e 7,0%, em 2015, não antecipa riscos de recessão da economia mundial, em resultado das desacelerações da economia chinesa. Em 2014, a China cresceu 7,3%.

25. As previsões de crescimento para 2015 e 2016 são de 6,8% e 6,3%, respectivamente. As previsões para 2016 são mais brandas e preconizadas no intervalo 6,0 a 6,5% (cenário geral), e reflecte a transformação estrutural que experimenta o País. Todavia, o risco de um maior abrandamento da economia chinesa e com impacto na economia mundial é alto, em função das expectativas de elevadas saídas de capital e novas perturbações no mercado financeiro com efeitos sobre o sector real da economia, e perspectivas de queda no investimento, devido a reformas de política.

1.1.2. Perspectivas de Crescimento da Rússia e Brasil

26. Das quatro maiores economias emergentes do mundo, Brasil e Rússia, experimentam uma recessão económica em 2015, e as perspectivas para 2016 são de permanência desse momento económico, não obstante se antecipa um importante reforço para ambos os países. Em 2015 e 2016, Brasil deverá crescer a taxas negativas de 3% e de 1%, respectivamente, menos 3,1pp, que o observado em 2014, e menos 4,0pp, que o crescimento esperado para 2015, e em função da depreciação do real nos últimos anos, em particular, em 2015, os principais países exportadores para o Brasil, como Argentina e Uruguai, serão negativamente afectados, a favor do impacto positivo nas exportações brasileiras.

27. As previsões para a Rússia são de um crescimento de -3,8%, em 2015, e um reforço no crescimento para -0,6%, em 2016. Em 2014, a Rússia cresceu a uma taxa de bastante modesta de 0,6%.

1.1.3. Perspectivas de Crescimento da Índia

28. As previsões para a Índia continuam a revelar uma dinâmica de excepção no quadro da generalidade das economias emergentes (BRICS). A Índia é um país importador líquido de petróleo, e a queda do preço desta *commodity* reforçará o crescimento do seu PIB potencial e a queda da taxa de inflação, devendo continuar a ser uma das economias que mais rápido deverá crescer nos próximos anos. A Índia tem apresentado taxas de crescimento em torno dos 7%. Em 2014 cresceu 7,3%, esperando-se o mesmo ritmo de crescimento em 2015. As previsões para 2016 são de uma aceleração na ordem de 7,5%, em função do aproveitamento dos ganhos da queda do preço das *commodities*, em geral.

1.1.4. Perspectivas de Crescimento da Nigéria e África do Sul

29. Para ambos os anos, 2015 e 2016, África do Sul e Nigéria também viram suas previsões de crescimento revistas em baixa. A economia sul africana, que em 2014 cresceu 1,5%, em 2015 e 2016 deverá crescer na ordem de 1,4% e 1,3%, respectivamente. Nigéria continua num processo de absorção dos efeitos da queda do preço do petróleo. As previsões de crescimento para 2015 são, entretanto, favoráveis, mas mais moderadas, com uma taxa de crescimento de 4,0%, depois do crescimento observado de 6,3% em 2014. Para o ano 2016, antecipa-se uma ligeira aceleração da economia nigeriana, prevendo-se um crescimento do PIB real de 4,3%.

30. Em termos globais, panorama macroeconómico internacional é de incertezas agravadas e transições estruturais, incluindo a normalização da política monetários nos EUA.

31. Os principais riscos direccionam-se para as economias emergentes e de rendimento baixo, e incluem a redução de espaço fiscal, sobretudo, em economias com receitas altamente dependentes das *commodities*, em função da deterioração do crescimento; uma descompressão dos prémios de riscos das obrigações nas economias avançadas; depreciações cambiais, com efeitos potenciais nas balanças de pagamentos; abrandamento do crescimento da China acima do previsto; e potencial mudanças nas taxas de juro do FED, que exigirá um reforço na supervisão dos mercados financeiros e uma redução da contratação de empréstimos externos.

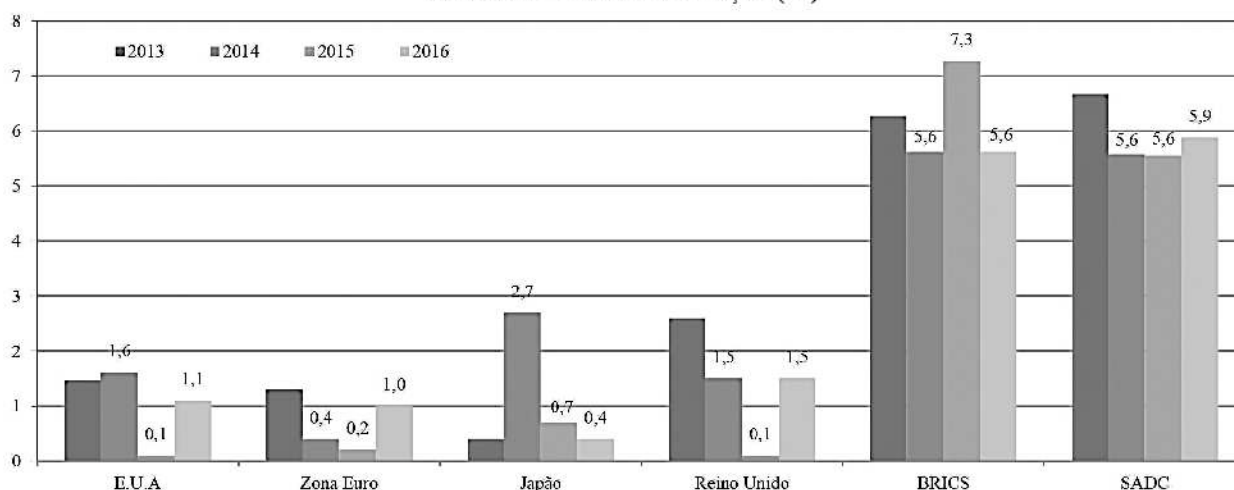
1.2. INFLAÇÃO E PREÇOS

32. Inflação, em 2015, agravada para o conjunto das economias emergentes e em desenvolvimento, devido a Venezuela e Ucrânia, enquanto nas economias exportadoras de commodities as significativas depreciações nominais da taxa de câmbio exercem pressões inflacionistas. Brasil e Rússia redefinem o curso da taxa de inflação em 2016.

33. Em 2015, prevê-se uma queda da inflação nas economias avançadas para níveis próximo de zero, reflectindo a queda do preço do petróleo, devendo a variação do índice de preços ao consumidor se situar em 0,3%, contra 1,4% registado em 2014. As previsões para 2016 apontam para um agravamento da taxa de inflação na generalidade das economias avançadas, esperando-se um aumento para 1,2%, um nível, em termos gerais, abaixo das metas de inflação dos Bancos Centrais.

34. O cenário para o conjunto das economias emergentes e em desenvolvimentos, sobretudo, nos Países exportadores de commodities e com uma expressiva procura interna, é de agravamento geral dos preços, em 2015. As previsões indicam que o IPC deverá registar uma variação de 5,6%, em 2015, amplamente suportada pela situação económica na Venezuela e Ucrânia, cujos desenvolvimentos propiciam um aumento da taxa de inflação em mais de 100% e em cerca de 50%, respectivamente. Em 2014, a taxa de inflação deste conjunto de economias atingiu os 5,1%. Para 2016, em função da melhoria na situação económica das economias, que registaram fortes depreciações, em particular, Brasil e Rússia, espera-se que a taxa de inflação para a generalidade das economias emergentes e em desenvolvimento apresente uma trajectória descendente, devendo retomar os níveis de 2014, ou seja, 5,1%.

Gráfico 1 — Taxas de Inflação (%)



Fonte: WEO, Outubro 2015 – FMI.

1.2.1. Inflação em Economias Seleccionadas das Economias Avançadas

35. EUA — nos EUA, a taxa de inflação, medida pelo IPC, foi de 1,6% em 2014. Para 2015, as previsões são de uma taxa de inflação de 0,1%, em resultado das influências da apreciação do dólar, redução dos preços do petróleo, e a dinâmica dos salários. Para 2016, as previsões apontam para uma trajectória ligeiramente ascendente da taxa de inflação de 1,2%, em direcção ao objectivo de longo prazo do FED de 2%.

36. Zona Euro — para a Zona Euro, à semelhança de 2014, perspectivam-se taxas de inflação baixas em 2015. A taxa de inflação prevista para 2015 é de 0,2%, 0,2pp abaixo da inflação observada em 2014. Desde Dezembro de 2014 ao I Trimestre de 2015, a conjuntura económica da região do euro caracterizou-se por taxas de inflação negativas, reforçando-se a partir do II Trimestre, em consequência da recuperação bastante moderada da economia, a recuperação do preço do petróleo nos mercados internacionais, e a depreciação do Euro. As previsões para 2016 apontam para um aumento ligeiro da taxa de inflação, que se prevê situar em 1%, com suporte das perspectivas da prevalência de depreciação do euro.

37. Japão — depois da deflação observada entre 2009-2010, desde 2013, a taxa de inflação no Japão retomou a níveis positivos. Diversos factores que têm impactado a economia japonesa a favor da retoma de pressões inflacionistas, em particular, a depreciação do yen e a retoma do crescimento do PIB em direcção ao pleno emprego (redução do hiato do produto). Em 2014, a inflação atingiu os 2,4%, e para 2015 e 2016, as previsões são de taxas de inflação nas ordens de 0,6% e 1,6%, em função das expectativas de crescimento, depreciação da moeda e do aperto das condições no mercado de trabalho, com efeitos sobre os salários.

38. Portugal — Portugal tem sido um importante mercado de importação de Angola, particularmente, de produtos alimentares. As previsões são de um agravamento da taxa de inflação para 0,6% e 1,3%, em 2015 e 2016, respectivamente, contra a inflação negativa de 0,6% verificada em 2014. Esta trajectória da taxa de inflação e Portugal reflecte a retoma de crescimento positivo do PIB desde 2013, depois da recessão que assolou a economia entre 2009-2012.

1.2.2. Inflação em Economias Seleccionadas das Economias Emergentes e em Desenvolvimento

39. Para a generalidade dos BRICS, a taxa de inflação manteve-se em 5,6% em 2014. Com a retoma de um crescimento mais favorável em 2016 e um melhor desempenho cambial, no Brasil e na Rússia, as previsões apontam uma redução da taxa de inflação no conjunto das economias BRICS, esperando-se uma variação do IPC em 5,6%, abaixo dos 7,3% estimado para 2015.

40. China – A queda do preço do petróleo, combinado da forte apreciação do renminbi e de um enfraquecimento da procura interna criaram em 2015 pressões de redução da taxa de inflação, que deverá se situar em 1,5%, 0,5pp abaixo do observado em 2014. As previsões para 2016 apontam o contínuo agravamento da inflação chinesa para 1,8%, apesar das altas perspectivas de desaceleração da economia.

41. Brasil e Rússia – Para ambos os países, as perspectivas são de um agravamento da taxa de inflação em 2015, em 2,6pp, para o caso do Brasil, e 8pp, para o caso da Rússia, face aos respectivos níveis de 2014. Este desempenho da inflação está estreitamente associada às elevadas depreciações que

experimentaram o real e rublo. Em função dos prognósticos de uma importante recuperação económica, com prevalência de recessão, as previsões para 2016 apontam para uma redução das taxas de inflação em ambos os países, esperando-se que se situe em 6,3% e 8,6%, no Brasil e na Rússia, respectivamente.

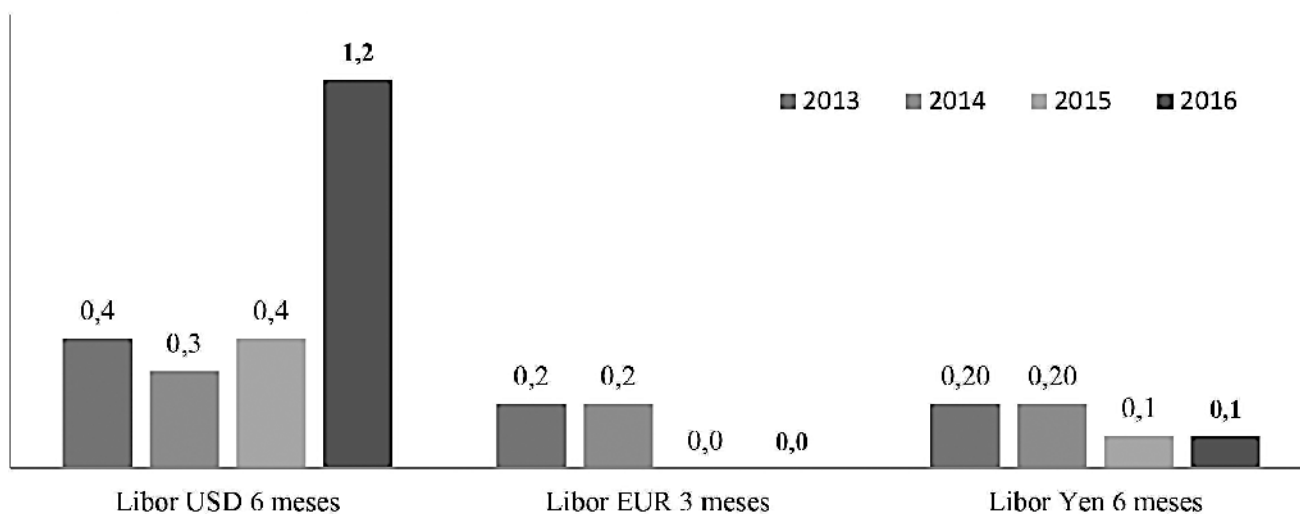
42. SADC – Os cálculos para a SADC mostram um ligeiro aumento da taxa de inflação, evoluindo de 5,6%, em 2015, a 5,9%, em 2016. A taxa de inflação na região em 2014 foi de 5,6%.

1.3 TAXAS DE JURO

43. As perspectivas de normalização da política monetária norte-americana e, a consequente apreciação do dólar, estão no cume das expectativas dos mercados financeiros mundiais.

44. No mercado londrino, as taxas de juro interbancária (*London InterBank Offered Rate* — LIBOR) deverão registar um importante aumento para os depósitos a 6 meses denominados em dólar norte-americano, passando de 0,4%, em 2015, para 1,2%, em 2016, enquanto para as previsões para depósitos com a mesma maturidade denominados em Yen apontam para a manutenção das taxas de juro em torno de 0,1%.

Gráfico 2 — Taxas de juro



Fonte: WEO, Outubro 2015 – FMI.

1.4 COMÉRCIO EXTERNO

45. Para o ano de 2015, as perspectivas de crescimento do comércio mundial, medida na base da evolução da exportação líquida de bens e serviços, são pessimistas. Para o corrente ano, prevê-se uma expansão do comércio mundial em cerca de 2,8%, menos 0,4pp que em 2014. Este desempenho do

crescimento do comércio mundial reflecte um conjunto de factores que influenciaram a economia global no primeiro semestre, em particular, a queda da procura de importação da China, a crise económica no Brasil, e em outros países emergentes, assim como a queda do preço do petróleo e das commodities primárias e de flutuações cambiais significativas.

Tabela 2 – Crescimento do Comércio Mundial de Bens e Serviços (%)

Economias		2013	2014	2015	2016
Mundo	I) Crescimento do Comércio Mundial	3,5	3,2	2,8	3,9
	II) Importações	3,2	3,5	3,0	4,2
	III) Exportações	3,5	3,2	3,4	3,9
Economias Avançadas					
EUA	I) Importações	1,1	3,8	5,9	6
	II) Exportações	2,8	3,4	1,5	1,2
Zona EURO	I) Importações	1,2	4,2	4,9	4,7
	II) Exportações	2,1	3,8	4,6	4,6
Japão	I) Importações	3,1	7,4	0,6	2,6
	II) Exportações	1,2	3,4	1,6	3,2
Reino Unido	I) Importações	1,4	2,4	5,3	4,1
	II) Exportações	1,5	0,5	6,6	4,0
Países Emergentes e Em Vias de Desenvolvimento					
Rússia	I) Importações	4,1	-1,7	-2,1	3,4
	II) Exportações	6,7	-7	-31,2	-0,5
China	I) Importações	9	5,8	3	3,5
	II) Exportações	11,2	7	2,5	3,5
Índia	I) Importações	4,4	3,8	4,3	7,6
	II) Exportações	-3,8	6,1	11,1	7,8
Brasil	I) Importações	2,8	-0,7	8,9	5,4
	II) Exportações	8,4	-0,2	-4,2	-1,5
África do Sul	I) Importações	4,6	2,6	3,4	3
	II) Exportações	1,3	-0,5	2,2	2,4

Fonte: World Trade Organization — Julho 2015 Previsões

46. Para o conjunto das economias emergentes e em desenvolvimento, espera-se um aumento de 32% nos níveis de exportação, perspectivando-se um reforço no ritmo de crescimento de 2,9%, em 2014, para 3,9% no ano de 2015. Relativamente às importações, prevê-se um desempenho desfavorável, antecipando-se um crescimento mais fraco de 1,3% no ano corrente, face ao crescimento de 3,6% observado em 2014. As importações continuam a ser fortemente afectadas pelo baixo desempenho dos países exportadores de petróleo, e de outras commodities que registam baixo preço nos mercados internacionais, e pela redução dos níveis de procura agregada nestes países, com grande destaque na China e no Brasil.

47. Os riscos para o comércio são elevados, com a economia dos Estados Unidos a ganhar força, a Zona Euro a recuperar timidamente, enquanto as economias em desenvolvimento registam ligeiros abrandamentos.

48. Para o ano de 2016, as expectativas são mais animadoras, estando previsto um crescimento maior de cerca de 3,9%, resultante de um crescimento de 3,9% prognosticado para as exportações e de 4,2% para as importações, reflectindo uma aceleração face às previsões mais recentes do comportamento do comércio mundial para 2015.

49. Este optimismo relativamente ao ano de 2016 é sustentado pela manutenção do comportamento positivo das exportações na América Latina, tanto em 2015 como em 2016, apesar das expectativas de um comportamento inverso no continente Asiático, em função dos efeitos na região a decorrer

do arrefecimento da economia chinesa sobre as exportações e importações.

2. A ECONOMIA ANGOLANA EM 2015 E PERSPECTIVAS

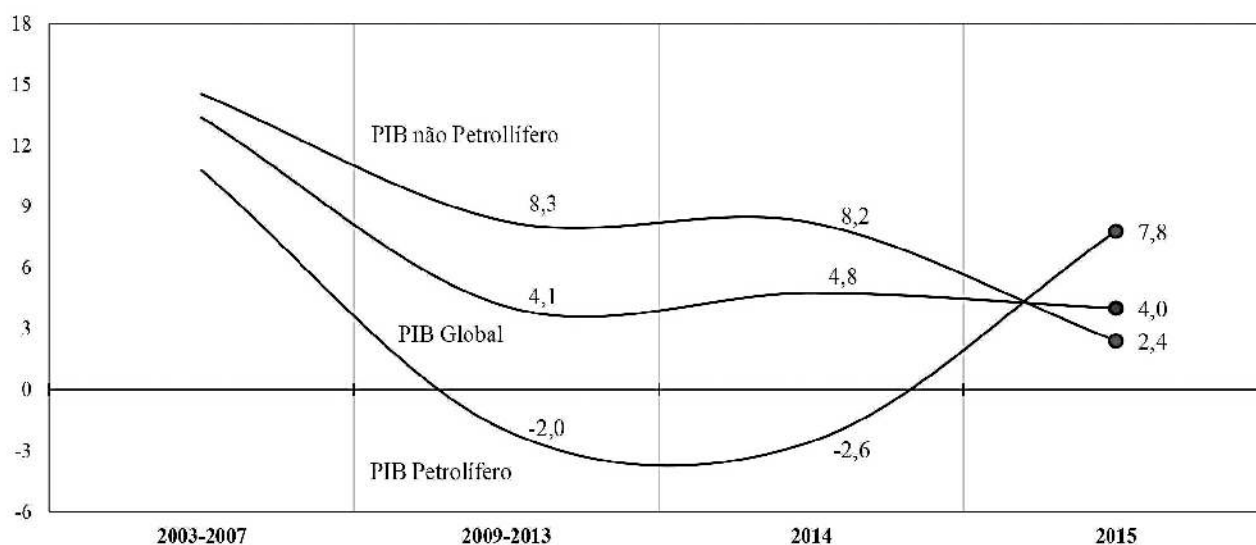
2.1. ECONOMIA ANGOLANA EM 2015

2.1.1. Oferta Interna

50. Ano 2015 ficou marcado pela transmissão dos efeitos da queda do preço do petróleo, pelo lado da procura agregada da economia, e PIB real modera o crescimento relativamente ao ano 2014.

51. O ano 2015 foi bastante restritivo para o sector real da economia angolana. O PIB foi afectado directamente pela queda do preço do petróleo, em face da queda estimada das exportações líquidas. A trajectória de depreciação apresentada pela taxa de câmbio e a retoma do andamento ascendente da taxa de inflação, ao longo do ano, reforçaram a desaceleração da actividade económica, em função do abrandamento da procura privada, justificado pelas restrições ao acesso às divisas para efeitos de importação. Por outro lado, o ajuste fiscal de Março, em sede da revisão do Orçamento Geral do Estado, contemplou reduções expressivas do consumo público (em particular, despesas de bens e serviços) e da despesa em investimento do sector público nas ordens de 50% e 53%, respectivamente, reflectindo-se numa dinâmica menos optimista da actividade económica. De facto, pelo lado da procura agregada da economia, a conjuntura macroeconómica caracterizou-se pelas influências dos mecanismos de transmissão do preço do petróleo na economia nacional.

Gráfico 3 — Taxas de Crescimento do PIBpm (%)



Fonte: MPDT.

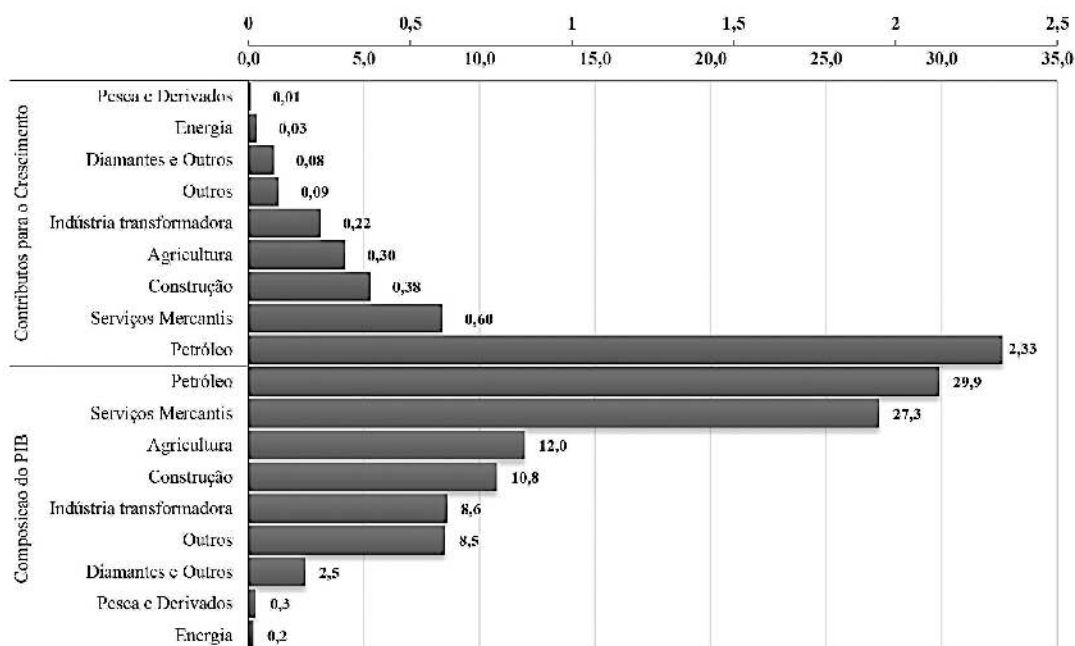
52. As projecções mais actuais para o fecho do ano 2015 apontam para um crescimento da economia na ordem dos 4%, correspondendo a um abrandamento de 0,8pp, quando comparado com a taxa de crescimento de 4,8% do ano transacto. Esta evolução moderada do PIB resulta da baixa contribuição do sector não petrolífero para o crescimento, na ordem de 1,7%. Em termos reais, o sector não petrolífero foi o que mais ressentiu a queda do preço do petróleo, esperando-se, todavia, um crescimento positivo de 2,7%, no corrente ano.

53. Em contraste, conforme previsto, apesar da queda do preço, o sector petrolífero revigorou-se em 2015, apresentando um importante reforço, terminando assim, em 2014, o ciclo de contracção económica que registava desde a crise financeira e

económico 2008/09. Esta dinâmica contraccionista do sector petrolífero, deveu-se a problemas técnico-operacionais restritivos da produção física em alguns blocos de produção (0, 15 e 17, em 2014) e atrasos no arranque de alguns projectos. Para 2015, espera-se um crescimento do PIB petrolífero em cerca de 7,8%, um reforço de 5,2pp, relativamente o crescimento negativo estimado de 2,6% em 2014.

54. Ao longo do ano 2015, apesar da recuperação económica verificada, a actividade petrolífera ficou marcada por restrições de produção (blocos 17 e 18, em Janeiro), problemas técnicos no bloco 31 (em Março), e pelo adiamento da paragem parcial no Bloco 14 (de Março/Abril, para Julho/Agosto), o atraso no arranque e instabilidade de novos poços da Dália, no Bloco 17.

Gráfico 4 — Composição e Contribuições para o Crescimento real do PIBpm (%)



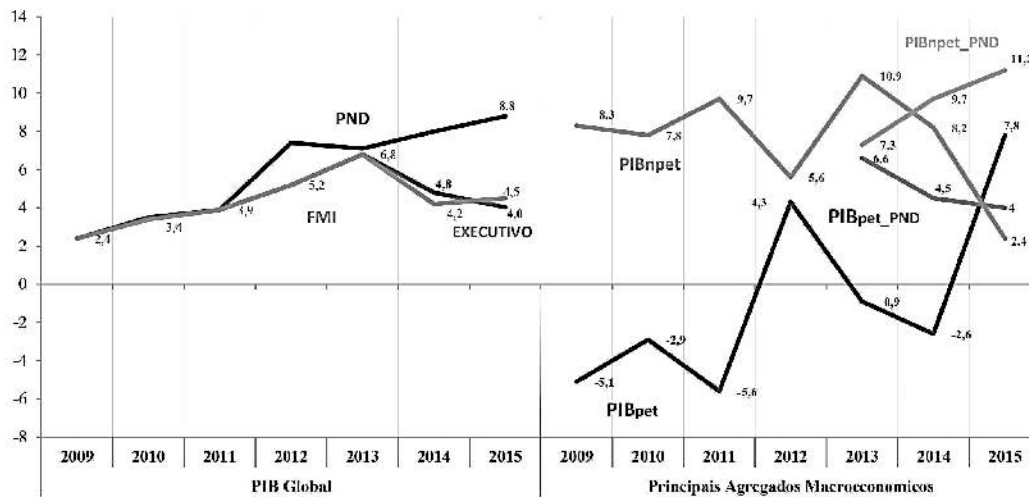
Fonte: MPDT

55. Do ponto de vista da produção, o desempenho do sector não petrolífero também reflectiu os efeitos da redução do preço do petróleo. Com a excepção do sector de diamantes, as projecções mais actuais, de Setembro, revelam que todos os sectores produtivos da economia deverão registar desacelerações em 2015, face ao crescimento que observaram em 2014. Todavia, espera-se a manutenção de um crescimento positivo do sector não petrolífero, em 2015, suportada pelos sectores de Serviços Mercantis, Construção, Agricultura e Indústria Transformadora, conforme ilustra o gráfico acima, com contribuições de 0,6%, 0,38%, 0,30% e 0,22%, respectivamente. Entretanto, os sectores mais dinâmicos em termos de crescimento deverão ser: Energia (12%); Construção (3,5%); Diamantes (3,2%); Indústria Transformadora (2,6%) e Agricultura (2,5%).

56. A dinâmica da economia agrícola continua a constituir uma preocupação, afectando o perfil de crescimento do sector não petrolífero. Depois da profunda estiagem que assolou áreas extensas do País e que afectou negativamente a actividade agrícola no ano de 2012, implicando um crescimento negativo na ordem dos 22,5%, o sector agrícola registou um expressivo revigoramento em 2013, apresentando uma taxa de crescimento de 42,3%. Em 2014, este sector verificou uma forte desaceleração, crescendo a taxa de 11,9%, graças ao impulso dado pela despesa pública, esperando-se novamente um forte abrandamento em 2015. A dinâmica produtiva do sector agrícola continua a ser marcada por fortes abrandamentos, traduzindo uma trajectória instável e insustentável do crescimento do sector.

57. No geral, conforme ilustra o gráfico abaixo, em 2015 o crescimento da economia manter-se-á abaixo do previsto no PND 2013-2017.

Gráfico 5 — Desempenho do PIB vs PIB-PND (%)



Fonte: MPDT

Fonte: MPDT

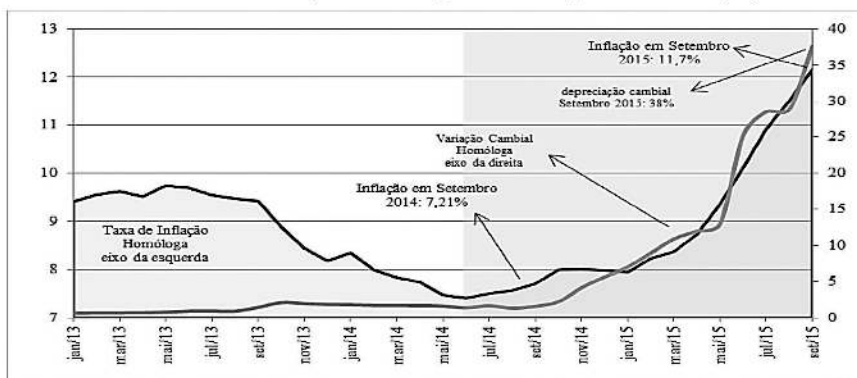
2.1.2. Evolução dos Preços

58. Taxa de inflação retoma a dois dígitos em Julho de 2015, desfavorecida pela actual conjuntura. A taxa de câmbio e a quebra da confiança dos agentes económicos estiveram na base do recuo da inflação.

59. Os desafios para o controlo da evolução da taxa de inflação, combinada da protecção das reservas externas

foram enormes para a gestão macroeconómica, através das políticas fiscal e monetária. Para além do *pass through* da taxa de câmbio, pesaram igualmente a gestão das expectativas de mercado por parte dos agentes económicos e os factores estruturais relacionados com a rede logística nacional da maioria dos produtos básicos alimentares, que desempenha um papel importante na formação dos preços ao consumidor.

Gráfico 6 — Inflação homóloga vs Evolução Cambial (%)

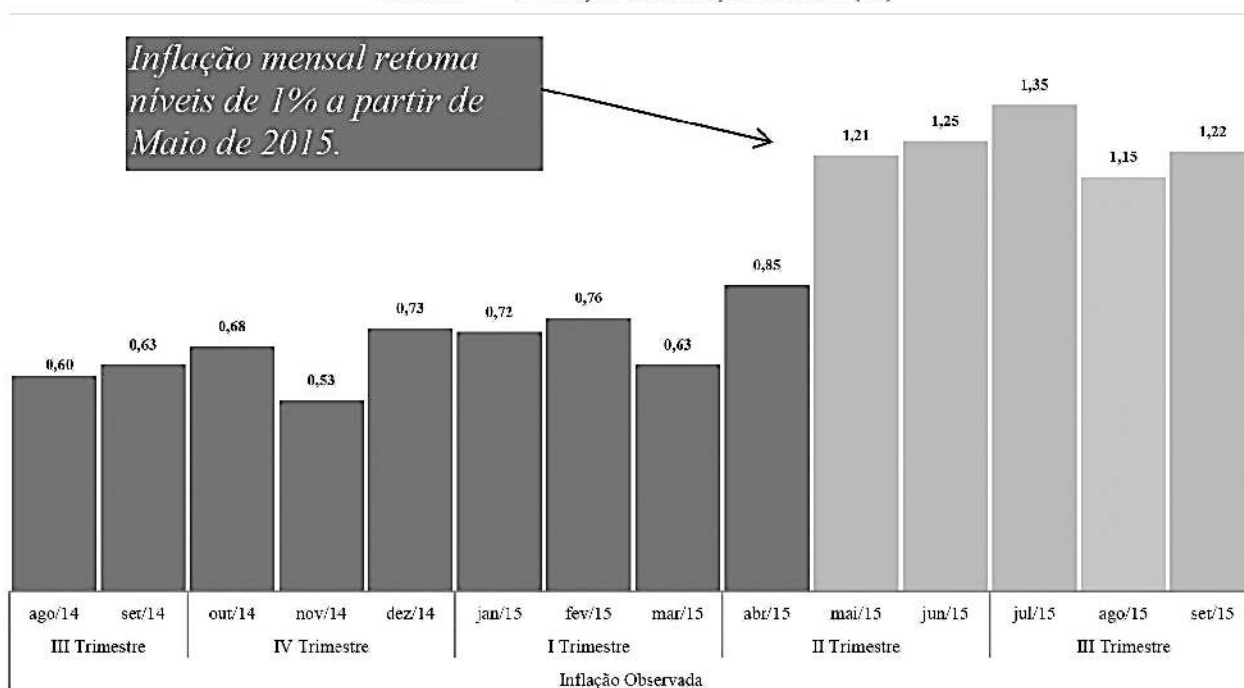


Fonte: BNA

60. De facto, conforme se mostra no gráfico acima, desde o arranque do ano 2015 a taxa de inflação voltou a engendrar um andamento normal de subida acelerada. As medidas de gestão macroeconómica do Executivo, adoptadas no passado, em sede da coordenação Fiscal-Monetária, levaram a que a taxa de inflação atingisse pela última vez, em Julho de 2012, cifras de dois dígitos, tendo terminado neste ano com um nível de 9,02% (um dígito).

61. Em 2014, a taxa de inflação homóloga cifrou-se em 7,48%, abaixo da meta de 8% definida no PND 2013-2017. Em Julho de 2015, a taxa de inflação, que evoluiu praticamente a ritmo mensal de 0,99%, retomou as cifras de dois dígitos, tendo atingido os 10,41%, acima da meta de 9% do Executivo, em sede orçamental, mas ligeiramente abaixo da meta de 10,5%, em sede da Gestão Macroeconómica Executiva. Os números recentes do Instituto Nacional de Estatística (INE) indicam que a taxa de inflação anual, medida no mês de Setembro, foi de 11,01%.

Gráfico 7 — Evolução da Inflação Mensal (%)



Fonte: BNA

62. A depreciação mais acentuada do Kwanza face ao dólar, desde os finais do ano transacto, foi um dos principais factores de pressão sobre os preços internos. No âmbito da gestão da procura agregada da economia, em sede da coordenação das políticas fiscal e monetária, o Executivo adoptou um conjunto diverso de medidas de índole monetária e cambial, com o objectivo de reverter as expectativas latentes de agravamento da taxa de inflação, causadas pelo excesso de procura por dólares, pela liquidez improdutivo do sistema bancário, e dosear o financiamento do Estado a nível do mercado de títulos públicos.

63. Do lado monetário, o aperto foi e continua sendo necessário, a fim de se garantir a preservação da solvabilidade externa da economia e o controlo da trajectória da taxa de inflação. Todavia, as características estruturais da economia nacional, de exportador líquido de petróleo e de elevada dependência nas importações e receitas petrolíferas, providenciam

almofadas limitadas para um aprofundamento mais eficaz da função monetária. As medidas adoptadas, particularmente na primeira parte do ano, de alteração das reservas obrigatórias em moeda nacional, de criação obrigatória de contas cativas denominadas em Kwanza pelos bancos comerciais domiciliados no BNA, desvalorização cambial da moeda nacional em cerca 5,973%, a 5 de Junho de 2015, passando a taxa de câmbio de Kz/USD 110,287 para Kz/USD 116,875, através de leilão e do aumento de venda directa, a alteração das regras operacionais das casas de câmbio, o aumento da venda de divisas no mercado, após autorização da Comissão Económica do Conselho de Ministros, a 28 de Maio, e a retoma das operações de mercado aberto, em Junho, por forma a dosear a liquidez fina do sistema bancário, favorecem a manutenção das reservas externas em níveis mínimos de 6 meses de importação e uma execução menos apertada da política fiscal, apesar do custo de oportunidade traduzido no andamento da taxa de inflação.

64. Do lado fiscal, foi reforçada a consistência da execução da política fiscal, em consonância com a política monetária, a nível do quadro de liquidez da economia, veiculada na base da Programação Financeira do Tesouro, e na base da Programação Monetária do BNA, por forma a assegurar a adequada passividade ou neutralidade fiscal a nível da evolução da base monetária, evitando a criação de inflação incremental.

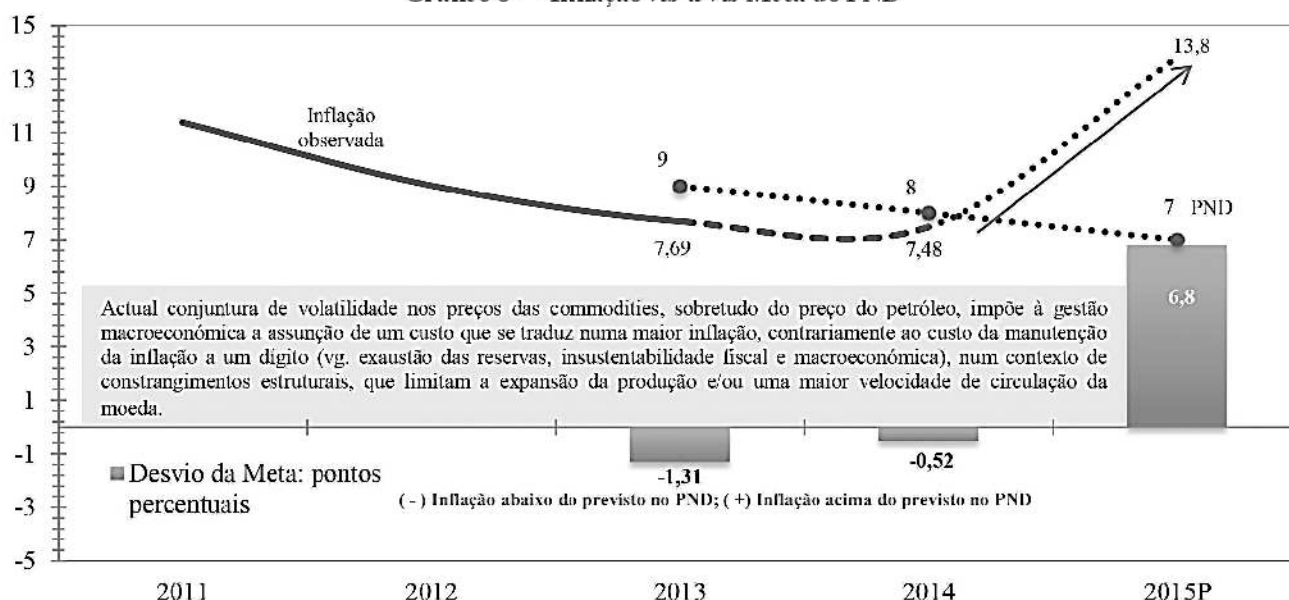
65. Por outro lado, muito embora favorecido pelos efeitos da queda do preço do petróleo a nível de Tesouraria e da reduzida procura para os papéis do Tesouro, a política fiscal registou orientações restritivas no I e II Trimestres, favorecendo um maior controlo da evolução da base monetária por parte do Banco Nacional de Angola.

66. Enquanto a longo prazo, a retoma da taxa de inflação para os níveis de um dígito alcançados pelo Executivo desde

2012, exigiria adopção de medidas permanentes de impacto estrutural, no curto prazo, reduzir a inflação a um dígito exigiria, um elevado esforço do lado monetário, com consequências desfavoráveis para a execução da política fiscal.

67. As perspectivas de fecho do ano de 2015, são de uma inflação de dois dígitos, em torno de 13,8% (vide: gráfico 9); entretanto, em sede da Programação Macroeconómica do Executivo, revista no mês de Setembro, estão previstas um conjunto de medidas de atenuação de pressões inflacionais, preservação da solvabilidade externa da economia a níveis internacionalmente recomendáveis, controlo do rácio da dívida em percentagem do PIB, com a manutenção do crescimento positivo do PIB e dos seus dois agregados macroeconómicos (PIB petrolífero e PIB não petrolífero).

Gráfico 8 — Inflação *vis-à-vis* Meta do PND



Fonte: BNA e Plano Nacional de Desenvolvimento 2013 – 2017.

68. Em termos globais, com a retoma da taxa de inflação a dois dígitos, estima-se um recuo face às metas fixadas no Plano Nacional de Desenvolvimento 2013-2017.

2.1.3. Sector Externo

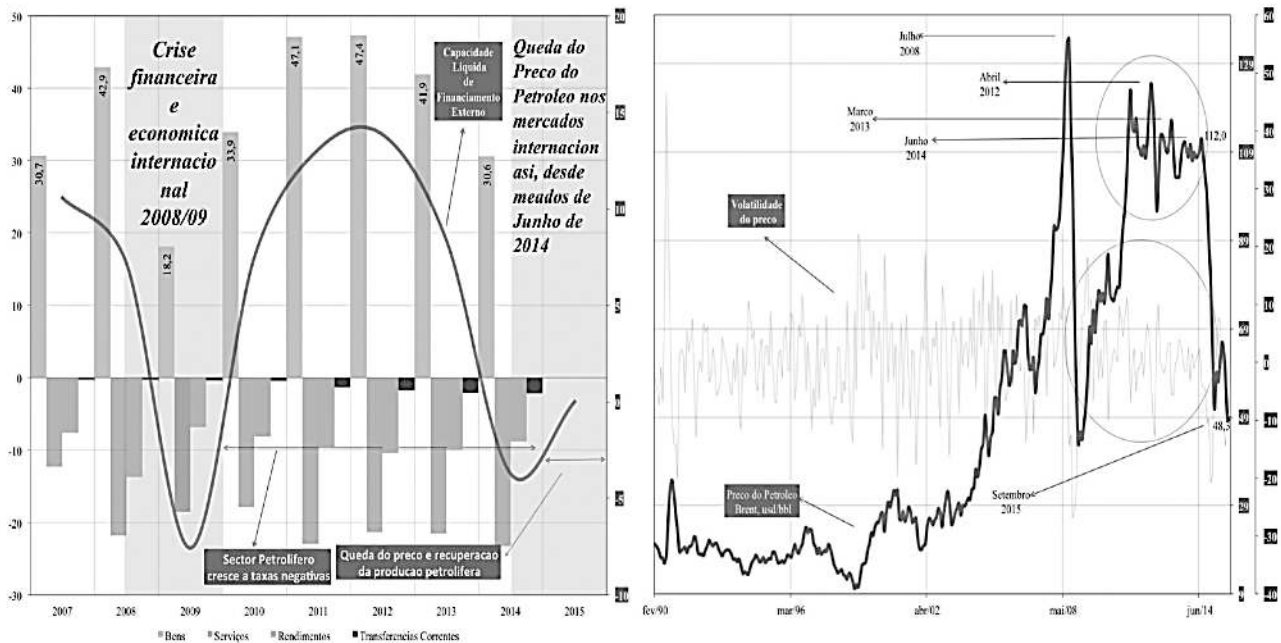
69. Economia regista primeiro défice global externo, desde a crise financeira e económico internacional 2008/09. A Conta Corrente foi o primeiro e canal directo de impacto do preço do petróleo sobre o PIB.

70. Do lado da procura agregada, a Conta Corrente da Balança de Pagamentos foi o primeiro e canal directo de transmissão da queda do preço do petróleo na economia nacional, pela ligação imediata entre as exportações líquida e o PIB. Com a queda do preço do petróleo, exportações petrolíferas registaram uma queda de 57,6%, entre Agosto de 2014 e Agosto de 2015. A conta de bens registou no mesmo período uma

redução de 67,9%, tendo evoluído de USD 3.227,1 milhões para USD 1.037,4 milhões. Os desequilíbrios no mercado cambial, por conta da excessiva oferta líquida positiva de Kwanzas no mercado cambial, pesou negativamente sobre as importações totais, agravadas por via da desaceleração das componentes importadas da procura agregada da economia.

71. As estimativas mais recentes sobre a evolução da capacidade de financiamento externo da economia nacional indicam que a liquidez externa da economia a nível da conta corrente deverá cair em 2015 pela metade, esperando-se que o País registre o primeiro défice corrente externo na ordem de US\$ 8.757,27 milhões, depois de seis anos, ou seja, depois do défice de US\$ 7.571,6 milhões registados em 2009, por conta da crise económica mundial.

Gráfico 9 — Capacidade Líquida de Financiamento Externo (% do PIB)

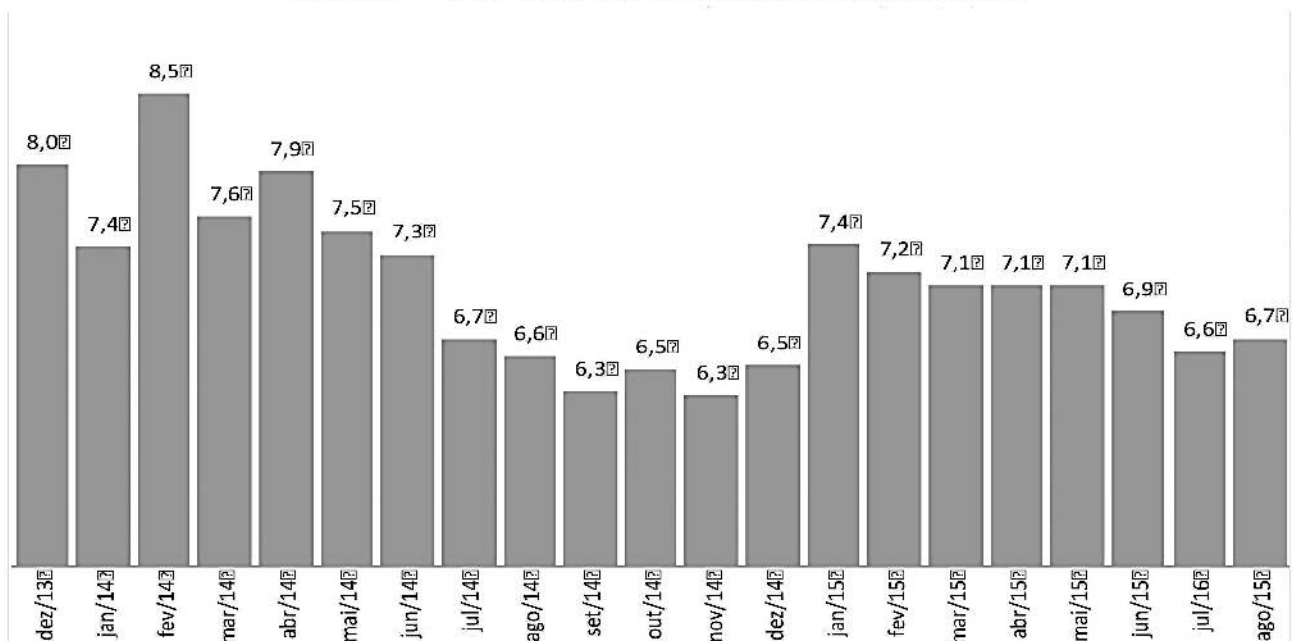


72. Não obstante a prevalência dos défices estruturais a nível das contas de serviços, rendimento e transferências correntes da balança de pagamentos, a conta corrente tem registado desde 2012 uma tendência de queda, suportada tanto pela instabilidade do preço do petróleo nos mercados internacionais, mas também pelos recuos da produção física das ramas angolanas, no período 2009-2014, justificada pela ocorrência de problemas técnico-operacionais em diversos blocos petrolíferos, e o atraso no arranque de alguns projectos, afectando a conta de bens, que estruturalmente tem sido a única fonte de procura líquida de Kwanzas, quer a nível

da conta corrente como a nível do conjunto das contas da Balança de Pagamento.

73. Em termos gerais, para 2015, projecta-se uma variação negativa das reservas internacionais brutas no valor de US\$ 5.154,49 milhões, em razão do agravamento do défice externo em 2015, relativamente ao observado em 2014. Todavia, conforme ilustrado no gráfico abaixo, o actual nível de reservas internacionais encontra-se em patamares adequados para fins preventivos, não obstante a situação conjuntural de preços baixos e elevada pressão cambial.

Gráfico 10 — Reservas Internacionais (em meses de importação)



Fonte: BNA.

2.1.4. Mercados Financeiros

74. As intervenções das políticas monetária e cambial continuam visando, tanto a preservação do poder de compra da moeda nacional, como dar resposta às necessidades de liquidez externa exigidas pela economia e a viabilização exógena do Orçamento Geral do Estado, no quadro do modelo de gestão macroeconómica da economia nacional, por via de taxas de câmbio protegidas contra a especulação subjacentes ao mecanismo de esterilização ex-ante.

2.1.4.1. Mercado Cambial

75. Com a queda do preço do petróleo, o mercado cambial assistiu importantes e sucessivos desequilíbrios no ano corrente, e com elevada depreciação cambial. A taxa de câmbio constitui um dos mais importantes canais de transmissão dos efeitos dos choques do preço do petróleo para o sector real da economia, afectando o crescimento do PIB, quer por via da retracção da componente importada da absorção interna, quer por via da criação de efeitos restritivos do crédito ao sector público e, por esta via, a despesa pública e o PIB, consequentemente.

76. A dinâmica do mercado cambial foi amplamente influenciada pela queda do preço do petróleo, traduzindo-se a taxa de câmbio no mais perceptível canal de transmissão dos efeitos dos choques externos para o sector real da economia. As importações representam, em média, pouco menos de 1/3 da oferta total de bens e serviços da economia, e as restrições às divisas, quer por efeito preço ou efeito quantidade sentido pelos agentes económicos, agravadas por uma procura de divisas improdutivo impactaram significativamente no andamento depreciativo da taxa de câmbio ao longo do ano.

77. Do ponto de vista dos fundamentos do mercado, a redução do preço do petróleo a partir do segundo semestre de 2014, e o aumento da procura por moeda estrangeira (oferta excessiva de kwanzas) reflectiram-se na degradação do *superavit* global das contas externas em 2014, e nas perspectivas de evolução negativa das contas externas em 2015, com efeitos directos de depreciação da taxa de câmbio de referência.

Tabela 3 — Evolução da Taxa de Câmbio

Ano	2009	2010	2011	2012	2013	2014	2015
Depreciação Nominal Anual Acumulada	18,93	3,63	2,85	0,57	1,87	5,37	22,28*

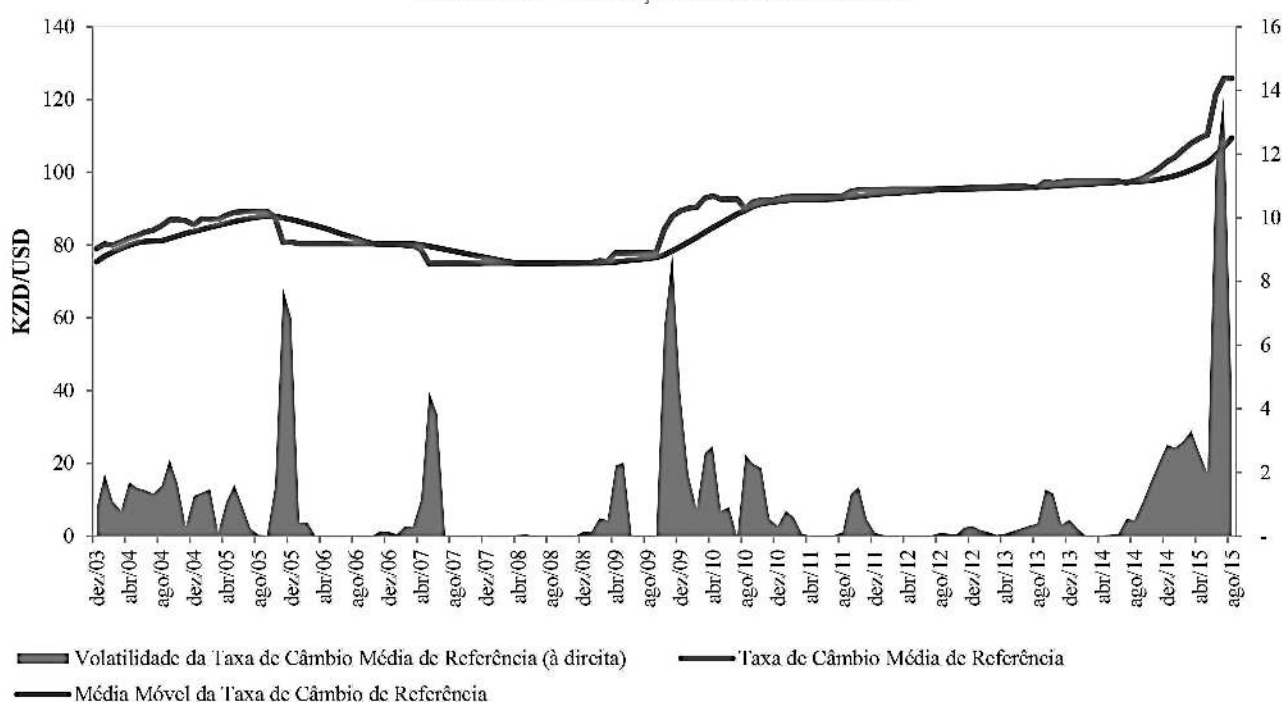
*Depreciação Anual medida em Agosto.

Fonte: BNA

78. No período compreendido entre Janeiro e Agosto de 2015, observou-se um aumento da taxa de câmbio de referência do

kwanza face ao dólar dos Estados-Unidos em cerca de 22,28%. Em Agosto a taxa de câmbio situou-se em Kz/USD 125,783.

Gráfico 11 — Evolução da Taxa de Câmbio

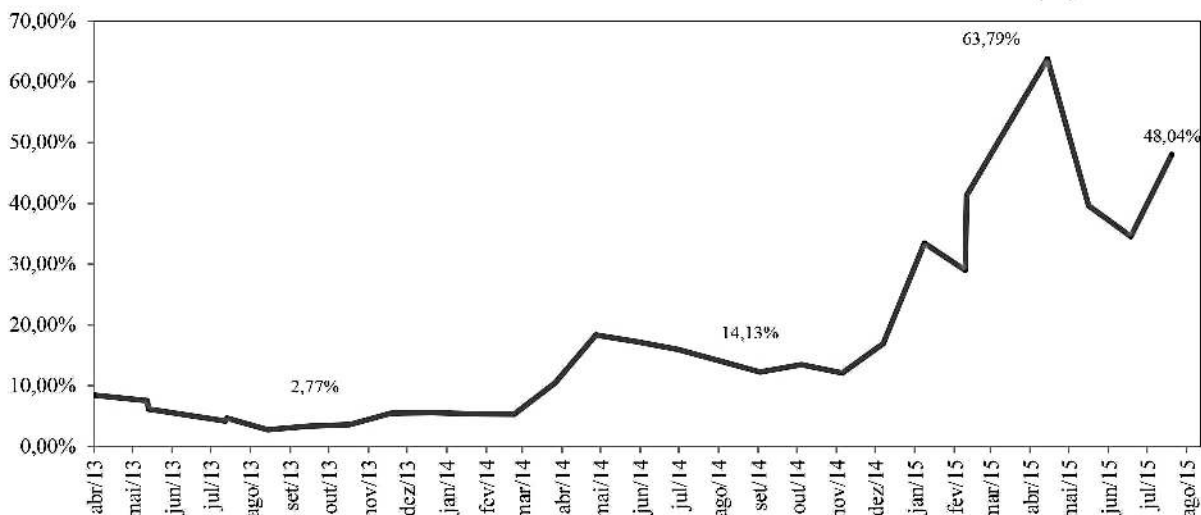


Fonte: BNA

79. O ano de 2015 tem sido fortemente marcado pelo aumento da procura de divisas. A queda do preço do petróleo foi significativa, e as perspectivas de sua recuperação é de uma evolução lenta e prolongada, prevendo-se que continue em níveis baixos, já que o ajustamento do mercado petrolífero será gradual. Este quadro reforça a necessidade da adopção de medidas suplementares de carácter cambial, e outras,

incluindo o reforço da gestão das expectativas dos agentes económicos, no sentido de eliminar a procura especulativa existente. O diferencial cambial entre o mercado secundário de notas e o mercado informal apresentou um curso ascendente entre Agosto de 2014 e Agosto de 2015, agravando-se significativamente de 14,3% para 48%, atingindo um pico de 64%, em Maio do corrente ano.

Gráfico 12 — Diferencial de Taxa de Câmbio: Mercado Secundário e Informal (%)



Fonte: BNA

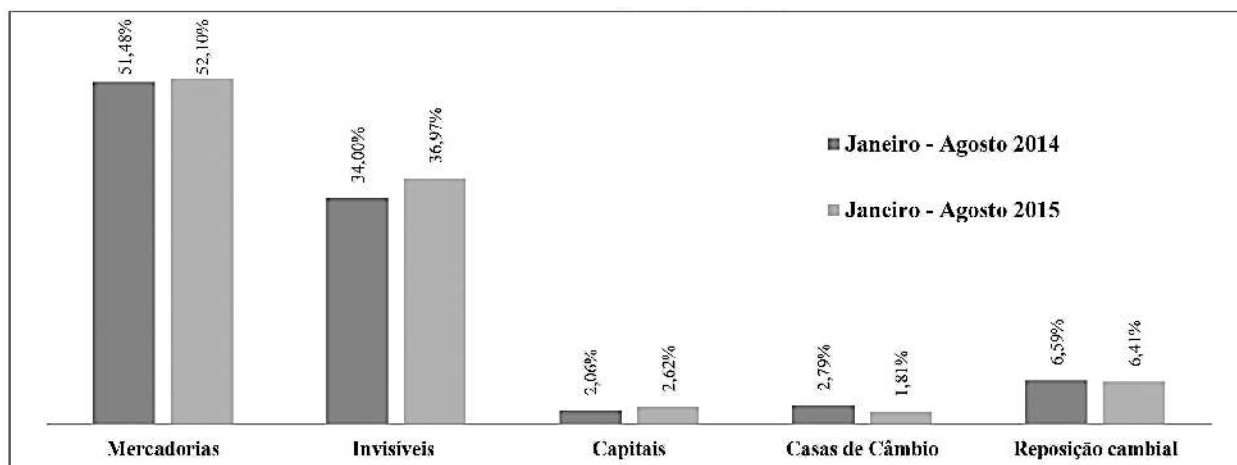
80. Não obstante o excesso de procura que pressiona a taxa de câmbio, a autoridade cambial continua a prover cambiais ao mercado, por via de vendas directas, de modo a permitir que os bens de primeira necessidade não escasseiem, e doseando a liquidez com o propósito de controlar a trajectória da taxa de inflação.

81. O Executivo adoptou uma gestão macroeconómica bastante actuante, permitindo a depreciação da taxa de câmbio para viabilizar uma postura conservadora em relação à gestão das Reservas Internacionais, enquanto acompanhando a dinâmica do preço do petróleo nos mercados internacionais, e implementa uma gestão rigorosa e prudente de acomodação dos desequilíbrios existentes a nível da balança de pagamentos, de modo a não comprometer a sustentabilidade futura das contas externas.

82. Desde o início de 2015, as Reservas Internacionais Brutas reduziram para USD 24.772 milhões, enquanto as Reservas Internacionais Líquidas registaram uma queda para USD 24.510 milhões, tendo este indicador observado o seu valor mais baixo no mês de Julho, atingindo os USD 24.170 milhões foi atingido em Julho.

83. No período de Janeiro a Agosto de 2015, o BNA, principal fornecedor de divisas, vendeu cambiais ao mercado no montante de USD 12.128,14 milhões, traduzindo uma redução na ordem de 8,56% em termos homólogos. As vendas destinaram-se principalmente a mercadorias e invisíveis correntes, que concentraram 52,10% e 36,97%, respectivamente, do total das vendas.

Gráfico 13 — Destino das Divisas

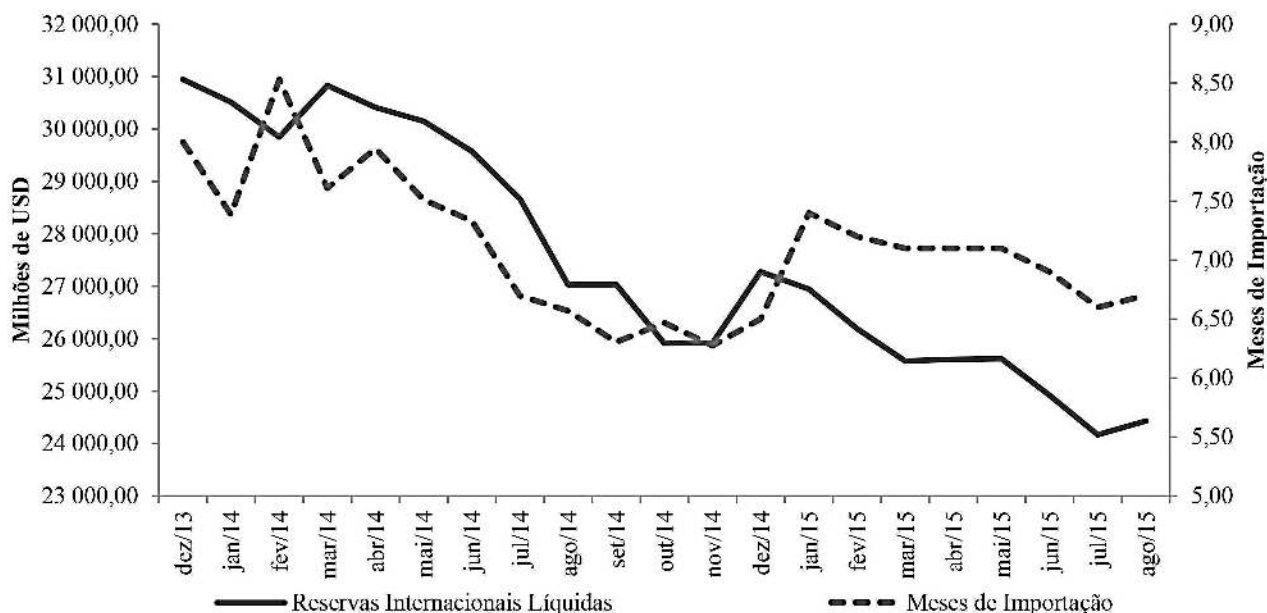


Fonte: BNA

84. As reservas internacionais, medidas em nível, registaram uma queda homóloga em Agosto, na ordem dos 9,6%. E apesar do desequilíbrio da balança de pagamentos, e a conseqüente a redução das reservas internacionais, os meses de importação

situavam-se em 6,70 em Agosto de 2015, apresentando uma variação positiva face aos 6,57 observados em Agosto de 2014, reflectindo um ligeiro aumento.

Gráfico 14 — Fonte de Procura de Divisas pelo Público



Fonte: BNA

85. As mais recentes estimativas para 2015 apontam níveis de Reservas Internacionais correspondentes a 6,61 meses de importação, um rácio de Reservas Brutas/PIB de 22,4% e Serviço de Dívida/Reservas Brutas de 26,8%. Não obstante as estimativas das Reservas Internacionais reflectirem, no geral, uma deterioração face a 2014, as mesmas encontram-se acima do limite de seis meses recomendado pela SADC, e de três meses aconselhado pelo FMI, indicando, perspectivando-se que o indicador venha a situar-se em 6,61 até o final de 2015, traduzindo níveis adequados para fazer face às necessidades externas do País e a sustentabilidade das contas externas está assegurada.

2.1.4.2. Mercado Monetário

2.1.4.2.1. Política Monetária, Mercado Interbancário e Mercados Primário de Títulos

2.1.4.2.1.1. Política Monetária

86. A implementação da política monetária manteve-se em elevada sintonia com a execução da política fiscal, durante toda a parte do ano de 2015. As interações entre ambas políticas intensificaram-se no decorrer do ano, e tanto mais quanto a

economia se deslocava para a efectivação dos efeitos absorvidos da queda do preço do petróleo. Para além da habitual gestão da liquidez, por via do acompanhamento regular dos factores determinantes da base monetária, a coordenação das políticas fiscal e monetária centrou-se, com elevada regularidade, na preservação da estabilidade macro-financeira (traduzida pelo asseguramento da solvabilidade externa da economia, o controlo da inflação e o financiamento do Tesouro do Estado, sem comprometer o rácio da dívida, por forma a permitir a execução da despesa pública), e na gestão da procura agregada da economia, para assegurar a manutenção de um crescimento positivo do PIB.

87. Conforme se nota no quadro abaixo, a execução coordenada das políticas fiscal e monetária assentou na combinação de instrumentos quer de política fiscal como de política monetária, com o fim de permitir a gestão da liquidez fina e estrutural do sistema bancário, e uma adequação das reservas do sistema financeiro compatível com a oferta de títulos públicos, bem como viabilizar um reforço a nível da gestão da taxa de câmbio e a protecção das reservas internacionais.

Tabela 4 — Contabilidade da Coordenação das Políticas Fiscal, Monetária e Cambial

Políticas de Gestão Macroeconómica	2013		2014		2015		Projeções para o IV Trim 2015	
	Milhões de Kwanzas	Efeito Monetário (%)	Milhões de Kwanzas	Efeito Monetário (%)	Milhões de Kwanzas	Efeito Monetário (%)	Milhões de Kwanzas	Efeito Monetário (%)
1 - Política Fiscal	46 878,3	6,4	108 204,3	12,7	196 439,9	21,1	(68 337,1)	(5,5)
Execução do OGI	114 329,4	15,7	226 083,0	26,6	309 793,2	33,3	(83 122,0)	(6,7)
Gestão da Dívida Limitada	(67 451,0)	(9,3)	(117 878,7)	(13,9)	(113 353,3)	(12,2)	14 784,9	1,2
2 - Política Monetária	24 543,9	3,4	5 977,9	0,7	247 912,7	26,6	(250 000,0)	(20,1)
Títulos do Banco Central	78 893,4	10,8	9 300,0	1,1	-	-	-	-
Operações Compromissadas	(54 349,5)	(7,5)	(65 370,8)	(7,7)	291 623,8	31,3	(250 000,0)	(20,1)
Operações de Mercado Aberto	24 538,4	3,4	(43 464,9)	(5,1)	48 876,7	5,3	(250 000,0)	(20,1)
0.1 Estruturais	-	-	-	-	-	-	-	-
Facilidades Permanentes De Liquidez Overnight	(78 887,9)	(10,8)	(21 905,8)	(2,6)	242 747,1	26,1	-	-
Operações de redesconto	-	-	62 048,7	7,3	(43 711,1)	(4,7)	-	-
3 - Política Cambial	55 642,5	7,7	(33 063,1)	(3,9)	(148 740,8)	(16,0)	67 500,0	5,4
Operações de Esterilização	1 918 083,3	263,7	1 635 175,5	192,3	305 836,9	32,9	337 500,0	27,1
Outras Operações	(1 862 440,8)	(256,1)	(1 668 238,7)	(196,2)	(454 577,7)	(48,9)	(270 000,0)	(21,7)
4 - Nível I - Políticas Combinadas (1+2+3)	127 064,7	17,5	81 119,1	9,5	295 611,8	31,8	(250 837,1)	(20,1)
5 - Outras Operações do BNA	(3 892,4)	(0,5)	(1 004,4)	(0,1)	(9 513,5)	(1,0)	5 260,4	0,4
Recebimentos Líquidos	8 633,8	1,2	37 567,1	4,4	30 799,8	3,3	5 260,4	0,4
Outras Contas	(12 526,2)	(1,7)	(38 571,5)	(4,5)	(40 313,3)	(4,3)	-	-
6 - Nível II - Políticas combinadas e Operações do	123 172,3	16,9	80 114,7	9,4	286 098,3	30,7	(245 576,6)	(19,7)
STOCK DA BASE MONETÁRIA	850 408,5		930 523,2		1 244 949,7		999 373,1	

Fonte: CC-PFM

88. Nos primeiros oito meses do ano, a política monetária apresentou uma orientação restritiva, em linha com o objectivo do BNA de mitigar os riscos para a estabilidade de preços a médio e longo prazo, reflectido no elevado ritmo de expansão da Base Monetária em Moeda Nacional, que em Agosto apresentou um crescimento acumulado de 59,0%.

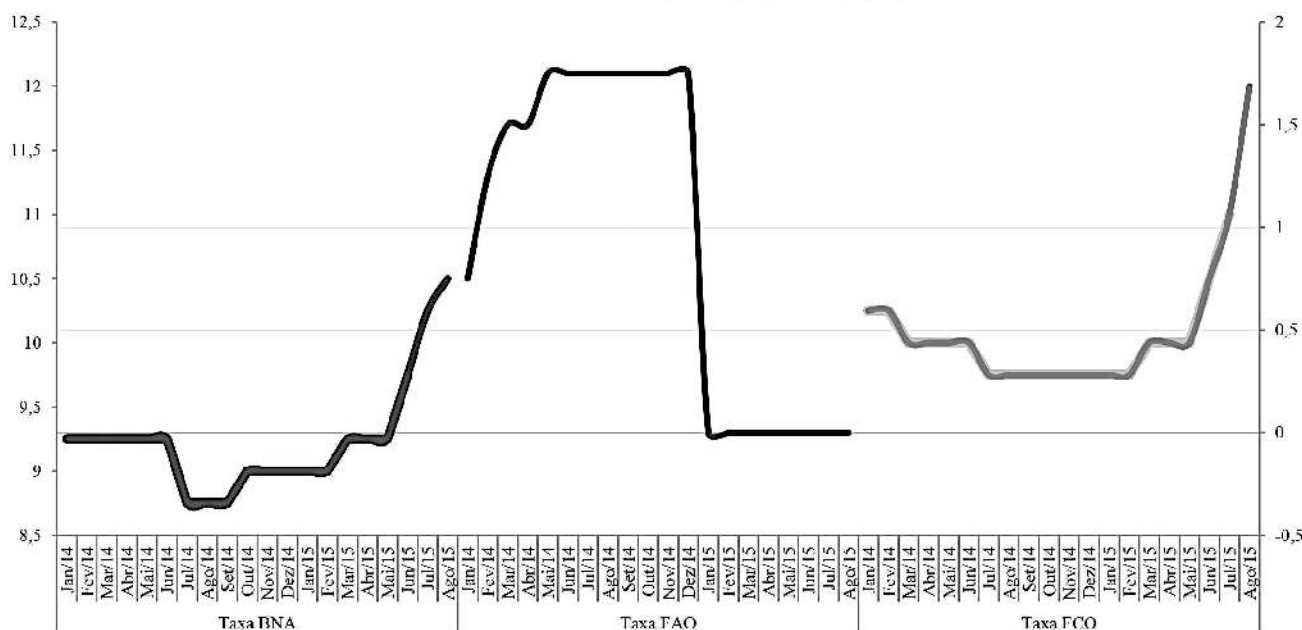
89. As estimativas das contas da coordenação das políticas apontam para uma contracção da oferta de moeda restrita do Banco Central na ordem dos 19,7%, em linha com o ritmo de abrandamento da actividade económica e a evolução do nível geral de preços, até o final de 2015.

90. De acordo com os resultados da contabilidade da combinação das políticas de gestão macroeconómica de curto prazo, o comportamento restritivo da base monetária resulta da neutralização dos efeitos monetários expansivos da base da execução fiscal e cambial nas magnitudes de 5,5% e 5,4%,

respectivamente, contra a pressão contraccionista das operações de política monetária na ordem dos 19,7%.

91. Tendo em vista a manutenção da estabilidade de preços na economia nacional, no decurso do ano 2015, o BNA aumentou a taxa de juro básica quatro vezes, que se fixou em 10,50% em Agosto. Em Fevereiro de 2015, a taxa de juro da facilidade de absorção overnight registou uma redução, de 1,75% para 0,00%, tendo retomado o seu nível de 1,75% no mês de Setembro. No mês de Agosto, a taxa de juro de cedência de liquidez verificou um aumento de 9,75% para 12%. A taxa de inflação homóloga aumentou para 11,01% em Agosto, sendo amplamente justificada pela intersecção de factores estruturais importantes no processo de formação dos preços internos e os desenvolvimentos depreciativos da taxa de câmbio.

Gráfico 15 — Taxas de Juro Básicas da Economia



Fonte: BNA

92. Durante o ano, as intervenções do Tesouro no mercado de dívida titulada, através do BNA, foram equalizadas através de um mecanismo de alternância das operações de mercado aberto pelo BNA, que depois da sua retirada, o BNA retomou com as referidas operações em Setembro, todavia, num quadro de coordenação fiscal-monetária mais aprofundado, e norteado pelo ajustamento gradual das taxas de juro, de modo a permitir uma gestão mais eficaz da liquidez, sem criar concentrações de recursos no curto prazo, que poderiam influenciar negativamente recursos produtivos.

93. Entre Janeiro e Agosto de 2015, a taxa de desconto observou um aumento de 9,75% para 12%, reflectindo um aumento do risco e a diminuição das operações realizadas entre as instituições do sistema bancário com recurso ao mercado interbancário.

94. O coeficiente de reservas obrigatórias em moeda nacional também registou aumentos, evoluindo gradualmente de 15% para 25%, em linha com a orientação da política monetária

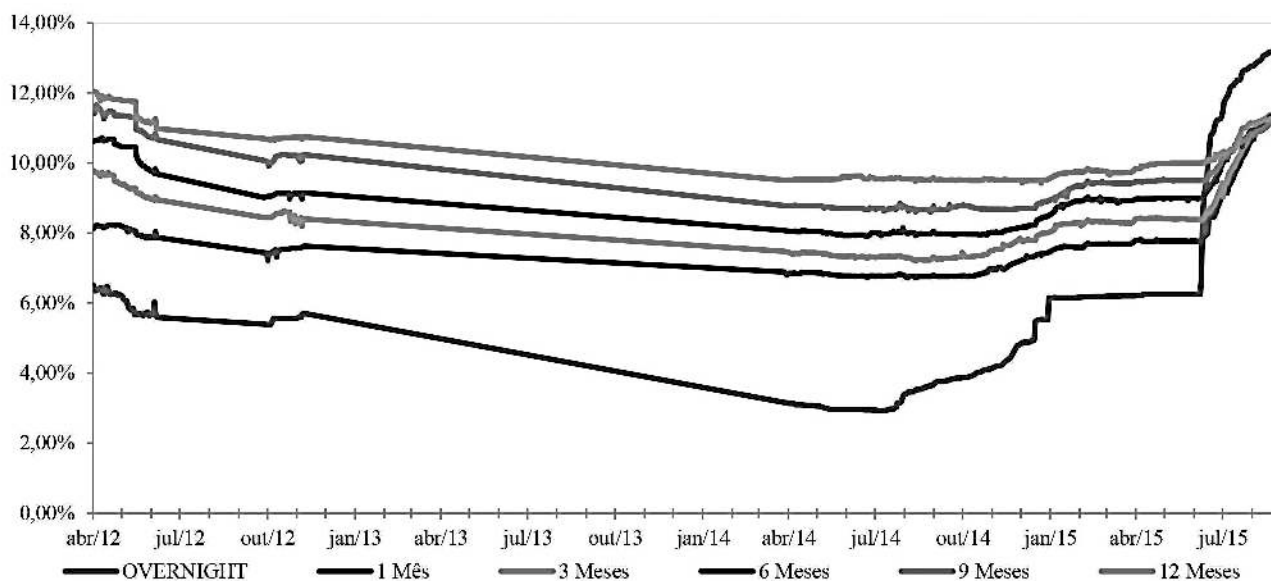
de controlar o excesso de liquidez do sistema bancário e reduzir a pressão sobre o mercado cambial, devido a excesso de procura de divisas.

2.1.4.2.1.2. Mercado Interbancário

95. A nível do mercado interbancário, observou-se nos primeiros oito meses do ano uma redução na ordem de 41,23% do montante de operações de empréstimos realizados entre os bancos. No período de Janeiro a Agosto de 2014, o volume médio mensal de empréstimos foi de Kz 998,52 mil milhões, enquanto no mesmo período de 2015 as operações de empréstimos no mercado interbancário atingiram o montante de Kz 586,77 mil milhões.

96. A redução das operações no mercado interbancário foi acompanhada de um aumento substancial da taxa de juro LUIBOR, e nas várias maturidades, sendo que a overnight atingiu em média 13,26% em Agosto, correspondendo a um crescimento de 7,12 p.p. face a Janeiro.

Gráfico 16 — Evolução da Luibor



Fonte: BNA

97. Diversos factores influenciaram o comportamento da LUIBOR *Overnight*, sendo de destacar, em particular, o aumento gradual das taxas de juro do BNA, da taxa de inflação e do aumento dos coeficientes de reservas obrigatórias. Além destes factores, também a necessidade de efectuar depósitos cativos em moeda nacional, de acordo com os montantes procurados nos leilões cambiais.

2.1.4.2.1.3. Mercado Primário de Títulos

98. Intervenções do Tesouro no mercado de título foram compatibilizadas em sede da coordenação das políticas fiscal e monetária, viabilizando o aumento do crédito titulado, mas a execução da política fiscal ficou marcada por importantes desafios devido à ausência de procura em alguns momentos do ano, conforme reflectiu o andamento da despesa pública.

99. A queda das receitas petrolíferas agravou as necessidades de financiamento do Executivo, e em razão disto observou-se no mercado de títulos um aumento das emissões de papéis do Tesouro no corrente ano, comparativamente ao período homólogo de 2014. De facto, no ano de 2014 foram colocados no mercado papéis no montante de AKz: 435,60 mil milhões, sendo AKz: 287,23 mil milhões em Bilhetes do Tesouro (BTs) e AKz: 138,37 mil milhões em Obrigações do Tesouro (OTs). Em 2015, para a gestão corrente do Tesouro Nacional foram colocados AKz: 453,54 mil milhões em Bilhetes do Tesouro (BT) até Agosto e AKz: 196,98 mil milhões em Obrigações do Tesouro até Julho.

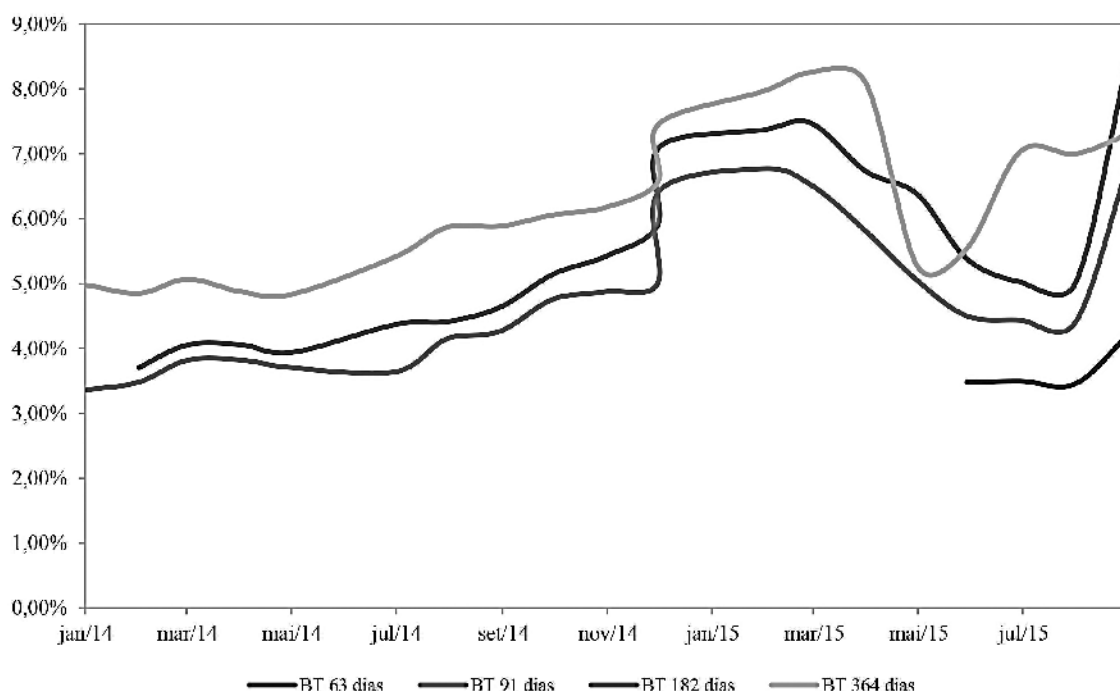
100. As intervenções do Tesouro no mercado, através do BNA, foram compatibilizadas em sede da coordenação dos instrumentos de política fiscal e monetária, o que reforçou a

melhoria das condições para o aumento do crédito titulado do Tesouro nacional, apesar dos desafios que enfrentou a política fiscal durante alguns meses do ano para se financiar junto do mercado interno, devido a ausência de procura para os papéis públicos, na sequência dos desenvolvimentos do mercado cambial, que exigiu uma forte orientação restritiva da política monetária.

101. Na generalidade, o comportamento das taxas de juro dos papéis reflectiu o aumento das necessidades de financiamento do Executivo, devido à redução das receitas provenientes do sector petrolífero e ao aumento do risco em resultado das perspectivas de abrandamento económico.

102. As taxas de juro médias dos Bilhetes do Tesouro (BTs) atingiram, no período de Janeiro a Agosto do corrente, os níveis de 5,54%, 6,48% e 7,06% para as maturidades de 91, 182 e 364 dias, sendo que as taxas, para as mesmas maturidades, atingiram no final de Agosto as cifras de 6,84%, 8,50% e 7,31%, respectivamente. Este comportamento do custo dos papéis do Tesouro traduz um agravamento comparativamente ao período homólogo de 2014, em que as taxas de juro médias dos BTs foram de 3,78% a 91 dias; 3,65% a 182 dias; e 5,22% para a maturidade de 364 dias.

Gráfico 17 — Taxas de Juro — Bilhetes do Tesouro



Fonte: MINFIN/BNA

103. Relativamente as Obrigações do Tesouro com as maturidades de 2, 3, 4 e 5 anos, as respectivas taxas de juro apresentaram uma ligeira estabilidade durante o corrente ano, quando comparado com o ano de 2014, tendo atingindo os níveis de 7,00%, 7,25%, 7,50% e 7,77%.

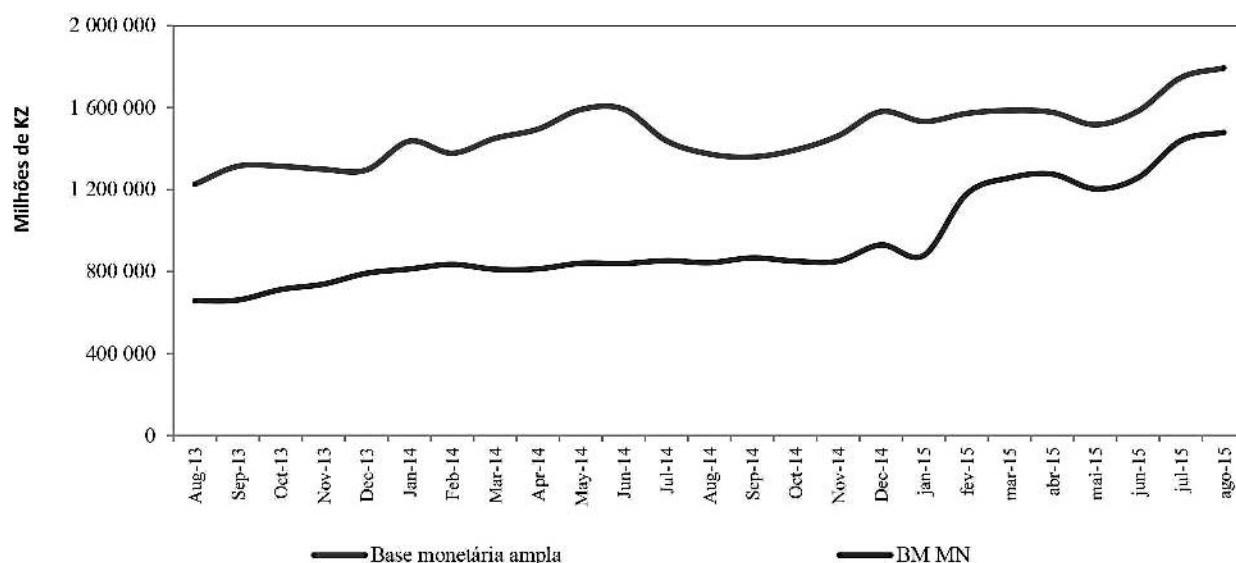
2.1.4.2.2. Evolução Recente e Situação Monetária — Agregados e Meios de Pagamento

2.1.4.2.2.1. Base Monetária

104. Nos primeiros oito meses do ano de 2015, verificou-se uma expansão da Base Monetária Ampla e da Base Monetária

Restrita (MN) em 13,46% e 58,96%, respectivamente. Este comportamento expansivo da base monetária é explicado fundamentalmente pelo efeito líquido dos empréstimos do BNA à banca comercial, através das operações de redesconto, retomo das Operações de Mercado Aberto (OMA) e da Facilidade Permanente de Absorção de Liquidez (FAO), associadas às medidas de coordenação de políticas orientadas no sentido de acomodar o financiamento do Tesouro, devido à redução das receitas petrolíferas.

Gráfico 18 — Evolução da Base Monetária Ampla e Restrita em MN



Fonte: BNA

105. Em contraste, no período homólogo, ou seja, de Janeiro a Agosto de 2014, a Base Monetária Ampla e a Base Monetária Restrita em MN registaram uma diminuição de 1,30% e 0,76%, respectivamente. Esta redução foi suportada pela redução em 16,72% dos Activos Externos Líquidos do BNA, resultante da queda das Reservas Internacionais, em reacção, sobretudo, à redução das exportações por força da diminuição das quantidades.

106. A decisão de política monetária do BNA de redução da taxa da Facilidade de Absorção *Overnight* para 0,00%, no mês de Fevereiro de 2015, embora tenha também aumentado o coeficiente das reservas obrigatórias, influenciou directamente a evolução da Reserva Bancária em moeda nacional, por via da expansão da Reserva Livre igualmente em moeda nacional.

Tabela 5 — Evolução do Balanço do BNA

(Em Mil Milhões de KZ)	2013	2014 Ago	2014	2015 Ago	Variação Acumulada	
					agosto 14	agosto 15
Activos Externos (líquidos)	3.287,99	2.738,19	2.904,43	3.197,66	-16,7%	10,1%
Reservas Internacionais Líquidas	3.230,95	2.685,96	2.805,71	3.082,99	-16,9%	9,9%
Em USD	0,03	0,03	0,03	0,02	-11,7%	-10,1%
Activos Internos Líquidos						
Crédito à administração central (líquido)*	- 1.493,97	- 914,17	- 964,48	- 1.132,99	-38,8%	17,5%
Crédito a OIFM	1,05	43,09	108,35	621,06	4007,8%	473,2%
Crédito à outros Sectores Residentes	1,65	3,48	3,49	4,13	110,7%	18,3%
Base Monetária Ampla	1.296,46	1.373,96	1.580,64	1.793,38	6,0%	13,5%
Base Monetária MN	792,16	843,94	930,52	1.479,13	6,5%	59,0%
Notas e moedas em Circulação	374,72	389,72	477,97	447,88	4,0%	-6,3%
Reservas Bancárias Totais	705,53	835,09	759,72	1.345,51	18,4%	77,1%
Reservas Bancárias em MN	417,45	454,22	452,55	1.031,25	8,8%	127,9%
Reservas Bancárias em ME	288,08	380,86	307,16	314,25	32,2%	2,3%
Outros Passivos face à OIFM	216,21	149,16	342,96	-	-31,0%	-
Capital e Reservas	443,03	321,84	308,52	637,34	-27,4%	106,6%
Outros Activos e Passivos (Líquidos)	57,23	174,78	162,64	259,13	205,4%	59,3%

(*) variação com sinal negativo (-) significa aumento; e vice-versa.

Fonte: BNA

2.1.4.2.2.2. Síntese Monetária

107. Até Agosto de 2015, o agregado Monetário M3 registou uma expansão de 5,40%, situando-se em Kz: 5.350,85 mil milhões, este aumento está substancialmente associado à expansão do Crédito Líquido ao Governo Central em 134,63%. Apesar da expansão observada, o M3 situa-se abaixo do valor programado para o ano de 2015, relativamente o qual se espera uma expansão de 11,45%.

108. Concomitantemente, o Crédito a Outros Sectores Residentes registou uma expansão de 9,12%. Da mesma forma, os Activos Externos Líquidos registaram uma expansão de 7,96%, devido à depreciação da moeda nacional, porém quando

analisados em moeda estrangeira observa-se uma contracção, tendo as Reservas Internacionais Líquidas diminuído 10,14%, por força da deterioração do superávit da conta de bens no mesmo período.

109. No período homólogo de 2014, o agregado M3 registou um aumento de 9,88%, facto associado à expansão do Crédito Líquido à Administração Central em 84,46% e ao Crédito a Outros Sectores Residentes em 11,64%. Enquanto, os Activos Externos Líquidos registaram uma diminuição de 10,41%, tendo as Reservas Internacionais Líquidas contraído em 11,67%.

Tabela 6 — Evolução dos Agregados Monetários

(Em Milhões de KZ)	2013	2014 Ago	2014	2015 Ago	Variação Acumulada	
					agosto 14	agosto 15
Activos externos (líquidos)	3.325,95	2.791,92	3.097,46	3.344,12	-16,1%	8,0%
Reservas Internacionais Líquidas	3.041,24	2.685,96	2.805,71	3.082,99	-11,7%	9,9%
Em USD	31,15	27,52	27,28	24,51	-11,7%	-10,1%
AIL						
Crédito à administração central (líquido)	- 666,02	- 103,47	69,10	162,13	84,5%	134,6%
Crédito a outros sectores residentes	2.926,43	3.267,10	2.946,70	3.215,32	11,6%	9,1%
Agregados Monetários (M3)	4.396,68	4.830,99	5.110,12	5.385,85	9,9%	5,4%
M2	4.394,74	4.824,96	5.103,48	5.383,16	9,8%	5,5%
Notas e moedas em poder do público	275,55	281,87	339,67	339,13	2,3%	-0,2%
Depósitos Totais	4.119,19	4.543,08	4.763,82	5.044,03	10,3%	5,9%
Depósitos transferíveis	2.309,09	2.615,47	2.757,19	2.891,04	13,3%	4,9%
Outros depósitos	1.810,11	1.927,61	2.006,62	2.152,98	6,5%	7,3%
Outros instrumentos equiparáveis a depósitos	1,94	6,04	6,63	2,69	211,8%	-59,4%

Fonte: BNA

Fonte: BNA

110. Relativamente às componentes do M3, no período em análise, os depósitos totais do sistema financeiro registaram uma expansão de cerca de 5,4%, desacelerando face ao período homólogo de 2014, período em que registaram aumento de 10,3%, justificado, principalmente, pelo abrandamento da actividade económica. Neste mesmo período, os depósitos em moeda externa cresceram em 4,9%.

2.2. PREVISÕES MACROECONÓMICAS PARA 2016

2.2.1. Pressupostos Técnicos Macroeconómicos

111. Retoma do Preço do petróleo nos mercados internacionais para níveis mínimos de US\$ 60 continua insustentável, apontando as previsões para uma recuperação fraca do preço do petróleo em 2016 (e anos vindouros), em função das perspectivas de manutenção, em 2016, de uma oferta mundial líquida positiva e uma procura global que se antecipa em baixa, devido ao abrandamento económico da China e ao momento económico da América Latina.

112. A semelhança de 2015, prevê-se para o ano 2016 a manutenção de um quadro macroeconómico restritivo, marcado pelo mútuo reforço das forças de mercado, do lado da oferta e da procura, e das influências especulativas, que continuam a causar uma trajectória instável do preço do petróleo Brent nos mercados internacionais.

113. A liderança da produção petrolífera mundial pelos EUA, Arábia Saudita e Rússia, a garantia de alívio das sanções comerciais contra o Irão, na sequência do recente acordo entre aquele país e as seis potências mundiais (os cinco membros do Conselho de Segurança da ONU + Alemanha), a retoma da produção iraquiana, e a prevalência das incertezas sobre o posicionamento de swing market player por parte da OPEP (em particular a Arábia Saudita) continuam a ser, do lado da oferta, os principais factores contraproducentes à recuperação do preço do petróleo para níveis mais animadores. Do lado da procura, ressaltam-se o abrandamento das expectativas de crescimento da China, a recessão económica no Brasil e na Rússia, a exercerem efeitos de retração da procura mundial do petróleo.

114. O crescimento da procura mundial de petróleo para 2016 foi revista em baixa, de 1,34 mb/d para 1,29 mb/d, em função das perspectivas de abrandamento e recuos económicos na China e na América Latina, respectivamente, correspondendo a um consumo mundial de 94,08 mb/d. Para a China, em particular, antecipa-se uma ligeira redução a nível da sua procura de petróleo, devido a movimentação da sua economia para um estágio de crescimento mais lento. Para 2016, as projecções da OPEP¹, apontam para uma procura chinesa por petróleo na ordem de 0,30 mb/d, contra as estimativas de 0,37 mb/d, em 2015.

115. Em razão dos reflexos esperados na economia nacional do enquadramento internacional, o cenário macroeconómico para 2016 antecipa a manutenção de um clima económico de preços relativamente mais baixos para ramas angolanas, em função do andamento da curva de preço do petróleo Brent nos mercados internacionais, assentes em contratos futuros, e da correlação histórica entre os preços de mercado dos petróleos Brent e ramas angolanas, cuja estrutura registou recentemente, um enfraquecimento em desfavor do preço das ramas angolanas, ao passar de uma variação histórica média a 3 e 6 meses em torno de US\$ 2 para uma variação histórica média ligeiramente acima de US\$ 4.

116. A tabela a seguir apresenta as hipóteses técnicas de partida subjacentes ao quadro macroeconómico 2016.

Tabela 7 — Pressupostos Técnicos Macroeconómicos

INDICADORES	2013 Est.	2014 Est.	2015 PND	2015 (PMER* - Setembro)	2016	
					PND	Pressupostos Técnicos
Taxa de Cambio (Kz/US\$)	96,6	98,3	99,1	125,98	100,1	-
Inflação (%)	7,7	7,5	7,0	13,8	7,0	11-13
Produção Petrolífera (MBbl)	626,3	610,2	732,5	657,7	760,3	689,4
Produção Petrolífera (MBbl) /dia	1 716,0	1 671,7	2,01	1802,0	2 083,0	1 888,8
Preço Médio do Petróleo (US\$/Bbl)	107,7	96,9	92,0	53	89,9	45,0

*PMER – Programação Macroeconómica Executiva Revista (Setembro), Comissão de Coordenação das Políticas Fiscal e Monetária.

Fonte: MPDT

117. O pressuposto para a produção petrolífera reflecte um conjunto de informações qualificadas actualizadas sobre os planos de produção do sector, ajustadas dos principais riscos avaliados de natureza técnico-operacionais e de mercado.

118. No que tange aos pressupostos de inflação e de taxa de câmbio, com a elevada queda recente do preço do petróleo, desde Junho de 2014 até então, e em função das expectativas dos mercados sobre os limiares de redução do preço a curto prazo, assim como das expectativas dos agentes económicos sobre a dinâmica futura do canal de transmissão taxa de câmbio, esperam-se ajustamentos em baixa na economia, alinhando-se, entretanto, o objectivo de gradualmente se devolver a tendência da taxa de inflação para o centro de gravitação de 7,7% previsto no PND 2013-2017.¹

119. Em termos globais, para 2016, a preservação da estabilidade macrofinanceira, em particular, em termos de solvabilidade externa da economia, controlo da trajectória da taxa de inflação e da execução em linha com o previsto do Orçamento Geral do Estado, com o suporte de uma dinâmica melhorada do financiamento interno, via o amadurecimento

do mercado interno de dívida titulada, sem comprometer a sustentabilidade da dívida pública e a manutenção de um crescimento positivo do PIB, constituirão o aspecto nuclear da gestão macroeconómica de curto prazo, no quadro da coordenação das políticas fiscal e monetária.

2.2.2. Cenário Macroeconómico para 2016

120. Economia crescerá a um ritmo mais moderado em 2016, com estagnação do Sector Público Administrativo, mas consistente com a expectativa de que as estruturas de impacto engendrem uma trajectória descendente de absorção dos choques do preço do petróleo, movendo gradualmente a actividade económica num processo de ajustamento em baixa para um equilíbrio mais estável.

121. Para 2016, as previsões para economia antecipam um crescimento do PIB real de 3,3%, 0,69 pp abaixo do crescimento estimado para 2015, cujas estimativas apontam um crescimento de 4%, em termos acumulados. Este crescimento esperado do PIB real em 2016 é sustentado tanto pelo crescimento de 4,8% previsto para a produção petrolífera, que no ano vindouro registará uma aceleração para 1,89 milhões de barris/dia (1,80 milhões em 2015), em consequência do aumento esperado da produção nos blocos Cabinda, 3/05,

¹ Monthly Oil Market Report, OPEP, 14 September 2015

14 e 15/06 e da entrada em produção dos projectos mafumeira, no bloco 0, Pólo Este, no bloco 15/06, e Satélite Kizomba A e B — fase 2 no bloco 15, bem como pela manutenção das perspectivas de crescimento de todos os sectores de actividade económica não petrolífera, com a excepção do Sector Público Administrativo, cujas previsões apontam para uma estagnação em 2016.

122. No cômputo geral, em 2016, o sector não petrolífero registará um reforço moderado, ao prever-se um crescimento de 2,7%, em 2016, quando comparado com o crescimento de 2,4% projectado para 2015.

Tabela 8 — Crescimento e Contribuições para a Taxa de Crescimento do PIB

	2013	2014	2015	2016
Crescimento do PIB Real e Suas Componentes (%)				
PIB	6,8	4,8	4,0	3,3
Agricultura	42,3	11,9	2,5	4,6
Pescas e derivados	2,4	19,1	2,0	0,2
Diamantes e outros	3,3	1,0	3,2	1,0
Petróleo	-0,9	-2,6	7,8	4,8
Indústria transformadora	8,6	8,1	2,6	3,1
Construção	8,1	8,0	3,5	3,1
Energia	34,4	17,3	12,0	20,0
Serviços mercantis	7,0	8,0	2,2	2,4
Outros	0,7	6,0	1,1	0,0
Memória:				
Crescimento do PIB real Não Petrolífero (%)	10,9	8,2	2,4	2,7
PIB Nominal (mil milhões de Kz)	12 056,34	12 462,32	12 745,61	14 218,1
dos quais: Não Petrolífero	7 238,6	8 158,0	9 495,9	10 916,4
Contributos para a Taxa de Crescimento do PIB (%)				
Sector Petrolífero	-0,3	-0,8	2,3	1,5
Sector Não Petrolífero	7,2	5,6	1,7	1,9

Fonte: MPDT, INE, BNA.

125. Tal como se ilustra na tabela acima, espera-se em 2016 um maior contributo do sector não petrolífero para a taxa global de crescimento do PIB. Os grandes destaques recaem para os sectores da Energia e Agricultura, com uma perspectiva de crescimento de 20% e 4,6%, respectivamente, e para os sectores Indústria Transformadora e Construção, ambos com uma perspectiva de crescimento de 3,1%. Os principais desenvolvimentos sectoriais prognosticados são os seguintes:

2.2.2.1. Agricultura

126. Este Sector deverá crescer a uma taxa de 4,6%. Esta perspectiva de crescimento assenta em dois factores principais: (i) desempenho apresentado nos anos 2014 e 2015, afectando a base de 2016; (ii) reavaliação da produção esperada nos Perímetros Irrigados do Caxito Rega, Bom Jesus, Calenga, Mucosso. Assim, o crescimento será suportado pelo aumento

123. Relativamente ao crescimento previsto de 7,5% no PND 2013-2017 para o ano 2016, o crescimento acumulado de 3,3% representa um agravamento, traduzindo um desvio na ordem dos 4,14pp.

124. A tabela abaixo apresenta uma síntese dos números do crescimento real para 2016, e, em memória, as contribuições dos principais agregados macroeconómicos para a taxa de crescimento real global do PIB, bem como os níveis esperados para o PIB em termos nominais.

da produção de cereais, raízes e tubérculos, leguminosas e oleaginosas, frutas e hortícolas, bem como a produção de carnes.

127. Diversos apoios têm sido fornecidos ao sector da agricultura, com o objectivo de potenciar as explorações agrícolas familiares e empresariais, tanto em termos de aumento das áreas cultivadas (distribuição de alfaías agrícolas e tractores as cooperativas de camponeses) e como em termos de aumento da produtividade (melhoramento dos solos com a distribuição de fertilizantes e calcários), e que contribuirão para o aumento da produção acima referida.

128. Perspectiva-se no exercício de 2016, iniciar uma reforma estrutural profunda no Sector da Agricultura, com o propósito de estruturar as distintas cadeias produtivas da Agricultura, centradas da Grande Agricultura, considerando a nobre e riqueza de recursos hídricos e terras férteis que o País dispõe. Um exercício redobrado de exploração das

melhores valências junto das instituições multilaterais será considerado, aliado ao esforço de atracção do investimento privado. Assim, é expectável a médio prazo a emergência de um novo modelo de produção no sector, fundamentado na melhoria da produtividade agrícola através do capital intensivo.

2.2.2.2. Pescas

129. As projecções para o Sector das Pescas apontam para uma taxa de crescimento de 0,21%, esperando-se, com excepção da aquicultura, a manutenção em 2016 dos níveis de produção de 2015 pelos restantes subsectores.

130. A semelhança da Agricultura, o sector das Pescas constitui outra área na qual esforços dominantes serão desencadeados para imprimir acções de dinamização estrutural, com o propósito de melhorar o aproveitamento do potencial das águas territoriais angolanas, e, com isto, reduzir o deficit alimentar e reequilibrar a balança de pagamentos ante a significativa baixa das exportações petrolíferas.

2.2.2.3. Geologia e Minas

131. As perspectivas são de um crescimento na ordem de 1,0%, em função dos baixos níveis de produção esperados para o projecto Catoca, representando cerca de 60% da produção total de diamantes. Entretanto, esforços continuos com vista a explorar os resultados esperados do inventário minério do País, dando lugar ao surgimento de novos projectos de exploração mineira, com destaque ao Ferro Gusa.

2.2.2.4. Construção

132. As previsões apontam para uma expansão mais moderada em 2016, antecipando-se uma taxa de 3,1%. Não obstante o prognóstico de moderação, o Estado continuará a desenvolver importantes projectos, nomeadamente, o programa de investimentos em infra-estruturas integradas, a construção de infra-estruturas nas novas centralidades e a construção de equipamentos para actividades cultural e desportiva, bem como os inúmeros projectos de iniciativa privada de construção de imóveis residenciais, de escritórios e para fins industriais, comerciais e de serviços. A realização de grandes obras de engenharia, tais como barragens, desassoreamento dos leitos dos rios, combate à erosão, contenção de ravinas e protecção costeira, deverão contribuir para a evolução positiva das taxas de crescimento projectadas.

2.2.2.5. Indústria Transformadora

133. Não obstante as incertezas no cenário macroeconómico 2016, espera-se para o Sector da Indústria Transformadora um crescimento de 3,1%, representando uma ligeira aceleração face ao ritmo de crescimento estimado para sector até o final de 2015.

2.2.2.6. Serviços Mercantis

134. As projecções apontam para uma ligeira aceleração no ritmo de crescimento deste sector, que se prevê uma

expansão em cerca de 2,4%. Todavia, relativamente aos ritmos de crescimento do sector nos anos recentes, as perspectivas para 2016 são mais moderadas, e resultam das incertezas no cenário macroeconómico para 2016, em função da evolução dos preços do petróleo.

2.2.2.7. Sector Público Administrativo

135. Espera-se uma estagnação do Sector Público Administrativo, na medida em que não estão previstos aumentos salariais na Administração Pública no ano de 2016.

2.2.3. Riscos para o Cenário Macroeconómico 2016

136. O crescimento do PIB tem estado associado a evolução incerta do preço do petróleo. Não obstante o sector petrolífero represente menos de 40% do PIB a preços constantes, de facto, economia angolana continua altamente dependente do petróleo, e por conta disto, exposta à volatilidade do preço do petróleo.

137. Existem riscos de abrandamento do PIB em 2016 acima do previsto, e do lado da gestão macroeconómica existe um limitado espaço de reforço, tendo em conta a natureza exógena do principal risco, a rigidez da oferta interna, a rigidez na estrutura económica da absorção interna, e o nível de desenvolvimento do sistema financeiro da economia angolana.

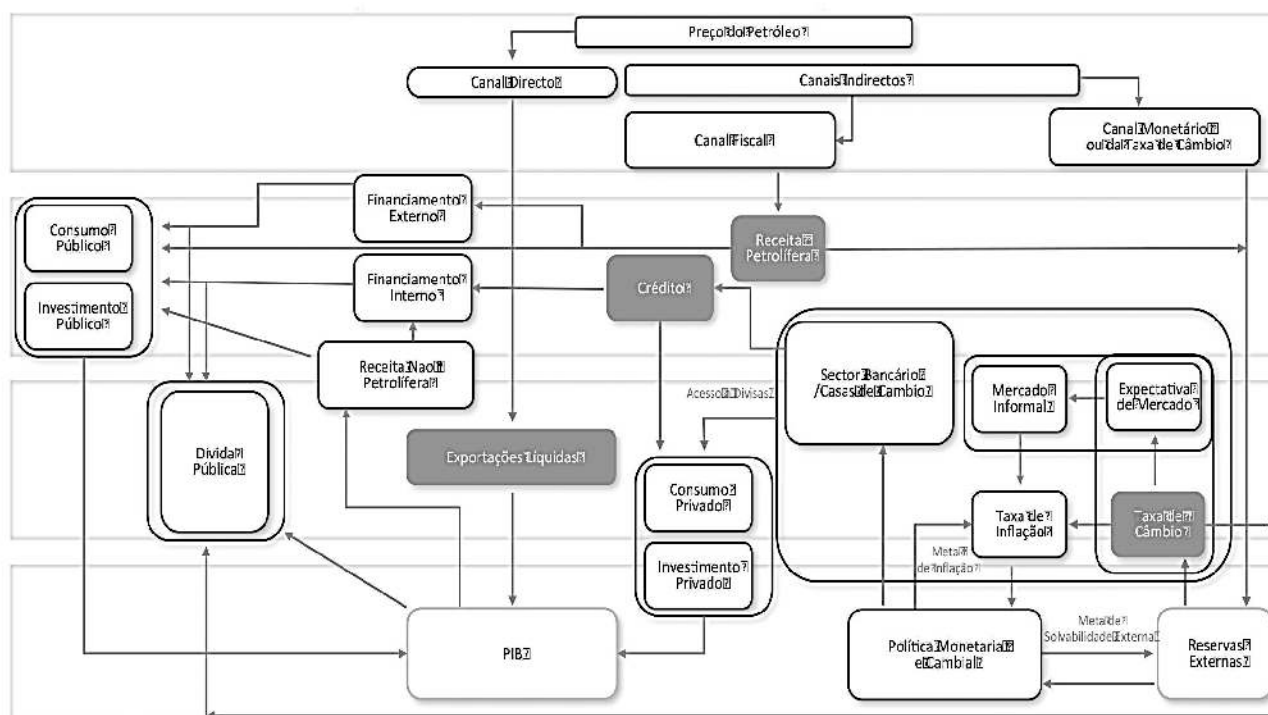
138. O Relatório de Fundamentação do OGE identifica quatro riscos para o cenário macroeconómico 2016, agrupados em duas categorias principais: (A) Riscos de Choques Externos, e apresenta-se uma análise qualitativa dos mesmos; (B) Riscos de Choques Internos, e apresenta-se uma avaliação quantificada dos mesmos em termos de impacto sobre a taxa de crescimento do PIB.

2.2.3.1. Riscos de Choques Externos

139. Volatilidade do Preço do Petróleo – O petróleo representa mais de 90% das exportações totais, contando que estruturalmente a conta de bens – onde são feitas os registos das receitas petrolíferas – é a única fonte de procura líquida de kwanzas, a nível da conta corrente (e em anos consideráveis, a nível da balança de pagamentos), e representa mais de 70% das receitas fiscais. Agregando o facto de, em média, a componente importada da procura interna representar, em média, pouco menos de 1/3 da oferta total de bens e serviços, e, média, pouco mais da metade da absorção interna, este quadro configura para a economia nacional um grau elevado de exposição a volatilidade do preço do petróleo.

140. A figura abaixo apresenta uma abordagem do lado procura sobre o quadro geral da macroeconomia do preço do petróleo em Angola, identificando-se os três principais canais de transmissão do preço do petróleo para o PIB, nomeadamente: (i) Canal Exportações; (ii) Canal Fiscal ou do Orçamento e; (iii) Canal Taxa de Câmbio ou Monetário.

Figura 1 — Mecanismo de Transmissão do Preço do Petróleo



Fonte: Ministério das Finanças

141. Conforme se vê, o escopo de impacto do preço do petróleo é bastante extenso e complexo, criando enormes dificuldades para a gestão da procura agregada da economia. O preço do petróleo afecta a economia angolana através de três canais de transmissão principais, que se reforçam mutuamente:

- (i) Exportações Líquidas (Canal Exportações) — canal directo e imediato, pela ligação directa com a actividade económica (PIB) e os termos de troca do País;
- (ii) Orçamento Geral do Estado (Canal Fiscal) — quer o WEO², quer o Fiscal Monitor³ do FMI consideram ser este o principal canal de impacto do preço do petróleo nas economias dos países exportadores líquidos de petróleo⁴. De acordo com o Key World Energy Statistics 2014 da Agência Internacional de Energia, Angola é o nono maior exportador líquido de petróleo do mundo. Trata-se de um canal indirecto e altamente eficaz em termos de impacto no PIB, via orientação pro-cíclica da política fiscal, ou seja, o consumo e investimento público seguem o ciclo do preço do petróleo. Num segundo momento, este canal pode ainda afectar o

PIB via um potencial efeito *crowding-out*⁵ do investimento privado;

- (iii) Taxa de Câmbio (Canal Taxa de Câmbio) — trata-se do canal mais visível para os agentes económicos, é indirecto, eficaz e com elevados efeitos periféricos, em função da defesa da solvabilidade externa da economia (protecção das reservas internacionais) e da meta de inflação, que em contexto de queda de preço gera importantes conflitos em termos de objectivos macroeconómicos. Com a queda das exportações petrolíferas, e o consequente efeito negativo sobre as reservas, a volatilidade do preço do petróleo despoleta pressões sobre a taxa de câmbio, e reacções da política monetária para defender as reservas e a meta de inflação. Para além de ser reforçado pelo canal fiscal, o funcionamento deste canal é complexo e extenso, afectando negativamente, por um lado, a componente importada da procura interna e, com efeito, o PIB, e por outro lado, o financiamento público no mercado interno e, com efeito, a despesa pública e o PIB.

142. O mercado internacional para a Commodity Petróleo registou uma quebra no preço, sobretudo, no terceiro trimestre de 2015, contribuindo assim para o registo de um desempenho mais fraco face ao estimado, quando considerado o impacto esperado sobre a actividade económica mundial. A oferta continua e continuará a ser no curto o grande factor explicativo da baixa de preços, justificado pelo reforço na produção dos países membros da OPEP, assim como dos EUA e Rússia, Irão e Iraque.

² World Economic Outlook: Adjusting to Lower Commodity Prices. FMI, Outubro 2015.

³ Fiscal Monitor: The Commodities Roller Coaster - A Fiscal Framework for Uncertain Times. Pag. 3 FMI, Outubro 2015.

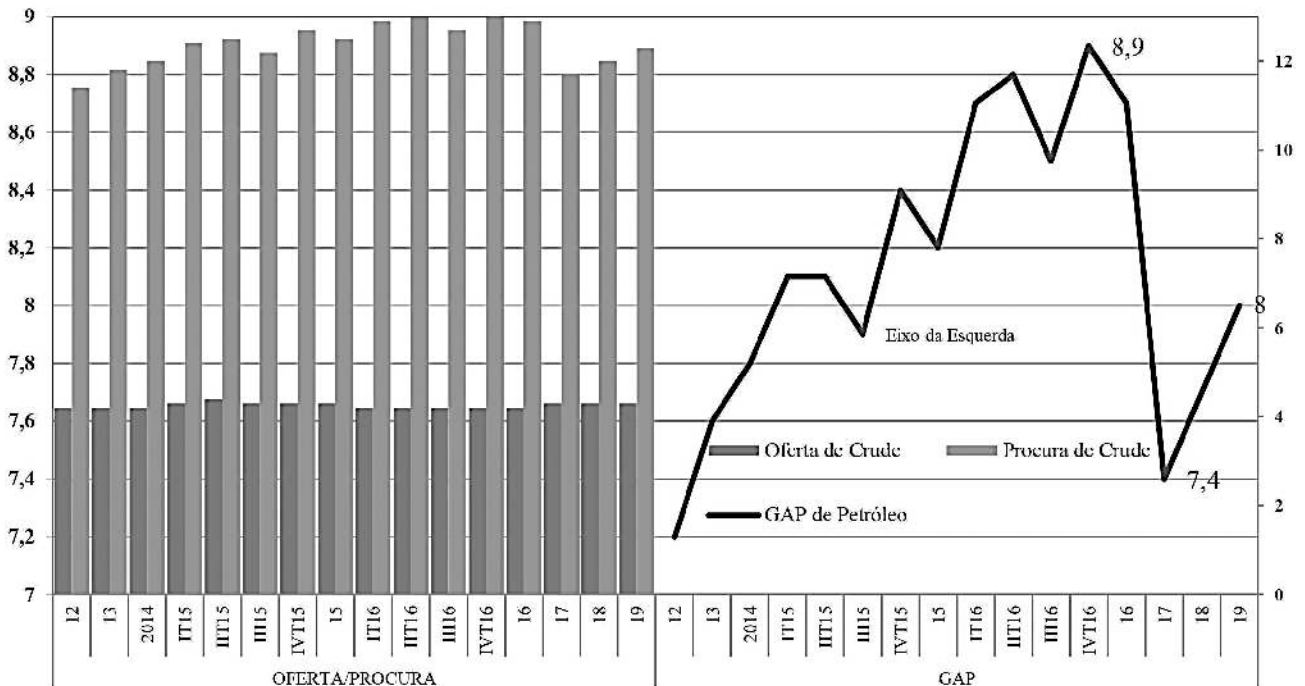
⁴ Esta questão é bastante discutível. A natureza importadora da nossa economia sugere, em princípio, que o canal mais eficaz em termos de impacto sobre a actividade económica seja o canal taxa de câmbio.

⁵ Obviamente que o efeito que é relevante é o deslocamento ou evicção parcial do investimento privado, e corresponde a uma redução do investimento real privado, afectando ou não o PIB.

143. Desenvolvimentos recentes apontam para um prolongado ajustamento do mercado petrolífero mundial, traduzindo uma recuperação lenta do preço do petróleo, resultante do excesso de oferta nos mercados internacionais. As previsões indicam que até 2020, os preços deverão manter-se abaixo dos níveis recentemente projectados, esperando, inclusive, um aumento da oferta em 2016, e anos vindouros, suportado por um provável aumento da produção do Irão, em resultado do recente nuclear com as nações P5+1.

144. Transformação Económica da China – a China é o principal comprador das exportações angolanas. Nos últimos dez anos, a economia chinesa vem registando desacelerações graduais, prevendo-se a mesma tendência nos anos vindouros. Os números do crescimento no WEO de Outubro indicam que a economia da China cresceu em 2007 a taxa de 14,2%, e 7,3% em 2014. As previsões para 2015, 2016, 2017 e 2018 são de 6,85 e 6,3%, 6,0% e 6,1%, respectivamente.

Gráfico 19 — GAP de Petróleo da China, mb/d.



Fonte: Agência Internacional de Energia.

145. A China experimenta um importante e necessário processo de transformação estrutural para uma economia baseada no investimento público, consumo de manufatura e serviços. Todavia, este processo de reequilíbrio estrutural deverá implicar um abrandamento da economia chinesa, com efeitos no cenário macroeconómico mundial e, em particular, nos quadros macroeconómicos dos seus principais parceiros comerciais.

146. Para o caso de Angola, o Relatório de Fundamentação do OGE não antecipa riscos de curto prazo decorrentes de uma desaceleração da economia da China acima do previsto, na medida que as previsões indicam a prevalência de um elevado gap de energia na economia chinesa. Para o caso do petróleo, o gap da China estima-se crescente, atingindo os 8,2 mb/dia, em 2015, 8,7 mb/dia em 2016. Embora as previsões avançadas apontam para uma ligeira redução nos próximos anos, o gap de petróleo deverá permanecer bastante acima da produção média diária de ramos angolanas, perspectivando-se que se estabilize em 8 mb/dia até 2019.

147. Todavia, a preocupação da comunidade internacional sobre a sustentabilidade mundial, em sede do COP21, a realizar-se este ano em Paris, França, deverá demandar da China compromissos nacionais aceleradores de reduções das suas emissões de CO₂, antevendo-se, a médio e longo prazos, que a economia da China venha a aprofundar seu modelo de

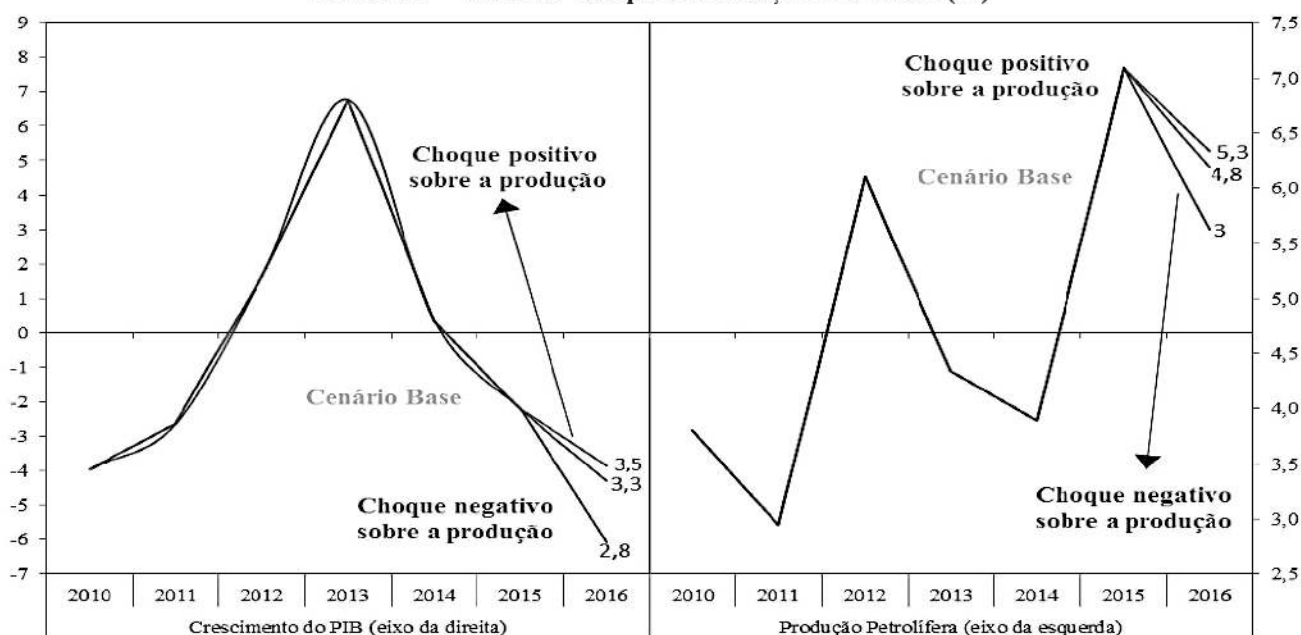
geração de energia para uma matriz cada vez menos baseado no carbono.

2.2.3.2. Riscos de Choques Internos

148. Choque da Produção Petrolífera – O choque de produção justifica-se pelo recente histórico de crescimento negativo da produção petrolífera. Entre 2009 e 2014, o sector petrolífero registou taxas de crescimento negativas, revigorando-se a partir do ano corrente, a uma taxa de 7,8%, apresentando assim o maior contributo para a taxa de crescimento global do PIB em 2015. De facto, desde o ano de 2009, a economia petrolífera ficou marcada por sistemáticos problemas técnico-operacionais e de manutenção, incluindo atrasos no arranque de alguns projectos/blocos, reflectindo uma subqualificação das incertezas e riscos associados aos planos de produção do sector, impactando negativamente o ritmo de crescimento do PIB.

149. Para o período 2007-2015, incluindo as previsões para 2016, para captar as incertezas e riscos qualificados no plano de produção do ano vindouro, as simulações mostram que face ao cenário de base (crescimento do PIB em 3,3%), um choque negativo de um desvio-padrão histórico sobre a produção petrolífera prevista para 2016, o crescimento do PIB mantém-se positivo, abrandando para uma taxa de 2,8%.

Gráfico 20 — Risco de Choque de Produção Petrolífera (%)



Fonte: MPDT

150. Em contraste, um choque positivo de $\frac{1}{4}$ da variação histórica média da produção petrolífera sobre o cenário base, reforça o crescimento do PIB para uma taxa de 3,9%.

151. Choque Combinado de Sectores de Produção Seleccionados – nesta análise combinam-se choques-padrão sobre o crescimento real de sectores económicos, que, no plano qualitativo, são mais sensíveis a ciclo da política fiscal, e tratam-se dos sectores da Agricultura; Indústria Transformadora; Construção; e Serviços Mercantis.

152. Os resultados mostram o risco de um crescimento negativo do PIB de 1,32%, caso face ao cenário base, os sectores da Agricultura, Indústria Transformadora, Construção e Serviços Mercantis crescerem a taxas negativas, com apenas o Sector da Energia a crescer a uma taxa positiva no limiar de 12,6%.

153. Num segundo cenário de choques negativos sobre os sectores seleccionados, a taxa de crescimento do PIB apresenta-se positiva, mas bastante moderada, atingindo 1%, caso os Sectores da Agricultura, Construção e Serviços Mercantis crescerem a taxas de negativas e os sectores da Indústria Transformadora e Energia apresentarem um crescimento de taxas positivas abaixo do previsto.

3. OBJECTIVOS NACIONAIS

3.1. OBJECTIVOS NACIONAIS DE MÉDIO PRAZO

154. As linhas de orientação para o desenvolvimento do País estão definidas na Estratégia Angola 2025, cuja implementação tem sido realizada através da prossecução das metas anuais definidas no PND 2013-17.

155. A semelhança dos anos anteriores do horizonte do PND, para o ano 2016, as políticas de desenvolvimento sectorial e

de desenvolvimento territorial do Executivo orientam-se para a concretização dos objectivos nacionais definidos no Plano, e são os seguintes:

- (i) Preservação da unidade e coesão nacional;
- (ii) Garantia dos pressupostos básicos necessários ao desenvolvimento;
- (iii) Melhoria da qualidade de vida;
- (iv) Inserção da juventude na vida activa;
- (v) Desenvolvimento do sector privado;
- (vi) Inserção competitiva de Angola no contexto internacional.

156. Neste contexto, não obstante a actual conjuntura restritiva, as opções orçamentais para o exercício fiscal 2016 congregam um conjunto de programas e projectos de índole económica, em particular, na continuidade do desenvolvimento de infra-estruturas, e de índole social, que foram oportunamente ajustados vis-à-vis ao previsto no PND, durante o ciclo de preparação do OGE 2016 com as unidades orçamentais.

3.2. OPÇÕES ESTRATÉGICAS E POLÍTICAS DE ESTADO

3.2.1. Política Macroeconómica (Estabilidade, Crescimento, Emprego)

157. O objectivo da política macroeconómica é assegurar a criação de uma condição macroeconómica estável para que a economia nacional possa engendrar um crescimento não inflacionista, com criação líquida de emprego, sem défices e dívida excessivos, contando com uma participação crescentemente activa do sistema financeiro. A mesma contempla quatro instrumentos e são os seguintes:

- a) **Programa de Controlo da Inflação:** o PND 2013-2017 estabelece uma taxa de inflação média

de 7,7%, no horizonte da sua implementação, estabilizando-se em 7% a partir de 2016. Nos anos recentes até meados do ano transacto, a taxa de inflação apresentou um andamento normal de redução gradual, tendo o Executivo, através do reforço da consistência entre as políticas fiscal e monetária, por via de um esquema de coordenação de políticas, alcançado o importante marco de um dígito de inflação, a partir de Agosto de 2012, situando-se em 9,02% neste ano, 7,69%, em 2013, e 7,48%, em 2014.

Todavia, a queda do preço do petróleo exerceu um forte impacto negativo sobre as bases macroeconómicas da economia nacional, com múltiplos desequilíbrios a nível do mercado cambial, e a consequente retoma da taxa de inflação para dois dígitos, a partir do mês de Julho do corrente ano, atingindo os 10,41%, em termos homólogos, e evoluindo progressiva e homologamente para 11,01%, em Setembro do corrente ano. As previsões apontam, para um encerramento de 2016 com uma inflação de dois dígitos, voltando isto a representar uma área de desafio para o Executivo, quando já se tinha atingido a meta definida no PND 2013-2017.

Para o ano 2016, apesar das elevadas incertezas, o controlo do andamento da taxa de inflação constitui uma prioridade, mas cujo objectivo é devolver gradualmente a inflação o seu dígito simples. Em sede orçamental, a meta é de 11%, mas que será contextualizada a realidade em sede da Coordenação das Políticas Fiscal e Monetária, em função das perspectivas de evolução da conjuntura, que tem sido amplamente afectada pelo choque exógeno do preço do petróleo nos mercados internacionais.

b) Programa de Sustentabilidade das Contas Públicas

O reforço de curto prazo da solidez das finanças públicas, enquanto pressuposto nuclear da capacidade solvente do Estado, e o controlo do rácio da dívida pública dentro de níveis suportáveis constituem as prioridades para o ano 2016 e vindouros. A queda do preço do petróleo impactou significativamente a receita petrolífera. Ao longo do ano, os efeitos fiscais da queda do preço do petróleo estenderam-se, por via dos canais de transmissão da taxa de câmbio, reduzindo a receita aduaneira, em função da queda das importações, e por via do crédito do sistema financeiro, em função das repercussões monetárias da protecção das reservas externas e da defesa da meta de inflação.

Em 2015, o mercado de dívida dos papéis do Tesouro racionalizou em desfavor do financiamento interno do Tesouro, limitando a eficácia da execução da despesa. As previsões para

2016 são de uma conjuntura de preços baixos para as ramas angolanas, significando que o aprofundamento dos riscos dos cenários macroeconómico e fiscal, exercerão algum efeito de enfraquecimento da solidez das finanças públicas e um aumento do rácio da dívida para além do previsto.

Para 2016, o Programa de Sustentabilidade Fiscal irá centrar-se na adopção de medidas, incluindo medidas fiscais estruturais, de reforço da arrecadação não petrolífera, em continuidade da reforma tributária, e um maior racionamento da despesa pública, tendo em consideração o alinhamento entre as políticas, em sede da Coordenação Fiscal-Monetária.

c) Programa de Estabilidade Cambial:

A preservação da solvência externa da economia, exigiu no corrente ano a depreciação cambial acentuada, com o objectivo de proteger as reservas internacionais. Entre Agosto de 2014 e Agosto de 2015, a taxa de câmbio registou uma depreciação na ordem dos 28,86%. As reservas externas situaram-se até a primeira semana de Setembro em pouco mais de 6 meses de importação. O grande desafio e a natureza estrutura do pass through para a taxa de inflação, sem comprometer o financiamento do Tesouro do Estado, justificado, do ponto de vista dos fundamentos, pela elevada inelasticidade da oferta agregada da economia nacional.

Para 2016, o foco do Programa da Estabilidade Cambial continuará a ser o asseguramento, em sede da Coordenação Fiscal-Monetária, de uma maior estabilidade macro-financeira, em termos de garantia da solvência externa da economia, redução da taxa de inflação a um ritmo de desinflação brando, garantia do financiamento do Tesouro do Estado e o controlo da trajectória da dívida pública.

d) Programa de Regulação do Sector Financeiro: Aumentar o crédito disponível para o financiamento do desenvolvimento da economia nacional.

3.2.2. Política para o Sector Real da Economia

158. As bases para a intensificação do processo de diversificação estrutural da economia estão a ser lançadas com programas e projectos estruturantes nos domínios da energia, águas, vias de comunicação, telecomunicações. Para além da necessidade de dar continuidade a esse esforço, a efectivação do processo de diversificação resultará, também, da implementação de uma política de apoio ao desenvolvimento dos vários sectores da economia nacional, desenvolvimento que terá como consequência a criação de emprego.

159. Os objectivos nacionais da Política de promoção e diversificação do desenvolvimento económico para 2013-2017 são os seguintes:

- (i) Promover o crescimento equilibrado dos vários sectores de actividade económica, centrado no crescimento económico e na expansão das oportunidades de emprego;
- (ii) Valorizar os recursos naturais, possibilitando o alongamento das cadeias de valor e a construção de clusters e fileiras com base nos recursos endógenos;
- (iii) Aumentar a auto-suficiência do País, através da gradual substituição selectiva/competitiva das importações.

160. A implementação destas prioridades far-se-á com base nos seguintes programas de acção fundamentais, norteados pelos objectivos que abaixo se identificam:

- a) **Programa de Diversificação da Produção Nacional** — Criação de uma base económica sólida e diversificada, que permita diminuir a dependência das importações de produtos de consumo e a elevada dependência das exportações do sector petrolífero;
- b) **Programa de Criação de Clusters Prioritários** — Desenvolver sectores que permitam criar vantagens comparativas dinâmicas capazes de sustentar o posicionamento de Angola nos segmentos de cadeias produtivas de maior valor acrescentado;
- c) **Programa Angola Investe** — Criação em Angola de um tecido empresarial nacional fortalecido, sobretudo ao nível das MPME, que seja gerador de emprego e de riqueza para os angolanos.

161. Além destes, outros programas incluem: (i) Programa de Promoção do Empreendedorismo; (ii) Programa de Facilitação do Acesso ao Crédito; Programa de Apoio a Actividades Económicas Emergentes; (iii) Programa de Reconversão da Economia Informal; (iv) PAGEC; (v) Programa de Deslocalização de Empresas para Angola; (vi) Consolidação do Sistema Nacional de Planeamento e a Modernização do Sistema Estatístico Nacional.

162. No contexto do Programa de Diversificação da Produção Nacional, para 2016 está será concretizada uma reforma estrutural na agricultura, dando maior amplitude a mecanização agrícola voltada para o aumento da produtividade, o aprofundamento das sinergias entre o Banco de Desenvolvimento de Angola (BDA) e as Instituições Multilaterais de apoio ao desenvolvimento do agronegócio, geradores de externalidades positivas que potenciam os esforços de combate à pobreza. Com efeito, o limite das garantias públicas disponíveis para

o ano de 2016 será maioritariamente voltado para operações do sector agrícola.

163. Adicionalmente, tendo em conta as perspectivas para o desenvolvimento do mercado das commodities, visando um futuro de baixo carbono e de maior resiliência das economias face às alterações de preços para estes mercados, será implementada uma reforma estrutural nos sectores de extracção e de transformação de *commodities*, com realce para o sector petrolífero, de forma a garantir a sua sustentabilidade a longo prazo.

164. Em reforço ao processo da diversificação da economia nacional, os programas acima referidos serão catalisados com a implementação da nova Lei do Investimento Privado (aprovada pela Lei 14/15, de 11 de Agosto), que introduz um novo modelo em que os sectores de actividade em que se inserem os investimentos são agora partes contratantes.

3.2.3. Política para o Sector Social

165. A implementação das prioridades neste domínio far-se-á, em 2016, de acordo com os seguintes programas de acção norteados pelos objectivos que abaixo se identificam:

- a) **Actualização da Política de População** — Assegurar que a Política de Habitação incorpore os resultados do 1.º Recenseamento Geral da População e Habitação;
- b) **Implementação Racionalizada da Estratégia Nacional de Desenvolvimento de Recursos Humanos** — continuar a implementar a Estratégia Nacional de Desenvolvimento de Recursos Humanos, abrangendo e integrando todos os níveis de formação base e de qualificação, desde a alfabetização, educação e formação inicial até à formação avançada, que responda às necessidades de desenvolvimento do País e melhore substancialmente a qualidade da educação e formação;
- c) **Valorização da Família e Melhoria das Suas Condições de Vida** — Criar as condições económicas, sociais, culturais e políticas para que a família possa desempenhar a sua função nuclear na sociedade, com respeito da sua identidade, unidade, autonomia e valores tradicionais;
- d) **Promoção da Igualdade de Género** — Promover para Homens e Mulheres, iguais oportunidades, direitos e responsabilidades em todos os domínios da vida económica, social e política;
- e) **Valorização e Protecção Social do Idoso** — Proteger socialmente o idoso e valorizar o seu papel económico, social e cultural;
- f) **Protecção Integral dos Direitos da Criança** — Garantir a protecção integral dos direitos da criança, tendo em vista o desfrute pleno, efectivo e permanente dos princípios reconhecidos na legislação nacional

e nos tratados internacionais de que o País é signatário, constituindo uma efectiva Agenda para a Defesa dos Direitos da Criança;

- g) *Integração dos Movimentos Migratórios na Política Nacional de População* — Integrar os movimentos migratórios internos e externos, na Estratégia Nacional de Desenvolvimento e na Política Nacional de População;
- h) *Melhoria das Condições de Vida dos Ex-Militares e Suas Famílias* — Assegurar a melhoria das condições de vida dos ex-militares e suas famílias;
- i) *Promover o Desenvolvimento Humano e Educacional* — com base numa educação e aprendizagem ao longo da vida para todos e para cada um dos angolanos;
- j) *Promover de Forma Sustentada o Estado Sanitário da População Angolana* — Assegurar a longevidade da população, apoiando os grupos mais desfavorecidos e contribuir para o combate a pobreza;
- k) *Promoção do Acesso de Todos os Cidadãos aos Benefícios da Cultura sem Qualquer Tipo de Discriminação* — Tomar em linha de conta as aspirações dos diferentes segmentos da população, promovendo deste modo a liberdade de expressão e a mais ampla participação dos cidadãos na vida cultural do País, o fortalecimento livre e harmonioso da sua personalidade e o respeito dos usos e costumes favoráveis ao desenvolvimento, o que contribuirá a consolidação da nossa identidade nacional, caracterizada pela diversidade cultural;
- l) *Promover a Generalização da Prática Desportiva nas Diferentes Camadas da População* — Em particular os jovens e mulheres dando especial atenção ao desporto na escola.

166. Outros principais programas incluem: Actuação na Formação e Redistribuição do Rendimento; implementação, de forma integrada, dos Programas de Rendimento Mínimo e outras formas de Protecção Social; Programa de Alfabetização; Elaboração e Implementação da Estratégia Nacional de Formação de Quadros; Apoio à Criação de Emprego Produtivo; Modernização da Organização do Trabalho; Programa de Reabilitação de Ex-Militares Portadores de Deficiência; Inserção dos Jovens na Vida Activa e a Melhoria da Qualidade de Vida da Juventude; Programa Angola Jovem; Implantação do Sistema Nacional de Museus, Arquivos, Centros Culturais e Bibliotecas; Programa de Prestação de Cuidados Primários e Assistência Hospitalar e Programa de Gestão e Ampliação da Rede Hospitalar; Programa de Expansão do Ensino Pré-Escolar, Programa de Desenvolvimento do Ensino Primário e Secundário e Programa de Melhoria do Sistema de Formação Técnico-Profissional.

3.2.4. Política de Desenvolvimento Equilibrado do Território Nacional

167. A implementação destas prioridades far-se-á, em 2016, de acordo com os seguintes programas de acção fundamentais, norteados pelos objectivos que abaixo se destacam:

- a) *Estruturação do Povocamento e Ordenamento do Território* — Promover o desenvolvimento harmónico do território, com base nas opções estratégicas do ordenamento do território, assegurando o respeito pelo meio ambiente natural, o património histórico e cultural do País e ordenar os impactos sobre o território nacional das actividades dos agentes públicos e privados;
- b) *Construção de uma Rede Integrada de Transportes e Comunicações* — Integrar o território nacional, favorecendo a circulação das populações e dos bens e serviços produzidos e valorizando a posição geoestratégica de Angola;
- c) *Modernização das Capitais de Província* — A estratégia de desenvolvimento do território nacional procura combater os desequilíbrios territoriais existentes no País, através do desenvolvimento de uma rede de polos de desenvolvimento, polos de equilíbrio, plataformas de internacionalização e eixos de desenvolvimento, consolidados e potenciais, tendo em consideração os *clusters* considerados prioritários (alimentação e agro-indústria, energia e água, habitação, transportes e logística).

3.2.5 Política Ambiental

168. A implementação destas em 2016 far-se-á através dos seguintes programas, visando a concretização dos pressupostos de um ambiente sustentável, como na melhoria da qualidade de vida:

- a) *Programa de Gestão Ambiental* — visa integrar e executar de forma transversal uma política de gestão racional e sustentável dos recursos naturais e prevenir os impactos e danos ao ambiente; implementar políticas e programas para a gestão do ambiente e componentes ambientais; educar e consciencializar para o reforço da capacidade de gestão e protecção do ambiente;
- b) *Programa de Gestão Sustentável dos Recursos Naturais* — promover a gestão racional dos recursos naturais através da integração de sistemas e modelos de gestão com normas sustentáveis, e a monitoria dos processos com medidas para a mitigação e prevenção dos danos ambientais, com realce nas actividades da área produtiva de grande e media dimensão, destacando as indústrias petrolífera, diamantífera e transformadora e sector primário;

- c) *Programa Nacional de Qualidade Ambiental* — implementar de forma descentralizada e desconcentrada programas de qualidade ambiental com objectivo de melhorar a qualidade ambiental e de vida das populações;
- d) *Programa Nacional das Alterações Climáticas* — adequar e implementar a Estratégia Nacional das Alterações Climáticas; elaborar um Plano Nacional de Adaptação Climática, com o objectivo de atender as circunstâncias nacionais; realizar acções para redução dos impactos das alterações climáticas nos grupos vulneráveis através de intervenções nas áreas da seca e desertificação e vulnerabilidade;
- e) *Programa de Conservação da Biodiversidade e Áreas de Conservação* — implementar a organização administrativa e reforço da capacidade de gestão das áreas de conservação, ampliando em todo o território nacional; criar novas áreas de conservação, que hoje representam 12,8% e até 2020 pretende alargar para 20%; capacitar e aumentar a fiscalização nas áreas naturais; combater a caça furtiva e velar pela conservação da vida terrestre e aquática;
- f) *Programa de Saneamento Liderado pelas Comunidades* — realizar intervenções de saneamento com acções inseridas na Política Nacional do Saneamento, envolvendo a participação dos cidadãos, bem como a municipalização dos Serviços de Limpeza e Saneamento em Bairros e comunidades a nível urbano, suburbano e rural;
- g) *Programa de Educação e Sensibilização Ambiental* — promover a educação e a sensibilização ambiental, para uma cidadania responsável associando e criando novos hábitos e práticas que promoverão uma nova cultura ambiental;
- h) *Programa de Monitorização Ambiental* — implementar o Programa de Estudos de Impacte e Monitoria e Fiscalização aos investimentos no quadro dos Investimentos Públicos e Privados, quer a nível Central como Local;
- i) *O Programa Nacional de Tecnologias Ambientais e Normas Tecnológicas* — desenvolver e promover as tecnologias ambientais, para o aumento das iniciativas nas várias áreas com destaque para as energias renováveis, normas de edificação e desenvolvimento de industrial de reutilização para uma Economia Verde;
- j) *Programa Legislativo e Capacitação Institucional*.

3.2.6. Política de Defesa e Segurança Nacional

169. A implementação destas prioridades far-se-á com base nos seguintes programas de acção fundamentais, norteados pelos objectivos que abaixo se identificam:

- a) *Melhoria da Qualidade das Capacidades Técnica, Operacional, Logística e Infra-estrutural das*

Forças Armadas — Melhorar a Eficiência e a Capacidade Técnica e Operacional das Forças Armadas;

- b) *Qualificação Técnica e Profissional dos Recursos Humanos das Forças de Segurança* — Elevar a capacidade técnica e profissional dos efectivos das forças armadas e melhoria das suas condições de vida;
- c) *Revisão da Legislação Fundamental sobre Defesa Nacional e Forças Armadas* — Actualizar e modernizar o enquadramento legal e regulamentar da Defesa Nacional e das Forças Armadas;
- d) *Revisão da Legislação Fundamental sobre Segurança e Ordem Interna* — Actualizar e modernizar o enquadramento legal e regulamentar sobre Segurança e Ordem Interna;
- e) *Garantia da Segurança Pública e da Integridade e Controlo das Fronteiras Nacionais e Combate à Criminalidade* — Garantir a segurança e ordem interna e combater a criminalidade.

4. PROPOSTA DO ORÇAMENTO GERAL DO ESTADO 2016

4.1. ENQUADRAMENTO FISCAL DE MÉDIO PRAZO

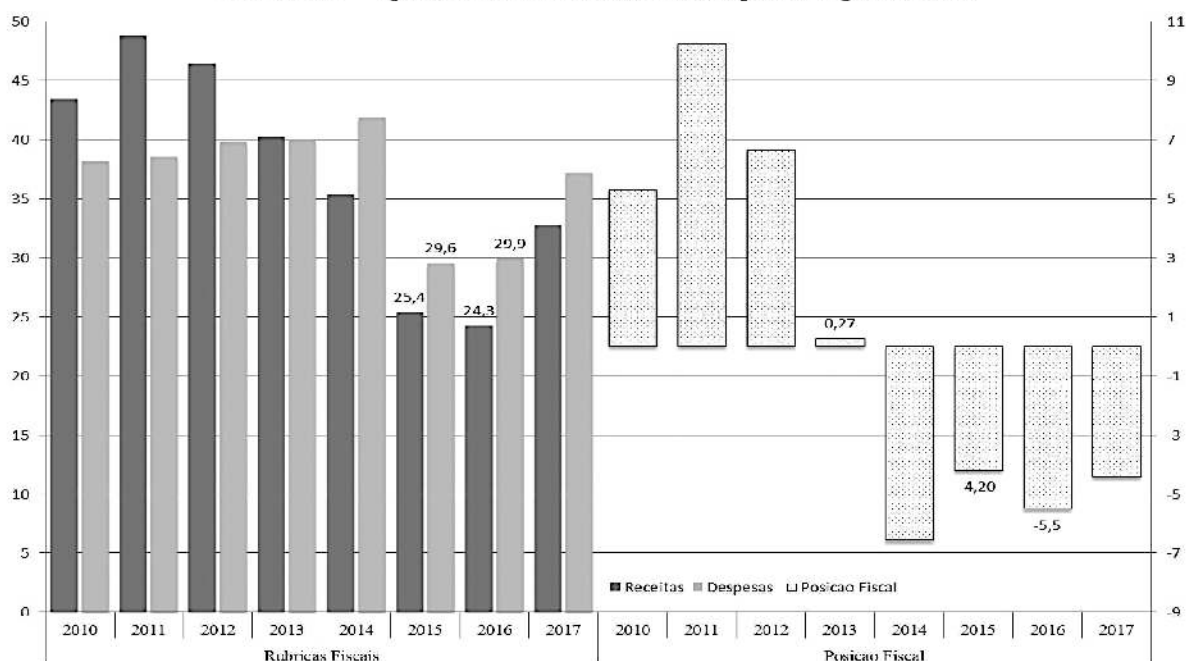
170. A Política Fiscal é um dos instrumentos do Executivo para atingir objectivos nas áreas económica e social. O seu enquadramento no horizonte 2013-2017 consubstancia-se no Quadro Fiscal de Médio Prazo, enquanto peça do arranjo fiscal de articulação instrumental com o PND 2013-2017, dando perspectivas indicativas do envelope de recursos das opções do Executivo, em sede do Orçamento Geral do Estado.

4.1.1. Síntese do Desempenho Fiscal e Perspectivas até 2017

171. Projecções de médio prazo indicam uma recuperação lenta do preço, no horizonte projecção até 2022, e quadro fiscal estrutural contempla novos desafios, desde preços mais baixos para as commodities ao reforço do quadro de gestão de activos e da solidez das finanças públicas.

172. Durante o período 2011-2014, as receitas fiscais em percentagem do PIB registaram uma tendência de queda, esperando-se a mesma evolução no corrente ano. Não obstante, a despesa apresentar, no mesmo período um comportamento estável com ligeiros aumentos, a mesma observou um salto de 2pp em 2014, tendo atingindo os 41,9% do PIB. Para 2015, as estimativas são de que, a despesa venha a estabelecer-se em 28% do PIB, cujo nível percentual, quando comparado com o do ano 2014, reflecte uma queda importante, justificada pelo ajustamento fiscal realizado no início de 2015, devido a queda do preço do petróleo. A estimativa do défice para 2015 é de 4,2% do PIB.

Gráfico 21 — Quadro Fiscal de Médio Prazo, percentagem do PIB



Fonte: Ministério das Finanças

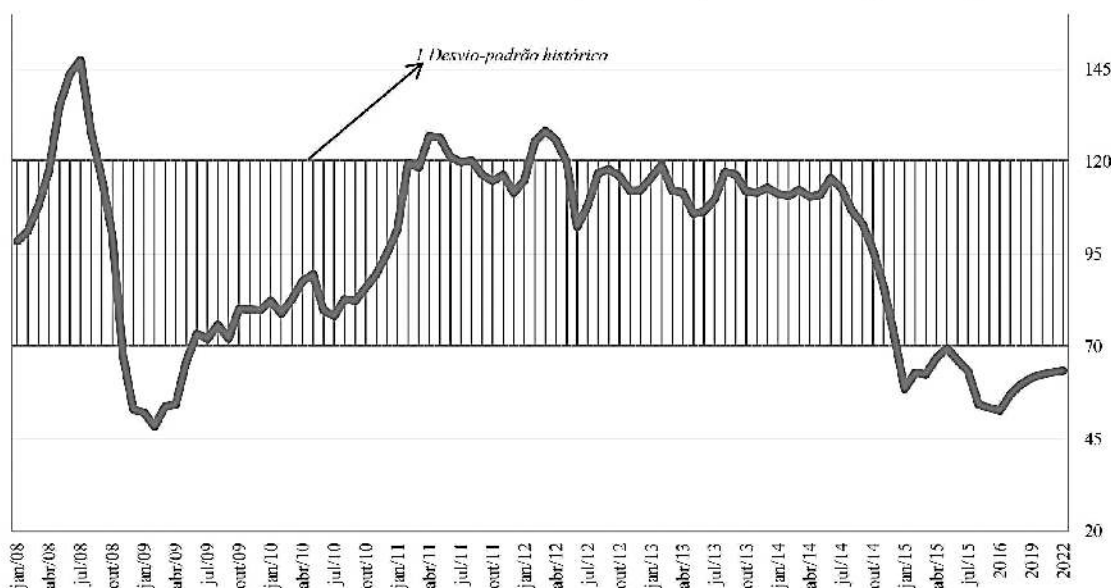
173. As projecções fiscais de médio prazo foram preparadas para o horizonte 2013-2017, em consonância com o PND 2013-2017. As projecções disponíveis para o encerramento do primeiro ciclo do Quadro Fiscal de Médio Prazo apontam para a ocorrência de um défice de em 2017 com uma perspectiva de défice fiscal de 4,4%, justificado pela necessidade de se dar continuidade a Agenda do Executivo, em particular, no domínio das infra-estruturas, com impacto macroeconómico.

Perspectivas de crescimento até 2017 são positivas, e quadro de avaliação de riscos não antecipa a ocorrência de recessão económica no período 2015-2017.

174. As previsões para a economia angolana do FMI, WEO, apontam para um cenários de crescimento positivo até 2019. A previsão para o ano de 2017 é de 5,3%, em termos acumulados. Todavia, prognósticos sobre a tendência de médio e longo prazo do crescimento da economia, indicam que a linha tendencial de crescimento move a economia nacional para ritmos de crescimentos mais brandos no longo prazo, e com ciclos de acelerações económicas (em oposição aos abrandamentos) com uma duração média em torno dos 2,5-3 anos.

175. Por outro lado, as previsões de médio prazo para preço do petróleo apontam para uma recuperação lenta do preço, devendo o mesmo apresentar uma tendência crescente, mas estabilizando abaixo dos US\$ 70.

Gráfico 22 — Previsões de Médio Prazo para o Preço do Petróleo (USD/bbl)



Fonte: Ministério das Finanças

176. Este comportamento de lenta recuperação do preço deverá pesar sobre os próximos cenários macroeconómico, e absorvido pelo quadro fiscal estrutural, demandando ajustamentos estruturais na economia, em sede fiscal e não fiscal, de modo a criar espaço fiscal para acomodação das opções de política económica, reordenar o crescimento económico e redimensionar a linha de crescimento tendencial, para assentar a economia não petrolífera, e a dimensão da sua força de trabalho, como margem de manobra da política fiscal.

4.1.2. Prioridades e Desafios da Política Fiscal – O Quadro Fiscal até 2017

177. As prioridades da política fiscal continuam a ser definidas pelo PND 2013-2017, no âmbito do Programa

de Sustentabilidade das Contas Públicas, cujo propósito e assegurar uma maior solidez das finanças públicas, através do desenvolvimento da receita não petrolífera.

178. Com a utilização do Quadro Fiscal de Médio Prazo, a política fiscal tem centrado a sua orientação na realização de uma maior disciplina fiscal agregada, definida em termos de controlo do défice em sede do OGE, e, com isto, a manutenção da sustentabilidade da política fiscal, consubstanciada ao QFMP 2013-2017.

179. As prioridades fiscais de médio prazo são:

Tabela 9 — Prioridades de Política Fiscal

Domínios	Prioridades
<i>Macro-Fiscal (relação da política fiscal com a macroeconomia)</i>	manter-se consistente com o modelo de gestão macroeconómica do País, por via da articulação com a política monetária; assegurar um crescimento económico realisticamente consistente com a sustentabilidade intertemporal das finanças públicas; assegurar, através do Quadro Fiscal de Médio Prazo, uma elevada disciplina fiscal agregada e a sustentabilidade das Finanças Públicas a médio prazo;
<i>Receita Pública</i>	<i>Desenvolver a receita não petrolífera:</i> continuar com a implementação da política nacional de reforma tributária e das finanças públicas, iniciada no âmbito do Projecto Executivo de Reforma Tributária;
<i>Despesa Pública</i>	Continuar os esforços de melhoria da qualidade e eficiência da despesa de incidência na Administração Pública do Estado; Continuar os esforços de racionalização da despesa pública de incidência no sector empresarial público, por via da optimização da subsidiação da economia e do esforço financeiro do Estado nas empresas públicas.

Nota: Programa de Sustentabilidade das Contas Públicas*, no âmbito da Política de Estabilidade e Regulação Macroeconómica, PND 2013-2017.

180. Os desafios para o quadro fiscal até 2017 continuam evidentes. Com a queda estrutural do preço do petróleo, os riscos reforçaram-se. Dado macro-fiscal, a formação das receitas do Estado, continuam vulneráveis aos choques do sector petrolífero, impondo diversos constrangimentos à capacidade da política fiscal para responder às flutuações do produto e do emprego visando a sua estabilização fiscal.

181. Do lado da despesa, prevalecem as fragilidades institucionais que reprimem a qualidade do processo de planeamento e programação dos serviços públicos, o que se associa a algum oportunismo de agentes públicos e privados para a obtenção do ganho fácil, resultando numa pressão para o aumento da despesa pública orçamentada além dos limites sustentáveis.

4.2 A POLÍTICA FISCAL EM 2015 E A DÍVIDA PÚBLICA

Sem o ajustamento fiscal de Março, o défice fiscal atingiria pouco mais de 20% do PIB.

182. A semelhança da conta corrente (exportações líquidas), a receita petrolífera é também um importante canal de transmissão do preço do petróleo na economia angolana.

Pelo lado da procura agregada da economia nacional, a queda da receita petrolífera impacta o PIB por três vias: (i) procura interna do Estado (consumo e investimento público); e indirectamente (ii) procura interna privada (consumo e investimento privado), em função da magnitude de um efeito de reforçando da dinâmica da taxa de câmbio e (iii) por via do crédito público, causando um efeito evicção do investimento privado no mercado bancário.

183. Entre o III Trimestre de 2014 e o III Trimestre de 2015, a receita petrolífera registou uma queda de 50,4%, passando de Kz: 787,4 mil milhões para Kz: 390,7 mil milhões. A queda da receita total, no mesmo período, foi significativa, mas menos acentuada na ordem de 35,5%, tendo evoluído de 1.145,1 mil milhões para Kz: 743,3 mil milhões. Os efeitos da queda do preço do petróleo repercutiram-se igualmente a nível da receita não petrolífera, que em função da revisão em baixa do crescimento do PIB de 9,7% para 6,6%, e de perspectivas de abrandamento da componente importada procura interna, registou uma queda homóloga no II Trimestre de 2015 na ordem de 6%, em particular, a nível da componente aduaneira da receita.

4.2.1. Ajuste Fiscal de Março de 2015

184. Entre Junho de 2014 e Janeiro de 2015, o preço do petróleo registou uma queda acentuada de 54,6%, obrigando

a reordenação do cenário macro-fiscal, através da adopção de um pacote de ajuste fiscal, em sede da revisão do OGE 2015, em Março.

Tabela 10 — Ajuste Fiscal de Março 2015

PRESSUPOSTOS	OGI: Inicial	OGI: Revisto	Rubricas Orçamentais	AJUSTE FISCAL			
				OGI: Inicial	OGI: Revisto	Variação Percentual	Variação % do PIB
Taxa de Cambio (Kz/US\$)	99,1	112,5	Receita Total	4 184,9	2 695,1	-35,6	-24,7
Inflação (%)	7,0	9,0	Receita Petrolífera	2 551,2	1 039,2	-59,3	-52,4
Produção Petrolífera (Mbbbl)	669,1	669,8	Receita Não Petrolífera*	1 633,6	1 655,9	1,1	18,5
Preço Médio do Petróleo (US\$/Bbl)	81,0	40,0	Despesa Total	4 969,7	3 499,1	-29,6	-17,7
PIB (valor nominal: Kz mil milhões)	13.480,9		Despesa Corrente	3 602,3	2 867,9	-20,4	-7,0
Crescimento Real	9,7	4,9	Dos quais Bens e Serviços	1 374,4	692,3	-49,6	-41,1
Sector Petrolífero	10,7	7,8	Despesa de Capital	1 367,4	631,2	-53,8	-46,1
Sector Não Petrolífero	9,2	3,6	Défice Fiscal**	-7,6	-7,0		Política Fiscal Restritivamente Orientada

*Em percentagem do PIB; Fonte: Ministério das Finanças.

185. A queda do preço do petróleo foi mais intensa em 2008/2009, mas o ajustamento fiscal foi mais célere em 2015, comparativamente a situação de 2009. O quadro de partida caracterizado por uma melhor situação relativa em 2015, em termos de reservas externas, menor inflação, posição fiscal fortalecida, e o reforço a nível do quadro da coordenação das políticas fiscais e monetária constituíram-se nos principais amortecedores (buffers) dos choques adversos do preço do petróleo.

186. O pacote de ajuste fiscal para fazer face a queda do preço incluiu fortes reduções a nível da despesa, com a manutenção do défice ao mesmo nível do orçamento inicial (7% do PIB).

187. Conforme se mostra na tabela acima, a despesa total caiu 29,6%, enquanto as despesas corrente e de capital registaram reduções nas ordens de 20,4% e 53,8%. No âmbito do ajuste, o consumo público sofreu uma importante redução, com a redução em cerca de 41% da despesa com bens e serviço. A despesa com os subsídios também sofreu reduções. No âmbito da implementação do OGE 2015 Revisto, o Executivo deu continuidade ao seu programa de reforma dos subsídios aos combustíveis, tendo realizado mais um ajustamento dos preços dos derivados do petróleo, em Abril do corrente ano, na sequência, dos ajustamentos feitos em Setembro e Dezembro de 2014. Um importante ganho do último ajustamento é a colocação da gasolina em regime de preços livre, estando ainda o gasóleo em regime de produto subvencionado, juntamente com o petróleo iluminante e o gás de cozinha.

188. A implementação do pacote de ajustamento fiscal, em sede da execução do orçamento, enfrentou diversos constrangimentos ao longo do ano. Por lado, a recuperação lenta do preço do petróleo, reforçando o efeito agravador de erosão da receita fiscal petrolífera, causado pelo *Cost Oil* das companhias petrolíferas. Por outro lado, a implementação do ajuste fiscal foi igualmente estrangida pela limitada disponibilidade de desembolsos financeiros, tanto no mercado interno, como no mercado externo.

4.2.2. Evolução da Posição Fiscal e da Dívida

189. Os desenvolvimentos orçamentais de 2015, que se traduzem na expectativa da emergência de um défice orçamental global anual em cerca de 4,2% do PIB, reflectem uma melhoria de 2,8 pontos percentuais do PIB face ao défice inicialmente previsto, no âmbito do Orçamento Geral do Estado 2015 Revisto.

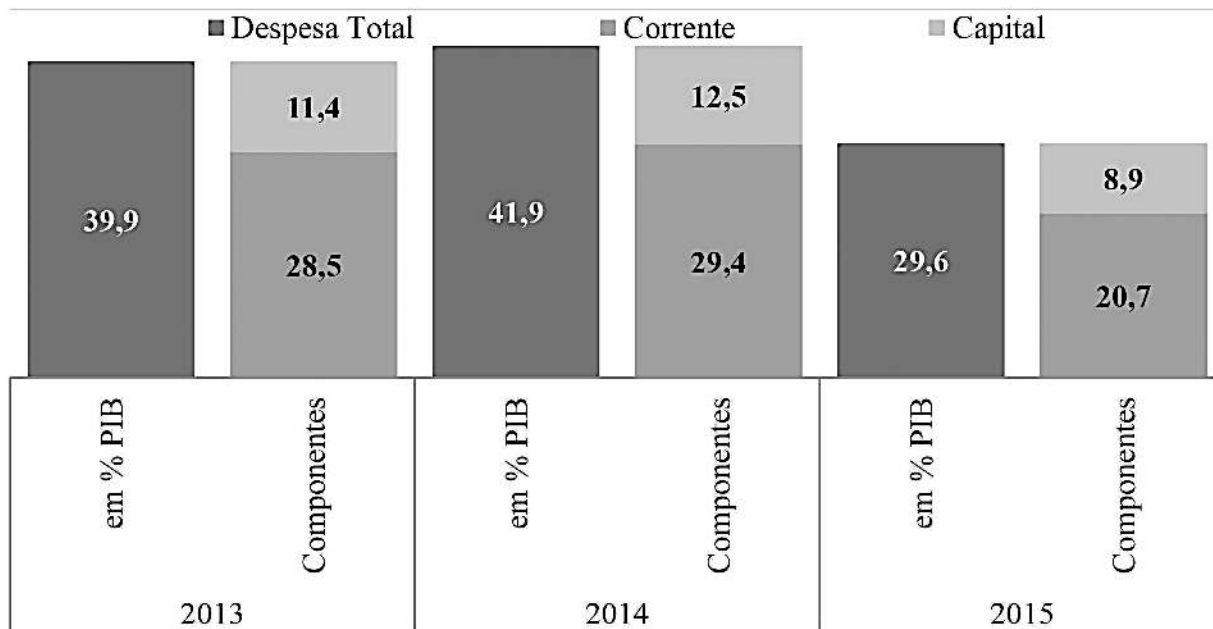
190. As projecções de fecho para 2015 apontam que a despesa pública deverá registar uma queda de 21,6% face ao nível de despesa executada em 2014, devendo atingir em 2015 um montante de Kz: 3.776,2 milhões. A despesa corrente estima-se em Kz: 2.639,7 mil milhões, representando 20,7% do PIB, enquanto a despesa de capital estima-se que venha situar-se em Kz: 1.136,5 mil milhões, correspondendo a 8% do PIB.

191. O ano de 2015 foi marcado pela continuação da execução da estratégia de reforma dos subsídios aos combustíveis, em razão do elevado grau de subsidiação económica global que a economia nacional apresentava na ordem dos 5% do PIB.

192. No mês de Abril de 2015, o Executivo realizou um ajustamento adicional no preço dos derivados do petróleo, em particular, gasóleo e gasolina, culminando com a colocação em regime de preços livres o gasóleo. O quadro fiscal continua

a antecipar a continuação da referida reforma, em particular no que diz respeito ao gasóleo, com o objectivo de elevá-lo ao mesmo regime que o da gasolina.

Gráfico 23 — Composição da Despesa, % do PIB



Fonte: Ministério das Finanças

193. Relativamente à receita, as contas fiscais assinalam uma queda anual estimada de 264%, face ao ano de 2014. Estima-se que a Receita Total venha a cifrar-se em Kz: 3.240,7 mil milhões, ou seja, a nível de 25,4% do PIB, acima do previsto no OGE Revisto, graças, em particular, a moderada recuperação que se assistiu no preço do petróleo, e aos esforços adicionais de na arrecadação não petrolífera.

194. De facto, enquanto se projecta uma queda anual da receita petrolífera na ordem de 40,3%, cifrando-se em Kz: 1.616,3 mil milhões (12,7% do PIB), a receita não-petrolífera deverá registar um importante aumento de 13,8%, representando cerca de 12,74%.

Gráfico 24 — Composição da Receita, % do PIB

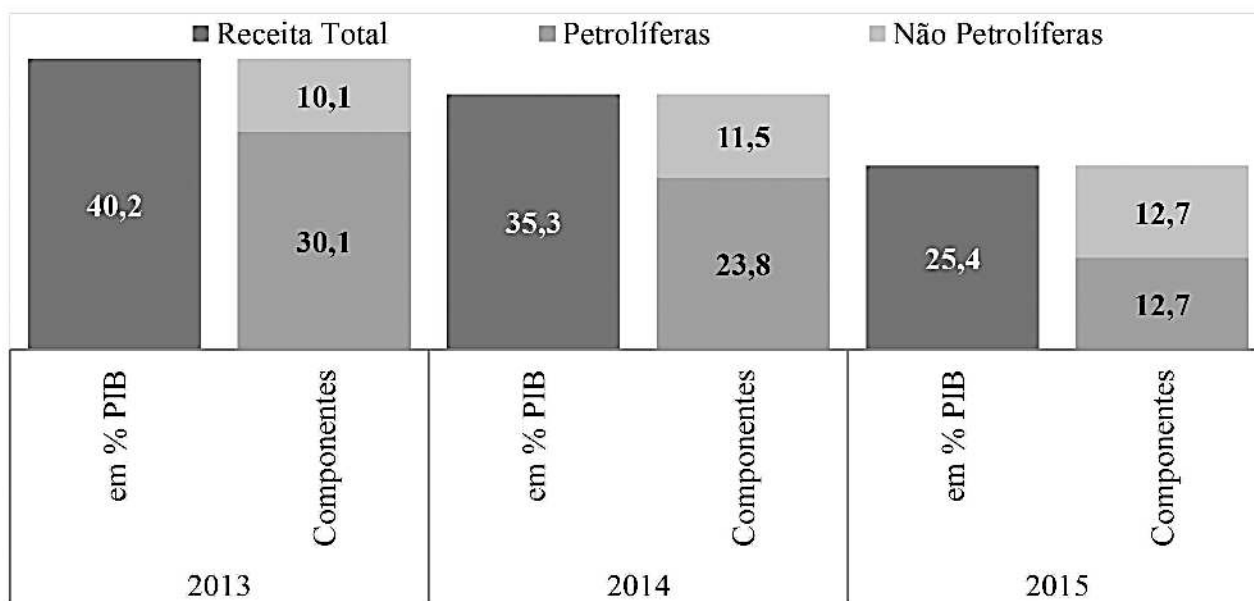


Tabela 11 — Quadro Fiscal 2013-2015

Em mil milhões de Kwanzas				Em Percentagem do PIB			
N.º	Descrição	2013 Exec.	2014 Prel.	2015 Est.	2013 Exec.	2014 Prel.	2015 Est.
1	Receitas	4 848,6	4 402,6	3 240,7	40,2	35,3	25,4
1.1	Receitas Correntes	4 847,8	4 402,1	3 239,6	40,2	35,3	25,4
1.1.1	Impostos	4 602,0	4 098,0	2 821,3	38,2	32,9	22,1
1.1.1.1	Petrolíferos	3 629,8	2 969,8	1 616,3	30,1	23,8	12,7
	Dos quais: Direitos da concessionária	2 445,6	1 993,5	1 068,2	20,3	16,0	8,4
1.1.1.2	Não petrolíferos	972,2	1 128,2	1 205,0	8,1	9,1	9,5
1.1.1.2.1	Impostos sobre rendimentos, lucros e ganhos de capita	501,6	544,8	683,0	4,2	4,4	5,4
1.1.1.2.2	Impostos sobre folha de salários e força de trabalho	0,0	0,0	0,0	0,0	0,0	0,0
1.1.1.2.3	Impostos sobre propriedades	21,2	28,2	30,9	0,2	0,2	0,2
1.1.1.2.4	Impostos sobre bens e serviços	201,1	228,9	195,4	1,7	1,8	1,5
1.1.1.2.5	Impostos sobre transacções e comércio internacional	124,4	182,0	146,6	1,0	1,5	1,2
1.1.1.2.6	Outros impostos	123,9	144,3	149,2	1,0	1,2	1,2
1.1.2	Contribuições sociais	120,7	86,9	165,0	1,0	0,7	1,3
1.1.3	Doações	1,8	1,5	1,5	0,0	0,0	0,0
1.1.4	Outras receitas	123,2	215,7	251,8	1,0	1,7	2,0
1.2	Receitas de Capital	0,8	0,5	1,0	0,0	0,0	0,0
2	Despesa Total	4 816,4	5 222,0	3 776,2	39,9	41,9	29,6
2.1	Despesas correntes	3 437,3	3 666,6	2 639,7	28,5	29,4	20,7
2.1.1	Remuneração dos empregados	1 154,8	1 318,9	1 412,9	9,6	10,6	11,1
2.1.1.1	Vencimentos	1 083,7	1 246,7	1 328,5	9,0	10,0	10,4
2.1.1.2	Contribuições sociais	71,1	72,2	84,4	0,6	0,6	0,7
2.1.1.3	Bens e serviços	1 228,3	1 247,7	411,4	10,2	10,0	3,2
2.1.1.4	Juros	99,1	149,5	261,0	0,8	1,2	2,0
2.1.1.4.1	Externos	40,1	61,9	91,0	0,3	0,5	0,7
2.1.1.4.2	Internos	59,0	87,6	170,0	0,5	0,7	1,3
2.1.1.5	Transferências correntes	955,0	950,4	554,4	7,9	7,6	4,3
2.1.1.5.1	Subsídios	710,2	668,2	222,9	473,3	5,4	1,7
2.1.1.5.2	Doações	2,9	6,1	3,3	0,0	0,0	0,0
2.1.1.5.3	Prestações sociais	210,2	233,3	212,0	1,7	1,9	1,7
2.1.1.5.4	Outras despesas	31,7	42,9	116,2	0,3	0,3	0,9
2.2	Despesas de Capital	1 379,1	1 555,4	1 136,5	11,4	12,5	8,9
2.2.1	Aquisição de activos não financeiros	1 376,4	1 547,3	1 118,1	11,4	12,4	8,8
2.2.1.1	Activos fixos	1 376,1	1 546,2	1 118,1	11,4	12,4	8,8
2.2.2	Outras	2,7	8,1	18,4	0,0	0,1	0,1
	Saldo Global (compromisso)	32,3	-819,4	-535,5	0,3	-6,6	-4,2
3	Restos a pagar e a receber	323,5	517,3	0,0	2,7	4,2	0,0
	Saldo Global (caixa)	355,7	-302,1	-535,5	3,0	-2,4	-4,2
4	Financiamento líquido	-355,7	302,1	535,5	-3,0	2,4	4,2
4.1	Financiamento interno (líquido)	-538,9	-135,5	920,7	-4,5	-1,1	7,2
4.1.1	Activos	-731,0	-549,3	729,6	-6,1	-4,4	-5,7
4.1.1.1	Moedas e Depósitos	-597,1	-329,9	-710,1	-5,0	-2,6	-5,6
4.1.1.1.1	Depósito (Líquido)	-597,1	-329,9	-710,1	-5,0	-2,6	-5,6
4.1.1.1.1.1	Bancos	-597,1	-329,9	-710,1	-5,0	-2,6	-5,6
4.1.1.1.2	Outros activos	-133,8	-219,3	19,5	-1,1	-1,8	-0,2
4.1.2	Passivos	192,1	413,8	-191,1	1,6	3,3	-1,5
4.1.2.1	Crédito líquido obtido	192,1	413,8	191,1	1,6	3,3	1,5
4.1.2.1.1	Desembolsos	1 292,7	1 625,8	1 477,2	10,7	13,0	11,6
4.1.2.1.1.1	Obrigações do Tesouro	427,6	454,4	864,1	3,5	3,6	6,8
4.1.2.1.1.2	Bilhetes do Tesouro	305,7	480,8	598,4	2,5	3,9	4,7
4.1.2.1.1.3	Outros	559,3	690,6	14,7	4,6	5,5	0,1
4.1.2.1.1.3.1	Amortizações	-1 100,6	-1 212,1	-1 668,4	-9,1	-9,7	-13,1
4.1.2.1.1.3.1.1	Obrigações do Tesouro	201,8	160,4	466,6	1,7	1,3	3,7
4.1.2.1.1.3.1.2	Bilhetes do Tesouro	-139,4	-361,1	-949,0	-1,2	-2,9	-7,4
4.1.2.1.1.3.1.3	Outros	-759,4	-690,6	-252,9	-6,3	-5,5	-2,0
4.2	Financiamento externo (líquido)	183,2	437,6	413,6	1,5	3,5	3,2
4.2.1	Activos	0,0	0,0	0,0	0,0	0,0	0,0
4.2.2	Passivos	183,2	437,6	413,6	1,5	3,5	3,2
4.2.2.1	Empréstimos líquidos recebidos	183,2	437,6	413,6	1,5	3,5	3,2
4.2.2.1.1	Desembolsos	379,9	731,5	737,0	3,2	5,9	5,8
4.2.2.1.1.1	Empréstimos financeiros	0,0	0,0	0,0	0,0	0,0	0,0
4.2.2.1.1.2	Linhas de crédito	379,9	731,5	737,0	3,2	5,9	5,8
4.2.2.1.1.3	Projectos	0,0	0,0	0,0	0,0	0,0	0,0
4.2.2.1.1.4	Outros	0,0	0,0	0,0	0,0	0,0	0,0
4.2.2.1.2	Amortizações	196,7	294,0	323,4	1,6	2,4	2,5
	Saldo Primário Não Petrolífero	-3 498,5	-3 639,7	-1 890,8			
	Saldo Primário Não Petrolífero (% do PIB NP)	-48,3	-44,6	-20,3			
	Memo:						
	Inflação ac. (%)	7,7	7,5	13,8			
	Taxa de câmbio média (Kz/US\$)	96,6	98,3	125,98			
	Exportações de petróleo bruto (milhões de barris)	626,3	610,2	689,4			
	Preço do petróleo bruto (US\$/barril)	107,7	96,9	53,0			
	Produto Interno Bruto (mil milhões de Kz)	12 056,3	12 462,3	12 745,6			
	PIB petrolífero	4 817,8	4 304,3	3 249,73			
	PIB não petrolífero	7 238,6	8 158,0	9 495,9			
	Taxa de Cresc. Produto Real (% chg)	6,8	4,8	4,0			
	Stock da Dívida Governamental (US\$ mil milhões)	30,6	39,3	41,0			
	Percentagem do PIB	24,5	31,0	40,5			
	Dívida Externa (US\$ mil milhões)	15,7	20,2	23,4			
	Percentagem do PIB	12,6	15,9	23,2			
	Dívida Interna (US\$ mil milhões)	14,9	19,1	17,6			
	Percentagem do PIB	12,0	15,1	17,4			

4.3. POLÍTICA FISCAL PARA 2016

Reformas fiscais estruturais devem prosseguir em 2016, não apenas para não corrigir o espaço fiscal a favor de uma maior acomodação das opções do Executivo nos domínios económico e social, mas igualmente para assegurar o reforço da solidez das finanças públicas, e potenciar e viabilizar o necessário ajuste fiscal para a estabilização dos desequilíbrios macroeconómicos prevaletentes.

195. O enquadramento plurianual da estratégia fiscal subjacente no Quadro Fiscal de Médio Prazo reforça o carácter imperativo da prossecução do ajustamento fiscal e estrutural da economia, em face das vulnerabilidades que se impõem para os processos de criação de receita e realização de despesa e, consequentemente, reforço do serviço público.

196. As bases da gestão macroeconómica experimentam a prova de esforço estrutural (structural stress test) em tempo real, e o reforço da estabilidade macroeconómica demanda respostas estruturais para ajustar os quadros económico, fiscal e monetário a um novo cenário de preços baixos do petróleo, e remover factores endógenos estruturais, que se não removidos impedirão um crescimento ordenado e mais acelerado da economia, ou conduzirão a uma recuperação mais débil e lenta, com efeitos sobre o quadro fiscal.

197. Para além de preços de petróleo mais baixos, o quadro fiscal combina várias variáveis em stress (taxa de cambio, PIB, preço do petróleo, taxas de juros e inflação), com impacto no andamento do rácio da dívida pública em percentagem do PIB.

198. Tendo em conta o défice fiscal estimado para 2016, o efeito das pressões conjunturais identificadas para o cenário fiscal, a moderação da actividade económica – em particular o enfraquecimento da confiança dos mercados e dos agentes económicos – e a situação estrutural deficitária da posição fiscal não petrolífera, não corrigida do ciclo económico, que precisa de ser controlada a favor da dinâmica da dívida, a política fiscal engendra um esforço de consolidação fiscal, em sede do exercício financeiro 2016. Neste contexto, concorrem um conjunto de medidas de política orçamental de reforço da optimização da receita e de compressão da despesa pública.

4.3.1. Medidas de Política Orçamental do Lado da Receita

4.3.1.1. Medidas Fiscais

1. Reforçar os mecanismos de actuação da Administração Geral Tributária (AGT), alguns adoptados no âmbito da reforma tributária, para manutenção do ritmo de crescimento das receitas não petrolíferas;

2. Dinamizar os mecanismos de execução fiscal das dívidas dos contribuintes;

3. Dar continuidade ao processo de fiscalização dos contribuintes que beneficiaram de incentivos e benefícios fiscais;

4. Reforçar e acelerar as acções que concorrem para a arrecadação do Imposto Predial Urbano;

5. Implementar mecanismos de troca de informações que permitam melhorar a identificação de contribuintes incumpridores das respectivas obrigações fiscais;

6. Dar continuidade ao processo de fiscalização dos contribuintes incumpridores no pagamento do IRT;

7. Implementar as Brigadas Fiscais para a cobrança domiciliar;

8. Optimização das despesas fiscais, ao abrigo da Antiga e Nova Lei do Investimento Privado;

9. Reforço da fiscalidade verde, para evidenciar a tributação latente no sector do ambiente, de forma a promover uma maior eficiência na utilização dos recursos e uma maior sustentabilidade ambiental.

10. Desencadear acções com vista a adequação da Lei das Finanças Locais, no sentido de ajustar o Diploma ao actual momento da Administração Fiscal e Tributária, com o objectivo de melhorar o sistema de arrecadação das Receitas Comunitárias e consequente prestação de serviços comunitários básicos que concorrem para a promoção e desenvolvimento da economia local.

4.3.1.2. Medidas Não Fiscais

1. Dar continuidade ao processo de modernização, visando à melhoria da performance das Repartições Fiscais;

2. Ajustar os preços das rendas de casa, cujo arrendatário é o Instituto Nacional da Habitação;

3. Dar continuidade ao processo de reforço da capacidade de cobrança das empresas prestadoras dos serviços de energia e água;

4. Instituição de uma Contribuição Especial sobre o Sector Bancário;

5. Aumento da tributação sobre as operações de crédito para o sector não produtivo da economia, com a excepção das operações de crédito ao consumo;

6. Adopção de um modelo de ajustamento automático de preço dos combustíveis, para protecção da estabilidade das receitas fiscais e a estabilidade financeira das empresas e investidores na fileira da cadeia de valor do sector.

4.3.2. Medidas de Política Orçamental do Lado da Despesa

4.3.2.1. Medidas de Incidência no Sector Público Administrativo (SPA)

1. Admitir novos agentes apenas para a operacionalização das novas infra-estruturas construídas dos sectores da educação e saúde e para novas unidades orgânicas, mediante a autorização prévia;

2. Suspender o processamento de horas extraordinárias, excepto as relacionadas com bancos de urgência das unidades hospitalares;

3. Desencadear acções de fiscalização do cumprimento da legislação em vigor no processamento de horas acrescidas e chamadas pelas Unidades hospitalares;

4. Optimizar o quadro do pessoal das missões diplomáticas e consulares, em sede da Comissão Interministerial para a organização e funcionamento do Ministério das Relações Exteriores;

5. Finalizar o processo de cadastramento presencial, com dados biométricos, dos funcionários públicos e agentes administrativos civis;

6. Iniciar o recadastramento com dados biométricos, dos beneficiários de pensões dos antigos combatentes e autoridades tradicionais;

7. Responsabilizar, nos termos da legislação em vigor, os agentes públicos responsáveis pela realização de despesas não inscritas no Orçamento Geral do Estado.

4.3.2.2. Medidas de Incidência no Sector Público Empresarial (SPE)

1. Reduzir efectivamente o papel do Estado nas empresas, criando assim, outro tipo de unidades produtivas e competitivas, através de um programa de ajustamento estrutural do tecido empresarial público;

2. Reforçar os investimentos em infra-estruturas sócio-económicas necessárias ao fortalecimento do sector empresarial e que proporcionam maiores ganhos de produtividade, bem como, reduzir a importância do sector informal na economia nacional;

3. Restruir e modernizar as empresas públicas com a implementação de sistemas de produção flexíveis e eficientes, bem como descentralizar o processo de produção, de formas a reduzir os custos de produção a transferir para fora das empresas dos riscos resultantes do processo de produção. Ressalta se aqui as reformas necessárias no sector petrolífero, considerando o quadro de mudança estrutural de preços e a necessidade de ajustar e elevar os níveis de competitividade.

4.3.2.3. Outras Medidas do Lado da Despesa

1. Racionalizar as participações dos funcionários públicos e das empresas do sector empresarial público em cursos, congressos, seminários e eventos afins, no exterior do País;

2. Dar continuidade ao processo de optimização das subvenções ao preço dos combustíveis, da energia, água e transporte colectivo urbano (ferroviário, marítimo e terrestre), através da revisão das respectivas tarifas;

3. Recomendar os grandes consumidores institucionais; administração central e local, sector empresarial público, órgão de defesa e segurança, escolas e hospitais de referência, a optarem, preferencialmente, a aquisição de insumos de produção nacional;

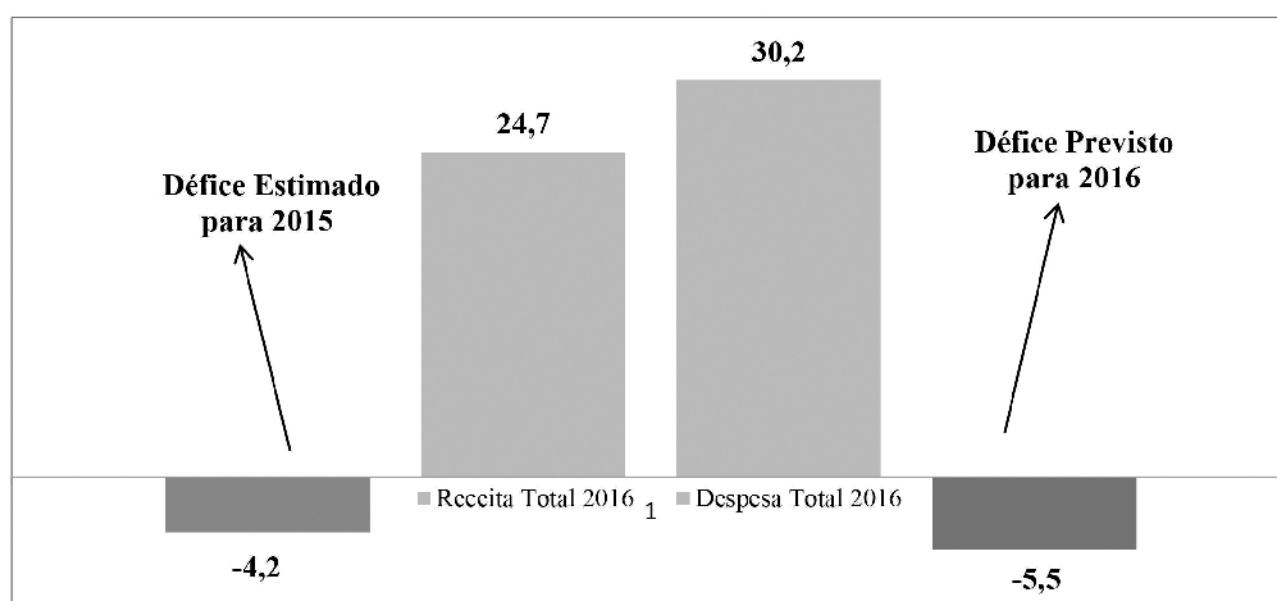
4. Assegurar que o acesso às divisas seja garantido àquelas empresas importadoras de equipamentos e matérias-primas, que no circuito de produção nacional incorpore a criação de valor acrescentado, em relação àquelas empresas importadoras de produtos para o consumo corrente, com a excepção da importação de produtos essenciais para a sociedade.

4.4. CENÁRIO FISCAL PARA 2016

4.4.1. Fluxos Globais do Orçamento Geral do Estado

199. As estimativas para os fluxos globais do OGE 2016, apresentados no Quadro Macro-Fiscal 2013-2016, apontam, em valores absolutos, que o OGE 2016 tem Receitas Fiscais⁶ projectadas em cerca de Kz: 3.514,5 mil milhões e Despesas Fiscais⁷ fixadas em cerca de Kz: 4.295,7 mil milhões, correspondendo, respectivamente, a 24,7% e 30,2% do PIB. Com efeito, em valor absoluto, prevê-se um Défice Global de Kz: 781,2 mil milhões, ou seja, cerca de 5,5% do PIB.

Gráfico 25 — Evolução do Défice, % do PIB³



Fonte: MINFIN.

⁶ As receitas fiscais excluem desembolsos de financiamentos e venda de activos.

⁷ As despesas fiscais excluem amortização da dívida e constituição de activos.

200. De notar que, relativamente ao Orçamento Geral do Estado 2015 Revisto, a presente proposta orçamental reflecte um cenário mais optimista, prevendo-se um crescimento da despesa total em torno de 22,8%, face ao orçamento anterior. A despesa de capital cresce em cerca de 28,1%, todavia, destaca-se a despesa com os subsídios, para as quais se estima um aumento, a nível orçamental, relevando-se a continuidade da reforma da subvenção aos combustíveis, por forma a criar espaço fiscal para acomodação das opções de política.

4.4.2. Despesa Fiscal (Isenções Fiscais)

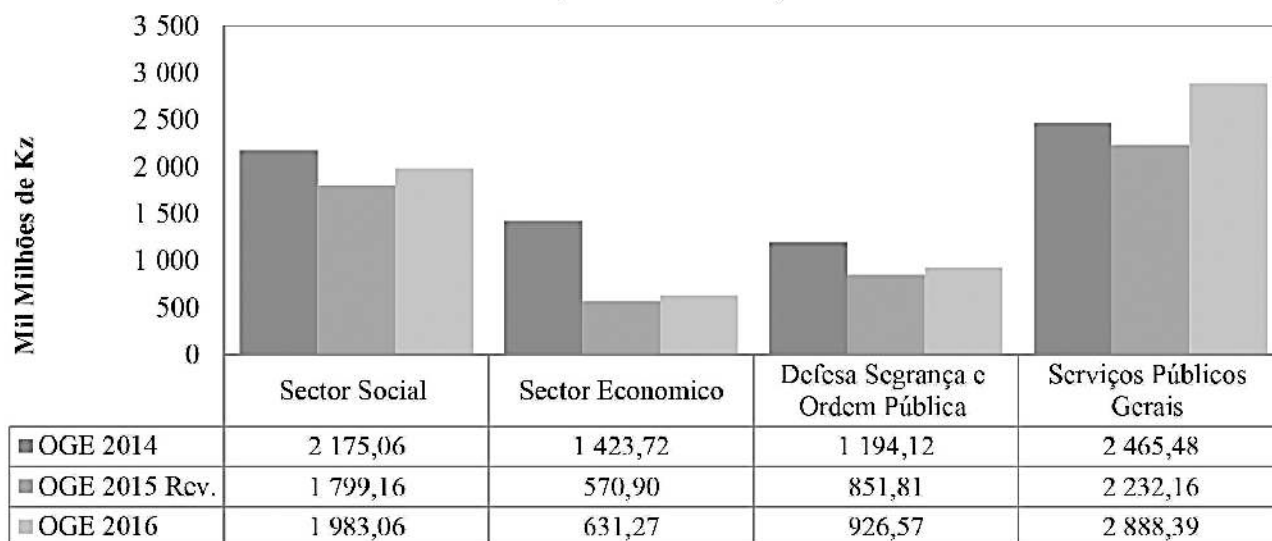
201. O esforço do Executivo para a diversificação da economia vem contemplando a concessão de isenções fiscais. Para o ano de 2016, as isenções fiscais previstas são no montante de Kz: 69,48 mil milhões, representando 1,1% do total do OGE.

4.4.3. Leitura funcional e territorial do OGE 2016

4.4.3.1. Leitura Funcional

202. Na perspectiva funcional da despesa (excluídas as operações financeiras), o sector social representa 43,2% das despesas totais, seguindo-se os Serviços Públicos Gerais com 22,9%. As funções Defesa, Segurança e Ordem Pública e Económica com 20,2 e 13,7 % respectivamente.

Gráfico 26 — Distribuição Funcional da Despesa Total do OGE

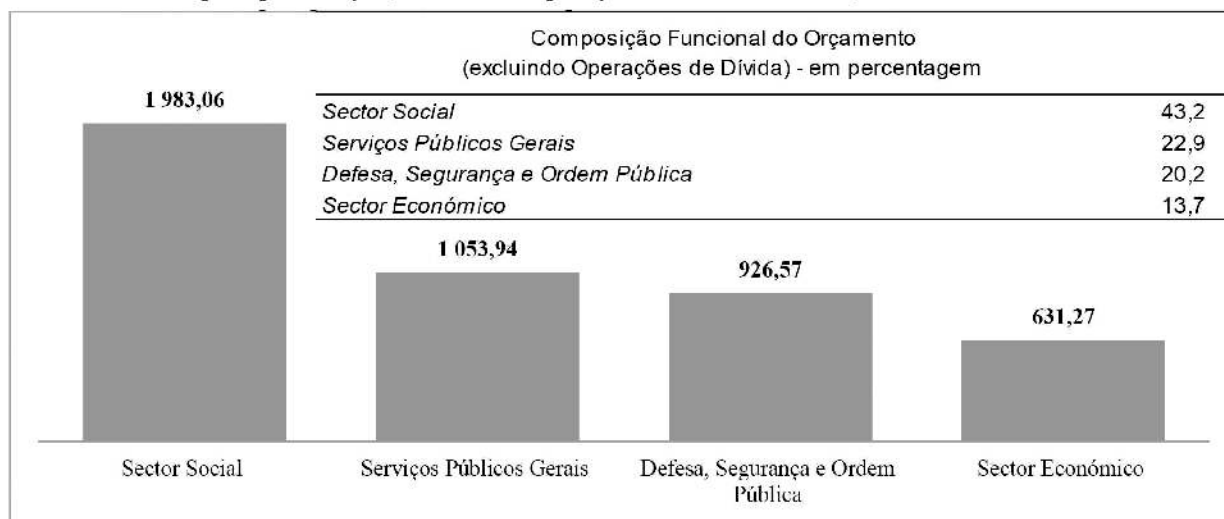


Fonte: MINFIN.

203. O peso do sector social resulta da importância da operação e manutenção das instituições prestadoras de serviços públicos de saúde, de educação e de assistência social a crianças e idosos. As dotações orçamentais para o sector social, em especial nos sectores da saúde, educação e ensino

superior visam assegurar de forma contínua a implementação do Plano Nacional de Desenvolvimento 2013-2017. Face ao ano transacto, em 2016, as despesas com o sector social deverão crescer em 10,2%.

Gráfico 27 — Despesa por Função, Excluindo Operações de Dívida Pública, mil milhões de Kwanzas — 2016



Nota: As Operações de Dívida correspondem a 28,5% do Orçamento Total.

Fonte: Ministério das Finanças

4.4.3.2. Leitura Territorial do Orçamento

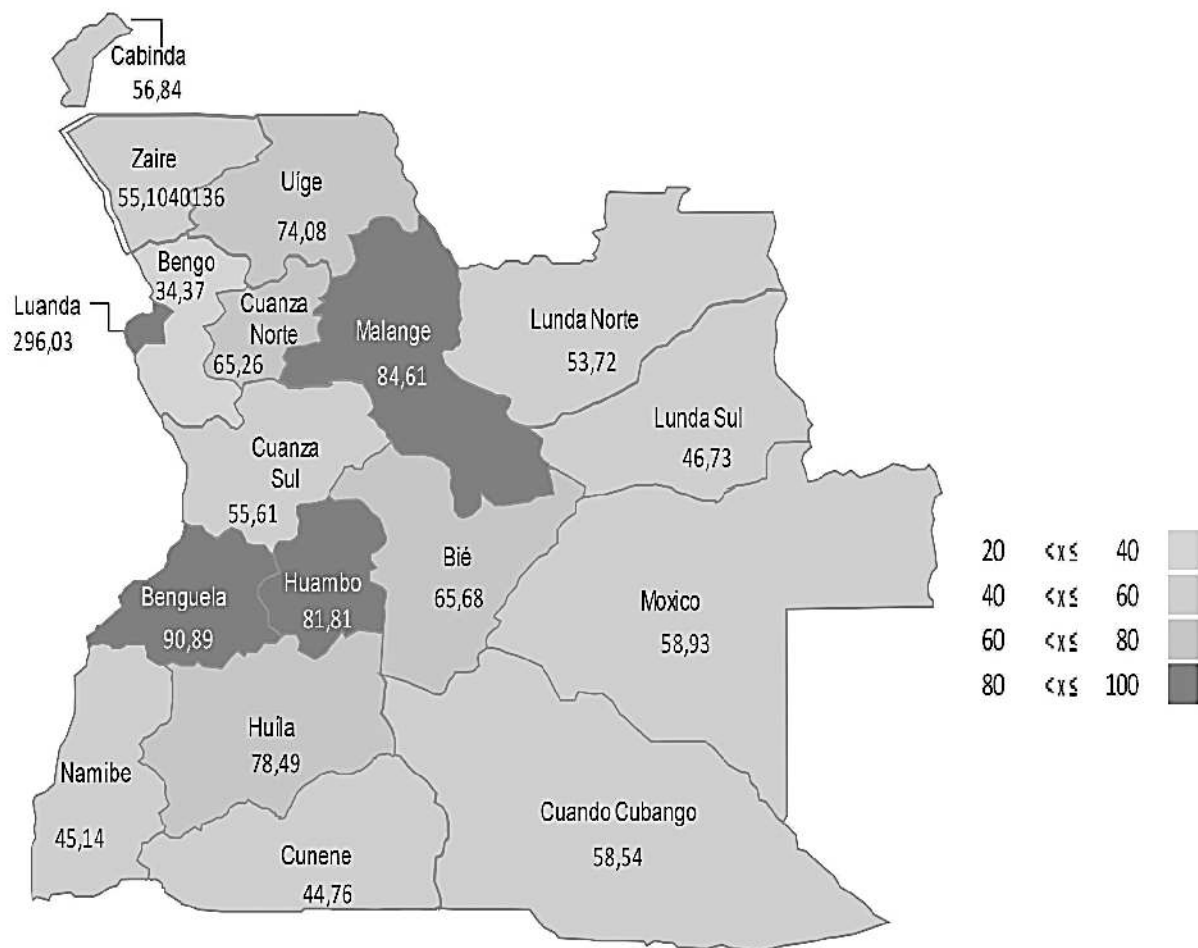
204. No tocante à despesa em termos absolutos, para 2016 está centrada maioritariamente na Província de Luanda, estando de seguida as Províncias de Benguela, Malanje e Huambo. No entanto, observa-se que as despesas em províncias como Uíge, Cuanza-Norte, Bié, e Huíla ganham cada vez mais importância, o que espelhando a dinâmica do Executivo na alocação de forma gradual de um volume cada vez maior de recursos às demais províncias.

205. De acordo com o PND, as províncias mais a norte do País, nomeadamente Cabinda, Zaire, Uíge, Cuanza-Norte

e Malanje, tendem a afirmar-se como importantes pólos comerciais, industriais e petrolíferos. Por outro lado, as Províncias do Cuanza-Sul, Benguela, Huambo, Huíla e Bié têm promovido o desenvolvimento urbano, a agricultura empresarial e o desenvolvimento industrial.

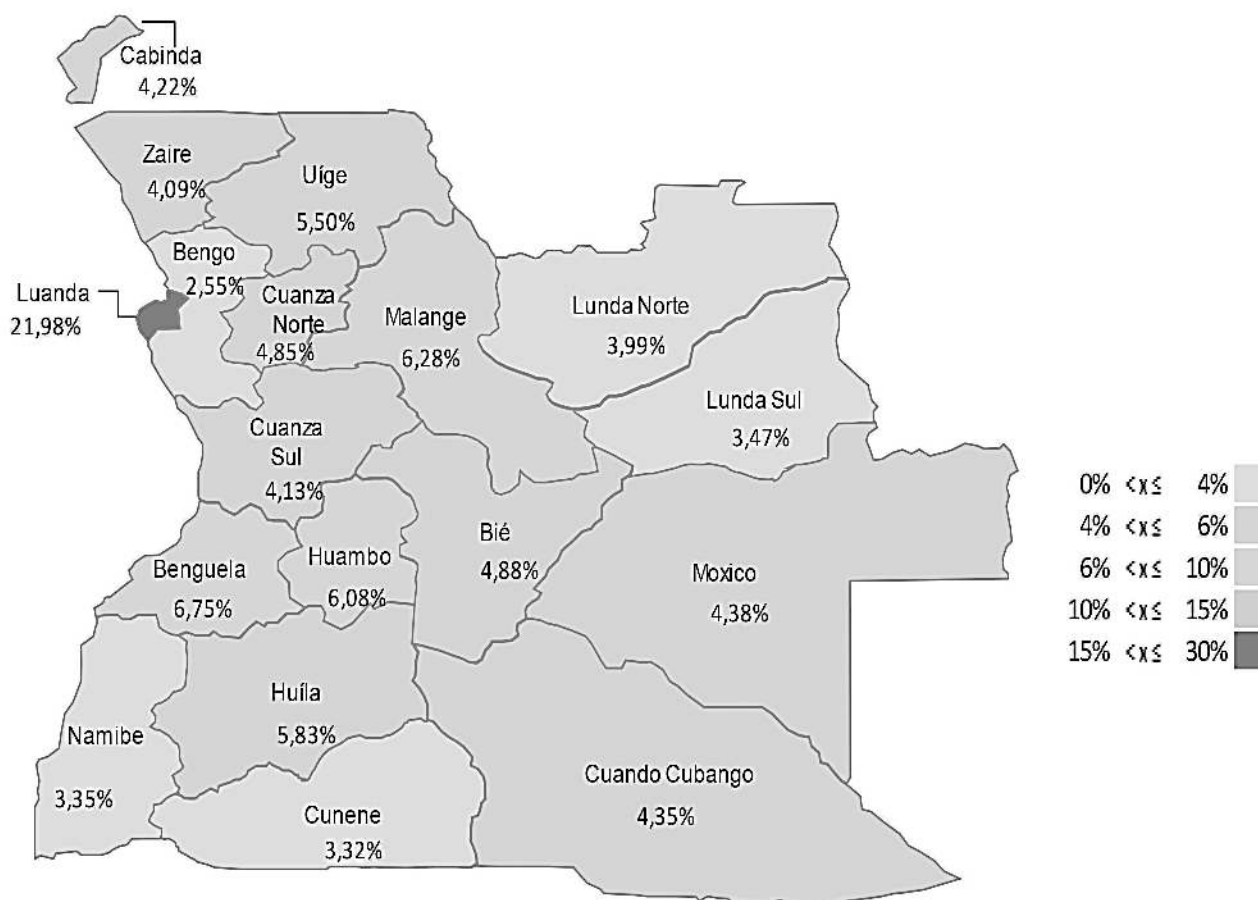
206. De referir que a informação do orçamento por província não se encontra reflectida no orçamento na íntegra. Encontra-se aqui representado somente as despesas funcionais e, por outro lado, não foram consideradas as despesas e receitas da estrutura central do Estado.

Figura 2 — Distribuição Territorial da Despesa (excluindo estrutura central e missões diplomáticas)



*Valores em mil milhões de Kwanzas

Figura 3 — Distribuição Territorial da Despesa, em percentagem (excluindo estrutura central e missões diplomáticas)



*Taxa de Execução = Despesa Realizada / Despesa Autorizada

4.4.4 Fluxos de Origens e Aplicações de Recursos

207. Em termos dos Fluxos de Origem e Aplicação dos Recursos, o OGE 2016 apresenta um montante total de Kz: 6.429,29 mil milhões. A proposta orçamental deverá ser financiada em resultado das seguintes operações financeiras activas brutas:

- Desembolsos de financiamentos internos: Kz: 1.395,2 mil milhões (US\$ 9.702,2 milhões);
- Desembolsos de financiamentos externos: Kz: 1.518 mil milhões (US\$ 10.556,2 milhões); e
- Venda de activos: Kz: 1,6 mil milhões (US\$ 11,4 milhões).

208. Entretanto, as operações financeiras passivas brutas consideradas são as seguintes:

- Amortização da dívida interna: Kz: 1.284,4 mil milhões (US\$ 8.932,0 milhões);
- Amortização da dívida externa: Kz: 459,1 mil milhões (US\$ 3.192,5 milhões);
- Outras aplicações financeiras: Kz: 390,08 mil milhões (US\$ 2.712,69 milhões).

209. Tendo em conta essas operações, as projecções indicam um incremento do *stock* da dívida total do Governo na ordem dos US\$ 8,1 mil milhões, equivalente a 8,2% do PIB. O *stock* de dívida governamental esperado é de aproximadamente 49,7% do PIB.

210. O mapa na página seguinte apresenta os fluxos globais do Orçamento Geral do Estado para o exercício fiscal 2016.

Tabela 12 — Balanço Macro-Fiscal 2013-2016

Em mil milhões de Kwanzas				Em Percentagem do PIB						
N.º	Descrição	2013 Exec.	2014 Prel.	2015 Est.	OGE Rev. 2015	OGE 2016	2013 Exec.	2014 Prel.	OGE Rev. 2015	OGE 2016
1	Receitas	4 848,6	4 402,6	3 240,7	2 692,6	3 514,5	40,2	35,3	23,3	24,7
1.1	Receitas Correntes	4 847,8	4 402,1	3 239,6	2 692,6	3 514,5	40,2	35,3	23,3	24,7
1.1.1	Impostos	4 602,0	4 098,0	2 821,3	2 476,0	3 235,1	38,2	32,9	21,5	22,8
1.1.1.1	Petrolíferos	3 629,8	2 969,8	1 616,3	1 039,2	1 689,7	30,1	23,8	9,0	11,9
	Dos quais: Direitos da concessionária	2 445,6	1 993,5	1 068,2	800,1	1 163,0	20,3	16,0	6,9	8,2
1.1.1.2	Não petrolíferos	972,2	1 128,2	1 205,0	1 436,8	1 545,4	8,1	9,1	12,5	10,9
1.1.1.2.1	Impostos sobre rendimentos, lucros e ganhos de capital	501,6	544,8	683,0	626,0	693,1	4,2	4,4	5,4	4,9
1.1.1.2.2	Impostos sobre folha de salários e força de trabalho	0,0	0,0	0,0	0,0	0,0	0,0	0,0	0,0	0,0
1.1.1.2.3	Impostos sobre propriedades	21,2	28,2	30,9	37,0	47,0	0,2	0,2	0,3	0,3
1.1.1.2.4	Impostos sobre bens e serviços	201,1	228,9	195,4	371,2	432,0	1,7	1,8	3,2	3,0
1.1.1.2.5	Impostos sobre transações e comércio internacional	124,4	182,0	146,6	260,3	191,4	1,0	1,5	2,3	1,3
1.1.1.2.6	Outros impostos	123,9	144,3	149,2	142,2	181,9	1,0	1,2	1,2	1,3
1.1.2	Contribuições sociais	120,7	86,9	165,0	127,5	153,0	1,0	0,7	1,1	1,1
1.1.3	Doações	1,8	1,5	1,5	1,5	0,0	0,0	0,0	0,0	0,0
1.1.4	Outras receitas	123,2	215,7	251,8	87,6	126,4	1,0	1,7	0,8	0,9
1.2	Receitas de Capital	0,8	0,5	1,0	0,0	0,0	0,0	0,0	0,0	0,0
2	Despesa Total	4 816,4	5 222,0	3 776,2	3 499,1	4 295,7	39,9	41,9	30,3	30,2
2.1	Despesas correntes	3 437,3	3 666,6	2 639,7	2 862,3	3 480,1	28,5	29,4	24,8	24,5
2.1.1	Remuneração dos empregados	1 154,8	1 318,9	1 412,9	1 487,9	1 497,4	9,6	10,6	12,9	10,5
2.1.1.1	Vencimentos	1 083,7	1 246,7	1 328,5	1 408,7	1 420,5	9,0	10,0	12,2	10,0
2.1.1.2	Contribuições sociais	71,1	72,2	84,4	79,2	76,9	0,6	0,6	0,7	0,5
2.1.1.3	Bens e serviços	1 228,3	1 247,7	411,4	692,2	995,2	10,2	10,0	6,0	7,0
2.1.1.4	Juros	99,1	149,5	261,0	231,0	307,4	0,8	1,2	2,0	2,2
2.1.1.4.1	Externos	40,1	61,9	91,0	93,5	155,0	0,3	0,5	0,8	1,1
2.1.1.4.2	Internos	59,0	87,6	170,0	137,5	152,3	0,5	0,7	1,2	1,1
2.1.1.5	Transferências correntes	955,0	950,4	554,4	451,2	680,2	7,9	7,6	3,9	4,8
2.1.1.5.1	Subsídios	710,2	668,2	222,9	154,3	370,1	473,3	5,4	1,3	2,6
2.1.1.5.2	Doações	2,9	6,1	3,3	0,0	0,0	0,0	0,0	0,0	0,0
2.1.1.5.3	Prestações sociais	210,2	233,3	212,0	184,8	199,8	1,7	1,9	1,6	1,4
2.1.1.5.4	Outras despesas	31,7	42,9	116,2	112,1	110,3	0,3	0,3	1,0	0,8
2.2	Despesas de Capital	1 379,1	1 555,4	1 136,5	636,8	815,6	11,4	12,5	5,5	5,7
2.2.1	Aquisição de activos não financeiros	1 376,4	1 547,3	1 118,1	622,1	815,6	11,4	12,4	5,4	5,7
2.2.1.1	Activos fixos	1 376,1	1 546,2	1 118,1	622,1	815,6	11,4	12,4	5,4	4,5
2.2.2	Outros	2,7	8,1	18,4	14,7	0,0	0,0	0,1	0,1	1,2
	Saldo Global (compromisso)	32,3	-819,4	-535,5	-806,5	-781,2	0,3	-6,6	-7,0	-5,5
3	Restos a pagar e a receber	323,5	517,3	0,0	0,0	0,0	2,7	4,2	0,0	0,0
	Saldo Global (caixa)	355,7	-302,1	-535,5	-806,5	-781,2	3,0	-2,4	-7,0	-5,5
4	Financiamento líquido	-355,7	302,1	535,5	806,5	781,2	3,0	2,4	7,0	5,5
4.1	Financiamento interno (líquido)	-538,9	-135,5	121,9	93,6	-277,7	-4,5	-1,1	0,8	-2,0
4.1.1	Activos	-731,0	549,3	313,1	-279,9	328,1	-6,1	4,4	2,4	-2,3
4.1.1.1	Moedas e Depósitos	597,1	329,9	332,5	0,0	0,0	5,0	2,6	0,0	0,0
4.1.1.1.1	Depósito (líquido)	-597,1	-329,9	332,5	0,0	0,0	-5,0	-2,6	0,0	0,0
4.1.1.1.1.1	Bancos	-597,1	-329,9	332,5	0,0	0,0	-5,0	-2,6	0,0	0,0
4.1.1.2	Outros activos	-133,8	219,3	-19,5	-279,9	0,0	-1,1	1,8	2,4	0,0
4.1.2	Passivos	192,1	413,8	-191,1	373,6	50,4	1,6	3,3	3,2	0,4
4.1.2.1	Crédito líquido obtido	192,1	413,8	-191,1	463,9	110,8	1,6	3,3	4,0	0,8
4.1.2.1.1	Desembolsos	1 292,7	1 625,8	1 477,2	1 654,1	1 395,2	10,7	13,0	14,3	9,8
4.1.2.1.1.1	Obrigações do Tesouro	427,6	454,4	864,1	989,6	1 038,2	3,5	3,6	8,6	7,3
4.1.2.1.1.2	Bilhetes do Tesouro	305,7	480,8	598,4	197,6	285,0	2,5	3,9	1,7	2,0
4.1.2.1.1.3	Outros	559,3	690,6	14,7	466,9	72,0	4,6	5,5	4,0	0,5
4.1.2.1.1.1	Amortizações	-1 100,6	-1 212,1	-1 668,4	-1 190,2	-1 284,4	-9,1	-9,7	-10,3	-9,0
4.1.2.1.1.1.1	Obrigações do Tesouro	-201,8	-160,4	-466,6	230,3	382,4	-1,7	-1,3	-2,0	-2,7
4.1.2.1.1.2	Bilhetes do Tesouro	-139,4	-361,1	-949,0	-235,2	-685,6	-1,2	-2,9	-2,0	-4,8
4.1.2.1.1.3	Outros	-759,4	-690,6	-252,9	-724,7	-216,4	-6,3	-5,5	-6,3	-1,5
4.1.2.2	Outros passivos	0,0	0,0	0,0	-90,3	-60,3	0,0	0,0	-0,8	-0,4
4.2	Financiamento externo (líquido)	183,2	437,6	413,6	712,8	1 058,9	1,5	3,5	6,2	7,4
4.2.1	Activos	0,0	0,0	0,0	0,0	0,0	0,0	0,0	0,0	0,0
4.2.2	Passivos	183,2	437,6	413,6	712,8	1 058,9	1,5	3,5	6,2	7,4
4.2.2.1	Empréstimos líquidos recebidos	183,2	437,6	413,6	712,8	1 058,9	1,5	3,5	6,2	7,4
4.2.2.1.1	Desembolsos	379,9	731,5	737,0	1 105,5	1 518,0	3,2	5,9	9,6	10,7
4.2.2.1.1.1	Empréstimos financeiros	0,0	0,0	0,0	170,3	0,0	0,0	0,0	1,5	0,0
4.2.2.1.1.2	Linhas de crédito	379,9	731,5	737,0	396,5	533,9	3,2	5,9	3,4	3,8
4.2.2.1.1.3	Projectos	0,0	0,0	0,0	538,7	984,1	0,0	0,0	4,7	6,9
4.2.2.1.1.4	Outros	0,0	0,0	0,0	0,0	0,0	0,0	0,0	0,0	0,0
4.2.2.2	Amortizações	-196,7	294,0	-323,4	-392,6	459,1	-1,6	2,4	3,4	-3,2
4.2.2.2	Outros passivos	0,0	0,0	0,0	0,0	0,0	0,0	0,0	0,0	0,0
	D) discrepâncias	0,0	0,0	0,0	0,0	0,0	0,0	0,0	0,0	0,0
	Saldo Primário Não Petrolífero	-3 498,5	-3 639,7	-1 890,8	-1 614,7	-2 163,6				
	Saldo Primário Não Petrolífero (% do PIB NP)	-48,3	-44,6	-20,3	-17,4	-23,3				
	Memo:									
	Inflação ac. (%)	7,7	7,5	13,8	9,0	11,0				
	Taxa de câmbio média (Kz/US\$)	96,6	98,3	125,98	112,5	-				
	Exportações de petróleo bruto (milhões de barris)	626,3	610,2	689,4	669,8	689,4				
	Preço do petróleo bruto (US\$/barril)	107,7	96,9	53,0	40,0	45,0				
	Produto Interno Bruto (mil milhões de Kz)	12 056,3	12 462,3	12 745,6	11 534,9	14 218,1				
	PIB petrolífero	4 817,8	4 304,3	3 249,73	2 230,48	3 301,68				
	PIB não petrolífero	7 238,6	8 158,0	9 495,9	9 304,4	10 916,4				
	Taxa de Cresc. Produto Real (% chg)	6,8	4,8	4,0	6,6	3,3				
	Stock da Dívida Governamental (US\$ mil milhões)	30,6	39,3	41,0	47,0	49,2				
	Percentagem do PIB	24,5	31,0	40,5	45,8	49,7				
	Dívida Externa (US\$ mil milhões)	15,7	20,2	23,4	24,6	30,8				
	Percentagem do PIB	12,6	15,9	23,2	24,0	31,1				
	Dívida Interna (US\$ mil milhões)	14,9	19,1	17,6	22,4	18,4				
	Percentagem do PIB	12,0	15,1	17,4	21,8	18,6				

Fonte: Ministério das Finanças.

4.5. RISCOS PARA O CENÁRIO FISCAL

211. A conjuntura económica nacional e internacional revela riscos, especialmente associados a riscos macroeconómicos como o i) choque do preço do petróleo, a ii) choque da produção petrolífera, a iii) emissão de Eurobonds, e iv) depreciação da taxa de câmbio. A escolha dos instrumentos apropriados de mitigação dos riscos percebidos será determinante para a uma execução fiscal sustentável em 2016.

4.5.1. Preço do petróleo

212. A proposta orçamental foi elaborada com um preço para o barril de petróleo das Ramas de Angola de \$45/bbl, num contexto em que a volatilidade do preço do Brent (referência para Ramas de Angola) permanece alta. Ao longo do corrente ano o preço mais baixo das Ramas de Angola foi de \$40,98/bbl, observados a data de 24 de Agosto.

213. Apesar de a média de preços computados até à data ser de \$55/bbl, considerando os últimos desenvolvimentos no mercado do petróleo, prevalecem as incertezas relativamente a evolução do preço do Brent, podendo o preço do barril de petróleo atingir níveis abaixo de \$45/bbl.

214. O monitoramento da evolução do preço do barril do petróleo e adopção de um mecanismo de ajustamentos automático da despesa, em sede da lei anual do orçamento geral do Estado, permitirá uma maior flexibilidade fiscal, com vista a reordenar o cenário macro-fiscal aos desenvolvimentos da conjuntura económica.

4.5.2. Produção Petrolífera

215. A proposta orçamental foi elaborada prevendo uma produção média diária de 1,89 milhões de barris (4,8% acima do que se estima para 2015). O histórico recente, observado no período 2009-2014, tem revelado a ocorrência de vários problemas operacionais, a nível da produção petrolífera, tendo, inclusive, o PIB petrolífero registado um crescimento negativo durante os seis anos daquele período. As estimavas para 2015 são de um importante revigoramento do sector, esperando-se um crescimento positivo de 7,8%. Todavia, os riscos prevalecem, e num contexto de preços baixos, a dinâmica da produção reforçará a necessidade de se ajustar o cenário fiscal para um quadro mais restritivo, com um impacto importante no crescimento do PIB, em função de potenciais efeitos de transmissão quer por via de uma redução da procura interna pública (consumo público e investimento), como por via do reforço da desaceleração da procura interna privada, por um lado, por via da dinâmica da taxa de câmbio, e/ou, por

outro lado, através de um efeito deslocação do investimento privado junto do mercado bancário, a favor do financiamento do Tesouro do Estado.

216. O monitoramento da evolução da produção, assegurando ou minimizando constrangimentos susceptíveis de reduzirem a produção para níveis abaixo do previsto, ou mesmo a retoma de um crescimento negativo, será determinante para uma implementação eficaz da política fiscal em 2016.

4.5.3. Depreciação da Taxa de Câmbio

217. A execução do OGE, considerando a taxa de câmbio prevista, poderá ser significativamente alterada num contexto em que a depreciação da moeda nacional relativamente ao dólar americano seja superior a prevista, potenciando a realização de despesas acima do previsto, especialmente em categorias como o serviço da dívida para produtos indexados. A depreciação da taxa de câmbio em ritmo acima do previsto poderá ainda potenciar dificuldades na execução do serviço da dívida em moeda externa num contexto em que a receita em moeda externa seja inferior a prevista e seja necessário à CUT garantir disponibilidades em moeda nacional para efeitos de aquisição de divisas.

218. Será necessário garantir um rigoroso monitoramento da evolução da taxa de câmbio relativamente ao dólar americano, num intervalo que assegura a minimização de riscos associados ao cumprimento do serviço da dívida.

4.5.4. Emissão de Títulos do Tesouro em Mercados Financeiros Internacionais

219. No decurso do corrente ano de 2016, à medida do comportamento dos mercados, o Tesouro do Estado poderá contar com a emissão de papéis do Tesouro em mercados financeiros internacionais, num esforço contínuo de diversificação das fontes de financiamento, especialmente dedicadas ao investimento público.

220. O detalhe da Proposta do Orçamento Geral do Estado 2016 contém os seguintes documentos anexos:

ANEXO 1 — Resumo da Receita por Natureza Económica;

ANEXO 2 — Resumo da Receita por Fonte de Recursos;

ANEXO 3 — Resumo da Despesa por Natureza Económica;

ANEXO 4 — Resumo da Despesa por Função;

ANEXO 5 — Resumo da Despesa por Local;

ANEXO 6 — Resumo do Orçamento por Programa;

ANEXO 7 — Dotações Orçamentais por Órgãos.

RESUMO DA RECEITA POR NATUREZA ECONÓMICA

Natureza	Valor	%
Total Geral:	6.429.287.906.777,00	100,00%
1 - Receitas Correntes	3.513.825.717.771,00	54,65%
11 - Receita Tributária	2.295.881.828.882,00	35,71%
111 - Impostos	1.973.715.617.704,00	30,70%
1111 - Impostos Sobre Rendimentos	1.054.418.431.780,00	16,40%
111101 - Impostos Sobre Rendimentos De Pessoas Singulares	223.522.584.104,00	3,48%
11110101 - Imposto Sobre Rendimentos Do Trabalho Por Conta De Outrem	213.619.187.190,00	3,32%
11110102 - Imposto Sobre Rendimentos Do Trabalho Por Conta Própria	6.715.266.755,00	0,10%
11110104 - Impostos Sobre Rendimentos De Capitais Individuais	3.188.130.159,00	0,05%
111102 - Imposto Sobre Rendimentos De Pessoas Colectivas	830.895.847.676,00	12,92%
11110201 - Imposto Sobre Rendimento Do Petróleo	368.496.027.503,00	5,73%
11110203 - Imposto Industrial	416.536.616.896,00	6,48%
11110204 - Imposto Sobre Rendimentos De Capital De Pessoas Colectivas	45.863.203.277,00	0,71%
1112 - Impostos Sobre O Património	46.985.582.492,00	0,73%
111201 - Imposto Predial Urbano	45.074.309.473,00	0,70%
111202 - Imposto Sobre Sucessões E Doações	354.445.448,00	0,01%
111203 - Imposto Sobre Trans. Imobiliárias A Título Oneroso (Sisa)	1.556.827.571,00	0,02%
1113 - Imposto Sobre A Produção	165.416.485.549,00	2,57%
111301 - Imposto S/Produção Da Indústria Petrolífera	158.225.219.080,00	2,46%
111304 - Imposto S/Produção De Diamantes	6.946.740.966,00	0,11%
111309 - Imposto S/Produção De Produtos Diversos	244.525.503,00	0,00%
1114 - Imposto Sobre O Consumo	431.951.558.970,00	6,72%
111401 - Imposto Sobre O Consumo De Bens	248.636.725.885,00	3,87%
11140101 - Imposto Sobre O Consumo De Derivados Do Petróleo	3.027.598.387,00	0,05%
11140104 - Imposto Sobre O Consumo De Cerveja Nacional	16.557.384.236,00	0,26%
11140105 - Imposto Sobre O Consumo De Cerveja Importada	5.874.862.846,00	0,09%
11140106 - Imposto Sobre O Consumo De Outras Bebidas Alcolóicas	13.614.939.272,00	0,21%
11140109 - Imposto Sobre O Consumo De Produtos Diversos	209.561.941.144,00	3,26%
111402 - Imposto Sobre O Consumo De Serviços	35.483.214.787,00	0,55%
11140201 - Imposto Sobre O Consumo De Serviços Hoteleiros	11.131.385.670,00	0,17%
11140203 - Imposto Sobre O Consumo De Serviços De Água	1.578.561.121,00	0,02%
11140204 - Imposto Sobre O Consumo De Serviços De Telecomunicações	22.773.267.996,00	0,35%
111403 - Imposto De Selo	147.831.618.298,00	2,30%
1115 - Imposto Sobre Comércio Externo	135.996.669.982,00	2,12%
111501 - Imposto Sobre A Exportação	1.753.460,00	0,00%
111502 - Imposto Sobre A Importação	135.994.916.522,00	2,12%
1119 - Impostos Diversos	138.946.888.931,00	2,16%
111903 - Contribuições Especiais E Operações De Invisíveis	4.717.721.418,00	0,07%
111909 - Outras Receitas Tributárias	134.229.167.513,00	2,09%
112 - Taxas Custas E Emolumentos	82.421.255.609,00	1,28%
1121 - Taxas	79.653.146.532,00	1,24%
112101 - Taxas De Serviços Aduaneiros	50.106.306.353,00	0,78%
112102 - Taxa Estatística	6.665.629.819,00	0,10%
112103 - Taxa De Circulação De Veículos Automóveis	5.229.699.108,00	0,08%
112104 - Taxa Da Juventude	1.537.158.438,00	0,02%
112106 - Taxa De Superfície (Diamantes)	17.842.335,00	0,00%
112108 - Taxas Ambientais	778.319.791,00	0,01%

RESUMO DA RECEITA POR NATUREZA ECONÓMICA

Natureza	Valor	%
112109 - Taxa De Urbanização	537.094.800,00	0,01%
112199 - Taxas Diversas	14.781.095.888,00	0,23%
1122 - Custas	61.290.855,00	0,00%
112201 - Custas De Execuções Fiscais	61.290.855,00	0,00%
1123 - Emolumentos	2.706.818.222,00	0,04%
112304 - Emolumentos Consulares	2.695.804.766,00	0,04%
112399 - Outros Emolumentos	11.013.456,00	0,00%
193 - Receita Parafiscal	48.275.028.989,00	0,75%
1132 - Multas Fiscais	1.903.509.589,00	0,03%
1133 - Multas E Outras Penalidades Aduaneiras	5.274.437.829,00	0,08%
1134 - Multas De Trânsito	509.550.652,00	0,01%
1135 - Adicional De 10% Sobre Multas Para Governos Provinciais	370.261.104,00	0,01%
1136 - Multas E Outras Penalidade Diversas	2.400.020.454,00	0,04%
1137 - Juros De Mora	1.702.931.869,00	0,03%
1139 - Juros Diversos	36.114.317.492,00	0,56%
114 - Contribuições	191.469.926.580,00	2,98%
1141 - Contribuições Sociais	152.979.852.691,00	2,38%
114102 - Contribuição Dos Trabalhadores	152.979.852.691,00	2,38%
1142 - Contribuições Económicas	38.490.073.889,00	0,60%
114203 - Contribuição Fundo Desenvolvimento Mineiro	22.864.190,00	0,00%
114299 - Outras Contribuições Económicas	38.467.209.699,00	0,60%
12 - Receita Patrimonial	1.182.099.949.308,00	18,39%
121 - Receitas Imobiliárias	856.556.557,00	0,01%
1211 - Rendas De Casa	856.556.557,00	0,01%
122 - Rendimentos De Participações	13.638.528.591,00	0,21%
1221 - Dividendos	1.376.763.646,00	0,02%
1229 - Outros Rendimentos De Participações	12.261.764.945,00	0,19%
125 - Rendimentos De Recursos Minerais	1.163.005.147.830,00	18,09%
1252 - Partilha Da Produção De Petróleo	1.163.005.147.830,00	18,09%
129 - Outras Receitas Patrimoniais	4.599.716.330,00	0,07%
13 - Receita De Serviços	23.771.081.498,00	0,37%
131 - Receita De Serviços Comerciais	28.842.826,00	0,00%
132 - Receitas De Serviços De Conservatória E Notariado	964.208.516,00	0,01%
133 - Receitas De Serviços Comunitários	5.494.597.484,00	0,09%
139 - Receita De Serviços Diversos	17.283.432.672,00	0,27%
16 - Indemnizações E Restituições	783.235.534,00	0,01%
161 - Indemnizações	783.235.534,00	0,01%
19 - Receitas Correntes Diversas	11.289.622.549,00	0,18%
194 - Vendas Diversas Ou Eventuais	136.155.600,00	0,00%
199 - Outras Receitas Correntes	11.153.466.949,00	0,17%
2 - Receitas De Capital	2.915.462.189.006,00	45,35%
21 - Alienação	2.305.155.609,00	0,04%
212 - Alienação De Habitações	401.741.042,00	0,01%
213 - Alienação De Empresas	1.248.984.270,00	0,02%
219 - Alienação De Bens Diversos	654.430.297,00	0,01%
24 - Receita De Financiamentos	2.913.157.033.397,00	45,31%
241 - Financiamentos Internos	1.395.179.706.079,00	21,70%
2411 - Financiamentos Internos Diversos	1.395.179.706.079,00	21,70%
242 - Financiamentos Externos	1.517.977.327.318,00	23,61%
2421 - Financiamento Externo Diverso	1.517.977.327.318,00	23,61%

RESUMO DA RECEITA POR FONTE DE RECURSO

Fonte de Recurso	Valor	%
Total Geral:	6.429.287.906.777,00	100,00%
Financiamentos Externos	1.517.977.327.318,00	23,61%
Financiamentos Internos	1.395.179.706.079,00	21,70%
Recursos Consignados - Diversos	132.604.219.596,00	2,06%
Recursos Consignados - Local	559.860.324.295,00	8,71%
Recursos Ordinários Do Tesouro	2.587.412.636.543,00	40,24%
Recursos Próprios	236.253.692.946,00	3,67%

RESUMO DA DESPESA POR NATUREZA ECONÓMICA

Natureza	Valor	%
Total Geral:	6.429.287.906.777,00	100,00%
3 - Despesas Correntes	3.390.077.719.285,00	52,73%
31 - Despesas Com O Pessoal	1.420.329.948.831,00	22,09%
311 - Despesas Com O Pessoal Civil	781.232.594.760,00	12,15%
3111 - Vencimentos E Remuner. Permanentes Do Pessoal Civil	766.453.899.924,00	11,92%
311101 - Vencimentos Do Pessoal Civil Do Quadro	459.655.267.321,00	7,15%
311102 - Vencimentos De Outro Pessoal Civil	85.920.489.489,00	1,34%
311103 - Subsídios Do Pessoal Civil	91.858.583.785,00	1,43%
311104 - Décimo Terceiro Mês Do Pessoal Civil	39.114.247.988,00	0,61%
311109 - Outros Vencim. E Remun. Permanentes Do Pessoal Civil	89.905.311.341,00	1,40%
3112 - Remunerações Variáveis Ou Eventuais Do Pessoal Civil	14.778.694.836,00	0,23%
311201 - Horas Extraordinárias Do Pessoal Civil	440.721.746,00	0,01%
311202 - Trabalho Acrescido E Chamadas Do Pessoal Médico	5.808.600.321,00	0,09%
311203 - Subsídio De Exame	3.691.431.671,00	0,06%
311204 - Subsídio De Instalação E Reinstalação	102.005.697,00	0,00%
311209 - Outras Remunerações Variáveis Do Pessoal Civil	4.735.935.401,00	0,07%
312 - Despesas Com O Pessoal Militar	301.307.137.901,00	4,69%
3121 - Vencimentos E Remunerações Permanentes Do Pessoal Militar	282.191.557.336,00	4,39%
312101 - Vencimentos Do Pessoal Militar	201.250.336.053,00	3,13%
312102 - Subsídios Do Pessoal Militar	56.001.023.046,00	0,87%
312103 - Décimo Terceiro Mês Do Pessoal Militar	21.237.752.112,00	0,33%
312109 - Outros Vencimentos E Remun. Permanentes Do Pessoal Militar	3.702.446.125,00	0,06%
3122 - Remunerações Variáveis Ou Eventuais Do Pessoal Militar	19.115.580.565,00	0,30%
313 - Despesas Com O Pessoal Paramilitar	337.790.216.170,00	5,25%
3131 - Vencimentos E Remun. Permanentes Do Pessoal Paramilitar	337.722.009.352,00	5,25%
313101 - Vencimentos Do Pessoal Paramilitar	220.456.269.008,00	3,43%
313102 - Subsídios Do Pessoal Paramilitar	97.615.660.580,00	1,52%
313103 - Décimo Terceiro Mês Do Pessoal Paramilitar	19.650.079.764,00	0,31%
3132 - Remunerações Variáv. Ou Eventuais Do Pessoal Paramilitar	68.206.818,00	0,00%
32 - Contribuições Do Empregador	77.046.212.041,00	1,20%
321 - Contribuições Do Empregador Para A Segurança Social	76.302.104.667,00	1,19%
329 - Outras Contribuições Do Empregador	744.107.374,00	0,01%
33 - Despesas Em Bens E Serviços	905.176.207.885,00	14,08%
331 - Bens	349.675.056.094,00	5,44%
3311 - Materiais De Consumo	304.326.160.514,00	4,73%
331101 - Combustíveis E Lubrificantes	23.423.571.455,00	0,36%
331102 - Víveres E Géneros Alimentícios	89.013.112.703,00	1,38%
331103 - Material De Consumo Corrente Especializado	81.843.479.079,00	1,27%
331109 - Outros Materiais De Consumo Corrente	110.045.997.277,00	1,71%
3312 - Materiais E Utensílios Duradouros	45.348.895.580,00	0,71%
331201 - Materiais E Utensílios Duradouros De Especialidade	38.482.391.432,00	0,60%
331209 - Outros Materiais E Utensílios Duradouros	6.866.504.148,00	0,11%
332 - Serviços	555.501.151.791,00	8,64%
3321 - Serviços De Terceiros	190.482.537.629,00	2,96%
332101 - Serviços De Telecomunicação	24.870.463.315,00	0,39%
332102 - Serviços De Saúde	37.451.847.719,00	0,58%
332103 - Serviços De Ensino E Formação	35.641.427.889,00	0,55%
332104 - Serviços De Água E Electricidade	5.927.639.674,00	0,09%
332105 - Serviço De Hospedagem E Alimentação	4.950.910.813,00	0,08%

RESUMO DA DESPESA POR NATUREZA ECONÓMICA

Natureza	Valor	%
332106 - Serviços De Estudo, Fiscalização E Consultoria	71.931.173.406,00	1,12%
332107 - Serviço De Protecção E Vigilância	9.709.074.813,00	0,15%
3322 - Outros Serviços De Terceiros	365.018.614.162,00	5,68%
332201 - Seguros	7.386.310.925,00	0,11%
332202 - Serviços Bancários	6.993.688.723,00	0,11%
332203 - Serviços De Processamento De Dados	23.223.664.344,00	0,36%
332204 - Serviços De Limpeza E Saneamento	39.969.878.093,00	0,62%
332205 - Serviços De Manutenção E Conservação	67.472.747.370,00	1,05%
332206 - Encargos Com Viagens Em Serviços E Transportação	43.550.153.081,00	0,68%
33220601 - Bilhetes De Passagem	11.056.860.425,00	0,17%
33220602 - Subsídios De Deslocação	18.622.093.665,00	0,29%
33220603 - Serviços De Transportação De Pessoas E Bens	13.871.198.991,00	0,22%
332207 - Encargos Aduaneiros E Portuários	4.643.207.127,00	0,07%
332208 - Rendas De Imóveis	17.648.187.186,00	0,27%
332209 - Outros Serviços	154.130.777.313,00	2,40%
34 - Juros	307.352.605.890,00	4,78%
342 - Juros Da Dívida Interna	152.316.447.392,00	2,37%
343 - Juros Da Dívida Externa	155.036.158.498,00	2,41%
35 - Subsídios E Transferências Correntes	680.172.744.638,00	10,58%
351 - Subsídios	370.068.707.183,00	5,76%
3511 - Subsídios A Emp. Públicas Não Financeiras	353.291.655.703,00	5,50%
351101 - Subsídio A Preços	319.233.653.836,00	4,97%
351102 - Subsídio Para Cobertura De Custos Operacionais	34.058.001.867,00	0,53%
35110201 - Subsídio P/Cobertura De Custos Com Pessoal	5.887.079.275,00	0,09%
35110202 - Subsídio P/Cobertura De Outros Custos Operacionais	28.170.922.592,00	0,44%
3512 - Subsídios A Instituições Financeiras	16.777.051.480,00	0,26%
351201 - Subsídio P/ Cobertura De Custos Com Pessoal	16.448.561.941,00	0,26%
351202 - Subsídio P/Cobert.De Outros Custos Operacionais	328.489.539,00	0,01%
352 - Transferências Correntes	310.104.037.455,00	4,82%
3522 - Transferências P/Instituições Sem Fins Lucrativos	11.236.087.821,00	0,17%
3523 - Transferências Correntes Para Famílias	289.099.333.527,00	4,50%
352301 - Pensão De Reforma	199.837.764.212,00	3,11%
352302 - Abono De Família	1.912.159.966,00	0,03%
352303 - Bolsas De Estudos	33.418.752.455,00	0,52%
352304 - Subsídios As Autoridades Tradicionais	11.450.567.737,00	0,18%
352306 - Pensão Dos Antigos Combatentes	39.994.410.952,00	0,62%
352309 - Outras Transferências Correntes Para Famílias	2.485.678.205,00	0,04%
3526 - Transferências Correntes Para O Exterior	9.768.616.107,00	0,15%
352601 - Transf. Correntes P/Govemos E Org. Internacionais	5.540.616.107,00	0,09%
352602 - Outras Transferências Correntes Para O Exterior	4.228.000.000,00	0,07%
4 - Despesas De Capital	2.949.210.187.492,00	45,87%
41 - Investimentos	751.022.207.509,00	11,68%
411 - Aquisição De Bens De Capital Fixo	750.310.192.822,00	11,67%
4111 - Construção De Imóveis	111.126.175.979,00	1,73%
4112 - Construção De Infra-Estruturas E Instalações	479.989.567.199,00	7,47%
4113 - Meios E Equipamentos De Transporte	16.592.721.311,00	0,26%
4114 - Equipamentos De Processamento De Dados	26.352.730.593,00	0,41%
4115 - Aquisição De Imóveis	15.474.059.708,00	0,24%
4116 - Aquisição De Mobiliário	11.977.074.502,00	0,19%

RESUMO DA DESPESA POR NATUREZA ECONÓMICA

Natureza	Valor	%
4117 - Aquisição De Máquinas, Equip.E Ferramentas	14.842.119.055,00	0,23%
4118 - Obras De Reab.De Imóveis, Infra-Estrut.E Instalações	37.733.622.921,00	0,59%
4119 - Outros Bens De Capital Fixo	36.222.121.554,00	0,56%
414 - Compra De Activos Intangíveis	712.014.687,00	0,01%
42 - Transferências De Capital	187.006.180.247,00	2,91%
421 - Transferências De Capital Internas	186.029.809.407,00	2,89%
4213 - Transf. De Capital Para Instituições Financeiras	12.000.000.000,00	0,19%
4214 - Transferências De Capital Para Outras Empresas	80.000.000.000,00	1,24%
4219 - Outras Transferências De Capital	94.029.809.407,00	1,46%
422 - Transferências De Capital Para O Exterior	976.370.840,00	0,02%
4221 - Transferências De Capital Para Governos E Organizações	526.370.840,00	0,01%
4229 - Outras Transferências De Capital Para O Exterior	450.000.000,00	0,01%
43 - Despesas De Capital Financeiro	1.996.067.908.298,00	31,05%
431 - Aplicação Em Activos Financeiros	252.558.633.655,00	3,93%
4313 - Aumento De Participação E Outras Aplicações Financeiras	192.212.718.295,00	2,99%
4319 - Outros Activos Financeiros	60.345.915.360,00	0,94%
432 - Amortização De Passivos Financeiros	1.743.509.274.643,00	27,12%
4321 - Amortização Da Dívida	1.527.097.592.331,00	23,75%
432101 - Amortização Da Dívida Interna	1.068.022.022.639,00	16,61%
43210103 - Amort Da Dívida A Instituições Financeiras	784.797.037.175,00	12,21%
43210109 - Amortiz.Da Dívida A Out. Entidades E Inst.Internas	283.224.985.464,00	4,41%
432102 - Amortização Da Dívida Externa	459.075.569.692,00	7,14%
43210209 - Amortiz.Dívida A Out.Entidades/Instituições Externas	459.075.569.692,00	7,14%
4329 - Amortização De Outros Passivos Financeiros	216.411.682.312,00	3,37%
433 - Outros Passivos Financeiros	216.411.682.312,00	3,37%
49 - Outras Despesas De Capital	15.113.891.438,00	0,24%
9 - Reservas	90.000.000.000,00	1,40%
91 - Reserva Orçamental	90.000.000.000,00	1,40%

RESUMO DA DESPESA POR FUNÇÃO

Função	Valor	%
Total Geral:	6.429.287.906.777,00	100,00%
01 - Serviços Públicos Gerais	1.053.935.714.284,00	16,39%
01.01.00 - Órgãos Legislativos	22.045.852.580,00	0,34%
01.02.00 - Órgãos Executivos	734.765.745.855,00	11,43%
Serviços Gerais	664.285.216,00	0,01%
01.03.00 - Assuntos Financeiros E Fiscais	235.124.265.710,00	3,66%
01.04.00 - Relações Exteriores	36.601.392.646,00	0,57%
01.06.00 - Serviços Públicos Gerais De Investig.E Desenvolvimento	294.174.855,00	0,00%
01.08.00 - Ajuda Económica Externa	1.761.600.000,00	0,03%
01.09.00 - Investigação Básica	1.400.369.256,00	0,02%
01.19.00 - Serviços Gerais Da Administ.Pública Não Especificados	21.278.028.166,00	0,33%
02 - Defesa	485.747.511.184,00	7,56%
02.01.00 - Defesa Militar	462.159.631.680,00	7,19%
02.02.00 - Defesa Civil	21.850.402.495,00	0,34%
02.09.00 - Serviços De Defesa Não Especificados	1.737.477.009,00	0,03%
03 - Segurança E Ordem Pública	440.824.725.269,00	6,86%
03.01.00 - Serviços Policiais	359.784.086.382,00	5,60%
03.02.00 - Serviços De Bombeiros	626.029.402,00	0,01%
03.03.00 - Tribunais	17.763.275.966,00	0,28%
03.04.00 - Prisões	1.278.284.558,00	0,02%
03.05.00 - Serviços De Protecção Civil	4.745.163.007,00	0,07%
03.06.00 - Investigação E Desenvolvimento Em Seg.E Ordem Pública	56.254.712.509,00	0,87%
03.09.00 - Serviços De Segurança E Ordem Pública Não Especificados	373.173.445,00	0,01%
04 - Educação	491.169.125.429,00	7,64%
04.01.00 - Ensino Pré-Escolar	1.183.796.850,00	0,02%
04.02.00 - Ensino Primário	287.733.572.700,00	4,48%
04.03.00 - Ensino Secundário	100.949.590.147,00	1,57%
04.05.00 - Serviços Subsidiários À Educação	13.613.670.974,00	0,21%
04.06.00 - Ensino Técnico-Profissional	19.364.499.564,00	0,30%
04.07 - Ensino Superior	67.760.392.357,00	1,05%
04.07.01 - Ensino Superior De Graduação	67.673.708.616,00	1,05%
04.07.02 - Ensino Superior De Pós-Graduação	86.683.741,00	0,00%
04.08.00 - Investigação E Desenvolvimento Em Educação	434.158.866,00	0,01%
04.10.00 - Educação Especial	30.573.896,00	0,00%
04.11.00 - Serviços De Educação Não Especificados	98.870.075,00	0,00%
05 - Saúde	340.653.074.081,00	5,30%
05.01.00 - Serviços Hospitalares Gerais	119.237.134.894,00	1,85%
05.02.00 - Serviços Hospitalares Especializados	17.999.798.428,00	0,28%
05.03.00 - Serviços De Centros Médicos E De Maternidade	53.632.450.544,00	0,83%
05.04.00 - Serviços De Saúde Pública	138.937.455.227,00	2,16%
05.05.00 - Produtos, Aparelhos E Equipamentos Médicos	5.868.897.857,00	0,09%
05.07.00 - Serviços De Saúde Ambulatórios	4.977.337.131,00	0,08%
06 - Protecção Social	812.117.917.917,00	12,63%
06.01.00 - Família E Infância	7.468.879.725,00	0,12%

RESUMO DA DESPESA POR FUNÇÃO

Função	Valor	%
06.02.00 - Velhice	285.140.948.837,00	4,44%
06.04.00 - Sobrevivência	100.551.219.319,00	1,56%
06.05.00 - Desemprego	236.888.971,00	0,00%
06.06.00 - Doença E Incapacidade	3.814.940.898,00	0,06%
06.07.00 - Investigação E Desenvolvimento Em Protecção Social	55.275.000,00	0,00%
06.09.00 - Serviços De Protecção Social Não Especificados	414.849.765.167,00	6,45%
07 - Habitação E Serviços Comunitários	287.516.799.991,00	4,47%
07.01.00 - Desenvolvimento Habitacional	48.518.181.122,00	0,75%
07.02.00 - Abastecimento De Água	120.374.662.659,00	1,87%
07.03.00 - Iluminação Das Vias Públicas	891.531.140,00	0,01%
07.04.00 - Desenvolvimento Comunitário	5.193.628.512,00	0,08%
07.05.00 - Saneamento Básico	3.030.071.717,00	0,05%
07.06.00 - Infra-Estrutura Urbana	106.785.236.606,00	1,66%
07.09.00 - Habitação E Serviços Comunitários Não Especificados	2.723.488.235,00	0,04%
08 - Recreação, Cultura E Religião	35.618.488.649,00	0,55%
08.01.00 - Serviços Culturais	6.128.503.993,00	0,10%
08.02.00 - Serviços Recreativos E Desportivos	8.675.615.628,00	0,13%
08.03.00 - Serviços Religiosos E Outros Serviços À Comunidade	151.566.666,00	0,00%
08.04.00 - Serviços De Difusão E Publicação	20.662.802.362,00	0,32%
09 - Assuntos Económicos	631.268.179.038,00	9,82%
09.01 - Agricultura, Sivicultura, Pesca E Caça	44.642.709.448,00	0,69%
09.01.01 - Agricultura	38.846.597.333,00	0,60%
09.01.02 - Sivicultura	666.667,00	0,00%
09.01.03 - Pesca E Caça	5.795.445.448,00	0,09%
09.02 - Transportes	142.542.690.973,00	2,22%
09.02.01 - Transporte Rodoviário	106.753.756.648,00	1,66%
09.02.02 - Transporte Fluvial	8.926.649.993,00	0,14%
09.02.03 - Transporte Ferroviário	19.154.841.409,00	0,30%
09.02.04 - Transporte Aéreo	7.707.442.923,00	0,12%
09.03 - Combustíveis E Energia	153.261.594.841,00	2,38%
09.03.02 - Petróleo E Gás Natural	6.944.380.669,00	0,11%
09.03.05 - Electricidade	145.974.714.172,00	2,27%
09.03.06 - Energia Não Eléctrica	342.500.000,00	0,01%
09.04 - Indústria Extractiva, Transformadora E Construção	31.277.649.729,00	0,49%
09.04.01 - Indústria Extractiva E Rec. Minerais, Except. Combustíveis	4.939.698.765,00	0,08%
09.04.02 - Indústria Transformadora	18.214.468.112,00	0,28%
09.04.03 - Construção	8.123.482.852,00	0,13%
09.05 - Assuntos Económicos Gerais, Comerciais E Laborais	246.112.534.170,00	3,83%
09.05.01 - Assuntos Económicos E Comerciais Em Geral	238.726.697.643,00	3,71%
09.05.02 - Assuntos Laborais Em Geral	3.945.664.764,00	0,06%
09.05.03 - Turismo	3.440.171.763,00	0,05%
09.06 - Comunicações E Tecnologias Da Informação	12.374.065.507,00	0,19%
09.06.01 - Comunicações	8.717.944.388,00	0,14%
09.06.02 - Tecnologias Da Informação	3.656.121.119,00	0,06%

RESUMO DA DESPESA POR FUNÇÃO

Função	Valor	%
09.08 - Investigação E Desenvolvimento(I&D)Em Assunt.Económicos	287.920.000,00	0,00%
09.08.02 - I&D:Agricultura, Sívicultura, Pesca E Caça	180.000.000,00	0,00%
09.08.04 - I&D:Indústria Extractiva, Transformadora E Construção	107.920.000,00	0,00%
09.09.00 - Outras Actividades Económicas	769.014.370,00	0,01%
10 - Protecção Ambiental	15.986.172.714,00	0,25%
10.01.00 - Gestão De Resíduos	9.008.248.367,00	0,14%
10.02.00 - Gestão De Águas Residuais	436.656.716,00	0,01%
10.03.00 - Redução Da Poluição	49.610.903,00	0,00%
10.04.00 - Protecção Da Biodiversidade E Da Paisagem	3.757.375.011,00	0,06%
10.05.00 - Investigação E Desenvolvm.Em Protecção Do Ambiente	1.989.877.442,00	0,03%
10.06.00 - Serviços De Protecção Ambiental Não Especificados	744.404.275,00	0,01%
18 - Operações De Dívida Pública	1.834.450.198.221,00	28,53%
18.01 - Operações Da Dívida Pública Interna	817.984.955.351,00	12,72%
18.02 - Operações Da Dívida Pública Externa	1.016.465.242.870,00	15,81%

RESUMO DA DESPESA POR LOCAL

Província	Valor	%
Total Geral:	6.429.287.906.777,00	100,00%
Bengo	34.373.660.666,00	0,53%
Benguela	90.886.786.235,00	1,41%
Bié	65.682.713.410,00	1,02%
Cabinda	56.844.435.337,00	0,88%
Cuando Cubango	58.538.241.842,00	0,91%
Cuanza Norte	65.255.886.740,00	1,01%
Cuanza Sul	55.611.005.455,00	0,86%
Cunene	44.755.083.726,00	0,70%
Estrutura Central	5.052.726.914.867,00	78,59%
Exterior	29.960.476.333,00	0,47%
Huambo	81.814.939.630,00	1,27%
Huíla	78.489.220.099,00	1,22%
Luanda	296.029.926.856,00	4,60%
Lunda Norte	53.723.768.344,00	0,84%
Lunda Sul	46.732.852.563,00	0,73%
Malange	84.611.512.703,00	1,32%
Moxico	58.925.228.366,00	0,92%
Namibe	45.142.214.759,00	0,70%
Uíge	74.079.025.244,00	1,15%
Zaire	55.104.013.602,00	0,86%

RESUMO DA DESPESA POR PROGRAMA

Programa	Valor	%
Total Geral:	6.429.287.906.777,00	100,00%
Prog. Melh. Da Qualid. E Das Cap. Téc. E Infraest. Das F. Armadas	33.779.851.570,00	0,53%
Programa De Qualidade Ambiental	17.415.927.702,00	0,27%
Programa De Reforma Administrativa	2.352.355.634,00	0,04%
Prog. De Reab. E Const. De Infra-Estrut. De Transp. Rodoviário	116.713.413.673,00	1,82%
Programa De Diversificação Da Produção Nacional	585.224.849,00	0,01%
Prog. De Prest. De Cuidados Primários E Assist. Hospitalar	10.654.169.032,00	0,17%
Programa De Desenv. Do Ensino Primário E Secundário	57.470.177.870,00	0,89%
Programa De Apoio Social	4.317.381.893,00	0,07%
Actividade Permanente	2.861.688.782.192,00	44,51%
Prog. De Melhoria Do Serv. Público De Comunicação Social	981.186.750,00	0,02%
Programa Nacional De Descentralização	158.450.000,00	0,00%
Programa De Maximização Dos Serviços De Justiça	12.662.029.746,00	0,20%
Programa De Prom., Fomento E Desenv. Da Activ. Económica	238.609.701.901,00	3,71%
Programa De Desenvolvimento E Promoção Do Desporto	6.366.209.441,00	0,10%
Programa De Apoio A Processos Eleitorais	312.551.917,00	0,00%
Prog. De Exp. Da Capacid. De Prod. E Trans. De Energia Eléctrica	65.603.609.296,00	1,02%
Programa De Capacitação Institucional	23.868.650.538,00	0,37%
Prog. De Reab. E Exp. Dos Sist. Urbanos De Água E Saneamento	83.444.585.549,00	1,30%
Prog. De Prom. Do Emp. Cap. E Valoriz. Dos Rec. Humanos Nacionais	241.549.719,00	0,00%
Programa De Alarg. Da Rede De Equip. Sociais E Infraestruturas	2.103.402.989,00	0,03%
Prog. Nac. De Const. De Infraest. Administrativas E Autárquicas	7.954.129.439,00	0,12%
Programa De Reab. E Cont. De Infraest. De Telecomunicações	4.707.738.874,00	0,07%
Programa De Modernização Das Finanças Públicas	30.767.945.157,00	0,48%
Programa Nacional De Desminagem	7.103.175.785,00	0,11%
Programa De Melhoria Da Qualidade Dos Serviços De Saúde	14.002.140.166,00	0,22%
Programa De Combate Às Grandes Endemias	15.914.403.173,00	0,25%
Programa De Melhoria Da Saúde Materno-Infantil	4.277.973.340,00	0,07%
Programa De Reforma Educativa	1.294.581.708,00	0,02%
Programa De Desenvolvimento Do Sistema De Ensino Especial	178.453.926,00	0,00%
Programa De Promoção Do Programa De Habitação Social	33.949.814.100,00	0,53%
Programa De Reforma Da Governação Local	23.500.000,00	0,00%
Programa Água Para Todos	9.360.700.519,00	0,15%
Prog. De Melhoria Do Sistema De Fom. Técnico Profissional	12.297.023.303,00	0,19%
Reservas	155.075.500.000,00	2,41%
Programa De Melhoria Da Qualidade De Vida Da Juventude	499.152.806,00	0,01%
Prog. De Reab. E Const. De Infraest. Marítimo-Portuárias	6.985.172.663,00	0,11%
Prog. De Reab. E Construção De Infraestrut. Ferroviárias	14.116.691.558,00	0,22%
Prog. De Melhoria Da Oper. Da Exp. Dos Recurs. Pesqueiros	858.876.751,00	0,01%
Prog. De Melh. Da Oper. E Da Cap. De Man. E Rep. Da F. Pesqueira	189.400.000,00	0,00%
Programa De Geodesia E Cartografia	2.909.697.265,00	0,05%
Programa De Apoio As Vítimas Da Violência	220.510.827,00	0,00%
Prog. De Apoio As Questões Do Género E Prom. Da Mulher	234.905.376,00	0,00%
Programa De Promoção Da Mulher Rural	489.260.453,00	0,01%
Programa De Melhoria Da Qualidade Do Ensino Superior	10.766.327.905,00	0,17%
Programa De Alfabetização	3.461.674.768,00	0,05%
Prog. Estrat. De Interv. Na Moder. Dos Reg. E Do Notar. De Angola	473.340.175,00	0,01%

RESUMO DA DESPESA POR PROGRAMA

Programa	Valor	%
Programa De Universalização Do Reg.Civil De Nascimento	602.114.487,00	0,01%
Prog.De Atribuição De Bolsas De Estudo Internas E Externas	28.771.000.000,00	0,45%
Prog.De Recup.E Moderniz.De Infraest.Aer.E Do Transp.Aéreo	3.563.115.674,00	0,06%
Programa De Implantação Do Sistema Nacional De Museus	177.360.332,00	0,00%
Prog.De Reforço Da Cap.Inst.Sist.De Emp.E Form.Profissional	81.462.500,00	0,00%
Programa De Investigação E Desenvolvimento Tecnológico	1.301.754.038,00	0,02%
Programa De Apoio E Fomento Da Produção Animal	2.914.022.059,00	0,05%
Programa Participativo De Gestao Ambiental	4.269.886.108,00	0,07%
Programa De Construção E Reab.De Perímetros Irrigados	8.862.205.732,00	0,14%
Programa De Recuperação Das Infraestruturas Geológicas	37.000.000,00	0,00%
Prog.De Reab.E Amp.Das Redes De Distrib.De Energ.Eléctrica	83.850.688.358,00	1,30%
Prog.De Reab.E Dotação De Infraestrut.Do Ensino Superior	4.148.044.662,00	0,06%
Prog.De Gestão Sustentável Dos Rec. Naturais	483.348.901,00	0,01%
Prog.De Implem.Do Sistem.Nac.De Ciência Tecnol.E Inovação	505.711.279,00	0,01%
Programa De Divulg.E Promoção Do Potencial Turístico	2.399.419.532,00	0,04%
Programa De Ordenamento Do Território E Urbanismo	19.151.000.576,00	0,30%
Prog.De Apoio Às Inst.De Acolhim.De Crianças E Pes. Idosas	1.993.370.412,00	0,03%
Prog.De Valoriz.Da Família E Aum.Das Compet.Familiares	201.376.737,00	0,00%
Prog.De Desen.Da Act.Com.E Das Infraest.Comerciais Básicas	1.510.995.012,00	0,02%
Programa Nacional De Electrificação	3.642.423.375,00	0,06%
Programa Integrado De Desen.Rural E Combate A Pobreza	76.149.332.157,00	1,18%
Programa Angola Investe	18.475.834.244,00	0,29%
Programa De Reconversão Da Economia Infomnal	3.991.055.256,00	0,06%
Prog.De Gar.Da Seg.Pub.E Da Integ.E Cont.Das Front.Nacionais	95.900.900,00	0,00%
Programa De Combate A Criminalidade	99.907.746,00	0,00%
Prog.De Qualif.Téc.E Prof.Dos Rec.Hum.Das F.De Segurança	3.884.642.938,00	0,06%
Programa De Expansão Do Ensino Pre-Escolar	398.340.395,00	0,01%
Programa De Intencificacao Da Alfabetização De Adultos	139.800.000,00	0,00%
Prog.De Des.E Estrut.Da Form.De Prof.E De Esp.Em Educação	177.183.225,00	0,00%
Prog.De Melhor.Do Sist.De Form.Téc.E Profis.E Do Emprego	316.546.400,00	0,00%
Programa De Incentivo Ao Empreendedorismo	927.983.296,00	0,01%
Programa De Prestação De Cuidados De Saúde	182.570.000,00	0,00%
Programa De Gestão E Ampliação Da Rede Sanitária	22.313.845.088,00	0,35%
Prog.De Des.Do Sect.Farmacêutico E De Gest.De Disp.Médicos	7.857.494.072,00	0,12%
Prog.De Gest.E Des.Do Aprovis.E Logística Do Sec.Da Saúde	3.891.933.223,00	0,06%
Prog.De Valoriz.Da Família E Melhor.Das Suas Cond.De Vida	4.027.804.000,00	0,06%
Programa De Apoio A Actividade Económica Da Mulher Rural	435.294.961,00	0,01%
Programa De Requalificação Das Aldeias Rurais	220.400.094,00	0,00%
Programa De Estrut.Económica E Produtiva Das Comunid.Rurais	25.000.000,00	0,00%
Programa De Desenvolvimento Comunitário	4.402.620.441,00	0,07%
Prog.De Melh.Das Cond.De Vida Dos Ex-Militares E S/Famílias	4.354.238.785,00	0,07%
Prog.De Reint.Sócio-Econ.Dos Ant.Combatentes E V.De Guerra	1.908.399.312,00	0,03%
Programa De Valorização E Protecção Social Do Idoso	15.424.662.855,00	0,24%
Prog. De Protecção E Promoção Dos Direitos Da Criança	251.692.574,00	0,00%
Prog.De Prom.Do Acesso Ao Ens.E Uso Das Líng.Nacionais	175.467.923,00	0,00%
Programa De Implantação Do Sistema De Centros Culturais	809.006.634,00	0,01%
Programa De Implantação Do Sistema De Bibliotecas	285.678.005,00	0,00%

RESUMO DA DESPESA POR PROGRAMA

Programa	Valor	%
Prog.De Implant.Do Sist.Nac.De Program.Culturais Municipais	55.473.134,00	0,00%
Prog.De Promoção Da Investigação No Domínio Da Cultura	500.356.200,00	0,01%
Programa De Fomento Da Actividade Produtiva Agrícola	7.805.455.563,00	0,12%
Programa De Desenvolvimento Da Agricultura Familiar	3.928.502.942,00	0,06%
Programa De Desenvolvimento Da Agricultura Comercial	8.026.892.540,00	0,12%
Programa De Saúde Pública Veterinária	202.549.135,00	0,00%
Programa De Apoio À Pesca Artesanal	150.911.307,00	0,00%
Prog.De Melh.Do Proc.Dist.E Comer.Da Pesca E Do Sal Iodizado	40.736.659,00	0,00%
Programa De Desenvolvimento Da Aquicultura	1.986.389.353,00	0,03%
Programa De Sustentabilidade Da Produção Petrolífera	1.037.639.250,00	0,02%
Programa De Elaboração Do Plano Nacional De Geologia	3.485.802.732,00	0,05%
Programa De Apoio Ao Desenv.Da Indústria Transformadora	1.936.588.710,00	0,03%
Prog.De Fomento Da Activ.Produtiva Da Industr.Transformadora	514.833.728,00	0,01%
Prog.De Formação De Profissionais P/O Sector Turístico	7.180.062,00	0,00%
Programa De Apoio Ao Desen.Da Actividade Turística	2.821.132.462,00	0,04%
Programa De Educação E Capacitação P/Gestão Ambiental	397.666.208,00	0,01%
Prog.De Conserv.Da Biodiversidade E Áreas De Conservação	568.130.289,00	0,01%
Programa De Promoção De Produção Sustentável	164.000.000,00	0,00%
Programa De Investimento Em Infraestruturas Integradas	8.240.471.357,00	0,13%
Programa.De Const.De Equipam.Sociais E Edifícios Públicos	42.650.177.582,00	0,66%
Programa De Execução De Grandes Obras De Engenharia	11.358.696,00	0,00%
Programa De Gestão E Alienação De Imóveis	2.100.000,00	0,00%
Programa Angola Jovem	154.300.000,00	0,00%
Programa De Promoção Do Acesso Ao Direito E A Justiça	712.605.980,00	0,01%
Prog.De Estruturacao Do Povoamento E Ordenam.Do Território	1.444.413.974,00	0,02%
Programa De Parcerias Publico-Privadas	940.339.889,00	0,01%
Programa De Facilitação Do Acesso Ao Crédito	58.000.000,00	0,00%
Prog.De Apoio As G. Empresas E S/Ins. Em Clusters Empresariais	18.000.000.000,00	0,28%
Programa De Apoio As Exportações	18.000.000,00	0,00%
Prog. De Reforma Da Administração E Do Sistema Tributário	8.208.793.128,00	0,13%
Programa De Consolidação Do Sistema Nac.De Planeamento	5.226.988.440,00	0,08%
Programa De Modernização Do Sistema Estatísticos Nacional	1.648.693.243,00	0,03%
Programa De Governação Electrónica	27.112.689,00	0,00%
Prog.De Gestão E Valoriz.Dos Rec.Humanos Na Admin.Publica	2.181.492.079,00	0,03%
Prog.De Reforço E Alarg.Das Relações Bil.E Multilaterais	50.176.857,00	0,00%
Dívida Publica	2.050.862.880.533,00	31,90%
Prog.De Reab.E Const. Das Infraestrutras Económ.Básicas	37.673.064.904,00	0,59%
Programa De Reordenamento Dos Transportes Rodoviários	416.460.556,00	0,01%

DOTAÇÃO ORÇAMENTAL POR ORGÃO

Órgão: Assembleia Nacional

DESpesas POR NATUREZA ECONÓMICA

Natureza	Valor	%
Total Geral:	22.976.290.520,00	100,00%
Despesas Correntes	22.960.105.031,00	99,93%
Despesas Com O Pessoal	16.080.635.641,00	69,99%
Despesas Com O Pessoal Civil	16.080.635.641,00	69,99%
Contribuições Do Empregador	391.583.624,00	1,70%
Contribuições Do Empregador Para A Segurança Social	391.583.624,00	1,70%
Despesas Em Bens E Serviços	6.080.105.031,00	26,46%
Bens	372.774.975,00	1,62%
Serviços	5.707.330.056,00	24,84%
Subsídios E Transferências Correntes	407.780.735,00	1,77%
Transferências Correntes	407.780.735,00	1,77%
Despesas De Capital	16.185.489,00	0,07%
Investimentos	16.185.489,00	0,07%
Aquisição De Bens De Capital Fixo	16.185.489,00	0,07%

DESpesas POR FUNÇÃO

Função	Valor	%
Total Geral:	22.976.290.520,00	100,00%
Serviços Públicos Gerais	22.976.290.520,00	100,00%
Órgãos Legislativos	21.797.391.387,00	94,87%
Órgãos Executivos	1.178.899.133,00	5,13%

DESpesas POR PROGRAMA

Programa	Valor	%
Total Geral:	22.976.290.520,00	100,00%
Actividade Permanente	22.976.290.520,00	100,00%

DESpesas DE FUNCIONAMENTO E DE APOIO AO DESENVOLVIMENTO

Projecto / Actividade	Valor	%
Total Geral:	22.976.290.520,00	100,00%
Apoio Institucional	401.000.000,00	1,75%
Defesa Dos Direitos E Garantias Dos Cidadãos	1.178.899.133,00	5,13%
Desenvolvimento Da Actividade Legislativa	21.396.391.387,00	93,12%

DESpesas DE NATUREZA POR UNIDADE ORÇAMENTAL

Unidade Orçamental / Natureza	Valor	%
Assembleia Nacional	22.976.290.520,00	100,00%
Despesas Correntes	22.960.105.031,00	99,93%
Despesas Com O Pessoal	16.080.635.641,00	69,99%
Contribuições Do Empregador	391.583.624,00	1,70%
Despesas Em Bens E Serviços	6.080.105.031,00	26,46%
Subsídios E Transferências Correntes	407.780.735,00	1,77%
Despesas De Capital	16.185.489,00	0,07%
Investimentos	16.185.489,00	0,07%

DOTAÇÃO ORÇAMENTAL POR ORGÃO

Órgão: Presidência Da República

DESPESAS POR NATUREZA ECONÓMICA

Natureza	Valor	%
Total Geral:	20.955.569.860,00	100,00%
Despesas Correntes	20.931.569.860,00	99,89%
Despesas Com O Pessoal	1.972.183.209,00	9,41%
Despesas Com O Pessoal Civil	1.972.183.209,00	9,41%
Contribuições Do Empregador	98.946.569,00	0,47%
Contribuições Do Empregador Para A Segurança Social	98.946.569,00	0,47%
Despesas Em Bens E Serviços	18.421.269.716,00	87,91%
Bens	2.582.508.438,00	12,32%
Serviços	15.838.761.278,00	75,58%
Subsídios E Transferências Correntes	439.170.366,00	2,10%
Transferências Correntes	439.170.366,00	2,10%
Despesas De Capital	24.000.000,00	0,11%
Investimentos	24.000.000,00	0,11%
Aquisição De Bens De Capital Fixo	24.000.000,00	0,11%

DESPESAS POR FUNÇÃO

Função	Valor	%
Total Geral:	20.955.569.860,00	100,00%
Serviços Públicos Gerais	12.383.466.193,00	59,09%
Órgãos Executivos	12.383.466.193,00	59,09%
Educação	1.330.233.129,00	6,35%
Ensino Superior	1.330.233.129,00	6,35%
Ensino Superior De Graduação	1.330.233.129,00	6,35%
Habitação E Serviços Comunitários	5.830.518.200,00	27,82%
Infra-Estrutura Urbana	5.830.518.200,00	27,82%
Recreação, Cultura E Religião	1.411.352.338,00	6,73%
Serviços Culturais	1.411.352.338,00	6,73%

DESPESAS POR PROGRAMA

Programa	Valor	%
Total Geral:	20.955.569.860,00	100,00%
Actividade Permanente	14.753.201.660,00	70,40%
Prog.De Reab.E Const.De Infra-Estrut.De Transp.Rodoviário	5.830.518.200,00	27,82%
Programa De Reforma Administrativa	371.850.000,00	1,77%

DESPESAS DE FUNCIONAMENTO E DE APOIO AO DESENVOLVIMENTO

Projecto / Actividade	Valor	%
Total Geral:	15.125.051.660,00	100,00%
Administração E Gestão Da Política Orçamental	172.637.408,00	1,14%
Administração E Gestão Dos Assuntos Do Estado	12.393.516.878,00	81,94%
Comunicação Institucional	67.000.000,00	0,44%
Divulgação Do Exercício De Gestão Governativa	115.850.000,00	0,77%
Encargos C/Grupo Técnico De Apoio À Comissão Económica	65.453.400,00	0,43%
Encargos C/Grupo Técnico De Apoio À Comissão Para Economia Real	99.477.110,00	0,66%
Encargos Com A Expo	954.694.430,00	6,31%
Encargos Com O Conselho Da República	94.785.180,00	0,63%
Espólio Do Dr. António Agostinho Neto	18.828.460,00	0,12%
Manutenção E Conservação Do Memorial Agostinho Neto	953.808.794,00	6,31%

DOTAÇÃO ORÇAMENTAL POR ORGÃO		
DESPESAS DE FUNCIONAMENTO E DE APOIO AO DESENVOLVIMENTO		
Projecto / Actividade	Valor	%
Marketing Institucional	189.000.000,00	1,25%
PROGRAMA DE INVESTIMENTOS PÚBLICOS		
Município / Projecto / Actividade	Total	
Total Geral:	5.830.518.200,00	
Estrutura Central	5.830.518.200,00	
Estudo Do Sistema De Transportes Para A Província De Luanda	243.750.000,00	
Estudo E Projecto Base Do Metro Ligeiro De Superfície-Marginal Corimba	1.088.750.000,00	
Estudo E Projectos Executivos Para A Estrada Da Marginal Da Corimba	1.908.075.000,00	
Estudos Dos 6 Corredores Prioritários Da Cidade De Luanda	2.589.943.200,00	
DESPESAS DE NATUREZA POR UNIDADE ORÇAMENTAL		
Unidade Orçamental / Natureza	Valor	%
Gabinete Para Política E Formação De Quadros	208.290.393,00	100,00%
Despesas Correntes	208.290.393,00	100,00%
Despesas Com O Pessoal	5.052.419,00	2,43%
Despesas Em Bens E Serviços	203.237.974,00	97,57%
Unidade Orçamental / Natureza	Valor	%
Memorial Dr. António Agostinho Neto	972.637.254,00	100,00%
Despesas Correntes	972.637.254,00	100,00%
Despesas Com O Pessoal	61.601.664,00	6,33%
Contribuições Do Empregador	10.548.340,00	1,08%
Despesas Em Bens E Serviços	900.065.568,00	92,54%
Subsídios E Transferências Correntes	421.682,00	0,04%
Unidade Orçamental / Natureza	Valor	%
Secretaria Geral Da Presidência Da República	18.652.699.477,00	100,00%
Despesas Correntes	18.628.699.477,00	99,87%
Despesas Com O Pessoal	1.350.630.750,00	7,24%
Contribuições Do Empregador	88.398.229,00	0,47%
Despesas Em Bens E Serviços	16.750.921.814,00	89,80%
Subsídios E Transferências Correntes	438.748.684,00	2,35%
Despesas De Capital	24.000.000,00	0,13%
Investimentos	24.000.000,00	0,13%
Unidade Orçamental / Natureza	Valor	%
Unidade Técnica De Gestão Do Plano Nacional De Formação De Quadros	1.121.942.736,00	100,00%
Despesas Correntes	1.121.942.736,00	100,00%
Despesas Com O Pessoal	554.898.376,00	49,46%
Despesas Em Bens E Serviços	567.044.360,00	50,54%

DOTAÇÃO ORÇAMENTAL POR ORGÃO

Órgão: Tribunal Constitucional

DESPESAS POR NATUREZA ECONÓMICA

Natureza	Valor	%
Total Geral:	2.713.978.131,00	100,00%
Despesas Correntes	2.701.978.131,00	99,56%
Despesas Com O Pessoal	1.624.984.590,00	59,87%
Despesas Com O Pessoal Civil	1.624.984.590,00	59,87%
Contribuições Do Empregador	89.795.516,00	3,31%
Contribuições Do Empregador Para A Segurança Social	89.795.516,00	3,31%
Despesas Em Bens E Serviços	982.978.131,00	36,22%
Bens	63.000.000,00	2,32%
Serviços	919.978.131,00	33,90%
Subsídios E Transferências Correntes	4.219.894,00	0,16%
Transferências Correntes	4.219.894,00	0,16%
Despesas De Capital	12.000.000,00	0,44%
Investimentos	12.000.000,00	0,44%
Aquisição De Bens De Capital Fixo	12.000.000,00	0,44%

DESPESAS POR FUNÇÃO

Função	Valor	%
Total Geral:	2.713.978.131,00	100,00%
Segurança E Ordem Pública	2.713.978.131,00	100,00%
Tribunais	2.713.978.131,00	100,00%

DESPESAS POR PROGRAMA

Programa	Valor	%
Total Geral:	2.713.978.131,00	100,00%
Actividade Permanente	2.713.978.131,00	100,00%

DESPESAS DE FUNCIONAMENTO E DE APOIO AO DESENVOLVIMENTO

Projecto / Actividade	Valor	%
Total Geral:	2.713.978.131,00	100,00%
Desenvolvimento Da Actividade Judicial	2.253.978.131,00	83,05%
Serviços Integrados De Operação E Manuten.Do Palácio Da Justiça	460.000.000,00	16,95%

DESPESAS DE NATUREZA POR UNIDADE ORÇAMENTAL

Unidade Orçamental / Natureza	Valor	%
Tribunal Constitucional	2.713.978.131,00	100,00%
Despesas Correntes	2.701.978.131,00	99,56%
Despesas Com O Pessoal	1.624.984.590,00	59,87%
Contribuições Do Empregador	89.795.516,00	3,31%
Despesas Em Bens E Serviços	982.978.131,00	36,22%
Subsídios E Transferências Correntes	4.219.894,00	0,16%
Despesas De Capital	12.000.000,00	0,44%
Investimentos	12.000.000,00	0,44%

DOTAÇÃO ORÇAMENTAL POR ORGÃO

Órgão: Tribunal Supremo

DESPESAS POR NATUREZA ECONÓMICA

Natureza	Valor	%
Total Geral:	2.744.384.276,00	100,00%
Despesas Correntes	2.744.384.276,00	100,00%
Despesas Com O Pessoal	1.022.533.741,00	37,26%
Despesas Com O Pessoal Civil	1.022.533.741,00	37,26%
Contribuições Do Empregador	75.839.415,00	2,76%
Contribuições Do Empregador Para A Segurança Social	75.839.415,00	2,76%
Despesas Em Bens E Serviços	1.645.711.120,00	59,97%
Bens	600.752.615,00	21,89%
Serviços	1.044.958.505,00	38,08%
Subsídios E Transferências Correntes	300.000,00	0,01%
Transferências Correntes	300.000,00	0,01%

DESPESAS POR FUNÇÃO

Função	Valor	%
Total Geral:	2.744.384.276,00	100,00%
Segurança E Ordem Pública	2.744.384.276,00	100,00%
Tribunais	2.744.384.276,00	100,00%

DESPESAS POR PROGRAMA

Programa	Valor	%
Total Geral:	2.744.384.276,00	100,00%
Actividade Permanente	2.744.384.276,00	100,00%

DESPESAS DE FUNCIONAMENTO E DE APOIO AO DESENVOLVIMENTO

Projecto / Actividade	Valor	%
Total Geral:	2.744.384.276,00	100,00%
Desenvolvimento Da Actividade Judicial	2.726.384.276,00	99,34%
Manutenção De Resid. De Memb. Do Gov. E Magistrados	18.000.000,00	0,66%

DESPESAS DE NATUREZA POR UNIDADE ORÇAMENTAL

Unidade Orçamental / Natureza	Valor	%
Tribunal Supremo	2.744.384.276,00	100,00%
Despesas Correntes	2.744.384.276,00	100,00%
Despesas Com O Pessoal	1.022.533.741,00	37,26%
Contribuições Do Empregador	75.839.415,00	2,76%
Despesas Em Bens E Serviços	1.645.711.120,00	59,97%
Subsídios E Transferências Correntes	300.000,00	0,01%

DOTAÇÃO ORÇAMENTAL POR ORGÃO

Órgão: Tribunal De Contas

DESPESAS POR NATUREZA ECONÓMICA

Natureza	Valor	%
Total Geral:	2.273.959.088,00	100,00%
Despesas Correntes	2.273.959.088,00	100,00%
Despesas Com O Pessoal	657.449.756,00	28,91%
Despesas Com O Pessoal Civil	657.449.756,00	28,91%
Contribuições Do Empregador	42.550.244,00	1,87%
Contribuições Do Empregador Para A Segurança Social	42.550.244,00	1,87%
Despesas Em Bens E Serviços	1.573.959.088,00	69,22%
Bens	77.350.000,00	3,40%
Serviços	1.496.609.088,00	65,82%

DESPESAS POR FUNÇÃO

Função	Valor	%
Total Geral:	2.273.959.088,00	100,00%
Segurança E Ordem Pública	2.273.959.088,00	100,00%
Tribunais	2.273.959.088,00	100,00%

DESPESAS POR PROGRAMA

Programa	Valor	%
Total Geral:	2.273.959.088,00	100,00%
Actividade Permanente	1.172.306.779,00	51,55%
Programa De Capacitação Institucional	1.101.652.309,00	48,45%

DESPESAS DE FUNCIONAMENTO E DE APOIO AO DESENVOLVIMENTO

Projecto / Actividade	Valor	%
Total Geral:	2.273.959.088,00	100,00%
Controlo Externo Das Finanças Públicas	1.172.306.779,00	51,55%
Desenvolvimento Do Sistema Integrado De Gestão Do Tribunal De Contas	1.101.652.309,00	48,45%

DESPESAS DE NATUREZA POR UNIDADE ORÇAMENTAL

Unidade Orçamental / Natureza	Valor	%
Tribunal De Contas	2.273.959.088,00	100,00%
Despesas Correntes	2.273.959.088,00	100,00%
Despesas Com O Pessoal	657.449.756,00	28,91%
Contribuições Do Empregador	42.550.244,00	1,87%
Despesas Em Bens E Serviços	1.573.959.088,00	69,22%

DOTAÇÃO ORÇAMENTAL POR ORGÃO

Órgão: Supremo Tribunal Militar

DESPESAS POR NATUREZA ECONÓMICA

Natureza	Valor	%
Total Geral:	3.219.703.331,00	100,00%
Despesas Correntes	3.219.703.331,00	100,00%
Despesas Com O Pessoal	2.543.642.138,00	79,00%
Despesas Com O Pessoal Civil	2.543.642.138,00	79,00%
Contribuições Do Empregador	65.364.780,00	2,03%
Contribuições Do Empregador Para A Segurança Social	65.364.780,00	2,03%
Despesas Em Bens E Serviços	610.696.413,00	18,97%
Bens	60.673.038,00	1,88%
Serviços	550.023.375,00	17,08%

DESPESAS POR FUNÇÃO

Função	Valor	%
Total Geral:	3.219.703.331,00	100,00%
Segurança E Ordem Pública	3.219.703.331,00	100,00%
Tribunais	3.219.703.331,00	100,00%

DESPESAS POR PROGRAMA

Programa	Valor	%
Total Geral:	3.219.703.331,00	100,00%
Actividade Permanente	3.130.366.631,00	97,23%
Prog. De Melhoría Do Sistema De Form. Técnico Profissional	89.336.700,00	2,77%

DESPESAS DE FUNCIONAMENTO E DE APOIO AO DESENVOLVIMENTO

Projecto / Actividade	Valor	%
Total Geral:	3.219.703.331,00	100,00%
Desenvolvimento Da Actividade Judicial	3.117.012.615,00	96,81%
Formação De Pessoal	89.336.700,00	2,77%
Manutenção De Resid. De Memb. Do Gov. E Magistrados	13.354.016,00	0,41%

DESPESAS DE NATUREZA POR UNIDADE ORÇAMENTAL

Unidade Orçamental / Natureza	Valor	%
Supremo Tribunal Militar	3.219.703.331,00	100,00%
Despesas Correntes	3.219.703.331,00	100,00%
Despesas Com O Pessoal	2.543.642.138,00	79,00%
Contribuições Do Empregador	65.364.780,00	2,03%
Despesas Em Bens E Serviços	610.696.413,00	18,97%

DOTAÇÃO ORÇAMENTAL POR ORGÃO

Órgão: Gabinete Do Vice-Presidente Da República

DESPESAS POR NATUREZA ECONÓMICA

Natureza	Valor	%
Total Geral:	1.708.168.426,00	100,00%
Despesas Correntes	1.668.168.426,00	97,66%
Despesas Com O Pessoal	237.846.703,00	13,92%
Despesas Com O Pessoal Civil	237.846.703,00	13,92%
Contribuições Do Empregador	17.082.017,00	1,00%
Contribuições Do Empregador Para A Segurança Social	17.082.017,00	1,00%
Despesas Em Bens E Serviços	1.412.169.706,00	82,67%
Bens	294.799.839,00	17,26%
Serviços	1.117.369.867,00	65,41%
Subsídios E Transferências Correntes	1.070.000,00	0,06%
Transferências Correntes	1.070.000,00	0,06%
Despesas De Capital	40.000.000,00	2,34%
Investimentos	40.000.000,00	2,34%
Aquisição De Bens De Capital Fixo	31.427.540,00	1,84%
Compra De Activos Intangíveis	8.572.460,00	0,50%

DESPESAS POR FUNÇÃO

Função	Valor	%
Total Geral:	1.708.168.426,00	100,00%
Serviços Públicos Gerais	1.595.198.720,00	93,39%
Órgãos Executivos	1.595.198.720,00	93,39%
Segurança E Ordem Pública	112.969.706,00	6,61%
Serviços De Segurança E Ordem Pública Não Especificados	112.969.706,00	6,61%

DESPESAS POR PROGRAMA

Programa	Valor	%
Total Geral:	1.708.168.426,00	100,00%
Actividade Permanente	1.708.168.426,00	100,00%

DESPESAS DE FUNCIONAMENTO E DE APOIO AO DESENVOLVIMENTO

Projecto / Actividade	Valor	%
Total Geral:	1.708.168.426,00	100,00%
Administração E Gestão Dos Assuntos Governamentais	1.595.198.720,00	93,39%
Administração E Gestão Dos Serviços De Segurança E Ordem Pública	112.969.706,00	6,61%

DESPESAS DE NATUREZA POR UNIDADE ORÇAMENTAL

Unidade Orçamental / Natureza	Valor	%
Gabinete Do Vice-Presidente Da República	1.708.168.426,00	100,00%
Despesas Correntes	1.668.168.426,00	97,66%
Despesas Com O Pessoal	237.846.703,00	13,92%
Contribuições Do Empregador	17.082.017,00	1,00%
Despesas Em Bens E Serviços	1.412.169.706,00	82,67%
Subsídios E Transferências Correntes	1.070.000,00	0,06%
Despesas De Capital	40.000.000,00	2,34%
Investimentos	40.000.000,00	2,34%

DOTAÇÃO ORÇAMENTAL POR ORGÃO**Órgão:** Conselho Superior Da Magistratura Judicial**DESPESAS POR NATUREZA ECONÓMICA**

Natureza	Valor	%
Total Geral:	831.414.036,00	100,00%
Despesas Correntes	827.414.036,00	99,52%
Despesas Em Bens E Serviços	827.414.036,00	99,52%
Bens	116.350.000,00	13,99%
Serviços	711.064.036,00	85,52%
Despesas De Capital	4.000.000,00	0,48%
Investimentos	4.000.000,00	0,48%
Aquisição De Bens De Capital Fixo	4.000.000,00	0,48%

DESPESAS POR FUNÇÃO

Função	Valor	%
Total Geral:	831.414.036,00	100,00%
Segurança E Ordem Pública	831.414.036,00	100,00%
Tribunais	831.414.036,00	100,00%

DESPESAS POR PROGRAMA

Programa	Valor	%
Total Geral:	831.414.036,00	100,00%
Actividade Permanente	831.414.036,00	100,00%

DESPESAS DE FUNCIONAMENTO E DE APOIO AO DESENVOLVIMENTO

Projecto / Actividade	Valor	%
Total Geral:	831.414.036,00	100,00%
Administração Dos Serviços De Justiça	831.414.036,00	100,00%

DESPESAS DE NATUREZA POR UNIDADE ORÇAMENTAL

Unidade Orçamental / Natureza	Valor	%
Conselho Superior Da Magistratura Judicial	831.414.036,00	100,00%
Despesas Correntes	827.414.036,00	99,52%
Despesas Em Bens E Serviços	827.414.036,00	99,52%
Despesas De Capital	4.000.000,00	0,48%
Investimentos	4.000.000,00	0,48%

DOTAÇÃO ORÇAMENTAL POR ORGÃO

Órgão: Conselho Superior Da Magistratura Do Ministério Público

DESPESAS POR NATUREZA ECONÓMICA

Natureza	Valor	%
Total Geral:	283.627.718,00	100,00%
Despesas Correntes	194.797.000,00	68,68%
Despesas Com O Pessoal	112.802.760,00	39,77%
Despesas Com O Pessoal Civil	112.802.760,00	39,77%
Contribuições Do Empregador	8.994.240,00	3,17%
Contribuições Do Empregador Para A Segurança Social	8.994.240,00	3,17%
Despesas Em Bens E Serviços	73.000.000,00	25,74%
Bens	11.329.900,00	3,99%
Serviços	61.670.100,00	21,74%
Despesas De Capital	88.830.718,00	31,32%
Outras Despesas De Capital	88.830.718,00	31,32%

DESPESAS POR FUNÇÃO

Função	Valor	%
Total Geral:	283.627.718,00	100,00%
Serviços Públicos Gerais	283.627.718,00	100,00%
Órgãos Executivos	283.627.718,00	100,00%

DESPESAS POR PROGRAMA

Programa	Valor	%
Total Geral:	283.627.718,00	100,00%
Actividade Permanente	283.627.718,00	100,00%

DESPESAS DE FUNCIONAMENTO E DE APOIO AO DESENVOLVIMENTO

Projecto / Actividade	Valor	%
Total Geral:	283.627.718,00	100,00%
Defesa Da Legalidade E Dos Interesses Do Estado Em Juízo	283.627.718,00	100,00%

DESPESAS DE NATUREZA POR UNIDADE ORÇAMENTAL

Unidade Orçamental / Natureza	Valor	%
Conselho Superior Da Magistratura Do Ministério Público	283.627.718,00	100,00%
Despesas Correntes	194.797.000,00	68,68%
Despesas Com O Pessoal	112.802.760,00	39,77%
Contribuições Do Empregador	8.994.240,00	3,17%
Despesas Em Bens E Serviços	73.000.000,00	25,74%
Despesas De Capital	88.830.718,00	31,32%
Outras Despesas De Capital	88.830.718,00	31,32%

DOTAÇÃO ORÇAMENTAL POR ORGÃO

Órgão: Ministério Da Defesa Nacional

DESPESAS POR NATUREZA ECONÓMICA

Natureza	Valor	%
Total Geral:	500.293.479.743,00	100,00%
Despesas Correntes	489.932.638.731,00	97,93%
Despesas Com O Pessoal	306.693.366.014,00	61,30%
Despesas Com O Pessoal Civil	28.719.410.895,00	5,74%
Despesas Com O Pessoal Militar	277.972.730.218,00	55,56%
Despesas Com O Pessoal Paramilitar	1.224.901,00	0,00%
Contribuições Do Empregador	17.551.325.376,00	3,51%
Contribuições Do Empregador Para A Segurança Social	17.551.325.376,00	3,51%
Despesas Em Bens E Serviços	39.755.994.250,00	7,95%
Bens	30.338.385.795,00	6,06%
Serviços	9.417.608.455,00	1,88%
Subsídios E Transferências Correntes	125.931.953.091,00	25,17%
Transferências Correntes	125.931.953.091,00	25,17%
Despesas De Capital	10.360.841.012,00	2,07%
Investimentos	10.360.841.012,00	2,07%
Aquisição De Bens De Capital Fixo	10.360.841.012,00	2,07%

DESPESAS POR FUNÇÃO

Função	Valor	%
Total Geral:	500.293.479.743,00	100,00%
Defesa	377.171.916.138,00	75,39%
Defesa Militar	377.171.916.138,00	75,39%
Segurança E Ordem Pública	33.914.140,00	0,01%
Serviços De Segurança E Ordem Pública Não Especificados	33.914.140,00	0,01%
Saúde	1.812.665.289,00	0,36%
Serviços Hospitalares Gerais	1.812.665.289,00	0,36%
Protecção Social	121.274.984.176,00	24,24%
Velhice	121.274.984.176,00	24,24%

DESPESAS POR PROGRAMA

Programa	Valor	%
Total Geral:	500.293.479.743,00	100,00%
Actividade Permanente	492.381.015.374,00	98,42%
Prog. Melh. Da Qualid. E Das Cap. Téc. E Infraest. Das F. Armadas	7.754.881.420,00	1,55%
Programa De Melhoria Da Qualidade Dos Serviços De Saúde	118.208.045,00	0,02%
Programa De Qualidade Ambiental	39.374.904,00	0,01%

DESPESAS DE FUNCIONAMENTO E DE APOIO AO DESENVOLVIMENTO

Projecto / Actividade	Valor	%
Total Geral:	492.381.015.374,00	100,00%
Administração E Gestão Dos Serviços De Defesa Nacional	452.521.516.855,00	91,90%
Apetrechamento De Salas De Aulas	691.803.757,00	0,14%
Aquisição De Equipamentos Essenciais	559.735.898,00	0,11%
Assistência Técnica	4.313.870.803,00	0,88%
Cooperação Técnico Militar	224.000.000,00	0,05%
Encargos C/A Delim. Demarc. Dos Espaços Marít. De Angola	602.329.105,00	0,12%
Evacuações Médicas	129.393.512,00	0,03%
Exercício Militar Conjunto	899.378.949,00	0,18%

DOTAÇÃO ORÇAMENTAL POR ORGÃO		
DESPESAS DE FUNCIONAMENTO E DE APOIO AO DESENVOLVIMENTO		
Projecto / Actividade	Valor	%
Fornecimento E Manutenção De Meios Tecnicos De Apoio	426.403.980,00	0,09%
Infomatização De Serviços E Criação De Redes	126.402.791,00	0,03%
Manutenção Das Infraestruturas Operativas	311.953.741,00	0,06%
Mudança De Instalações	40.050.000,00	0,01%
Pacote Logistico-Alimentação	18.721.248.449,00	3,80%
Pacote Logistico-Equipamentos Meios Médicos	349.954.437,00	0,07%
Pacote Logistico-Meios De Aquartelamento E Equipamento De Cozinha	1.004.257.250,00	0,20%
Pacote Logistico-Vestuário E Calçados	890.040.369,00	0,18%
Pacote Logísticos- Medicamentos	2.083.116.201,00	0,42%
Pagam Contratos De Coop. Estrangeira Do Sec.Saúde	67.065.745,00	0,01%
Prestação De Serviços De Educação	322.878.518,00	0,07%
Prestação De Serviços De Saúde E Saúde Pública	7.161.383.987,00	1,45%
Programa De Coesão Militar	25.680.001,00	0,01%
Rastreio Médico Dos Militares	527.089.167,00	0,11%
Recenseamento, Recrutamento E Mobilizações Militar	181.326.859,00	0,04%
Reuniões Bi E Multilaterais Do Minden	200.135.000,00	0,04%
PROGRAMA DE INVESTIMENTOS PÚBLICOS		
Município / Projecto / Actividade	Total	
Total Geral:	7.912.464.369,00	
Ambriz	263.819.280,00	
Outros Projectos	263.819.280,00	
Belas	536.475.371,00	
Construção Da Unidade Da Guarda Presidencial Em Luanda /Cm	536.475.371,00	
Estrutura Central	327.107.345,00	
Construção Dos Edifícios Administrativos Da Casa De Segurança Luanda	169.524.396,00	
Construção Central Recolha Selagem Dos Resíduos Hospitalares - Luanda	39.374.904,00	
Construção Central Tratamento Resíduos Hospitalares Cmp Luanda	83.333,00	
Construção Centro Avançado Ensino Pesquisa Da Cmp Luanda	39.374.904,00	
Construção Da Central De Gases Medicinais Do Hcspr - Luanda	39.374.904,00	
Construção Do Centro De Reabilitação Fisica - Luanda	39.374.904,00	
Huambo	44.351.145,00	
Outros Projectos	44.351.145,00	
Icolo E Bengo	826.075.660,00	
Outros Projectos	826.075.660,00	
Luanda	1.847.640.337,00	
Construção Edifícios De Apoio Hospital Casa De Segurança Luanda	34.975.048,00	
Construção Apetrechamento Hospital Militar Principal -Luanda	1.812.665.289,00	
Malange	623.910.176,00	
Outros Projectos	623.910.176,00	
Moxico	44.466.057,00	
Outros Projectos	44.466.057,00	
Quiçama	644.057.180,00	
Reabilitação Ampliação Escola Formação Forças Especiais Luanda	426.673.914,00	
Outros Projectos	217.383.266,00	

DOTAÇÃO ORÇAMENTAL POR ORGÃO

PROGRAMA DE INVESTIMENTOS PÚBLICOS

Município / Projecto / Actividade	Total
Samba	229.902.348,00
Const. E Apet. Do Hospital Da Casa De Segurança De Luanda/Cm	229.902.348,00
Soyo	541.164.220,00
Outros Projectos	541.164.220,00
Viana	160.785.011,00
Outros Projectos	160.785.011,00
Vários Municípios-Lunda Norte	347.998.858,00
Outros Projectos	347.998.858,00
Vários Municípios-Uíge	933.000.157,00
Outros Projectos	933.000.157,00
Vários Municípios-Zaire	541.711.224,00
Outros Projectos	541.711.224,00

DESPESAS DE NATUREZA POR UNIDADE ORÇAMENTAL

Unidade Orçamental / Natureza	Valor	%
Estado Maior Do Exército	173.873.868.576,00	100,00%
Despesas Correntes	173.833.818.576,00	99,98%
Despesas Com O Pessoal	161.906.880.425,00	93,12%
Contribuições Do Empregador	11.083.548.176,00	6,37%
Despesas Em Bens E Serviços	842.430.520,00	0,48%
Subsídios E Transferências Correntes	959.455,00	0,00%
Despesas De Capital	40.050.000,00	0,02%
Investimentos	40.050.000,00	0,02%

Unidade Orçamental / Natureza	Valor	%
Estado Maior General	133.022.995.163,00	100,00%
Despesas Correntes	130.576.026.760,00	98,16%
Despesas Com O Pessoal	90.627.315.397,00	68,13%
Contribuições Do Empregador	3.721.533.971,00	2,80%
Despesas Em Bens E Serviços	31.572.834.793,00	23,73%
Subsídios E Transferências Correntes	4.654.342.599,00	3,50%
Despesas De Capital	2.446.968.403,00	1,84%
Investimentos	2.446.968.403,00	1,84%

Unidade Orçamental / Natureza	Valor	%
Força Aérea Nacional	30.096.544.381,00	100,00%
Despesas Correntes	30.055.853.581,00	99,86%
Despesas Com O Pessoal	28.182.915.997,00	93,64%
Contribuições Do Empregador	1.382.751.551,00	4,59%
Despesas Em Bens E Serviços	490.050.311,00	1,63%
Subsídios E Transferências Correntes	135.722,00	0,00%
Despesas De Capital	40.690.800,00	0,14%
Investimentos	40.690.800,00	0,14%

Unidade Orçamental / Natureza	Valor	%
Marinha De Guerra Angolana	18.009.974.156,00	100,00%

DOTAÇÃO ORÇAMENTAL POR ORGÃO

DESPESAS DE NATUREZA POR UNIDADE ORÇAMENTAL

Unidade Orçamental / Natureza	Valor	%
Despesas Correntes	17.972.166.956,00	99,79%
Despesas Com O Pessoal	16.726.745.682,00	92,87%
Contribuições Do Empregador	886.463.439,00	4,92%
Despesas Em Bens E Serviços	358.526.696,00	1,99%
Subsídios E Transferências Correntes	431.139,00	0,00%
Despesas De Capital	37.807.200,00	0,21%
Investimentos	37.807.200,00	0,21%
Unidade Orçamental / Natureza	Valor	%
Ministério Da Defesa Nacional	145.290.097.467,00	100,00%
Despesas Correntes	137.494.772.858,00	94,63%
Despesas Com O Pessoal	9.249.508.513,00	6,37%
Contribuições Do Empregador	477.028.239,00	0,33%
Despesas Em Bens E Serviços	6.492.151.930,00	4,47%
Subsídios E Transferências Correntes	121.276.084.176,00	83,47%
Despesas De Capital	7.795.324.609,00	5,37%
Investimentos	7.795.324.609,00	5,37%

DOTAÇÃO ORÇAMENTAL POR ORGÃO

Órgão: Ministério Do Interior

DESPESAS POR NATUREZA ECONÓMICA

Natureza	Valor	%
Total Geral:	366.066.903.704,00	100,00%
Despesas Correntes	364.481.117.429,00	99,57%
Despesas Com O Pessoal	293.565.752.795,00	80,19%
Despesas Com O Pessoal Civil	6.264.109.465,00	1,71%
Despesas Com O Pessoal Paramilitar	287.301.643.330,00	78,48%
Contribuições Do Empregador	17.774.305.847,00	4,86%
Contribuições Do Empregador Para A Segurança Social	17.774.305.847,00	4,86%
Despesas Em Bens E Serviços	37.794.307.887,00	10,32%
Bens	25.908.601.505,00	7,08%
Serviços	11.885.706.382,00	3,25%
Subsídios E Transferências Correntes	15.346.750.900,00	4,19%
Transferências Correntes	15.346.750.900,00	4,19%
Despesas De Capital	1.585.786.275,00	0,43%
Investimentos	1.585.786.275,00	0,43%
Aquisição De Bens De Capital Fixo	1.585.786.275,00	0,43%

DESPESAS POR FUNÇÃO

Função	Valor	%
Total Geral:	366.066.903.704,00	100,00%
Serviços Públicos Gerais	347.601.019,00	0,09%
Serviços Gerais Da Administ.Pública Não Especificados	347.601.019,00	0,09%
Defesa	2.809.766.341,00	0,77%
Defesa Civil	2.745.529.631,00	0,75%
Serviços De Defesa Não Especificados	64.236.710,00	0,02%
Segurança E Ordem Pública	362.743.789.761,00	99,09%
Serviços Policiais	358.857.051.472,00	98,03%
Serviços De Bombeiros	563.250.402,00	0,15%
Prisões	1.189.250.658,00	0,32%
Serviços De Protecção Civil	1.945.521.531,00	0,53%
Investigação E Desenvolvimento Em Seg. E Ordem Pública	15.000.000,00	0,00%
Serviços De Segurança E Ordem Pública Não Especificados	173.715.698,00	0,05%
Saúde	123.455.500,00	0,03%
Serviços De Centros Médicos E De Maternidade	123.455.500,00	0,03%
Protecção Social	42.291.083,00	0,01%
Família E Infância	41.804.383,00	0,01%
Serviços De Protecção Social Não Especificados	486.700,00	0,00%

DESPESAS POR PROGRAMA

Programa	Valor	%
Total Geral:	366.066.903.704,00	100,00%
Actividade Permanente	363.313.028.440,00	99,25%
Prog.De Gar.Da Seg.Pub.E Da Integ.E Cont.Das Front.Nacionais	63.392.000,00	0,02%
Prog.De Reab.E Const.De Infra-Estrut.De Transp.Rodoviário	299.999.999,00	0,08%
Prog.De Recup.E Moderniz.De Infraest.Aer.E Do Transp.Aéreo	11.958.827,00	0,00%
Programa De Capacitação Institucional	1.235.990.018,00	0,34%
Programa De Combate A Criminalidade	74.457.746,00	0,02%
Programa De Gestão E Ampliação Da Rede Sanitária	23.639.475,00	0,01%
Programa De Const.De Equipam.Sociais E Edifícios Públicos	1.044.437.199,00	0,29%

DOTAÇÃO ORÇAMENTAL POR ORGÃO

DESPESAS DE FUNCIONAMENTO E DE APOIO AO DESENVOLVIMENTO

Projecto / Actividade	Valor	%
Total Geral:	364.600.106.149,00	100,00%
Abastecimento Logístico-Bens Diversos	764.606.681,00	0,21%
Abastecimento Logístico-Pacote Alimentar	14.445.640.101,00	3,96%
Actividade Permanente	400.993.154,00	0,11%
Administração E Gestão Dos Serv.De Migração E Controlo Fronteiriço	593.546.194,00	0,16%
Administração E Gestão Dos Serviços Da Administração Pública	199.791.937,00	0,05%
Administração E Gestão Dos Serviços De Protecção Civil	77.011.479,00	0,02%
Administração E Gestão Dos Serviços De Protecção Contra Incêndios	93.068.068,00	0,03%
Administração E Gestão Dos Serviços De Segurança E Ordem Pública	342.475.316.736,00	93,93%
Administração E Gestão Dos Serviços Prisionais	802.607.252,00	0,22%
Apoio Em Situações De Calamidades Naturais	747.801.554,00	0,21%
Aquisição De Equipamentos Diversos	543.811.072,00	0,15%
Implementação De Laboratório Forense	74.457.746,00	0,02%
Manutenção Dos Meios Aéreos	720.952.417,00	0,20%
Pacote Logístico-Vestuário E Calçados	1.510.641.632,00	0,41%
Pacote Logístico-Aquisição De Vestuário E Calçado	500.411.275,00	0,14%
Programa De Desarmamento Da População Civil	63.410.695,00	0,02%
Repatriamento Dos Imigrantes Ilegais	35.407.637,00	0,01%
Sist. Controlo Fronteira Nacional	550.630.519,00	0,15%

PROGRAMA DE INVESTIMENTOS PÚBLICOS

Município / Projecto / Actividade	Total
Total Geral:	1.466.797.555,00
Ambriz	30.425.234,00
Construção E Apetrechamento Do Posto Fronteiriço Do Ambriz/ Bengo	30.425.234,00
Baía Farta	64.802.394,00
Construção Da Escola Nacional De Bombeiros Da Baía Farta 2.ª Fase	64.802.394,00
Bocoio	21.411.892,00
Outros Projectos	21.411.892,00
Buco Zau	2.007.271,00
Construção E Apetrechamento Da Cadeia Municipal Do Buco-Zau	2.007.271,00
Cabinda	97.893.739,00
Construção E Apetrechamento Do Bombeiro Municipal De Cabinda	37.338.309,00
Construção Apetrechamento Do Centro Médico De Cabinda	32.537.078,00
Construção E Apetrechamento Da Base De Helicópteros De Cabinda	28.018.352,00
Cambambe	19.998.340,00
Outros Projectos	19.998.340,00
Caungula	31.696.000,00
Construção E Apetrechamento Do Posto Fronteriço Kansari Da Lunda Norte	31.696.000,00
Cazenga	26.083.030,00
Outros Projectos	26.083.030,00
Cazengo	22.509.103,00
Construção Da Direcção Provincial Investigação Criminal Do Cuanza- Norte	22.509.103,00
Cuito	77.619.002,00
Construção E Apetrechamento Do Centro Médico Do Bié	43.639.475,00
Construção E Apetrechamento Da Direcção Provincial Do Sme Do Bié	13.111.212,00

DOTAÇÃO ORÇAMENTAL POR ORGÃO	
PROGRAMA DE INVESTIMENTOS PÚBLICOS	
Município / Projecto / Actividade	Total
Outros Projectos	20.868.315,00
Dande	41.424.066,00
Construção E Apetrechamento Do Destacamento Na Província Do Bengo	24.770.107,00
Construção E Apetrechamento Da Direcção Provincial Do Sme Bengo	16.653.959,00
Estrutura Central	299.999.999,00
Sistema De Gestão De Emergência Para A Sinistralidade Rodoviária.	299.999.999,00
Huambo	59.879.017,00
Construção E Apetrechamento Do Comando P. Huambo/Minint	21.696.590,00
Outros Projectos	38.182.427,00
Ingombota	22.071.136,00
Outros Projectos	22.071.136,00
Lobito	25.253.565,00
Outros Projectos	25.253.565,00
Luanda	65.174.438,00
Const. E Apet. Do Centro De Socialização De Menores De Luanda	41.804.383,00
Outros Projectos	23.370.055,00
Lubango	56.063.505,00
Reabilitação E Apetrechamento Da Delegação Provincial Do Minint/Huíla	42.150.546,00
Outros Projectos	13.912.959,00
Lucapa	38.835.106,00
Construção Da Direcção Provincial De Investigação Criminal Lunda Norte	18.572.202,00
Outros Projectos	20.262.904,00
Malange	27.413.514,00
Outros Projectos	27.413.514,00
Marimba	31.696.000,00
Construção E Apetrechamento Posto Fronteiriço Do Tembo Aluma Malanje	31.696.000,00
Menongue	22.815.512,00
Outros Projectos	22.815.512,00
Moxico	36.697.001,00
Construção E Apetrechamento Do Centro Médico Do Moxico	23.639.472,00
Construção E Apetrechamento Da Cadeia Provincial Do Moxico	13.057.529,00
Muconda	31.696.000,00
Construção E Apetrechamento Posto Fronteiriço Do Chiluanje-Muconda/L. Sul	31.696.000,00
Ombadja	28.991.960,00
Outros Projectos	28.991.960,00
Quiçama	26.109.393,00
Outros Projectos	26.109.393,00
Saurimo	77.973.994,00
Construção E Apetrechamento Do Centro Médico Da Lunda Sul	23.639.475,00
Construção Direcção Provincial De Investigação Criminal Lunda Sul	25.712.449,00
Outros Projectos	28.622.070,00

DOTAÇÃO ORÇAMENTAL POR ORGÃO	
PROGRAMA DE INVESTIMENTOS PÚBLICOS	
Município / Projecto / Actividade	Total
Soyo	22.654.785,00
Outros Projectos	22.654.785,00
Sumbe	49.409.218,00
Construção Da Direcção Provincial De Investigação Criminal Cuanza Sul	10.275.131,00
Outros Projectos	39.134.087,00
Uíge	46.199.395,00
Const. Apet. Direcção De Investigação Criminal Do Uíge	34.240.568,00
Outros Projectos	11.958.827,00
Viana	36.402.150,00
Construção Apetrechamento Da Divisão De Viana	13.005.065,00
Construção E Apetrechamento Da Oficina Geral Do Minint Em Luanda	12.037.971,00
Outros Projectos	11.359.114,00
Vários Municípios-Bengo	25.591.796,00
Const. Apet. Direcção Investigação Criminal Bengo	25.591.796,00

DESPESAS DE NATUREZA POR UNIDADE ORÇAMENTAL

Unidade Orçamental / Natureza	Valor	%
Comando Geral Da Polícia Nacional	9.374.013.210,00	100,00%
Despesas Correntes	9.374.013.210,00	100,00%
Despesas Em Bens E Serviços	9.374.013.210,00	100,00%
Unidade Orçamental / Natureza	Valor	%
Delegação Provincial Do Interior Da Huíla	35.950.707,00	100,00%
Despesas Correntes	35.950.707,00	100,00%
Despesas Em Bens E Serviços	35.950.707,00	100,00%
Unidade Orçamental / Natureza	Valor	%
Delegação Provincial Do Interior Da Lunda-Norte	24.612.313,00	100,00%
Despesas Correntes	24.612.313,00	100,00%
Despesas Em Bens E Serviços	24.612.313,00	100,00%
Unidade Orçamental / Natureza	Valor	%
Delegação Provincial Do Interior Da Lunda-Sul	29.683.055,00	100,00%
Despesas Correntes	29.683.055,00	100,00%
Despesas Em Bens E Serviços	29.683.055,00	100,00%
Unidade Orçamental / Natureza	Valor	%
Delegação Provincial Do Interior De Benguela	62.765.572,00	100,00%
Despesas Correntes	62.765.572,00	100,00%
Despesas Em Bens E Serviços	62.765.572,00	100,00%
Unidade Orçamental / Natureza	Valor	%
Delegação Provincial Do Interior De Cabinda	29.429.525,00	100,00%
Despesas Correntes	29.429.525,00	100,00%
Despesas Em Bens E Serviços	29.429.525,00	100,00%
Unidade Orçamental / Natureza	Valor	%
Delegação Provincial Do Interior De Luanda	230.077.377,00	100,00%
Despesas Correntes	230.077.377,00	100,00%

DOTAÇÃO ORÇAMENTAL POR ORGÃO		
DESPESAS DE NATUREZA POR UNIDADE ORÇAMENTAL		
Unidade Orçamental / Natureza	Valor	%
Despesas Em Bens E Serviços	230.077.377,00	100,00%
Unidade Orçamental / Natureza	Valor	%
Delegação Provincial Do Interior De Malanje	27.588.221,00	100,00%
Despesas Correntes	27.588.221,00	100,00%
Despesas Em Bens E Serviços	27.588.221,00	100,00%
Unidade Orçamental / Natureza	Valor	%
Delegação Provincial Do Interior Do Bengo	27.139.040,00	100,00%
Despesas Correntes	27.139.040,00	100,00%
Despesas Em Bens E Serviços	27.139.040,00	100,00%
Unidade Orçamental / Natureza	Valor	%
Delegação Provincial Do Interior Do Bié	43.053.513,00	100,00%
Despesas Correntes	43.053.513,00	100,00%
Despesas Em Bens E Serviços	43.053.513,00	100,00%
Unidade Orçamental / Natureza	Valor	%
Delegação Provincial Do Interior Do C.Cubango	28.372.038,00	100,00%
Despesas Correntes	28.372.038,00	100,00%
Despesas Em Bens E Serviços	28.372.038,00	100,00%
Unidade Orçamental / Natureza	Valor	%
Delegação Provincial Do Interior Do Cuanza-Norte	43.315.789,00	100,00%
Despesas Correntes	43.315.789,00	100,00%
Despesas Em Bens E Serviços	43.315.789,00	100,00%
Unidade Orçamental / Natureza	Valor	%
Delegação Provincial Do Interior Do Cuanza-Sul	38.393.806,00	100,00%
Despesas Correntes	38.393.806,00	100,00%
Despesas Em Bens E Serviços	38.393.806,00	100,00%
Unidade Orçamental / Natureza	Valor	%
Delegação Provincial Do Interior Do Cunene	21.518.028,00	100,00%
Despesas Correntes	21.518.028,00	100,00%
Despesas Em Bens E Serviços	21.518.028,00	100,00%
Unidade Orçamental / Natureza	Valor	%
Delegação Provincial Do Interior Do Huambo	51.026.280,00	100,00%
Despesas Correntes	51.026.280,00	100,00%
Despesas Em Bens E Serviços	51.026.280,00	100,00%
Unidade Orçamental / Natureza	Valor	%
Delegação Provincial Do Interior Do Moxico	26.177.664,00	100,00%
Despesas Correntes	26.177.664,00	100,00%
Despesas Em Bens E Serviços	26.177.664,00	100,00%
Unidade Orçamental / Natureza	Valor	%
Delegação Provincial Do Interior Do Namibe	37.272.156,00	100,00%
Despesas Correntes	37.272.156,00	100,00%
Despesas Em Bens E Serviços	37.272.156,00	100,00%
Unidade Orçamental / Natureza	Valor	%
Delegação Provincial Do Interior Do Uíge	29.522.658,00	100,00%

DOTAÇÃO ORÇAMENTAL POR ORGÃO		
DESPESAS DE NATUREZA POR UNIDADE ORÇAMENTAL		
Unidade Orçamental / Natureza	Valor	%
Despesas Correntes	29.522.658,00	100,00%
Despesas Em Bens E Serviços	29.522.658,00	100,00%
Unidade Orçamental / Natureza	Valor	%
Delegação Provincial Do Interior Do Zaire	22.897.433,00	100,00%
Despesas Correntes	22.897.433,00	100,00%
Despesas Em Bens E Serviços	22.897.433,00	100,00%
Unidade Orçamental / Natureza	Valor	%
Ministério Do Interior	353.192.706.773,00	100,00%
Despesas Correntes	351.606.920.498,00	99,55%
Despesas Com O Pessoal	293.565.752.795,00	83,12%
Contribuições Do Empregador	17.774.305.847,00	5,03%
Despesas Em Bens E Serviços	24.920.110.956,00	7,06%
Subsídios E Transferências Correntes	15.346.750.900,00	4,35%
Despesas De Capital	1.585.786.275,00	0,45%
Investimentos	1.585.786.275,00	0,45%
Unidade Orçamental / Natureza	Valor	%
Serviço De Investigação Criminal	1.064.893.113,00	100,00%
Despesas Correntes	1.064.893.113,00	100,00%
Despesas Em Bens E Serviços	1.064.893.113,00	100,00%
Unidade Orçamental / Natureza	Valor	%
Serviços De Bombeiros	478.004.633,00	100,00%
Despesas Correntes	478.004.633,00	100,00%
Despesas Em Bens E Serviços	478.004.633,00	100,00%
Unidade Orçamental / Natureza	Valor	%
Serviços De Migração E Estrangeiros	486.467.587,00	100,00%
Despesas Correntes	486.467.587,00	100,00%
Despesas Em Bens E Serviços	486.467.587,00	100,00%
Unidade Orçamental / Natureza	Valor	%
Serviços Prisionais	662.023.213,00	100,00%
Despesas Correntes	662.023.213,00	100,00%
Despesas Em Bens E Serviços	662.023.213,00	100,00%

DOTAÇÃO ORÇAMENTAL POR ORGÃO

Órgão: Ministério Das Relações Exteriores

RECEITA POR NATUREZA ECONÓMICA

Natureza	Valor	%
Total Geral:	2.770.366.696,00	100,00%
Receitas Correntes	2.770.366.696,00	100,00%
Receita Tributária	2.770.366.696,00	100,00%
Impostos	74.561.930,00	2,69%
Taxas Custas E Emolumentos	2.695.804.766,00	97,31%

DESPESAS POR NATUREZA ECONÓMICA

Natureza	Valor	%
Total Geral:	33.139.615.900,00	100,00%
Despesas Correntes	32.944.615.900,00	99,41%
Despesas Com O Pessoal	14.478.838.971,00	43,69%
Despesas Com O Pessoal Civil	14.475.392.250,00	43,68%
Despesas Com O Pessoal Paramilitar	3.446.721,00	0,01%
Contribuições Do Empregador	1.121.099.866,00	3,38%
Contribuições Do Empregador Para A Segurança Social	1.110.092.521,00	3,35%
Outras Contribuições Do Empregador	11.007.345,00	0,03%
Despesas Em Bens E Serviços	17.288.514.229,00	52,17%
Bens	1.608.983.295,00	4,86%
Serviços	15.679.530.934,00	47,31%
Subsídios E Transferências Correntes	56.162.834,00	0,17%
Transferências Correntes	56.162.834,00	0,17%
Despesas De Capital	195.000.000,00	0,59%
Investimentos	195.000.000,00	0,59%
Aquisição De Bens De Capital Fixo	195.000.000,00	0,59%

DESPESAS POR FUNÇÃO

Função	Valor	%
Total Geral:	33.139.615.900,00	100,00%
Serviços Públicos Gerais	32.085.185.201,00	96,82%
Órgãos Executivos	605.308.662,00	1,83%
Relações Exteriores	31.479.876.539,00	94,99%
Educação	271.854.519,00	0,82%
Ensino Superior	271.854.519,00	0,82%
Ensino Superior De Graduação	271.854.519,00	0,82%
Recreação, Cultura E Religião	782.576.180,00	2,36%
Serviços Culturais	63.872.430,00	0,19%
Serviços De Difusão E Publicação	718.703.750,00	2,17%

DESPESAS POR PROGRAMA

Programa	Valor	%
Total Geral:	33.139.615.900,00	100,00%
Actividade Permanente	33.139.615.900,00	100,00%

DESPESAS DE FUNCIONAMENTO E DE APOIO AO DESENVOLVIMENTO

Projecto / Actividade	Valor	%
Total Geral:	33.139.615.900,00	100,00%
Administração E Gestão Da Política E Do Desenvolvimento Industrial	52.514.639,00	0,16%
Administração E Gestão Dos Assuntos Do Estado	159.198.313,00	0,48%
Administração E Gestão Dos Assuntos Governamentais	155.968.286,00	0,47%

DOTAÇÃO ORÇAMENTAL POR ORGÃO

DESPESAS DE FUNCIONAMENTO E DE APOIO AO DESENVOLVIMENTO

Projecto / Actividade	Valor	%
Administração E Gestão Dos Serviços Da Administração Pública	130.626.685,00	0,39%
Desenvolvimento Da Actividade Diplomática Nacional	32.056.370.248,00	96,73%
Encargos C/ O Secret. Sub-Com.Minist. Nac.P/ Coop.Polít. Def.Seg./Sadc	36.000.000,00	0,11%
Encargos Com A Escola Consular	5.170.658,00	0,02%
Funcionamento Da Adpa.	3.746.750,00	0,01%
Funcionamento Do Secretariado Executivo Do Golfo Da Guiné	40.867.027,00	0,12%
Programa De Reforço Da Capacidade Institucional	94.000.000,00	0,28%
Promoção De Acções De Intercâmbio E Cooperação Internacional	296.280.401,00	0,89%
Promoção E Fomento De Actividades Artísticas E Culturais	49.633.992,00	0,15%
Reuniões Das Comissões Bilaterais E Missões Técnicas	59.096.250,00	0,18%
Serviços No Exterior	142.651,00	0,00%

DESPESAS DE NATUREZA POR UNIDADE ORÇAMENTAL

Unidade Orçamental / Natureza	Valor	%
Instituto Superior De Relações Internacionais	271.854.519,00	100,00%
Despesas Correntes	271.854.519,00	100,00%
Despesas Com O Pessoal	159.404.700,00	58,64%
Contribuições Do Empregador	14.784.821,00	5,44%
Despesas Em Bens E Serviços	97.604.118,00	35,90%
Subsídios E Transferências Correntes	60.880,00	0,02%
Unidade Orçamental / Natureza	Valor	%
Ministério Das Relações Exteriores	3.683.643.221,00	100,00%
Despesas Correntes	3.582.643.221,00	97,26%
Despesas Com O Pessoal	1.370.374.710,00	37,20%
Contribuições Do Empregador	130.700.000,00	3,55%
Despesas Em Bens E Serviços	2.081.348.511,00	56,50%
Subsídios E Transferências Correntes	220.000,00	0,01%
Despesas De Capital	101.000.000,00	2,74%
Investimentos	101.000.000,00	2,74%
Unidade Orçamental / Natureza	Valor	%
Missões Diplomáticas, Consulares E Rep. Comerciais	29.184.118.160,00	100,00%
Despesas Correntes	29.090.118.160,00	99,68%
Despesas Com O Pessoal	12.949.059.561,00	44,37%
Contribuições Do Empregador	975.615.045,00	3,34%
Despesas Em Bens E Serviços	15.109.561.600,00	51,77%
Subsídios E Transferências Correntes	55.881.954,00	0,19%
Despesas De Capital	94.000.000,00	0,32%
Investimentos	94.000.000,00	0,32%

DOTAÇÃO ORÇAMENTAL POR ORGÃO

Órgão: Ministério Da Economia

RECEITA POR NATUREZA ECONÓMICA

Natureza	Valor	%
Total Geral:	11.013.456,00	100,00%
Receitas Correntes	11.013.456,00	100,00%
Receita Tributária	11.013.456,00	100,00%
Taxas Custas E Emolumentos	11.013.456,00	100,00%

DESPESAS POR NATUREZA ECONÓMICA

Natureza	Valor	%
Total Geral:	5.407.916.765,00	100,00%
Despesas Correntes	4.308.438.150,00	79,67%
Despesas Com O Pessoal	550.026.250,00	10,17%
Despesas Com O Pessoal Civil	550.026.250,00	10,17%
Contribuições Do Empregador	28.509.884,00	0,53%
Contribuições Do Empregador Para A Segurança Social	28.509.884,00	0,53%
Despesas Em Bens E Serviços	3.728.986.337,00	68,95%
Bens	244.650.711,00	4,52%
Serviços	3.484.335.626,00	64,43%
Subsídios E Transferências Correntes	915.679,00	0,02%
Transferências Correntes	915.679,00	0,02%
Despesas De Capital	1.099.478.615,00	20,33%
Investimentos	1.099.478.615,00	20,33%
Aquisição De Bens De Capital Fixo	860.978.615,00	15,92%
Compra De Activos Intangíveis	238.500.000,00	4,41%

DESPESAS POR FUNÇÃO

Função	Valor	%
Total Geral:	5.407.916.765,00	100,00%
Serviços Públicos Gerais	1.267.116.776,00	23,43%
Órgãos Executivos	1.267.116.776,00	23,43%
Assuntos Económicos	4.140.799.989,00	76,57%
Assuntos Económicos Gerais, Comerciais E Laborais	4.140.799.989,00	76,57%
Assuntos Económicos E Comerciais Em Geral	4.140.799.989,00	76,57%

DESPESAS POR PROGRAMA

Programa	Valor	%
Total Geral:	5.407.916.765,00	100,00%
Actividade Permanente	2.024.012.298,00	37,43%
Prog. De Melhoría Do Sistema De Form. Técnico Profissional	100.000,00	0,00%
Prog. De Desen. Da Act. Com. E Das Infraest. Comerciais Básicas	45.255.555,00	0,84%
Prog. De Fomento Da Activ. Produtiva Da Industr. Transformadora	50.625.000,00	0,94%
Prog. De Reab. E Const. De Infra-Estrut. De Transp. Rodoviário	34.000.000,00	0,63%
Prog. De Reab. E Construção De Infraestrut. Ferroviárias	100.000,00	0,00%
Programa Angola Investe	1.827.499.888,00	33,79%
Programa De Capacitação Institucional	35.112.621,00	0,65%
Programa De Construção E Reab. De Perímetros Irrigados	200.000.000,00	3,70%
Programa De Diversificação Da Produção Nacional	262.177.464,00	4,85%
Programa De Facilitação Do Acesso Ao Crédito	58.000.000,00	1,07%
Programa De Fomento Da Actividade Produtiva Agrícola	43.500.020,00	0,80%
Programa De Incentivo Ao Empreendedorismo	72.000.000,00	1,33%

DOTAÇÃO ORÇAMENTAL POR ORGÃO

DESPESAS POR PROGRAMA

Programa	Valor	%
Programa De Melhoria Da Qualidade Dos Serviços De Saúde	19.507.851,00	0,36%
Programa De Prom., Fomento E Desenv. Da Activ. Económica	500.000,00	0,01%
Programa De Reconversão Da Economia Informal	291.055.256,00	5,38%
Programa De Const. De Equipam. Sociais E Edifícios Públicos	444.470.812,00	8,22%

DESPESAS DE FUNCIONAMENTO E DE APOIO AO DESENVOLVIMENTO

Projecto / Actividade	Valor	%
Total Geral:	4.863.982.547,00	100,00%
Acções De Fortal E Modernização .Das Pequenas E Med. Empresas	256.161.140,00	5,27%
Admin. E Fiscalização Da Actividade Do Sector Empresarial Público	205.432.650,00	4,22%
Administração E Gestão Da Política E Do Desenvolvimento Industrial	50.625.000,00	1,04%
Administração E Gestão Da Política Económica	1.818.579.648,00	37,39%
Apoio Ao Empreendedorismo	1.517.255.256,00	31,19%
Aquisição De Equipamentos Diversos	30.000.000,00	0,62%
Plano Director Da Reserva Mineira Do Quicabo	120.000.000,00	2,47%
Plano Director Da Reserva Industrial De Bom Jesus	80.000.000,00	1,64%
Procred - Potenciação Do Crédito À Economia	58.000.000,00	1,19%
Programa De Crédito Agrícola	13.500.020,00	0,28%
Programa De Desenvolvimento Das Micro, Pequenas E Médias Empresas	130.638.748,00	2,69%
Programa De Deslocalização Industrial	262.177.464,00	5,39%
Programa De Dinamização Das Exportações	214.500.000,00	4,41%
Programa De Inserção Do Conteúdo Local	72.000.000,00	1,48%
Programa De Reforço Da Capacidade Institucional	35.112.621,00	0,72%

PROGRAMA DE INVESTIMENTOS PÚBLICOS

Município / Projecto / Actividade	Total
Total Geral:	543.934.218,00
Estrutura Central	1.000.000,00
Estudo Construção Da Feira De Exposições Da Reserva Industrial Viana	100.000,00
Estudo Construção De Infra-Estruturas Parque Tecnológico Da Zee Viana	100.000,00
Estudo Construção Do Porto Seco Da Reserva Industrial De Viana	100.000,00
Estudo Construção Rede De Água Potável No Pólo Comercial Zee Viana	100.000,00
Estudo Construção Infra-Estruturas Do 1º E 2º Quadrante Zee Viana	100.000,00
Estudo Construção Infra-Estruturas Centro Formação Zee Viana	100.000,00
Estudo Construção Infra-Estruturas Centro Universitario Da Zee Viana	100.000,00
Estudo Construção Parque Logístico Da Reserva Industrial De Viana	100.000,00
Estudo Construção Rede De Drenagem Pluvial Da Zee Viana-Calumbo	100.000,00
Estudo Para Construção Ramal Ferroviário Na Reserva Industrial Viana	100.000,00
Viana	542.934.218,00
Const. De Incubadora De Empresas Da Reserva Indust. De Viana	39.987.000,00
Construção Do Edifício Da Polícia Da Zee - Viana	6.000.000,00
Conclusão De 5 Edifícios Sede Da Reserva Industrial De Viana	117.895.914,00
Construção Do Gabinete De Apoio À Actividade Empresarial	1.897.140,00
Conclusão Via Acesso Ao Pólo Comercial E 2ª Via Da Pista Da Radial A1	34.000.000,00
Const. Infra-Estrut. 3º E 4º Quadrante Da Reserva Indust. Viana	253.690.758,00
Conclusão Da Vedação Da Reserva Industrial De Viana	15.000.000,00
Conclusão Da Nave De Apoio Aos Serviços De Manutenção	12.955.555,00

DOTAÇÃO ORÇAMENTAL POR ORGÃO		
PROGRAMA DE INVESTIMENTOS PÚBLICOS		
Município / Projecto / Actividade	Total	
Construção De 2 Edifícios Modulares De Apoio Empresarial	25.000.000,00	
Construção Do Posto Médico Da Zee - Viana	19.507.851,00	
Const. De 8 Naves Modulares Da Reserva Industrial De Viana	17.000.000,00	
DESPESAS DE NATUREZA POR UNIDADE ORÇAMENTAL		
Unidade Orçamental / Natureza	Valor	%
Instituto Do Fomento Empresarial	236.935.929,00	100,00%
Despesas Correntes	236.935.929,00	100,00%
Despesas Com O Pessoal	140.654.202,00	59,36%
Contribuições Do Empregador	1.217.656,00	0,51%
Despesas Em Bens E Serviços	95.064.071,00	40,12%
Unidade Orçamental / Natureza	Valor	%
Instituto Nacional De Apoio Às Pequenas E Médias Empresas	1.086.759.471,00	100,00%
Despesas Correntes	846.680.301,00	77,91%
Despesas Com O Pessoal	99.115.722,00	9,12%
Contribuições Do Empregador	6.519.743,00	0,60%
Despesas Em Bens E Serviços	741.025.557,00	68,19%
Subsídios E Transferências Correntes	19.279,00	0,00%
Despesas De Capital	240.079.170,00	22,09%
Investimentos	240.079.170,00	22,09%
Unidade Orçamental / Natureza	Valor	%
Instituto Para O Sector Empresarial Público	205.432.650,00	100,00%
Despesas Correntes	195.432.650,00	95,13%
Despesas Com O Pessoal	87.960.538,00	42,82%
Contribuições Do Empregador	7.175.712,00	3,49%
Despesas Em Bens E Serviços	100.000.000,00	48,68%
Subsídios E Transferências Correntes	296.400,00	0,14%
Despesas De Capital	10.000.000,00	4,87%
Investimentos	10.000.000,00	4,87%
Unidade Orçamental / Natureza	Valor	%
Ministério Da Economia	3.878.788.715,00	100,00%
Despesas Correntes	3.029.389.270,00	78,10%
Despesas Com O Pessoal	222.295.788,00	5,73%
Contribuições Do Empregador	13.596.773,00	0,35%
Despesas Em Bens E Serviços	2.792.896.709,00	72,00%
Subsídios E Transferências Correntes	600.000,00	0,02%
Despesas De Capital	849.399.445,00	21,90%
Investimentos	849.399.445,00	21,90%

DOTAÇÃO ORÇAMENTAL POR ORGÃO

Órgão: Ministério Das Finanças

DESPESAS POR NATUREZA ECONÓMICA

Natureza	Valor	%
Total Geral:	111.406.468.002,00	100,00%
Despesas Correntes	76.010.484.311,00	68,23%
Despesas Com O Pessoal	31.025.585.790,00	27,85%
Despesas Com O Pessoal Civil	31.025.585.790,00	27,85%
Contribuições Do Empregador	684.703.741,00	0,61%
Contribuições Do Empregador Para A Segurança Social	684.703.741,00	0,61%
Despesas Em Bens E Serviços	44.280.741.020,00	39,75%
Bens	8.568.420.927,00	7,69%
Serviços	35.712.320.093,00	32,06%
Subsídios E Transferências Correntes	19.453.760,00	0,02%
Transferências Correntes	19.453.760,00	0,02%
Despesas De Capital	35.395.983.691,00	31,77%
Investimentos	35.386.343.992,00	31,76%
Aquisição De Bens De Capital Fixo	35.218.418.482,00	31,61%
Compra De Activos Intangíveis	167.925.510,00	0,15%
Outras Despesas De Capital	9.639.699,00	0,01%

DESPESAS POR FUNÇÃO

Função	Valor	%
Total Geral:	111.406.468.002,00	100,00%
Serviços Públicos Gerais	109.684.522.621,00	98,45%
Órgãos Executivos	7.965.380.741,00	7,15%
Assuntos Financeiros E Fiscais	101.719.141.880,00	91,30%
Educação	439.577.704,00	0,39%
Ensino Técnico-Profissional	439.577.704,00	0,39%
Assuntos Económicos	1.282.367.677,00	1,15%
Assuntos Económicos Gerais, Comerciais E Laborais	1.282.367.677,00	1,15%
Assuntos Económicos E Comerciais Em Geral	1.282.367.677,00	1,15%

DESPESAS POR PROGRAMA

Programa	Valor	%
Total Geral:	111.406.468.002,00	100,00%
Actividade Permanente	56.671.647.985,00	50,87%
Prog. De Reforma Da Administração E Do Sistema Tributário	8.208.793.128,00	7,37%
Prog. De Gestão E Valoriz. Dos Rec. Humanos Na Admin. Pública	960.261.954,00	0,86%
Prog. Nac. De Const. De Infraest. Administrativas E Autárquicas	303.921.622,00	0,27%
Programa De Modernização Das Finanças Públicas	29.541.945.157,00	26,52%
Programa De Promoção Do Programa De Habitação Social	608.000.000,00	0,55%
Programa De Const. De Equipam. Sociais E Edifícios Públicos	15.111.898.156,00	13,56%

DESPESAS DE FUNCIONAMENTO E DE APOIO AO DESENVOLVIMENTO

Projecto / Actividade	Valor	%
Total Geral:	95.382.648.224,00	100,00%
Acções De Divulgação Da Matéria Fiscal E Das Finanças Públicas	307.989.740,00	0,32%
Administração E Gestão Da Polít. Finan. Do Estado E Das Fin. Públicas	76.886.234.645,00	80,61%
Encargos Com O Instituto De Formação Em Gestão Econ. Financ. Palop	91.663.114,00	0,10%
Formação De Pessoal	5.000.000,00	0,01%
Formação De Quadros Da Administração Pública	2.808.543.884,00	2,94%

DOTAÇÃO ORÇAMENTAL POR ORGÃO		
DESPESAS DE FUNCIONAMENTO E DE APOIO AO DESENVOLVIMENTO		
Projecto / Actividade	Valor	%
Manutenção E Conservação De Equip. E Infraestruturas	87.411.361,00	0,09%
Manutenção E Conservação De Infra-Estruturas Minfin	562.483.016,00	0,59%
Projecto De Apoio À Gestão Financeira - Pagef	99.344.580,00	0,10%
Projecto De Reforma Fiscal Angolana	8.064.323.469,00	8,45%
Promoção De Acções De Intercâmbio E Cooperação Internacional	465.000.000,00	0,49%
Recadastramento De Funcionários Públicos	960.261.954,00	1,01%
Regulação Da Actividade De Jogos	155.120.047,00	0,16%
Regulação Da Actividade Financeira Não Bancária	4.889.272.414,00	5,13%
PROGRAMA DE INVESTIMENTOS PÚBLICOS		
Município / Projecto / Actividade	Total	
Total Geral:	16.023.819.778,00	
Ambriz	530.939.381,00	
Construção E Apetrechamento Da Delegação Aduaneira Do Ambriz	314.342.210,00	
Construção Da Repartição Fiscal Do Ambriz, Incluindo 2 Casas De Função	216.597.171,00	
Baía Farta	2.000.000,00	
Construção Do Posto Aduaneiro Da Baía Farta	2.000.000,00	
Cabinda	1.038.243.000,00	
Construção Edifício Direcção Regional Alfândegas Cabinda	830.000.000,00	
Construção Do Edifício Para Inspeção Física E Armazem Em Cabinda	208.243.000,00	
Cacongo	545.095.242,00	
Construção E Apetrechamento De Canis Da Delegação Aduaneira De Massabi	102.732.558,00	
Construção E Apetrechamento Das Casas De Função De Massabi	442.362.684,00	
Catumbela	196.456.984,00	
Construção Da Delegação Aduaneira Do Aeroporto De Catumbela	196.456.984,00	
Chinguar	43.450.362,00	
Reabilitação Repartição Fiscal Chinguar	43.450.362,00	
Cuangar	3.887.852.232,00	
Construção Posto Aduaneiro Katuitui	2.650.000.000,00	
Construção Do Edifício De Inspeção Da Delegação De Katwitwi	120.000.000,00	
Construção Do Edifício Do Scanner E Parques Na Delegação De Katwitwi	644.000.000,00	
Construção E Apetrechamento De Casas De Função De Katwitwi	473.852.232,00	
Cuanhama	86.511.628,00	
Reabilitação E Construção De Anexos Da Casa Passagem De Ondjiva	86.511.628,00	
Cuito	288.516.481,00	
Construção E Apetrechamento Do Posto Aduaneiro Do Kunje	288.516.481,00	
Dirico	529.000.000,00	
Construção E Apetrechamento Do Posto Aduaneiro Do Mucusso	529.000.000,00	
Estrutura Central	1.383.421.622,00	
Reabilitação Do Edifício Para Futura Autoridade Tributária, Em Luanda	1.079.500.000,00	
Aquisição Instalações No Edifício Muxima Plaza	303.921.622,00	
Huambo	18.222.665,00	
Construção E Apetrechamento Da Delegação Aduaneira Do Huambo	18.222.665,00	

DOTAÇÃO ORÇAMENTAL POR ORGÃO	
PROGRAMA DE INVESTIMENTOS PÚBLICOS	
Município / Projecto / Actividade	Total
Lobito	123.211.015,00
Construção Do Armazém, Escritórios E Parque De Verificação Do Lobito	123.211.015,00
Luanda	1.792.072.934,00
Construção Da Delegação Aduaneira Da Grupagem Em Luanda	156.264.929,00
Construção Do Edifício Para A Policia Fiscal Portuária De Luanda	4.267.478,00
Reabilitação Do Edifício Do Serviço Regional Das Alfândegas De Luanda	1.309.519.430,00
Construção Da Repartição Fiscal De Viana Park Em Viana	322.021.097,00
Luau	45.336.480,00
Construção Posto Aduaneiro Luau	45.336.480,00
Lubango	439.577.704,00
Construção Inst. Gestão, Formação E Gestão Económica Palop Huila	439.577.704,00
Malange	642.586.960,00
Construção E Apetrechamento Da Unidade Para Policia Fiscal De Malanje	116.000.000,00
Construção Edifício Para O Serviço Da 2ª Região Tributária Em Malanje	526.586.960,00
Maquela Do Zombo	1.001.940.999,00
Construção Do Posto Aduaneiro Do Quimbata	843.850.000,00
Reabilitação Da Repartição Fiscal De Maquela Do Zombo	158.090.999,00
Mbanza Congo	123.467.423,00
Reabilitação Delegação Repartição Fiscal Zaire Mbanza Congo	1,00
Construção E Apetrechamento De Anexos Na Casa De Função Do Luvo	123.467.422,00
Menongue	418.560.067,00
Construção Da Delegação Aduaneira De Menongue	418.560.067,00
Moxico	236.961.511,00
Construção E Apetrechamento Do Posto Aduaneiro Do Luena	118.313.953,00
Reabilitação E Apetrechamento Da Unidade Da Policia Fiscal Do Moxico	118.647.558,00
Namacunde	710.732.558,00
Construção De Canis Para A Delegação Aduaneira De Santa Clara	102.732.558,00
Construção De Casas De Função Para Os Funcionários De Santa Clara	608.000.000,00
Namibe	124.300.000,00
Reabilitação E Apetrechamento Da Casa De Função Do Namibe	124.300.000,00
Saurimo	372.874.634,00
Construção E Apetrechamento Da Delegação Aduaneira De Saurimo	372.874.634,00
Soyo	10.000.000,00
Reabilitação Da Delegação Aduaneira Do Soyo	10.000.000,00
Viana	1.080.349.562,00
Construção Três Naves Armazéns De Mercadorias Em Viana	109.009.562,00
Construção Nave Centro De Documentação Do Sna Em Viana	196.340.000,00
Reabilitação Centro Logístico Aduaneiro Em Viana, E Pavimentaç. Parque	775.000.000,00
Vários Municípios-Huila	265.638.334,00
Construção E Apetrechamento Da Repartição Fiscal Do Lubango (Huila)	265.638.334,00
Xangongo	86.500.000,00
Construção Do Posto Aduaneiro Do Xangongo	86.500.000,00

DESPESAS DE NATUREZA POR UNIDADE ORÇAMENTAL

DOTAÇÃO ORÇAMENTAL POR ORGÃO

DESPESAS DE NATUREZA POR UNIDADE ORÇAMENTAL

Unidade Orçamental / Natureza	Valor	%
Administração Geral Tributária	56.294.145.015,00	100,00%
Despesas Correntes	39.939.898.802,00	70,95%
Despesas Com O Pessoal	22.237.264.219,00	39,50%
Contribuições Do Empregador	208.547.806,00	0,37%
Despesas Em Bens E Serviços	17.491.048.725,00	31,07%
Subsídios E Transferências Correntes	3.038.052,00	0,01%
Despesas De Capital	16.354.246.213,00	29,05%
Investimentos	16.354.246.213,00	29,05%
Unidade Orçamental / Natureza	Valor	%
Agência Angolana De Regulação E Supervisão De Seguros	1.292.007.376,00	100,00%
Despesas Correntes	1.218.087.677,00	94,28%
Despesas Com O Pessoal	747.820.301,00	57,88%
Contribuições Do Empregador	19.364.499,00	1,50%
Despesas Em Bens E Serviços	450.902.877,00	34,90%
Despesas De Capital	73.919.699,00	5,72%
Investimentos	64.280.000,00	4,98%
Outras Despesas De Capital	9.639.699,00	0,75%
Unidade Orçamental / Natureza	Valor	%
Comissão Do Mercado De Capitais	3.606.904.737,00	100,00%
Despesas Correntes	3.211.826.753,00	89,05%
Despesas Com O Pessoal	1.396.655.409,00	38,72%
Contribuições Do Empregador	99.407.397,00	2,76%
Despesas Em Bens E Serviços	1.714.869.948,00	47,54%
Subsídios E Transferências Correntes	893.999,00	0,02%
Despesas De Capital	395.077.984,00	10,95%
Investimentos	395.077.984,00	10,95%
Unidade Orçamental / Natureza	Valor	%
Delegação Provincial De Finanças Da Huíla	185.011.926,00	100,00%
Despesas Correntes	178.459.926,00	96,46%
Despesas Com O Pessoal	110.175.792,00	59,55%
Contribuições Do Empregador	7.472.572,00	4,04%
Despesas Em Bens E Serviços	60.791.799,00	32,86%
Subsídios E Transferências Correntes	19.763,00	0,01%
Despesas De Capital	6.552.000,00	3,54%
Investimentos	6.552.000,00	3,54%
Unidade Orçamental / Natureza	Valor	%
Delegação Provincial De Finanças Da Lunda-Norte	288.244.979,00	100,00%
Despesas Correntes	288.244.979,00	100,00%
Despesas Com O Pessoal	51.462.433,00	17,85%
Contribuições Do Empregador	3.317.330,00	1,15%
Despesas Em Bens E Serviços	233.128.736,00	80,88%
Subsídios E Transferências Correntes	336.480,00	0,12%
Unidade Orçamental / Natureza	Valor	%
Delegação Provincial De Finanças Da Lunda-Sul	130.349.042,00	100,00%

DOTAÇÃO ORÇAMENTAL POR ORGÃO		
DESPESAS DE NATUREZA POR UNIDADE ORÇAMENTAL		
Unidade Orçamental / Natureza	Valor	%
Despesas Correntes	126.653.642,00	97,16%
Despesas Com O Pessoal	62.208.552,00	47,72%
Contribuições Do Empregador	2.812.240,00	2,16%
Despesas Em Bens E Serviços	61.632.850,00	47,28%
Despesas De Capital	3.695.400,00	2,84%
Investimentos	3.695.400,00	2,84%
Unidade Orçamental / Natureza	Valor	%
Delegação Provincial De Finanças De Benguela	443.972.547,00	100,00%
Despesas Correntes	440.277.147,00	99,17%
Despesas Com O Pessoal	332.572.185,00	74,91%
Contribuições Do Empregador	22.805.048,00	5,14%
Despesas Em Bens E Serviços	84.683.699,00	19,07%
Subsídios E Transferências Correntes	216.215,00	0,05%
Despesas De Capital	3.695.400,00	0,83%
Investimentos	3.695.400,00	0,83%
Unidade Orçamental / Natureza	Valor	%
Delegação Provincial De Finanças De Cabinda	657.192.918,00	100,00%
Despesas Correntes	657.192.918,00	100,00%
Despesas Com O Pessoal	274.642.603,00	41,79%
Contribuições Do Empregador	17.835.982,00	2,71%
Despesas Em Bens E Serviços	364.664.333,00	55,49%
Subsídios E Transferências Correntes	50.000,00	0,01%
Unidade Orçamental / Natureza	Valor	%
Delegação Provincial De Finanças De Luanda	157.059.532,00	100,00%
Despesas Correntes	154.059.532,00	98,09%
Despesas Com O Pessoal	99.175.662,00	63,15%
Contribuições Do Empregador	17.085.425,00	10,88%
Despesas Em Bens E Serviços	37.643.496,00	23,97%
Subsídios E Transferências Correntes	154.949,00	0,10%
Despesas De Capital	3.000.000,00	1,91%
Investimentos	3.000.000,00	1,91%
Unidade Orçamental / Natureza	Valor	%
Delegação Provincial De Finanças De Malanje	144.902.856,00	100,00%
Despesas Correntes	144.902.856,00	100,00%
Despesas Com O Pessoal	110.353.165,00	76,16%
Contribuições Do Empregador	2.967.062,00	2,05%
Despesas Em Bens E Serviços	30.605.829,00	21,12%
Subsídios E Transferências Correntes	976.800,00	0,67%
Unidade Orçamental / Natureza	Valor	%
Delegação Provincial De Finanças Do Bengo	306.083.191,00	100,00%
Despesas Correntes	298.873.623,00	97,64%
Despesas Com O Pessoal	74.557.806,00	24,36%
Contribuições Do Empregador	4.983.418,00	1,63%
Despesas Em Bens E Serviços	218.712.399,00	71,46%

DOTAÇÃO ORÇAMENTAL POR ORGÃO

DESPESAS DE NATUREZA POR UNIDADE ORÇAMENTAL

Unidade Orçamental / Natureza	Valor	%
Subsídios E Transferências Correntes	620.000,00	0,20%
Despesas De Capital	7.209.568,00	2,36%
Investimentos	7.209.568,00	2,36%
Unidade Orçamental / Natureza	Valor	%
Delegação Provincial De Finanças Do Bié	329.166.849,00	100,00%
Despesas Correntes	325.670.087,00	98,94%
Despesas Com O Pessoal	230.842.283,00	70,13%
Contribuições Do Empregador	5.046.973,00	1,53%
Despesas Em Bens E Serviços	89.504.791,00	27,19%
Subsídios E Transferências Correntes	276.040,00	0,08%
Despesas De Capital	3.496.762,00	1,06%
Investimentos	3.496.762,00	1,06%
Unidade Orçamental / Natureza	Valor	%
Delegação Provincial De Finanças Do C.Cubango	340.739.196,00	100,00%
Despesas Correntes	314.433.116,00	92,28%
Despesas Com O Pessoal	93.987.901,00	27,58%
Contribuições Do Empregador	7.519.032,00	2,21%
Despesas Em Bens E Serviços	212.672.743,00	62,42%
Subsídios E Transferências Correntes	253.440,00	0,07%
Despesas De Capital	26.306.080,00	7,72%
Investimentos	26.306.080,00	7,72%
Unidade Orçamental / Natureza	Valor	%
Delegação Provincial De Finanças Do Cuanza-Norte	123.522.087,00	100,00%
Despesas Correntes	122.341.236,00	99,04%
Despesas Com O Pessoal	78.902.332,00	63,88%
Contribuições Do Empregador	5.181.024,00	4,19%
Despesas Em Bens E Serviços	37.980.855,00	30,75%
Subsídios E Transferências Correntes	277.025,00	0,22%
Despesas De Capital	1.180.851,00	0,96%
Investimentos	1.180.851,00	0,96%
Unidade Orçamental / Natureza	Valor	%
Delegação Provincial De Finanças Do Cuanza-Sul	227.439.958,00	100,00%
Despesas Correntes	223.114.958,00	98,10%
Despesas Com O Pessoal	116.628.434,00	51,28%
Contribuições Do Empregador	7.845.107,00	3,45%
Despesas Em Bens E Serviços	98.512.958,00	43,31%
Subsídios E Transferências Correntes	128.459,00	0,06%
Despesas De Capital	4.325.000,00	1,90%
Investimentos	4.325.000,00	1,90%
Unidade Orçamental / Natureza	Valor	%
Delegação Provincial De Finanças Do Cunene	190.189.202,00	100,00%
Despesas Correntes	166.733.702,00	87,67%
Despesas Com O Pessoal	119.114.338,00	62,63%
Contribuições Do Empregador	5.982.405,00	3,15%

DOTAÇÃO ORÇAMENTAL POR ORGÃO		
DESPESAS DE NATUREZA POR UNIDADE ORÇAMENTAL		
Unidade Orçamental / Natureza	Valor	%
Despesas Em Bens E Serviços	41.097.591,00	21,61%
Subsídios E Transferências Correntes	539.368,00	0,28%
Despesas De Capital	23.455.500,00	12,33%
Investimentos	23.455.500,00	12,33%
Unidade Orçamental / Natureza	Valor	%
Delegação Provincial De Finanças Do Huambo	426.267.444,00	100,00%
Despesas Correntes	426.267.444,00	100,00%
Despesas Com O Pessoal	218.235.408,00	51,20%
Contribuições Do Empregador	12.456.250,00	2,92%
Despesas Em Bens E Serviços	193.011.286,00	45,28%
Subsídios E Transferências Correntes	2.564.500,00	0,60%
Unidade Orçamental / Natureza	Valor	%
Delegação Provincial De Finanças Do Moxico	165.100.552,00	100,00%
Despesas Correntes	165.100.552,00	100,00%
Despesas Com O Pessoal	61.227.772,00	37,09%
Contribuições Do Empregador	4.972.285,00	3,01%
Despesas Em Bens E Serviços	98.708.495,00	59,79%
Subsídios E Transferências Correntes	192.000,00	0,12%
Unidade Orçamental / Natureza	Valor	%
Delegação Provincial De Finanças Do Namibe	393.697.898,00	100,00%
Despesas Correntes	393.697.898,00	100,00%
Despesas Com O Pessoal	193.568.624,00	49,17%
Contribuições Do Empregador	13.765.059,00	3,50%
Despesas Em Bens E Serviços	182.785.705,00	46,43%
Subsídios E Transferências Correntes	3.578.510,00	0,91%
Unidade Orçamental / Natureza	Valor	%
Delegação Provincial De Finanças Do Uíge	213.207.087,00	100,00%
Despesas Correntes	213.207.087,00	100,00%
Despesas Com O Pessoal	53.527.059,00	25,11%
Contribuições Do Empregador	2.507.049,00	1,18%
Despesas Em Bens E Serviços	157.172.979,00	73,72%
Unidade Orçamental / Natureza	Valor	%
Delegação Provincial De Finanças Do Zaire	223.497.702,00	100,00%
Despesas Correntes	214.177.702,00	95,83%
Despesas Com O Pessoal	91.540.247,00	40,96%
Contribuições Do Empregador	6.570.123,00	2,94%
Despesas Em Bens E Serviços	115.978.532,00	51,89%
Subsídios E Transferências Correntes	88.800,00	0,04%
Despesas De Capital	9.320.000,00	4,17%
Investimentos	9.320.000,00	4,17%
Unidade Orçamental / Natureza	Valor	%
Gabinete De Contratação Pública	434.968.366,00	100,00%
Despesas Correntes	403.068.366,00	92,67%
Despesas Com O Pessoal	163.123.278,00	37,50%

DOTAÇÃO ORÇAMENTAL POR ORGÃO

DESPESAS DE NATUREZA POR UNIDADE ORÇAMENTAL

Unidade Orçamental / Natureza	Valor	%
Contribuições Do Empregador	10.428.061,00	2,40%
Despesas Em Bens E Serviços	229.517.027,00	52,77%
Despesas De Capital	31.900.000,00	7,33%
Investimentos	31.900.000,00	7,33%
Unidade Orçamental / Natureza	Valor	%
Inspecção Geral De Finanças	1.074.902.991,00	100,00%
Despesas Correntes	964.691.125,00	89,75%
Despesas Com O Pessoal	245.085.583,00	22,80%
Contribuições Do Empregador	42.550.000,00	3,96%
Despesas Em Bens E Serviços	676.205.542,00	62,91%
Subsídios E Transferências Correntes	850.000,00	0,08%
Despesas De Capital	110.211.866,00	10,25%
Investimentos	110.211.866,00	10,25%
Unidade Orçamental / Natureza	Valor	%
Instituto De Formação De Finanças Públicas	2.808.543.884,00	100,00%
Despesas Correntes	2.586.870.774,00	92,11%
Despesas Com O Pessoal	99.120.084,00	3,53%
Contribuições Do Empregador	6.616.907,00	0,24%
Despesas Em Bens E Serviços	2.479.663.333,00	88,29%
Subsídios E Transferências Correntes	1.470.450,00	0,05%
Despesas De Capital	221.673.110,00	7,89%
Investimentos	221.673.110,00	7,89%
Unidade Orçamental / Natureza	Valor	%
Instituto De Preços E Concorrência	674.687.364,00	100,00%
Despesas Correntes	623.716.529,00	92,45%
Despesas Com O Pessoal	113.061.929,00	16,76%
Despesas Em Bens E Serviços	508.098.600,00	75,31%
Subsídios E Transferências Correntes	2.556.000,00	0,38%
Despesas De Capital	50.970.835,00	7,55%
Investimentos	50.970.835,00	7,55%
Unidade Orçamental / Natureza	Valor	%
Instituto De Supervisão De Jogos	155.120.047,00	100,00%
Despesas Correntes	123.655.070,00	79,72%
Despesas Com O Pessoal	72.830.336,00	46,95%
Contribuições Do Empregador	5.327.809,00	3,43%
Despesas Em Bens E Serviços	45.319.015,00	29,22%
Subsídios E Transferências Correntes	177.910,00	0,11%
Despesas De Capital	31.464.977,00	20,28%
Investimentos	31.464.977,00	20,28%
Unidade Orçamental / Natureza	Valor	%
Ministério Das Finanças	7.413.051.322,00	100,00%
Despesas Correntes	6.428.619.711,00	86,72%
Despesas Com O Pessoal	2.849.487.404,00	38,44%
Contribuições Do Empregador	94.842.192,00	1,28%

DOTAÇÃO ORÇAMENTAL POR ORGÃO		
DESPESAS DE NATUREZA POR UNIDADE ORÇAMENTAL		
Unidade Orçamental / Natureza	Valor	%
Despesas Em Bens E Serviços	3.484.095.115,00	47,00%
Subsídios E Transferências Correntes	195.000,00	0,00%
Despesas De Capital	984.431.611,00	13,28%
Investimentos	984.431.611,00	13,28%
Unidade Orçamental / Natureza	Valor	%
Serviço De Tecnologias De Informação E Comunicação Das Finanças Públic	32.366.531.927,00	100,00%
Despesas Correntes	15.324.631.092,00	47,35%
Despesas Com O Pessoal	599.529.829,00	1,85%
Contribuições Do Empregador	39.276.831,00	0,12%
Despesas Em Bens E Serviços	14.685.824.432,00	45,37%
Despesas De Capital	17.041.900.835,00	52,65%
Investimentos	17.041.900.835,00	52,65%
Unidade Orçamental / Natureza	Valor	%
Unidade De Gestão Da Dívida Pública	339.960.007,00	100,00%
Despesas Correntes	332.010.007,00	97,66%
Despesas Com O Pessoal	128.884.822,00	37,91%
Contribuições Do Empregador	7.217.855,00	2,12%
Despesas Em Bens E Serviços	195.907.330,00	57,63%
Despesas De Capital	7.950.000,00	2,34%
Investimentos	7.950.000,00	2,34%

DOTAÇÃO ORÇAMENTAL POR ORGÃO

Órgão: Ministério Do Planeamento E Do Desenv. Territorial

DESPESAS POR NATUREZA ECONÓMICA

Natureza	Valor	%
Total Geral:	14.002.399.052,00	100,00%
Despesas Correntes	9.524.741.433,00	68,02%
Despesas Com O Pessoal	640.168.239,00	4,57%
Despesas Com O Pessoal Civil	640.168.239,00	4,57%
Contribuições Do Empregador	46.425.543,00	0,33%
Contribuições Do Empregador Para A Segurança Social	46.425.543,00	0,33%
Despesas Em Bens E Serviços	8.836.624.122,00	63,11%
Bens	424.304.528,00	3,03%
Serviços	8.412.319.594,00	60,08%
Subsídios E Transferências Correntes	1.523.529,00	0,01%
Transferências Correntes	1.523.529,00	0,01%
Despesas De Capital	4.477.657.619,00	31,98%
Investimentos	4.477.657.619,00	31,98%
Aquisição De Bens De Capital Fixo	4.477.657.619,00	31,98%

DESPESAS POR FUNÇÃO

Função	Valor	%
Total Geral:	14.002.399.052,00	100,00%
Serviços Públicos Gerais	12.457.399.052,00	88,97%
Órgãos Executivos	12.457.399.052,00	88,97%
Habitação E Serviços Comunitários	1.500.000.000,00	10,71%
Infra-Estrutura Urbana	1.500.000.000,00	10,71%
Assuntos Económicos	45.000.000,00	0,32%
Comunicações E Tecnologias Da Informação	45.000.000,00	0,32%
Comunicações	45.000.000,00	0,32%

DESPESAS POR PROGRAMA

Programa	Valor	%
Total Geral:	14.002.399.052,00	100,00%
Actividade Permanente	4.507.466.729,00	32,19%
Prog. De Estruturacao Do Povoamento E Ordenam. Do Território	117.891.222,00	0,84%
Prog. De Reforço E Alarg. Das Relações Bil. E Multilaterais	10.104.060,00	0,07%
Programa De Capacitação Institucional	938.855.358,00	6,70%
Programa De Consolidação Do Sistema Nac. De Planeamento	5.226.988.440,00	37,33%
Programa De Modernização Do Sistema Estatísticos Nacional	1.648.693.243,00	11,77%
Programa De Reab. E Cont. De Infraest. De Telecomunicações	45.000.000,00	0,32%
Programa. De Const. De Equipam. Sociais E Edifícios Públicos	1.507.400.000,00	10,77%

DESPESAS DE FUNCIONAMENTO E DE APOIO AO DESENVOLVIMENTO

Projecto / Actividade	Valor	%
Total Geral:	5.140.466.729,00	100,00%
Capacitação Institucional	210.113.681,00	4,09%
Planeamento Do Desenvolvimento Nacional	3.882.466.729,00	75,53%
Proj. De Def. Da Polít. Das Ferramentas De Indicadores De Desenv. Ter	117.891.222,00	2,29%
Projecto De Apoio À Gestão Macro Económica	71.436.836,00	1,39%
Projecto De Definição Da Política Da População	63.568.544,00	1,24%
Projecto De Elab., Acomp., Aval. E Monit. Dos Inst. De Planeamento	159.885.657,00	3,11%
Projectos De Estudos Somatórios De Impacto Da Cooperação	10.104.060,00	0,20%

DOTAÇÃO ORÇAMENTAL POR ORGÃO		
DESPESAS DE FUNCIONAMENTO E DE APOIO AO DESENVOLVIMENTO		
Projecto / Actividade	Valor	%
Recenseamento Geral Da População E Habitação	625.000.000,00	12,16%
PROGRAMA DE INVESTIMENTOS PÚBLICOS		
Município / Projecto / Actividade	Total	
Total Geral:	8.861.932.323,00	
Cabinda	131.400.000,00	
Construção E Apetrechamento Do Serviço Provincial Ine Cabinda	131.400.000,00	
Cuito	154.400.000,00	
Construção E Apetrechamento Do Edifício Serviço Provincial Ine Cuito	154.400.000,00	
Estrutura Central	967.563.796,00	
Apetrechamento Reprografia Cartografia Ine	317.563.796,00	
Construção Novo Edifício Ine	650.000.000,00	
Luanda	907.700.928,00	
Projecto Capacitação Institucional Para Redução Da Pobreza	862.700.928,00	
Estudo Para Construção Do Sistema Integrado De Meteorologia Em Luanda	45.000.000,00	
Mbanza Congo	154.400.000,00	
Construção Do Apetrechamento Serviço Provincial Ine Mbanza Congo	154.400.000,00	
Menongue	131.400.000,00	
Construção E Apetrechamento Do Serviço Provincial Ine Menongue	131.400.000,00	
Varios Municipios-Nacional	6.129.267.599,00	
Acompanhamento Da Implementação Programa Investimento Público Nacional	3.298.138.152,00	
Construção Apetrechamento 6 Serviços Provinciais Ine	1.331.129.447,00	
Projecto Multisectorial Emergência Reabilitação-Pmer-Fases 1 E 2	1.500.000.000,00	
Vários Municipios -Moxico	154.400.000,00	
Construção E Apetrechamento Do Edifício Serviço Provincial Ine Moxico	154.400.000,00	
Vários Municipios-Cuanza Sul	131.400.000,00	
Construção E Apetrechamento Do Serviço Provincial Ine Kwanza-Sul	131.400.000,00	
DESPESAS DE NATUREZA POR UNIDADE ORÇAMENTAL		
Unidade Orçamental / Natureza	Valor	%
Comité Nacional Da S.A.D.C	92.300.805,00 100,00%	
Despesas Correntes	92.300.805,00 100,00%	
Despesas Com O Pessoal	20.938.495,00 22,69%	
Contribuições Do Empregador	3.370.858,00 3,65%	
Despesas Em Bens E Serviços	67.941.452,00 73,61%	
Subsídios E Transferências Correntes	50.000,00 0,05%	
Unidade Orçamental / Natureza	Valor	%
Instituto Nacional De Estatística	2.430.113.332,00 100,00%	
Despesas Correntes	2.430.113.332,00 100,00%	
Despesas Com O Pessoal	261.502.355,00 10,76%	
Contribuições Do Empregador	20.701.483,00 0,85%	
Despesas Em Bens E Serviços	2.147.159.494,00 88,36%	
Subsídios E Transferências Correntes	750.000,00 0,03%	
Unidade Orçamental / Natureza	Valor	%

DOTAÇÃO ORÇAMENTAL POR ORGÃO**DESPESAS DE NATUREZA POR UNIDADE ORÇAMENTAL**

Unidade Orçamental / Natureza	Valor	%
Ministério Do Planeamento E Do Desenv. Territorial	11.479.984.915,00	100,00%
Despesas Correntes	7.002.327.296,00	61,00%
Despesas Com O Pessoal	357.727.389,00	3,12%
Contribuições Do Empregador	22.353.202,00	0,19%
Despesas Em Bens E Serviços	6.621.523.176,00	57,68%
Subsídios E Transferências Correntes	723.529,00	0,01%
Despesas De Capital	4.477.657.619,00	39,00%
Investimentos	4.477.657.619,00	39,00%

DOTAÇÃO ORÇAMENTAL POR ORGÃO

Órgão: Ministério Da Administração Do Território

DESPESAS POR NATUREZA ECONÓMICA

Natureza	Valor	%
Total Geral:	11.385.719.193,00	100,00%
Despesas Correntes	5.467.702.443,00	48,02%
Despesas Com O Pessoal	645.091.607,00	5,67%
Despesas Com O Pessoal Civil	645.091.607,00	5,67%
Contribuições Do Empregador	39.694.639,00	0,35%
Contribuições Do Empregador Para A Segurança Social	39.694.639,00	0,35%
Despesas Em Bens E Serviços	4.672.224.277,00	41,04%
Bens	438.922.762,00	3,86%
Serviços	4.233.301.515,00	37,18%
Subsídios E Transferências Correntes	110.691.920,00	0,97%
Transferências Correntes	110.691.920,00	0,97%
Despesas De Capital	5.918.016.750,00	51,98%
Investimentos	5.918.016.750,00	51,98%
Aquisição De Bens De Capital Fixo	5.918.016.750,00	51,98%

DESPESAS POR FUNÇÃO

Função	Valor	%
Total Geral:	11.385.719.193,00	100,00%
Serviços Públicos Gerais	7.541.522.575,00	66,24%
Órgãos Executivos	6.771.247.575,00	59,47%
Serviços Gerais Da Administ.Pública Não Especificados	770.275.000,00	6,77%
Educação	2.131.815.000,00	18,72%
Ensino Primário	2.131.815.000,00	18,72%
Saúde	866.672.500,00	7,61%
Serviços De Centros Médicos E De Maternidade	866.672.500,00	7,61%
Protecção Social	380.351.618,00	3,34%
Serviços De Protecção Social Não Especificados	380.351.618,00	3,34%
Habitação E Serviços Comunitários	380.475.000,00	3,34%
Desenvolvimento Habitacional	380.475.000,00	3,34%
Recreação, Cultura E Religião	69.400.000,00	0,61%
Serviços Recreativos E Desportivos	69.400.000,00	0,61%
Assuntos Económicos	15.482.500,00	0,14%
Transportes	9.307.500,00	0,08%
Transporte Rodoviário	9.307.500,00	0,08%
Assuntos Económicos Gerais, Comerciais E Laborais	6.175.000,00	0,05%
Assuntos Económicos E Comerciais Em Geral	6.175.000,00	0,05%

DESPESAS POR PROGRAMA

Programa	Valor	%
Total Geral:	11.385.719.193,00	100,00%
Actividade Permanente	4.245.299.193,00	37,29%
Prog.De Desen.Da Act.Com. E Das Infraest.Comerciais Básicas	6.175.000,00	0,05%
Prog.De Gestão E Valoriz.Dos Rec.Humanos Na Admin.Publica	805.800.000,00	7,08%
Prog.De Prest. De Cuidados Primários E Assist. Hospitalar	566.572.500,00	4,98%
Prog.De Reab.E Const.De Infra-Estrut.De Transp.Rodoviário	9.307.500,00	0,08%
Prog.Nac.De Const.De Infraest.Administrativas E Autárquicas	98.775.000,00	0,87%
Programa De Alarg.Da Rede De Equip.Sociais E Infraestruturas	46.675.000,00	0,41%
Programa De Desenv. Do Ensino Primário E Secundário	2.041.965.000,00	17,93%

DOTAÇÃO ORÇAMENTAL POR ORGÃO

DESPESAS POR PROGRAMA

Programa	Valor	%
Programa De Desenvolvimento E Promoção Do Desporto	51.900.000,00	0,46%
Programa De Investimento Em Infraestruturas Integradas	990.000.000,00	8,70%
Programa De Melhoria Da Qualidade Dos Serviços De Saúde	339.850.000,00	2,98%
Programa De Melhoria Da Saúde Materno-Infantil	24.600.000,00	0,22%
Programa De Promoção Do Programa De Habitação Social	351.300.000,00	3,09%
Programa De Reforma Administrativa	1.782.000.000,00	15,65%
Programa.De Const.De Equipam.Sociais E Edifícios Públicos	25.500.000,00	0,22%

DESPESAS DE FUNCIONAMENTO E DE APOIO AO DESENVOLVIMENTO

Projecto / Actividade	Valor	%
Total Geral:	5.051.099.193,00	100,00%
Comem. Do 10 De Agosto - Dia Da Descentraliz./Feira Dos Munic. E Cidades	30.000.000,00	0,59%
Comemorações Do 11 De Novembro-Dia Da Independência Nacional	20.000.000,00	0,40%
Comemorações Do 17 De Setembro-Dia Do Herói Nacional	12.000.000,00	0,24%
Comemorações Do 4 De Abril	15.000.000,00	0,30%
Comemorações Do 4 De Fevereiro	20.000.000,00	0,40%
Financiam. De Projectos De Âmbito Social	380.351.618,00	7,53%
Organiz. Admin. Gestão E Coord. Dos Serv. Das Admin. Locais E Do Território	1.917.747.575,00	37,97%
Padeli - Prog. De Apoio Ao Des. De L. Nac. E Est. (Celi)(Dlinac).	43.407.800,00	0,86%
Paiproff - Prog. De Aval. De Impacto Dos Proj. Financiados Pelo Fas	29.365.000,00	0,58%
Peear - Programa De Estudos De Elaboração Das Aldeias Rurais	370.900.000,00	7,34%
Peecap - Projectos De Estudo Da Elaboração Das Cadeias Produtivas	52.925.000,00	1,05%
Peedm - Prog. De Elaboração Dos Planos De Desenvolvimento Municipais	176.360.000,00	3,49%
Pidat - Portal De Indicadores E Dados Da Administração Do Território	30.000.000,00	0,59%
Pnad - Programa Nacional De Descentralização	30.000.000,00	0,59%
Praal - Programa De Acompanhamento E Apoio A Administração Local	20.000.000,00	0,40%
Pregol- Programa De Reforma Da Administração Local Do Estado	30.000.000,00	0,59%
Premiat- Prog. De Revitaliz. E Moderniz. Da Inspecç. Da Adm. Territ.	30.000.000,00	0,59%
Procan-Programa De Cad. Nac. Func. Da Administração Do Território	30.000.000,00	0,59%
Procat - Programa De Cadastro Das Autoridades Tradicionais	10.000.000,00	0,20%
Prodipom - Programa De Desenho E Implementação Dos Portais Municipais	41.950.000,00	0,83%
Progimuca - Prog. De Gest. Integrada De Municípios E Cidades De Angola	10.000.000,00	0,20%
Programa De Capacitação Dos Quadros Da Adm. Local E Autarquia	489.464.512,00	9,69%
Programa De Extensão E Modernização Do Ifal	156.674.088,00	3,10%
Programa De Intercâmbio E Germinação De Cidades E Municípios	30.000.000,00	0,59%
Programa Ifal Online	65.602.500,00	1,30%
Programa Nacional De Inserção Profissional	50.651.100,00	1,00%
Propl ç Programa De Previdência Laboral E Estudos Atuários	30.000.000,00	0,59%
Proppal - Progra. De Apoio Ao Proc De Preparação Das Autarquias Locais	30.000.000,00	0,59%
Serviço Aéreo Institucional	715.220.000,00	14,16%
Siigat- Sistema Integrado De Inform E Gestão Da Administração Do Território	183.480.000,00	3,63%

PROGRAMA DE INVESTIMENTOS PÚBLICOS

Município / Projecto / Actividade	Total
Total Geral:	6.334.620.000,00
Alto Zambeze	19.450.000,00
Construção De Uma Residência Para Enfermeiros No Alto Zambeze Moxico	19.450.000,00

DOTAÇÃO ORÇAMENTAL POR ORGÃO	
PROGRAMA DE INVESTIMENTOS PÚBLICOS	
Município / Projecto / Actividade	Total
Banga	20.750.000,00
Construção Apetrechamento Escola 6 Salas Aldeia Nova Banga	20.750.000,00
Bibala	20.750.000,00
Construção Apetrechamento Escola 6 Salas De Aulas E.F.P Na Bibala	20.750.000,00
Bungo	36.950.000,00
Construção E Apetrechamento De Escola 6 Salas No Bungo Uige	20.750.000,00
Construção E Apetrechamento Residência Professor No Bungo Uige	16.200.000,00
Cacuaco	20.750.000,00
Construção Apetrechamento Escola 6 Salas De Aulas Funda Cacuaco	20.750.000,00
Cahama	19.250.000,00
Construção E Apetrechamento Escola 4 Salas Cahama Cunene	19.250.000,00
Cahombo	8.100.000,00
Construção Apetrechamento Residência T2 Cazange Kahombo	8.100.000,00
Caluquembe	10.350.000,00
Construção E Apetrechamento Residência Do Professor Caluquembe Huila	10.350.000,00
Cangandala	8.100.000,00
Construção Apetrechamento Casa Para Enfermeiros Em Cangandala Malanje	8.100.000,00
Caála	19.350.000,00
Construção E Apetrechamento Centro De Saúde Kalenga Caala Huambo	19.350.000,00
Chinguar	20.750.000,00
Construção Apetrechamento Escola 6 Salas De Aulas Dondo Chinguari	20.750.000,00
Chongoroi	20.750.000,00
Construção Apetrechamento Escola 6 Salas Vaiva Malongo Chongoroi	20.750.000,00
Curoca	20.750.000,00
Construção E Apetrechamento Escola De 6 Salas No Curoca Kunene	20.750.000,00
Gambos	20.750.000,00
Construção Apetrechamento Escola De 6 Salas No Rio De Areia Gambos	20.750.000,00
Huambo	228.875.000,00
Construção Apetrechamento Escola 6 Salas Cachiquela No Huambo	24.600.000,00
Construção Apetrechamento Escola 6 Salas Aldeia Muenessi No Huambo	24.600.000,00
Construção Apetrechamento Posto De Saude De Salanda Huambo	21.000.000,00
Construção E Apetrechamento Centro De Saúde Sassoma Huambo	19.350.000,00
Construção E Apetrechamento De Residência Professor Chiaca Huambo	9.725.000,00
Construção E Apetrechamento Escola De 6 Salas Chitatamela Huambo	20.750.000,00
Construção E Apetrechamento Escola De 6 Salas No Cossito Calima Huambo	20.750.000,00
Construção E Apetrechamento Escola 4 Salas Cambilingo Huambo	19.250.000,00
Construção E Apetrechamento Escola 4 Salas Capule Huambo	19.250.000,00
Construção E Apetrechamento Escola 6 Salas Sucuanjali Kalenga Huambo	41.500.000,00
Construção E Apetrechamento Posto Saúde Aldeia Dondero Ecuinha Huambo	8.100.000,00
Lubalo	20.750.000,00
Construção De Uma Escola De 6 Salas De Aulas No Lubalo Lunda Norte	20.750.000,00
Lucapa	9.725.000,00
Construção E Apetrechamento De Residência T2 Capaia Lucapa	9.725.000,00

DOTAÇÃO ORÇAMENTAL POR ORGÃO	
PROGRAMA DE INVESTIMENTOS PÚBLICOS	
Município / Projecto / Actividade	Total
Malange	77.300.000,00
Construção Apetrechamento Escola 4 Salas De Aulas Canzage Malanje	19.250.000,00
Construção E Apetrechamento De Centro De Saúde Bairro Aviação Malanje	19.350.000,00
Construção E Apetrechamento De Centro De Saúde No Cangandala Malanje	19.350.000,00
Construção E Apetrechamento De Um Centro De Saúde Na Catepa Malanje	19.350.000,00
N'Harêa	35.200.000,00
Construção Apetrechamento Escola 6 Salas De Aulas Capeio Nharea	20.750.000,00
Construção Apetrechamento Posto Médico Embala Cahala Nharea	14.450.000,00
Namacunde	28.900.000,00
Construção E Apetrechamento Posto De Saúde Namacunde Cumene	28.900.000,00
Quela	18.600.000,00
Construção De Um Campo Polivalente Na Quela Malanje	18.600.000,00
Quiculungo	20.750.000,00
Construção Apetrechamento Escola 6 Salas De Aulas Quiculungo	20.750.000,00
Quipungo	9.725.000,00
Construção Apetrechamento Residência T2 Ndongua Quipungo	9.725.000,00
Quiçama	41.500.000,00
Construção Apetrechamento Escola 6 Salas De Aulas Kixinge Quiçama	20.750.000,00
Construção Apetrechamento Escola 6 Salas De Aulas Kixinge 1 Quiçama	20.750.000,00
Sanza Pombo	14.450.000,00
Construção Apetrechamento Posto De Saude Kuilo Pombo	14.450.000,00
Uíge	16.200.000,00
Construção E Apetrechamento De Uma Residência Para Enfermeiro No Uíge	16.200.000,00
Varios Municipios-Nacional	14.450.000,00
Construção Apetrechamento Residência T2 Quitexe Cacuso	14.450.000,00
Vários Municipios-Cuanza Norte	611.150.000,00
Construção Apetrechamento De Escola 6 Salas Camuanze Cuanza Norte	20.750.000,00
Construção Apetrechamento Escola De 6 Salas Alto Cambambe Cuanza Norte	20.750.000,00
Construção Apetrechamento Escola 6 Salas Aulas Aldeia Queta Cazengo	20.750.000,00
Construção Apetrechamento Escola 6 Salas Aulas No Kilombo Cuanza Norte	20.750.000,00
Construção Apetrechamento Escola 6 Salas Boa Vista Cazengo	20.750.000,00
Construção Apetrechamento Escola 6 Salas Na Pamba Lucala Cuanza Norte	20.750.000,00
Construção Do Centro Regional Do Ifal/Ndalatando	445.500.000,00
Construção E Apetrechamento Centro De Saúde No Uiangombe Cuanza Norte	19.350.000,00
Construção E Apetrechamento Escola 6 Salas Em Golome Cuanza Norte	21.800.000,00
Vários Municipios -Bié	163.550.000,00
Construção Apetrechamento Escola 6 Salas De Aulas Ndongua Quipungo	20.750.000,00
Construção Apetrechamento Escola 6 Salas De Aulas Umbo Camacupa	20.750.000,00
Construção Apetrechamento Posto Saúde Tchinjila Chinguari	14.450.000,00
Construção E Apetrechamento De Centro Materno Infantil No Chitembo Bié	24.600.000,00
Construção E Apetrechamento De Escola 6 Salas De Aulas No Chitembo Bié	41.500.000,00
Construção E Apetrechamento De Escola 6 Salas De Aulas(1) No Cuito Bié	20.750.000,00
Construção E Apetrechamento De Escola 6 Salas De Aulas(2) No Cuito Bié	20.750.000,00

DOTAÇÃO ORÇAMENTAL POR ORGÃO

PROGRAMA DE INVESTIMENTOS PÚBLICOS

Município / Projecto / Actividade	Total
Vários Municípios -Luanda	1.105.400.000,00
Construção Apetrechamento Escola 6 Salas Cabala Icolo E Bengo	20.750.000,00
Construção Apetrechamento Escola 6 Salas Aulas Calawenda Cazenga	20.750.000,00
Construção Apetrechamento Centro Médico Mazozo Icolo E Bengo	19.350.000,00
Construção Apetrechamento Centro Médico Agostinho Neto Cazenga	19.350.000,00
Construção Apetrechamento Escola 6 Salas S. Esperança Viana	20.750.000,00
Construção Apetrechamento Posto De Saúde Caop B Viana	14.450.000,00
Stegem(Sala Tecnica De Gestão E Monitoria Do Kilamba)	990.000.000,00
Vários Municípios -Moxico	209.225.000,00
Construção Apetrechamento Escola 6 Salas De Aulas Bundas	24.600.000,00
Construção Apetrechamento Escola 6 Salas De Aulas Sambolo Luacano	24.600.000,00
Construção E Apetrechamento Centro Saúde Km35 Moxico	21.000.000,00
Construção E Apetrechamento De Residência T2 Chingando Bundas	9.725.000,00
Construção E Apetrechamento De Um Posto De Saúde No Bundas Moxico	34.900.000,00
Construção E Apetrechamento Escola De 6 Salas Bairro Cachipoque Moxico	24.600.000,00
Construção E Apetrechamento Posto De Saúde Bairro Chicalas Moxico	34.900.000,00
Construção E Apetrechamento Posto Médico-Bairro Sacassange-Moxico	34.900.000,00
Vários Municípios- Benguela	597.450.000,00
Construção Apetrechamento Escola 6 Salas De Aulas Cássua Cubal	20.750.000,00
Construção Apetrechamento Escola 6 Salas De Aulas Tala Cubal	20.750.000,00
Construção Apetrechamento Posto Saúde No Cubal Benguela	14.450.000,00
Construção Apetrechamento Residencia T2 Upinde Malongo Chongoroi	9.725.000,00
Construção Apetrechamento Residencia T2 Vaiva Malongo Chongoroi	9.725.000,00
Construção De Mercado Comunitário Unguengui Benguela	6.175.000,00
Construção Do Centro Regional Do Ifal/Benguela	445.500.000,00
Construção E Apetrechamento De Residência T2 No Bocoio Benguela	9.725.000,00
Construção E Apetrechamento Escola De 6 Salas No Caimbambo Benguela	19.950.000,00
Construção E Apetrechamento Escola De 6 Salas No Lossinja Benguela	20.750.000,00
Construção E Apetrechamento Escola 6 Salas Agostinho Neto Benguela	19.950.000,00
Vários Municípios-Bengo	188.557.500,00
Construção De Um Ponteco Na Aldeia Da Missão Dembos Bengo	9.307.500,00
Construção E Apetrechamento Casa Para Professor Yembe Ambriz Bengo	16.200.000,00
Construção E Apetrechamento Centro De Saúde Kitongola Dande Bengo	38.700.000,00
Construção E Apetrechamento Centro Saúde De Bula Atumba Bengo	19.350.000,00
Construção E Apetrechamento Do Escritório Fas Na Província Do Bengo	23.500.000,00
Construção E Apetrechamento Escola 4 Salas Pango Aluquén Bengo	19.250.000,00
Construção E Apetrechamento Escola De 6 Salas No Yembe Ambriz Bengo	41.500.000,00
Construção E Apetrechamento Escola 6 Salas Kizenza Bula Tumba Bengo	20.750.000,00
Vários Municípios-Cabinda	165.200.000,00
Construção Apetrechamento Posto De Saúde Belize Cabinda	14.450.000,00
Construção Apetrechamento Posto De Saúde Siala Chinga Buco Zau Cabinda	14.450.000,00
Construção E Apetrechamento Escola De 4 Salas Belize Cabinda	19.250.000,00
Construção E Apetrechamento Escola De 4 Salas Cacong Cabinda	19.250.000,00
Construção E Apetrechamento Escola De 4 Salas No Buco Zau Cabinda	19.250.000,00
Construção E Apetrechamento Escola De 6 Salas Cabassango Cabinda	20.750.000,00
Construção E Apetrechamento Posto De Saúde Buco Zau Cabinda	57.800.000,00

DOTAÇÃO ORÇAMENTAL POR ORGÃO

PROGRAMA DE INVESTIMENTOS PÚBLICOS

Município / Projecto / Actividade	Total
Vários Municípios-Cuando Cubango	155.125.000,00
Construção Apetrechamento Casa De Enfermeiros Cambundo Cuando Cubango	9.725.000,00
Construção Apetrechamento De Casa Enfermeiros A.Levela Cuando Cubango	9.725.000,00
Construção Apetrechamento Escola 4 Salas B°militar Cuando Cubango	20.350.000,00
Construção Apetrechamento Posto Saúde A.Cambundo Cuando Cubango	17.450.000,00
Construção Apetrechamento Posto Saúde A.Masseca Cuando Cubango	17.450.000,00
Construção E Apetrechamento Escola 4 Salas Kamunganda Cuando Cubango	34.900.000,00
Construção E Apetrechamento Escritório Fas No Cuando Cubango	24.275.000,00
Construção Residência Professor Cuangar Cuando Cubango	21.250.000,00
Vários Municípios-Cuanza Sul	235.075.000,00
Construção Apetrechamento Escola 6 Salas Aulas M. Ngoabi Quibala	20.750.000,00
Construção Apetrechamento Escola 6 Salas Casembe Mussende	20.750.000,00
Construção Apetrechamento Escola 6 Salas De Aulas Tani Panga Quibala	20.750.000,00
Construção Apetrechamento Escola 6 Salas No Ebo Cuanza Sul	20.750.000,00
Construção Apetrechamento Escola 6 Salas 22 De Novembro Seles	20.750.000,00
Construção Apetrechamento Posto De Saude Pedra Escrita Libolo	14.450.000,00
Construção Apetrechamento Residencia T2 Casembe Mussende	9.725.000,00
Construção De Escola De 6 Salas De Aulas Na Zambla Amboim	20.750.000,00
Construção De Escola De 6 Salas De Aulas No Ebo Cuanza Sul	20.750.000,00
Construção E Apetrechamento De Posto De Saúde Jumbe Conda Cuanza Sul	28.900.000,00
Construção E Apetrechamento Escola 6 Salas De Aulas Canze Cuanza Sul	20.750.000,00
Construção E Apetrechamento Posto De Saúde No Libolo Cuanza Sul	16.000.000,00
Vários Municípios-Cunene	106.972.500,00
Construção E Apetrachamento Escola 4 Salas Cuvelai Cunene	14.750.000,00
Construção E Apetrechamento Casa Do Enfermeiro Cahama Cunene	8.100.000,00
Construção E Apetrechamento Casa Do Professor Namacunde Cunene	16.200.000,00
Construção E Apetrechamento Escola De 6 Salas Namacunde Cunene	41.500.000,00
Construção E Apetrechamento Posto De Saúde Cahama Cunene	11.972.500,00
Construção E Apetrechamento Posto De Saúde Cuvelai Cunene	14.450.000,00
Vários Municípios-Huíla	597.050.000,00
Construção Apetrechamento Posto De Saúde Ndongue Gambos Huíla	14.450.000,00
Construção De Escola De 6 Salas De Aulas Na Caconda Huíla	41.500.000,00
Construção De Um Campo Multiuso Na Cacula Huíla	10.050.000,00
Construção Do Centro Regional Do Ifal/Lubango	445.500.000,00
Construção E Apetrechamento De Casa Para Professor Na Caconda Huíla	16.200.000,00
Construção E Apetrechamento De Casa Para Professor Na Cacula Huíla	10.350.000,00
Construção E Apetrechamento Escola 4 Salas De Aulas Em Caluquembe Huíla	29.500.000,00
Construção E Apetrechamento Escola 4 Salas De Aulas Na Cacula Huíla	29.500.000,00
Vários Municípios-Lunda Norte	213.275.000,00
Construção Apetrechamento Escola 4 Salas Capaia Lucapa	20.350.000,00
Construção De Um Campo Multi-Usó No Dundo Lunda Norte	20.750.000,00
Construção De Um Campo Multi-Usó No Lucapa Sede Lunda Norte	20.000.000,00
Construção De Uma Escola De 6 Salas De Aulas No Dundo Lunda Norte	41.500.000,00
Construção De Uma Escola De 6 Salas De Aulas No Louvua Lunda Norte	20.750.000,00
Construção De Uma Escola De 6 Salas De Aulas No Lóvua Lunda Norte	41.500.000,00
Construção E Apetrechamento De Residência T2 Lucapa Lunda Norte	9.725.000,00

DOTAÇÃO ORÇAMENTAL POR ORGÃO

PROGRAMA DE INVESTIMENTOS PÚBLICOS

Município / Projecto / Actividade	Total
Construção E Apetrechamento De Um Centro De Saúde No Lóvua Lunda Norte	38.700.000,00
Vários Municípios-Malanje	37.950.000,00
Construção Apetrechamento Do Escritório Fas Da Provincia De Malanje	23.500.000,00
Construção Apetrechamento Posto De Saúde Pungo A Ndongo	14.450.000,00
Vários Municípios-Namibe	119.965.000,00
Construção Apetrechamento Residência Para Professor No Virei Namibe	16.200.000,00
Construção Apetrechamento Escola 6 Salas De Aulas No Catete Camucuío	24.750.000,00
Construção Apetrechamento Escola 6 Salas De Aulas No Daundo Camucuío	24.615.000,00
Construção De Um Posto De Saúde Na Kapunda Namibe	28.900.000,00
Construção E Apetrechamento Do Escritorio Do Fas No Namibe	25.500.000,00
Vários Municípios-Uíge	586.950.000,00
Construção Do Centro Regional Do Ifal/ Uíge	445.500.000,00
Construção Apetrechamento Escola 6 Salas De Aulas Malele Maquela Zombo	20.750.000,00
Construção Apetrechamento Escola 6 Salas Sanza Pombo	20.750.000,00
Construção E Apetrechamento Centro De Saúde Maquela Do Zombo Uíge	38.700.000,00
Construção E Apetrechamento De Residência De Enfermeiros No Uíge Uíge	8.100.000,00
Construção E Apetrechamento De Residência Para Professor No Negage	16.200.000,00
Construção E Apetrechamento Escola De 6 Salas Aulas Negage Uíge	20.750.000,00
Construção E Apetrechamento Residência Enfermeiro Maquela Do Zombo	16.200.000,00
Vários Municípios-Zaire	198.750.000,00
Construção Apetrechamento Centro Saúde Na Terra Nova Kuimba Zaire	19.350.000,00
Construção Apetrechamento Centro De Saúde Na Mbanza Kuinga Tomboco	19.350.000,00
Construção Apetrechamento Centro Saúde Kingombo Tomboco Zaire	19.350.000,00
Construção Apetrechamento Escola 6 Salas De Aulas Lufunde Nóqui	20.750.000,00
Construção Apetrechamento Escola 6 Salas De Aulas Ntome Kuimba Zaire	20.750.000,00
Construção E Apetrechamento De Residência T2 Kingombo Tomboco Zaire	8.100.000,00
Construção E Apetrechamento De Residência T2 Ntome Kuimba Zaire	8.100.000,00
Construção Escola De 6 Salas De Aulas Em Mbanza Congo Zaire	41.500.000,00
Construção Escola 6 Salas Aulas Mbanza Kongo António Buta Zaire	41.500.000,00
Vários Municípios.Lunda Sul	239.750.000,00
Construção E Apetrechamento Casa Para Quadros Lat Lunda Sul	9.725.000,00
Construção E Apetrechamento Casa Para Técnicos Em Cambinda Lunda Sul	9.725.000,00
Construção E Apetrechamento Centro De Saúde De Txissombo Lunda Sul	21.000.000,00
Construção E Apetrechamento Escola 4 Salas De Aulas Muconda Lunda Sul	32.800.000,00
Construção E Apetrechamento Escola 6 Salas Cambinda Lunda Sul	24.600.000,00
Construção E Apetrechamento Escola 6 Salas De Aulas Luavuri Lunda Sul	49.200.000,00
Construção E Apetrechamento Escola 6 Salas Sambuambua Lunda Sul	24.600.000,00
Construção E Apetrechamento Escola 6 Salas Txissombo Lunda Sul	24.600.000,00
Construção E Apetrechamento Escritório Do Fas Lunda Sul	27.500.000,00
Construção E Apetrechamento Posto De Saúde Na Muconda Lunda Sul	16.000.000,00

DESPEAS DE NATUREZA POR UNIDADE ORÇAMENTAL

Unidade Orçamental / Natureza	Valor	%
Fundo De Apoio Social	4.614.471.618,00	100,00%
Despesas Correntes	1.349.654.868,00	29,25%

DOTAÇÃO ORÇAMENTAL POR ORGÃO**DESPESAS DE NATUREZA POR UNIDADE ORÇAMENTAL**

Unidade Orçamental / Natureza	Valor	%
Despesas Com O Pessoal	74.737.278,00	1,62%
Contribuições Do Empregador	5.394.698,00	0,12%
Despesas Em Bens E Serviços	1.269.522.892,00	27,51%
Despesas De Capital	3.264.816.750,00	70,75%
Investimentos	3.264.816.750,00	70,75%
Unidade Orçamental / Natureza	Valor	%
Instituto De Formação De Administração Local-Ifal	1.230.248.029,00	100,00%
Despesas Correntes	1.230.248.029,00	100,00%
Despesas Com O Pessoal	46.895.055,00	3,81%
Despesas Em Bens E Serviços	1.183.352.974,00	96,19%
Unidade Orçamental / Natureza	Valor	%
Ministério Da Administração Do Território	5.540.999.546,00	100,00%
Despesas Correntes	2.887.799.546,00	52,12%
Despesas Com O Pessoal	523.459.274,00	9,45%
Contribuições Do Empregador	34.299.941,00	0,62%
Despesas Em Bens E Serviços	2.219.348.411,00	40,05%
Subsídios E Transferências Correntes	110.691.920,00	2,00%
Despesas De Capital	2.653.200.000,00	47,88%
Investimentos	2.653.200.000,00	47,88%

DOTAÇÃO ORÇAMENTAL POR ORGÃO

Órgão: Ministério Da Admin. Púb.Trabalho E Segurança Social

RECEITA POR NATUREZA ECONÓMICA

Natureza	Valor	%
Total Geral:	228.119.062.390,00	100,00%
Receitas Correntes	228.119.062.390,00	100,00%
Receita Tributária	226.947.062.390,00	99,49%
Receita Parafiscal	35.500.000.000,00	15,56%
Contribuições	191.447.062.390,00	83,92%
Receita Patrimonial	1.156.000.000,00	0,51%
Outras Receitas Patrimoniais	1.156.000.000,00	0,51%
Receita De Serviços	16.000.000,00	0,01%
Receita De Serviços Diversos	16.000.000,00	0,01%

DESPESAS POR NATUREZA ECONÓMICA

Natureza	Valor	%
Total Geral:	227.764.917.078,00	100,00%
Despesas Correntes	153.972.014.282,00	67,60%
Despesas Com O Pessoal	5.325.019.409,00	2,34%
Despesas Com O Pessoal Civil	5.325.019.409,00	2,34%
Contribuições Do Empregador	361.907.168,00	0,16%
Contribuições Do Empregador Para A Segurança Social	361.907.168,00	0,16%
Despesas Em Bens E Serviços	98.147.196.144,00	43,09%
Bens	28.639.271.973,00	12,57%
Serviços	69.507.924.171,00	30,52%
Subsídios E Transferências Correntes	50.137.891.561,00	22,01%
Transferências Correntes	50.137.891.561,00	22,01%
Despesas De Capital	73.792.902.796,00	32,40%
Investimentos	1.825.745.470,00	0,80%
Aquisição De Bens De Capital Fixo	1.825.745.470,00	0,80%
Transferências De Capital	526.370.840,00	0,23%
Transferências De Capital Para O Exterior	526.370.840,00	0,23%
Despesas De Capital Financeiro	60.345.915.360,00	26,49%
Aplicação Em Activos Financeiros	60.345.915.360,00	26,49%
Outras Despesas De Capital	11.094.871.126,00	4,87%

DESPESAS POR FUNÇÃO

Função	Valor	%
Total Geral:	227.764.917.078,00	100,00%
Serviços Públicos Gerais	1.971.099.680,00	0,87%
Serviços Gerais Da Administ.Pública Não Especificados	1.971.099.680,00	0,87%
Educação	4.190.186.137,00	1,84%
Ensino Técnico-Profissional	4.190.186.137,00	1,84%
Protecção Social	221.064.625.349,00	97,06%
Família E Infância	2.426.755.020,00	1,07%
Velhice	145.415.786.597,00	63,84%
Sobrevivência	72.904.879.674,00	32,01%
Doença E Incapacidade	317.204.058,00	0,14%
Habitação E Serviços Comunitários	440.000.000,00	0,19%
Infra-Estrutura Urbana	440.000.000,00	0,19%
Assuntos Económicos	99.005.912,00	0,04%

DOTAÇÃO ORÇAMENTAL POR ORGÃO

DESPESAS POR PROGRAMA

Programa	Valor	%
Total Geral:	227.764.917.078,00	100,00%
Actividade Permanente	213.019.434.022,00	93,53%
Prog. De Melhoria Do Sistema De Form. Técnico Profissional	1.165.270.728,00	0,51%
Prog. De Gestão E Valoriz. Dos Rec. Humanos Na Admín. Pública	131.114.792,00	0,06%
Prog. De Prom. Do Emp. Cap. E Valoriz. Dos Rec. Humanos Nacionais	171.691.497,00	0,08%
Prog. De Reforço Da Cap. Inst. Sist. De Emp. E Form. Profissional	19.650.000,00	0,01%
Programa De Capacitação Institucional	11.847.081.108,00	5,20%
Programa De Incentivo Ao Empreendedorismo	854.983.296,00	0,38%
Programa De Reforma Administrativa	115.691.635,00	0,05%
Programa. De Const. De Equipam. Sociais E Edifícios Públicos	440.000.000,00	0,19%

DESPESAS DE FUNCIONAMENTO E DE APOIO AO DESENVOLVIMENTO

Projecto / Actividade	Valor	%
Total Geral:	225.764.917.177,00	100,00%
Apoio Financeiro As Associações De Utilidade Pública	68.000.000,00	0,03%
Acompanhamento Da Implementação Da Política Remun. Da Função Pública	25.333.270,00	0,01%
Administração E Gestão Dos Serviços Da Administração Pública	1.016.943.630,00	0,45%
Apoio Ao Empreendedorismo	21.850.000,00	0,01%
Apoio Técnico Mat. Grupo Téc. Estudo Evol. Salário Mínimo Nacional	23.460.593,00	0,01%
Comissão Dos Centros Locais De Empreendedorismo (Cleses S)	19.650.000,00	0,01%
Comissão Nacional P/ A Oit	25.650.000,00	0,01%
Desenv. Dos Centros Locais De Empreend. E Serviços De Emprego	20.586.000,00	0,01%
Dinam. E Marketing Prog. Form Prof. E Institucional	24.200.768,00	0,01%
Dinamização De Estatística Do Mercado	30.000.000,00	0,01%
Dinamização Ocupacional Laboral E Emp. Nas Comunidades	22.670.000,00	0,01%
Esta É A Tua Vez	49.500.000,00	0,02%
Estamos Contigo	47.324.735,00	0,02%
Financiamento De Pensões	209.270.208.261,00	92,69%
Form. E Serv. Complementares Cidadelas Jovens De Sucesso/Bengo	75.500.000,00	0,03%
Formação De Quadros Da Administração Pública	22.455.952,00	0,01%
Formação E Capacitação Prof. Jovens De Sucesso De Kalakala	128.000.000,00	0,06%
Formação E Capacitação Rede Dom Bosco	56.000.000,00	0,02%
Formação E Superação Técnica Profissional	2.468.060.993,00	1,09%
Gest. Escola Rural De Capac. E Ofício Da Prov. Do Moxico	68.866.497,00	0,03%
Gestão Docum. Base De Dados Da Rede Da Igt	35.190.000,00	0,02%
Políticas Activas De Emprego, Fomento E Auto-Emprego	116.474.650,00	0,05%
Programa De Qualidade E Sustentabilidade Da Segurança Social	11.794.417.088,00	5,22%
Programa De Reconversão Profissional	35.250.000,00	0,02%
Programa De Reestruturação E Reforço Da Capacidade Institucional	52.664.020,00	0,02%
Projecto De Revitalização Modernização Dos Centros De Emprego	30.103.000,00	0,01%
Reforço Da Capacidade Do Sistema De Formação Profissional	38.124.355,00	0,02%
Revitalização Do Programa De Reforma Administrativa	55.108.365,00	0,02%
Revitalização Do Programa Mais Simples Mais Fácil	24.500.000,00	0,01%
Serviços Municipais De Emprego E Empreendedorismo	20.500.000,00	0,01%
Valorização Da Mão De Obra Nacional	78.325.000,00	0,03%

PROGRAMA DE INVESTIMENTOS PÚBLICOS

Município / Projecto / Actividade	Total
Total Geral:	1.999.999.901,00

DOTAÇÃO ORÇAMENTAL POR ORGÃO

PROGRAMA DE INVESTIMENTOS PÚBLICOS

Município / Projecto / Actividade	Total
Lubango	220.000.000,00
Construção Serviço Integrado Atendimento Cidadão (Siac) Lubango Huíla	220.000.000,00
Vários Municípios-Cuanza Norte	319.005.912,00
Construção Serviço Integrado Atendimento Cidadão (Siac) Kwanza Norte	220.000.000,00
Construção E Aprt. Centro Local Empr. Serviço De Emprego - K. Norte	99.005.912,00
Vários Municípios -Bié	99.005.912,00
Construção E Aprt. Centro Local Empr. Serviço De Emprego - Bié	99.005.912,00
Vários Municípios -Luanda	99.005.912,00
Construção E Aprt. Centro Local Empr. Serviço De Emprego - Luanda	99.005.912,00
Vários Municípios-Cabinda	255.984.235,00
Construção Aprt. Escola Rural Capacitação Oficinas - Cabinda	255.984.235,00
Vários Municípios-Cuando Cubango	99.005.912,00
Construção E Aprt. Centro Local Empr. Serviço De Emprego - K. Kubango	99.005.912,00
Vários Municípios-Cunene	99.005.912,00
Construção E Aprt. Centro Local Empr. Serviço De Emprego - Cunene	99.005.912,00
Vários Municípios-Malanje	255.984.135,00
Construção Aprt. Escola Rural Capacitação Oficinas - Malanje	255.984.135,00
Vários Municípios-Namibe	99.005.912,00
Construção E Aprt. Centro Local Empr. Serviço De Emprego - Namibe	99.005.912,00
Vários Municípios-Uíge	255.984.235,00
Construção Aprt. Escola Rural Capacitação Oficinas - Uíge	255.984.235,00
Vários Municípios-Zaire	99.005.912,00
Construção E Aprt. Centro Local Empr. Serviço De Emprego - Zaire	99.005.912,00
Vários Municípios.Lunda Sul	99.005.912,00
Construção E Aprt. Centro Local Empr. Serviço De Emprego - L. Sul	99.005.912,00

DESPESAS DE NATUREZA POR UNIDADE ORÇAMENTAL

Unidade Orçamental / Natureza	Valor	%
Centro De Formação De Construção Civil	24.827.100,00	100,00%
Despesas Correntes	24.827.100,00	100,00%
Despesas Em Bens E Serviços	24.827.100,00	100,00%
Unidade Orçamental / Natureza	Valor	%
Centro De Formação Profissional Do Cazenga	137.901.920,00	100,00%
Despesas Correntes	137.901.920,00	100,00%
Despesas Com O Pessoal	106.295.976,00	77,08%
Contribuições Do Empregador	6.440.043,00	4,67%
Despesas Em Bens E Serviços	24.827.100,00	18,00%
Subsídios E Transferências Correntes	338.801,00	0,25%
Unidade Orçamental / Natureza	Valor	%
Centro Integrado De Formação Tecnológica	116.055.975,00	100,00%
Despesas Correntes	116.055.975,00	100,00%
Despesas Com O Pessoal	82.798.499,00	71,34%
Contribuições Do Empregador	6.517.476,00	5,62%

DOTAÇÃO ORÇAMENTAL POR ORGÃO		
DESPESAS DE NATUREZA POR UNIDADE ORÇAMENTAL		
Unidade Orçamental / Natureza	Valor	%
Despesas Em Bens E Serviços	26.100.000,00	22,49%
Subsídios E Transferências Correntes	640.000,00	0,55%
Unidade Orçamental / Natureza	Valor	%
Centro Polivalente De Formação Profissional	25.680.000,00	100,00%
Despesas Correntes	25.680.000,00	100,00%
Despesas Em Bens E Serviços	25.680.000,00	100,00%
Unidade Orçamental / Natureza	Valor	%
Instituto Nacional De Segurança Social	221.064.625.349,00	100,00%
Despesas Correntes	149.097.468.023,00	67,45%
Despesas Com O Pessoal	2.589.800.044,00	1,17%
Contribuições Do Empregador	170.000.004,00	0,08%
Despesas Em Bens E Serviços	96.203.545.962,00	43,52%
Subsídios E Transferências Correntes	50.134.122.013,00	22,68%
Despesas De Capital	71.967.157.326,00	32,55%
Transferencias De Capital	526.370.840,00	0,24%
Despesas De Capital Financeiro	60.345.915.360,00	27,30%
Outras Despesas De Capital	11.094.871.126,00	5,02%
Unidade Orçamental / Natureza	Valor	%
Ministério Da Adm.Pública, Trabalho E Segurança Social	6.395.826.734,00	100,00%
Despesas Correntes	4.570.081.264,00	71,45%
Despesas Com O Pessoal	2.546.124.890,00	39,81%
Contribuições Do Empregador	178.949.645,00	2,80%
Despesas Em Bens E Serviços	1.842.215.982,00	28,80%
Subsídios E Transferências Correntes	2.790.747,00	0,04%
Despesas De Capital	1.825.745.470,00	28,55%
Investimentos	1.825.745.470,00	28,55%

DOTAÇÃO ORÇAMENTAL POR ORGÃO

Órgão: Ministério Da Justiça E Dos Direitos Humanos

DESPESAS POR NATUREZA ECONÓMICA

Natureza	Valor	%
Total Geral:	43.357.701.899,00	100,00%
Despesas Correntes	36.256.204.218,00	83,62%
Despesas Com O Pessoal	16.878.123.878,00	38,93%
Despesas Com O Pessoal Civil	16.878.123.878,00	38,93%
Contribuições Do Empregador	1.172.802.373,00	2,70%
Contribuições Do Empregador Para A Segurança Social	1.172.802.373,00	2,70%
Despesas Em Bens E Serviços	18.149.726.188,00	41,86%
Bens	1.296.116.040,00	2,99%
Serviços	16.853.610.148,00	38,87%
Subsídios E Transferências Correntes	55.551.779,00	0,13%
Transferências Correntes	55.551.779,00	0,13%
Despesas De Capital	7.101.497.681,00	16,38%
Investimentos	7.101.497.681,00	16,38%
Aquisição De Bens De Capital Fixo	7.101.497.681,00	16,38%

DESPESAS POR FUNÇÃO

Função	Valor	%
Total Geral:	43.357.701.899,00	100,00%
Serviços Públicos Gerais	37.485.674.007,00	86,46%
Órgãos Executivos	37.485.674.007,00	86,46%
Segurança E Ordem Pública	5.872.027.892,00	13,54%
Tribunais	5.872.027.892,00	13,54%

DESPESAS POR PROGRAMA

Programa	Valor	%
Total Geral:	43.357.701.899,00	100,00%
Actividade Permanente	25.384.948.938,00	58,55%
Prog. Estrat. De Interv. Na Moder. Dos Reg. E Do Notar. De Angola	473.340.175,00	1,09%
Programa Angola Investe	878.334.356,00	2,03%
Programa De Maximização Dos Serviços De Justiça	12.584.238.397,00	29,02%
Programa De Promoção Do Acesso Ao Direito E A Justiça	712.605.980,00	1,64%
Programa De Universalização Do Reg. Civil De Nascimento	602.114.487,00	1,39%
Programa. De Const. De Equipam. Sociais E Edifícios Públicos	2.722.119.566,00	6,28%

DESPESAS DE FUNCIONAMENTO E DE APOIO AO DESENVOLVIMENTO

Projecto / Actividade	Valor	%
Total Geral:	40.635.582.333,00	100,00%
Administração Dos Serviços De Justiça	17.249.506.316,00	42,45%
Administração E Gestão Dos B. U. E	1.511.352.699,00	3,72%
Apoio Financeiro As Associações De Utilidade Pública	7.079.076,00	0,02%
Assistência E Patrocínio Judiciário	3.438.466,00	0,01%
Comissão De Reforma Da Justiça E Do Direito	1.725.518.280,00	4,25%
Desenvolvimento Da Actividade Judicial	5.709.781.115,00	14,05%
Educação Para Uma Cultura Dos Direitos Humanos	6.114.989,00	0,02%
Encargos Comis. Intersect. Nac. P/ Elab. Relatórios S/ Direitos Humanos	8.002.150,00	0,02%
Guichet Único Para Registo De Imóvel Habitacional	435.169.277,00	1,07%
Implementação Do Legislativo Do Mjdh	43.344.811,00	0,11%
Infomatização Dos Serviços De Registo Civil, Comercial E Notariado	256.668.076,00	0,63%

DOTAÇÃO ORÇAMENTAL POR ORGÃO

DESPESAS DE FUNCIONAMENTO E DE APOIO AO DESENVOLVIMENTO

Projecto / Actividade	Valor	%
Manutenção De Resid. De Memb. Do Gov. E Magistrados	56.607.342,00	0,14%
Moderniz. Do Bilhete De Identidade E Informatiz. Do Registo Criminal	6.597.192.867,00	16,24%
Modernização Das Conservatórias De Registo Automóvel	25.735.079,00	0,06%
Prest. De Serv. De Consultoria E Fornecim. De Aplic. P/Os Reg. Notar. E G. Único	12.435.819,00	0,03%
Programa De Recuperação Dos Registos Em Suporte Digital Informatizado	345.446.411,00	0,85%
Projecto De Massificação Do Registo Civil	5.987.045.530,00	14,73%
Ratificação Das Convenções Internacionais Em Matéria Dos Dh.	66.344.030,00	0,16%
Reforma Dos Códigos	588.800.000,00	1,45%

PROGRAMA DE INVESTIMENTOS PÚBLICOS

Município / Projecto / Actividade	Total
Total Geral:	2.722.119.566,00
Benguela	98.399.618,00
Reabilitação Dos Serviços De Justiça De Benguela	21.101.350,00
Construção Do Palácio De Justiça Benguela	77.298.268,00
Cacuaco	1.613.821.770,00
Construção Apetrech. Serv. Just. E Tribunal Na Nova Centralidade Cacuaco	1.613.821.770,00
Cuito	123.144.184,00
Reabilitação Dos Serviços De Justiça Do Bié	123.144.184,00
Dande	57.085.920,00
Reabilitação Serviços Justiça Bengo	57.085.920,00
Estrutura Central	631.873.562,00
Construção Centro Tóxico Dependentes/Mínjus	631.873.562,00
Huambo	1.240.942,00
Reabilitação Serviços Justiça Huambo	1.240.942,00
Sambizanga	32.625.033,00
Construção Palácio Justiça Sambizanga	32.625.033,00
Uíge	10.058.064,00
Reabilitação Serviços Justiça Uíge	10.058.064,00
Vários Municípios -Luanda	153.870.473,00
Reabilitação 6 Conservatórias 1 Cartório Luanda	153.870.473,00

DESPESAS DE NATUREZA POR UNIDADE ORÇAMENTAL

Unidade Orçamental / Natureza	Valor	%
Delegação Provincial Da Justiça E Dos Direitos Humanos Da Huíla	617.612.504,00	100,00%
Despesas Correntes	617.612.504,00	100,00%
Despesas Com O Pessoal	491.284.875,00	79,55%
Contribuições Do Empregador	33.628.125,00	5,44%
Despesas Em Bens E Serviços	91.449.404,00	14,81%
Subsídios E Transferências Correntes	1.250.100,00	0,20%
Unidade Orçamental / Natureza	Valor	%
Delegação Provincial Da Justiça E Dos Direitos Humanos Da Lunda Norte	510.419.277,00	100,00%
Despesas Correntes	510.419.277,00	100,00%
Despesas Com O Pessoal	418.761.128,00	82,04%
Contribuições Do Empregador	28.000.000,00	5,49%

DOTAÇÃO ORÇAMENTAL POR ORGÃO		
DESPESAS DE NATUREZA POR UNIDADE ORÇAMENTAL		
Unidade Orçamental / Natureza	Valor	%
Despesas Em Bens E Serviços	63.358.149,00	12,41%
Subsídios E Transferências Correntes	300.000,00	0,06%
Unidade Orçamental / Natureza	Valor	%
Delegação Provincial Da Justiça E Dos Direitos Humanos Da Lunda Sul	435.079.514,00	100,00%
Despesas Correntes	435.079.514,00	100,00%
Despesas Com O Pessoal	384.438.257,00	88,36%
Contribuições Do Empregador	17.000.000,00	3,91%
Despesas Em Bens E Serviços	32.641.257,00	7,50%
Subsídios E Transferências Correntes	1.000.000,00	0,23%
Unidade Orçamental / Natureza	Valor	%
Delegação Provincial Da Justiça E Dos Direitos Humanos De Benguela	617.767.020,00	100,00%
Despesas Correntes	617.767.020,00	100,00%
Despesas Com O Pessoal	525.996.987,00	85,14%
Contribuições Do Empregador	36.000.000,00	5,83%
Despesas Em Bens E Serviços	55.352.190,00	8,96%
Subsídios E Transferências Correntes	417.843,00	0,07%
Unidade Orçamental / Natureza	Valor	%
Delegação Provincial Da Justiça E Dos Direitos Humanos De Cabinda	479.678.099,00	100,00%
Despesas Correntes	479.678.099,00	100,00%
Despesas Com O Pessoal	389.020.144,00	81,10%
Contribuições Do Empregador	32.916.425,00	6,86%
Despesas Em Bens E Serviços	49.130.580,00	10,24%
Subsídios E Transferências Correntes	8.610.950,00	1,80%
Unidade Orçamental / Natureza	Valor	%
Delegação Provincial Da Justiça E Dos Direitos Humanos De Luanda	2.049.556.242,00	100,00%
Despesas Correntes	2.049.556.242,00	100,00%
Despesas Com O Pessoal	1.686.785.516,00	82,30%
Contribuições Do Empregador	108.824.872,00	5,31%
Despesas Em Bens E Serviços	235.808.375,00	11,51%
Subsídios E Transferências Correntes	18.137.479,00	0,88%
Unidade Orçamental / Natureza	Valor	%
Delegação Provincial Da Justiça E Dos Direitos Humanos De Malanje	463.760.686,00	100,00%
Despesas Correntes	463.760.686,00	100,00%
Despesas Com O Pessoal	386.908.082,00	83,43%
Contribuições Do Empregador	22.000.000,00	4,74%
Despesas Em Bens E Serviços	53.852.604,00	11,61%
Subsídios E Transferências Correntes	1.000.000,00	0,22%
Unidade Orçamental / Natureza	Valor	%
Delegação Provincial Da Justiça E Dos Direitos Humanos Do Bengo	503.880.890,00	100,00%
Despesas Correntes	503.880.890,00	100,00%
Despesas Com O Pessoal	399.871.330,00	79,36%
Contribuições Do Empregador	40.000.000,00	7,94%
Despesas Em Bens E Serviços	62.272.631,00	12,36%
Subsídios E Transferências Correntes	1.736.929,00	0,34%

DOTAÇÃO ORÇAMENTAL POR ORGÃO		
DESPESAS DE NATUREZA POR UNIDADE ORÇAMENTAL		
Unidade Orçamental / Natureza	Valor	%
Delegação Provincial Da Justiça E Dos Direitos Humanos Do Bié	483.574.281,00	100,00%
Despesas Correntes	483.574.281,00	100,00%
Despesas Com O Pessoal	412.293.106,00	85,26%
Contribuições Do Empregador	45.278.000,00	9,36%
Despesas Em Bens E Serviços	25.983.175,00	5,37%
Subsídios E Transferências Correntes	20.000,00	0,00%
Unidade Orçamental / Natureza	Valor	%
Delegação Provincial Da Justiça E Dos Direitos Humanos Do C.Cubango	421.801.214,00	100,00%
Despesas Correntes	421.801.214,00	100,00%
Despesas Com O Pessoal	353.000.000,00	83,69%
Contribuições Do Empregador	56.619.492,00	13,42%
Despesas Em Bens E Serviços	11.730.722,00	2,78%
Subsídios E Transferências Correntes	451.000,00	0,11%
Unidade Orçamental / Natureza	Valor	%
Delegação Provincial Da Justiça E Dos Direitos Humanos Do Cuanza-Norte	338.411.411,00	100,00%
Despesas Correntes	338.411.411,00	100,00%
Despesas Com O Pessoal	233.180.224,00	68,90%
Contribuições Do Empregador	30.000.000,00	8,86%
Despesas Em Bens E Serviços	73.731.187,00	21,79%
Subsídios E Transferências Correntes	1.500.000,00	0,44%
Unidade Orçamental / Natureza	Valor	%
Delegação Provincial Da Justiça E Dos Direitos Humanos Do Cuanza-Sul	522.206.225,00	100,00%
Despesas Correntes	522.206.225,00	100,00%
Despesas Com O Pessoal	419.260.959,00	80,29%
Contribuições Do Empregador	24.904.301,00	4,77%
Despesas Em Bens E Serviços	77.189.390,00	14,78%
Subsídios E Transferências Correntes	851.575,00	0,16%
Unidade Orçamental / Natureza	Valor	%
Delegação Provincial Da Justiça E Dos Direitos Humanos Do Cunene	488.994.504,00	100,00%
Despesas Correntes	488.994.504,00	100,00%
Despesas Com O Pessoal	394.533.651,00	80,68%
Contribuições Do Empregador	39.500.000,00	8,08%
Despesas Em Bens E Serviços	54.160.853,00	11,08%
Subsídios E Transferências Correntes	800.000,00	0,16%
Unidade Orçamental / Natureza	Valor	%
Delegação Provincial Da Justiça E Dos Direitos Humanos Do Huambo	454.756.596,00	100,00%
Despesas Correntes	454.756.596,00	100,00%
Despesas Com O Pessoal	367.905.269,00	80,90%
Contribuições Do Empregador	22.740.591,00	5,00%
Despesas Em Bens E Serviços	63.007.336,00	13,86%
Subsídios E Transferências Correntes	1.103.400,00	0,24%
Unidade Orçamental / Natureza	Valor	%
Delegação Provincial Da Justiça E Dos Direitos Humanos Do Moxico	429.626.459,00	100,00%
Despesas Correntes	429.626.459,00	100,00%

DOTAÇÃO ORÇAMENTAL POR ORGÃO		
DESPESAS DE NATUREZA POR UNIDADE ORÇAMENTAL		
Unidade Orçamental / Natureza	Valor	%
Despesas Com O Pessoal	322.877.825,00	75,15%
Contribuições Do Empregador	28.315.462,00	6,59%
Despesas Em Bens E Serviços	75.683.172,00	17,62%
Subsídios E Transferências Correntes	2.750.000,00	0,64%
Unidade Orçamental / Natureza	Valor	%
Delegação Provincial Da Justiça E Dos Direitos Humanos Do Namibe	502.951.891,00	100,00%
Despesas Correntes	502.951.891,00	100,00%
Despesas Com O Pessoal	417.050.092,00	82,92%
Contribuições Do Empregador	22.861.340,00	4,55%
Despesas Em Bens E Serviços	62.896.959,00	12,51%
Subsídios E Transferências Correntes	143.500,00	0,03%
Unidade Orçamental / Natureza	Valor	%
Delegação Provincial Da Justiça E Dos Direitos Humanos Do Uíge	532.581.164,00	100,00%
Despesas Correntes	532.581.164,00	100,00%
Despesas Com O Pessoal	421.724.377,00	79,18%
Contribuições Do Empregador	19.396.000,00	3,64%
Despesas Em Bens E Serviços	85.016.805,00	15,96%
Subsídios E Transferências Correntes	6.443.982,00	1,21%
Unidade Orçamental / Natureza	Valor	%
Delegação Provincial Da Justiça E Dos Direitos Humanos Do Zaire	428.170.314,00	100,00%
Despesas Correntes	428.170.314,00	100,00%
Despesas Com O Pessoal	345.121.111,00	80,60%
Contribuições Do Empregador	26.562.197,00	6,20%
Despesas Em Bens E Serviços	55.246.342,00	12,90%
Subsídios E Transferências Correntes	1.240.664,00	0,29%
Unidade Orçamental / Natureza	Valor	%
Instituto Nacional De Estudos Judiciários	122.079.073,00	100,00%
Despesas Correntes	122.079.073,00	100,00%
Despesas Com O Pessoal	69.810.784,00	57,18%
Contribuições Do Empregador	9.000.000,00	7,37%
Despesas Em Bens E Serviços	42.768.289,00	35,03%
Subsídios E Transferências Correntes	500.000,00	0,41%
Unidade Orçamental / Natureza	Valor	%
Instituto Nacional De Luta Anti-Droga	50.522.115,00	100,00%
Despesas Correntes	50.522.115,00	100,00%
Despesas Com O Pessoal	15.971.747,00	31,61%
Contribuições Do Empregador	1.500.000,00	2,97%
Despesas Em Bens E Serviços	32.957.240,00	65,23%
Subsídios E Transferências Correntes	93.128,00	0,18%
Unidade Orçamental / Natureza	Valor	%
Ministério Da Justiça E Dos Direitos Humanos	27.154.323.601,00	100,00%
Despesas Correntes	20.052.825.920,00	73,85%
Despesas Com O Pessoal	3.364.459.550,00	12,39%
Contribuições Do Empregador	228.914.727,00	0,84%

DOTAÇÃO ORÇAMENTAL POR ORGÃO

DESPESAS DE NATUREZA POR UNIDADE ORÇAMENTAL

Unidade Orçamental / Natureza	Valor	%
Despesas Em Bens E Serviços	16.459.363.556,00	60,61%
Subsídios E Transferências Correntes	88.087,00	0,00%
Despesas De Capital	7.101.497.681,00	26,15%
Investimentos	7.101.497.681,00	26,15%
Unidade Orçamental / Natureza	Valor	%
Tribunal Do Lobito	29.119.077,00	100,00%
Despesas Correntes	29.119.077,00	100,00%
Despesas Em Bens E Serviços	29.119.077,00	100,00%
Unidade Orçamental / Natureza	Valor	%
Tribunal Provincial Da Huíla	168.712.967,00	100,00%
Despesas Correntes	168.712.967,00	100,00%
Despesas Com O Pessoal	138.784.569,00	82,26%
Contribuições Do Empregador	13.900.788,00	8,24%
Despesas Em Bens E Serviços	15.926.163,00	9,44%
Subsídios E Transferências Correntes	101.447,00	0,06%
Unidade Orçamental / Natureza	Valor	%
Tribunal Provincial Da Lunda-Norte	140.600.702,00	100,00%
Despesas Correntes	140.600.702,00	100,00%
Despesas Com O Pessoal	110.968.558,00	78,92%
Contribuições Do Empregador	500.000,00	0,36%
Despesas Em Bens E Serviços	29.132.144,00	20,72%
Unidade Orçamental / Natureza	Valor	%
Tribunal Provincial Da Lunda-Sul	125.860.156,00	100,00%
Despesas Correntes	125.860.156,00	100,00%
Despesas Com O Pessoal	109.047.282,00	86,64%
Contribuições Do Empregador	6.000.000,00	4,77%
Despesas Em Bens E Serviços	10.792.874,00	8,58%
Subsídios E Transferências Correntes	20.000,00	0,02%
Unidade Orçamental / Natureza	Valor	%
Tribunal Provincial De Benguela	317.272.040,00	100,00%
Despesas Correntes	317.272.040,00	100,00%
Despesas Com O Pessoal	267.824.554,00	84,41%
Contribuições Do Empregador	22.065.975,00	6,95%
Despesas Em Bens E Serviços	26.620.285,00	8,39%
Subsídios E Transferências Correntes	761.226,00	0,24%
Unidade Orçamental / Natureza	Valor	%
Tribunal Provincial De Cabinda	157.331.824,00	100,00%
Despesas Correntes	157.331.824,00	100,00%
Despesas Com O Pessoal	123.770.643,00	78,67%
Contribuições Do Empregador	17.592.090,00	11,18%
Despesas Em Bens E Serviços	15.921.091,00	10,12%
Subsídios E Transferências Correntes	48.000,00	0,03%
Unidade Orçamental / Natureza	Valor	%
Tribunal Provincial De Luanda	2.710.846.642,00	100,00%

DOTAÇÃO ORÇAMENTAL POR ORGÃO		
DESPESAS DE NATUREZA POR UNIDADE ORÇAMENTAL		
Unidade Orçamental / Natureza	Valor	%
Despesas Correntes	2.710.846.642,00	100,00%
Despesas Com O Pessoal	2.561.641.626,00	94,50%
Contribuições Do Empregador	96.000.000,00	3,54%
Despesas Em Bens E Serviços	53.154.616,00	1,96%
Subsídios E Transferências Correntes	50.400,00	0,00%
Unidade Orçamental / Natureza	Valor	%
Tribunal Provincial De Malanje	215.183.856,00	100,00%
Despesas Correntes	215.183.856,00	100,00%
Despesas Com O Pessoal	189.636.390,00	88,13%
Contribuições Do Empregador	15.185.723,00	7,06%
Despesas Em Bens E Serviços	10.337.745,00	4,80%
Subsídios E Transferências Correntes	23.998,00	0,01%
Unidade Orçamental / Natureza	Valor	%
Tribunal Provincial Do Bengo	160.401.689,00	100,00%
Despesas Correntes	160.401.689,00	100,00%
Despesas Com O Pessoal	137.986.091,00	86,03%
Contribuições Do Empregador	9.000.000,00	5,61%
Despesas Em Bens E Serviços	13.415.598,00	8,36%
Unidade Orçamental / Natureza	Valor	%
Tribunal Provincial Do Bié	198.649.898,00	100,00%
Despesas Correntes	198.649.898,00	100,00%
Despesas Com O Pessoal	157.255.932,00	79,16%
Contribuições Do Empregador	5.140.057,00	2,59%
Despesas Em Bens E Serviços	36.118.740,00	18,18%
Subsídios E Transferências Correntes	135.169,00	0,07%
Unidade Orçamental / Natureza	Valor	%
Tribunal Provincial Do Cuando Cubango	126.314.810,00	100,00%
Despesas Correntes	126.314.810,00	100,00%
Despesas Com O Pessoal	102.490.824,00	81,14%
Contribuições Do Empregador	10.000.000,00	7,92%
Despesas Em Bens E Serviços	13.023.986,00	10,31%
Subsídios E Transferências Correntes	800.000,00	0,63%
Unidade Orçamental / Natureza	Valor	%
Tribunal Provincial Do Cuanza-Norte	159.343.541,00	100,00%
Despesas Correntes	159.343.541,00	100,00%
Despesas Com O Pessoal	133.259.734,00	83,63%
Contribuições Do Empregador	12.000.000,00	7,53%
Despesas Em Bens E Serviços	13.910.905,00	8,73%
Subsídios E Transferências Correntes	172.902,00	0,11%
Unidade Orçamental / Natureza	Valor	%
Tribunal Provincial Do Cuanza-Sul	324.104.401,00	100,00%
Despesas Correntes	324.104.401,00	100,00%
Despesas Com O Pessoal	283.320.400,00	87,42%
Contribuições Do Empregador	25.678.794,00	7,92%

DOTAÇÃO ORÇAMENTAL POR ORGÃO

DESPESAS DE NATUREZA POR UNIDADE ORÇAMENTAL

Unidade Orçamental / Natureza	Valor	%
Despesas Em Bens E Serviços	10.105.207,00	3,12%
Subsídios E Transferências Correntes	5.000.000,00	1,54%
Unidade Orçamental / Natureza	Valor	%
Tribunal Provincial Do Cunene	179.125.005,00	100,00%
Despesas Correntes	179.125.005,00	100,00%
Despesas Com O Pessoal	124.518.014,00	69,51%
Contribuições Do Empregador	15.979.720,00	8,92%
Despesas Em Bens E Serviços	38.627.271,00	21,56%
Unidade Orçamental / Natureza	Valor	%
Tribunal Provincial Do Huambo	220.582.446,00	100,00%
Despesas Correntes	220.582.446,00	100,00%
Despesas Com O Pessoal	179.059.514,00	81,18%
Contribuições Do Empregador	19.630.000,00	8,90%
Despesas Em Bens E Serviços	21.892.932,00	9,93%
Unidade Orçamental / Natureza	Valor	%
Tribunal Provincial Do Moxico	92.514.803,00	100,00%
Despesas Correntes	92.514.803,00	100,00%
Despesas Com O Pessoal	76.717.135,00	82,92%
Contribuições Do Empregador	5.584.098,00	6,04%
Despesas Em Bens E Serviços	10.213.570,00	11,04%
Unidade Orçamental / Natureza	Valor	%
Tribunal Provincial Do Namibe	156.014.541,00	100,00%
Despesas Correntes	156.014.541,00	100,00%
Despesas Com O Pessoal	131.922.533,00	84,56%
Contribuições Do Empregador	10.000.000,00	6,41%
Despesas Em Bens E Serviços	14.092.008,00	9,03%
Unidade Orçamental / Natureza	Valor	%
Tribunal Provincial Do Uíge	142.273.951,00	100,00%
Despesas Correntes	142.273.951,00	100,00%
Despesas Com O Pessoal	121.758.343,00	85,58%
Contribuições Do Empregador	9.583.596,00	6,74%
Despesas Em Bens E Serviços	10.932.012,00	7,68%
Unidade Orçamental / Natureza	Valor	%
Tribunal Provincial Do Zaire	125.696.470,00	100,00%
Despesas Correntes	125.696.470,00	100,00%
Despesas Com O Pessoal	107.906.722,00	85,85%
Contribuições Do Empregador	5.000.000,00	3,98%
Despesas Em Bens E Serviços	12.789.748,00	10,18%

DOTAÇÃO ORÇAMENTAL POR ORGÃO

Órgão: Ministério Dos Antigos Combatentes E Veteranos Da Pátria

DESPESAS POR NATUREZA ECONÓMICA

Natureza	Valor	%
Total Geral:	2.763.331.145,00	100,00%
Despesas Correntes	1.360.683.565,00	49,24%
Despesas Com O Pessoal	218.799.749,00	7,92%
Despesas Com O Pessoal Civil	218.799.749,00	7,92%
Contribuições Do Empregador	13.604.275,00	0,49%
Contribuições Do Empregador Para A Segurança Social	13.604.275,00	0,49%
Despesas Em Bens E Serviços	1.038.448.851,00	37,58%
Bens	121.636.634,00	4,40%
Serviços	916.812.217,00	33,18%
Subsídios E Transferências Correntes	89.830.690,00	3,25%
Transferências Correntes	89.830.690,00	3,25%
Despesas De Capital	1.402.647.580,00	50,76%
Investimentos	1.402.647.580,00	50,76%
Aquisição De Bens De Capital Fixo	1.402.647.580,00	50,76%

DESPESAS POR FUNÇÃO

Função	Valor	%
Total Geral:	2.763.331.145,00	100,00%
Protecção Social	2.763.331.145,00	100,00%
Velhice	1.442.066.935,00	52,19%
Serviços De Protecção Social Não Especificados	1.321.264.210,00	47,81%

DESPESAS POR PROGRAMA

Programa	Valor	%
Total Geral:	2.763.331.145,00	100,00%
Actividade Permanente	692.169.297,00	25,05%
Prog.De Reint.Sócio-Econ.Dos Ant.Combatentes E V.De Guerra	1.904.749.311,00	68,93%
Programa De Capacitação Institucional	78.368.741,00	2,84%
Programa De Investigação E Desenvolvimento Tecnológico	88.043.796,00	3,19%

DESPESAS DE FUNCIONAMENTO E DE APOIO AO DESENVOLVIMENTO

Projecto / Actividade	Valor	%
Total Geral:	1.321.264.210,00	100,00%
Admín.E Gestão Dos Serv.De Assistência Social Aos Ant.Comb. E Vet.De Guerra	270.264.210,00	20,45%
Apoio Financeiro As Associações De Utilidade Pública	89.730.690,00	6,79%
Assistência Social Aos Antigos Combatentes Deficientes De Guerra	281.918.873,00	21,34%
Comunicação E Marketing Institucional	50.255.524,00	3,80%
Desenvolvimento De Infraestrutura Tecnológica Do Gepe	88.043.796,00	6,66%
Educação Patriótica E Preservação Do Legado Histórico Do Antigo Combatente	59.000.000,00	4,47%
Modernização Do Sistema Nac.De Recenseamento Dos Antigos Combatentes	264.128.486,00	19,99%
Reintegração Dos Antigos Combatentes Deficientes De Guerra	217.922.631,00	16,49%

PROGRAMA DE INVESTIMENTOS PÚBLICOS

Município / Projecto / Actividade	Total
Total Geral:	1.442.066.935,00
Estrutura Central	182.196.884,00
Elaboração De Estudos, Projectos E Fiscalização/Macvp	78.368.741,00
Estudo Projecto E Reabilitação Do Edifício Sede Do Macvp	103.828.143,00

DOTAÇÃO ORÇAMENTAL POR ORGÃO**PROGRAMA DE INVESTIMENTOS PÚBLICOS**

Município / Projecto / Actividade	Total
Moxico	897.431.860,00
Const.Apet.Centro De Acolh.Orient.Mutilados De Guerra - Macvp	897.431.860,00
Quibala	32.011.202,00
Estudo Para Reabilitação Da Fazenda América Na Quibala/Macvp	32.011.202,00
Varios Municipios-Nacional	330.426.989,00
Reabilitação De Residências Dos Antigos Combatentes	330.426.989,00

DESPESAS DE NATUREZA POR UNIDADE ORÇAMENTAL

Unidade Orçamental / Natureza	Valor	%
Ministério Dos Antigos Comb.E Veteranos Da Pátria	2.763.331.145,00	100,00%
Despesas Correntes	1.360.683.565,00	49,24%
Despesas Com O Pessoal	218.799.749,00	7,92%
Contribuições Do Empregador	13.604.275,00	0,49%
Despesas Em Bens E Serviços	1.038.448.851,00	37,58%
Subsídios E Transferências Correntes	89.830.690,00	3,25%
Despesas De Capital	1.402.647.580,00	50,76%
Investimentos	1.402.647.580,00	50,76%

DOTAÇÃO ORÇAMENTAL POR ORGÃO

Órgão: Ministério Da Agricultura

DESPESAS POR NATUREZA ECONÓMICA

Natureza	Valor	%
Total Geral:	29.198.052.741,00	100,00%
Despesas Correntes	16.793.544.319,00	57,52%
Despesas Com O Pessoal	3.645.341.104,00	12,48%
Despesas Com O Pessoal Civil	3.645.341.104,00	12,48%
Contribuições Do Empregador	274.469.437,00	0,94%
Contribuições Do Empregador Para A Segurança Social	274.469.437,00	0,94%
Despesas Em Bens E Serviços	12.389.364.085,00	42,43%
Bens	4.286.752.789,00	14,68%
Serviços	8.102.611.296,00	27,75%
Subsídios E Transferências Correntes	484.369.693,00	1,66%
Transferências Correntes	484.369.693,00	1,66%
Despesas De Capital	12.404.508.422,00	42,48%
Investimentos	12.404.508.422,00	42,48%
Aquisição De Bens De Capital Fixo	12.404.508.422,00	42,48%

DESPESAS POR FUNÇÃO

Função	Valor	%
Total Geral:	29.198.052.741,00	100,00%
Assuntos Económicos	29.198.052.741,00	100,00%
Agricultura, Sívicultura, Pesca E Caça	29.018.052.741,00	99,38%
Agricultura	29.018.052.741,00	99,38%
Investigação E Desenvolvimento(I&D)Em Assunt.Económicos	180.000.000,00	0,62%
I&D:Agricultura, Sívicultura, Pesca E Caça	180.000.000,00	0,62%

DESPESAS POR PROGRAMA

Programa	Valor	%
Total Geral:	29.198.052.741,00	100,00%
Actividade Permanente	6.100.018.316,00	20,89%
Prog.De Conserv.Da Biodiversidade E Áreas De Conservação	222.680.707,00	0,76%
Prog.De Gestão Sustentável Dos Rec. Naturais	408.390.232,00	1,40%
Prog.De Melh.Da Oper.E Da Cap.De Man.E Rep.Da F.Pesqueira	179.400.000,00	0,61%
Programa De Apoio Ao Desenv.Da Indústria Transformadora	325.984.744,00	1,12%
Programa De Apoio E Fomento Da Produção Animal	1.904.736.748,00	6,52%
Programa De Combate Às Grandes Endemias	106.250.000,00	0,36%
Programa De Construção E Reab.De Perímetros Irrigados	8.253.643.959,00	28,27%
Programa De Desenvolvimento Da Agricultura Comercial	389.163.043,00	1,33%
Programa De Desenvolvimento Da Agricultura Familiar	2.264.388.798,00	7,76%
Programa De Desenvolvimento Da Aquicultura	1.743.908.045,00	5,97%
Programa De Fomento Da Actividade Produtiva Agrícola	5.851.342.179,00	20,04%
Programa De Investigação E Desenvolvimento Tecnológico	1.010.645.970,00	3,46%
Programa De Prom., Fomento E Desenv. Da Activ. Económica	210.000.000,00	0,72%
Programa De Promoção De Produção Sustentável	100.000.000,00	0,34%
Programa De Saúde Pública Veterinária	127.500.000,00	0,44%

DESPESAS DE FUNCIONAMENTO E DE APOIO AO DESENVOLVIMENTO

Projecto / Actividade	Valor	%
Total Geral:	16.347.423.960,00	100,00%
Admin.Geral E Gestão Dos Serviços Da Agricultura,Pecuaria E Silvicultura	5.616.232.576,00	34,36%

DOTAÇÃO ORÇAMENTAL POR ORGÃO		
DESPESAS DE FUNCIONAMENTO E DE APOIO AO DESENVOLVIMENTO		
Projecto / Actividade	Valor	%
Apoio A Produção De Fazendas De Média E Larga Escala	509.240.759,00	3,12%
Apoio Financeiro As Associações De Utilidade Pública	483.785.740,00	2,96%
Aquisição De Equipamentos De Captação De Água	142.500.000,00	0,87%
Campanha De Vacinação Animal	514.919.109,00	3,15%
Conservação Das Florestas	21.679.133,00	0,13%
Extensão E Desenvolvimento Rural	2.034.388.798,00	12,44%
Financiamento Do Fomento Da Produção Do Café	284.250.000,00	1,74%
Fomento De Pequenos Ruminantes, Aves De Capoeira E Suínos	438.805.370,00	2,68%
Fortal. Capac. Pesquisa E Inov. Da Iiª E Iv/Coop.Minagri/Fao/Embrapa	100.000.000,00	0,61%
Fortalecimento Da Cadeia De Produção De Sementes	100.000.000,00	0,61%
Inventário Florestal Nacional	100.000.000,00	0,61%
Manutenção De Armazéns E Silos	95.000.000,00	0,58%
Plano Nacional De Contigência E Emergência Contra Raiva	127.500.000,00	0,78%
Povoamento E Repoamento Florestal	106.058.012,00	0,65%
Preparação Mecanizada De Terras	841.360.551,00	5,15%
Programa De Fomento Do Mel	129.750.000,00	0,79%
Programa De Produção De Sementes	164.937.750,00	1,01%
Programa Melhoramento Genético Do Gado Bovino	55.000.000,00	0,34%
Projecto De Caracterização Do Gado Bovino Autóctone	56.000.000,00	0,34%
Projecto De Investigação E Experimentação Agronómica	329.500.000,00	2,02%
Projecto Regional P/Eradicação Da Mosca Tsé-Tsé	106.250.000,00	0,65%
Promoção De Campanhas Agrícolas	3.205.053.119,00	19,61%
Recuperação E Desenvolvimento Do Sector Do Café E Palmar	220.000.000,00	1,35%
Reforço Da Fiscalização Florestal E Faunística	80.800.000,00	0,49%
Reforço Da Rede Agro-Meteorológica E Sistema De Alerta Rápido	100.000.000,00	0,61%
Reforço Das Estatísticas Agrícolas	220.000.000,00	1,35%
Relançamento Da Cultura Do Algodão	129.271.645,00	0,79%
Sistema De Controlo De Preços E Mercados	35.141.398,00	0,21%
PROGRAMA DE INVESTIMENTOS PÚBLICOS		
Município / Projecto / Actividade	Total	
Total Geral:	12.850.628.781,00	
Belize	31.000.000,00	
Reabilitação De Uma Brigada Técnica Florestal Em Belize	30.000.000,00	
Reabilitação E Ampliação Da Estação Desenvolvimento Agrário De Belize	1.000.000,00	
Buco Zau	36.000.000,00	
Reabilitação De Uma Brigada Técnica Florestal Em Buco Zau	35.000.000,00	
Reabilitação E Ampliação Da Estação Desenvolvimento Agrário De Bucozau	1.000.000,00	
Cabinda	1.000.000,00	
Reabilitação E Ampliação Da Estação Desenvolvimento Agrário De Cabinda	1.000.000,00	
Cacongo	1.000.000,00	
Reabilitação E Ampliação Da Estação Desenvolvimento Agrário De Cacongo	1.000.000,00	
Cacuso	325.984.744,00	
Estudos P/ Implantação Do Polo Agro-Industrial De Capanda	325.984.744,00	
Chinguar	75.311.375,00	
Construção De Infra-Estruturas De Assistência Veterinária No Chinguar	75.311.375,00	

DOTAÇÃO ORÇAMENTAL POR ORGÃO	
PROGRAMA DE INVESTIMENTOS PÚBLICOS	
Município / Projecto / Actividade	Total
Dande	75.311.375,00
Construção De Infra-Estruturas De Assistência Veterinária No Dande	75.311.375,00
Dirico	75.311.375,00
Construção De Infra-Estruturas De Assistência Veterinária No Dirico	75.311.375,00
Estrutura Central	438.385.887,00
Const.Moderniz.Estações Investig.Agrária Pesqueira	179.400.000,00
Agricultura Familiar Orientada P/Mercado-Mosap	230.000.000,00
Estudo P/ Reabilitação Da Barragem E Perímetro Irrigado Hanha-Estiagem	15.159.006,00
Estudos Para Construção De Açudes E Pequenos Regadios (6x4) - Estiagem	11.826.881,00
Construção De Infra-Estruturas De Irrigação Para Culturas Em Abrigo	1.000.000,00
Construção Do Centro Nacional De Formação Agrária Em Luanda	1.000.000,00
Icolo E Bengo	1.743.908.045,00
Desenvolvimento Agrícola Da Quiminha/Manaderp	1.743.908.045,00
Ombadja	15.159.006,00
Estudo P/ Constr. Do Perímetro Irrigado Manquete Rio Cunene-Estiagem	15.159.006,00
Samba Cajú	300.000.000,00
Desenvolvimento Agrícola Integrado De Samba Cajú	300.000.000,00
Sumbe	90.000.000,00
Construção De Uma Estação De Desenvolvimento Agrário No Sumbe	90.000.000,00
Tomboco	90.000.000,00
Construção De Uma Estação De Desenvolvimento Agrário No Tomboco.	90.000.000,00
Vários Municípios-Nacional	869.931.231,00
Estudos Agro-Pecuários E Florestais-Nacional	34.853.087,00
Irrigação Des.P.Ag.Camponesa B. J. E Calenga	210.000.000,00
S.A.G.A - Const. E Reabilitação De Armazéns E Silos/Mina	625.078.144,00
Vários Municípios-Cuanza Norte	100.000.000,00
Construção De Infra-Estruturas De Assistência Veterinária-Canabatela	100.000.000,00
Vários Municípios -Luanda	222.680.707,00
Projecto De Combate A Desertificação	222.680.707,00
Vários Municípios- Benguela	60.636.024,00
Estudo P/ Reabilitação Barragem E Perímetro Irrigado Canjala-Estiagem	15.159.006,00
Estudo P/ Reabilitação Barragem E Perímetro Irrigado Cavaco - Estiagem	15.159.006,00
Estudo P/ Reabilitação Barragem-Perímetro Irrigado Catumbela-Estiagem	15.159.006,00
Estudo P/Reab.Barragem-Perímetro Irrigado Hanja Rio Chongoroi-Estiagem	15.159.006,00
Vários Municípios-Cuando Cubango	672.750.000,00
Construção Da 3ª Fase Do Perímetro Irrigado Do Missombo - Lcc	672.750.000,00
Vários Municípios-Cuanza Sul	149.145.970,00
Reabilitação Da Estação De Investigação Do Café Da Gabela	149.145.970,00
Vários Municípios-Cunene	2.106.000.000,00
Construção Do Perímetro Irrigado De Calueque - Lcc	2.106.000.000,00
Vários Municípios-Huíla	106.113.042,00
Estudo P/ Reab. Barragem-Perímetro Irrigado Weba Rio Huaba - Estiagem	15.159.006,00
Estudo P/ Reabilitação Barragem E Perímetro Irrigado Chicungo-Estiagem	15.159.006,00

DOTAÇÃO ORÇAMENTAL POR ORGÃO**PROGRAMA DE INVESTIMENTOS PÚBLICOS**

Município / Projecto / Actividade	Total
Estudo P/ Reabilitação Barragem E Perímetro Irrigado Cuê I - Estiagem	15.159.006,00
Estudo P/ Reabilitação Barragem E Perímetro Irrigado Quipungo-Estiagem	15.159.006,00
Estudo P/ Reabilitação Da Barragem E Perímetro Irrigado Paeia-Estiagem	15.159.006,00
Estudo P/ Reabilitação Da Barragem E Perímetro Irrigado Sendi-Estiagem	15.159.006,00
Reconstrução Da Barragem E Do Perímetro Irrigado Das Neves-Estiagem	15.159.006,00
Vários Municípios-Malanje	5.265.000.000,00
Construção Do Perímetro Irrigado De Capanda-1ª Fase - Lcc	5.265.000.000,00

DESPESAS DE NATUREZA POR UNIDADE ORÇAMENTAL

Unidade Orçamental / Natureza	Valor	%
Fundo De Desenvolvimento Do Café De Angola	317.526.671,00	100,00%
Despesas Correntes	233.276.671,00	73,47%
Despesas Com O Pessoal	19.231.450,00	6,06%
Contribuições Do Empregador	1.481.071,00	0,47%
Despesas Em Bens E Serviços	212.300.019,00	66,86%
Subsídios E Transferências Correntes	264.131,00	0,08%
Despesas De Capital	84.250.000,00	26,53%
Investimentos	84.250.000,00	26,53%
Unidade Orçamental / Natureza	Valor	%
Ministério Da Agricultura	28.880.526.070,00	100,00%
Despesas Correntes	16.560.267.648,00	57,34%
Despesas Com O Pessoal	3.626.109.654,00	12,56%
Contribuições Do Empregador	272.988.366,00	0,95%
Despesas Em Bens E Serviços	12.177.064.066,00	42,16%
Subsídios E Transferências Correntes	484.105.562,00	1,68%
Despesas De Capital	12.320.258.422,00	42,66%
Investimentos	12.320.258.422,00	42,66%

DOTAÇÃO ORÇAMENTAL POR ORGÃO

Órgão: Ministério Das Pescas

DESPESAS POR NATUREZA ECONÓMICA

Natureza	Valor	%
Total Geral:	5.196.743.976,00	100,00%
Despesas Correntes	2.160.782.207,00	41,58%
Despesas Com O Pessoal	934.973.942,00	17,99%
Despesas Com O Pessoal Civil	934.973.942,00	17,99%
Contribuições Do Empregador	64.892.008,00	1,25%
Contribuições Do Empregador Para A Segurança Social	64.892.008,00	1,25%
Despesas Em Bens E Serviços	1.159.656.683,00	22,32%
Bens	98.216.272,00	1,89%
Serviços	1.061.440.411,00	20,43%
Subsídios E Transferências Correntes	1.259.574,00	0,02%
Transferências Correntes	1.259.574,00	0,02%
Despesas De Capital	3.035.961.769,00	58,42%
Investimentos	3.035.961.769,00	58,42%
Aquisição De Bens De Capital Fixo	3.035.961.769,00	58,42%

DESPESAS POR FUNÇÃO

Função	Valor	%
Total Geral:	5.196.743.976,00	100,00%
Educação	26.339.661,00	0,51%
Ensino Técnico-Profissional	26.339.661,00	0,51%
Assuntos Económicos	5.170.404.315,00	99,49%
Agricultura, Sívicultura, Pesca E Caça	5.170.404.315,00	99,49%
Pesca E Caça	5.170.404.315,00	99,49%

DESPESAS POR PROGRAMA

Programa	Valor	%
Total Geral:	5.196.743.976,00	100,00%
Actividade Permanente	1.259.276.573,00	24,23%
Prog. De Melhoria Do Sistema De Form. Técnico Profissional	941.004.780,00	18,11%
Prog. De Melh. Do Proc. Dist. E Comer. Da Pesca E Do Sal Iodizado	35.000.000,00	0,67%
Prog. De Melhoria Da Oper. Da Exp. Dos Recurs. Pesqueiros	639.393.508,00	12,30%
Programa De Capacitação Institucional	41.500.000,00	0,80%
Programa. De Const. De Equipam. Sociais E Edifícios Públicos	2.280.569.115,00	43,88%

DESPESAS DE FUNCIONAMENTO E DE APOIO AO DESENVOLVIMENTO

Projecto / Actividade	Valor	%
Total Geral:	1.492.276.573,00	100,00%
Administração E Gestão Da Política E Do Desenvolvimento Das Pescas	1.232.936.912,00	82,62%
Apetrechamento Do Edifício Do Centro De Documentação E Informação	156.500.000,00	10,49%
Assistência Técnica A Frota Institucional	41.500.000,00	2,78%
Formação E Superação Técnica Profissional	26.339.661,00	1,77%
Programa De Investigação Pesqueira	35.000.000,00	2,35%

PROGRAMA DE INVESTIMENTOS PÚBLICOS

Município / Projecto / Actividade	Total
Total Geral:	3.704.467.403,00
Belas	1.792.532.308,00
Construção Apetrechamento Escola Básica Pescas Cefopesca-Ramiro, Belas	1.792.532.308,00

DOTAÇÃO ORÇAMENTAL POR ORGÃO

PROGRAMA DE INVESTIMENTOS PÚBLICOS

Município / Projecto / Actividade	Total
Estrutura Central	147.700.129,00
Implementação Do Monicap Segunda Fase/Minpes	128.242.208,00
Apoio Ao Sector Das Pescas (Comunidades Piscatórias)	19.457.921,00
Luanda	619.935.587,00
Reabilitação Do Porto Pesqueiro Da Boavista - Luanda	619.935.587,00
Menongue	153.553.933,00
Construção E Apetrechamento Do Centro De Larvicultura Em Menongue	153.553.933,00
Namibe	990.745.446,00
Reabilitação E Apetrechamento Do Instituto Médio Helder Neto Namibe	941.004.780,00
Construção E Apetrechamento Do Entrepasto Frigorífico Namibe	1,00
Construção Academia Pesca Namibe (2ª Fase)/Minpes	49.740.665,00

DESPESAS DE NATUREZA POR UNIDADE ORÇAMENTAL

Unidade Orçamental / Natureza	Valor	%
Centro De Formação Profissional De Pescas	133.942.574,00	100,00%
Despesas Correntes	133.942.574,00	100,00%
Despesas Com O Pessoal	121.834.046,00	90,96%
Contribuições Do Empregador	9.250.000,00	6,91%
Despesas Em Bens E Serviços	2.758.528,00	2,06%
Subsídios E Transferências Correntes	100.000,00	0,07%
Unidade Orçamental / Natureza	Valor	%
Fundo De Apoio Ao Desenvolv.Da Indústria Pesqueira	56.671.339,00	100,00%
Despesas Correntes	56.671.339,00	100,00%
Despesas Com O Pessoal	53.116.852,00	93,73%
Contribuições Do Empregador	2.984.000,00	5,27%
Subsídios E Transferências Correntes	570.487,00	1,01%
Unidade Orçamental / Natureza	Valor	%
Ministério Das Pescas	4.846.244.369,00	100,00%
Despesas Correntes	1.810.282.600,00	37,35%
Despesas Com O Pessoal	621.773.844,00	12,83%
Contribuições Do Empregador	36.715.378,00	0,76%
Despesas Em Bens E Serviços	1.151.574.277,00	23,76%
Subsídios E Transferências Correntes	219.101,00	0,00%
Despesas De Capital	3.035.961.769,00	62,65%
Investimentos	3.035.961.769,00	62,65%
Unidade Orçamental / Natureza	Valor	%
Serviço Nacional De Fiscalização Pesqueira E Da Aquicultura	159.885.694,00	100,00%
Despesas Correntes	159.885.694,00	100,00%
Despesas Com O Pessoal	138.249.200,00	86,47%
Contribuições Do Empregador	15.942.630,00	9,97%
Despesas Em Bens E Serviços	5.323.878,00	3,33%
Subsídios E Transferências Correntes	369.986,00	0,23%

DOTAÇÃO ORÇAMENTAL POR ORGÃO

Órgão: Ministério Da Indústria

RECEITA POR NATUREZA ECONÓMICA

Natureza	Valor	%
Total Geral:	145.000.000,00	100,00%
Receitas Correntes	145.000.000,00	100,00%
Receita Tributária	145.000.000,00	100,00%
Receita Parafiscal	145.000.000,00	100,00%

DESPESAS POR NATUREZA ECONÓMICA

Natureza	Valor	%
Total Geral:	17.549.783.591,00	100,00%
Despesas Correntes	16.683.267.769,00	95,06%
Despesas Com O Pessoal	450.235.064,00	2,57%
Despesas Com O Pessoal Civil	450.235.064,00	2,57%
Contribuições Do Empregador	28.713.349,00	0,16%
Contribuições Do Empregador Para A Segurança Social	28.713.349,00	0,16%
Despesas Em Bens E Serviços	16.034.591.839,00	91,37%
Bens	10.871.375.815,00	61,95%
Serviços	5.163.216.024,00	29,42%
Subsídios E Transferências Correntes	169.727.517,00	0,97%
Transferências Correntes	169.727.517,00	0,97%
Despesas De Capital	866.515.822,00	4,94%
Investimentos	866.515.822,00	4,94%
Aquisição De Bens De Capital Fixo	866.515.822,00	4,94%

DESPESAS POR FUNÇÃO

Função	Valor	%
Total Geral:	17.549.783.591,00	100,00%
Assuntos Económicos	17.549.783.591,00	100,00%
Indústria Extractiva, Transformadora E Construção	17.339.409.568,00	98,80%
Indústria Transformadora	17.339.409.568,00	98,80%
Assuntos Económicos Gerais, Comerciais E Laborais	102.454.023,00	0,58%
Assuntos Económicos E Comerciais Em Geral	102.454.023,00	0,58%
Investigação E Desenvolvimento(I&D)Em Assunt.Económicos	107.920.000,00	0,61%
I&D:Indústria Extractiva, Transformadora E Construção	107.920.000,00	0,61%

DESPESAS POR PROGRAMA

Programa	Valor	%
Total Geral:	17.549.783.591,00	100,00%
Actividade Permanente	1.948.060.699,00	11,10%
Prog. De Melhoria Do Sistema De Form. Técnico Profissional	96.162.436,00	0,55%
Prog.De Fomento Da Activ.Produtiva Da Industr.Transformadora	215.786.455,00	1,23%
Prog.De Reforço Da Cap.Inst.Sist.De Emp.E Form.Profissional	61.812.500,00	0,35%
Prog.De Reforço E Alarg.Das Relações Bil.E Multilaterais	40.072.797,00	0,23%
Programa De Apoio Ao Desenv.Da Indústria Transformadora	1.560.545.422,00	8,89%
Programa De Desenv. Do Ensino Primário E Secundário	12.363.956.008,00	70,45%
Programa De Diversificação Da Produção Nacional	323.047.385,00	1,84%
Programa De Parcerias Publico-Privadas	940.339.889,00	5,36%

DESPESAS DE FUNCIONAMENTO E DE APOIO AO DESENVOLVIMENTO

Projecto / Actividade	Valor	%
Total Geral:	16.577.553.502,00	100,00%

DOTAÇÃO ORÇAMENTAL POR ORGÃO

DESPESAS DE FUNCIONAMENTO E DE APOIO AO DESENVOLVIMENTO

Projecto / Actividade	Valor	%
Actividade De Educação E Consciencialização Propriedade Industrial	51.181.355,00	0,31%
Administração E Gestão Da Política E Do Desenvolvimento Industrial	1.577.701.593,00	9,52%
Apetrechamento Das Novas Instalações Centrais-Ianorq	20.237.729,00	0,12%
Apoio Financeiro As Associações De Utilidade Pública	167.747.697,00	1,01%
Aquisição De Equipamentos Diversos	48.039.945,00	0,29%
Assistência Técnica	53.923.170,00	0,33%
Conselho Nacional De Qualidade	40.072.797,00	0,24%
Equipamento Para O Centro De Formação Técnico De Metalurgia	28.572.236,00	0,17%
Equipamentos Para O Centro De Formação Fadário Muteka	35.700.000,00	0,22%
Estratégia De Formação Recursos Humanos Para O Sector Da Industria	18.062.500,00	0,11%
Expo Industria	215.786.455,00	1,30%
Fabricação E Distribuição De Livros Escolares	12.363.956.008,00	74,58%
Financiamento De Projectos Económ. Sociais E Micro-Crédito	102.454.023,00	0,62%
Formação E Superação Técnica Profissional	43.750.000,00	0,26%
Formação Profissional	17.254.247,00	0,10%
Grupo Técnico Multisectorial Neg. Protoc. Comércio Da S.A.D.C	69.076.105,00	0,42%
Implementação Da Política Nac. Est. Qualidade	15.000.000,00	0,09%
Implementação De Estratégia De Reindustrialização De Angola	253.971.280,00	1,53%
Infomat Do Mind-Acompanhamento Do Pnd Dos Projectos E Respective Contratos	34.380.535,00	0,21%
Infomat Do Ministério Da Indústria Sistema De Informação Integrada Do Mind	306.141.596,00	1,85%
Interligação Da Base De Dados Do Cad Indus E Direcções Provinciais Da Indus	137.522.000,00	0,83%
Manutenção De Resid. De Memb. Do Gov. E Magistrados	936.086,00	0,01%
Profir-Programa De Fomento De Pequena Industria Rural	884.211.146,00	5,33%
Projecto De Informatização Dos Serviços Aquisição De Software Ianorq	10.000.000,00	0,06%
Sistematização E Digitalização Arquivo Documental Indústria	81.874.999,00	0,49%

PROGRAMA DE INVESTIMENTOS PÚBLICOS

Município / Projecto / Actividade	Total
Total Geral:	972.230.089,00
Cabinda	194.446.017,00
Construção Do Polo De Desenvolvimento Industrial Do Fútila	194.446.017,00
Estrutura Central	327.081.478,00
Construção Centro Industrial De Tecnologia Avançada Luanda - Viana	327.081.478,00
Huambo	31.890.200,00
Reabilitação Apetrechamento Centro Formação Fadário Muteka	31.890.200,00
Lucala	162.646.017,00
Construção Do Pólo De Desenvolvimento Industrial De Lucala/Mgmi	162.646.017,00
Viana	256.166.377,00
Construção Do Pólo Desenvolvimento Industrial De Viana	256.166.377,00

DESPESAS DE NATUREZA POR UNIDADE ORÇAMENTAL

Unidade Orçamental / Natureza	Valor	%
Fundo Do Projecto Coca-Cola	102.454.023,00	100,00%
Despesas Correntes	102.454.023,00	100,00%
Despesas Com O Pessoal	52.686.629,00	51,42%
Contribuições Do Empregador	3.288.394,00	3,21%

DOTAÇÃO ORÇAMENTAL POR ORGÃO		
DESPESAS DE NATUREZA POR UNIDADE ORÇAMENTAL		
Unidade Orçamental / Natureza	Valor	%
Despesas Em Bens E Serviços	45.000.000,00	43,92%
Subsídios E Transferências Correntes	1.479.000,00	1,44%
Unidade Orçamental / Natureza	Valor	%
Instituto Angolano De Normatização E Qualidade	230.708.769,00	100,00%
Despesas Correntes	230.708.769,00	100,00%
Despesas Com O Pessoal	44.727.311,00	19,39%
Contribuições Do Empregador	3.084.022,00	1,34%
Despesas Em Bens E Serviços	182.625.436,00	79,16%
Subsídios E Transferências Correntes	272.000,00	0,12%
Unidade Orçamental / Natureza	Valor	%
Instituto Angolano De Propriedade Industrial	240.258.809,00	100,00%
Despesas Correntes	240.258.809,00	100,00%
Despesas Com O Pessoal	49.052.688,00	20,42%
Contribuições Do Empregador	6.923.988,00	2,88%
Despesas Em Bens E Serviços	184.222.133,00	76,68%
Subsídios E Transferências Correntes	60.000,00	0,02%
Unidade Orçamental / Natureza	Valor	%
Instituto De Desenvolvimento Industrial De Angola	282.481.609,00	100,00%
Despesas Correntes	282.481.609,00	100,00%
Despesas Com O Pessoal	73.766.613,00	26,11%
Contribuições Do Empregador	4.356.997,00	1,54%
Despesas Em Bens E Serviços	204.218.195,00	72,29%
Subsídios E Transferências Correntes	139.804,00	0,05%
Unidade Orçamental / Natureza	Valor	%
Ministério Da Indústria	16.693.880.381,00	100,00%
Despesas Correntes	15.827.364.559,00	94,81%
Despesas Com O Pessoal	230.001.823,00	1,38%
Contribuições Do Empregador	11.059.948,00	0,07%
Despesas Em Bens E Serviços	15.418.526.075,00	92,36%
Subsídios E Transferências Correntes	167.776.713,00	1,01%
Despesas De Capital	866.515.822,00	5,19%
Investimentos	866.515.822,00	5,19%

DOTAÇÃO ORÇAMENTAL POR ORGÃO

Órgão: Ministério Dos Petróleos

DESPESAS POR NATUREZA ECONÓMICA

Natureza	Valor	%
Total Geral:	7.347.012.887,00	100,00%
Despesas Correntes	2.895.787.103,00	39,41%
Despesas Com O Pessoal	762.662.813,00	10,38%
Despesas Com O Pessoal Civil	762.662.813,00	10,38%
Contribuições Do Empregador	57.282.096,00	0,78%
Contribuições Do Empregador Para A Segurança Social	57.282.096,00	0,78%
Despesas Em Bens E Serviços	2.075.483.947,00	28,25%
Bens	165.227.679,00	2,25%
Serviços	1.910.256.268,00	26,00%
Subsídios E Transferências Correntes	358.247,00	0,00%
Transferências Correntes	358.247,00	0,00%
Despesas De Capital	4.451.225.784,00	60,59%
Investimentos	4.451.225.784,00	60,59%
Aquisição De Bens De Capital Fixo	4.451.225.784,00	60,59%

DESPESAS POR FUNÇÃO

Função	Valor	%
Total Geral:	7.347.012.887,00	100,00%
Educação	402.632.218,00	5,48%
Ensino Secundário	402.632.218,00	5,48%
Assuntos Económicos	6.944.380.669,00	94,52%
Combustíveis E Energia	6.944.380.669,00	94,52%
Petróleo E Gás Natural	6.944.380.669,00	94,52%

DESPESAS POR PROGRAMA

Programa	Valor	%
Total Geral:	7.347.012.887,00	100,00%
Actividade Permanente	1.771.663.906,00	24,11%
Prog. De Fomento Da Activ. Produtiva Da Industr. Transformadora	18.422.273,00	0,25%
Prog. De Reab. E Const. De Infraest. Marítimo-Portuárias	2.322.292.277,00	31,61%
Programa De Sustentabilidade Da Produção Petrolífera	1.037.639.250,00	14,12%
Programa. De Const. De Equipam. Sociais E Edifícios Públicos	2.196.995.181,00	29,90%

DESPESAS DE FUNCIONAMENTO E DE APOIO AO DESENVOLVIMENTO

Projecto / Actividade	Valor	%
Total Geral:	2.809.303.156,00	100,00%
Administração E Gestão Da Política De Hidrocarbonetos	1.371.670.938,00	48,83%
Conselho Consultivo Do Ministério Dos Petróleos	49.367.327,00	1,76%
Estratégia De Desenvolvimento Dos Biocombustíveis	194.147.494,00	6,91%
Infomatização Dos Serviços	333.572.839,00	11,87%
Legislação De Indústria Petrolífera	175.335.999,00	6,24%
Plano Nacional De Contingência Contra Derrames De Petróleo	282.576.341,00	10,06%
Prestação De Serviços De Educação	402.632.218,00	14,33%

PROGRAMA DE INVESTIMENTOS PÚBLICOS

Município / Projecto / Actividade	Total
Total Geral:	4.537.709.731,00

DOTAÇÃO ORÇAMENTAL POR ORGÃO

PROGRAMA DE INVESTIMENTOS PÚBLICOS

Município / Projecto / Actividade	Total
Estrutura Central	613.771.876,00
Construção E Apetrechamento Do Museu Do Petróleo Luanda	595.349.603,00
Estudo P/ Solução Construção Laboratório Análise Derivados Petróleo	18.422.273,00
Lobito	3.923.937.855,00
Construção Da E. T. A. Refinaria Do Lobito/Snl-Ref	1.601.645.578,00
Construção Do Terminal Marit. Da Refinaria Do Lobito/Snl-Ref	2.000.000.000,00
Const. Estrada Carga Terminal Marítimo Refinaria Lobito/Snl	322.292.277,00

DESPESAS DE NATUREZA POR UNIDADE ORÇAMENTAL

Unidade Orçamental / Natureza	Valor	%
Instituto Nacional De Petróleos	402.632.218,00	100,00%
Despesas Correntes	381.063.006,00	94,64%
Despesas Com O Pessoal	184.640.466,00	45,86%
Contribuições Do Empregador	16.919.376,00	4,20%
Despesas Em Bens E Serviços	179.503.164,00	44,58%
Despesas De Capital	21.569.212,00	5,36%
Investimentos	21.569.212,00	5,36%
Instituto Regulador Dos Derivados Do Petróleo	175.767.651,00	100,00%
Despesas Correntes	149.801.894,00	85,23%
Despesas Com O Pessoal	89.244.374,00	50,77%
Contribuições Do Empregador	8.739.211,00	4,97%
Despesas Em Bens E Serviços	51.818.309,00	29,48%
Despesas De Capital	25.965.757,00	14,77%
Investimentos	25.965.757,00	14,77%
Ministério Dos Petróleos	6.768.613.018,00	100,00%
Despesas Correntes	2.364.922.203,00	34,94%
Despesas Com O Pessoal	488.777.973,00	7,22%
Contribuições Do Empregador	31.623.509,00	0,47%
Despesas Em Bens E Serviços	1.844.162.474,00	27,25%
Subsídios E Transferências Correntes	358.247,00	0,01%
Despesas De Capital	4.403.690.815,00	65,06%
Investimentos	4.403.690.815,00	65,06%

DOTAÇÃO ORÇAMENTAL POR ORGÃO

Órgão: Ministério Da Geologia E Minas

DESPESAS POR NATUREZA ECONÓMICA

Natureza	Valor	%
Total Geral:	4.528.780.967,00	100,00%
Despesas Correntes	2.566.646.032,00	56,67%
Despesas Com O Pessoal	409.423.434,00	9,04%
Despesas Com O Pessoal Civil	409.423.434,00	9,04%
Contribuições Do Empregador	35.736.126,00	0,79%
Contribuições Do Empregador Para A Segurança Social	35.736.126,00	0,79%
Despesas Em Bens E Serviços	2.120.341.600,00	46,82%
Bens	78.195.172,00	1,73%
Serviços	2.042.146.428,00	45,09%
Subsídios E Transferências Correntes	1.144.872,00	0,03%
Transferências Correntes	1.144.872,00	0,03%
Despesas De Capital	1.962.134.935,00	43,33%
Investimentos	1.962.134.935,00	43,33%
Aquisição De Bens De Capital Fixo	1.962.134.935,00	43,33%

DESPESAS POR FUNÇÃO

Função	Valor	%
Total Geral:	4.528.780.967,00	100,00%
Assuntos Económicos	4.528.780.967,00	100,00%
Indústria Extractiva, Transformadora E Construção	4.528.780.967,00	100,00%
Indústria Extractiva E Rec. Minerais, Except. Combustíveis	4.528.780.967,00	100,00%

DESPESAS POR PROGRAMA

Programa	Valor	%
Total Geral:	4.528.780.967,00	100,00%
Actividade Permanente	787.006.435,00	17,38%
Programa De Elaboração Do Plano Nacional De Geologia	3.485.802.732,00	76,97%
Programa De Recuperação Das Infraestruturas Geológicas	37.000.000,00	0,82%
Programa De Const. De Equipam. Sociais E Edifícios Públicos	218.971.800,00	4,84%

DESPESAS DE FUNCIONAMENTO E DE APOIO AO DESENVOLVIMENTO

Projecto / Actividade	Valor	%
Total Geral:	824.006.435,00	100,00%
Acompanhamento Da Implementação Do Projecto Do M'Popo	1.500.000,00	0,18%
Administração E Gestão Da Política E Dos Recursos Minerais	785.731.435,00	95,36%
Brigadas Multisec. P/ Inspeção E Fiscalização De Inertes	600.000,00	0,07%
Comissão De Acomp. Da Implementação Do Plano Nacional De Geologia	7.100.000,00	0,86%
Comissão De Acomp. Projecto De Fosfato Zaire E Cabinda	600.000,00	0,07%
Elaboração Da Estratégia Mgm 2050	2.950.000,00	0,36%
Estudo Geológicos E Mineralógicos Da Orla Marítima	2.500.000,00	0,30%
Infomatização Do Museu Geomineiro	2.500.000,00	0,30%
Manutenção De Resid. De Memb. Do Gov. E Magistrados	1.275.000,00	0,15%
Organização Activ. Exploração Artesanal E Com. Ouro De Cabinda	600.000,00	0,07%
Participação Na Feira Internacional De Minas Fima	6.642.895,00	0,81%
Progr. Candid. Angola A Vice Presid. Processo Kimberly	4.950.000,00	0,60%
Proj. Recup. Áreas De Minas Inactivas Valo. Roc. Ornamen. Laborató.	957.105,00	0,12%
Projecto De Aquisição Do Acervo Bibliográfico	2.500.000,00	0,30%
Projecto De Investigação Geologica	3.600.000,00	0,44%

DOTAÇÃO ORÇAMENTAL POR ORGÃO

PROGRAMA DE INVESTIMENTOS PÚBLICOS

Município / Projecto / Actividade	Total
Total Geral:	3.704.774.532,00
Estrutura Central	1.205.072.611,00
Projecto De Desenvolvimento Da Plataforma Informática Geológica (Gis)	700.000.100,00
Estudos De Levantamento Geológico Zona Leste	286.100.711,00
Reabilitação Apetrechamento Edifício Ministério Geologia Minas Luanda	218.971.800,00
Luanda	2.499.701.921,00
Estudos De Levantamento Geológico Zona Norte	491.340.884,00
Construção E Apetrechamento De Infraestruturas Geológicas	1.960.836.125,00
Estudos De Levantamento Geológico Zona Sul	47.524.912,00

DESPESAS DE NATUREZA POR UNIDADE ORÇAMENTAL

Unidade Orçamental / Natureza	Valor	%
Agência Reguladora Do Mercado Do Ouro	57.549.800,00	100,00%
Despesas Correntes	57.549.800,00	100,00%
Despesas Com O Pessoal	23.386.620,00	40,64%
Contribuições Do Empregador	4.500.000,00	7,82%
Despesas Em Bens E Serviços	28.663.180,00	49,81%
Subsídios E Transferências Correntes	1.000.000,00	1,74%
Instituto Geológico De Angola	160.593.085,00	100,00%
Despesas Correntes	160.593.085,00	100,00%
Despesas Com O Pessoal	67.603.666,00	42,10%
Contribuições Do Empregador	8.236.126,00	5,13%
Despesas Em Bens E Serviços	84.647.421,00	52,71%
Subsídios E Transferências Correntes	105.872,00	0,07%
Ministério Da Geologia E Minas	4.310.638.082,00	100,00%
Despesas Correntes	2.348.503.147,00	54,48%
Despesas Com O Pessoal	318.433.148,00	7,39%
Contribuições Do Empregador	23.000.000,00	0,53%
Despesas Em Bens E Serviços	2.007.030.999,00	46,56%
Subsídios E Transferências Correntes	39.000,00	0,00%
Despesas De Capital	1.962.134.935,00	45,52%
Investimentos	1.962.134.935,00	45,52%

DOTAÇÃO ORÇAMENTAL POR ORGÃO

Órgão: Ministério Do Comércio

RECEITA POR NATUREZA ECONÓMICA

Natureza	Valor	%
Total Geral:	968.500,00	100,00%
Receitas Correntes	968.500,00	100,00%
Receita Tributária	968.500,00	100,00%
Impostos	968.500,00	100,00%

DESPESAS POR NATUREZA ECONÓMICA

Natureza	Valor	%
Total Geral:	11.942.059.598,00	100,00%
Despesas Correntes	4.972.222.034,00	41,64%
Despesas Com O Pessoal	712.004.256,00	5,96%
Despesas Com O Pessoal Civil	712.004.256,00	5,96%
Contribuições Do Empregador	58.305.535,00	0,49%
Contribuições Do Empregador Para A Segurança Social	57.431.935,00	0,48%
Outras Contribuições Do Empregador	873.600,00	0,01%
Despesas Em Bens E Serviços	4.121.130.681,00	34,51%
Bens	156.964.140,00	1,31%
Serviços	3.964.166.541,00	33,19%
Subsídios E Transferências Correntes	80.781.562,00	0,68%
Transferências Correntes	80.781.562,00	0,68%
Despesas De Capital	6.969.837.564,00	58,36%
Investimentos	2.898.469.157,00	24,27%
Aquisição De Bens De Capital Fixo	2.898.469.157,00	24,27%
Transferências De Capital	4.071.368.407,00	34,09%
Transferências De Capital Internas	4.071.368.407,00	34,09%

DESPESAS POR FUNÇÃO

Função	Valor	%
Total Geral:	11.942.059.598,00	100,00%
Serviços Públicos Gerais	200.000.000,00	1,67%
Serviços Gerais Da Administ.Pública Não Especificados	200.000.000,00	1,67%
Habitação E Serviços Comunitários	2.535.764.863,00	21,23%
Desenvolvimento Comunitário	2.535.764.863,00	21,23%
Assuntos Económicos	9.206.294.735,00	77,09%
Agricultura, Sicultura, Pesca E Caça	4.071.368.407,00	34,09%
Agricultura	4.071.368.407,00	34,09%
Assuntos Económicos Gerais, Comerciais E Laborais	4.529.464.371,00	37,93%
Assuntos Económicos E Comerciais Em Geral	4.529.464.371,00	37,93%
Outras Actividades Económicas	605.461.957,00	5,07%

DESPESAS POR PROGRAMA

Programa	Valor	%
Total Geral:	11.942.059.598,00	100,00%
Actividade Permanente	4.134.099.500,00	34,62%
Prog.De Desen.Da Act.Com.E Das Infraest.Comerciais Básicas	472.297.763,00	3,95%
Programa De Apoio A Actividade Económica Da Mulher Rural	170.000.000,00	1,42%
Programa De Apoio As Exportações	18.000.000,00	0,15%
Programa De Capacitação Institucional	174.500.000,00	1,46%
Programa De Reforma Administrativa	30.000.000,00	0,25%

DOTAÇÃO ORÇAMENTAL POR ORGÃO

DESPESAS POR PROGRAMA

Programa	Valor	%
Programa Integrado De Desen.Rural E Combate A Pobreza	4.071.368.407,00	34,09%
Programa.De Const.De Equipam.Sociais E Edifícios Públicos	2.871.793.928,00	24,05%

DESPESAS DE FUNCIONAMENTO E DE APOIO AO DESENVOLVIMENTO

Projecto / Actividade	Valor	%
Total Geral:	9.070.265.670,00	100,00%
Apoio Financeiro As Associações De Utilidade Pública	80.000.000,00	0,88%
Admin. E Gestão Da Política Comercial E Desenvolvimento Do Comércio	1.245.900.431,00	13,74%
Ampliação Da Rede Informatica Do Minco	35.000.000,00	0,39%
Encargos C/Comissão Nacional De Luta Contra À Pobreza	364.981.711,00	4,02%
Formação E Superação Técnica Profissional	50.255.242,00	0,55%
Gestão E Optimização Infraest. Logistica Recolha, Transf. Distrib De Produtos	58.000.000,00	0,64%
Implementação E Consolidação Sistemas De Inform. No Âmbito Do Siminco	139.500.000,00	1,54%
Melhoria Da Gestão Do Comércio Rural E Empreendedores	123.649.882,00	1,36%
Operacionalização Do Cartão Social - Kikula/Cunene	153.000.000,00	1,69%
Operacionalização Do Cartão Social - Kikua/Bengo	76.500.000,00	0,84%
Operacionalização Do Cartão Social - Kikua/Bié	127.500.000,00	1,41%
Operacionalização Do Cartão Social - Kikua/Cabinda	51.283.152,00	0,57%
Operacionalização Do Cartão Social - Kikua/Cuanza Norte	100.000.000,00	1,10%
Operacionalização Do Cartão Social - Kikua/Huíla	127.500.000,00	1,41%
Operacionalização Do Cartão Social - Kikua/Luanda	39.000.000,00	0,43%
Operacionalização Do Cartão Social - Kikua/Lunda Norte	102.000.000,00	1,12%
Operacionalização Do Cartão Social - Kikua/Lunda Sul	76.500.000,00	0,84%
Operacionalização Do Cartão Social - Kikua/Malanje	153.000.000,00	1,69%
Operacionalização Do Cartão Social - Kikua/Moxico	127.500.000,00	1,41%
Operacionalização Do Cartão Social - Kikua/Namibe	76.500.000,00	0,84%
Operacionalização Do Cartão Social - Kikua/Uige	204.000.000,00	2,25%
Operacionalização Do Cartão Social - Kikua/Zaire	102.000.000,00	1,12%
Operacionalização Do Cartão Social -Kikua/Huambo	127.500.000,00	1,41%
Operacionalização Do Cartão Social Kikua / Cuando Cubango	127.500.000,00	1,41%
Operacionalização Do Cartão Social-Kikua/Cuanza Sul	127.500.000,00	1,41%
Operacionalização Do Cartão Social-Kukui/Benguela	102.000.000,00	1,12%
Operacionalização Do Escoamento Da Produção ç Papagro	4.071.368.407,00	44,89%
Programa De Apoio A Redução Das Importações	18.000.000,00	0,20%
Programa De Apoio Às Famílias Vulneráveis (Cartão Kikua)	170.000.000,00	1,87%
Programa De Dinamização Das Exportações	18.000.000,00	0,20%
Programa De Organização E Modernização Administrativa Do Minco	30.000.000,00	0,33%
Programa De Promoção Do Comércio Rural	260.000.000,00	2,87%
Programa De Rendimento Mínimo P/ Pessoas Em Situação De Risco	70.000.000,00	0,77%
Regulação Da Actividade Comercial	334.826.845,00	3,69%

PROGRAMA DE INVESTIMENTOS PÚBLICOS

Município / Projecto / Actividade	Total
Total Geral:	2.871.793.928,00
Belas	150.793.928,00
Construção Apetrechamento Laboratório Controlo Qualidade No Belas	150.793.928,00

DOTAÇÃO ORÇAMENTAL POR ORGÃO		
PROGRAMA DE INVESTIMENTOS PÚBLICOS		
Município / Projecto / Actividade	Total	
Caála	500.000.000,00	
Construção Centro Logístico Caála	500.000.000,00	
Estrutura Central	200.000.000,00	
Infraestruturas Integradas Do Centro Logístico De Distribuição Percom	200.000.000,00	
Lubango	333.333,00	
Construção Centro Logístico Distribuição Clod Huila Percom	333.333,00	
Malange	333.333,00	
Construção Centro Logístico Distribuição Clod Malanje Percom	333.333,00	
Menongue	333.334,00	
Construção Centro Logístico Distribuição Clod Menongue Percom	333.334,00	
Viana	2.020.000.000,00	
Centro Logístico E De Distribuição (Clod) Luanda	2.020.000.000,00	
DESPESAS DE NATUREZA POR UNIDADE ORÇAMENTAL		
Unidade Orçamental / Natureza	Valor	%
Ministério Do Comércio	11.165.701.425,00	100,00%
Despesas Correntes	4.195.863.861,00	37,58%
Despesas Com O Pessoal	553.488.839,00	4,96%
Contribuições Do Empregador	49.665.349,00	0,44%
Despesas Em Bens E Serviços	3.512.436.549,00	31,46%
Subsídios E Transferências Correntes	80.273.124,00	0,72%
Despesas De Capital	6.969.837.564,00	62,42%
Investimentos	2.898.469.157,00	25,96%
Transferências De Capital	4.071.368.407,00	36,46%
Unidade Orçamental / Natureza	Valor	%
Representações Comerciais	776.358.173,00	100,00%
Despesas Correntes	776.358.173,00	100,00%
Despesas Com O Pessoal	158.515.417,00	20,42%
Contribuições Do Empregador	8.640.186,00	1,11%
Despesas Em Bens E Serviços	608.694.132,00	78,40%
Subsídios E Transferências Correntes	508.438,00	0,07%

DOTAÇÃO ORÇAMENTAL POR ORGÃO

Órgão: Ministério Da Hotelaria E Turismo

DESPESAS POR NATUREZA ECONÓMICA

Natureza	Valor	%
Total Geral:	3.573.885.953,00	100,00%
Despesas Correntes	1.535.071.935,00	42,95%
Despesas Com O Pessoal	530.985.476,00	14,86%
Despesas Com O Pessoal Civil	530.985.476,00	14,86%
Contribuições Do Empregador	36.287.615,00	1,02%
Contribuições Do Empregador Para A Segurança Social	36.287.615,00	1,02%
Despesas Em Bens E Serviços	967.400.754,00	27,07%
Bens	69.596.602,00	1,95%
Serviços	897.804.152,00	25,12%
Subsídios E Transferências Correntes	398.090,00	0,01%
Transferências Correntes	398.090,00	0,01%
Despesas De Capital	2.038.814.018,00	57,05%
Investimentos	2.038.814.018,00	57,05%
Aquisição De Bens De Capital Fixo	2.038.814.018,00	57,05%

DESPESAS POR FUNÇÃO

Função	Valor	%
Total Geral:	3.573.885.953,00	100,00%
Habitação E Serviços Comunitários	63.878.650,00	1,79%
Habitação E Serviços Comunitários Não Especificados	63.878.650,00	1,79%
Assuntos Económicos	3.449.007.303,00	96,51%
Transportes	34.390.926,00	0,96%
Transporte Rodoviário	34.390.926,00	0,96%
Combustíveis E Energia	148.927.488,00	4,17%
Electricidade	113.927.488,00	3,19%
Energia Não Eléctrica	35.000.000,00	0,98%
Assuntos Económicos Gerais, Comerciais E Laborais	3.265.688.889,00	91,38%
Turismo	3.265.688.889,00	91,38%
Protecção Ambiental	61.000.000,00	1,71%
Serviços De Protecção Ambiental Não Especificados	61.000.000,00	1,71%

DESPESAS POR PROGRAMA

Programa	Valor	%
Total Geral:	3.573.885.953,00	100,00%
Actividade Permanente	850.842.333,00	23,81%
Prog.De Formação De Profissionais P/O Sector Turístico	7.180.062,00	0,20%
Programa De Apoio Ao Desen.Da Actividade Turística	158.247.426,00	4,43%
Programa De Capacitação Institucional	133.269.576,00	3,73%
Programa De Divulg. E Promoção Do Potencial Turístico	2.270.213.289,00	63,52%
Programa De Ordenamento Do Território E Urbanismo	72.459.466,00	2,03%
Programa De Qualidade Ambiental	45.000.000,00	1,26%
Programa Água Para Todos	36.673.801,00	1,03%

DESPESAS DE FUNCIONAMENTO E DE APOIO AO DESENVOLVIMENTO

Projecto / Actividade	Valor	%
Total Geral:	886.842.333,00	100,00%
Administração E Gestão Da Política E Do Desenvolvimento Turístico	754.046.130,00	85,03%
Aquisição De Equipamentos Diversos	8.606.646,00	0,97%

DOTAÇÃO ORÇAMENTAL POR ORGÃO

DESPESAS DE FUNCIONAMENTO E DE APOIO AO DESENVOLVIMENTO

Projecto / Actividade	Valor	%
Campanha De Educação Pública "Educar Para O Turismo"	3.936.547,00	0,44%
Estudos Projectos Const. Estruturas Apoio Pólo Okavango Dirico	300.000,00	0,03%
Estudos Projectos Construção Edifício Sede Do P.D.Okavango	200.000,00	0,02%
Formação Turística E Hoteleira Para População Local	9.106.646,00	1,03%
Formação Ambiental Para População Local Do Cabo Ledo	9.106.646,00	1,03%
Organ. E Participação Em Feiras E Fóruns Nacionais Internacionais	1.500.000,00	0,17%
Plano De Implementação Órgãos Da Administração Do Turismo Nacional	3.243.515,00	0,37%
Regulação Da Actividade De Hotelaria E Turismo	96.796.203,00	10,91%

PROGRAMA DE INVESTIMENTOS PÚBLICOS

Município / Projecto / Actividade	Total
Total Geral:	2.687.043.620,00
Benguela	247.849.364,00
Construção E Apetrechamento De 1 Hotel Infotur De Benguela	247.849.364,00
Cabinda	129.520.393,00
Construção E Apetrechamento De 1 Hotel Infotur Em Cabinda	129.520.393,00
Calandula	203.624.153,00
Abertura Furos De Água Pólo Turístico De Calandula	29.264.608,00
Estudos Aproveitamento Hidroelétrico Pólo Turístico De Calandula	60.696.422,00
Plano De Infra-Estrutura No Pólo Turístico De Calandula	13.663.123,00
Estudo Para A Construção Da Colónia De Férias Do Pólo De Calandula	25.000.000,00
Estudo Para A Construção Da Escola Técnico Profissional Em Calandula	20.000.000,00
Estudo Para A Construção Do Miradouro Do Pólo De Calandula	30.000.000,00
Estudo Para A Construção Do Parque De Campismo Do Pólo De Calandula	25.000.000,00
Dirico	262.697.064,00
Estudo Para Construção De Infraestrutura Portuária No Dirico	34.390.926,00
Estudo Para Construção De Infraestruturas Rodoviárias No Dirico	20.258.650,00
Construção De Infra-Estruturas Da Rede Electrica Na Área Pólo Dirico	113.927.488,00
Estudo Para O Projecto Da Rede De Iluminação Pública No Dirico	35.000.000,00
Estudo Para O Projecto Da Zona De Repovoamento Da Fauna No Dirico	16.000.000,00
Estudo Projecto Rede De Drenagem E Saneamento Básico No Dirico	43.120.000,00
Estrutura Central	103.500.000,00
Elaboração Dos Estudos De Impacto Ambiental P/ Sede E Estruturas Apoio	45.000.000,00
Estudo Para A Construção Do Parque De Estacionamento Do Pólo	29.000.000,00
Estudo Para A Reabilitação Das Vias Terciárias Do Pólo E De Acesso	29.500.000,00
Luanda	734.543.076,00
Construção E Apetrechamento De 1 Hotel Infotur De Luanda	734.543.076,00
Lubango	272.335.434,00
Construção E Apetrechamento De 1 Hotel Infotur Da Huila	272.335.434,00
Namibe	653.105.477,00
Construção E Apetrechamento De 1 Hotel Infotur Do Namibe	653.105.477,00
Quiçama	79.868.659,00
Estudos Para Elab.Do Plano De Infraestruturas No Pólo Cabo Ledo	72.459.466,00
Estudo De Furos Artesianos De Cabo Ledo	7.409.193,00

DESPESAS DE NATUREZA POR UNIDADE ORÇAMENTAL

DOTAÇÃO ORÇAMENTAL POR ORGÃO

DESPESAS DE NATUREZA POR UNIDADE ORÇAMENTAL

Unidade Orçamental / Natureza	Valor	%
Gabinete De Gestão Do Polo Desenv.Tur/Cabo Ledo	170.328.572,00	100,00%
Despesas Correntes	161.721.926,00	94,95%
Despesas Com O Pessoal	54.400.000,00	31,94%
Contribuições Do Empregador	3.157.063,00	1,85%
Despesas Em Bens E Serviços	104.164.863,00	61,16%
Despesas De Capital	8.606.646,00	5,05%
Investimentos	8.606.646,00	5,05%
Unidade Orçamental / Natureza	Valor	%
Gabinete De Gestão Do Polo Desenv.Tur/Kalandula	352.584.063,00	100,00%
Despesas Correntes	314.712.809,00	89,26%
Despesas Com O Pessoal	53.362.825,00	15,13%
Contribuições Do Empregador	4.094.235,00	1,16%
Despesas Em Bens E Serviços	257.155.749,00	72,93%
Subsídios E Transferências Correntes	100.000,00	0,03%
Despesas De Capital	37.871.254,00	10,74%
Investimentos	37.871.254,00	10,74%
Unidade Orçamental / Natureza	Valor	%
Gabinete De Gestão Do Polo Desenv.Tur/Okavango	398.156.974,00	100,00%
Despesas Correntes	267.597.764,00	67,21%
Despesas Com O Pessoal	54.527.610,00	13,70%
Contribuições Do Empregador	3.029.450,00	0,76%
Despesas Em Bens E Serviços	210.040.704,00	52,75%
Despesas De Capital	130.559.210,00	32,79%
Investimentos	130.559.210,00	32,79%
Unidade Orçamental / Natureza	Valor	%
Instituto De Fomento Turístico	98.296.203,00	100,00%
Despesas Correntes	98.296.203,00	100,00%
Despesas Com O Pessoal	62.795.595,00	63,88%
Contribuições Do Empregador	4.204.404,00	4,28%
Despesas Em Bens E Serviços	31.296.204,00	31,84%
Unidade Orçamental / Natureza	Valor	%
Ministério Da Hotelaria E Turismo	2.554.520.141,00	100,00%
Despesas Correntes	692.743.233,00	27,12%
Despesas Com O Pessoal	305.899.446,00	11,97%
Contribuições Do Empregador	21.802.463,00	0,85%
Despesas Em Bens E Serviços	364.743.234,00	14,28%
Subsídios E Transferências Correntes	298.090,00	0,01%
Despesas De Capital	1.861.776.908,00	72,88%
Investimentos	1.861.776.908,00	72,88%

DOTAÇÃO ORÇAMENTAL POR ORGÃO

Órgão: Ministério Da Construção

DESPESAS POR NATUREZA ECONÓMICA

Natureza	Valor	%
Total Geral:	149.783.957.158,00	100,00%
Despesas Correntes	8.330.572.733,00	5,56%
Despesas Com O Pessoal	1.016.877.836,00	0,68%
Despesas Com O Pessoal Civil	1.016.877.836,00	0,68%
Contribuições Do Empregador	71.149.222,00	0,05%
Contribuições Do Empregador Para A Segurança Social	69.733.222,00	0,05%
Outras Contribuições Do Empregador	1.416.000,00	0,00%
Despesas Em Bens E Serviços	7.161.595.019,00	4,78%
Bens	403.166.874,00	0,27%
Serviços	6.758.428.145,00	4,51%
Subsídios E Transferências Correntes	80.950.656,00	0,05%
Transferências Correntes	80.950.656,00	0,05%
Despesas De Capital	141.453.384.425,00	94,44%
Investimentos	141.453.384.425,00	94,44%
Aquisição De Bens De Capital Fixo	141.441.073.392,00	94,43%
Compra De Activos Intangíveis	12.311.033,00	0,01%

DESPESAS POR FUNÇÃO

Função	Valor	%
Total Geral:	149.783.957.158,00	100,00%
Serviços Públicos Gerais	1.935.632.099,00	1,29%
Órgãos Executivos	1.581.548.593,00	1,06%
Serviços Gerais	2.908.788,00	0,00%
Serviços Públicos Gerais De Investig.E Desenvolvimento	199.074.762,00	0,13%
Serviços Gerais Da Administ.Pública Não Especificados	152.099.956,00	0,10%
Segurança E Ordem Pública	45.539.899,00	0,03%
Serviços Policiais	28.297.399,00	0,02%
Serviços De Protecção Civil	17.242.500,00	0,01%
Educação	203.455.631,00	0,14%
Ensino Secundário	112.844.076,00	0,08%
Ensino Técnico-Profissional	10.579.055,00	0,01%
Ensino Superior	80.032.500,00	0,05%
Ensino Superior De Graduação	80.032.500,00	0,05%
Habitação E Serviços Comunitários	47.356.174.270,00	31,62%
Desenvolvimento Habitacional	13.996.709.352,00	9,34%
Saneamento Básico	7.747.500,00	0,01%
Infra-Estrutura Urbana	33.321.717.418,00	22,25%
Habitação E Serviços Comunitários Não Especificados	30.000.000,00	0,02%
Assuntos Económicos	97.960.041.459,00	65,40%
Agricultura, Sicultura, Pesca E Caça	417.010.285,00	0,28%
Agricultura	417.010.285,00	0,28%
Transportes	96.041.984.464,00	64,12%
Transporte Rodoviário	94.004.238.564,00	62,76%
Transporte Fluvial	837.745.900,00	0,56%
Transporte Ferroviário	1.200.000.000,00	0,80%
Indústria Extractiva, Transformadora E Construção	1.498.296.710,00	1,00%
Construção	1.498.296.710,00	1,00%

DOTAÇÃO ORÇAMENTAL POR ORGÃO

DESPESAS POR PROGRAMA

Programa	Valor	%
Total Geral:	149.783.957.158,00	100,00%
Actividade Permanente	3.824.965.946,00	2,55%
Prog.De Conserv.Da Biodiversidade E Áreas De Conservação	5.747.500,00	0,00%
Prog.De Gestão E Valoriz.Dos Rec.Humanos Na Admín.Publica	26.357.157,00	0,02%
Prog.De Melhoria Da Oper.Da Exp.Dos Recurs.Pesqueiros	219.483.243,00	0,15%
Prog.De Reab.E Const. Das Infraestrutras Económ.Básicas	32.789.671.313,00	21,89%
Prog.De Reab.E Const..De Infraest.Marítimo-Portuárias	618.262.657,00	0,41%
Prog.De Reab.E Const.De Infra-Estrut.De Transp.Rodoviário	92.271.345.278,00	61,60%
Prog.De Reab.E Construção De Infraestrut. Ferroviárias	2.355.657.803,00	1,57%
Prog.De Reab.E Exp.Dos Sist.Urbanos De Água E Saneamento	42.447.500,00	0,03%
Prog.Nac.De Const.De Infraest.Administrativas E Autárquicas	378.364.530,00	0,25%
Programa De Apoio Social	2.750.000,00	0,00%
Programa De Capacitação Institucional	16.038.861,00	0,01%
Programa De Execução De Grandes Obras De Engenharia	11.358.696,00	0,01%
Programa De Fomento Da Actividade Produtiva Agrícola	417.010.285,00	0,28%
Programa De Investimento Em Infraestruturas Integradas	460.876.869,00	0,31%
Programa De Ordenamento Do Território E Urbanismo	4.433.194.947,00	2,96%
Programa De Promoção Do Programa De Habitação Social	7.064.256.572,00	4,72%
Programa De Qualidade Ambiental	2.278.708.800,00	1,52%
Programa De Reforma Administrativa	34.213.999,00	0,02%
Programa.De Const.De Equipam.Sociais E Edifícios Públicos	2.533.245.202,00	1,69%

DESPESAS DE FUNCIONAMENTO E DE APOIO AO DESENVOLVIMENTO

Projecto / Actividade	Valor	%
Total Geral:	3.967.833.748,00	100,00%
Administração E Gestão Dos Serviços Da Administração Pública	2.750.000,00	0,07%
Administração E Gestão Dos Serviços De Obras Públicas	2.680.515.621,00	67,56%
Administração E Gestão Dos Serviços De Urbanismo E Habitação	309.049.558,00	7,79%
Aquisição De Equipamentos Diversos	2.000.000,00	0,05%
Aquisição De Laboratórios	13.303.499,00	0,34%
Assistência Técnica	19.295.426,00	0,49%
Conferência Internacional Sobre Erosão De Solos	4.641.969,00	0,12%
Conselho Consultivo, Cons Técn.Desen Ordenado, Desp. Adim.C/ Fiscais	10.310.551,00	0,26%
Formação Para Reorganização Adequação E Capac. Dos Quadros	16.046.606,00	0,40%
Gestão De Brigadas De Reparação De Estradas E Pontes	614.641.993,00	15,49%
Implementação De Sistema De Gestão E De Informação	10.345.536,00	0,26%
Infomatização De Serviços E Aquisição De Software	4.453.384,00	0,11%
Modernização Dos Serviços Administrativos	16.038.861,00	0,40%
Prestação De Serviços De Educação	192.876.576,00	4,86%
Programa De Formação Das Áreas Técnicas E Administrativas - Inea	30.006.510,00	0,76%
Programa De Reestruturação E Reforço Da Capacidade Institucional	19.415.079,00	0,49%
Serviços De Consultoria E Melhoria Do Funcionamento Do Mincons	22.142.579,00	0,56%

PROGRAMA DE INVESTIMENTOS PÚBLICOS

Município / Projecto / Actividade	Total
Total Geral:	145.816.123.410,00
Bailundo	34.000.000,00
Reab.Da Estr. Bailundo/S.Miguel Cruzamento Do Cassongue/Mincons	34.000.000,00

DOTAÇÃO ORÇAMENTAL POR ORGÃO**PROGRAMA DE INVESTIMENTOS PÚBLICOS**

Município / Projecto / Actividade	Total
Belas	2.772.409.284,00
Const. Da Via Marginal Sudoeste 2ª Etapa/Mincons	2.432.929.862,00
Construção Infraestruturas Do Lar Do Patriota	32.079.422,00
Construção Infra-Estruturas Do Camama-Eixos Estruturantes/Mincons	7.400.000,00
Construção Da Fase Ii Do Edifício Sede Do Gckcc	247.829.500,00
Estudos E Projectos Para A Construção De 1 Mercado De Frescos Na Camam	25.506.000,00
Estudos E Projectos Para A Construção De 1 Posto De Polícia Na Camama	26.664.500,00
Cabinda	113.103.473,00
Construção Do Novo Comando Provincial Da Polícia Em Cabinda	28.297.399,00
Construção De Novo Armazém Do Governo Provincial De Cabinda	34.806.074,00
Construção Infraestrutura Integrada De Cabinda Fase 1 Etapa 2	50.000.000,00
Calai	33.334,00
Estudo E Instalação Da Ponte Flutuante Sobre Rio Cubango No Calai	33.334,00
Caluquembe	30.000.000,00
Estudo Reab. Ampliação Hospital Missão Caluquembe	30.000.000,00
Cazenga	754.727.197,00
Estudos E Construção Da Passagem Desnivelada Cfl/Cazenga	100.000.000,00
Estudo E Construção De Colector Na Sétima Avenida	9.800.000,00
Estudo E Construção Passagem Do Cfl, Cruzamento Avenida Hoji Ya Henda	644.927.197,00
Chitombo	33.333,00
Estudo E Reabilitação Da Estrada Malengue / Vissati	33.333,00
Cuangar	1.500.000,00
Reabilitação Da Estrada Menongue-Caiundo/Katuitui	1.500.000,00
Cuito	33.334,00
Estudo E Construção Ponte Sobre O Rio Cuito Em Riabela	33.334,00
Dala	474.448.784,00
Estudo E Reabilitação Estrada Nacional En-240, Troço:Dala/Luma Cassai.	474.448.784,00
Dande	363.981.869,00
Estudo E Construção Das Infraestruturas Integ.Caxito/Mincons	363.981.869,00
Dembos	605.246.136,00
Reabilitação Infra-Estruturas Rodoviárias Região Dembos+Reab.300m De Ponte	605.246.136,00
Dirico	33.334,00
Estudo E Construção Ponte Sobre O Rio Cuito No Dirico	33.334,00
Estrutura Central	335.377.467,00
Combate Às Ravinas/Mincons	224.504.893,00
Montagem De Pontes Metálicas/Mincons	10.000.000,00
Reabilitação Do Edifício Sede Do Mincon	95.125.074,00
Estudos Construção 12.000 Fogos E Infraestruturas Para Realojamento.	5.747.500,00
Libolo	5.000.000,00
Reab. Est. Quibala/Luati/Calulo/Cabuta/S.P. Quilemba + R. Lussusso	5.000.000,00
Luanda	8.666.353.482,00
Estudos E Duplicação Pontes Rotunda Boa Vista E O Rio Soroca/Luanda	196.467.631,00
Construção Colector De Águas Residuais Avenida N'Gola Kiluange-Luanda/Mincons	9.700.000,00

DOTAÇÃO ORÇAMENTAL POR ORGÃO	
PROGRAMA DE INVESTIMENTOS PÚBLICOS	
Município / Projecto / Actividade	Total
Requalificação Sambizanga Infraestruturas Zonas 2a-Pacote A+B Luanda/Mincons	3.670.811.017,00
Construção Do Colector De Águas Residuais Da Quarta Avenida-Luanda/Mincons	9.100.000,00
Construção De 3000 Casas Sociais Raloj.Enc.Boavista E Sambizanga/Mincons	2.163.769.724,00
Ruas Secundárias E Terceárias De Luanda/Mincons	5.500.000,00
Requalificação Sambizanga Infraestruturas Zona 2a Pacote C-Luanda/Mincons	5.747.500,00
Proteção Estabilização Encostas Da Boavista Sambizanga Fase 1 Luanda/Mincons	2.036.961.407,00
Reabilitação Da Estrada Do Golf , 21 De Janeiro, Cassequel, Tourada/Mincons	5.600.000,00
Construção De 3 Edifícios No Distrito Urbano Do Sambizanga	56.183.585,00
Reabilitação Da Avenida Hoji-Ya-Henda (Av.Dos Massacres)	79.027.701,00
Estudo Construção Da Nova Ponte (Ponte Molhada)Talatona, Benfica	35.416.339,00
Proteção E Estabilização Das Encostas Da Samba/Luanda	5.747.500,00
Estudo E Construção Infraestruturas Boavista, Troço: Estrada Da Sonils	141.249.536,00
Estudo E Reabilitação, Infraestruturas Boavista, Troço: Acesso Porto	205.071.542,00
Estudo E Construção Nó Ligação Samba/Avenida Pedro Vanduném/ Luanda	40.000.000,00
Lubango	697.821.242,00
Reabilitação Da Estrada Chicolongilo/Bibala/Lubango-Em Curso	20.000.000,00
Estudos E Construção Da Estrada Circular Da Cidade Do Lubango.	677.821.242,00
Malange	1.473.473.496,00
Construção De Infraestruturas Integradas De Malange Fase 1 Etapa 2	5.747.500,00
Construção 500 Casas Sociais E Infra-Estruturas/Provincia De Malanje	1.467.725.996,00
Namibe	324.394.884,00
Obras De Controlo Das Cheias Do Rio Curoca/Mincons	5.747.500,00
Obras De Controlo Das Cheias Do Rio Giraul/Mincons	5.747.500,00
Estudos E Construção Da Nova Ponte Sobre O Rio Giraul De Cima.	312.899.884,00
Negage	6.100.000,00
Construção De Colector De Esgotos Na Quinta Avenida	6.100.000,00
Porto Amboim	219.483.243,00
Construção Da Nova Ponte Cais Da Peskwanza, Porto Amboim	219.483.243,00
Rivungo	66.668,00
Estudo E Reabilitação Rivungo/Neriquinha, Rivungo Pk 0 Rio Cúbia Pk 60	33.334,00
Estudo E Reabilitação Rivungo/Neriquinha, Rio Cúbia Pk 60/Neriquinha	33.334,00
Soyo	9.200.000,00
Construção Das Infraestruturas Integradas Da Cidade Do Soyo	9.200.000,00
Tómbua	618.262.657,00
Construção E Apetrechamento Da Ponte Cais Do Tómbua	618.262.657,00
Varios Municipios-Nacional	9.025.937.646,00
Estudos E Construção Da 2ªcircular Catete/Calumbo/Ramiro-Fase1/Luanda	843.116.322,00
Const.Auto E.Lda/Soyo-P.3(E.C.Nzeto 8km)+T.C.I.En100(31km)	803.683.151,00
Construção De Edifícios No Âmbito Do Protocolo De Lusaka	152.099.956,00
Reabilitação Da Estrada Matala-Dongo-Cuvango-Cuchi/Menongue	1.500.000,00
Const.Auto-Estrada Luanda/Soyo Pacote 4 Ponte/Rio Mbridge	403.683.151,00
Construção Nova P.S/Rio Cuanza B. K.Iten.Luanda-Lob.Est. En 100/Mincons	50.000.000,00
Reabilitação Da Estrada Malanje, Saurimo, Dundo E Luena/Mincons	135.847.375,00
Reab. Estr. Nac. En 225 Desvio Xá-Muteba, Cuango, Lóvua, Dundo/Mincons	1.644.762.404,00
Reabilitação Da Estrada Caculama (Mucari)/Talamungongo	1.500.000,00

DOTAÇÃO ORÇAMENTAL POR ORGÃO

PROGRAMA DE INVESTIMENTOS PÚBLICOS

Município / Projecto / Actividade	Total
Reabilitação Da Estrada Luena-Lucusse-Lumb. -Nguimbo-Chiume/Neriquinha	369.251.427,00
Reabilitação Da Estrada Úcua/Pango Aluquém/Quibaxe/Bula Atumba	1.500.000,00
Reab. Estr. Namibe (Sacomar)/Desvio Do Lub. +Aces. Baia Pipas	1.500.000,00
Construção E Reabilitação Dos Palácios Dos Governadores	74.475.000,00
Construção Auto Estrada Luanda/Soyo-Pac. 7 (Ob. Arte Integ. Troço Nzeto/Soyo)	1.121.952.046,00
Construção Da Auto Estrada Luanda/Soyo-Pacote 5 (Km 8+ 800 Ao Km 104+800)	901.341.446,00
Construção Da Auto Estrada Luanda/Soyo-Pacote 6 (Km 104+800 Ao Km 149+300)	1.023.180.364,00
Estudos E Construção Da 2ª Circular Luanda/Kifangondo/Funda/Catete -P1	1.496.545.004,00
Viana	1.082.596.891,00
Estudos E Reabilitação En-230 Via Expressa Luanda/Viana/Catete.	716.896.991,00
Projecto Para Construção Vias Estruturantes Acessos Novo Aeroporto	356.699.900,00
Reabilitação Da Estrada Viana Calumbo 2ª Fase/Mincons	1.500.000,00
Construção Infraestruturas De Viana	7.500.000,00
Virei	757.406.107,00
Estudos E Reabilitação En 290 Troço: Namibe Entroncamento En100/Virei	757.406.107,00
Vários Municípios-Cuanza Norte	6.906.984.275,00
Alargamento En 230 Alto Dondo/Morro Binda, N´Dalatando-Lucala-Em Curso	1.500.000,00
Estudos E Reabilitação En-320-1, Troço: Cuso/ Samba Lucala	702.415.653,00
Reab. Da Estrada Samba Cajú/Uiangombe/Banga/Quiculungo/Bolongon - Lcc	4.132.593.446,00
Reab. Estr. Alto Dondo/Capanda Troço: São Pedro Da Quilemba/Alto D-Lcc	2.070.475.176,00
Vários Municípios -Bié	7.258.817.633,00
Estudos E Reabilitação En-150, Troço: Camacupa/Ringoma/Umpulo	1.005.023.815,00
Estudos E Reabilitação Da Estrada N´Harea / Gamba.	493.151.746,00
Estudos E Reabilitação En-250, Troço: Camacupa/Cuemba/Munhango.	51.388.077,00
Reabilitação Da Estrada Cuito/Camacupa/Bié	229.137.329,00
Reabilitação Da Estrada Cuito/Andulo	187.027.841,00
Estudos E Reabilitação En-250, Troço: Cachingues/Chicala/Matumbo.	576.747.041,00
Estudos E Reabilitação Da Estrada En-141, Troço: Andulo/Cassunbe.	365.938.715,00
Reabilitação Da Estrada Cuemba/Sachinemuna - Lcc	2.882.677.073,00
Construção De 500 Casas Sociais E Infra-Estruturas/Província Do Bié	1.467.725.996,00
Vários Municípios -Luanda	7.849.775.299,00
Sistema De Transporte B.R.T. Corredor Infraestrutura/Mincons	1.200.000.000,00
Ampliação Da Estrada Camama/Viana/Mincons	45.748.573,00
Construção De Passagem De Peões Na Cidade De Luanda/Mincons	645.925.923,00
Construção Equipamentos Sociais Requalificação Cazenga/Sambizanga	5.747.500,00
Estudos E Construção Da 2ª Circular Luanda-Kifangondo/Funda/Catete P 2	1.504.468.452,00
Estudo Infraestrutura Boavista:Ligação Sonils/Via Expressa/Kifangondo.	114.868.335,00
Estudos Construção Infraestruturas Integrada Na Rua N´Dunduma	6.270.000,00
Construção De Infraestruturas Ligação Cemitério Camama A Via Expressa	30.000.000,00
Construção De 5.000 Casas Económicas No Zango, Luanda.	1.637.601.963,00
Construção Infraestruturas De Drenagem Estrada Viana/Calumbo-Luanda	7.747.500,00
Construção 1168 Apartamentos Sociais Respectivas Infraestrutura/Luanda	2.621.397.053,00
Estudos E Projectos Construção Do Palácio Municipal Do Ícolo E Bengo	30.000.000,00
Vários Municípios -Moxico	12.085.170.498,00
Estudo Reabilitação En-250, Troço: Luena / Leua / Luneje.	976.845.569,00
Estudos E Reabilitação En174/260, Luena/Cassamba/Cangamba/Moxico	552.114.039,00

DOTAÇÃO ORÇAMENTAL POR ORGÃO	
PROGRAMA DE INVESTIMENTOS PÚBLICOS	
Município / Projecto / Actividade	Total
Reabilitação Da Estrada Luau/Cazombo/Moxico	4.914.220.759,00
Reab. Da Estr. Lucusse/Lumbala N'Guimbo : Lutembo/Lumbala N'Guimbo-Lcc	4.310.206.071,00
Construção De 450 Casas Sociais E Infra-Estruturas/Provincia Do Moxico	1.331.784.060,00
Vários Municípios- Benguela	1.385.694.152,00
Estudo E Reabilitação Estrada Nacional En-110,Troço:Bocoio/Chila/Atome	51.388.077,00
Estudos E Reabilitação En-100, Troço: Egito Praia Ligação Praia Da Eva	791.071.805,00
Proj. P/Regular.E Contr. Rios Cat.,Cavaco,Coporolo-Et. 2/Reab.Esp.Do Lobito	5.747.500,00
Estudos E Reabilitação En-107, Troço: Chongoroi/Cubal.	537.486.770,00
Vários Municípios-Bengo	1.809.914.139,00
Reabilitação Da Estrada Quibaxi/Quiage/Bengo	5.000.000,00
Aproveitamento Hidroagrícola Da Quiminha/Mincons	417.010.285,00
Reabilitação Da Estrada Caxito/Onzo/Muxaluando	232.246.051,00
Reabilitação Da Estrada Cangola/Bengo - Lcc	1.155.657.803,00
Vários Municípios-Cabinda	457.026.566,00
Reab.Estr.Cacongo/Dinge/B.Zau/Sang.Mongo + Acesso Necuto/Mincons	1.500.000,00
Reabilitação Estrada Sundi, Troço:Malongue/Zau/Sanda/Massala/Quissoqui	455.526.566,00
Vários Municípios-Cuando Cubango	1.425.498.263,00
Estudo E Reabilitação Cuito Cuanavale/Nankova, Rio Cuchi 65/Rio Palai	33.333,00
Estudo E Reabilitação Cuangar/Calai/Cuangar Pk 0+0 Rio Cafuma Pk 86+0	33.333,00
Estudo E Reabilitação Calai/Dirico, Troço Calai Pk 0+0/Tuni Pk 70+00	33.334,00
Reabilitação Da Estrada Rio Longa/Cuito Cuanavale	1.500.000,00
Reabilitação Troço Estrada Cuito Cuanavale/Samaria 10km/Kuando Kubango	531.048.041,00
Construção Ponte Sobre Rio Cuito De Acesso A Samaria No Kuando Kubango	892.516.890,00
Estudo E Reabilitação Calai/Dirico,Troço Tuni Pk 70+0/Dirico Pk 122+0	33.334,00
Estudo E Reabilitação Cuangar/Calai/Rio Cafuma Pk 86+0 Calai Pk 156+0	33.333,00
Estudo E Reabilitação Cuito Cuanavale/Mavinga, En 160 Pk 0+/Rio Lomba	33.333,00
Estudo E Reabilitação Cuito Cuanavale/Nankova,Cuito Cuanavale Pk Rio C	33.333,00
Estudo E Reabilitação Cuito Cuanavale/Nankova,Rio Palai Pk 114/Nankova	33.333,00
Estudo E Reabilitação Da Estrada Mavinga / Samutango	33.334,00
Estudo E Reabilitação Da Estrada Mavinga/Cutuilo, Cunjamba (Pk 54+000)	33.333,00
Estudo E Reabilitação Da Mavinga/Cutuilo, Mavinga Pk 0+/Cunjamba Pk 54	33.333,00
Estudo E Reabilitação Longa/Baixo Longa, Longa Pk 0+ / Gunga Pk 90+	33.333,00
Estudo Reabilitação Longa/Baixo Longa,Gunga Pk 90+/Baixo Longa Pk 133	33.333,00
Vários Municípios-Cuanza Sul	4.545.407.584,00
Estudos Reabilitação En243, Waco Kungo(Entrocamento En120)/Sanga	716.746.458,00
Reabilitação Da Estrada Uku Seles/Amboiva/Cassongue/Cuanza-Sul	1.500.000,00
Projecto De Infra-Estruturas Integradas Do Sunbe, Porto Amboim E Gabela	5.400.000,00
Estudos E Reabilitação Da Estrada En-104, Troço: Bibala/Lola.	487.111.661,00
Estudos E Reabilitação Da Estrada Mussende / Haco / Kienha.	472.463.435,00
Reabilitação Da Estrada Condé/Ébo - Lcc	1.264.474.530,00
Reabilitação Da Estrada Gabela/Quilenda - Lcc	1.597.711.500,00
Vários Municípios-Cunene	7.233.403.848,00
Estudos E Reabilitação En-372, Troço: Ondjiva/Cuamato/Naulila.	364.751.217,00
Estudos E Reabilitação En-368, Cahama/ Otchinjau/Cunene.	1.711.972.316,00
Construção De 2500 Casas Sociais No Cunene / Mincons	6.800.000,00
Reabilitação Estr.Lubango/Sta.Clara-Troço Ondj/Sta.Clara Lote 5+Cir.Ondjiva	75.972.299,00

DOTAÇÃO ORÇAMENTAL POR ORGÃO

PROGRAMA DE INVESTIMENTOS PÚBLICOS

Município / Projecto / Actividade	Total
Estudos E Reabilitação En-295, Troço: Humbe/Calueque.	226.250.000,00
Reabilitação Da Estrada Ondjiva/Cuvelai - Troço: Omala/Ondjiva - Lcc	3.515.873.956,00
Construção De 450 Casas Sociais E Infra-Estruturas/Província Do Cunene	1.331.784.060,00
Vários Municípios-Huambo	8.008.706.134,00
Estudos E Reabilitação En-359, Troço: Huambo/Sambo/Hungulo.	503.367.349,00
Construção De 500 Casas No Huambo / Mincons	5.500.000,00
Reabilitação Da Estrada Catchungo/Chinhama - Lcc	3.421.069.698,00
Reabilitação Da Estrada Cuíma/Cusse - Lcc	4.078.769.087,00
Vários Municípios-Huíla	6.617.815.392,00
Reabilitação Da Estrada Caconda/Chipindo-Huíla/Mincons	1.500.000,00
Reabilitação Da Estrada Quiungo/Chicomba/Caconda - Lcc	6.616.315.392,00
Vários Municípios-Lunda Norte	1.400.101.347,00
Estudos E Reabilitação En-190, Troço: Dundo / Nzagi.	771.000.072,00
Estudos E Reabilitação En-170, Troço: Camaxilo/Lubalo.	629.101.275,00
Vários Municípios-Malanje	7.461.964.751,00
Estudo E Reabilitação En-170, Troço: Cambundi Catembo/Quitapa.	518.171.878,00
Estudos E Reabilitação Da Estrada Malange/Quimbamba/N'Gola Luige.	187.529.030,00
Estudos E Reabilitação Da Estrada Cangandala / Culamagia	221.886.418,00
Reabilitação Da Estrada Talamungongo/Kambundi Katembo/Malanje	1.500.000,00
Reabilitação Da Estrada Luquembo/Quirima - Lcc	2.236.796.100,00
Reabilitação Da Estrada Mussolo/Dumba Cabango - Lcc	1.981.162.260,00
Reabilitação Da Estrada Quirima/Sautar - Lcc	2.314.919.065,00
Vários Municípios-Namibe	701.861.729,00
Estudos E Reabilitação En103,Bibala/Caitou/Camucuo/Namibe.	670.361.729,00
Reabilitação Da Estrada Namibe/Bentiaba/Lucira	1.500.000,00
Construção De 450 Casas Sociais E Infra-Estruturas/Província Do Namibe	30.000.000,00
Vários Municípios-Uíge	16.386.761.954,00
Estudo E Reabilitação En-150,Troço: Sanza Pombo/Cuilo Pombo/Quimbianda	506.281.569,00
Estudos E Reabilitação En-160, Troço: Quimbianda/Buengas/Cuilo Futa.	475.046.402,00
Estudos E Reabilitação En-150, Troço: Alfândega/Caiongo/Cangola.	545.735.443,00
Estudos E Reabilitação En-120/215, Troço:Uíge/Songo/Lucunga/Bembe.	1.006.077.974,00
Reabilitação Da Estrada Bêu/Sacandica - Lcc	3.156.880.468,00
Reabilitação Da Estrada Damba/Camatambo - Lcc	1.231.953.353,00
Reabilitação Da Estrada Maquela/Bêu - Lcc	3.002.886.288,00
Reabilitação Da Estrada Quitexe/Ambuíla/Quipedro - Lcc	3.259.516.261,00
Reabilitação Da Estrada Uíge/Calumbo/Dambi/Negage - Lcc	1.734.658.200,00
Construção De 500 Casas Sociais E Infra-Estruturas/Província Do Uíge	1.467.725.996,00
Vários Municípios-Zaire	11.390.345.315,00
Estudos E Reabilitação En-304,Cuímba/Serra Da Kanda/Zaire.	374.324.253,00
Estudos Reabilitação En120,Mbanza Congo/Madimba/Lucunga/Zaire	535.021.415,00
Construção De Infra-Estruturas Para 5000 Casas-Zaire/Mincons	3.400.000,00
Reab. Est. Mbanza Congo/Noqui/Incluindo O Aces. Post. Front. Luvo/Zaire	1.500.000,00
Reabilitação Da Estrada Cuímba/Mbanza Congo+Aces. Posto Front. Buela/Mincons	1.500.000,00
Reabilitação Da Estrada Mpala/Lufico/Tomboco - Lcc	4.310.206.071,00
Reabilitação Da Estrada Pedra Do Feitiço/Lulendo - Lcc	805.095.399,00
Reabilitação Da Estrada Soyo/Sumba/Benza/Pedra Do Feitiço - Lcc	4.671.085.826,00

DOTAÇÃO ORÇAMENTAL POR ORGÃO

PROGRAMA DE INVESTIMENTOS PÚBLICOS

Município / Projecto / Actividade	Total
Reabilitação Da Estrada Tomboco/Mongo Vange - Lcc	362.740.473,00
Reabilitação Da Estrada Tomboco/Tombe - Lcc	289.724.378,00
Construção Infraestrutura Integrada Do Nzeto Fase 1 Etapa 2/Zaire	30.000.000,00
Construção Infraestruturas Integradas Mbanza Congo Fase1 Etapa2/Zaire	5.747.500,00
Vários Municípios.Lunda Sul	14.519.850.670,00
Estudos E Reabilitação En-170, Troço: Cacolo/Cucumbi/ Xassengue.	401.394.415,00
Estudos E Reabilitação En230,Murieg e/Chilugue/Lunda Sul.	535.165.473,00
Reabilitação Da Estrada Cuango/Cafunfo/Luremo -Lcc	3.306.600.172,00
Reabilitação Da Estrada En240 - Troço: Cazage/Muconda - Lcc	4.168.061.391,00
Reabilitação Da Estrada En240 - Troço: Dala (Biula)/Cazage - Lcc	2.632.459.801,00
Reabilitação Da Estrada Xinge/Lubalo - Lcc	3.476.169.418,00

DESPESAS DE NATUREZA POR UNIDADE ORÇAMENTAL

Unidade Orçamental / Natureza	Valor	%
Gab. Coord. Const. Desenv. Urb. Das Cid. Do Kilamba, Camama E Cacuaco	625.088.419,00	100,00%
Despesas Correntes	434.809.968,00	69,56%
Despesas Com O Pessoal	49.572.903,00	7,93%
Contribuições Do Empregador	5.192.000,00	0,83%
Despesas Em Bens E Serviços	376.496.270,00	60,23%
Subsídios E Transferências Correntes	3.548.795,00	0,57%
Despesas De Capital	190.278.451,00	30,44%
Investimentos	190.278.451,00	30,44%
Instituto De Estradas De Angola	2.196.190.586,00	100,00%
Despesas Correntes	2.196.190.586,00	100,00%
Despesas Com O Pessoal	426.434.074,00	19,42%
Contribuições Do Empregador	29.809.829,00	1,36%
Despesas Em Bens E Serviços	1.725.244.683,00	78,56%
Subsídios E Transferências Correntes	14.702.000,00	0,67%
Instituto Regulador Da Construção Civil Obras Públicas	95.908.788,00	100,00%
Despesas Correntes	81.408.788,00	84,88%
Despesas Em Bens E Serviços	81.408.788,00	84,88%
Despesas De Capital	14.500.000,00	15,12%
Investimentos	14.500.000,00	15,12%
Laboratório De Engenharia De Angola	204.733.550,00	100,00%
Despesas Correntes	191.430.051,00	93,50%
Despesas Com O Pessoal	99.263.743,00	48,48%
Contribuições Do Empregador	8.516.059,00	4,16%
Despesas Em Bens E Serviços	80.774.388,00	39,45%
Subsídios E Transferências Correntes	2.875.861,00	1,40%
Despesas De Capital	13.303.499,00	6,50%
Investimentos	13.303.499,00	6,50%

DOTAÇÃO ORÇAMENTAL POR ORGÃO		
DESPESAS DE NATUREZA POR UNIDADE ORÇAMENTAL		
Unidade Orçamental / Natureza	Valor	%
Ministério Da Construção	146.662.035.815,00	100,00%
Despesas Correntes	5.426.733.340,00	3,70%
Despesas Com O Pessoal	441.607.116,00	0,30%
Contribuições Do Empregador	27.631.334,00	0,02%
Despesas Em Bens E Serviços	4.897.670.890,00	3,34%
Subsídios E Transferências Correntes	59.824.000,00	0,04%
Despesas De Capital	141.235.302.475,00	96,30%
Investimentos	141.235.302.475,00	96,30%

DOTAÇÃO ORÇAMENTAL POR ORGÃO

Órgão: Ministério Do Urbanismo E Habitação

DESPESAS POR NATUREZA ECONÓMICA

Natureza	Valor	%
Total Geral:	16.082.110.957,00	100,00%
Despesas Correntes	8.522.124.835,00	52,99%
Despesas Com O Pessoal	1.378.185.201,00	8,57%
Despesas Com O Pessoal Civil	1.378.185.201,00	8,57%
Contribuições Do Empregador	91.369.637,00	0,57%
Contribuições Do Empregador Para A Segurança Social	91.369.637,00	0,57%
Despesas Em Bens E Serviços	7.051.950.722,00	43,85%
Bens	89.512.601,00	0,56%
Serviços	6.962.438.121,00	43,29%
Subsídios E Transferências Correntes	619.275,00	0,00%
Transferências Correntes	619.275,00	0,00%
Despesas De Capital	7.559.986.122,00	47,01%
Investimentos	7.559.986.122,00	47,01%
Aquisição De Bens De Capital Fixo	7.555.562.884,00	46,98%
Compra De Activos Intangíveis	4.423.238,00	0,03%

DESPESAS POR FUNÇÃO

Função	Valor	%
Total Geral:	16.082.110.957,00	100,00%
Habitação E Serviços Comunitários	16.082.110.957,00	100,00%
Desenvolvimento Habitacional	2.569.896.499,00	15,98%
Desenvolvimento Comunitário	213.857.565,00	1,33%
Infra-Estrutura Urbana	13.298.356.893,00	82,69%

DESPESAS POR PROGRAMA

Programa	Valor	%
Total Geral:	16.082.110.957,00	100,00%
Actividade Permanente	1.820.008.380,00	11,32%
Programa De Desenvolvimento Comunitário	213.857.565,00	1,33%
Programa De Geodesia E Cartografia	2.674.697.265,00	16,63%
Programa De Gestão E Alienação De Imóveis	2.100.000,00	0,01%
Programa De Investimento Em Infraestruturas Integradas	5.837.696.637,00	36,30%
Programa De Ordenamento Do Território E Urbanismo	3.645.782.969,00	22,67%
Programa De Promoção Do Programa De Habitação Social	1.363.724.897,00	8,48%
Programa.De Const.De Equipam.Sociais E Edifícios Públicos	524.243.244,00	3,26%

DESPESAS DE FUNCIONAMENTO E DE APOIO AO DESENVOLVIMENTO

Projecto / Actividade	Valor	%
Total Geral:	6.876.976.628,00	100,00%
Actualização Da Cartografia Do País 1:100 000	2.300.000,00	0,03%
Administração E Gestão Dos Serviços De Urbanismo E Habitação	1.820.008.380,00	26,47%
Alienação Do Património Habitacional Do Estado	2.100.000,00	0,03%
Apetrechamento Das Delegações Provinc.E Sede Do Igca	1.250.000,00	0,02%
Apetrechamento Do Edifício Sede E Das Repres. Provinciais Do Inh.	9.250.000,00	0,13%
Avaliação Técnica Proj.Ordenamento Territ.Escala Provincial E Municipal	4.500.000,00	0,07%
Comunicação Institucional	7.054.999,00	0,10%
Digitalização Do Arquivo Dos Processos De Confisco De Imóveis	3.195.000,00	0,05%
Elaboração De Estudos Urbanísticos	4.750.000,00	0,07%

DOTAÇÃO ORÇAMENTAL POR ORGÃO		
DESPESAS DE FUNCIONAMENTO E DE APOIO AO DESENVOLVIMENTO		
Projecto / Actividade	Valor	%
Estudos Construção Infraestruturas Do Benfica - Luanda/Minuha	87.423.000,00	1,27%
Formação E Capacitação De Quadros	9.095.000,00	0,13%
Infraestruturas E Equip.Sociais-Centralidades E Outros	4.868.545.248,00	70,79%
Instalação Dos Serviços Centrais Do Minuha	25.100.000,00	0,36%
Monitoria E Avaliação Da Execução Do Pip	4.500.000,00	0,07%
Participação Em Congressos E Workshops	9.809.500,00	0,14%
Produção De Cartografia Temática	2.000.000,00	0,03%
Produção De Legislação Cartográfica E Cadastral	1.700.000,00	0,02%
Programa De Reestruturação E Reforço Da Capacidade Institucional	9.895.501,00	0,14%
Reforço Da Capacidade Institucional Do Gepe	4.500.000,00	0,07%
PROGRAMA DE INVESTIMENTOS PÚBLICOS		
Município / Projecto / Actividade	Total	
Total Geral:	9.205.134.329,00	
Benguela	396.756.368,00	
Construção Infraestruturas Da Centralidade Benguela/Sonip	396.756.368,00	
Cacuaco	50.000.000,00	
Construção Das Infraestruturas Integradas Do Cacuaco, Luanda	50.000.000,00	
Calai	258.131.787,00	
Construção De 6 Edifícios De 5 Pisos No Município Do Calai	258.131.787,00	
Caála	436.985.971,00	
Construção De Infraestruturas Internas Centralidade Da Caála/Kora	436.985.971,00	
Cuito	426.925.249,00	
Construção De Infraestruturas Internas Centralidade Do Cuito/Kora	426.925.249,00	
Dande	127.486.876,00	
Construção Infraestruturas Da Centralidade Capari/Sonip	127.486.876,00	
Estrutura Central	325.947.145,00	
Estudos Para Infraestrutura Do Programa Nacional De Habitação/Minuha	325.947.145,00	
Huambo	169.730.550,00	
Requalificação Da Cidade Do Huambo-Em Curso	169.730.550,00	
Icolo E Bengo	85.795.367,00	
Construção Infraestruturas Da Centralidade Km 44/Sonip	85.795.367,00	
Luanda	425.001.195,00	
Projecto Nova Vida (2ª Fase)	425.001.195,00	
Lubango	873.773.530,00	
Construção Infraestruturas Da Centralidade Lubango/Sonip	823.773.530,00	
Construção Das Infraestruturas Integradas Do Lubango, Huila	50.000.000,00	
Malange	180.000.000,00	
Requalificação Urbana Da Cidade De Malange-Em Curso	180.000.000,00	
Mavinga	253.333.332,00	
Construção De 6 Edifícios De 5 Pisos No Município De Mavinga	253.333.332,00	
Menongue	288.736.202,00	
Estudos E Execução Infraestruturas Integradas Menongue Kuando Kubango	288.736.202,00	

DOTAÇÃO ORÇAMENTAL POR ORGÃO

PROGRAMA DE INVESTIMENTOS PÚBLICOS

Município / Projecto / Actividade	Total
Namibe	345.653.821,00
Construção Infraestruturas Da Centralidade Namibe/Sonip	345.653.821,00
Saurimo	280.240.111,00
Estudos E Execução Das Infraestruturas Integradas Saurimo - L. Sul	280.240.111,00
Varios Municipios-Nacional	2.879.304.830,00
Estudos Urbanização 200 Hectares De Reserva Fundiária-Nacional/Minuha	233.488.343,00
Programa Nacional De Urbanização De Reservas Fundiárias / Minuha	2.431.958.922,00
Elaboração Dos Planos De Ordenamento Rural/Minuha	213.857.565,00
Viana	849.797.444,00
Construção Infraestruturas Da Centralidade Zango Ctce/Sonip	231.587.688,00
Construção Infraestruturas Da Centralidade Zango Red/Sonip	618.209.756,00
Vários Municipios-Cuanza Norte	201.026.141,00
Requalificação Da Cidade Do Dondo 2ª Fase-Kuanza Norte-Em Curso	201.026.141,00
Vários Municipios -Bié	50.000.000,00
Construção De Infraestruturas Da Cidade Do Cuito E Cunje - Fase 1	50.000.000,00
Vários Municipios -Moxico	333.334,00
Construção De Infraestruturas Integradas No Luena E Luau	333.334,00
Vários Municipios-Uíge	300.175.076,00
Estudos E Execução Infraestruturas Integradas Uíge E Negage - Uíge	300.175.076,00

DESPESAS DE NATUREZA POR UNIDADE ORÇAMENTAL

Unidade Orçamental / Natureza	Valor	%
Comissão Nac. P/Implem. Do Programa Nac. Do Urb. E Habitação	30.290.707,00	100,00%
Despesas Correntes	29.540.707,00	97,52%
Despesas Em Bens E Serviços	29.540.707,00	97,52%
Despesas De Capital	750.000,00	2,48%
Investimentos	750.000,00	2,48%
Unidade Orçamental / Natureza	Valor	%
Instituto Nacional De Habitação	259.928.724,00	100,00%
Despesas Correntes	259.178.724,00	99,71%
Despesas Com O Pessoal	202.720.585,00	77,99%
Contribuições Do Empregador	14.927.484,00	5,74%
Despesas Em Bens E Serviços	41.502.274,00	15,97%
Subsídios E Transferências Correntes	28.381,00	0,01%
Despesas De Capital	750.000,00	0,29%
Investimentos	750.000,00	0,29%
Unidade Orçamental / Natureza	Valor	%
Ministério Do Urbanismo E Habitação	15.791.891.526,00	100,00%
Despesas Correntes	8.233.405.404,00	52,14%
Despesas Com O Pessoal	1.175.464.616,00	7,44%
Contribuições Do Empregador	76.442.153,00	0,48%
Despesas Em Bens E Serviços	6.980.907.741,00	44,21%
Subsídios E Transferências Correntes	590.894,00	0,00%
Unidade Orçamental / Natureza	Valor	%
Despesas De Capital	7.558.486.122,00	47,86%
Investimentos	7.558.486.122,00	47,86%

DOTAÇÃO ORÇAMENTAL POR ORGÃO

Órgão: Ministério Da Energia E Das Águas

DESpesas POR NATUREZA ECONÓMICA

Natureza	Valor	%
Total Geral:	230.965.091.993,00	100,00%
Despesas Correntes	12.542.349.970,00	5,43%
Despesas Com O Pessoal	902.073.162,00	0,39%
Despesas Com O Pessoal Civil	902.073.162,00	0,39%
Contribuições Do Empregador	69.172.824,00	0,03%
Contribuições Do Empregador Para A Segurança Social	69.172.824,00	0,03%
Despesas Em Bens E Serviços	11.570.129.217,00	5,01%
Bens	62.183.121,00	0,03%
Serviços	11.507.946.096,00	4,98%
Subsídios E Transferências Correntes	974.767,00	0,00%
Transferências Correntes	974.767,00	0,00%
Despesas De Capital	218.422.742.023,00	94,57%
Investimentos	218.422.742.023,00	94,57%
Aquisição De Bens De Capital Fixo	218.422.742.023,00	94,57%

DESpesas POR FUNÇÃO

Função	Valor	%
Total Geral:	230.965.091.993,00	100,00%
Habitação E Serviços Comunitários	104.284.448.162,00	45,15%
Abastecimento De Água	104.284.448.162,00	45,15%
Assuntos Económicos	126.680.643.831,00	54,85%
Combustíveis E Energia	126.680.643.831,00	54,85%
Electricidade	126.680.643.831,00	54,85%

DESpesas POR PROGRAMA

Programa	Valor	%
Total Geral:	230.965.091.993,00	100,00%
Actividade Permanente	2.926.828.596,00	1,27%
Prog. De Melhoria Do Sistema De Form. Técnico Profissional	727.821.000,00	0,32%
Prog. De Exp. Da Capacid. De Prod. E Trans. De Energia Eléctrica	63.643.250.748,00	27,56%
Prog. De Reab. E Amp. Das Redes De Distrib. De Energ. Eléctrica	81.152.854.240,00	35,14%
Prog. De Reab. E Exp. Dos Sist. Urbanos De Água E Saneamento	73.093.110.010,00	31,65%
Programa De Capacitação Institucional	2.390.649.846,00	1,04%
Programa Nacional De Electrificação	3.165.419.321,00	1,37%
Programa Água Para Todos	3.865.158.232,00	1,67%

DESpesas DE FUNCIONAMENTO E DE APOIO AO DESENVOLVIMENTO

Projecto / Actividade	Valor	%
Total Geral:	17.294.629.243,00	100,00%
Aceleração Da Execução Do Plano De Electrificação Rural	445.854.778,00	2,58%
Administração E Gestão Da Política E Dos Recursos Energéticos	396.223.247,00	2,29%
Administração E Gestão Da Política E Dos Recursos Hídricos	944.125.242,00	5,46%
Apoio A Carteira De Projecto Do Sector	1.053.667.960,00	6,09%
Apoio Institucional	1.227.821.000,00	7,10%
Assistência Técnica/Consultoria Desenvolvimento Do Sector	570.893.375,00	3,30%
Capacitação E Formação Para A Sustentabilidade De Novos Sistemas De Águas (Pat)	34.826.877,00	0,20%
Consultoria Para As Bacias Hidrográficas Internacionais	115.639.494,00	0,67%
Coordenação E Gestão De Projectos	1.235.109,00	0,01%

DOTAÇÃO ORÇAMENTAL POR ORGÃO

DESPESAS DE FUNCIONAMENTO E DE APOIO AO DESENVOLVIMENTO

Projecto / Actividade	Valor	%
Desenvolvimento De Programa De Informatização De Controlo E Gestão De Projectos	798.532.762,00	4,62%
Formação De Quadros / Novos Capacidades Técnica Especializadas Para O Sector	51.030.000,00	0,30%
Formação De Quadros Da Administração Pública	11.250.000,00	0,07%
Programa De Transformação Do Sector Eléctrico	1.878.725.888,00	10,86%
Publicidade E Divulgação Do Sector (Magazine Energias)	12.000.000,00	0,07%
Reab. E Reforço Do Sistema De Abastecimento Água Do Namibe 1ª Fase/Minea	8.715.425.135,00	50,39%
Reestruturação Do Sector Das Águas	555.408.290,00	3,21%
Regulação Das Actividades No Domínio Da Energia	75.445.125,00	0,44%
Regulação Das Actividades No Domínio Das Águas	20.556.001,00	0,12%
Regulação E Acompanhamento Da Rede Informática Do Sector	360.968.960,00	2,09%
Seminário De Capacitação	25.000.000,00	0,14%

PROGRAMA DE INVESTIMENTOS PÚBLICOS

Município / Projecto / Actividade	Total
Total Geral:	213.670.462.750,00
Cacuaco	417.217.031,00
Ampliação Se Cacuaco/Minea	417.217.031,00
Cambambe	26.237.888.000,00
Sistema Transporte Associado A. Hidroeléctrico Cambambe - 2ª Central	2.885.000.000,00
Construção Do A H De Laúca E Sistema De Transporte Associado	18.068.000.000,00
Const.Segunda Central Hidroeléct. De Cambambe (4x130 Mw)/Minea	5.284.888.000,00
Cazenga	1.051.007.000,00
Se 60/15 Kv Cazenga 6ª Avenida - Edel/Minea	488.623.000,00
Reabilitação E Modernização Da Se Cazenga/Minea	561.384.000,00
Modernização Da Central Térmica Do Cazenga E Conversão Para Gás	1.000.000,00
Cuanhama	1.160.000.000,00
Reforço Sist.Abastecimento De Água A Ondjiva	1.160.000.000,00
Cuito	1.003.000.000,00
Reab. E Reforço Sistema Abast. De Água Do Cuito-2ª Fase/Minea	1.003.000.000,00
Cuito Cuanavale	1.273.600.000,00
Ampliação Rede De Mt, Bt E Ip E Execução Novas Ligações-Cuito Cuanavale	1.273.600.000,00
Curoca	33.083.762,00
Estudo Construção Barragem De Retenção Água Vale Rio Curoca-Estiagem	33.083.762,00
Cuvelai	144.685.681,00
Estudo Construção 4 Barragens Retenção Água Vale Rio Cuvelai-Estiagem	144.685.681,00
Dala	3.041.650.000,00
Aproveitamento Hidroeléctrico Chiumbe Dala E L.T. 60 Kv Dala - Luena	3.041.650.000,00
Estrutura Central	14.113.210.351,00
Ref. E Ampliação Da Rede Novas Centralidades/Minea	636.560.000,00
Estudo P/Mapeamento Ventos-Aval.Poten.Eólico De Angola/Minea	68.600.000,00
Programa De Assistência Técnica Para Dna (Cooperação Cubana)	451.652.655,00
Estudos, Assistência Técnica Do Pat/Minea	163.888.000,00
Construção De Novos Centros De Distribuição/Minea	1.589.761.221,00
Estudos De Planos Gerais De Bacias Hidrográficas/Minea	85.002.700,00
Reabilitação De Estações Hidrométricas/Minea	96.870.000,00

DOTAÇÃO ORÇAMENTAL POR ORGÃO	
PROGRAMA DE INVESTIMENTOS PÚBLICOS	
Município / Projecto / Actividade	Total
Fiscalização Empreitadas De Abast. Água E Sanamento/Minea	487.555.000,00
Elaboração Est.Proj.Expansão Capacidade Transp.Energia/Minea	283.330.000,00
Implementação De Sistemas De Energia Solar/Mín. Energia	232.555.600,00
Novos Sist.Sedes Municip.Abast.Melhoria Dist.Água / Minea	6.263.760.000,00
Projecto De Desenv. Institucional Do Sector De Águas(Bm/Pdisa)	2.600.000.000,00
Reabilitação Dos Postos De Seccionamento/Minea	97.070.000,00
Const.Sist.Adução Dist.Eta Quilonga Grand.Sist. Dist. Associado/Minea	1.000.000,00
Reabilitação E Expansão Sistema Abastecimento Água De Mucari - Lcc	1.055.605.175,00
Huambo	3.849.843.500,00
Reforço Do Sistema De Abastecimento De Água Do Huambo (2ª Fase)	339.843.500,00
Electrificação E Ligações Domiciliares Da Cidade Do Huambo - Lcc	3.510.000.000,00
Icolo E Bengo	190.000.000,00
Reabilitação Do Centro De Pesquisa De Onga-Zanga	190.000.000,00
Kilamba Kiaxi	578.264.090,00
Construção Sistema 4 (Eta Bitá) Sistema De Distribuição Água- Luanda	578.264.090,00
Luanda	1.328.791.944,00
Se 60/15 Kv Sapú (Estudos) Edel/Minea	470.571.944,00
Se 60/15 Kv Lar Do Patriota - Edel/Minea	475.220.000,00
Construção Da Lt 60 Kv Se Filda - Se Gika	383.000.000,00
Massango	527.278.986,00
Reabilitação E Expansão Sistema De Abastecimento Água De Massango- Lcc	527.278.986,00
Matala	68.400.000,00
Reabilitação E Modernização Da Central Hidroeléctrica Matala	68.400.000,00
Mavinga	33.333,00
Estudo E Construção Do Sistema Eléctrico Integrado-Mavinga	33.333,00
Mbanza Congo	1.167.576.151,00
Reabilitação Das Redes Mt E Bt De Mbanza Congo/Zaire	1.164.576.151,00
Reab. E Reforço Sistema Abastecimento Água Cidade M'Banza Congo/Minea	3.000.000,00
Nambuanguo	54.501.852,00
Reabilitação Expansão Sistema Abastecimento Água De Muxaluando-Lcc	54.501.852,00
Rivungo	33.333,00
Estudos E Construção Do Sistema Eléctrico Integrado - Rivungo	33.333,00
Soyo	13.442.000.000,00
Instalação Central Ciclo Combinado Soyo, Sistema Transporte Associado	13.442.000.000,00
Sumbe	632.973.490,00
Reabilitação E Reforço Do Sist. Abast. De Água Do Sumbe/Minea	632.973.490,00
Varios Municipios-Nacional	6.637.370.949,00
Revisão Capital Das Centrais Térmicas - Nível Nacional	1.464.322.000,00
Const. L.T. 220 Kv Gab/Sumbe E Gab/W.Kungo E Respect. S.E/S (Fase 1)	1.221.893.000,00
Reabilitação Das Redes Transporte Sistema Norte, Centro E Sul	1.262.264.749,00
Reab.Reforço Sist. Abast. Água De Catete E Uíge-2ª Fase/Minea	421.000.000,00
Reab.Exp.Redes Mt/Bt-Benguela Huambo Bié(Parte 1-Huambo Caala)	335.000.000,00
Plano De Acção Imediata P/Luena, Menongue E Mbaza Congo	586.563.000,00
Programa De Águas Subterrâneas	82.200.000,00

DOTAÇÃO ORÇAMENTAL POR ORGÃO	
PROGRAMA DE INVESTIMENTOS PÚBLICOS	
Município / Projecto / Actividade	Total
Programa Nacional De Água E Electricidade (Pronae/Águas)	109.233.000,00
Reabilitação Ref. Do Sist. De Abast. De Água Lundas Norte E Sul Parte 1	676.105.200,00
Programa De Emergência De Abast. Rural De Água Prov. K. Sul E Bengo	110.000.000,00
Elaboração Estudos Proj. P/Expansão Capacidade Prod. Energia Eléctrica	189.900.000,00
Elaboração De Estudos E Proj. S/Gestão E Aprov. Bacias Hidrográficas	92.000.000,00
Elaboração De Planos Directores Do Sistema De Abastecimento De Água	86.890.000,00
Vários Municípios-Cuanza Norte	3.388.863.196,00
Construção Do Aproveitamento Hidroeléctrico De Caculo Cabaça	3.388.863.196,00
Vários Municípios -Bié	4.970.030.919,00
Reconstrução A.H. Cunje I.L.T. Cunje-Cuito E Rede Camacupa/Minea	637.888.000,00
Reabilitação E Expansão Sistema De Abastecimento Água De Cunhinga-Lcc	1.071.907.380,00
Reabilitação E Expansão Sistema De Abastecimento Água De Nharea - Lcc	1.222.435.838,00
Reabilitação E Expansão Sistema De Abastecimento Água Do Cuemba - Lcc	1.268.964.603,00
Reabilitação Expansão Do Sistema De Abastecimento Água De Chitombo-Lcc	768.835.098,00
Vários Municípios -Luanda	48.452.520.492,00
Se 60/15 Kv Angola Cuba - Edel/Minea	478.000.000,00
Implantação De Redes De Dist. Lig. Domiciliares-Novas Redes/Minea	521.888.700,00
Se 60/15 Kv Victória É Certa - Edel/Minea	521.566.333,00
Se 60/15 Kv Samba - Edel/Minea	566.890.001,00
Inst. De Medidores De Caudais Nas E.T.A E C.D Sist. De Abast. Água/Lda	184.000.000,00
Implantação De Redes Terc. Lig. Domiciliares Redes Existentes/Minea	1.966.156.300,00
Construção De C.D.S Novas Centralidades/Minea	730.220.000,00
Reabilitação Do Centro De Distribuição Do Marçal/Minea	2.083.020.898,00
Estudos, Assistência Técnica E Consultoria Sistema Abast. Água	179.862.000,00
Ampliação Da Capac. Reser. Águas Maianga Viana Benfica 1/Minea	1.351.508.000,00
Ampliação Da Capacidade De Armazenamento De Água Dos C.D/Luanda	699.000.000,00
Electrificação E Ligações Domiciliares Da Cidade De Luanda - Lcc	38.634.604.478,00
Reabilitação E Expansão Sistema Abastecimento Água Da Muxima - Lcc	535.803.782,00
Vários Municípios -Moxico	3.082.206.968,00
Reabilitação E Expansão Do Sistema De Abastecimento Água Do Léua - Lcc	1.476.266.290,00
Reabilitação E Expansão Sistema De Abastecimento Água De Lumeje - Lcc	1.605.940.678,00
Vários Municípios- Benguela	6.552.446.000,00
L.T. 200kv Lomaum-Biop-Bgla Sul 220kv Sub Bgla Sul 60/30kv-120mva	1.287.446.000,00
Electrificação E Ligações Domiciliares Da Cidade De Benguela - Lcc	5.265.000.000,00
Vários Municípios-Bengo	4.401.333.317,00
Programa Água Para Todos / Minea	3.865.158.232,00
Reabilitação E Expansão Sistema Abastecimento Água De Bula Atumba-Lcc	536.175.085,00
Vários Municípios-Cabinda	17.475.168.748,00
Electrificação Da Província De Cabinda/Minea	1.736.140.000,00
Electrificação E Ligações Domiciliares Da Cidade De Cabinda - Lcc	3.510.000.000,00
Reab. E Reforço Do Sistema Abastecimento De Água De Cabinda - Lcc	12.229.028.748,00
Vários Municípios-Cuando Cubango	1.618.806.402,00
Estudo Construção Transvese Rios Longa/Keve Para Rio Uamba-Estiagem	33.083.762,00
Reabilitação E Expansão Sistema De Abastecimento Água Da Jamba - Lcc	1.585.722.640,00

DOTAÇÃO ORÇAMENTAL POR ORGÃO

PROGRAMA DE INVESTIMENTOS PÚBLICOS

Município / Projecto / Actividade	Total
Vários Municípios-Cuanza Sul	763.755.178,00
Reabilitação E Expansão Sistema De Abastecimento Água Do Quela - Lcc	763.755.178,00
Vários Municípios-Cunene	705.550.428,00
Reparação Barragem Do Calueque E Const. De Estação Elevatória/Minea	579.956.300,00
Estudo Construção De Transvese Rios Cunene Para Rio Curoca-Estiagem	40.505.183,00
Estudo Construção Transvese Rios Cunene E Cubango Rio Cuvelai-Estiagem	44.583.762,00
Estudo Construção 4 Barragem Retenção Água Vale Do Rio Bero-Estiagem	40.505.183,00
Vários Municípios-Huambo	2.602.058.503,00
Reabilitação E Expansão Sistema Abastecimento Água De Tchindjendje-Lcc	604.082.805,00
Reabilitação E Expansão Sistema De Abastecimento Água De Ecumha - Lcc	1.327.776.476,00
Reabilitação Expansão Sist. Abastecimento Água Tchicala Tcholoanga-Lcc	670.199.222,00
Vários Municípios-Huíla	4.647.833.790,00
Electrificação E Ligações Domiciliares Do Lubango E Matala - Huila - Lcc	3.510.000.000,00
Reabilitação E Expansão Sistema De Abastecimento Água De Cacula - Lcc	1.137.833.790,00
Vários Municípios-Lunda Norte	7.110.645.437,00
Reab. Reforço Potência Aproveitamento Hidroeléctrico Luachimo	3.953.058.539,00
Reabilitação E Expansão Sistema De Abastecimento Água De Lucapa-Lcc	3.157.586.898,00
Vários Municípios-Malanje	26.703.301.038,00
Reab. E Ampliação Do Sistema Abast. De Água /Malanje-Fase 2	1.000.000,00
Construção Do Sistema Associado Ao A.H. De Laíca - Lote C - Lcc	23.400.000.000,00
Reabilitação Expansão Sistema De Abastecimento De Água Cangandala-Lcc	384.417.513,00
Reabilitação E Ampliação Sistema Abastecimento Água Malanje (2ª Fase) - Lcc	1.827.414.913,00
Reabilitação E Expansão Sistema De Abastecimento Água De Marimba - Lcc	677.113.122,00
Reabilitação Expansão Sistema Abastecimento Água De Kiwaba N'Zogi-Lcc	413.355.490,00
Vários Municípios-Namibe	4.243.532.881,00
Reab. E Reforço Dos Sistemas De Abast. De Água Do Namibe - 1ª Fase	2.177.258.002,00
Reabilitação E Expansão Sistema De Abastecimento Água De Bibala - Lcc	1.496.276.828,00
Reabilitação E Expansão Sistema De Abastecimento Água De Camucuio-Lcc	569.998.051,00

DESPESAS DE NATUREZA POR UNIDADE ORÇAMENTAL

Unidade Orçamental / Natureza	Valor	%
Ministério Da Energia E Das Águas	230.965.091.993,00	100,00%
Despesas Correntes	12.542.349.970,00	5,43%
Despesas Com O Pessoal	902.073.162,00	0,39%
Contribuições Do Empregador	69.172.824,00	0,03%
Despesas Em Bens E Serviços	11.570.129.217,00	5,01%
Subsídios E Transferências Correntes	974.767,00	0,00%
Despesas De Capital	218.422.742.023,00	94,57%
Investimentos	218.422.742.023,00	94,57%

DOTAÇÃO ORÇAMENTAL POR ORGÃO

Órgão: Ministério Dos Transportes

RECEITA POR NATUREZA ECONÓMICA

Natureza	Valor	%
Total Geral:	5.207.281.904,00	100,00%
Receitas Correntes	5.207.281.904,00	100,00%
Receita De Serviços	5.207.281.904,00	100,00%
Receita De Serviços Diversos	5.207.281.904,00	100,00%

DESPESAS POR NATUREZA ECONÓMICA

Natureza	Valor	%
Total Geral:	27.165.919.160,00	100,00%
Despesas Correntes	8.127.036.774,00	29,92%
Despesas Com O Pessoal	1.860.459.502,00	6,85%
Despesas Com O Pessoal Civil	1.860.459.502,00	6,85%
Contribuições Do Empregador	142.777.454,00	0,53%
Contribuições Do Empregador Para A Segurança Social	142.777.454,00	0,53%
Despesas Em Bens E Serviços	5.960.755.967,00	21,94%
Bens	949.042.072,00	3,49%
Serviços	5.011.713.895,00	18,45%
Subsídios E Transferências Correntes	163.043.851,00	0,60%
Transferências Correntes	163.043.851,00	0,60%
Despesas De Capital	19.038.882.386,00	70,08%
Investimentos	18.423.382.386,00	67,82%
Aquisição De Bens De Capital Fixo	18.423.382.386,00	67,82%
Transferências De Capital	450.000.000,00	1,66%
Transferências De Capital Para O Exterior	450.000.000,00	1,66%
Outras Despesas De Capital	165.500.000,00	0,61%

DESPESAS POR FUNÇÃO

Função	Valor	%
Total Geral:	27.165.919.160,00	100,00%
Serviços Públicos Gerais	1.286.371.663,00	4,74%
Órgãos Executivos	1.286.371.663,00	4,74%
Educação	300.000.000,00	1,10%
Ensino Técnico-Profissional	300.000.000,00	1,10%
Assuntos Económicos	25.579.547.497,00	94,16%
Transportes	25.575.047.497,00	94,14%
Transporte Rodoviário	1.383.625.567,00	5,09%
Transporte Fluvial	8.025.496.893,00	29,54%
Transporte Ferroviário	12.158.157.418,00	44,76%
Transporte Aéreo	4.007.767.619,00	14,75%
Outras Actividades Económicas	4.500.000,00	0,02%

DESPESAS POR PROGRAMA

Programa	Valor	%
Total Geral:	27.165.919.160,00	100,00%
Actividade Permanente	6.606.754.052,00	24,32%
Prog. De Melhoría Do Sistema De Form. Técnico Profissional	350.000.000,00	1,29%
Prog. De Reab. E Const. De Infraest. Marítimo-Portuárias	3.503.590.059,00	12,90%
Prog. De Reab. E Const. De Infra-Estrut. De Transp. Rodoviário	3.500.000,00	0,01%
Prog. De Reab. E Construção De Infraestrut. Ferroviárias	11.760.933.755,00	43,29%

DOTAÇÃO ORÇAMENTAL POR ORGÃO

DESPESAS POR PROGRAMA

Programa	Valor	%
Prog. De Recup. E Moderniz. De Infraest. Aer. E Do Transp. Aéreo	2.993.141.294,00	11,02%
Programa De Capacitação Institucional	1.608.000.000,00	5,90%
Programa De Investimento Em Infraestruturas Integradas	315.000.000,00	1,16%
Programa. De Const. De Equipam. Sociais E Edifícios Públicos	30.000.000,00	0,11%

DESPESAS DE FUNCIONAMENTO E DE APOIO AO DESENVOLVIMENTO

Projecto / Actividade	Valor	%
Total Geral:	13.067.608.488,00	100,00%
Administração E Gestão Da Polít. E Promoção Do Desen. Dos Transportes	6.899.659.052,00	52,80%
Aquisição Da Rede De Sistemas De Ajuda A Navegação Mar. E Fluvial	100.000.000,00	0,77%
Aquisição De Autocarros Para O Transporte Rodoviário De Passageiros	200.000.000,00	1,53%
Aquisição De Equipam. De Sistema Telecomunicações E Sinal Ferroviária	150.000.000,00	1,15%
Aquisição De Equipam. Sinalização Marítima E Sistemas De Balizagem	100.000.000,00	0,77%
Aquisição De Equipamentos Oficiais Para O C.F.A./Mintrans	3.534.949.436,00	27,05%
Aquisição De Marég. E Outros Equipam. De Estudo Maregráficos	100.000.000,00	0,77%
Aquisição De Peças E Acessórios Da Tcul	30.318.321,00	0,23%
Aquisição De Sistemas De Balizagem P/Os Aeroportos	330.000.000,00	2,53%
Aquisição De Software De Gestão (Projectos, Helpdesks E Fornecedores)	20.000.000,00	0,15%
Aquisição De Viaturas Bombeiros P/Os Aeroportos	150.000.000,00	1,15%
Assistência Técnica Ao Inca	90.000.000,00	0,69%
Assistência Técnica À Dntr	50.000.000,00	0,38%
Capacitação Institucional	200.000.000,00	1,53%
Conclusão Do Programa De Apoio Às Actividades Económicas	126.000.000,00	0,96%
Formação De Controladores Do Trafego Aereo	50.000.000,00	0,38%
Formação De Tecnicos De Titas, Opas, Avsecs, Acta E Gestão Aeroportuaria	50.000.000,00	0,38%
Formação Especifica Ferroviária	50.000.000,00	0,38%
Funcionamento Do Observatório Nacional Dos Transp. Púb. Col. De Passageiros	30.000.000,00	0,23%
Implementação Do Laboratório De Telecomunicações, Electro. E Inglês	150.000.000,00	1,15%
Infomatização De Serviços E Aquisição De Software	100.000.000,00	0,77%
Inventário Patrimonio Ferroviário	50.000.000,00	0,38%
Isgest- Instituto Superior De Gestão, Logística E Transportes	150.000.000,00	1,15%
Manutenção Dos Aeroportos	150.000.000,00	1,15%
Modernização De Equip. E Ser. De Tecnologias De Informação Dos Aeroportos	150.000.000,00	1,15%
Reestruturação Da Enana (Aena)	50.000.000,00	0,38%
Segurança Do Sistema De Informação	6.681.679,00	0,05%

PROGRAMA DE INVESTIMENTOS PÚBLICOS

Município / Projecto / Actividade	Total
Total Geral:	14.098.310.672,00
Cabinda	1.195.500.000,00
Construção Do Terminal De Cabotagem De Cabinda	195.000.000,00
Construção De Um Quebra Mar Para A Nova Ponte Cais De Cabinda	1.000.000.000,00
Ampliação Do Complexo Aeroportuário De Cabinda	500.000,00
Cacuaco	390.500.000,00
Construção E Apetrechamento De 1terminal Marítimo Terrestre Panguila	390.000.000,00
Reabilitação Vias Ligação Da Baixa De Luanda À Via Expressa De Cacuaco	500.000,00

DOTAÇÃO ORÇAMENTAL POR ORGÃO	
PROGRAMA DE INVESTIMENTOS PÚBLICOS	
Município / Projecto / Actividade	Total
Cahama	125.000,00
Reabilitação E Apetrechamento Do Aeroporto De Cahama	125.000,00
Cazenga	500.000.000,00
Construção E Apetrechamento Da Oficina Das Dmu'S No Cfl (Cazenga)	500.000.000,00
Cuito	1.000.000,00
Reabilitação E Apetrechamento Do Aeroporto Do Cuito No Bié	1.000.000,00
Estrutura Central	934.625.000,00
Aquisição De 1000 Mini Autocarros/Mintrans	300.000.000,00
Aquisição De Equipamentos Oficiais Para O C.F.A./Mintrans	300.000.000,00
Const.Centros Formação Prof. Dos Caminhos De Ferro De Angola/Mintrans	300.000.000,00
Reabilitação De Infraestrutura Ministério Dos Transportes	30.000.000,00
Aquisição De 1500 Autocarros Para Transportes Escolar	500.000,00
Construção E Apetrechamento Do Edifício Do Inavic	500.000,00
Construção E Apetrechamento Do Edifício Do Pgceac	500.000,00
Construção Ramal Ferroviário De Ligação Baia Nail	500.000,00
Fornecimento De 100 Locomotivas Ge C30-Aci	500.000,00
Implementação Do Pgceac 2ª Fase	625.000,00
Modernização De 8 Locomotivas Ge-U20c	500.000,00
Reabilitação Das Oficinas De Manutenção Dos Cfa Ge	1.000.000,00
Icolo E Bengo	1.000.000,00
Construção Do Nail Em Luanda	1.000.000,00
Luanda	5.015.327.343,00
Construção De 4 Passagens Superiores No Cfl Troço Bungo Baia Em Luanda	1.466.325.060,00
Aquisição De 3 Lanchas Hidrográficas De Peq. E Médio Porte	15.000.000,00
Aquisição Das Dmu'S Ferroviárias Para O Cfl Luanda	3.533.002.283,00
Construção Nós Rodoviários Ao Longo Da Estrada De Catete, Luanda	500.000,00
Reformulação Da Estrada De Catete Para Auto Estrada	500.000,00
Luau	1.000.000.000,00
Construção E Apetrechamento Do Aeroporto Do Luau	1.000.000.000,00
Lucapa	1.158.016.294,00
Reabilitação Da Pista Do Aeroporto Do Dundo	1.158.016.294,00
Mavinga	125.000,00
Reabilitação E Apetrechamento Do Aeroporto De Mavinga	125.000,00
Mbanza Congo	500.000,00
Construção E Apetrechamento Do Novo Aeroporto De Mbanza Congo	500.000,00
Menongue	1.000.521.676,00
Construção E Apetrechamento Plataforma Logística Intermodal Menongue	1.000.021.676,00
Construção Ramal Cfm Terminal Logístico Plataforma Sonangol Menongue	500.000,00
Negage	625.000,00
Reabilitação Do Aeroporto Do Negage	625.000,00
Soyo	245.000.000,00
Construção Do Porto Seco Do Soyo / Mintransp	50.000.000,00
Construção Do Terminal De Cabotagem Do Soyo	195.000.000,00

DOTAÇÃO ORÇAMENTAL POR ORGÃO

PROGRAMA DE INVESTIMENTOS PÚBLICOS

Município / Projecto / Actividade	Total
Vários Municípios-Nacional	683.685.059,00
Reabilitação Do C.F.B/Mintrans	303.000.000,00
Aquisição De Navios De Cabotagem Para A Ligação Cabinda-Soyo-Luanda	380.685.059,00
Vários Municípios -Luanda	971.635.300,00
Construção Da 2ª Linha Do Ramal Ferroviário Bungo Baía	168.135.300,00
Sistema De Transporte B.R.T. Meios Rolantes	800.000.000,00
Construção Da Estação De Viana - Cfl	500.000,00
Construção Da Estação Do Baía - Cfl	500.000,00
Construção Da Estação Do Bungo - Cfl	500.000,00
Construção Da Estação Do Kapalanga	500.000,00
Construção Da Estação Dos Musseques - Cfl	500.000,00
Construção Das Vias Rodoviária Do Nail À 2ª Circular Luanda	500.000,00
Requalificação Da 2ª Circular Benfica-Cabolombo, Luanda	500.000,00
Vários Municípios-Cuando Cubango	1.000.125.000,00
Construção Do Canal Fluvial Nas Localidades Rivungo/Shangobo	1.000.000.000,00
Reabilitação E Apetrechamento Do Aeroporto Da Jamba	125.000,00

DESPESAS DE NATUREZA POR UNIDADE ORÇAMENTAL

Unidade Orçamental / Natureza	Valor	%
Conselho Nacional De Carregadores	3.478.017.168,00	100,00%
Despesas Correntes	3.028.017.168,00	87,06%
Despesas Com O Pessoal	940.500.000,00	27,04%
Contribuições Do Empregador	67.500.000,00	1,94%
Despesas Em Bens E Serviços	1.858.017.168,00	53,42%
Subsídios E Transferências Correntes	162.000.000,00	4,66%
Despesas De Capital	450.000.000,00	12,94%
Transferencias De Capital	450.000.000,00	12,94%
Unidade Orçamental / Natureza	Valor	%
Instituto Marítimo E Portuário De Angola	870.178.497,00	100,00%
Despesas Correntes	868.178.497,00	99,77%
Despesas Com O Pessoal	260.533.066,00	29,94%
Contribuições Do Empregador	26.850.000,00	3,09%
Despesas Em Bens E Serviços	580.078.767,00	66,66%
Subsídios E Transferências Correntes	716.664,00	0,08%
Despesas De Capital	2.000.000,00	0,23%
Investimentos	2.000.000,00	0,23%
Unidade Orçamental / Natureza	Valor	%
Instituto Nacional Da Aviação Civil	764.626.325,00	100,00%
Despesas Correntes	599.626.325,00	78,42%
Despesas Com O Pessoal	184.496.325,00	24,13%
Contribuições Do Empregador	15.000.000,00	1,96%
Despesas Em Bens E Serviços	400.000.000,00	52,31%
Subsídios E Transferências Correntes	130.000,00	0,02%
Despesas De Capital	165.000.000,00	21,58%
Outras Despesas De Capital	165.000.000,00	21,58%

DOTAÇÃO ORÇAMENTAL POR ORGÃO

DESPESAS DE NATUREZA POR UNIDADE ORÇAMENTAL

Unidade Orçamental / Natureza	Valor	%
Instituto Nacional Dos Transportes Rodoviários	137.125.567,00	100,00%
Despesas Correntes	137.125.567,00	100,00%
Despesas Com O Pessoal	25.389.826,00	18,52%
Contribuições Do Empregador	865.836,00	0,63%
Despesas Em Bens E Serviços	110.865.405,00	80,85%
Subsídios E Transferências Correntes	4.500,00	0,00%
Unidade Orçamental / Natureza	Valor	%
Ministério Dos Transportes	21.915.971.603,00	100,00%
Despesas Correntes	3.494.089.217,00	15,94%
Despesas Com O Pessoal	449.540.285,00	2,05%
Contribuições Do Empregador	32.561.618,00	0,15%
Despesas Em Bens E Serviços	3.011.794.627,00	13,74%
Subsídios E Transferências Correntes	192.687,00	0,00%
Despesas De Capital	18.421.882.386,00	84,06%
Investimentos	18.421.382.386,00	84,05%
Outras Despesas De Capital	500.000,00	0,00%

DOTAÇÃO ORÇAMENTAL POR ORGÃO

Órgão: Ministério Do Ambiente

DESPESAS POR NATUREZA ECONÓMICA

Natureza	Valor	%
Total Geral:	3.709.314.957,00	100,00%
Despesas Correntes	3.133.945.709,00	84,49%
Despesas Com O Pessoal	681.672.954,00	18,38%
Despesas Com O Pessoal Civil	681.672.954,00	18,38%
Contribuições Do Empregador	45.091.191,00	1,22%
Contribuições Do Empregador Para A Segurança Social	45.091.191,00	1,22%
Despesas Em Bens E Serviços	2.407.037.962,00	64,89%
Bens	110.501.533,00	2,98%
Serviços	2.296.536.429,00	61,91%
Subsídios E Transferências Correntes	143.602,00	0,00%
Transferências Correntes	143.602,00	0,00%
Despesas De Capital	575.369.248,00	15,51%
Investimentos	575.369.248,00	15,51%
Aquisição De Bens De Capital Fixo	575.369.248,00	15,51%

DESPESAS POR FUNÇÃO

Função	Valor	%
Total Geral:	3.709.314.957,00	100,00%
Serviços Públicos Gerais	58.335.468,00	1,57%
Órgãos Executivos	58.335.468,00	1,57%
Protecção Ambiental	3.650.979.489,00	98,43%
Redução Da Poluição	49.610.903,00	1,34%
Protecção Da Biodiversidade E Da Paisagem	1.077.404.180,00	29,05%
Investigação E Desenvolvim Em Protecção Do Ambiente	1.840.560.131,00	49,62%
Serviços De Protecção Ambiental Não Especificados	683.404.275,00	18,42%

DESPESAS POR PROGRAMA

Programa	Valor	%
Total Geral:	3.709.314.957,00	100,00%
Actividade Permanente	1.020.910.682,00	27,52%
Prog.De Conserv.Da Biodiversidade E Áreas De Conservação	182.020.000,00	4,91%
Prog.De Gestão Sustentável Dos Rec. Naturais	54.958.669,00	1,48%
Programa De Capacitação Institucional	86.200.100,00	2,32%
Programa De Educação E Capacitação P/Gestão Ambiental	135.411.308,00	3,65%
Programa De Promoção De Produção Sustentável	60.000.000,00	1,62%
Programa De Qualidade Ambiental	645.119.967,00	17,39%
Programa Participativo De Gestao Ambiental	1.524.694.231,00	41,10%

DESPESAS DE FUNCIONAMENTO E DE APOIO AO DESENVOLVIMENTO

Projecto / Actividade	Valor	%
Total Geral:	3.073.910.682,00	100,00%
Impacto Das Alt.Climáticas Na Seg.Alimentar No Centro E Sul -Cetac	42.183.230,00	1,37%
Administração E Gestão Da Política E Promoção Da Protecção Ambiental	1.020.910.682,00	33,21%
Avaliação Do Clima Do Centro E Sul De Angola Face As Alt. Climáticas	34.985.000,00	1,14%
Comissão Multisectorial Contra Derrame De Petroleo.	24.500.000,00	0,80%
Comissão Multisectorial Para O Ambiente	15.000.000,00	0,49%
Controlo Da Contaminação Das Águas Nacionais/Minamb	50.000.000,00	1,63%
Educação E Capacitação Para Gestão Ambiental	25.000.000,00	0,81%

DOTAÇÃO ORÇAMENTAL POR ORGÃO

DESPESAS DE FUNCIONAMENTO E DE APOIO AO DESENVOLVIMENTO

Projecto / Actividade	Valor	%
Estudo De Catalogação	15.000.000,00	0,49%
Estudo E Investigação Do Uso De Terra, Águas E Alterações Climáticas	27.000.000,00	0,88%
Estudo Para A Constr. Do Jardim Botânico E Infraest. De Apoio	35.000.000,00	1,14%
Estudo Para Levantamento Novas Áreas De Conservação	25.000.000,00	0,81%
Estudo Sócio Economicos Nas Áreas De Conservação Transfronteiriças	18.000.000,00	0,59%
Estudos De Impactos Ambiental	30.000.000,00	0,98%
Feira Internacional Do Ambiente	50.000.000,00	1,63%
Festividades Do Dia Nacional Do Ambiente	18.000.000,00	0,59%
Implementação Do Plano Estrat. P/Gestão Resíduos Urbanos	128.000.000,00	4,16%
Maiombe Ecologia	5.000.000,00	0,16%
Observatorio Das Alterações Climáticas De Angola - Cetac	40.012.000,00	1,30%
Participação Em Congressos E Workshops	40.000.000,00	1,30%
Preservação Da Palanca Negra Gigante	30.000.000,00	0,98%
Prog. De Gestão E Invest. Em Florestas, Solos E Agua A Nivel Nacional	49.150.000,00	1,60%
Programa Da Iniciativa Transfron. De Conser. Da Floresta Do Mayombe	134.000.000,00	4,36%
Programa De Conservação Da Biodiversidade Áreas Conservação	422.400.098,00	13,74%
Programa De Desenvolvimento Do Sector Electrico	30.000.000,00	0,98%
Programa De Educação E Sensibilização Ambiental A Nivel Nacional	154.000.000,00	5,01%
Programa De Gestão Ambiental Compartilhada	15.000.000,00	0,49%
Programa De Luta Contra O Conflito Homem-Animal-	40.000.000,00	1,30%
Programa De Monitorização Ambiental.	20.000.000,00	0,65%
Programa De Produção Sustentável	30.000.000,00	0,98%
Programa De Qualidade Ambiental	115.000.000,00	3,74%
Programa De Reforço Da Capacidade Institucional	80.000.000,00	2,60%
Programa De Saneamento Liderado Pelas Comunidades	95.610.903,00	3,11%
Programa De Suporte Economico A Gestão Ambiental	20.000.000,00	0,65%
Projecto De Criação De Base De Dados De Indica. Ambientais.	40.000.000,00	1,30%
Projecto De Mitigação Emissões Gases Com Efeito Estufa	34.000.000,00	1,11%
Recuperação Ecológica De Áreas Degradadas - Cetac	34.958.669,00	1,14%
Reforço Da Capacidade Institucional Do Cetac	86.200.100,00	2,80%

PROGRAMA DE INVESTIMENTOS PÚBLICOS

Município / Projecto / Actividade	Total
Total Geral:	635.404.275,00
Estrutura Central	425.762.291,00
Construção Apet. Instituto Nacional Biodiversidade - Luanda/Minamb	59.020.000,00
Projecto De Zoneamento E Ordenamento Dos Parques/Minamb	150.625.851,00
Construção E Apetrechamento Do Instituto Nacional Do Ambiente	110.411.308,00
Apoio Sector Do Ambiente (Bad)	60.705.132,00
Elaboração De Estudos, Projectos E Ficalização/Minamb	45.000.000,00
Huambo	59.916.893,00
Construção Apetrechamento Centro Ecologia Tropical No Huambo	59.916.893,00
Vários Municípios -Luanda	149.725.091,00
Projecto De Apoio Aos Parques E Reservas	149.725.091,00

DESPESAS DE NATUREZA POR UNIDADE ORÇAMENTAL

Unidade Orçamental / Natureza	Valor	%
--------------------------------------	--------------	----------

DOTAÇÃO ORÇAMENTAL POR ORGÃO

DESPESAS DE NATUREZA POR UNIDADE ORÇAMENTAL

Unidade Orçamental / Natureza	Valor	%
Agência Nacional De Resíduos	109.041.562,00	100,00%
Despesas Correntes	105.041.562,00	96,33%
Despesas Com O Pessoal	9.200.000,00	8,44%
Contribuições Do Empregador	800.000,00	0,73%
Despesas Em Bens E Serviços	95.041.562,00	87,16%
Despesas De Capital	4.000.000,00	3,67%
Investimentos	4.000.000,00	3,67%
Unidade Orçamental / Natureza	Valor	%
Centro De Análises De Poluição E Controlo Ambiental	109.293.906,00	100,00%
Despesas Correntes	105.293.906,00	96,34%
Despesas Com O Pessoal	9.000.000,00	8,23%
Contribuições Do Empregador	1.000.000,00	0,91%
Despesas Em Bens E Serviços	95.293.906,00	87,19%
Despesas De Capital	4.000.000,00	3,66%
Investimentos	4.000.000,00	3,66%
Unidade Orçamental / Natureza	Valor	%
Centro De Ecologia Tropical E Alterações Climáticas	337.501.933,00	100,00%
Despesas Correntes	313.501.933,00	92,89%
Despesas Com O Pessoal	24.907.747,00	7,38%
Contribuições Do Empregador	4.000.000,00	1,19%
Despesas Em Bens E Serviços	284.594.186,00	84,32%
Despesas De Capital	24.000.000,00	7,11%
Investimentos	24.000.000,00	7,11%
Unidade Orçamental / Natureza	Valor	%
Fundo Nacional Do Ambiente	38.158.100,00	100,00%
Despesas Correntes	34.158.100,00	89,52%
Despesas Com O Pessoal	17.506.219,00	45,88%
Contribuições Do Empregador	456.579,00	1,20%
Despesas Em Bens E Serviços	16.158.100,00	42,35%
Subsídios E Transferências Correntes	37.202,00	0,10%
Despesas De Capital	4.000.000,00	10,48%
Investimentos	4.000.000,00	10,48%
Unidade Orçamental / Natureza	Valor	%
Ministério Do Ambiente	3.115.319.456,00	100,00%
Despesas Correntes	2.575.950.208,00	82,69%
Despesas Com O Pessoal	621.058.988,00	19,94%
Contribuições Do Empregador	38.834.612,00	1,25%
Despesas Em Bens E Serviços	1.915.950.208,00	61,50%
Subsídios E Transferências Correntes	106.400,00	0,00%
Despesas De Capital	539.369.248,00	17,31%
Investimentos	539.369.248,00	17,31%

DOTAÇÃO ORÇAMENTAL POR ORGÃO

Órgão: Minist. Das Telecomunicações E Tecnologias De Informação

DESPESAS POR NATUREZA ECONÓMICA

Natureza	Valor	%
Total Geral:	8.535.066.337,00	100,00%
Despesas Correntes	4.128.905.068,00	48,38%
Despesas Com O Pessoal	1.276.608.013,00	14,96%
Despesas Com O Pessoal Civil	1.276.608.013,00	14,96%
Contribuições Do Empregador	74.315.276,00	0,87%
Contribuições Do Empregador Para A Segurança Social	74.315.276,00	0,87%
Despesas Em Bens E Serviços	2.771.464.137,00	32,47%
Bens	254.319.616,00	2,98%
Serviços	2.517.144.521,00	29,49%
Subsídios E Transferências Correntes	6.517.642,00	0,08%
Transferências Correntes	6.517.642,00	0,08%
Despesas De Capital	4.406.161.269,00	51,62%
Investimentos	4.406.161.269,00	51,62%
Aquisição De Bens De Capital Fixo	4.388.077.488,00	51,41%
Compra De Activos Intangíveis	18.083.781,00	0,21%

DESPESAS POR FUNÇÃO

Função	Valor	%
Total Geral:	8.535.066.337,00	100,00%
Educação	307.363.990,00	3,60%
Ensino Secundário	307.363.990,00	3,60%
Recreação, Cultura E Religião	3.000,00	0,00%
Serviços De Difusão E Publicação	3.000,00	0,00%
Assuntos Económicos	8.227.699.347,00	96,40%
Comunicações E Tecnologias Da Informação	8.227.699.347,00	96,40%
Comunicações	4.616.578.228,00	54,09%
Tecnologias Da Informação	3.611.121.119,00	42,31%

DESPESAS POR PROGRAMA

Programa	Valor	%
Total Geral:	8.535.066.337,00	100,00%
Actividade Permanente	3.176.922.916,00	37,22%
Prog. De Melhoría Do Sistema De Form. Técnico Profissional	244.668.427,00	2,87%
Programa De Capacitação Institucional	247.671.848,00	2,90%
Programa De Investigação E Desenvolvimento Tecnológico	203.064.272,00	2,38%
Programa De Reab. E Cont. De Infraest. De Telecomunicações	4.662.738.874,00	54,63%

DESPESAS DE FUNCIONAMENTO E DE APOIO AO DESENVOLVIMENTO

Projecto / Actividade	Valor	%
Total Geral:	3.974.827.463,00	100,00%
Acções De Sensibilização E Divulgação Das Mediatecas.	6.423.696,00	0,16%
Admin. E Gestão Dos Serv. Do Sistema Nac. De Educação E Ensino	250.304.790,00	6,30%
Admin. E Gestão Da Polít. E Dos Serviços De Correios E Telecomunicações	1.618.659.210,00	40,72%
Administração E Gestão Da Rede De Mediatecas De Angola	277.740.904,00	6,99%
Aquisição De Acervo Bibliográfico.	17.083.781,00	0,43%
Aquisição De Equipamentos Diversos	1.353.750,00	0,03%
Assistência Técnica	3.000.000,00	0,08%
Assistência Técnica Da Rede	25.036.437,00	0,63%

DOTAÇÃO ORÇAMENTAL POR ORGÃO

DESPESAS DE FUNCIONAMENTO E DE APOIO AO DESENVOLVIMENTO

Projecto / Actividade	Valor	%
Assistência Técnica Na Area De Biblioteconomia E Gestão De Redes.	3.211.848,00	0,08%
Est.Portal Agrometeorologia On-Line Apoio Act. Agricola Em Angola	15.550.574,00	0,39%
Estruturação Do Sistema De Previsão Do Tempo Para Tv Angolana	27.599.250,00	0,69%
Form. Intensiva Biblioteconomia Gestão De Sistemas Informáticos.	3.211.848,00	0,08%
Formação E Capacitação Aos Quadros Em Tecnologias De Informação	241.569.227,00	6,08%
Formação E Capacitação Profissional	34.499.750,00	0,87%
Implementação Da Escola Virtual	3.099.200,00	0,08%
Instalação Da Rede Estruturada Voz E Dados P/ Prov. E Mun.Inatel	2.500.000,00	0,06%
Massificação Da T.I.P/Todo O Território Nacional	100.000.000,00	2,52%
Operacionalização Das Infraestruturas Institucionais	203.960.000,00	5,13%
Promoção E Regulação Do Desenvolvimento Da Ciência E Da Tecnologia	333.800.000,00	8,40%
Regulação Da Actividade De Correios E Telecomunicações	696.418.012,00	17,52%
Rema Nas Escolas	39.211.848,00	0,99%
Remanet, Digirema	18.211.848,00	0,46%
Segmento Espacial Da Rede Vsat	9.550.131,00	0,24%
Serviços Provedores De Tecnologias De Informação	22.195.813,00	0,56%
Sist.Gestão Rede Mediat. Hosp Cont.,Seg Espac. Auguer Fibra Óptica.	14.211.848,00	0,36%
Suporte Em Telecomunicações E Tecnologia De Informação.	6.423.698,00	0,16%

PROGRAMA DE INVESTIMENTOS PÚBLICOS

Município / Projecto / Actividade	Total
Total Geral:	4.560.238.874,00
Estrutura Central	4.560.238.874,00
Proj. Angosat-Const. E Lançamento De Um Sat.Doméstico/MinctI	2.450.395.478,00
Estudos S/Estab. Do Ponto De Interlig. Nac.Ipc(Pin-Ip)/Mintti	5.649.934,00
Construção Do Instituto Superior Tecnologias De Informação (Istutic)	52.758.545,00
Rema Redes Mediatecas De Angola	573.730.573,00
Implementação De Uma Rede Multi Serviços Fase 2	1.162.748.142,00
Const. Do Centro Reg. Formação Prof. Em Meteor. Dos Palop/S Fase 2	13.583.440,00
Construção Reab. Apetrechamento Centros Provinciais Inatel/Lda	21.545.593,00
Estudos Construção E Apet.Do Parque Tecnológico Camama	279.821.069,00
Implementação Infraestrutura De Tv Digital Terrestre Belas	1.000,00
Implementação Infraestrutura De Tv Digital Terrestre Em Cacucuo	1.000,00
Implementação Infraestrutura De Tv Digital Terrestre Em Cazenga	100,00
Implementação Infraestrutura De Tv Digital Terrestre Em Icolo E Bengo	1.000,00
Implementação Infraestrutura De Tv Digital Terrestre Em Luanda	1.000,00
Implementação Infraestrutura De Tv Digital Terrestre Em Quiçama	1.000,00
Implementação Infraestrutura De Tv Digital Terrestre Em Viana	1.000,00

DESPESAS DE NATUREZA POR UNIDADE ORÇAMENTAL

Unidade Orçamental / Natureza	Valor	%
Centro Nacional De Tecnologias Da Informação	265.549.563,00	100,00%
Despesas Correntes	264.195.813,00	99,49%
Despesas Com O Pessoal	46.450.000,00	17,49%
Contribuições Do Empregador	3.250.000,00	1,22%
Despesas Em Bens E Serviços	214.195.813,00	80,66%
Subsídios E Transferências Correntes	300.000,00	0,11%

DOTAÇÃO ORÇAMENTAL POR ORGÃO		
DESPESAS DE NATUREZA POR UNIDADE ORÇAMENTAL		
Unidade Orçamental / Natureza	Valor	%
Despesas De Capital	1.353.750,00	0,51%
Investimentos	1.353.750,00	0,51%
Unidade Orçamental / Natureza	Valor	%
Instituto Angolano Das Comunicações	696.418.012,00	100,00%
Despesas Correntes	696.418.012,00	100,00%
Despesas Com O Pessoal	93.752.000,00	13,46%
Contribuições Do Empregador	5.000.000,00	0,72%
Despesas Em Bens E Serviços	597.234.012,00	85,76%
Subsídios E Transferências Correntes	432.000,00	0,06%
Unidade Orçamental / Natureza	Valor	%
Instituto Nacional De Telecomunicações	307.363.990,00	100,00%
Despesas Correntes	289.363.990,00	94,14%
Despesas Com O Pessoal	203.724.014,00	66,28%
Contribuições Do Empregador	6.321.880,00	2,06%
Despesas Em Bens E Serviços	79.316.990,00	25,81%
Subsídios E Transferências Correntes	1.106,00	0,00%
Despesas De Capital	18.000.000,00	5,86%
Investimentos	18.000.000,00	5,86%
Unidade Orçamental / Natureza	Valor	%
Ministério Das Telecomunicações E Tecnol.De Informação	6.796.517.218,00	100,00%
Despesas Correntes	2.488.793.480,00	36,62%
Despesas Com O Pessoal	858.981.999,00	12,64%
Contribuições Do Empregador	53.543.396,00	0,79%
Despesas Em Bens E Serviços	1.570.583.549,00	23,11%
Subsídios E Transferências Correntes	5.684.536,00	0,08%
Despesas De Capital	4.307.723.738,00	63,38%
Investimentos	4.307.723.738,00	63,38%
Unidade Orçamental / Natureza	Valor	%
Unidade Técnica De Gestão De Mediatecas De Angola	469.217.554,00	100,00%
Despesas Correntes	390.133.773,00	83,15%
Despesas Com O Pessoal	73.700.000,00	15,71%
Contribuições Do Empregador	6.200.000,00	1,32%
Despesas Em Bens E Serviços	310.133.773,00	66,10%
Subsídios E Transferências Correntes	100.000,00	0,02%
Despesas De Capital	79.083.781,00	16,85%
Investimentos	79.083.781,00	16,85%

DOTAÇÃO ORÇAMENTAL POR ORGÃO

Órgão: Ministério Da Ciência E Tecnologia

DESPESAS POR NATUREZA ECONÓMICA

Natureza	Valor	%
Total Geral:	1.636.703.345,00	100,00%
Despesas Correntes	1.384.292.499,00	84,58%
Despesas Com O Pessoal	490.764.119,00	29,98%
Despesas Com O Pessoal Civil	490.764.119,00	29,98%
Contribuições Do Empregador	25.373.331,00	1,55%
Contribuições Do Empregador Para A Segurança Social	25.373.331,00	1,55%
Despesas Em Bens E Serviços	867.966.939,00	53,03%
Bens	196.055.973,00	11,98%
Serviços	671.910.966,00	41,05%
Subsídios E Transferências Correntes	188.110,00	0,01%
Transferências Correntes	188.110,00	0,01%
Despesas De Capital	252.410.846,00	15,42%
Investimentos	252.410.846,00	15,42%
Aquisição De Bens De Capital Fixo	252.410.846,00	15,42%

DESPESAS POR FUNÇÃO

Função	Valor	%
Total Geral:	1.636.703.345,00	100,00%
Serviços Públicos Gerais	1.372.369.256,00	83,85%
Investigação Básica	1.372.369.256,00	83,85%
Educação	262.781.676,00	16,06%
Investigação E Desenvolvimento Em Educação	262.781.676,00	16,06%
Assuntos Económicos	1.552.413,00	0,09%
Outras Actividades Económicas	1.552.413,00	0,09%

DESPESAS POR PROGRAMA

Programa	Valor	%
Total Geral:	1.636.703.345,00	100,00%
Actividade Permanente	1.285.369.256,00	78,53%
Prog. De Melhoría Do Sistema De Form. Técnico Profissional	25.000.000,00	1,53%
Prog. De Implem. Do Sistem. Nac. De Ciência Tecnol. E Inovação	326.334.089,00	19,94%

DESPESAS DE FUNCIONAMENTO E DE APOIO AO DESENVOLVIMENTO

Projecto / Actividade	Valor	%
Total Geral:	1.372.369.256,00	100,00%
Apoio A Participacao Em Congressos	1.765.000,00	0,13%
Apoio Criação Instalação Renovação Unidades I&D	2.580.000,00	0,19%
Apoio À Pesquisa E Investigação Científica	7.315.000,00	0,53%
Estudo Estratégico Sobre A Transferência De Tecnologia	25.350.000,00	1,85%
Formação De Recursos Humanos Para Ciência E Tecnologia	20.000.000,00	1,46%
Formação Profissional	21.540.000,00	1,57%
Formação, Classificação E Avaliação De Inv. E Técnicos De Apoio Á Invest	5.000.000,00	0,36%
Promoção E Regulação Do Desenvolvimento Da Ciência E Da Tecnologia	1.285.369.256,00	93,66%
Reforço Da Capacitacao Institucional Do Minct	3.450.000,00	0,25%

PROGRAMA DE INVESTIMENTOS PÚBLICOS

Município / Projecto / Actividade	Total
Total Geral:	264.334.089,00

DOTAÇÃO ORÇAMENTAL POR ORGÃO

PROGRAMA DE INVESTIMENTOS PÚBLICOS

Município / Projecto / Actividade	Total
Belas	46.550.649,00
Construção Laboratório Geoespaciais E Georeferências Em Belas Luanda	46.550.649,00
Huambo	76.723.290,00
Construção E Apetrechamento Do Centro Investigação Agricola Huambo	76.723.290,00
Luanda	135.099.028,00
Construção Apetrechamento Parque Tecnologico Incubadora Empresa Luanda	1.552.413,00
Construção E Apetrechamento Centro Captação Imagens Satélite Luanda	47.038.979,00
Reabilitação Apetrechamento Biblioteca Investigação Cientifica Luanda	86.507.636,00
Vários Municípios-Bengo	5.961.122,00
Construção Apetrechamento 1 Edificio Monitorização De Queimadas Bengo	5.961.122,00

DESPESAS DE NATUREZA POR UNIDADE ORÇAMENTAL

Unidade Orçamental / Natureza	Valor	%
Centro Nacional De Investigação Científica	239.687.906,00	100,00%
Despesas Correntes	235.430.264,00	98,22%
Despesas Com O Pessoal	122.124.946,00	50,95%
Contribuições Do Empregador	2.825.839,00	1,18%
Despesas Em Bens E Serviços	110.479.479,00	46,09%
Despesas De Capital	4.257.642,00	1,78%
Investimentos	4.257.642,00	1,78%
Unidade Orçamental / Natureza	Valor	%
Centro Tecnológico Nacional	186.049.670,00	100,00%
Despesas Correntes	182.801.329,00	98,25%
Despesas Com O Pessoal	77.715.034,00	41,77%
Contribuições Do Empregador	1.544.206,00	0,83%
Despesas Em Bens E Serviços	103.442.089,00	55,60%
Subsídios E Transferências Correntes	100.000,00	0,05%
Despesas De Capital	3.248.341,00	1,75%
Investimentos	3.248.341,00	1,75%
Unidade Orçamental / Natureza	Valor	%
Ministério Da Ciência E Tecnologia	1.210.965.769,00	100,00%
Despesas Correntes	966.060.906,00	79,78%
Despesas Com O Pessoal	290.924.139,00	24,02%
Contribuições Do Empregador	21.003.286,00	1,73%
Despesas Em Bens E Serviços	654.045.371,00	54,01%
Subsídios E Transferências Correntes	88.110,00	0,01%
Despesas De Capital	244.904.863,00	20,22%
Investimentos	244.904.863,00	20,22%

DOTAÇÃO ORÇAMENTAL POR ORGÃO

Órgão: Ministério Da Comunicação Social

DESPESAS POR NATUREZA ECONÓMICA

Natureza	Valor	%
Total Geral:	3.049.584.053,00	100,00%
Despesas Correntes	2.215.837.333,00	72,66%
Despesas Com O Pessoal	431.686.022,00	14,16%
Despesas Com O Pessoal Civil	431.686.022,00	14,16%
Contribuições Do Empregador	19.917.579,00	0,65%
Contribuições Do Empregador Para A Segurança Social	19.917.579,00	0,65%
Despesas Em Bens E Serviços	1.763.779.090,00	57,84%
Bens	73.983.374,00	2,43%
Serviços	1.689.795.716,00	55,41%
Subsídios E Transferências Correntes	454.642,00	0,01%
Transferências Correntes	454.642,00	0,01%
Despesas De Capital	833.746.720,00	27,34%
Investimentos	833.746.720,00	27,34%
Aquisição De Bens De Capital Fixo	833.746.720,00	27,34%

DESPESAS POR FUNÇÃO

Função	Valor	%
Total Geral:	3.049.584.053,00	100,00%
Recreação, Cultura E Religião	328.483.634,00	10,77%
Serviços De Difusão E Publicação	328.483.634,00	10,77%
Assuntos Económicos	2.721.100.419,00	89,23%
Comunicações E Tecnologias Da Informação	2.721.100.419,00	89,23%
Comunicações	2.721.100.419,00	89,23%

DESPESAS POR PROGRAMA

Programa	Valor	%
Total Geral:	3.049.584.053,00	100,00%
Actividade Permanente	2.187.514.267,00	71,73%
Prog. De Melhoria Do Serv. Público De Comunicação Social	831.903.062,00	27,28%
Programa De Capacitação Institucional	30.166.724,00	0,99%

DESPESAS DE FUNCIONAMENTO E DE APOIO AO DESENVOLVIMENTO

Projecto / Actividade	Valor	%
Total Geral:	2.232.680.991,00	100,00%
Acções De Marketing, Comunicação E Publicidade	264.916.983,00	11,87%
Apetrechamento Da Biblioteca	8.700.000,00	0,39%
Assessoria E Consultoria Em Programas Televisivos	42.666.897,00	1,91%
Consultoria Para Trabalhos Específicos Da Comunicação Social	30.166.724,00	1,35%
Encargos Com A T.P.A Internacional	197.000.015,00	8,82%
Formação E Superação Técnica Profissional	45.995.076,00	2,06%
Marketing Institucional	212.232.073,00	9,51%
Modernização Da Central Técnica De Programas Da Telev. Púb. De Angola	397.333.778,00	17,80%
Prémio Nacional De Jornalismo	75.833.621,00	3,40%
Regulação Da Actividade De Comunicação Social	880.644.997,00	39,44%
Sistema Integrado Da Comunicação Social	52.188.827,00	2,34%
Superação E Especialização De Quadros	25.002.000,00	1,12%

PROGRAMA DE INVESTIMENTOS PÚBLICOS

Município / Projecto / Actividade	Total
-----------------------------------	-------

DOTAÇÃO ORÇAMENTAL POR ORGÃO**PROGRAMA DE INVESTIMENTOS PÚBLICOS**

Município / Projecto / Actividade	Total
Total Geral:	816.903.062,00
Estrutura Central	490.141.837,00
Construção Do Centro De Informação Das Nações Unidas/ Cms	285.916.072,00
Construção Do Novo Centro Emissor Do Cassoneca	204.225.765,00
Huambo	326.761.225,00
Construção Do Centro De Formação De Jornalistas No Huambo	326.761.225,00

DESPESAS DE NATUREZA POR UNIDADE ORÇAMENTAL

Unidade Orçamental / Natureza	Valor	%
Conselho Nacional De Comunicação Social	270.360.026,00	100,00%
Despesas Correntes	262.212.816,00	96,99%
Despesas Com O Pessoal	145.044.989,00	53,65%
Contribuições Do Empregador	8.971.872,00	3,32%
Despesas Em Bens E Serviços	108.060.955,00	39,97%
Subsídios E Transferências Correntes	135.000,00	0,05%
Despesas De Capital	8.147.210,00	3,01%
Investimentos	8.147.210,00	3,01%
Unidade Orçamental / Natureza	Valor	%
Ministério Da Comunicação Social	2.779.224.027,00	100,00%
Despesas Correntes	1.953.624.517,00	70,29%
Despesas Com O Pessoal	286.641.033,00	10,31%
Contribuições Do Empregador	10.945.707,00	0,39%
Despesas Em Bens E Serviços	1.655.718.135,00	59,57%
Subsídios E Transferências Correntes	319.642,00	0,01%
Despesas De Capital	825.599.510,00	29,71%
Investimentos	825.599.510,00	29,71%

DOTAÇÃO ORÇAMENTAL POR ORGÃO

Órgão: Ministério Da Saúde

DESPESAS POR NATUREZA ECONÓMICA

Natureza	Valor	%
Total Geral:	107.834.558.911,00	100,00%
Despesas Correntes	80.073.576.916,00	74,26%
Despesas Com O Pessoal	15.848.205.352,00	14,70%
Despesas Com O Pessoal Civil	15.848.205.352,00	14,70%
Contribuições Do Empregador	1.125.422.425,00	1,04%
Contribuições Do Empregador Para A Segurança Social	1.125.422.425,00	1,04%
Despesas Em Bens E Serviços	62.759.258.678,00	58,20%
Bens	23.694.375.811,00	21,97%
Serviços	39.064.882.867,00	36,23%
Subsídios E Transferências Correntes	340.690.461,00	0,32%
Transferências Correntes	340.690.461,00	0,32%
Despesas De Capital	27.760.981.995,00	25,74%
Investimentos	27.760.981.995,00	25,74%
Aquisição De Bens De Capital Fixo	27.760.981.995,00	25,74%

DESPESAS POR FUNÇÃO

Função	Valor	%
Total Geral:	107.834.558.911,00	100,00%
Educação	291.441.110,00	0,27%
Ensino Técnico-Profissional	291.441.110,00	0,27%
Saúde	105.491.034.981,00	97,83%
Serviços Hospitalares Gerais	38.707.817.275,00	35,90%
Serviços Hospitalares Especializados	11.797.222.469,00	10,94%
Serviços De Centros Médicos E De Maternidade	8.295.688.698,00	7,69%
Serviços De Saúde Pública	36.237.715.301,00	33,60%
Produtos, Aparelhos E Equipamentos Médicos	5.681.212.857,00	5,27%
Serviços De Saúde Ambulatórios	4.771.378.381,00	4,42%
Protecção Social	2.052.082.820,00	1,90%
Doença E Incapacidade	2.052.082.820,00	1,90%

DESPESAS POR PROGRAMA

Programa	Valor	%
Total Geral:	107.834.558.911,00	100,00%
Actividade Permanente	59.290.908.385,00	54,98%
Prog.De Des.Do Sect.Farmacêutico E De Gest.De Disp.Médicos	7.857.494.072,00	7,29%
Prog.De Gest.E Des.Do Aprovís.E Logística Do Sec.Da Saúde	3.891.933.223,00	3,61%
Prog.De Prest. De Cuidados Primários E Assist. Hospitalar	4.276.137.883,00	3,97%
Prog.De Prom.Do Emp.Cap.E Valoriz. Dos Rec. Humanos Nacionais	69.858.222,00	0,06%
Programa De Capacitação Institucional	429.362.535,00	0,40%
Programa De Combate Às Grandes Endemias	7.406.619.244,00	6,87%
Programa De Gestão E Ampliação Da Rede Sanitária	21.956.655.248,00	20,36%
Programa De Melhoria Da Qualidade Dos Serviços De Saúde	41.192.511,00	0,04%
Programa De Melhoria Da Saúde Materno-Infantil	2.614.397.588,00	2,42%

DESPESAS DE FUNCIONAMENTO E DE APOIO AO DESENVOLVIMENTO

Projecto / Actividade	Valor	%
Total Geral:	81.286.262.932,00	100,00%
Administração E Gestão Dos Serviços Do Sistema Nacional De Saúde	1.387.250.684,00	1,71%

DOTAÇÃO ORÇAMENTAL POR ORGÃO		
DESPESAS DE FUNCIONAMENTO E DE APOIO AO DESENVOLVIMENTO		
Projecto / Actividade	Valor	%
Apoio Financeiro As Associações De Utilidade Pública	334.223.047,00	0,41%
Aquisição De Equipamentos Essenciais	210.185.208,00	0,26%
Aquisição De Medicamentos Essenciais Para Rede De Atenção Primaria	1.145.268.317,00	1,41%
Auditoria E Certificação Das Unidades Sanitárias	62.900.213,00	0,08%
Campanha De Redução Acelerada Da Mortalidade Materna-Carma	57.852.833,00	0,07%
Cirurgia Cardíaca Torácica Pediátrica Hospital Josina Machel	12.514.276,00	0,02%
Compras Agrupadas De Medicamentos Para A Rede Terciária	5.535.846.040,00	6,81%
Contrato De Parceria Aquisição Medicam. Vacinas-Parceria Cecoma-Antex	155.314.078,00	0,19%
Coordenação Dos Programas De Saúde Pública	76.978.618,00	0,09%
Desenvolvimento Da Central De Compras E Aprovis.De Medicam. E Meios Médicos	425.649.757,00	0,52%
Desenvolvimento Da Dermatologia Nas Unid. Hospital. Do Serv. Nacional Da Saúde	48.945.306,00	0,06%
Desenvolvimento Da Escola Nacional De Saúde Pública	191.672.520,00	0,24%
Elaboração E Implement. Plano Nac. Desenv. Sanitário Angola 2012-2021	362.165.306,00	0,45%
Evacuações Médicas	2.891.036.048,00	3,56%
Formação De Quadros De Saúde	69.858.222,00	0,09%
Fundos De Contrapartida No Âmbito Conv. Parceria Bad,Cisa/Ipad E F.Global	8.976.003,00	0,01%
Gestão Gerencial Dos Laboratórios Dos Hospitais Centrais	158.447.321,00	0,19%
Gestão Terciarizada De Compras Agrupadas De Medicam. E Mat.Gastável	108.986.169,00	0,13%
Hamset-Combate Ao Sida, Tuberculose E Malaria/Banco Mundial	280.618.276,00	0,35%
Humanização Hospitalar	65.604.935,00	0,08%
Implementação De Biossegurança Nas Unidades Sanitarias	520.555.586,00	0,64%
Implementação Do Plano Nacional Gestão Dist.Medicamentos	81.627.361,00	0,10%
Implementação Do Regulamento Sanit. Internacional	44.127.319,00	0,05%
Pagam Contratos De Coop. Estrangeira Do Sec.Saúde	16.683.629.238,00	20,52%
Prestação De Serviços De Saúde E Saúde Pública	33.152.596.451,00	40,78%
Prevenção E Combate As Grandes Endemias	441.928.580,00	0,54%
Prog. Hemodialises Hosp. Regionais Bgla, Mje, Hla,Cba, Hbo E Munc Lobito	308.763.620,00	0,38%
Programa Da Oncocercose, Schistosomíase E Outras Parasitoses	198.781.147,00	0,24%
Programa Da Saúde Comunitária E Promoção Para A Saúde	138.685.093,00	0,17%
Programa Da Saúde Reprodutiva E Espaçamento Das Gravidezes	190.316.625,00	0,23%
Programa De Combate A Cólera	138.128.332,00	0,17%
Programa De Controlo Dos Factores De Risco Cardiovascular	83.528.441,00	0,10%
Programa De Nutrição	77.410.618,00	0,10%
Programa De Reabilit. Da Pessoa Portadora De Sensora Motora	22.338.977,00	0,03%
Programa De Reforço Do Sistema Nac. De Vigilância Epidemiológica	88.304.414,00	0,11%
Programa De Vacinação	2.447.402.588,00	3,01%
Programa De Vacinação Hpv	32.340.000,00	0,04%
Programa Dos Centros De Excelência Para Diagnóstico Clínico	29.947.178,00	0,04%
Programa Estratégico De Desenv. Do Capital Humano Da Saúde	293.643.826,00	0,36%
Programa Nacional De Doenças Mentais E Toxicodependência	35.220.574,00	0,04%
Proj.Tratamento De Doentes De Junta Medica Na Clinica Girassol (J.N.S)	121.763.620,00	0,15%
Projecto De Cirurgia Plástica Reconstructiva	446.810.857,00	0,55%
Projecto De Combate A Lepra	74.840.736,00	0,09%
Projecto De Combate A Malária	3.073.787.900,00	3,78%
Projecto De Combate A Tuberculose	637.698.246,00	0,78%
Projecto De Combate As Doenças Crónicas Não Transmissíveis	72.560.723,00	0,09%
Projecto De Gestão Orçamental Dos Hospitais Nacionais	73.331.695,00	0,09%

DOTAÇÃO ORÇAMENTAL POR ORGÃO

DESPESAS DE FUNCIONAMENTO E DE APOIO AO DESENVOLVIMENTO

Projecto / Actividade	Valor	%
Projecto De Modernização Gerencial E Informática Do Ministério Da Saúde	64.589.730,00	0,08%
Projecto De Reprodução Assistida - Maternidade Lucrecia Paím	32.340.000,00	0,04%
Reforço Capac. Orgãos De Adm. E Gestão Serviço Nacional Saúde	608,00	0,00%
Reforço Da Capacidade Assist. Da Maternidade Lucrecia Paím	76.875.688,00	0,09%
Registo De Luta Contra O Cancro	41.192.511,00	0,05%
Regulação Da Actividade Da Saúde	59.336.603,00	0,07%
Relançamento Das Equipas Móveis Para O Combate Da Tripanossomiase	50.405.990,00	0,06%
Revitalização Dos Serviços Municipais De Saúde	55.991.655,00	0,07%
Serviço De Cirurgia Cardíaca	869.806.381,00	1,07%
Serviços De Hemodiálise	630.767.454,00	0,78%
Serviços De Oncologia E Câncer	1.879.664.477,00	2,31%
Serviços De Pediat. E Patolog. Neonatal	2.372.846.093,00	2,92%
Serviços De Reabilitação Física	2.052.082.820,00	2,52%

PROGRAMA DE INVESTIMENTOS PÚBLICOS

Município / Projecto / Actividade	Total
Total Geral:	26.548.295.979,00
Benguela	284.523.697,00
Construção Do Armazém Central De Benguela	284.523.697,00
Caluquembe	906.495.686,00
Construção Apetrechamento Hospital Municipal Caluquembe- Lcc	906.495.686,00
Cazengo	1.986.008.582,00
Reab. E Apetrechamento Do Hospital Prov. Do Cuanza Norte/Minsa	1.198.229.880,00
Apetrechamento Do Hospital Provincial - Ndalatando- Lcc	787.778.702,00
Chitato	692.029.060,00
Reabilitação E Apetrechamento Do Hospital Provincial Da Lunda Norte	692.029.060,00
Cuamba	527.061.719,00
Construção De Um Hospital Municipal No Cuamba/Bié	527.061.719,00
Cuito	1.004.632.602,00
Reabilitação E Apetrechamento Do Hospital Provincial Do Bié/Minsa	1.004.632.602,00
Cuito Cuanavale	655.516.156,00
Const. De 1 Hospital Municipal No Cuito Cuanavale(Cuando Cubango)/Minsa	655.516.156,00
Cuvelai	625.442.415,00
Construção De Um Hospital Municipal No Cuvelai/Cumene	625.442.415,00
Estrutura Central	2.217.046.654,00
Construção E Instalação Do Centro Provincial De Sangue/Minsa	90.034.468,00
Aquisição De Equip. P/ Instalação De Gases Medicinais/Minsa	701.894.260,00
Construção E Instalação Da Direcção Nacional Do Pav/Minsa	291.487.443,00
Ampliação Apetrechamento Do Centro Materno Infantil Ana Paula- Lcc	453.247.843,00
Construção Apetrechamento Do Centro Nacional De Emergências Médica	1.000.000,00
Reabilitação Apetrechamento Do Centro De Saúde Da Zona Verde - Lcc	226.460.880,00
Reabilitação Apetrechamento Do Centro De Saúde Do Malueca- Lcc	226.460.880,00
Reabilitação Apetrechamento Do Centro De Saúde Do Mundial- Lcc	226.460.880,00
Huambo	1.999.999,00
Construção Apetrechamento Hospital Materno Infantil Do Huambo	999.999,00

DOTAÇÃO ORÇAMENTAL POR ORGÃO	
PROGRAMA DE INVESTIMENTOS PÚBLICOS	
Município / Projecto / Actividade	Total
Construção Apetrechamento Do Hospital Pediátrico Do Huambo	1.000.000,00
Luanda	5.494.369.757,00
Reabilitação Do Hospital Psiquiátrico De Luanda(Ex.Novos Serviços)	699.321.574,00
Obras Complementares Do Hospital Pediátrico De Luanda	144.674.924,00
Construção E Instalação Do Centro Nacional De Sangue	115.183.486,00
Reabilitação Do Hospital Sanatório De Luanda	2.364.700.258,00
Reab.Complementar Da Escola Técnica De Professores De Saúde/Luanda	291.441.110,00
Construção Apetrechamento Unidade Tratamento Queimados Luanda - Lcc	1.878.048.405,00
Construção Apetrechamento Do Complexo Ciências Da Saúde Luanda	1.000.000,00
Lubango	1.999.999,00
Construção Apetrechamento Do Hospital Materno Infantil Da Huila	999.999,00
Construção E Apetrechamento Do Hospital Pediátrico Da Huila	1.000.000,00
Lucapa	787.778.702,00
Apetrechamento Do Hospital Provincial - Lucapa- Lcc	787.778.702,00
Luchazes	402.970.120,00
Construção De Um Hospital Municipal No Luchazes/Cangamba(Moxico)	402.970.120,00
Menongue	909.662.889,00
Reab. E Apetrechamento Do Hospital Prov. Do Cuando Cubango/Minsa	744.667.889,00
Construção Apetrechamento Hospital Materno Infantil Kuando-Kubango	164.995.000,00
Porto Amboim	906.495.686,00
Construção Apetrechamento Hospital Municipal Porto Amboim- Lcc	906.495.686,00
Saurimo	1.732.726.947,00
Reabilitação Do Hospital Provincial Da Lunda-Sul/Minsa	944.948.245,00
Apetrechamento Do Hospital Provincial - Saurimo - Lcc	787.778.702,00
Uíge	1.793.683.361,00
Reabilitação E Apetrechamento Do Hospital Provincial Do Uíge/Minsa	1.005.904.659,00
Apetrechamento Do Hospital Provincial Do Uíge - Lcc	787.778.702,00
Vários Municípios-Nacional	2.699.946.343,00
Equipamento Médico/Técnico Para As Províncias E Hospitais Municipais	2.059.119.424,00
Aquisição De Clínicas Móveis E Motorizadas	640.826.919,00
Viana	1.014.680.493,00
Reabilitação Do Centro Ortopédico De Viana/Minsa	265.674.944,00
Construção Do Armazém Central De Luanda/Minsa	446.840.321,00
Apetrechamento Do Centro De Saúde Do Zango- Lcc	302.165.228,00
Vários Municípios- Benguela	226.460.880,00
Reabilitação Apetrechamento Do Centro De Saúde Do Monte Belo - Lcc	226.460.880,00
Vários Municípios-Bengo	906.495.686,00
Construção Apetrechamento Hospital Municipal Catete - Lcc	906.495.686,00
Vários Municípios-Cuanza Sul	770.268.546,00
Construção Apetrechamento Hospital Provincial Kwanza Sul (Em Curso)	770.268.546,00

DESPESAS DE NATUREZA POR UNIDADE ORÇAMENTAL

Unidade Orçamental / Natureza	Valor	%
--------------------------------------	--------------	----------

DOTAÇÃO ORÇAMENTAL POR ORGÃO

DESPESAS DE NATUREZA POR UNIDADE ORÇAMENTAL

Unidade Orçamental / Natureza	Valor	%
Centro Nacional De Sangue	768.465.963,00	100,00%
Despesas Correntes	734.915.963,00	95,63%
Despesas Com O Pessoal	191.792.118,00	24,96%
Contribuições Do Empregador	13.721.737,00	1,79%
Despesas Em Bens E Serviços	529.391.468,00	68,89%
Subsídios E Transferências Correntes	10.640,00	0,00%
Despesas De Capital	33.550.000,00	4,37%
Investimentos	33.550.000,00	4,37%
Centro Ortopedico De Viana	845.873.529,00	100,00%
Despesas Correntes	826.512.766,00	97,71%
Despesas Com O Pessoal	432.232.259,00	51,10%
Contribuições Do Empregador	30.908.004,00	3,65%
Despesas Em Bens E Serviços	363.025.270,00	42,92%
Subsídios E Transferências Correntes	347.233,00	0,04%
Despesas De Capital	19.360.763,00	2,29%
Investimentos	19.360.763,00	2,29%
Hospital Americo Boavida	4.807.289.850,00	100,00%
Despesas Correntes	4.614.735.139,00	95,99%
Despesas Com O Pessoal	2.342.580.111,00	48,73%
Contribuições Do Empregador	152.090.726,00	3,16%
Despesas Em Bens E Serviços	2.118.975.662,00	44,08%
Subsídios E Transferências Correntes	1.088.640,00	0,02%
Despesas De Capital	192.554.711,00	4,01%
Investimentos	192.554.711,00	4,01%
Hospital De Medicina E Reabilitação Física	1.206.209.291,00	100,00%
Despesas Correntes	1.160.442.599,00	96,21%
Despesas Com O Pessoal	366.402.377,00	30,38%
Contribuições Do Empregador	27.055.583,00	2,24%
Despesas Em Bens E Serviços	766.696.343,00	63,56%
Subsídios E Transferências Correntes	288.296,00	0,02%
Despesas De Capital	45.766.692,00	3,79%
Investimentos	45.766.692,00	3,79%
Hospital Do Prenda	2.845.032.179,00	100,00%
Despesas Correntes	2.845.032.179,00	100,00%
Despesas Com O Pessoal	1.558.459.880,00	54,78%
Contribuições Do Empregador	105.018.551,00	3,69%
Despesas Em Bens E Serviços	1.181.553.748,00	41,53%
Hospital Geral Especializado Augusto Ngangula	2.487.658.537,00	100,00%
Despesas Correntes	2.476.004.350,00	99,53%

DOTAÇÃO ORÇAMENTAL POR ORGÃO

DESPESAS DE NATUREZA POR UNIDADE ORÇAMENTAL

Unidade Orçamental / Natureza	Valor	%
Despesas Com O Pessoal	1.546.433.373,00	62,16%
Contribuições Do Empregador	152.454.553,00	6,13%
Despesas Em Bens E Serviços	776.692.900,00	31,22%
Subsídios E Transferências Correntes	423.524,00	0,02%
Despesas De Capital	11.654.187,00	0,47%
Investimentos	11.654.187,00	0,47%
Unidade Orçamental / Natureza	Valor	%
Hospital Josina Machel	7.178.055.555,00	100,00%
Despesas Correntes	6.984.544.874,00	97,30%
Despesas Com O Pessoal	2.330.080.544,00	32,46%
Contribuições Do Empregador	161.641.911,00	2,25%
Despesas Em Bens E Serviços	4.492.805.028,00	62,59%
Subsídios E Transferências Correntes	17.391,00	0,00%
Despesas De Capital	193.510.681,00	2,70%
Investimentos	193.510.681,00	2,70%
Unidade Orçamental / Natureza	Valor	%
Hospital Neves Bendinha	1.673.868.139,00	100,00%
Despesas Correntes	1.609.380.106,00	96,15%
Despesas Com O Pessoal	820.551.239,00	49,02%
Contribuições Do Empregador	80.162.324,00	4,79%
Despesas Em Bens E Serviços	708.393.079,00	42,32%
Subsídios E Transferências Correntes	273.464,00	0,02%
Despesas De Capital	64.488.033,00	3,85%
Investimentos	64.488.033,00	3,85%
Unidade Orçamental / Natureza	Valor	%
Hospital Pediátrico De Luanda-David Bernardino	2.372.846.093,00	100,00%
Despesas Correntes	2.372.846.093,00	100,00%
Despesas Com O Pessoal	1.460.788.974,00	61,56%
Contribuições Do Empregador	82.955.063,00	3,50%
Despesas Em Bens E Serviços	828.716.825,00	34,93%
Subsídios E Transferências Correntes	385.231,00	0,02%
Unidade Orçamental / Natureza	Valor	%
Hospital Psiquiatrico	1.073.709.910,00	100,00%
Despesas Correntes	1.064.652.400,00	99,16%
Despesas Com O Pessoal	490.857.138,00	45,72%
Contribuições Do Empregador	35.891.513,00	3,34%
Despesas Em Bens E Serviços	537.903.749,00	50,10%
Despesas De Capital	9.057.510,00	0,84%
Investimentos	9.057.510,00	0,84%
Unidade Orçamental / Natureza	Valor	%
Hospital Sanatório De Luanda	1.523.753.665,00	100,00%
Despesas Correntes	1.416.439.837,00	92,96%
Despesas Com O Pessoal	716.838.439,00	47,04%
Contribuições Do Empregador	49.109.321,00	3,22%

DOTAÇÃO ORÇAMENTAL POR ORGÃO

DESPESAS DE NATUREZA POR UNIDADE ORÇAMENTAL

Unidade Orçamental / Natureza	Valor	%
Despesas Em Bens E Serviços	648.184.101,00	42,54%
Subsídios E Transferências Correntes	2.307.976,00	0,15%
Despesas De Capital	107.313.828,00	7,04%
Investimentos	107.313.828,00	7,04%
Unidade Orçamental / Natureza	Valor	%
Instituto Angolano De Controlo De Câncer	1.879.664.477,00	100,00%
Despesas Correntes	1.859.523.356,00	98,93%
Despesas Com O Pessoal	161.405.160,00	8,59%
Contribuições Do Empregador	10.413.107,00	0,55%
Despesas Em Bens E Serviços	1.687.686.064,00	89,79%
Subsídios E Transferências Correntes	19.025,00	0,00%
Despesas De Capital	20.141.121,00	1,07%
Investimentos	20.141.121,00	1,07%
Unidade Orçamental / Natureza	Valor	%
Instituto Nacional De Combate E Controlo Das Tripanossomíases	441.928.580,00	100,00%
Despesas Correntes	441.928.580,00	100,00%
Despesas Com O Pessoal	205.519.694,00	46,51%
Contribuições Do Empregador	14.961.070,00	3,39%
Despesas Em Bens E Serviços	221.447.816,00	50,11%
Unidade Orçamental / Natureza	Valor	%
Instituto Nacional De Combate E Luta Contra A Sida	3.431.758.040,00	100,00%
Despesas Correntes	3.431.758.040,00	100,00%
Despesas Com O Pessoal	177.574.243,00	5,17%
Contribuições Do Empregador	11.164.064,00	0,33%
Despesas Em Bens E Serviços	3.243.019.733,00	94,50%
Unidade Orçamental / Natureza	Valor	%
Instituto Nacional De Emergências Médicas De Angola	1.516.233.323,00	100,00%
Despesas Correntes	1.493.139.514,00	98,48%
Despesas Com O Pessoal	282.069.407,00	18,60%
Contribuições Do Empregador	2.324.128,00	0,15%
Despesas Em Bens E Serviços	1.207.830.083,00	79,66%
Subsídios E Transferências Correntes	915.896,00	0,06%
Despesas De Capital	23.093.809,00	1,52%
Investimentos	23.093.809,00	1,52%
Unidade Orçamental / Natureza	Valor	%
Maternidade Lucrecia Paim	3.243.124.734,00	100,00%
Despesas Correntes	3.212.697.902,00	99,06%
Despesas Com O Pessoal	1.662.252.666,00	51,25%
Contribuições Do Empregador	120.302.102,00	3,71%
Despesas Em Bens E Serviços	1.430.053.057,00	44,09%
Subsídios E Transferências Correntes	90.077,00	0,00%
Despesas De Capital	30.426.832,00	0,94%
Investimentos	30.426.832,00	0,94%
Unidade Orçamental / Natureza	Valor	%
Ministério Da Saúde	70.539.087.046,00	100,00%
Despesas Correntes	43.529.023.218,00	61,71%
Despesas Com O Pessoal	1.102.367.730,00	1,56%
Contribuições Do Empregador	75.248.668,00	0,11%
Despesas Em Bens E Serviços	42.016.883.752,00	59,57%
Subsídios E Transferências Correntes	334.523.068,00	0,47%
Despesas De Capital	27.010.063.828,00	38,29%
Investimentos	27.010.063.828,00	38,29%

DOTAÇÃO ORÇAMENTAL POR ORGÃO

Órgão: Ministério Da Educação

DESPESAS POR NATUREZA ECONÓMICA

Natureza	Valor	%
Total Geral:	43.602.564.322,00	100,00%
Despesas Correntes	19.754.652.661,00	45,31%
Despesas Com O Pessoal	3.013.129.332,00	6,91%
Despesas Com O Pessoal Civil	3.013.129.332,00	6,91%
Contribuições Do Empregador	216.726.125,00	0,50%
Contribuições Do Empregador Para A Segurança Social	216.726.125,00	0,50%
Despesas Em Bens E Serviços	16.391.134.946,00	37,59%
Bens	2.262.406.382,00	5,19%
Serviços	14.128.728.564,00	32,40%
Subsídios E Transferências Correntes	133.662.258,00	0,31%
Transferências Correntes	133.662.258,00	0,31%
Despesas De Capital	23.847.911.661,00	54,69%
Investimentos	23.847.911.661,00	54,69%
Aquisição De Bens De Capital Fixo	23.847.911.661,00	54,69%

DESPESAS POR FUNÇÃO

Função	Valor	%
Total Geral:	43.602.564.322,00	100,00%
Educação	43.602.564.322,00	100,00%
Ensino Primário	10.640.562.228,00	24,40%
Ensino Secundário	26.237.815.773,00	60,17%
Serviços Subsidiários À Educação	1.382.263.181,00	3,17%
Ensino Técnico-Profissional	5.289.449.704,00	12,13%
Educação Especial	30.573.896,00	0,07%
Serviços De Educação Não Especificados	21.899.540,00	0,05%

DESPESAS POR PROGRAMA

Programa	Valor	%
Total Geral:	43.602.564.322,00	100,00%
Actividade Permanente	9.178.219.673,00	21,05%
Prog. De Melhoría Do Sistema De Form. Técnico Profissional	6.334.854.066,00	14,53%
Prog. De Prom. Do Acesso Ao Ens. E Uso Das Líng. Nacionais	164.117.923,00	0,38%
Prog. De Reab. E Exp. Dos Sist. Urbanos De Água E Saneamento	21.899.540,00	0,05%
Programa De Alfabetização	3.461.674.768,00	7,94%
Programa De Desenv. Do Ensino Primário E Secundário	23.464.635.322,00	53,81%
Programa De Desenvolvimento Do Sistema De Ensino Especial	83.086.751,00	0,19%
Programa De Reforma Educativa	894.076.279,00	2,05%

DESPESAS DE FUNCIONAMENTO E DE APOIO AO DESENVOLVIMENTO

Projecto / Actividade	Valor	%
Total Geral:	21.229.259.166,00	100,00%
Acções De Combate Ao Vih-Sida Nas Escolas	23.800.000,00	0,11%
Admin. E Gestão Dos Serv. Do Sistema Nac. De Educação E Ensino	3.011.396.425,00	14,19%
Aquisição De Material Didáctico Para O Ensino Secundário	329.087.818,00	1,55%
Aquisição De Bibliografia Técnica Para Os Institutos Médios Técnicos	301.384.245,00	1,42%
Aquisição De Manuais Escolares Para O 1.º Ciclo Do Ensino Secundário	343.518.525,00	1,62%
Aquisição De Manuais Para Línguas Nacionais	150.366.681,00	0,71%
Aquisição Material Didáctico Especializado/Ensino Especial	83.086.751,00	0,39%

DOTAÇÃO ORÇAMENTAL POR ORGÃO

DESPESAS DE FUNCIONAMENTO E DE APOIO AO DESENVOLVIMENTO

Projecto / Actividade	Valor	%
Assistência Técnica Ao Projecto Bad	69.791.669,00	0,33%
Assistência Técnica Do Projecto Linha De Crédito China	638.550.680,00	3,01%
Elaboração Da Carta Escolar 1ª Fase De Generalização	168.090.567,00	0,79%
Empreendedorismo No Currículo Do Ensino Secundário	367.135.347,00	1,73%
Encargos C/Alfabetizadores Do Programa De Recuperação Do Atraso Escolar	1.083.652.568,00	5,10%
Encargos Com A Cooperação Para Os Novos Institutos Médios	1.905.543.988,00	8,98%
Formação De Professores Do Futuro	212.342.790,00	1,00%
Formação E Superação Técnica Profissional	4.200.000.000,00	19,78%
Infomatização De Escolas	1.000.000.000,00	4,71%
Manutenção De Resid. De Memb. Do Gov. E Magistrados	2.550.000,00	0,01%
Manutenção Escolas Nacionais E Edifício	707.246.289,00	3,33%
Pagamento Cont. Cooper. Estrang. Sector Educação	195.625.000,00	0,92%
Prestação De Serviços De Educação	2.684.072.751,00	12,64%
Programa De Alfabetização	2.378.022.200,00	11,20%
Programa De Cooperação Estratégica P/ Aplicação E Desen Novas Tec Educativa	150.705.305,00	0,71%
Programa De Desenvolvimento Do Sistema Nacional De Avaliação Educacional	362.973.856,00	1,71%
Programa De Estratégia De Inserção Das Línguas Nacionais No Ensino Primário	13.751.242,00	0,06%
Proj De Elab Edição E Impr Manuais Escolares Do 1º Ciclo Do Ensino Secun.	338.420.931,00	1,59%
Projecto De Monitoria De Funcionamento Do Sige Nas 18 Provincias	95.959.602,00	0,45%
Projecto De Reestruturação Curricular Do Subsistema Ensino Geral De Angola	226.298.904,00	1,07%
Realização De Jogos Desportivos Escolares	63.635.032,00	0,30%
Regulação Da Actividade Do Ensino	122.250.000,00	0,58%

PROGRAMA DE INVESTIMENTOS PÚBLICOS

Município / Projecto / Actividade	Total
Total Geral:	22.373.305.156,00
Benguela	21.899.540,00
Drenagem De Esgotos E Reab.Centro De Formação Pedagógica/Bg1	21.899.540,00
Bibala	262.659.150,00
Const. E Apetr. De 1 Escola Primária No Namibe (Bibala) - Lcc	262.659.150,00
Caculama	664.087.516,00
Construção De 1 Escola De Formação De Professores Em Kakulama	664.087.516,00
Calai	640.837.092,00
Construção E Apetrechamento De 1 Instituto Médio Politécnico No Calai	640.837.092,00
Chitembo	640.837.092,00
Construção E Apetrechamento 1 Instituto Médio Politécnico No Chitembo	640.837.092,00
Cuilo	903.496.242,00
Construção E Apetrechamento De 1 Instituto Médio Politécnico No Cuilo	640.837.092,00
Const.E Apetrech.1 Escola Primária Na L. Norte (Cuilo) - Lcc	262.659.150,00
Cuito	53.624.174,00
Const. E Apet. De Uma Escola Secundária No Bié/Med	53.624.174,00
Ebo	640.837.092,00
Construção E Apetrechamento 1 Instituto Médio Politécnico No Ebo	640.837.092,00
Estrutura Central	43.799.080,00
Projecto Educação Ii- Acções Complementares	21.899.540,00

DOTAÇÃO ORÇAMENTAL POR ORGÃO	
PROGRAMA DE INVESTIMENTOS PÚBLICOS	
Município / Projecto / Actividade	Total
Estudos Para Aquisição De Laboratórios	21.899.540,00
Icolo E Bengo	640.837.092,00
Construção E De 1 Instituto Médio Politécnico No Icolo E Bengo Lcc	640.837.092,00
Lobito	19.899.540,00
Est. Reabilitação Da Escola Secundária I E Ii Ciclo / Lobito	19.899.540,00
Luanda	667.736.626,00
Reabilitação Da Escola Secundária Mutu Ya Kevela/Med	26.899.534,00
Construção De 1 Instituto Médio Politécnico 17 De Dezembro Em Luanda	640.837.092,00
Lucapa	980.632.834,00
Const. E Apet. De Uma Escola Secundária Na L.Norte/Med	53.886.168,00
Construção De 1 Escola De Formação De Professores No Lucapa	664.087.516,00
Construção E Apetrech. De 1 Escola Primária Na L. Norte (Lucapa) - Lcc	262.659.150,00
Malange	75.523.714,00
Const. E Apet. De Uma Escola Secundária Em Malanje/Med	53.624.174,00
Reabilitação Da Escola Amilcar Cabral - Fase Ii Malanje	21.899.540,00
Mavinga	262.692.483,00
Construção Apetrechamento 1 Instituto Médio Politécnico Em Mavinga	33.333,00
Const. E Apetr. De 1 Escola Primária No C. Cubango (Mavinga)- Lcc	262.659.150,00
Mbanza Congo	48.624.175,00
Const. E Apet. De Uma Escola Secundária No Zaire/Med	48.624.175,00
Menongue	664.087.516,00
Construção De Escola De Formação De Professores Do Menongue	664.087.516,00
Moxico	53.624.174,00
Const. E Apet. De Uma Escola Secundária No Moxico/Med	53.624.174,00
Nancova	664.087.516,00
Construção E Apetrechamento 1 Escola Formação Professores Em Nancova	664.087.516,00
Ombadja	53.624.174,00
Const. E Apet. De Uma Escola Secundária No Cunene/Med	53.624.174,00
Quiçama	664.087.516,00
Construção E Apetrechamento 1 Escola Formação Professores Na Quiçama	664.087.516,00
Tômbua	640.837.092,00
Construção E Apetrechamento De 1 Instituto Médio Politécnico No Tômbua	640.837.092,00
Uíge	717.711.690,00
Const. E Apet. De Uma Escola Secundária No Uíge/Med	53.624.174,00
Construção De 1 Escola De Formação De Professores No Uíge	664.087.516,00
Vários Municípios-Cuanza Norte	53.624.174,00
Const. E Apet. De Uma Escola Secundária No C.Norte/Med	53.624.174,00
Vários Municípios -Bié	787.977.450,00
Const. E Apetr. De 1 Escola Primária No Bié (Catabola) - Lcc	262.659.150,00
Const. E Apetr. De 1 Escola Primária No Bié (Chitembo) - Lcc	262.659.150,00
Const. E Apetr. De 1 Escola Primária No Bié (Kamacupa) - Lcc	262.659.150,00

DOTAÇÃO ORÇAMENTAL POR ORGÃO

PROGRAMA DE INVESTIMENTOS PÚBLICOS

Município / Projecto / Actividade	Total
Vários Municípios -Luanda	262.659.150,00
Const. E Apetrech 1 Escola Primária Luanda (Central. Do Sequele) - Lcc	262.659.150,00
Vários Municípios -Moxico	1.452.064.966,00
Const. E Apetr. De 1 Escola Primária No Moxico (Alto Zambeze) - Lcc	262.659.150,00
Const. E Apetr. De 1 Escola Primária No Moxico (Bundas) - Lcc	262.659.150,00
Const. E Apetr. De 1 Escola Primária No Moxico (Luchazes) - Lcc	262.659.150,00
Construção De Escola Formação De Professores Moxico Lcc	664.087.516,00
Vários Municípios-Bengo	841.601.624,00
Const. E Apetr. De Uma Escola Secundária No Bengo/Med	53.624.174,00
Const. E Apetr. De 1 Escola Primária No Bengo (Dande) - Lcc	262.659.150,00
Const. E Apetr. De 1 Escola Primária No Bengo (Dembos) - Lcc	262.659.150,00
Const. E Apetr. De 1 Escola Primária No Bengo (Nambuanguongo) - Lcc	262.659.150,00
Vários Municípios-Cuando Cubango	578.942.474,00
Const. E Apetr. De Uma Escola Secundária No C.Cubango/Med	53.624.174,00
Const. E Apetr. De 1 Escola Primária No C. Cubango (C. Cuanavale)- Lcc	262.659.150,00
Const. E Apetr. De 1 Escola Primária No C. Cubango (Menongue)- Lcc	262.659.150,00
Vários Municípios-Cuanza Sul	841.601.624,00
Const. E Apetr. De Uma Escola Secundária No C.Sul/Med	53.624.174,00
Const. E Apetr. De 1 Escola Primária Na Cuanza Sul (Cassongue) - Lcc	262.659.150,00
Const. E Apetr. De 1 Escola Primária Na Cuanza Sul (Libolo) - Lcc	262.659.150,00
Const. E Apetr. De 1 Escola Primária Na Cuanza Sul (Sunbe) - Lcc	262.659.150,00
Vários Municípios-Huambo	1.428.814.542,00
Const. E Apetr. De 1 Escola Primária No Huambo (Bailundo) - Lcc	262.659.150,00
Const. E Apetr. De 1 Escola Primária No Huambo (Caála) - Lcc	262.659.150,00
Const. E Apetr. De 1 Escola Primária No Huambo (Londuibali) - Lcc	262.659.150,00
Construção E Apetrechamento 1 Instituto Médio Politécnico E Cunha Lcc	640.837.092,00
Vários Municípios-Huíla	21.899.540,00
Reabilitação, Ampliação E Reapetrechamento Do Ima Tchivinguiro Huila	21.899.540,00
Vários Municípios-Lunda Norte	262.659.150,00
Const.E Apetrech.1 Escola Primária Na L. Norte (Xa Muteba) - Lcc	262.659.150,00
Vários Municípios-Namibe	525.318.300,00
Const. E Apetr. De 1 Escola Primária No Namibe (Namibe) - Lcc	262.659.150,00
Const. E Apetr. De 1 Escola Primária No Namibe (Tómbwa) - Lcc	262.659.150,00
Vários Municípios-Uíge	1.691.467.844,00
Const. E Apetr. De 1 Escola Primária No Uíge (Bembe) - Lcc	262.659.150,00
Const. E Apetr. De 1 Escola Primária No Uíge (Damba) - Lcc	262.653.302,00
Const. E Apetr. De 1 Escola Primária No Uíge (Maquela Do Zombo) - Lcc	262.659.150,00
Const. E Apetr. De 1 Escola Primária No Uíge (Songó) - Lcc	262.659.150,00
Construção De 1 Instituto Médio Politécnico No Maquela Do Zombo Lcc	640.837.092,00
Vários Municípios-Zaire	1.428.814.542,00
Const. E Apetr. De 1 Escola Primária No Zaire (Mbanza Congo) - Lcc	262.659.150,00
Const. E Apetr. De 1 Escola Primária No Zaire (Nzeto) - Lcc	262.659.150,00
Const. E Apetr. De 1 Escola Primária No Zaire (Soyo) - Lcc	262.659.150,00
Construção De 1 Instituto Médio Politécnico No Soyo Lcc	640.837.092,00

DOTAÇÃO ORÇAMENTAL POR ORGÃO

PROGRAMA DE INVESTIMENTOS PÚBLICOS

Município / Projecto / Actividade	Total
Vários Municípios.Lunda Sul	2.169.776.656,00
Const. E Apet. De Uma Escola Secundária Na L.Sul/Med	53.624.174,00
Reabilitação E Ampliação Do Magistério Primário / Lunda-Sul	664.087.516,00
Construção De 1 Escola De Formação De Professores Em Saurimo	664.087.516,00
Const. E Apetr. De 1 Escola Primária Na L. Sul (Muconda) - Lcc	262.659.150,00
Const. E Apetr. De 1 Escola Primária Na L. Sul (Saurimo) - Lcc	262.659.150,00
Construção E Apetrechamento Escola Primária Na Lunda Sul (Dala) Lcc	262.659.150,00

DESPESAS DE NATUREZA POR UNIDADE ORÇAMENTAL

Unidade Orçamental / Natureza	Valor	%
Comissão Nacional Para A Unesco	101.883.008,00	100,00%
Despesas Correntes	86.883.008,00	85,28%
Despesas Em Bens E Serviços	86.883.008,00	85,28%
Despesas De Capital	15.000.000,00	14,72%
Investimentos	15.000.000,00	14,72%
Unidade Orçamental / Natureza	Valor	%
Instituto Médio Comercial De Luanda	491.240.892,00	100,00%
Despesas Correntes	469.240.892,00	95,52%
Despesas Com O Pessoal	409.402.982,00	83,34%
Contribuições Do Empregador	30.847.520,00	6,28%
Despesas Em Bens E Serviços	28.990.390,00	5,90%
Despesas De Capital	22.000.000,00	4,48%
Investimentos	22.000.000,00	4,48%
Unidade Orçamental / Natureza	Valor	%
Instituto Médio De Economia De Luanda	973.843.532,00	100,00%
Despesas Correntes	932.343.532,00	95,74%
Despesas Com O Pessoal	782.580.631,00	80,36%
Contribuições Do Empregador	50.580.231,00	5,19%
Despesas Em Bens E Serviços	98.339.667,00	10,10%
Subsídios E Transferências Correntes	843.003,00	0,09%
Despesas De Capital	41.500.000,00	4,26%
Investimentos	41.500.000,00	4,26%
Unidade Orçamental / Natureza	Valor	%
Instituto Médio Industrial De Luanda	1.218.988.327,00	100,00%
Despesas Correntes	1.136.388.327,00	93,22%
Despesas Com O Pessoal	924.409.951,00	75,83%
Contribuições Do Empregador	71.956.868,00	5,90%
Despesas Em Bens E Serviços	139.084.308,00	11,41%
Subsídios E Transferências Correntes	937.200,00	0,08%
Despesas De Capital	82.600.000,00	6,78%
Investimentos	82.600.000,00	6,78%
Unidade Orçamental / Natureza	Valor	%
Instituto Nacional De Ensino Especial	280.598.677,00	100,00%
Despesas Correntes	230.561.677,00	82,17%

DOTAÇÃO ORÇAMENTAL POR ORGÃO**DESPESAS DE NATUREZA POR UNIDADE ORÇAMENTAL**

Unidade Orçamental / Natureza	Valor	%
Despesas Com O Pessoal	56.581.635,00	20,16%
Contribuições Do Empregador	3.984.593,00	1,42%
Despesas Em Bens E Serviços	169.253.350,00	60,32%
Subsídios E Transferências Correntes	742.099,00	0,26%
Despesas De Capital	50.037.000,00	17,83%
Investimentos	50.037.000,00	17,83%
Unidade Orçamental / Natureza	Valor	%
Instituto Nacional De Investigação E Desenvolvimento Da Educação	657.064.062,00	100,00%
Despesas Correntes	580.084.062,00	88,28%
Despesas Com O Pessoal	244.116.059,00	37,15%
Contribuições Do Empregador	21.271.414,00	3,24%
Despesas Em Bens E Serviços	314.191.390,00	47,82%
Subsídios E Transferências Correntes	505.199,00	0,08%
Despesas De Capital	76.980.000,00	11,72%
Investimentos	76.980.000,00	11,72%
Unidade Orçamental / Natureza	Valor	%
Ministério Da Educação	39.878.945.824,00	100,00%
Despesas Correntes	16.319.151.163,00	40,92%
Despesas Com O Pessoal	596.038.074,00	1,49%
Contribuições Do Empregador	38.085.499,00	0,10%
Despesas Em Bens E Serviços	15.554.392.833,00	39,00%
Subsídios E Transferências Correntes	130.634.757,00	0,33%
Despesas De Capital	23.559.794.661,00	59,08%
Investimentos	23.559.794.661,00	59,08%

DOTAÇÃO ORÇAMENTAL POR ORGÃO

Órgão: Ministério Do Ensino Superior

DESPESAS POR NATUREZA ECONÓMICA

Natureza	Valor	%
Total Geral:	66.718.800.209,00	100,00%
Despesas Correntes	62.899.986.556,00	94,28%
Despesas Com O Pessoal	12.076.661.185,00	18,10%
Despesas Com O Pessoal Civil	12.076.661.185,00	18,10%
Contribuições Do Empregador	907.970.016,00	1,36%
Contribuições Do Empregador Para A Segurança Social	907.570.016,00	1,36%
Outras Contribuições Do Empregador	400.000,00	0,00%
Despesas Em Bens E Serviços	21.087.078.216,00	31,61%
Bens	3.098.198.767,00	4,64%
Serviços	17.988.879.449,00	26,96%
Subsídios E Transferências Correntes	28.828.277.139,00	43,21%
Transferências Correntes	28.828.277.139,00	43,21%
Despesas De Capital	3.818.813.653,00	5,72%
Investimentos	3.818.813.653,00	5,72%
Aquisição De Bens De Capital Fixo	3.818.813.653,00	5,72%

DESPESAS POR FUNÇÃO

Função	Valor	%
Total Geral:	66.718.800.209,00	100,00%
Educação	66.718.800.209,00	100,00%
Serviços Subsidiários À Educação	640.528.000,00	0,96%
Ensino Superior	66.078.272.209,00	99,04%
Ensino Superior De Graduação	65.991.588.468,00	98,91%
Ensino Superior De Pós-Graduação	86.683.741,00	0,13%

DESPESAS POR PROGRAMA

Programa	Valor	%
Total Geral:	66.718.800.209,00	100,00%
Actividade Permanente	22.942.912.552,00	34,39%
Prog.De Atribuição De Bolsas De Estudo Internas E Externas	28.771.000.000,00	43,12%
Prog.De Reab.E Dotação De Infraestrut.Do Ensino Superior	4.102.394.662,00	6,15%
Programa De Capacitação Institucional	166.165.090,00	0,25%
Programa De Melhoria Da Qualidade Do Ensino Superior	10.736.327.905,00	16,09%

DESPESAS DE FUNCIONAMENTO E DE APOIO AO DESENVOLVIMENTO

Projecto / Actividade	Valor	%
Total Geral:	64.515.338.380,00	100,00%
Acções De Inspeção Das Instituições Do Ensino Superior	25.954.826,00	0,04%
Admin. E Gestão Dos Serviços Do Sistema Nacional Do Ensino Superior	23.057.043.024,00	35,74%
Apetrechamento Das Novas Instituições De Ensino Superior	207.988.028,00	0,32%
Apoio À Estruturação E Desenv. Das Associações De Estudantes Do E.S.	5.151.022,00	0,01%
Aquis.De Bibliografia P/Todas Bibliotecas Das Instit.Do Ensino Superior	372.670.364,00	0,58%
Aquis.E Instal.Dos Equip.Da Escola Sup.Tec.Agro-Alimentar De Malanje	243.497.005,00	0,38%
Bolsas De Estudo Externas	13.071.000.000,00	20,26%
Bolsas De Estudo Internas	15.700.000.000,00	24,34%
Criação Unidades Prod Prestação Serviços À Comum.Instituições De E.S.	27.487.222,00	0,04%
Curso Agreg. Pedagógica: Metodologia De Inv.Cient.,Didáctica Do E.S.	26.403.838,00	0,04%
Cursos De Agregação Pedagógica Em Todas Instit.Do Ensino Superior	28.215.906,00	0,04%

DOTAÇÃO ORÇAMENTAL POR ORGÃO**DESPESAS DE FUNCIONAMENTO E DE APOIO AO DESENVOLVIMENTO**

Projecto / Actividade	Valor	%
Encargos Com Os Sectores De Apoio Aos Estudantes No Exterior	43.121.230,00	0,07%
Espaço Acad Cultural, Desp E Patriótico, Campo Férias Estudantes Do E.S.	6.507.090,00	0,01%
Estruturação E Implementação Dos Centros De Investig Científica Nas Ies	44.413.386,00	0,07%
Formação De Gestores Do Subsistema Do Ensino Superior	33.457.342,00	0,05%
Formação De Técnicos Para Instituições Do Ensino Superior	33.457.342,00	0,05%
Formação E Aumento De Quadros Docentes Diferenciados	44.630.662,00	0,07%
Formação E Capacitação De Quadros	61.232.361,00	0,09%
Funcionamento De Novos Cursos De Ensino Superior	41.235.000,00	0,06%
Infomatização De Dados De Todas Instituições Do Ensino Superior	20.000.000,00	0,03%
Laboratórios Para Todas As Instituições De Ensino Superior	66.683.741,00	0,10%
Pagamento Cont. Cooper. Estrang. Sector Educação	9.561.015.666,00	14,82%
Plano Acção Implem. L.Mestras M.Gest. Subsistema Do Ensino Superior	1.129.346.278,00	1,75%
Prestação De Serviços De Educação	613.271.504,00	0,95%
Prog. Apoio Estudantes Com Deficiência E Vulneráveis Nas Ies Em Angola	5.013.925,00	0,01%
Projecto De Criação Da Rede Integral De Blioteca Digital	36.735.445,00	0,06%
Promoção, Concurso Académico E Cientifico No Subsistema Do E.S.	9.806.173,00	0,02%

PROGRAMA DE INVESTIMENTOS PÚBLICOS

Município / Projecto / Actividade	Total
Total Geral:	2.203.461.829,00
Benguela	85.471.643,00
Construção De Infra-Estruturas Académicas Para O Ensino Superior/Benguela	85.471.643,00
Dande	180.054.355,00
Construção De Infra-Estruturas Académicas Para O Ensino Superior/Bengo	180.054.355,00
Huambo	70.703.173,00
Construção E Apetrechamento Do Centro De Ensino Superior No Huambo/Mines	70.703.173,00
Lubango	54.830.409,00
Construção E Apetrechamento Do Centro De Ensino Superior Na Huila/Mesct	54.830.409,00
Malange	20.000.000,00
Construção Escola Superior Agro-Alimentar De Malanje/Mines	20.000.000,00
Menongue	28.000.000,00
Const. Polo Universitário De Menongue (Estudos E Construção 1ª Fase)	28.000.000,00
Ombadja	904.029.695,00
Construção Apetre Faculdade Veterinária Do Xangongo- Nao Conv. - Lcc	904.029.695,00
Vários Municípios-Cuanza Sul	860.372.554,00
Construção De Infra-Estruturas Académicas Para O Ensino Superior/Cuanza-Sul	22.343.980,00
Construção E Apetrechamento Do Isced Do Cuanza Sul- Nao Conv. - Lcc	838.028.574,00

DESPESAS DE NATUREZA POR UNIDADE ORÇAMENTAL

Unidade Orçamental / Natureza	Valor	%
Escola Superior Pedagógica Da Lunda-Norte	205.099.402,00	100,00%
Despesas Correntes	205.099.402,00	100,00%
Despesas Com O Pessoal	119.466.089,00	58,25%
Contribuições Do Empregador	5.000.000,00	2,44%
Despesas Em Bens E Serviços	80.601.460,00	39,30%

DOTAÇÃO ORÇAMENTAL POR ORGÃO

DESPESAS DE NATUREZA POR UNIDADE ORÇAMENTAL

Unidade Orçamental / Natureza	Valor	%
Subsídios E Transferências Correntes	31.853,00	0,02%
Unidade Orçamental / Natureza	Valor	%
Escola Superior Pedagógica Do Bengo	246.870.546,00	100,00%
Despesas Correntes	246.870.546,00	100,00%
Despesas Com O Pessoal	146.709.066,00	59,43%
Contribuições Do Empregador	10.168.053,00	4,12%
Despesas Em Bens E Serviços	89.836.427,00	36,39%
Subsídios E Transferências Correntes	157.000,00	0,06%
Unidade Orçamental / Natureza	Valor	%
Escola Superior Pedagógica Do Bié	255.201.232,00	100,00%
Despesas Correntes	255.201.232,00	100,00%
Despesas Com O Pessoal	131.527.219,00	51,54%
Contribuições Do Empregador	12.600.000,00	4,94%
Despesas Em Bens E Serviços	110.762.813,00	43,40%
Subsídios E Transferências Correntes	311.200,00	0,12%
Unidade Orçamental / Natureza	Valor	%
Escola Superior Pedagógica Do Kwanza-Norte	269.606.884,00	100,00%
Despesas Correntes	269.606.884,00	100,00%
Despesas Com O Pessoal	131.959.905,00	48,95%
Contribuições Do Empregador	16.000.000,00	5,93%
Despesas Em Bens E Serviços	121.646.979,00	45,12%
Unidade Orçamental / Natureza	Valor	%
Escola Superior Pedagógica Do Namibe	215.575.527,00	100,00%
Despesas Correntes	215.575.527,00	100,00%
Despesas Com O Pessoal	88.468.782,00	41,04%
Contribuições Do Empregador	4.795.943,00	2,22%
Despesas Em Bens E Serviços	117.686.517,00	54,59%
Subsídios E Transferências Correntes	4.624.285,00	2,15%
Unidade Orçamental / Natureza	Valor	%
Escola Superior Politécnica Da Lunda Norte	233.129.736,00	100,00%
Despesas Correntes	233.129.736,00	100,00%
Despesas Com O Pessoal	108.420.969,00	46,51%
Contribuições Do Empregador	14.348.576,00	6,15%
Despesas Em Bens E Serviços	108.087.846,00	46,36%
Subsídios E Transferências Correntes	2.272.345,00	0,97%
Unidade Orçamental / Natureza	Valor	%
Escola Superior Politécnica Da Lunda-Sul	217.640.231,00	100,00%
Despesas Correntes	217.640.231,00	100,00%
Despesas Com O Pessoal	103.877.472,00	47,73%
Contribuições Do Empregador	11.203.200,00	5,15%
Despesas Em Bens E Serviços	100.242.925,00	46,06%
Subsídios E Transferências Correntes	2.316.634,00	1,06%
Unidade Orçamental / Natureza	Valor	%
Escola Superior Politécnica De Malanje	215.978.854,00	100,00%

DOTAÇÃO ORÇAMENTAL POR ORGÃO		
DESPESAS DE NATUREZA POR UNIDADE ORÇAMENTAL		
Unidade Orçamental / Natureza	Valor	%
Despesas Correntes	215.978.854,00	100,00%
Despesas Com O Pessoal	107.890.739,00	49,95%
Contribuições Do Empregador	7.800.000,00	3,61%
Despesas Em Bens E Serviços	100.086.313,00	46,34%
Subsídios E Transferências Correntes	201.802,00	0,09%
Unidade Orçamental / Natureza	Valor	%
Escola Superior Politécnica Do Bié	269.883.845,00	100,00%
Despesas Correntes	269.883.845,00	100,00%
Despesas Com O Pessoal	163.151.802,00	60,45%
Contribuições Do Empregador	10.133.324,00	3,75%
Despesas Em Bens E Serviços	96.271.090,00	35,67%
Subsídios E Transferências Correntes	327.629,00	0,12%
Unidade Orçamental / Natureza	Valor	%
Escola Superior Politécnica Do Kuando Kubango	137.202.542,00	100,00%
Despesas Correntes	137.202.542,00	100,00%
Despesas Com O Pessoal	64.046.823,00	46,68%
Contribuições Do Empregador	8.000.000,00	5,83%
Despesas Em Bens E Serviços	64.917.719,00	47,32%
Subsídios E Transferências Correntes	238.000,00	0,17%
Unidade Orçamental / Natureza	Valor	%
Escola Superior Politécnica Do Kuanza Norte	299.540.168,00	100,00%
Despesas Correntes	299.540.168,00	100,00%
Despesas Com O Pessoal	147.681.289,00	49,30%
Contribuições Do Empregador	13.000.000,00	4,34%
Despesas Em Bens E Serviços	138.855.879,00	46,36%
Subsídios E Transferências Correntes	3.000,00	0,00%
Unidade Orçamental / Natureza	Valor	%
Escola Superior Politécnica Do Kunene	244.186.541,00	100,00%
Despesas Correntes	244.186.541,00	100,00%
Despesas Com O Pessoal	80.980.210,00	33,16%
Contribuições Do Empregador	266.376,00	0,11%
Despesas Em Bens E Serviços	162.939.955,00	66,73%
Unidade Orçamental / Natureza	Valor	%
Escola Superior Politécnica Do Moxico	240.734.027,00	100,00%
Despesas Correntes	240.734.027,00	100,00%
Despesas Com O Pessoal	121.129.058,00	50,32%
Contribuições Do Empregador	5.604.583,00	2,33%
Despesas Em Bens E Serviços	113.820.386,00	47,28%
Subsídios E Transferências Correntes	180.000,00	0,07%
Unidade Orçamental / Natureza	Valor	%
Escola Superior Politécnica Do Namibe	297.663.620,00	100,00%
Despesas Correntes	297.663.620,00	100,00%
Despesas Com O Pessoal	170.046.645,00	57,13%
Contribuições Do Empregador	9.966.239,00	3,35%

DOTAÇÃO ORÇAMENTAL POR ORGÃO		
DESPESAS DE NATUREZA POR UNIDADE ORÇAMENTAL		
Unidade Orçamental / Natureza	Valor	%
Despesas Em Bens E Serviços	117.025.736,00	39,31%
Subsídios E Transferências Correntes	625.000,00	0,21%
Unidade Orçamental / Natureza	Valor	%
Escola Superior Politécnica Do Uíge	263.344.193,00	100,00%
Despesas Correntes	263.344.193,00	100,00%
Despesas Com O Pessoal	138.309.320,00	52,52%
Contribuições Do Empregador	6.669.000,00	2,53%
Despesas Em Bens E Serviços	118.365.873,00	44,95%
Unidade Orçamental / Natureza	Valor	%
Escola Superior Politécnica Do Zaire	272.565.533,00	100,00%
Despesas Correntes	272.565.533,00	100,00%
Despesas Com O Pessoal	138.231.550,00	50,71%
Contribuições Do Empregador	11.157.758,00	4,09%
Despesas Em Bens E Serviços	122.495.325,00	44,94%
Subsídios E Transferências Correntes	680.900,00	0,25%
Unidade Orçamental / Natureza	Valor	%
Faculdade De Medicina De Malanje	244.392.633,00	100,00%
Despesas Correntes	244.392.633,00	100,00%
Despesas Com O Pessoal	75.505.128,00	30,90%
Contribuições Do Empregador	4.717.547,00	1,93%
Despesas Em Bens E Serviços	164.169.958,00	67,17%
Unidade Orçamental / Natureza	Valor	%
Instituto Superior De Artes	209.437.910,00	100,00%
Despesas Correntes	209.437.910,00	100,00%
Despesas Com O Pessoal	78.034.030,00	37,26%
Contribuições Do Empregador	9.321.655,00	4,45%
Despesas Em Bens E Serviços	121.852.225,00	58,18%
Subsídios E Transferências Correntes	230.000,00	0,11%
Unidade Orçamental / Natureza	Valor	%
Instituto Superior De Ciências De Comunicação	214.253.876,00	100,00%
Despesas Correntes	214.253.876,00	100,00%
Despesas Com O Pessoal	79.301.404,00	37,01%
Contribuições Do Empregador	8.004.281,00	3,74%
Despesas Em Bens E Serviços	126.668.191,00	59,12%
Subsídios E Transferências Correntes	280.000,00	0,13%
Unidade Orçamental / Natureza	Valor	%
Instituto Superior De Ciências De Educação Da Huíla	506.501.212,00	100,00%
Despesas Correntes	506.501.212,00	100,00%
Despesas Com O Pessoal	286.983.501,00	56,66%
Contribuições Do Empregador	54.595.191,00	10,78%
Despesas Em Bens E Serviços	164.010.520,00	32,38%
Subsídios E Transferências Correntes	912.000,00	0,18%
Unidade Orçamental / Natureza	Valor	%
Instituto Superior De Ciências De Educação De Luanda	511.367.664,00	100,00%

DOTAÇÃO ORÇAMENTAL POR ORGÃO

DESPESAS DE NATUREZA POR UNIDADE ORÇAMENTAL

Unidade Orçamental / Natureza	Valor	%
Despesas Correntes	511.367.664,00	100,00%
Despesas Com O Pessoal	355.575.266,00	69,53%
Contribuições Do Empregador	49.592.253,00	9,70%
Despesas Em Bens E Serviços	106.200.145,00	20,77%
Unidade Orçamental / Natureza	Valor	%
Instituto Superior De Ciências De Educação Do Huambo	505.292.860,00	100,00%
Despesas Correntes	505.292.860,00	100,00%
Despesas Com O Pessoal	363.468.918,00	71,93%
Contribuições Do Empregador	21.083.524,00	4,17%
Despesas Em Bens E Serviços	119.756.709,00	23,70%
Subsídios E Transferências Correntes	983.709,00	0,19%
Unidade Orçamental / Natureza	Valor	%
Instituto Superior De Ciências De Educação Do Sumbe	435.612.057,00	100,00%
Despesas Correntes	435.612.057,00	100,00%
Despesas Com O Pessoal	305.105.942,00	70,04%
Contribuições Do Empregador	17.102.045,00	3,93%
Despesas Em Bens E Serviços	113.368.070,00	26,03%
Subsídios E Transferências Correntes	36.000,00	0,01%
Unidade Orçamental / Natureza	Valor	%
Instituto Superior De Ciências De Educação Do Uíge	414.129.423,00	100,00%
Despesas Correntes	414.129.423,00	100,00%
Despesas Com O Pessoal	291.346.417,00	70,35%
Contribuições Do Empregador	16.617.500,00	4,01%
Despesas Em Bens E Serviços	104.138.196,00	25,15%
Subsídios E Transferências Correntes	2.027.310,00	0,49%
Unidade Orçamental / Natureza	Valor	%
Instituto Superior De Ciências De Saúde	305.777.685,00	100,00%
Despesas Correntes	305.777.685,00	100,00%
Despesas Com O Pessoal	190.338.007,00	62,25%
Contribuições Do Empregador	10.665.672,00	3,49%
Despesas Em Bens E Serviços	104.774.006,00	34,26%
Unidade Orçamental / Natureza	Valor	%
Instituto Superior De Educação Física E Desportos	188.795.156,00	100,00%
Despesas Correntes	188.795.156,00	100,00%
Despesas Com O Pessoal	70.135.158,00	37,15%
Contribuições Do Empregador	10.000.000,00	5,30%
Despesas Em Bens E Serviços	108.316.898,00	57,37%
Subsídios E Transferências Correntes	343.100,00	0,18%
Unidade Orçamental / Natureza	Valor	%
Instituto Superior De Serviço Social De Luanda	285.481.991,00	100,00%
Despesas Correntes	285.481.991,00	100,00%
Despesas Com O Pessoal	153.750.000,00	53,86%
Contribuições Do Empregador	17.177.237,00	6,02%
Despesas Em Bens E Serviços	114.504.754,00	40,11%

DOTAÇÃO ORÇAMENTAL POR ORGÃO		
DESPESAS DE NATUREZA POR UNIDADE ORÇAMENTAL		
Unidade Orçamental / Natureza	Valor	%
Subsídios E Transferências Correntes	50.000,00	0,02%
Unidade Orçamental / Natureza	Valor	%
Instituto Superior De Tecnologias Agro-Alimentar	154.914.626,00	100,00%
Despesas Correntes	154.914.626,00	100,00%
Despesas Com O Pessoal	45.205.222,00	29,18%
Contribuições Do Empregador	4.320.000,00	2,79%
Despesas Em Bens E Serviços	105.046.304,00	67,81%
Subsídios E Transferências Correntes	343.100,00	0,22%
Unidade Orçamental / Natureza	Valor	%
Instituto Superior De Tecnologias De Informação E Comunicação	168.445.268,00	100,00%
Despesas Correntes	168.445.268,00	100,00%
Despesas Com O Pessoal	45.512.336,00	27,02%
Contribuições Do Empregador	3.957.594,00	2,35%
Despesas Em Bens E Serviços	118.475.338,00	70,33%
Subsídios E Transferências Correntes	500.000,00	0,30%
Unidade Orçamental / Natureza	Valor	%
Instituto Superior Politécnico De Malanje	198.870.522,00	100,00%
Despesas Correntes	198.870.522,00	100,00%
Despesas Com O Pessoal	82.869.186,00	41,67%
Contribuições Do Empregador	7.247.099,00	3,64%
Despesas Em Bens E Serviços	107.754.237,00	54,18%
Subsídios E Transferências Correntes	1.000.000,00	0,50%
Unidade Orçamental / Natureza	Valor	%
Instituto Superior Politécnico Do Kwanza Sul	391.530.373,00	100,00%
Despesas Correntes	391.530.373,00	100,00%
Despesas Com O Pessoal	252.044.532,00	64,37%
Contribuições Do Empregador	15.141.000,00	3,87%
Despesas Em Bens E Serviços	123.634.841,00	31,58%
Subsídios E Transferências Correntes	710.000,00	0,18%
Unidade Orçamental / Natureza	Valor	%
Ministério Do Ensino Superior	44.109.307.724,00	100,00%
Despesas Correntes	40.290.494.071,00	91,34%
Despesas Com O Pessoal	599.854.817,00	1,36%
Contribuições Do Empregador	61.703.289,00	0,14%
Despesas Em Bens E Serviços	10.857.571.265,00	24,62%
Subsídios E Transferências Correntes	28.771.364.700,00	65,23%
Despesas De Capital	3.818.813.653,00	8,66%
Investimentos	3.818.813.653,00	8,66%
Unidade Orçamental / Natureza	Valor	%
Universidade 11 De Novembro	1.413.314.074,00	100,00%
Despesas Correntes	1.413.314.074,00	100,00%
Despesas Com O Pessoal	674.886.146,00	47,75%
Contribuições Do Empregador	33.313.751,00	2,36%
Despesas Em Bens E Serviços	701.573.382,00	49,64%

DOTAÇÃO ORÇAMENTAL POR ORGÃO

DESPESAS DE NATUREZA POR UNIDADE ORÇAMENTAL

Unidade Orçamental / Natureza	Valor	%
Subsídios E Transferências Correntes	3.540.795,00	0,25%
Unidade Orçamental / Natureza	Valor	%
Universidade Agostinho Neto	5.163.141.788,00	100,00%
Despesas Correntes	5.163.141.788,00	100,00%
Despesas Com O Pessoal	2.856.581.083,00	55,33%
Contribuições Do Empregador	188.947.218,00	3,66%
Despesas Em Bens E Serviços	2.108.084.583,00	40,83%
Subsídios E Transferências Correntes	9.528.904,00	0,18%
Unidade Orçamental / Natureza	Valor	%
Universidade Cuito Cuanavale	1.130.914.547,00	100,00%
Despesas Correntes	1.130.914.547,00	100,00%
Despesas Com O Pessoal	350.951.380,00	31,03%
Contribuições Do Empregador	30.774.004,00	2,72%
Despesas Em Bens E Serviços	745.227.201,00	65,90%
Subsídios E Transferências Correntes	3.961.962,00	0,35%
Unidade Orçamental / Natureza	Valor	%
Universidade José Eduardo Dos Santos	1.977.506.223,00	100,00%
Despesas Correntes	1.977.506.223,00	100,00%
Despesas Com O Pessoal	938.820.925,00	47,47%
Contribuições Do Empregador	76.061.747,00	3,85%
Despesas Em Bens E Serviços	959.399.233,00	48,52%
Subsídios E Transferências Correntes	3.224.318,00	0,16%
Unidade Orçamental / Natureza	Valor	%
Universidade Katyavala Buila	1.480.111.559,00	100,00%
Despesas Correntes	1.480.111.559,00	100,00%
Despesas Com O Pessoal	753.692.529,00	50,92%
Contribuições Do Empregador	47.810.078,00	3,23%
Despesas Em Bens E Serviços	673.540.388,00	45,51%
Subsídios E Transferências Correntes	5.068.564,00	0,34%
Unidade Orçamental / Natureza	Valor	%
Universidade Kimpa Vita	912.913.689,00	100,00%
Despesas Correntes	912.913.689,00	100,00%
Despesas Com O Pessoal	412.166.220,00	45,15%
Contribuições Do Empregador	23.175.700,00	2,54%
Despesas Em Bens E Serviços	474.571.769,00	51,98%
Subsídios E Transferências Correntes	3.000.000,00	0,33%
Unidade Orçamental / Natureza	Valor	%
Universidade Lueji A'Nkonde	656.085.106,00	100,00%
Despesas Correntes	656.085.106,00	100,00%
Despesas Com O Pessoal	331.732.865,00	50,56%
Contribuições Do Empregador	20.878.558,00	3,18%
Despesas Em Bens E Serviços	296.991.385,00	45,27%
Subsídios E Transferências Correntes	6.482.298,00	0,99%
Unidade Orçamental / Natureza	Valor	%
Universidade Mandume Ya Ndemofayo	1.256.479.362,00	100,00%
Despesas Correntes	1.256.479.362,00	100,00%
Despesas Com O Pessoal	520.903.235,00	41,46%
Contribuições Do Empregador	29.050.021,00	2,31%
Despesas Em Bens E Serviços	703.805.375,00	56,01%
Subsídios E Transferências Correntes	2.720.731,00	0,22%

DOTAÇÃO ORÇAMENTAL POR ORGÃO

Órgão: Ministério Da Cultura

DESPESAS POR NATUREZA ECONÓMICA

Natureza	Valor	%
Total Geral:	2.597.134.830,00	100,00%
Despesas Correntes	2.359.984.830,00	90,87%
Despesas Com O Pessoal	854.419.417,00	32,90%
Despesas Com O Pessoal Civil	854.419.417,00	32,90%
Contribuições Do Empregador	62.501.911,00	2,41%
Contribuições Do Empregador Para A Segurança Social	62.501.911,00	2,41%
Despesas Em Bens E Serviços	1.098.799.495,00	42,31%
Bens	129.701.925,00	4,99%
Serviços	969.097.570,00	37,31%
Subsídios E Transferências Correntes	344.264.007,00	13,26%
Transferências Correntes	344.264.007,00	13,26%
Despesas De Capital	237.150.000,00	9,13%
Investimentos	237.150.000,00	9,13%
Aquisição De Bens De Capital Fixo	237.150.000,00	9,13%

DESPESAS POR FUNÇÃO

Função	Valor	%
Total Geral:	2.597.134.830,00	100,00%
Recreação, Cultura E Religião	2.597.134.830,00	100,00%
Serviços Culturais	2.597.134.830,00	100,00%

DESPESAS POR PROGRAMA

Programa	Valor	%
Total Geral:	2.597.134.830,00	100,00%
Actividade Permanente	1.907.411.841,00	73,44%
Prog. De Melhoria Do Sistema De Form. Técnico Profissional	7.350.000,00	0,28%
Prog. De Prom. Do Acesso Ao Ens. E Uso Das Líng. Nacionais	11.350.000,00	0,44%
Prog. De Promoção Da Investigação No Domínio Da Cultura	406.690.644,00	15,66%
Programa De Implantação Do Sistema De Centros Culturais	213.962.013,00	8,24%
Programa De Implantação Do Sistema Nacional De Museus	50.370.332,00	1,94%

DESPESAS DE FUNCIONAMENTO E DE APOIO AO DESENVOLVIMENTO

Projecto / Actividade	Valor	%
Total Geral:	2.332.802.485,00	100,00%
Acções De Apoio Ao Carnaval	144.881.470,00	6,21%
Admin. E Gestão Da Política E Do Desenvolvimento Cultural Nacional	1.166.835.172,00	50,02%
Apoio Financeiro As Associações De Utilidade Pública	344.170.077,00	14,75%
Assistência Permanente No Gepe	11.800.000,00	0,51%
Bolsa De Criação Artística E Cultural	25.500.000,00	1,09%
Comemoração Do Dia Da Cultura Nacional	12.200.000,00	0,52%
Encargos C/Depósito Provisório Do Acervo Filmico Nacional	14.488.331,00	0,62%
Feira Internacional Do Livro E Da Língua Portuguesa	13.300.000,00	0,57%
Feira Nacional Do Artesanato	25.000.000,00	1,07%
Fenómenos Religiosos	34.800.000,00	1,49%
Festival Internacional De Cinema De Luanda	56.100.000,00	2,40%
Festival Nacional De Música Popular Angolana Variante	20.000.000,00	0,86%
Formação E Capacitação De Quadros	7.350.000,00	0,32%
Investigação Científica	205.800.000,00	8,82%

DOTAÇÃO ORÇAMENTAL POR ORGÃO**DESPESAS DE FUNCIONAMENTO E DE APOIO AO DESENVOLVIMENTO**

Projecto / Actividade	Valor	%
Mapeamento Dos Sítios E Estações Arqueológicas	9.300.000,00	0,40%
Mapeamento Linguístico	11.350.000,00	0,49%
Projecto De Divulgação E Valorização De Figuras Históricas	23.500.000,00	1,01%
Projecto Mbanza Congo	47.752.313,00	2,05%
Projecto Rota Da Luta Para Independência Nacional	28.000.000,00	1,20%
Promoção E Fomento De Actividades Artísticas E Culturais	36.125.000,00	1,55%
Promoção E Valorização Da Literatura Tradicional	4.250.000,00	0,18%
Prémio Nacional Da Cultura E Artes	33.842.313,00	1,45%
Realização Do Jardim Do Livro Infantil	49.649.309,00	2,13%
Rota Dos Escravos	6.808.500,00	0,29%

PROGRAMA DE INVESTIMENTOS PÚBLICOS

Município / Projecto / Actividade	Total
Total Geral:	264.332.345,00
Estrutura Central	181.291.337,00
Construção E Apet. Depósito Do Museu Nacional De Antropologia	181.291.337,00
Luanda	83.041.008,00
Estudo Para Requalificação Da Ex-Tourada Em Luanda	32.670.676,00
Reabilitação Do Museu Nacional De História Natural / Mincult	50.370.332,00

DESPESAS DE NATUREZA POR UNIDADE ORÇAMENTAL

Unidade Orçamental / Natureza	Valor	%
Ministério Da Cultura	2.597.134.830,00	100,00%
Despesas Correntes	2.359.984.830,00	90,87%
Despesas Com O Pessoal	854.419.417,00	32,90%
Contribuições Do Empregador	62.501.911,00	2,41%
Despesas Em Bens E Serviços	1.098.799.495,00	42,31%
Subsídios E Transferências Correntes	344.264.007,00	13,26%
Despesas De Capital	237.150.000,00	9,13%
Investimentos	237.150.000,00	9,13%

DOTAÇÃO ORÇAMENTAL POR ORGÃO

Órgão: Ministério Da Assistência E Reinserção Social

DESPESAS POR NATUREZA ECONÓMICA

Natureza	Valor	%
Total Geral:	19.536.121.727,00	100,00%
Despesas Correntes	16.901.377.208,00	86,51%
Despesas Com O Pessoal	3.655.311.224,00	18,71%
Despesas Com O Pessoal Civil	3.655.311.224,00	18,71%
Contribuições Do Empregador	231.796.376,00	1,19%
Contribuições Do Empregador Para A Segurança Social	231.796.376,00	1,19%
Despesas Em Bens E Serviços	12.585.217.523,00	64,42%
Bens	7.278.783.298,00	37,26%
Serviços	5.306.434.225,00	27,16%
Subsídios E Transferências Correntes	429.052.085,00	2,20%
Transferências Correntes	429.052.085,00	2,20%
Despesas De Capital	2.634.744.519,00	13,49%
Investimentos	2.634.744.519,00	13,49%
Aquisição De Bens De Capital Fixo	2.634.744.519,00	13,49%

DESPESAS POR FUNÇÃO

Função	Valor	%
Total Geral:	19.536.121.727,00	100,00%
Defesa	5.766.337.870,00	29,52%
Defesa Civil	5.766.337.870,00	29,52%
Segurança E Ordem Pública	1.245.797.129,00	6,38%
Serviços De Protecção Civil	1.245.797.129,00	6,38%
Educação	106.775.196,00	0,55%
Ensino Técnico-Profissional	106.775.196,00	0,55%
Protecção Social	12.417.211.532,00	63,56%
Família E Infância	1.257.893.858,00	6,44%
Velhice	243.415.225,00	1,25%
Desemprego	236.888.971,00	1,21%
Doença E Incapacidade	1.445.654.020,00	7,40%
Serviços De Protecção Social Não Especificados	9.233.359.458,00	47,26%

DESPESAS POR PROGRAMA

Programa	Valor	%
Total Geral:	19.536.121.727,00	100,00%
Actividade Permanente	5.343.225.264,00	27,35%
Prog. De Protecção E Promoção Dos Direitos Da Criança	98.647.014,00	0,50%
Prog. De Apoio Às Inst. De Acolhim. De Crianças E Pes. Idosas	90.700.410,00	0,46%
Prog. De Melh. Das Cond. De Vida Dos Ex-Militares E S/Famílias	4.302.385.611,00	22,02%
Programa De Apoio Social	2.565.720.976,00	13,13%
Programa De Capacitação Institucional	123.307.453,00	0,63%
Programa Nacional De Desminagem	7.012.134.999,00	35,89%

DESPESAS DE FUNCIONAMENTO E DE APOIO AO DESENVOLVIMENTO

Projecto / Actividade	Valor	%
Total Geral:	19.055.817.531,00	100,00%
Admin. E Gestão Dos Serv. De Assistência Social Aos Ant. Comb. E Vet. De Guerra	865.552.033,00	4,54%
Administração E Gestão Dos Serviços De Assistência Social	1.630.867.267,00	8,56%
Apoio A Activ. Operacional Equipas (Prov.) Interv. Rápida	55.385.744,00	0,29%

DOTAÇÃO ORÇAMENTAL POR ORGÃO

DESPESAS DE FUNCIONAMENTO E DE APOIO AO DESENVOLVIMENTO

Projecto / Actividade	Valor	%
Apoio Const. Micro Cooperativas P/Pessoas Deficientes	123.386.700,00	0,65%
Apoio Em Situações De Calamidades Naturais	382.000.000,00	2,00%
Apoio Específico Proj. Nacional Localização/Lev.Vítimas Minas	224.565.305,00	1,18%
Apoio Financeiro Para Às Associações De Utilidade Pública	425.491.326,00	2,23%
Apoio Institucional	90.700.410,00	0,48%
Apoio À Educação S/Risco De Minas E Redução Do Risco Nas Populações	22.650.140,00	0,12%
Apoio À Garantia De Qualidade De Acção De Minas	203.715.081,00	1,07%
Aquisição De Meios, Equip. E Form.P/Apoio Às Instit.Nac. De Acção De Minas	40.250.011,00	0,21%
Assistência A Pessoa Idosa Na Comunidade	10.655.470,00	0,06%
Assistência Alimentar As Pessoas Carênciadas E Em Situações De Vuln	288.552.033,00	1,51%
Assistência As Pessoas Afectadas Por Sinistros E Calamidades Naturais	376.041.160,00	1,97%
Assistência Técnica/Ced	384.140.620,00	2,02%
Assistência Às Pess. Com Def. Com Meios De Locomoção E Ajudas Técnicas	165.290.910,00	0,87%
Coordenação Nacional De Acção De Minas	148.997.658,00	0,78%
Coordenação Provincial De Acção De Minas/Salas Operacionais	35.151.111,00	0,18%
Desminagem De Áreas De Impacto Económico E Social/Ced	4.149.118.856,00	21,77%
Divulgação Dos 11 Compromissos Da Criança	120.632.010,00	0,63%
Edições Public.Manut.De Web Site Da C.N.I.D.A.H.Mark E Relações Públicas	2.564.780,00	0,01%
Formação Profissional	106.775.196,00	0,56%
Instalação Do Sistema Sos Alerta Criança	75.316.885,00	0,40%
Melhoria Das Condições Habitacionais Das Famílias	211.527.560,00	1,11%
Pagamento De Incentivos/Ced	96.540.120,00	0,51%
Prestação De Assistência Social	191.260.147,00	1,00%
Produção De Desenhos Animados Do Gégé	149.896.917,00	0,79%
Programa De Reabilitação Baseado Na Comunidade	22.900.950,00	0,12%
Programa De Reestruturação E Reforço Da Capacidade Institucional	61.767.410,00	0,32%
Programa De Reforço Da Capacidade Institucional	10.314.570,00	0,05%
Programa De Reintegração Dos Ex-Militares	2.688.885.876,00	14,11%
Proj. Apoio À Reintegração Dos Ex-Militares Deficientes De Guerra	1.445.654.020,00	7,59%
Proj. De Sensibilização, Acons. E Referência Dos Ex-Militares	35.819.890,00	0,19%
Proj.Actualiz.E Complem.Do Levam.Do Impacto Das Minas N/Comunidades	21.785.907,00	0,11%
Projecto De Apoio Leite E Papas	68.100.960,00	0,36%
Projecto De Geração De Trabalho E Rendimento	67.171.310,00	0,35%
Projecto De Repatriamento	481.260.800,00	2,53%
Projecto Mãe Tutelar	23.330.129,00	0,12%
Projecto Nacional De Redução De Área Suspeita De Contaminação De Minas	150.021.974,00	0,79%
Reforço Da Capacidade Institucional Do I R S E M	148.558.082,00	0,78%
Remoção Obst. Engenhos Explosivos Redes Energia Eléctrica	511.218.120,00	2,68%
Remoção Obstáculos E Engenhos Explosivos	2.742.002.083,00	14,39%

PROGRAMA DE INVESTIMENTOS PÚBLICOS

Município / Projecto / Actividade	Total
Total Geral:	480.304.196,00
Belas	236.888.971,00
Construção E Apet. Do Centro Triagem - Passagem Em Luanda/Minas	236.888.971,00
Vários Municípios -Luanda	121.707.612,00
Reabilitação Do Lar Da Pessoa Idosa Beiral Em Luanda	121.707.612,00

DOTAÇÃO ORÇAMENTAL POR ORGÃO		
PROGRAMA DE INVESTIMENTOS PÚBLICOS		
Município / Projecto / Actividade	Total	
Vários Municípios-Huila	121.707.613,00	
Construção E Apetrechamento De 1 Lar Da Pessoa Idosa Na Huila	121.707.613,00	
DESPESAS DE NATUREZA POR UNIDADE ORÇAMENTAL		
Unidade Orçamental / Natureza	Valor	%
Comissão Executiva De Desminagem	5.766.337.870,00	100,00%
Despesas Correntes	5.114.939.250,00	88,70%
Despesas Em Bens E Serviços	5.114.939.250,00	88,70%
Despesas De Capital	651.398.620,00	11,30%
Investimentos	651.398.620,00	11,30%
Unidade Orçamental / Natureza	Valor	%
Comissão Nac.Inter-Sec.De Desminag. E Assist.Humanitária	1.245.797.129,00	100,00%
Despesas Correntes	1.145.797.129,00	91,97%
Despesas Com O Pessoal	279.247.816,00	22,42%
Contribuições Do Empregador	22.151.699,00	1,78%
Despesas Em Bens E Serviços	844.337.086,00	67,77%
Subsídios E Transferências Correntes	60.528,00	0,00%
Despesas De Capital	100.000.000,00	8,03%
Investimentos	100.000.000,00	8,03%
Unidade Orçamental / Natureza	Valor	%
Conselho Nacional Da Criança	294.887.715,00	100,00%
Despesas Correntes	294.887.715,00	100,00%
Despesas Em Bens E Serviços	294.887.715,00	100,00%
Unidade Orçamental / Natureza	Valor	%
Escola Nacional De Formação De Técnicos Do Serviço Social	428.670.872,00	100,00%
Despesas Correntes	384.545.816,00	89,71%
Despesas Com O Pessoal	208.261.549,00	48,58%
Contribuições Do Empregador	15.667.242,00	3,65%
Despesas Em Bens E Serviços	160.617.025,00	37,47%
Despesas De Capital	44.125.056,00	10,29%
Investimentos	44.125.056,00	10,29%
Unidade Orçamental / Natureza	Valor	%
Instituto De Reintegração Sócio-Profissional Dos Ex-Militares	5.184.469.901,00	100,00%
Despesas Correntes	3.927.081.088,00	75,75%
Despesas Com O Pessoal	618.777.871,00	11,94%
Contribuições Do Empregador	29.326.791,00	0,57%
Despesas Em Bens E Serviços	3.278.884.886,00	63,24%
Subsídios E Transferências Correntes	91.540,00	0,00%
Despesas De Capital	1.257.388.813,00	24,25%
Investimentos	1.257.388.813,00	24,25%
Unidade Orçamental / Natureza	Valor	%
Ministério Da Assistência E Reinserção Social	6.615.958.240,00	100,00%
Despesas Correntes	6.034.126.210,00	91,21%
Unidade Orçamental / Natureza	Valor	%
Despesas Com O Pessoal	2.549.023.988,00	38,53%
Contribuições Do Empregador	164.650.644,00	2,49%
Despesas Em Bens E Serviços	2.891.551.561,00	43,71%
Subsídios E Transferências Correntes	428.900.017,00	6,48%
Despesas De Capital	581.832.030,00	8,79%
Investimentos	581.832.030,00	8,79%

DOTAÇÃO ORÇAMENTAL POR ORGÃO

Órgão: Ministério Da Família E Prom. Da Mulher

DESPESAS POR NATUREZA ECONÓMICA

Natureza	Valor	%
Total Geral:	2.157.090.350,00	100,00%
Despesas Correntes	1.653.851.583,00	76,67%
Despesas Com O Pessoal	246.239.213,00	11,42%
Despesas Com O Pessoal Civil	246.239.213,00	11,42%
Contribuições Do Empregador	11.283.961,00	0,52%
Contribuições Do Empregador Para A Segurança Social	11.283.961,00	0,52%
Despesas Em Bens E Serviços	1.345.728.403,00	62,39%
Bens	514.798.250,00	23,87%
Serviços	830.930.153,00	38,52%
Subsídios E Transferências Correntes	50.600.006,00	2,35%
Transferências Correntes	50.600.006,00	2,35%
Despesas De Capital	503.238.767,00	23,33%
Investimentos	503.238.767,00	23,33%
Aquisição De Bens De Capital Fixo	497.888.767,00	23,08%
Compra De Activos Intangíveis	5.350.000,00	0,25%

DESPESAS POR FUNÇÃO

Função	Valor	%
Total Geral:	2.157.090.350,00	100,00%
Protecção Social	2.125.260.592,00	98,52%
Família E Infância	2.125.260.592,00	98,52%
Assuntos Económicos	31.829.758,00	1,48%
Agricultura, Sicultura, Pesca E Caça	31.829.758,00	1,48%
Agricultura	31.829.758,00	1,48%

DESPESAS POR PROGRAMA

Programa	Valor	%
Total Geral:	2.157.090.350,00	100,00%
Actividade Permanente	431.228.013,00	19,99%
Prog.De Apoio As Questões Do Género E Prom.Da Mulher	180.658.265,00	8,38%
Prog.De Valoriz.Da Família E Aum.Das Compet.Familiares	191.376.737,00	8,87%
Prog.De Valoriz.Da Família E Melhor.Das Suas Cond.De Vida	219.000.000,00	10,15%
Programa De Apoio A Actividade Económica Da Mulher Rural	240.294.961,00	11,14%
Programa De Apoio As Vítimas Da Violência	218.396.827,00	10,12%
Programa De Capacitação Institucional	70.000.000,00	3,25%
Programa De Promoção Da Mulher Rural	401.135.453,00	18,60%
Programa De Requalificação Das Aldeias Rurais	205.000.094,00	9,50%

DESPESAS DE FUNCIONAMENTO E DE APOIO AO DESENVOLVIMENTO

Projecto / Actividade	Valor	%
Total Geral:	2.050.228.013,00	100,00%
Apoio Financeiro Para Às Associações De Utilidade Pública	50.000.000,00	2,44%
Apoio Às Famílias Mais Carentes	9.000.000,00	0,44%
Apoio Às Questões De Género E Promoção Da Mulher	102.000.000,00	4,98%
Assistência Técnica	70.000.000,00	3,41%
Criação Da Base De Dados Sobre O Género	25.000.000,00	1,22%
Desenvolvimento Comunitário	210.000.000,00	10,24%
Formação Profissional	51.000.000,00	2,49%

DOTAÇÃO ORÇAMENTAL POR ORGÃO

DESPESAS DE FUNCIONAMENTO E DE APOIO AO DESENVOLVIMENTO

Projecto / Actividade	Valor	%
Infomatização Dos Serviços	10.135.453,00	0,49%
Minha Família , Minha Inspiração.	60.000.000,00	2,93%
Plano De Acção Nacional Sobre A Família Em Angola	10.000.000,00	0,49%
Prog. De Estruturação Económica E Produtiva Das Comunidades Rurais	208.465.203,00	10,17%
Programa Da Promoção Da Mulher Rural	340.000.000,00	16,58%
Programa De Apoio As Vítimas Da Violência	120.000.000,00	5,85%
Projecto Cent.Integrado Formação Profissional	53.000.000,00	2,59%
Projecto Da Linha S.O.S Violencia Domestica E Aconselhamento Familiar.	33.000.000,00	1,61%
Projecto De Desenvolvimento Para A Promoção Da Jovem Mulher.	30.399.250,00	1,48%
Promoção Da Mulher E Do Desenvolvimento Harmonioso Da Família	381.228.013,00	18,59%
Requalificação Das Aldeias Rurais	205.000.094,00	10,00%
Valorização Da Família E Aumento Das Competências Familiares	82.000.000,00	4,00%

PROGRAMA DE INVESTIMENTOS PÚBLICOS

Município / Projecto / Actividade	Total
Total Geral:	106.862.337,00
Estrutura Central	75.032.579,00
Construção E Apetrechamento Da Casa Abrigo Das Vítimas De Violência/Minfamtu	34.997.577,00
Apet. Do Centro De Aconselhamento Familiar De Referência/Minfamtu	39.376.737,00
Estudos, Projectos E Fiscalização/Minfamtu	658.265,00
Golungo Alto	31.829.758,00
Projecto De Desenvolvimento Integrado De Canaúlo	31.829.758,00

DESPESAS DE NATUREZA POR UNIDADE ORÇAMENTAL

Unidade Orçamental / Natureza	Valor	%
Ministério Da Família E Promoção Da Mulher	2.157.090.350,00	100,00%
Despesas Correntes	1.653.851.583,00	76,67%
Despesas Com O Pessoal	246.239.213,00	11,42%
Contribuições Do Empregador	11.283.961,00	0,52%
Despesas Em Bens E Serviços	1.345.728.403,00	62,39%
Subsídios E Transferências Correntes	50.600.006,00	2,35%
Despesas De Capital	503.238.767,00	23,33%
Investimentos	503.238.767,00	23,33%

DOTAÇÃO ORÇAMENTAL POR ORGÃO

Órgão: Ministério Da Juventude E Desportos

DESpesas POR NATUREZA ECONÓMICA

Natureza	Valor	%
Total Geral:	5.202.153.250,00	100,00%
Despesas Correntes	4.592.857.048,00	88,29%
Despesas Com O Pessoal	405.697.090,00	7,80%
Despesas Com O Pessoal Civil	405.697.090,00	7,80%
Contribuições Do Empregador	27.260.740,00	0,52%
Contribuições Do Empregador Para A Segurança Social	27.260.740,00	0,52%
Despesas Em Bens E Serviços	2.821.502.428,00	54,24%
Bens	151.145.409,00	2,91%
Serviços	2.670.357.019,00	51,33%
Subsídios E Transferências Correntes	1.338.396.790,00	25,73%
Transferências Correntes	1.338.396.790,00	25,73%
Despesas De Capital	609.296.202,00	11,71%
Investimentos	609.296.202,00	11,71%
Aquisição De Bens De Capital Fixo	609.296.202,00	11,71%

DESpesas POR FUNÇÃO

Função	Valor	%
Total Geral:	5.202.153.250,00	100,00%
Recreação, Cultura E Religião	5.202.153.250,00	100,00%
Serviços Recreativos E Desportivos	5.202.153.250,00	100,00%

DESpesas POR PROGRAMA

Programa	Valor	%
Total Geral:	5.202.153.250,00	100,00%
Actividade Permanente	1.632.394.065,00	31,38%
Prog. De Melhoría Do Sistema De Form. Técnico Profissional	20.000.000,00	0,38%
Programa De Desenvolvimento E Promoção Do Desporto	3.276.893.479,00	62,99%
Programa De Melhoría Da Qualidade De Vida Da Juventude	272.865.706,00	5,25%

DESpesas DE FUNCIONAMENTO E DE APOIO AO DESENVOLVIMENTO

Projecto / Actividade	Valor	%
Total Geral:	4.405.954.150,00	100,00%
Apoio Ao Associativismo Juvenil E Estudantil	10.000.000,00	0,23%
Apoio Ao Conselho Nac. Da Juventude	60.000.000,00	1,36%
Apoio E Particip. Dos Jovens Em Eventos Internacionais	10.000.000,00	0,23%
Apoio Financeiro Ao Comité Olímpico Angolano	5.250.000,00	0,12%
Apoio Financeiro Aos Clubes Desportivos	45.000.000,00	1,02%
Apoio Financeiro Aos Clubes Participantes No Afro Taças	25.000.000,00	0,57%
Apoio Financeiro Para Às Associações De Utilidade Pública	60.000.000,00	1,36%
Campeonato Africano De Atletismo Para Deficientes	25.000.000,00	0,57%
Campeonato Africano De Futebol - Can/Minjud	120.000.000,00	2,72%
Campeonato Africano Senior Masc.E Feminino De Andebol	55.000.000,00	1,25%
Campeonatos Da Zona Vi	25.000.000,00	0,57%
Campo Nacional De Ferias Dos Estudantes Universitarios-Canfeu	25.000.000,00	0,57%
Comemorações De 14 De Abril Dia Da Juventude Angolana	20.000.000,00	0,45%
Comemorações Do Dia Nacional Dos Desportos	10.000.000,00	0,23%
Corrida São Silvetre	20.000.000,00	0,45%
Despontar Generalização E Massifi. Desportiva	343.230.727,00	7,79%

DOTAÇÃO ORÇAMENTAL POR ORGÃO		
DESPESAS DE FUNCIONAMENTO E DE APOIO AO DESENVOLVIMENTO		
Projecto / Actividade	Valor	%
Festival Nacional Da Juventude	10.000.000,00	0,23%
Formação E Superação Técnica Profissional	20.000.000,00	0,45%
Gala Nacional Dos Desportos	10.000.000,00	0,23%
Jogos Desportivos Da S.A.D.C	145.381.294,00	3,30%
Jogos Olímpicos/Minjud	150.000.000,00	3,40%
Manutenção Do Estádio De Futebol 11 De Novembro	60.000.000,00	1,36%
Manutenção Do Estádio De Futebol Da Tundavala	42.000.000,00	0,95%
Manutenção Do Estádio De Futebol De Ombaka	42.000.000,00	0,95%
Manutenção Do Estádio De Futebol De Tchiazé	42.000.000,00	0,95%
Manutenção Dos Quatro Pavilhões Multi-Usos	60.000.000,00	1,36%
Manutenção E Conservação Da Casa Da Juventude	42.000.000,00	0,95%
Manutenção E Conservação Da Galeria Dos Desportos	42.000.000,00	0,95%
Manutenção Três Pavilhões Multi-Usos P/Hóquei	42.000.000,00	0,95%
Massificação E Desenvolvimento De Pescas Desportivas	7.000.000,00	0,16%
Massificação Desenvolvim Desporto P/Deficientes	95.000.000,00	2,16%
Massificação E Desenv. Do Andebol	95.000.000,00	2,16%
Massificação E Desenv. Do Basquetebol	95.000.000,00	2,16%
Massificação E Desenv. Do Karaté-Do	7.000.000,00	0,16%
Massificação E Desenv. Lutas Desportivas	5.000.000,00	0,11%
Massificação E Desenv.Do Taekwando	7.000.000,00	0,16%
Massificação E Desenv.Do Voleibol	7.000.000,00	0,16%
Massificação E Desenvol. De Desporto Feminino	7.000.000,00	0,16%
Massificação E Desenvol. De Desportos Motorizados	5.000.000,00	0,11%
Massificação E Desenvol. Da Natação	7.000.000,00	0,16%
Massificação E Desenvol. Do Futebol	100.000.000,00	2,27%
Massificação E Desenvol. Do Tenis De Campo	7.000.000,00	0,16%
Massificação E Desenvol. Futebol Salão	7.000.000,00	0,16%
Massificação E Desenvol. Hóquei Patins	10.000.000,00	0,23%
Massificação E Desenvol. Tenis De Mesa	7.000.000,00	0,16%
Massificação E Desenvol. Do Atletismo	8.000.000,00	0,18%
Massificação E Desenvolvimento Da Ginástica	10.000.000,00	0,23%
Massificação E Desenvolvimento De Ciclismo	7.000.000,00	0,16%
Massificação E Desenvolvimento Do Boxe	7.000.000,00	0,16%
Massificação E Desenvolvimento Do Desporto Universitário	5.000.000,00	0,11%
Massificação E Desenvolvimento Do Jiu-Jitsu	7.000.000,00	0,16%
Massificação E Desenvolvimento Do Judo	10.000.000,00	0,23%
Massificação E Desenvolvimento Do Xadrez	7.000.000,00	0,16%
Massificação E Desenvolvimento Dos Desportos Nauticos	21.000.000,00	0,48%
Massificação E Desenvol. Do Tiro	7.000.000,00	0,16%
Massificação E Desenvolvimento Dos Desportos Equestres	7.000.000,00	0,16%
Participação Das Seleções Nacionais Em Competições Internacionais	75.000.000,00	1,70%
Plano Nacional De Desenvolvimento Da Juventude	272.865.706,00	6,19%
Premiação Pelos Resultados Alcançados Em Competições Internacionais	235.814.273,00	5,35%
Preparação Dos Jogos Paraolímpicos	90.000.000,00	2,04%
Promoção Do Desenvolvimento Da Juventude E Do Desporto	1.377.412.150,00	31,26%
Realização Dos Jogos Desportivos Da Cplp	155.000.000,00	3,52%
Taça José Sayovo	25.000.000,00	0,57%

DOTAÇÃO ORÇAMENTAL POR ORGÃO		
DESPESAS DE FUNCIONAMENTO E DE APOIO AO DESENVOLVIMENTO		
Projecto / Actividade	Valor	%
Torneio Internacional Zé Du Em Automobilismo	15.000.000,00	0,34%
Torneio Internacional Zé Du Em Hóquei Em Patíns	30.000.000,00	0,68%
PROGRAMA DE INVESTIMENTOS PÚBLICOS		
Município / Projecto / Actividade	Total	
Total Geral:	796.199.100,00	
Benguela	387.709.726,00	
Construção De Uma Piscina Olimpica No Estádio De Ombaka	193.854.863,00	
Construção De Uma Pista De Atletismo No Estádio De Ombaka	193.854.863,00	
Estrutura Central	334.645.707,00	
Estudo Construção Apetrechamento Pavilhões Multi Usos/Minjud	34.222.334,00	
Estudos Construção Parque Campismo Juventude/Minjud	293.590.040,00	
Reabilitação Centro Medicina Desportiva	6.500.000,00	
Construção De Um Pavilhão Multi Uso Do Luena	333.333,00	
Huambo	20.366.000,00	
Estudo Do Centro De Treinamento E Alto Rendimento - Huambo	20.366.000,00	
Luanda	25.783.000,00	
Reabilitação E Modernização Da Piscina Do Alvalade - Luanda/Minjud	25.783.000,00	
Varios Municipios-Nacional	9.678.001,00	
Construção De Quadras Polidesportivas Cobertas A Nível Nacional	9.678.001,00	
Viana	16.683.333,00	
Estudo Da Vila Olímpica-Luanda	16.683.333,00	
Vários Municípios -Moxico	333.333,00	
Construção De Um Estádio Provincial De Futebol No Luena	333.333,00	
Vários Municípios-Uíge	1.000.000,00	
Construção Do Estádio Provincial 4 De Janeiro No Uige	1.000.000,00	
DESPESAS DE NATUREZA POR UNIDADE ORÇAMENTAL		
Unidade Orçamental / Natureza	Valor	%
Fundo De Apoio A Juventude E Ao Desporto	259.638.740,00	100,00%
Despesas Correntes	229.180.740,00	88,27%
Despesas Com O Pessoal	13.946.963,00	5,37%
Contribuições Do Empregador	990.319,00	0,38%
Despesas Em Bens E Serviços	214.217.480,00	82,51%
Subsídios E Transferências Correntes	25.978,00	0,01%
Despesas De Capital	30.458.000,00	11,73%
Investimentos	30.458.000,00	11,73%
Unidade Orçamental / Natureza	Valor	%
Ministério Da Juventude E Desportos	4.942.514.510,00	100,00%
Despesas Correntes	4.363.676.308,00	88,29%
Despesas Com O Pessoal	391.750.127,00	7,93%
Contribuições Do Empregador	26.270.421,00	0,53%
Despesas Em Bens E Serviços	2.607.284.948,00	52,75%
Subsídios E Transferências Correntes	1.338.370.812,00	27,08%
Despesas De Capital	578.838.202,00	11,71%
Investimentos	578.838.202,00	11,71%

DOTAÇÃO ORÇAMENTAL POR ORGÃO

Órgão: Ministério Dos Assuntos Parlamentares

DESpesas POR NATUREZA ECONÓMICA

Natureza	Valor	%
Total Geral:	391.401.514,00	100,00%
Despesas Correntes	351.401.514,00	89,78%
Despesas Com O Pessoal	81.412.883,00	20,80%
Despesas Com O Pessoal Civil	81.412.883,00	20,80%
Contribuições Do Empregador	6.763.364,00	1,73%
Contribuições Do Empregador Para A Segurança Social	6.763.364,00	1,73%
Despesas Em Bens E Serviços	261.225.267,00	66,74%
Bens	39.000.000,00	9,96%
Serviços	222.225.267,00	56,78%
Subsídios E Transferências Correntes	2.000.000,00	0,51%
Transferências Correntes	2.000.000,00	0,51%
Despesas De Capital	40.000.000,00	10,22%
Investimentos	40.000.000,00	10,22%
Aquisição De Bens De Capital Fixo	40.000.000,00	10,22%

DESpesas POR FUNÇÃO

Função	Valor	%
Total Geral:	391.401.514,00	100,00%
Serviços Públicos Gerais	391.401.514,00	100,00%
Órgãos Executivos	391.401.514,00	100,00%

DESpesas POR PROGRAMA

Programa	Valor	%
Total Geral:	391.401.514,00	100,00%
Actividade Permanente	391.401.514,00	100,00%

DESpesas DE FUNCIONAMENTO E DE APOIO AO DESENVOLVIMENTO

Projecto / Actividade	Valor	%
Total Geral:	391.401.514,00	100,00%
Acções De Sensibilização E Divulgação Do Sector	8.000.000,00	2,04%
Comemorações Do 05 De Fevereiro	26.125.000,00	6,67%
Desenvolvimento Da Actividade Legislativa	357.276.514,00	91,28%

DESpesas DE NATUREZA POR UNIDADE ORÇAMENTAL

Unidade Orçamental / Natureza	Valor	%
Ministério Dos Assuntos Parlamentares	391.401.514,00	100,00%
Despesas Correntes	351.401.514,00	89,78%
Despesas Com O Pessoal	81.412.883,00	20,80%
Contribuições Do Empregador	6.763.364,00	1,73%
Despesas Em Bens E Serviços	261.225.267,00	66,74%
Subsídios E Transferências Correntes	2.000.000,00	0,51%
Despesas De Capital	40.000.000,00	10,22%
Investimentos	40.000.000,00	10,22%

DOTAÇÃO ORÇAMENTAL POR ORGÃO

Órgão: Secretariado Do Conselho De Ministros

DESPESAS POR NATUREZA ECONÓMICA

Natureza	Valor	%
Total Geral:	1.116.960.726,00	100,00%
Despesas Correntes	851.740.352,00	76,26%
Despesas Com O Pessoal	361.174.633,00	32,34%
Despesas Com O Pessoal Civil	361.174.633,00	32,34%
Contribuições Do Empregador	26.400.000,00	2,36%
Contribuições Do Empregador Para A Segurança Social	26.400.000,00	2,36%
Despesas Em Bens E Serviços	458.105.319,00	41,01%
Bens	65.112.798,00	5,83%
Serviços	392.992.521,00	35,18%
Subsídios E Transferências Correntes	6.060.400,00	0,54%
Transferências Correntes	6.060.400,00	0,54%
Despesas De Capital	265.220.374,00	23,74%
Investimentos	265.220.374,00	23,74%
Aquisição De Bens De Capital Fixo	265.220.374,00	23,74%

DESPESAS POR FUNÇÃO

Função	Valor	%
Total Geral:	1.116.960.726,00	100,00%
Serviços Públicos Gerais	1.116.960.726,00	100,00%
Órgãos Legislativos	248.461.193,00	22,24%
Órgãos Executivos	868.499.533,00	77,76%

DESPESAS POR PROGRAMA

Programa	Valor	%
Total Geral:	1.116.960.726,00	100,00%
Actividade Permanente	878.918.120,00	78,69%
Programa De Prom., Fomento E Desenv. Da Activ. Económica	238.042.606,00	21,31%

DESPESAS DE FUNCIONAMENTO E DE APOIO AO DESENVOLVIMENTO

Projecto / Actividade	Valor	%
Total Geral:	878.918.120,00	100,00%
Acções De Sensibilização E Divulgação	235.822.232,00	26,83%
Administração E Gestão Dos Assuntos Governamentais	620.795.888,00	70,63%
Apoio Financeiro Às Famílias Dos Heróis Nacionais	5.500.000,00	0,63%
Apoio Técnico Mat.Grupo Técnico Apoio Comissão P.C.Ministros	14.800.000,00	1,68%
Exéquias Fúnebres	2.000.000,00	0,23%

PROGRAMA DE INVESTIMENTOS PÚBLICOS

Município / Projecto / Actividade	Total
Total Geral:	238.042.606,00
Estrutura Central	238.042.606,00
Reabilitação Remodelação Instalações Fábrica Livros Escolares	238.042.606,00

DESPESAS DE NATUREZA POR UNIDADE ORÇAMENTAL

Unidade Orçamental / Natureza	Valor	%
Secretariado Do Conselho De Ministros	1.116.960.726,00	100,00%
Despesas Correntes	851.740.352,00	76,26%
Despesas Com O Pessoal	361.174.633,00	32,34%
Contribuições Do Empregador	26.400.000,00	2,36%
Unidade Orçamental / Natureza	Valor	%
Despesas Em Bens E Serviços	458.105.319,00	41,01%
Subsídios E Transferências Correntes	6.060.400,00	0,54%
Despesas De Capital	265.220.374,00	23,74%
Investimentos	265.220.374,00	23,74%

DOTAÇÃO ORÇAMENTAL POR ORGÃO

Órgão: Comissão Nacional Eleitoral

DESPESAS POR NATUREZA ECONÓMICA

Natureza	Valor	%
Total Geral:	17.087.912.402,00	100,00%
Despesas Correntes	16.646.319.046,00	97,42%
Despesas Com O Pessoal	14.848.552.322,00	86,90%
Despesas Com O Pessoal Civil	14.848.552.322,00	86,90%
Contribuições Do Empregador	1.251.447.678,00	7,32%
Contribuições Do Empregador Para A Segurança Social	1.251.447.678,00	7,32%
Despesas Em Bens E Serviços	546.319.046,00	3,20%
Bens	90.824.839,00	0,53%
Serviços	455.494.207,00	2,67%
Despesas De Capital	441.593.356,00	2,58%
Investimentos	365.593.356,00	2,14%
Aquisição De Bens De Capital Fixo	123.604.606,00	0,72%
Compra De Activos Intangíveis	241.988.750,00	1,42%
Outras Despesas De Capital	76.000.000,00	0,44%

DESPESAS POR FUNÇÃO

Função	Valor	%
Total Geral:	17.087.912.402,00	100,00%
Serviços Públicos Gerais	17.084.849.235,00	99,98%
Serviços Gerais Da Administ.Pública Não Especificados	17.084.849.235,00	99,98%
Saúde	3.063.167,00	0,02%
Serviços De Saúde Pública	3.063.167,00	0,02%

DESPESAS POR PROGRAMA

Programa	Valor	%
Total Geral:	17.087.912.402,00	100,00%
Actividade Permanente	16.775.360.485,00	98,17%
Programa De Apoio A Processos Eleitorais	312.551.917,00	1,83%

DESPESAS DE FUNCIONAMENTO E DE APOIO AO DESENVOLVIMENTO

Projecto / Actividade	Valor	%
Total Geral:	17.017.349.235,00	100,00%
Preparação Realização De Eleições	16.775.360.485,00	98,58%
Solução Tecnológica	241.988.750,00	1,42%

PROGRAMA DE INVESTIMENTOS PÚBLICOS

Município / Projecto / Actividade	Total
Total Geral:	70.563.167,00
Estrutura Central	70.563.167,00
Reab. Modernização De 2 Sedes Das Cpe'S /Cne	2.500.000,00
Est. Proj. Construção De 16 Sedes Das Cpe'S /Cne	65.000.000,00
Estudos E Proj. Construção De 19 Gme'S /Cne	3.063.167,00

DESPESAS DE NATUREZA POR UNIDADE ORÇAMENTAL

Unidade Orçamental / Natureza	Valor	%
Comissão Nacional Eleitoral	17.087.912.402,00	100,00%
Despesas Correntes	16.646.319.046,00	97,42%
Despesas Com O Pessoal	14.848.552.322,00	86,90%
Contribuições Do Empregador	1.251.447.678,00	7,32%
Unidade Orçamental / Natureza	Valor	%
Despesas Em Bens E Serviços	546.319.046,00	3,20%
Despesas De Capital	441.593.356,00	2,58%
Investimentos	365.593.356,00	2,14%
Outras Despesas De Capital	76.000.000,00	0,44%

DOTAÇÃO ORÇAMENTAL POR ORGÃO

Órgão: Procuradoria Geral Da República

DESPESAS POR NATUREZA ECONÓMICA

Natureza	Valor	%
Total Geral:	9.503.789.075,00	100,00%
Despesas Correntes	8.735.789.075,00	91,92%
Despesas Com O Pessoal	6.771.234.278,00	71,25%
Despesas Com O Pessoal Civil	6.021.234.278,00	63,36%
Despesas Com O Pessoal Militar	750.000.000,00	7,89%
Contribuições Do Empregador	521.135.428,00	5,48%
Contribuições Do Empregador Para A Segurança Social	521.135.428,00	5,48%
Despesas Em Bens E Serviços	1.438.161.691,00	15,13%
Bens	349.030.295,00	3,67%
Serviços	1.089.131.396,00	11,46%
Subsídios E Transferências Correntes	5.257.678,00	0,06%
Transferências Correntes	5.257.678,00	0,06%
Despesas De Capital	768.000.000,00	8,08%
Investimentos	768.000.000,00	8,08%
Aquisição De Bens De Capital Fixo	768.000.000,00	8,08%

DESPESAS POR FUNÇÃO

Função	Valor	%
Total Geral:	9.503.789.075,00	100,00%
Serviços Públicos Gerais	9.503.789.075,00	100,00%
Órgãos Executivos	9.503.789.075,00	100,00%

DESPESAS POR PROGRAMA

Programa	Valor	%
Total Geral:	9.503.789.075,00	100,00%
Actividade Permanente	9.503.789.075,00	100,00%

DESPESAS DE FUNCIONAMENTO E DE APOIO AO DESENVOLVIMENTO

Projecto / Actividade	Valor	%
Total Geral:	9.503.789.075,00	100,00%
Defesa Da Legalidade E Dos Interesses Do Estado Em Juízo	9.399.098.314,00	98,90%
Manutenção De Resid. De Memb. Do Gov. E Magistrados	104.690.761,00	1,10%

DESPESAS DE NATUREZA POR UNIDADE ORÇAMENTAL

Unidade Orçamental / Natureza	Valor	%
Delegação Prov. Da Huíla Da Proc.Geral Da República	217.802.789,00	100,00%
Despesas Correntes	206.820.389,00	94,96%
Despesas Com O Pessoal	175.514.408,00	80,58%
Contribuições Do Empregador	11.913.915,00	5,47%
Despesas Em Bens E Serviços	19.271.366,00	8,85%
Subsídios E Transferências Correntes	120.700,00	0,06%
Despesas De Capital	10.982.400,00	5,04%
Investimentos	10.982.400,00	5,04%
Unidade Orçamental / Natureza	Valor	%
Delegação Prov. Da Lunda-Sul Da Proc.Geral Da República	167.177.981,00	100,00%
Despesas Correntes	156.195.581,00	93,43%
Despesas Com O Pessoal	119.616.381,00	71,55%
Contribuições Do Empregador	13.210.100,00	7,90%

DOTAÇÃO ORÇAMENTAL POR ORGÃO		
DESPESAS DE NATUREZA POR UNIDADE ORÇAMENTAL		
Unidade Orçamental / Natureza	Valor	%
Despesas Em Bens E Serviços	22.649.000,00	13,55%
Subsídios E Transferências Correntes	720.100,00	0,43%
Despesas De Capital	10.982.400,00	6,57%
Investimentos	10.982.400,00	6,57%
Unidade Orçamental / Natureza	Valor	%
Delegação Prov. De Benguela Da Proc.Geral Da República	284.179.153,00	100,00%
Despesas Correntes	273.196.753,00	96,14%
Despesas Com O Pessoal	241.062.069,00	84,83%
Contribuições Do Empregador	10.643.997,00	3,75%
Despesas Em Bens E Serviços	21.428.609,00	7,54%
Subsídios E Transferências Correntes	62.078,00	0,02%
Despesas De Capital	10.982.400,00	3,86%
Investimentos	10.982.400,00	3,86%
Unidade Orçamental / Natureza	Valor	%
Delegação Prov. De Cabinda Da Proc.Geral Da República	202.509.818,00	100,00%
Despesas Correntes	191.527.418,00	94,58%
Despesas Com O Pessoal	155.393.294,00	76,73%
Contribuições Do Empregador	19.000.000,00	9,38%
Despesas Em Bens E Serviços	17.114.124,00	8,45%
Subsídios E Transferências Correntes	20.000,00	0,01%
Despesas De Capital	10.982.400,00	5,42%
Investimentos	10.982.400,00	5,42%
Unidade Orçamental / Natureza	Valor	%
Delegação Prov. De Luanda Da Proc.Geral Da República	119.102.869,00	100,00%
Despesas Correntes	86.002.069,00	72,21%
Despesas Em Bens E Serviços	86.002.069,00	72,21%
Despesas De Capital	33.100.800,00	27,79%
Investimentos	33.100.800,00	27,79%
Unidade Orçamental / Natureza	Valor	%
Delegação Prov. De Malanje Da Proc.Geral Da República	186.519.129,00	100,00%
Despesas Correntes	175.536.729,00	94,11%
Despesas Com O Pessoal	148.524.996,00	79,63%
Contribuições Do Empregador	14.165.094,00	7,59%
Despesas Em Bens E Serviços	12.799.639,00	6,86%
Subsídios E Transferências Correntes	47.000,00	0,03%
Despesas De Capital	10.982.400,00	5,89%
Investimentos	10.982.400,00	5,89%
Unidade Orçamental / Natureza	Valor	%
Delegação Prov. Do Bengo Da Proc.Geral Da República	185.027.557,00	100,00%
Despesas Correntes	174.045.157,00	94,06%
Despesas Com O Pessoal	148.905.923,00	80,48%
Contribuições Do Empregador	10.163.153,00	5,49%
Despesas Em Bens E Serviços	14.956.881,00	8,08%
Subsídios E Transferências Correntes	19.200,00	0,01%

DOTAÇÃO ORÇAMENTAL POR ORGÃO

DESPESAS DE NATUREZA POR UNIDADE ORÇAMENTAL

Unidade Orçamental / Natureza	Valor	%
Despesas De Capital	10.982.400,00	5,94%
Investimentos	10.982.400,00	5,94%
Unidade Orçamental / Natureza	Valor	%
Delegação Prov. Do Bié Da Proc.Geral Da República	176.238.359,00	100,00%
Despesas Correntes	165.255.959,00	93,77%
Despesas Com O Pessoal	136.136.835,00	77,25%
Contribuições Do Empregador	12.000.000,00	6,81%
Despesas Em Bens E Serviços	17.114.124,00	9,71%
Subsídios E Transferências Correntes	5.000,00	0,00%
Despesas De Capital	10.982.400,00	6,23%
Investimentos	10.982.400,00	6,23%
Unidade Orçamental / Natureza	Valor	%
Delegação Prov. Do C.Norte Da Proc.Geral Da República	192.990.856,00	100,00%
Despesas Correntes	182.008.456,00	94,31%
Despesas Com O Pessoal	146.351.090,00	75,83%
Contribuições Do Empregador	15.600.000,00	8,08%
Despesas Em Bens E Serviços	19.271.366,00	9,99%
Subsídios E Transferências Correntes	786.000,00	0,41%
Despesas De Capital	10.982.400,00	5,69%
Investimentos	10.982.400,00	5,69%
Unidade Orçamental / Natureza	Valor	%
Delegação Prov. Do C.Sul Da Proc.Geral Da República	261.620.600,00	100,00%
Despesas Correntes	250.638.200,00	95,80%
Despesas Com O Pessoal	222.524.076,00	85,06%
Contribuições Do Empregador	10.000.000,00	3,82%
Despesas Em Bens E Serviços	17.114.124,00	6,54%
Subsídios E Transferências Correntes	1.000.000,00	0,38%
Despesas De Capital	10.982.400,00	4,20%
Investimentos	10.982.400,00	4,20%
Unidade Orçamental / Natureza	Valor	%
Delegação Prov. Do Cunene Da Proc.Geral Da República	175.476.550,00	100,00%
Despesas Correntes	164.494.150,00	93,74%
Despesas Com O Pessoal	123.947.749,00	70,63%
Contribuições Do Empregador	21.225.835,00	12,10%
Despesas Em Bens E Serviços	19.271.366,00	10,98%
Subsídios E Transferências Correntes	49.200,00	0,03%
Despesas De Capital	10.982.400,00	6,26%
Investimentos	10.982.400,00	6,26%
Unidade Orçamental / Natureza	Valor	%
Delegação Prov. Do Huambo Da Proc.Geral Da República	225.894.271,00	100,00%
Despesas Correntes	214.911.871,00	95,14%
Despesas Com O Pessoal	107.768.910,00	47,71%
Contribuições Do Empregador	91.186.080,00	40,37%
Despesas Em Bens E Serviços	14.956.881,00	6,62%

DOTAÇÃO ORÇAMENTAL POR ORGÃO		
DESPESAS DE NATUREZA POR UNIDADE ORÇAMENTAL		
Unidade Orçamental / Natureza	Valor	%
Subsídios E Transferências Correntes	1.000.000,00	0,44%
Despesas De Capital	10.982.400,00	4,86%
Investimentos	10.982.400,00	4,86%
Unidade Orçamental / Natureza	Valor	%
Delegação Prov. Do Moxico Da Proc.Geral Da República	150.696.664,00	100,00%
Despesas Correntes	139.714.264,00	92,71%
Despesas Com O Pessoal	114.000.000,00	75,65%
Contribuições Do Empregador	8.600.140,00	5,71%
Despesas Em Bens E Serviços	17.114.124,00	11,36%
Despesas De Capital	10.982.400,00	7,29%
Investimentos	10.982.400,00	7,29%
Unidade Orçamental / Natureza	Valor	%
Delegação Prov. Do Namibe Da Proc.Geral Da República	209.807.445,00	100,00%
Despesas Correntes	198.825.045,00	94,77%
Despesas Com O Pessoal	165.510.921,00	78,89%
Contribuições Do Empregador	16.200.000,00	7,72%
Despesas Em Bens E Serviços	17.114.124,00	8,16%
Despesas De Capital	10.982.400,00	5,23%
Investimentos	10.982.400,00	5,23%
Unidade Orçamental / Natureza	Valor	%
Delegação Prov. Do Uíge Da Proc.Geral Da República	262.318.316,00	100,00%
Despesas Correntes	251.335.916,00	95,81%
Despesas Com O Pessoal	219.908.582,00	83,83%
Contribuições Do Empregador	12.145.968,00	4,63%
Despesas Em Bens E Serviços	19.271.366,00	7,35%
Subsídios E Transferências Correntes	10.000,00	0,00%
Despesas De Capital	10.982.400,00	4,19%
Investimentos	10.982.400,00	4,19%
Unidade Orçamental / Natureza	Valor	%
Delegação Prov. Do Zaire Da Proc.Geral Da República	262.318.316,00	100,00%
Despesas Correntes	251.335.916,00	95,81%
Despesas Com O Pessoal	211.700.000,00	80,70%
Contribuições Do Empregador	20.024.550,00	7,63%
Despesas Em Bens E Serviços	19.271.366,00	7,35%
Subsídios E Transferências Correntes	340.000,00	0,13%
Despesas De Capital	10.982.400,00	4,19%
Investimentos	10.982.400,00	4,19%
Unidade Orçamental / Natureza	Valor	%
Delegação Prov. Da Lunda-Norte Da Proc.Geral Da República	182.806.224,00	100,00%
Despesas Correntes	171.823.824,00	93,99%
Despesas Com O Pessoal	146.316.496,00	80,04%
Contribuições Do Empregador	8.204.804,00	4,49%
Despesas Em Bens E Serviços	17.114.124,00	9,36%
Subsídios E Transferências Correntes	188.400,00	0,10%

DOTAÇÃO ORÇAMENTAL POR ORGÃO

DESPESAS DE NATUREZA POR UNIDADE ORÇAMENTAL

Unidade Orçamental / Natureza	Valor	%
Despesas De Capital	10.982.400,00	6,01%
Investimentos	10.982.400,00	6,01%
Unidade Orçamental / Natureza	Valor	%
Delegação Prov.Do C.Cubango Da Proc.Geral Da República	187.152.754,00	100,00%
Despesas Correntes	176.170.354,00	94,13%
Despesas Com O Pessoal	151.808.988,00	81,12%
Contribuições Do Empregador	5.000.000,00	2,67%
Despesas Em Bens E Serviços	19.271.366,00	10,30%
Subsídios E Transferências Correntes	90.000,00	0,05%
Despesas De Capital	10.982.400,00	5,87%
Investimentos	10.982.400,00	5,87%
Unidade Orçamental / Natureza	Valor	%
Procuradoria Geral Da República	4.668.571.750,00	100,00%
Despesas Correntes	4.175.592.550,00	89,44%
Despesas Com O Pessoal	3.075.875.797,00	65,88%
Contribuições Do Empregador	221.851.792,00	4,75%
Despesas Em Bens E Serviços	877.064.961,00	18,79%
Subsídios E Transferências Correntes	800.000,00	0,02%
Despesas De Capital	492.979.200,00	10,56%
Investimentos	492.979.200,00	10,56%
Unidade Orçamental / Natureza	Valor	%
Procuradoria Militar	1.185.577.674,00	100,00%
Despesas Correntes	1.130.358.474,00	95,34%
Despesas Com O Pessoal	960.367.763,00	81,00%
Despesas Em Bens E Serviços	169.990.711,00	14,34%
Despesas De Capital	55.219.200,00	4,66%
Investimentos	55.219.200,00	4,66%

DOTAÇÃO ORÇAMENTAL POR ORGÃO

Órgão: Serviços De Inteligência E Segurança Do Estado

DESPESAS POR NATUREZA ECONÓMICA

Natureza	Valor	%
Total Geral:	41.218.679.185,00	100,00%
Despesas Correntes	40.408.480.170,00	98,03%
Despesas Com O Pessoal	33.548.206.425,00	81,39%
Despesas Com O Pessoal Paramilitar	33.548.206.425,00	81,39%
Contribuições Do Empregador	2.942.489.956,00	7,14%
Contribuições Do Empregador Para A Segurança Social	2.942.489.956,00	7,14%
Despesas Em Bens E Serviços	3.333.141.504,00	8,09%
Bens	1.658.515.605,00	4,02%
Serviços	1.674.625.899,00	4,06%
Subsídios E Transferências Correntes	584.642.285,00	1,42%
Transferências Correntes	584.642.285,00	1,42%
Despesas De Capital	810.199.015,00	1,97%
Investimentos	810.199.015,00	1,97%
Aquisição De Bens De Capital Fixo	810.199.015,00	1,97%

DESPESAS POR FUNÇÃO

Função	Valor	%
Total Geral:	41.218.679.185,00	100,00%
Serviços Públicos Gerais	421.645.316,00	1,02%
Serviços Gerais Da Administ.Pública Não Especificados	421.645.316,00	1,02%
Defesa	770.001.529,00	1,87%
Defesa Civil	315.347.494,00	0,77%
Serviços De Defesa Não Especificados	454.654.035,00	1,10%
Segurança E Ordem Pública	39.899.991.170,00	96,80%
Investigação E Desenvolvimento Em Seg.E Ordem Pública	39.899.991.170,00	96,80%
Educação	67.530.840,00	0,16%
Ensino Técnico-Profissional	67.530.840,00	0,16%
Saúde	44.510.330,00	0,11%
Serviços Hospitalares Gerais	22.000.000,00	0,05%
Serviços De Centros Médicos E De Maternidade	22.510.330,00	0,05%
Habitação E Serviços Comunitários	15.000.000,00	0,04%
Desenvolvimento Habitacional	15.000.000,00	0,04%

DESPESAS POR PROGRAMA

Programa	Valor	%
Total Geral:	41.218.679.185,00	100,00%
Actividade Permanente	40.215.338.664,00	97,57%
Prog.De Implem.Do Sistem.Nac.De Ciência Tecno.E Inovação	8.000.000,00	0,02%
Prog.De Qualif.Téc.E Prof.Dos Rec.Hum.Das F.De Segurança	348.984.316,00	0,85%
Programa De Gestão E Ampliação Da Rede Sanitária	44.510.330,00	0,11%
Programa.De Const.De Equipam.Sociais E Edifícios Públicos	601.845.875,00	1,46%

DESPESAS DE FUNCIONAMENTO E DE APOIO AO DESENVOLVIMENTO

Projecto / Actividade	Valor	%
Total Geral:	40.215.338.664,00	100,00%
Administração E Gestão Dos Serviços De Informações	39.897.705.312,00	99,21%
Administração E Gestão Dos Serviços De Segurança E Ordem Pública	50.633.352,00	0,13%
Funcionamento Da C.I.P.R.E.D-Com.Intern.P/Protecção Rec.Diamantíferos	267.000.000,00	0,66%

DOTAÇÃO ORÇAMENTAL POR ORGÃO

PROGRAMA DE INVESTIMENTOS PÚBLICOS

Município / Projecto / Actividade	Total
Total Geral:	1.003.340.521,00
Belas	37.246.506,00
Outros Projectos	37.246.506,00
Benguela	57.518.545,00
Outros Projectos	57.518.545,00
Cazengo	49.478.122,00
Outros Projectos	49.478.122,00
Chitão	22.510.330,00
Outros Projectos	22.510.330,00
Cuito	85.303.557,00
Outros Projectos	85.303.557,00
Estrutura Central	109.402.297,00
Outros Projectos	109.402.297,00
Ingombota	250.994.184,00
Outros Projectos	250.994.184,00
Luanda	45.050.821,00
Outros Projectos	45.050.821,00
Lubango	24.453.000,00
Outros Projectos	24.453.000,00
Lucapa	27.550.338,00
Outros Projectos	27.550.338,00
Mbanza Congo	13.000.000,00
Outros Projectos	13.000.000,00
Moxico	65.000.000,00
Outros Projectos	65.000.000,00
Namibe	18.000.000,00
Outros Projectos	18.000.000,00
Ombadja	29.601.729,00
Outros Projectos	29.601.729,00
Sumbe	132.231.092,00
Outros Projectos	132.231.092,00
Uíge	13.000.000,00
Outros Projectos	13.000.000,00
Viana	23.000.000,00
Outros Projectos	23.000.000,00

DESPESAS DE NATUREZA POR UNIDADE ORÇAMENTAL

Unidade Orçamental / Natureza	Valor	%
Deleg.Prov.Dos Serv. De Inteligência E Segurança Do Estado Kwanza-Sul	21.620.205,00	100,00%
Despesas Correntes	21.620.205,00	100,00%
Despesas Em Bens E Serviços	21.620.205,00	100,00%
Unidade Orçamental / Natureza	Valor	%
Deleg.Prov.Dos Serv.De Inteligência E Segurança Do Estado C.Cubango	28.475.193,00	100,00%

DOTAÇÃO ORÇAMENTAL POR ORGÃO		
DESPESAS DE NATUREZA POR UNIDADE ORÇAMENTAL		
Unidade Orçamental / Natureza	Valor	%
Despesas Correntes	28.475.193,00	100,00%
Despesas Em Bens E Serviços	28.475.193,00	100,00%
Unidade Orçamental / Natureza	Valor	%
Deleg.Prov.Dos Serv.De Inteligência E Segurança Do Estado Kwanza-Norte	20.943.887,00	100,00%
Despesas Correntes	20.943.887,00	100,00%
Despesas Em Bens E Serviços	20.943.887,00	100,00%
Unidade Orçamental / Natureza	Valor	%
Deleg.Prov.Dos Serv.De Inteligência E Segurança Do Estado Lunda-Norte	17.430.082,00	100,00%
Despesas Correntes	17.430.082,00	100,00%
Despesas Em Bens E Serviços	17.430.082,00	100,00%
Unidade Orçamental / Natureza	Valor	%
Deleg.Prov.Dos Serv.De Inteligência E Segurança Do Estado Lunda-Sul	17.121.116,00	100,00%
Despesas Correntes	17.121.116,00	100,00%
Despesas Em Bens E Serviços	17.121.116,00	100,00%
Unidade Orçamental / Natureza	Valor	%
Deleg.Prov.Dos Serviços De Inteligência E Segurança Do Estado Bengo	16.927.953,00	100,00%
Despesas Correntes	16.927.953,00	100,00%
Despesas Em Bens E Serviços	16.927.953,00	100,00%
Unidade Orçamental / Natureza	Valor	%
Deleg.Prov.Dos Serviços De Inteligência E Segurança Do Estado Benguela	26.416.649,00	100,00%
Despesas Correntes	26.416.649,00	100,00%
Despesas Em Bens E Serviços	26.416.649,00	100,00%
Unidade Orçamental / Natureza	Valor	%
Deleg.Prov.Dos Serviços De Inteligência E Segurança Do Estado Bie	24.759.316,00	100,00%
Despesas Correntes	24.759.316,00	100,00%
Despesas Em Bens E Serviços	24.759.316,00	100,00%
Unidade Orçamental / Natureza	Valor	%
Deleg.Prov.Dos Serviços De Inteligência E Segurança Do Estado Cabinda	32.589.528,00	100,00%
Despesas Correntes	32.589.528,00	100,00%
Despesas Em Bens E Serviços	32.589.528,00	100,00%
Unidade Orçamental / Natureza	Valor	%
Deleg.Prov.Dos Serviços De Inteligência E Segurança Do Estado Cunene	19.551.393,00	100,00%
Despesas Correntes	19.551.393,00	100,00%
Despesas Em Bens E Serviços	19.551.393,00	100,00%
Unidade Orçamental / Natureza	Valor	%
Deleg.Prov.Dos Serviços De Inteligência E Segurança Do Estado Da Huíla	26.813.147,00	100,00%
Despesas Correntes	26.813.147,00	100,00%
Despesas Em Bens E Serviços	26.813.147,00	100,00%
Unidade Orçamental / Natureza	Valor	%
Deleg.Prov.Dos Serviços De Inteligência E Segurança Do Estado Huambo	35.225.580,00	100,00%
Despesas Correntes	35.225.580,00	100,00%
Despesas Em Bens E Serviços	35.225.580,00	100,00%
Unidade Orçamental / Natureza	Valor	%

DOTAÇÃO ORÇAMENTAL POR ORGÃO		
DESPESAS DE NATUREZA POR UNIDADE ORÇAMENTAL		
Unidade Orçamental / Natureza	Valor	%
Deleg.Prov.Dos Serviços De Inteligência E Segurança Do Estado Luanda	26.165.577,00	100,00%
Despesas Correntes	26.165.577,00	100,00%
Despesas Em Bens E Serviços	26.165.577,00	100,00%
Unidade Orçamental / Natureza	Valor	%
Deleg.Prov.Dos Serviços De Inteligência E Segurança Do Estado Malanje	22.338.462,00	100,00%
Despesas Correntes	22.338.462,00	100,00%
Despesas Em Bens E Serviços	22.338.462,00	100,00%
Unidade Orçamental / Natureza	Valor	%
Deleg.Prov.Dos Serviços De Inteligência E Segurança Do Estado Moxico	25.555.091,00	100,00%
Despesas Correntes	25.555.091,00	100,00%
Despesas Em Bens E Serviços	25.555.091,00	100,00%
Unidade Orçamental / Natureza	Valor	%
Deleg.Prov.Dos Serviços De Inteligência E Segurança Do Estado Namibe	20.388.245,00	100,00%
Despesas Correntes	20.388.245,00	100,00%
Despesas Em Bens E Serviços	20.388.245,00	100,00%
Unidade Orçamental / Natureza	Valor	%
Deleg.Prov.Dos Serviços De Inteligência E Segurança Do Estado Uíge	34.008.171,00	100,00%
Despesas Correntes	34.008.171,00	100,00%
Despesas Em Bens E Serviços	34.008.171,00	100,00%
Unidade Orçamental / Natureza	Valor	%
Deleg.Prov.Dos Serviços De Inteligência E Segurança Do Estado Zaire	21.743.756,00	100,00%
Despesas Correntes	21.743.756,00	100,00%
Despesas Em Bens E Serviços	21.743.756,00	100,00%
Unidade Orçamental / Natureza	Valor	%
Serviço De Inteligência E Segurança Do Estado	40.780.605.834,00	100,00%
Despesas Correntes	39.970.406.819,00	98,01%
Despesas Com O Pessoal	33.548.206.425,00	82,27%
Contribuições Do Empregador	2.942.489.956,00	7,22%
Despesas Em Bens E Serviços	2.895.068.153,00	7,10%
Subsídios E Transferências Correntes	584.642.285,00	1,43%
Despesas De Capital	810.199.015,00	1,99%
Investimentos	810.199.015,00	1,99%

DOTAÇÃO ORÇAMENTAL POR ORGÃO

Órgão: Serviços De Inteligência E Segurança Militar

DESPESAS POR NATUREZA ECONÓMICA

Natureza	Valor	%
Total Geral:	3.295.998.047,00	100,00%
Despesas Correntes	1.958.762.673,00	59,43%
Despesas Com O Pessoal	873.110.786,00	26,49%
Despesas Com O Pessoal Civil	363.787.613,00	11,04%
Despesas Com O Pessoal Militar	509.323.173,00	15,45%
Contribuições Do Empregador	38.951.230,00	1,18%
Contribuições Do Empregador Para A Segurança Social	38.951.230,00	1,18%
Despesas Em Bens E Serviços	1.046.110.657,00	31,74%
Bens	341.380.820,00	10,36%
Serviços	704.729.837,00	21,38%
Subsídios E Transferências Correntes	590.000,00	0,02%
Transferências Correntes	590.000,00	0,02%
Despesas De Capital	1.337.235.374,00	40,57%
Investimentos	1.337.235.374,00	40,57%
Aquisição De Bens De Capital Fixo	1.337.235.374,00	40,57%

DESPESAS POR FUNÇÃO

Função	Valor	%
Total Geral:	3.295.998.047,00	100,00%
Defesa	3.293.424.146,00	99,92%
Defesa Militar	2.074.837.882,00	62,95%
Serviços De Defesa Não Especificados	1.218.586.264,00	36,97%
Segurança E Ordem Pública	2.573.901,00	0,08%
Serviços De Segurança E Ordem Pública Não Especificados	2.573.901,00	0,08%

DESPESAS POR PROGRAMA

Programa	Valor	%
Total Geral:	3.295.998.047,00	100,00%
Actividade Permanente	1.247.837.882,00	37,86%
Prog. De Melhoría Do Sistema De Form. Técnico Profissional	1.218.586.264,00	36,97%
Prog. Melh. Da Qualid. E Das Cap. Téc. E Infraest. Das F. Armadas	827.000.000,00	25,09%
Programa. De Const. De Equipam. Sociais E Edifícios Públicos	2.573.901,00	0,08%

DESPESAS DE FUNCIONAMENTO E DE APOIO AO DESENVOLVIMENTO

Projecto / Actividade	Valor	%
Total Geral:	2.074.837.882,00	100,00%
Administração E Gestão Dos Serviços De Defesa Nacional	1.247.837.882,00	60,14%
Potenciação E Apetrechamento Técnico-Militar (Despesas De Capital)	827.000.000,00	39,86%

PROGRAMA DE INVESTIMENTOS PÚBLICOS

Município / Projecto / Actividade	Total
Total Geral:	1.221.160.165,00
Estrutura Central	2.573.901,00
Outros Projectos	2.573.901,00
Lubango	1.218.586.264,00
Outros Projectos	1.218.586.264,00

DESPESAS DE NATUREZA POR UNIDADE ORÇAMENTAL

Unidade Orçamental / Natureza	Valor	%
Serviço De Inteligência E Segurança Militar	3.295.998.047,00	100,00%
Despesas Correntes	1.958.762.673,00	59,43%
Despesas Com O Pessoal	873.110.786,00	26,49%
Contribuições Do Empregador	38.951.230,00	1,18%
Despesas Em Bens E Serviços	1.046.110.657,00	31,74%
Subsídios E Transferências Correntes	590.000,00	0,02%
Despesas De Capital	1.337.235.374,00	40,57%
Investimentos	1.337.235.374,00	40,57%

DOTAÇÃO ORÇAMENTAL POR ORGÃO

Órgão: Serviços De Inteligência Externa

DESPESAS POR NATUREZA ECONÓMICA

Natureza	Valor	%
Total Geral:	16.339.721.339,00	100,00%
Despesas Correntes	12.552.475.320,00	76,82%
Despesas Com O Pessoal	7.052.461.632,00	43,16%
Despesas Com O Pessoal Civil	2.301.726.443,00	14,09%
Despesas Com O Pessoal Paramilitar	4.750.735.189,00	29,07%
Contribuições Do Empregador	763.176.032,00	4,67%
Contribuições Do Empregador Para A Segurança Social	43.108.052,00	0,26%
Outras Contribuições Do Empregador	720.067.980,00	4,41%
Despesas Em Bens E Serviços	2.008.475.320,00	12,29%
Bens	371.397.617,00	2,27%
Serviços	1.637.077.703,00	10,02%
Subsídios E Transferências Correntes	2.728.362.336,00	16,70%
Transferências Correntes	2.728.362.336,00	16,70%
Despesas De Capital	3.787.246.019,00	23,18%
Investimentos	3.787.246.019,00	23,18%
Aquisição De Bens De Capital Fixo	3.787.246.019,00	23,18%

DESPESAS POR FUNÇÃO

Função	Valor	%
Total Geral:	16.339.721.339,00	100,00%
Segurança E Ordem Pública	16.339.721.339,00	100,00%
Investigação E Desenvolvimento Em Seg. E Ordem Pública	16.339.721.339,00	100,00%

DESPESAS POR PROGRAMA

Programa	Valor	%
Total Geral:	16.339.721.339,00	100,00%
Actividade Permanente	12.693.759.042,00	77,69%
Prog. De Qualif. Téc. E Prof. Dos. Rec. Hum. Das F. De Segurança	3.527.658.622,00	21,59%
Prog. Melh. Da Qualid. E Das Cap. Téc. E Infraest. Das F. Armadas	118.303.675,00	0,72%

DESPESAS DE FUNCIONAMENTO E DE APOIO AO DESENVOLVIMENTO

Projecto / Actividade	Valor	%
Total Geral:	12.811.062.717,00	100,00%
Administração E Gestão Dos Serviços De Informações	8.241.929.340,00	64,33%
Infomatização Dos Serviços	616.696.325,00	4,81%
Potenciação E Apetrechamento Técnico-Material	117.303.675,00	0,92%
Prestação De Serviços De Educação	615.990.742,00	4,81%
Promoção De Acções De Intercâmbio E Cooperação Internacional	35.000.000,00	0,27%
Serviços No Exterior	3.176.619.838,00	24,80%
Superação E Especialização De Quadros	7.522.797,00	0,06%

PROGRAMA DE INVESTIMENTOS PÚBLICOS

Município / Projecto / Actividade	Total
Total Geral:	3.528.658.622,00
Estrutura Central	3.528.658.622,00
Apetrechamento Das Instalações Com Sistemas De Segurança E Protecção	333.334,00
Construção Do Centro Angola National Security Network	333.333,00
Elaboração De Estudos Técnicos Para Construção De Um Laboratorio	333.333,00
Outros Projectos	3.527.658.622,00

DESPESAS DE NATUREZA POR UNIDADE ORÇAMENTAL		
Unidade Orçamental / Natureza	Valor	%
Serviço De Inteligência Externa	16.339.721.339,00	100,00%
Despesas Correntes	12.552.475.320,00	76,82%
Despesas Com O Pessoal	7.052.461.632,00	43,16%
Contribuições Do Empregador	763.176.032,00	4,67%
Despesas Em Bens E Serviços	2.008.475.320,00	12,29%
Subsídios E Transferências Correntes	2.728.362.336,00	16,70%
Despesas De Capital	3.787.246.019,00	23,18%
Investimentos	3.787.246.019,00	23,18%

DOTAÇÃO ORÇAMENTAL POR ORGÃO		
Órgão: Inspeção Geral Da Administ. Do Estado		
DESPESAS POR NATUREZA ECONÓMICA		
Natureza	Valor	%
Total Geral:	699.147.402,00	100,00%
Despesas Correntes	547.162.402,00	78,26%
Despesas Com O Pessoal	206.836.525,00	29,58%
Despesas Com O Pessoal Civil	206.836.525,00	29,58%
Contribuições Do Empregador	14.168.061,00	2,03%
Contribuições Do Empregador Para A Segurança Social	14.168.061,00	2,03%
Despesas Em Bens E Serviços	325.857.816,00	46,61%
Bens	44.335.898,00	6,34%
Serviços	281.521.918,00	40,27%
Subsídios E Transferências Correntes	300.000,00	0,04%
Transferências Correntes	300.000,00	0,04%
Despesas De Capital	151.985.000,00	21,74%
Investimentos	151.985.000,00	21,74%
Aquisição De Bens De Capital Fixo	151.985.000,00	21,74%

DESPESAS POR FUNÇÃO		
Função	Valor	%
Total Geral:	699.147.402,00	100,00%
Serviços Públicos Gerais	699.147.402,00	100,00%
Órgãos Executivos	699.147.402,00	100,00%

DESPESAS POR PROGRAMA		
Programa	Valor	%
Total Geral:	699.147.402,00	100,00%
Actividade Permanente	699.147.402,00	100,00%

DESPESAS DE FUNCIONAMENTO E DE APOIO AO DESENVOLVIMENTO		
Projecto / Actividade	Valor	%
Total Geral:	699.147.402,00	100,00%
Acções Inspectivas	65.764.500,00	9,41%
Controlo E Fiscaliz. Geral Da Actividade Dos Órgãos Da Admin. Do Estado	412.960.252,00	59,07%
Criação Da Base De Dados, Estatística E Desenvolvimento Do Web Site	171.775.049,00	24,57%
Formação De Quadros Da Administração Pública	27.384.281,00	3,92%
Promoção De Acções De Intercâmbio E Cooperação Internacional	21.263.320,00	3,04%

DESPESAS DE NATUREZA POR UNIDADE ORÇAMENTAL		
Unidade Orçamental / Natureza	Valor	%
Inspeção Geral Da Administração Do Estado	699.147.402,00	100,00%
Despesas Correntes	547.162.402,00	78,26%
Despesas Com O Pessoal	206.836.525,00	29,58%
Contribuições Do Empregador	14.168.061,00	2,03%
Despesas Em Bens E Serviços	325.857.816,00	46,61%
Subsídios E Transferências Correntes	300.000,00	0,04%
Despesas De Capital	151.985.000,00	21,74%
Investimentos	151.985.000,00	21,74%

DOTAÇÃO ORÇAMENTAL POR ORGÃO

Órgão: Governo Provincial De Luanda

DESPESAS POR NATUREZA ECONÓMICA

Natureza	Valor	%
Total Geral:	159.070.178.828,00	100,00%
Despesas Correntes	128.250.647.613,00	80,63%
Despesas Com O Pessoal	78.229.035.460,00	49,18%
Despesas Com O Pessoal Civil	78.229.035.460,00	49,18%
Contribuições Do Empregador	5.174.596.018,00	3,25%
Contribuições Do Empregador Para A Segurança Social	5.174.596.018,00	3,25%
Despesas Em Bens E Serviços	36.755.096.354,00	23,11%
Bens	7.464.528.609,00	4,69%
Serviços	29.290.567.745,00	18,41%
Subsídios E Transferências Correntes	8.091.919.781,00	5,09%
Transferências Correntes	8.091.919.781,00	5,09%
Despesas De Capital	30.819.531.215,00	19,37%
Investimentos	30.819.531.215,00	19,37%
Aquisição De Bens De Capital Fixo	30.819.531.215,00	19,37%

DESPESAS POR FUNÇÃO

Função	Valor	%
Total Geral:	159.070.178.828,00	100,00%
Serviços Públicos Gerais	40.535.125.170,00	25,48%
Órgãos Executivos	40.026.658.866,00	25,16%
Serviços Gerais	188.466.304,00	0,12%
Serviços Gerais Da Administ.Pública Não Especificados	320.000.000,00	0,20%
Segurança E Ordem Pública	157.360.000,00	0,10%
Serviços Policiais	157.360.000,00	0,10%
Educação	63.586.590.993,00	39,97%
Ensino Pré-Escolar	398.340.395,00	0,25%
Ensino Primário	51.874.738.801,00	32,61%
Ensino Secundário	5.560.752.557,00	3,50%
Serviços Subsidiários À Educação	4.735.617.060,00	2,98%
Ensino Técnico-Profissional	1.017.142.180,00	0,64%
Saúde	25.838.773.690,00	16,24%
Serviços Hospitalares Gerais	8.684.956.864,00	5,46%
Serviços De Centros Médicos E De Maternidade	4.917.875.116,00	3,09%
Serviços De Saúde Pública	12.029.982.960,00	7,56%
Serviços De Saúde Ambulatórios	205.958.750,00	0,13%
Protecção Social	157.996.112,00	0,10%
Família E Infância	132.410.032,00	0,08%
Velhice	24.916.500,00	0,02%
Sobrevivência	669.580,00	0,00%
Habituação E Serviços Comunitários	15.357.067.380,00	9,65%
Desenvolvimento Habitacional	1.159.519.714,00	0,73%
Abastecimento De Água	484.776.794,00	0,30%
Iluminação Das Vias Públicas	707.205.436,00	0,44%
Desenvolvimento Comunitário	1.535.275.290,00	0,97%
Saneamento Básico	500.000.000,00	0,31%
Infra-Estrutura Urbana	10.085.495.851,00	6,34%
Habituação E Serviços Comunitários Não Especificados	884.794.295,00	0,56%

DOTAÇÃO ORÇAMENTAL POR ORGÃO

DESPESAS POR PROGRAMA

Programa	Valor	%
Total Geral:	159.070.178.828,00	100,00%
Actividade Permanente	107.264.690.273,00	67,43%
Prog. De Melhor. Do Sistema De Form. Técnico Profissional	113.310.000,00	0,07%
Prog. De Conserv. Da Biodiversidade E Áreas De Conservação	10.000.000,00	0,01%
Prog. De Des. E Estrut. Da Form. De Prof. E De Esp. Em Educação	106.000.000,00	0,07%
Prog. De Desen. Da Act. Com. E Das Infraest. Comerciais Básicas	500.000.000,00	0,31%
Prog. De Estruturacao Do Povoamento E Ordenam. Do Território	849.794.295,00	0,53%
Prog. De Melh. Da Oper. E Da Cap. De Man. E Rep. Da F. Pésqueira	10.000.000,00	0,01%
Prog. De Melhor. Do Sist. De Form. Téc. E Profis. E Do Emprego	316.546.400,00	0,20%
Prog. De Prest. De Cuidados Primários E Assist. Hospitalar	1.088.343.636,00	0,68%
Prog. De Reab. E Amp. Das Redes De Distrib. De Energ. Eléctrica	1.334.417.134,00	0,84%
Prog. De Reab. E Const. Das Infraestrutras Económ. Básicas	474.235.384,00	0,30%
Prog. De Reab. E Const. De Infra-Estrut. De Transp. Rodoviário	7.060.550.002,00	4,44%
Prog. De Reab. E Exp. Dos Sist Urbanos De Água E Saneamento	3.204.936.012,00	2,01%
Prog. De Valoriz. Da Família E Melhor. Das Suas Cond. De Vida	3.000.000,00	0,00%
Prog. Nac. De Const. De Infraest. Administrativas E Autárquicas	578.618.040,00	0,36%
Programa De Alarg. Da Rede De Equip. Sociais E Infraestruturas	434.350.000,00	0,27%
Programa De Apoio Social	644.199.255,00	0,40%
Programa De Apoio À Pesca Artesanal	15.787.514,00	0,01%
Programa De Capacitação Institucional	994.393.029,00	0,63%
Programa De Combate Às Grandes Endemias	148.726.311,00	0,09%
Programa De Desenv. Do Ensino Primário E Secundário	2.958.178.121,00	1,86%
Programa De Desenvolvimento Comunitário	827.937.299,00	0,52%
Programa De Desenvolvimento E Promoção Do Desporto	160.000.000,00	0,10%
Programa De Educação E Capacitação P/Gestão Ambiental	12.150.000,00	0,01%
Programa De Expansão Do Ensino Pre-Escolar	398.340.395,00	0,25%
Programa De Implantação Do Sistema De Bibliotecas	25.547.959,00	0,02%
Programa De Implantação Do Sistema De Centros Culturais	147.759.071,00	0,09%
Programa De Melhor. Da Qualidade Dos Serviços De Saúde	3.727.229.109,00	2,34%
Programa De Melhor. Da Saúde Materno-Infantil	313.302.457,00	0,20%
Programa De Ordenamento Do Território E Urbanismo	3.466.930.635,00	2,18%
Programa De Prestação De Cuidados De Saúde	1.000.000,00	0,00%
Programa De Promoção Do Programa De Habitação Social	1.236.579.714,00	0,78%
Programa De Qualidade Ambiental	12.755.284.612,00	8,02%
Programa De Saúde Pública Veterinária	29.462.125,00	0,02%
Programa Integrado De Desen. Rural E Combate A Pobreza	4.545.434.115,00	2,86%
Programa Nacional De Descentralização	158.450.000,00	0,10%
Programa Nacional De Electrificação	319.504.054,00	0,20%
Programa Participativo De Gestao Ambiental	2.595.191.877,00	1,63%
Programa Água Para Todos	240.000.000,00	0,15%

DESPESAS DE FUNCIONAMENTO E DE APOIO AO DESENVOLVIMENTO

Projecto / Actividade	Valor	%
Total Geral:	134.614.441.294,00	100,00%
Apoio A Mulher Rural E Da Periferia	3.000.000,00	0,00%
Desenvolvimento Das Tarefas Da Com. De Desenv. Urbano De Luanda	42.060.000,00	0,03%
Ações De Fomento E Promoção Da Aquicultura	15.787.514,00	0,01%
Ações De Luta Contra A Malária	360.000.000,00	0,27%

DOTAÇÃO ORÇAMENTAL POR ORGÃO

DESPESAS DE FUNCIONAMENTO E DE APOIO AO DESENVOLVIMENTO

Projecto / Actividade	Valor	%
Admin. E Gestão Dos Assuntos Do Estado E Governamentais A Nível Provincial	28.845.169.849,00	21,43%
Admin. E Gestão Dos Serv.De Assistência Social Aos Ant.Comb. E Vet.De Guerra	7.558.447.139,00	5,61%
Administração E Gestão Da Polít. E Promoção Do Desen. Dos Transportes	7.009.200,00	0,01%
Administração E Gestão Dos Serviços De Assistência Social	47.474.187,00	0,04%
Apetrechamento De 10 Centros Educativos Cic Cec	535.806.027,00	0,40%
Apetrechamento De Novas Unidades Escolares	531.424.092,00	0,39%
Apetrechamento De Novas Unidades Hospitalares	221.746.264,00	0,16%
Apetrechamento De Salas De Aulas	90.000.000,00	0,07%
Apoio A Agricultura, Pescas E Comércio Nos Municípios, Comunas	31.152.667,00	0,02%
Apoio Ao Empreendedorismo	13.437.723,00	0,01%
Apoio As Calamidades E Catástrofes Naturais	9.000.000,00	0,01%
Apoio Institucional	313.399.899,00	0,23%
Apoio Às Brigadas De Manutenção Estradas Secundárias/Terciárias	130.000.000,00	0,10%
Apoio Às Famílias Mais Carentes	2.945.073,00	0,00%
Apoio Às Questões De Género E Promoção Da Mulher	3.423.706,00	0,00%
Aquisição De 300 Camiões De Cisterna De Água/Luanda	900.000.000,00	0,67%
Aquisição De Equipamentos Diversos	836.331.083,00	0,62%
Aquisição De Material Para Ordenamento Do Trânsito/Luanda	1.428.030.909,00	1,06%
Aquisição De Meios De Transporte	6.808.001,00	0,01%
Aquisição De Meios E Equipamentos Para Saneamento/Luanda	499.517.346,00	0,37%
Aquisição De Torres De Iluminação Comunitária/Luanda	1.059.792.488,00	0,79%
Aquisição E Montagem Das Guardas Laterais Nas Vias Principais/Luanda	385.311.610,00	0,29%
Aquisição E Montagem De Grupos Geradores Nos Municípios/Luanda	203.670.992,00	0,15%
Aquisição E Montagem De Paineis Solares/Luanda	144.736.919,00	0,11%
Aquisição, Plantação E Manutenção De Palmeiras Adultas/Luanda	160.794.317,00	0,12%
Assistência Social Aos Antigos Combatentes Deficientes De Guerra	2.484.000,00	0,00%
Campanha De Prevenção E Controlo As Epidemias De Malária E Cólera	57.908.311,00	0,04%
Campanha De Vacinação Animal	34.926.925,00	0,03%
Capacitação Profissional Dos Agentes De Saúde E Parteiras/Luanda	3.490.400,00	0,00%
Combate Ao Vih/Sida	818.000,00	0,00%
Comemorações Do 11 De Novembro-Dia Da Independência Nacional	22.287.080,00	0,02%
Conservação E Manutenção De Jardins E Praças Públicas/Luanda	167.484.000,00	0,12%
Controlo Da Epidemia Da Cólera	90.000.000,00	0,07%
Cuidados Primários De Saúde	2.077.774.707,00	1,54%
Desassoreamento De Colectores E Valas De Drenagem	4.000.000,00	0,00%
Desassoreamento E Manutenção Valas De Drenagem/Luanda	23.242.000,00	0,02%
Despesas No Âmbito Do Projecto De Energia E Água	40.000.000,00	0,03%
Efemérides E Datas Comemorativas	54.661.945,00	0,04%
Estudo Para Requalificação Da Vila Da Muxima	27.507.309,00	0,02%
Formação De Pessoal	2.280.000,00	0,00%
Formação E Capacitação De Quadros	55.000.000,00	0,04%
Formação E Superação Técnica Profissional	8.000.000,00	0,01%
Gestão De Brigadas De Reparação De Estradas E Pontes	3.010.842,00	0,00%
Iluminação Das Passadeiras Aéreas C/Recurso A Energia Solar/Luanda	45.000.000,00	0,03%
Implementação Plano De Cadastro De Direito De Superfície/Luanda	100.000.000,00	0,07%
Inserção Social De Pessoas Socialmente Marginalizadas	3.573.000,00	0,00%
Instalação De Sistema De Capt.,Trat E Distrib Águas Nas Zonas Rurais	4.776.794,00	0,00%

DOTAÇÃO ORÇAMENTAL POR ORGÃO

DESPESAS DE FUNCIONAMENTO E DE APOIO AO DESENVOLVIMENTO

Projecto / Actividade	Valor	%
Limpeza Pública De Luanda	14.324.955.285,00	10,64%
Manutenção Activa Dos Semafores	22.803.194,00	0,02%
Manutenção Da Rede Da Iluminação Pública	83.429.835,00	0,06%
Manutenção De Infra-Estruturas Artístico, Cult. Despotivas	2.500.000,00	0,00%
Manutenção De Vias Secundárias E Terceárias	503.400.000,00	0,37%
Manutenção Do Sistema De Semaforização/Luanda	150.000.000,00	0,11%
Manutenção E Conservação Da Baía De Luanda	1.098.588.000,00	0,82%
Manutenção E Conservação De Cemitérios/Lda	10.500.000,00	0,01%
Manutenção E Conservação De Infraestruturas De Saúde/Luanda	150.000.000,00	0,11%
Manutenção E Conservação De Sinalização Horizontal E Vertical/Luanda	22.099.114,00	0,02%
Manutenção E Desobstrução De Coletores	9.869.887,00	0,01%
Manutenção E Operacionalização Das Casas De Banho Públicas	162.000.000,00	0,12%
Manutenção Infraestruturas Historicas Monumentos E Sítios	9.303.916,00	0,01%
Merenda Escolar	735.617.060,00	0,55%
Mobilização Social - Cidades Limpas	138.268.102,00	0,10%
Modernização Da Infraestrutura E Base De Dados	219.360.000,00	0,16%
Montagem De Pt'S Iluminação Pública Com Painéis Solares/Luanda	162.290.954,00	0,12%
Operacionalização Das Infraestruturas Institucionais	33.511.665,00	0,02%
Plano Estratégico Limpeza Pública, Gestão De Resíduos Sólidos/Luanda	10.365.000,00	0,01%
Plano Geral Metropolitano De Luanda	200.000.000,00	0,15%
Preserv. E Prom. Do Acervo Bibliograf. Nacional	10.547.959,00	0,01%
Prestação De Assistência Social	13.019.580,00	0,01%
Prestação De Serviços De Educação	54.115.644.329,00	40,20%
Prestação De Serviços De Manutenção	20.494.500,00	0,02%
Prestação De Serviços De Saúde E Saúde Pública	13.927.043.249,00	10,35%
Prestação De Serviços Primários De Saúde	73.564.072,00	0,05%
Programa Apoio Às Vítimas De Violência	2.200.001,00	0,00%
Programa De Acções Com Crianças De E Na Rua	4.250.221,00	0,00%
Programa De Apoio As Vítimas Da Violência	6.559.521,00	0,00%
Programa De Assistencia A Pessoa Idosa	5.589.849,00	0,00%
Programa De Assistência A Pessoas Idosas Em Situação Vulnerável	24.916.500,00	0,02%
Programa De Localização Familiar	8.828.000,00	0,01%
Programa De Qualidade Ambiental	12.150.000,00	0,01%
Programa De Recolha E Tratamento De Sucata	14.904.000,00	0,01%
Programa De Reforço Da Capacidade Institucional	447.760.000,00	0,33%
Projecto De Apoio Leite E Papas	8.144.389,00	0,01%
Projecto De Apoio Mães Titulares	2.509.500,00	0,00%
Projecto De Conservação E Segurança De Estabelecimentos Públicos	3.063.904,00	0,00%
Realização De Campanhas De Desinfestação	61.000.000,00	0,05%
Realização De Jogos Desportivos Escolares	3.255.689,00	0,00%
Serviços De Estudo, Auditoria E Consultoria	5.000.000,00	0,00%
Siigat- Sistema Integrado De Inform E Gestão Da Administração Do Território	560.087.864,00	0,42%
Solução Tecnológica	6.983.837,00	0,01%
Urbanismo E Desenvolvimento Comunitário	13.560.000,00	0,01%

PROGRAMA DE INVESTIMENTOS PÚBLICOS

Município / Projecto / Actividade	Total
--	--------------

DOTAÇÃO ORÇAMENTAL POR ORGÃO

PROGRAMA DE INVESTIMENTOS PÚBLICOS

Município / Projecto / Actividade	Total
Total Geral:	24.455.737.534,00
Belas	3.458.640.274,00
Construção De Um Centro Pediátrico No Município De Belas	44.489.998,00
Vala De Drenagem Cidade Kilamba	1.646.311.537,00
Construção Apet.Centro De Saúde Da Barra Cuanza/Samba / Luanda	244.235.384,00
Construção De 1 Escola T12 No Bairro Jacaré I-Comuna Do Benfica	113.310.000,00
Construção E Apetrechamento Do Centro Materno Infantil - Dangereux	300.000.000,00
Projecto Água Para Todos Belas Pcp	40.000.000,00
Construção De Infraestrutura De Microfomento Belas - Pcp	6.503.760,00
Construção Infraestruturas Sociais -Belas Pcp	139.007.501,00
Construção E Apetrechamento Hosiptal Referencia Centralidade Kilamba	432.001.000,00
Pavimentação Das Vias De Acesso Morgue Hospital Geral Belas	492.781.094,00
Cacuaco	1.037.512.261,00
Construção Infraestruturas Sociais - Cacuaco Pcp	139.007.501,00
Ampliação E Apetrechamento Da Administração Municipal De Cacuaco	220.000.000,00
Programa De Água Para Todos-Cacuaco 2015	200.000.000,00
Projecto Água Para Todos Cacuaco Pcp	40.000.000,00
Construção De Infraestrutura De Microfomento Cacuaco - Pcp	6.503.760,00
Construção De Hospital Municipal Cacuaco	432.001.000,00
Cazenga	3.877.569.181,00
Elaboração Est.Proj.P/Área Adjac.(Sul) Terreno I Fase/Luanda	515.136.596,00
Construção Infraestruturas Sociais - Cazenga Pcp	123.809.165,00
Construção De Um Parque Urbano/Cazenga/Luanda	100.000.000,00
Const.Infra.P/Área Adjac.(Sul) Primeira Fase Reconversão/Luanda	211.258.040,00
Elaboração Est.Proj.Nov.Áreas Interv.Const.Infraest.Equip.Soc./Luanda	334.657.699,00
Const.Habit.Sociais E Infraest.P/Realojam.Cont.Populações/Luanda	700.000.000,00
Const.Vala Dren.Cazenga Cariango Reab.Arruam Redes Técn.Cazenga/Luanda	1.332.707.681,00
Fiscalização Da Const.Habit.Sociais Infraest.P/Realoj./Luanda	35.000.000,00
Estudo Para Construção De Um Centro De Saúde De Referencia No Cazenga	10.000.000,00
Estudo Para Construção 1 Depósito De Medicamentos No Cazenga	10.000.000,00
Estudo Para Reabilitação Da Repartição Da Saude Do Cazenga	9.000.000,00
Reabilitação Da Escola 3028 No Tala Hady No Cazenga	228.000.000,00
Reabilitação Da Escola 3042, No Cazenga Popular-Luanda	228.000.000,00
Projecto Água Para Todos Cazenga Pcp	40.000.000,00
Icolo E Bengo	1.462.623.222,00
Construção De Um Centro Pediátrico No Icolo Bengo	6.000.000,00
Construção E Apetrechamento De 1 Hospital De Referencia Icolo E Bengo	15.000.000,00
Construção De Uma Escola T12, Em Cassoneca-Luanda	136.410.000,00
Construção De Icentro De Saúde De Referencia No Cassoneca - Luanda	457.350.000,00
Construção E Apetrechamento De Escola T18 Na Caop Nova Na Funda	227.350.000,00
Projecto Água Para Todos Icolo Bengo Pcp	40.000.000,00
Construção De Infraestrutura De Microfomento Icolo E Bengo - Pcp	9.504.720,00
Construção Infraestruturas Sociais -Icolo E Bengo Pcp	139.007.502,00
Construção E Apetrechamento Hospital Municipal Da Centralidade Km44	432.001.000,00
Luanda	8.441.533.607,00
Construção De Uma Escola Primária T12- No Bairro Paraíso-Luanda	200.000,00
Construção De 1 Centro De Saúde De Referência Boa Fé- Luanda	135.211.950,00

DOTAÇÃO ORÇAMENTAL POR ORGÃO

PROGRAMA DE INVESTIMENTOS PÚBLICOS

Município / Projecto / Actividade	Total
Construção De 1 Centro De Saúde - Alto Kifangondo Em Luanda	71.395.861,00
Construção De 1 Centro De Saúde De Referencia No Km 30 Em Luanda	100.000,00
Redes Separativas/Luanda	2.679.732.900,00
Construção E Apetrechamento De Uma Escola T12- Monte Belo-Luanda	3.000.000,00
Construção De Paragens E Cabines De Autocarros	70.556.102,00
Construção E Reparação De Passeios E Lancis Em Luanda	47.419.662,00
Construção Da Escola De Música Clássica De Luanda	137.759.071,00
Construção E Apetrechamento Da Escola Primaria T12 Na Ingombota	88.044.065,00
Construção E Apetrechamento Da Maternidade Distrital Da Samba	121.620.957,00
Construção E Apetrechamento De Um Centro De Saúde Do Golfe	101.106.511,00
Construção E Apetrechamento De Uma Escola T12 No Kilamba Kiaxi	399.162,00
Construção E Apetrechamento De Uma Escola T12 No Distrito Rangel	83.182.295,00
Reabilitação E Apetrechamento Da Escola N° 2019 Maianga Luanda	119.999.867,00
Reabilitação E Apetrechamento Da Escolas N° 5029 Rangel Luanda	119.999.867,00
Requalificação Da Zona Verde Do Alvalade Fase 2	490.464.000,00
Construção E Apetrechamento De Um Centro De Saúde No Sagrada Esperança	213.986.352,00
Construção De Infra-Estruturas 200 Fogos Luanda 2015	436.800.000,00
Estudo Para A Requalificação Do Muro De Vedação Do Palácio De Ferro	10.000.000,00
Estudos Construção 1 Centro De Saúde Com Meios De Diagnóstico Luanda	10.000.000,00
Estudos Para A Construção Do Parque Zé Du Na Cidade De Luanda	10.000.000,00
Estudos Para A Requalificação Da Floresta Da Ilha Do Cabo	10.000.000,00
Estudos Para Construção Da Lota Municipal De Luanda Com Rede De Frio	10.000.000,00
Estudos Para Construção De Um Parque De Estacionamento Na Ingombota	10.000.000,00
Estudos Para Construção Do Centro De Acolhimento Da Cidade De Luanda	10.000.000,00
Estudos Para Construção Do Hospital Municipal De Luanda	10.000.000,00
Reabilitação Da Escola N.º 6041 No Kilamba Kiaxi Luanda	119.999.868,00
Reabilitação, Ampliação Da Escola N°1063 Maianga Luanda	119.999.867,00
Reabilitação Da Escola N.º 5031 No Distrito Rangel Luanda	119.999.868,00
Construção De Infraestrutura De Microfomento Cazenga - Pcp	6.503.760,00
Construção De Infraestrutura De Microfomento Ingombotas - Pcp	5.750.000,00
Construção De Infraestrutura De Microfomento Kilamba Kiaxi - Pcp	5.750.000,00
Construção De Infraestrutura De Microfomento Maianga - Pcp	5.750.000,00
Construção De Infraestrutura De Microfomento Rangel - Pcp	5.750.000,00
Construção De Infraestrutura De Microfomento Samba - Pcp	5.750.000,00
Construção Infraestruturas Sociais - Ingombotas Pcp	68.892.358,00
Construção Infraestruturas Sociais - Kilamba Kiaxi Pcp	68.892.358,00
Construção Infraestruturas Sociais - Rangel Pcp	68.892.358,00
Construção Infraestruturas Sociais - Samba Pcp	68.892.358,00
Construção Infraestruturas Sociais -Maianga Pcp	68.892.358,00
Construção De Um Centro De Formação No Rangel Luanda	316.546.400,00
Construção E Apetrechamento Da Maternidade Distrital Da Samba Fase 2	191.681.500,00
Construção Apetrechamento Hospital Materno Infantil Kilamba	432.001.000,00
Construção E Apetrec. Edif. Sed. Instituto De Plan. Gest. Urbana Luad	500.000.000,00
Construção E Apetrechamento Da Casa Dos Antigos Combatentes E Veterano	22.719.714,00
Construção E Apetrechamento Escola T18 1º Ciclo Sequele	398.340.395,00
Manunção Vias Principais Secundárias E Terciárias Luanda	265.000.000,00
Melhoramento Vias Principais Secundárias E Terciárias	464.550.823,00

DOTAÇÃO ORÇAMENTAL POR ORGÃO

PROGRAMA DE INVESTIMENTOS PÚBLICOS

Município / Projecto / Actividade	Total
Reabilitação E Apetrechamento Gabinete Acção Social Luanda	110.000.000,00
Quiçama	774.870.408,00
Construção De Uma Escola Do 1º Cielo T12 Na Quiçama	21.000.000,00
Construção De Uma Escola T18, Na Muxima-Luanda	227.050.906,00
Construção Do Edifício De Uma Nova Administração Municipal - Quiçama	100.000.000,00
Construção E Apetrechamento De 1 Posto Policial Muxima -Quiçama	63.350.000,00
Construção E Apetrechamento De 1 Centro Médico Na Quiçama	70.000.000,00
Construção E Apetrechamento De 1 Posto Policial No Cabo Ledo- Luanda	38.010.000,00
Construção E Apetrechamento De 1 Posto De Saúde No Cabo Ledo-Luanda	58.410.000,00
Projecto Água Para Todos Quiçama Pcp	40.000.000,00
Construção De Infraestrutura De Microfomento Quiçama - Pcp	10.100.000,00
Construção Infraestruturas Sociais -Quiçama Pcp	146.949.502,00
Sambizanga	233.238.005,00
Construção E Apetrechamento De Um Centro De Formação Sambizanga	28.595.780,00
Reabilitação E Apetrechamento Da Escolas Nº 1132 Sambizanga Luanda	119.999.867,00
Estudos Para A Reabilitação Do Cinema Miramar No Sambizanga	10.000.000,00
Construção De Infraestrutura De Microfomento Sambizanga - Pcp	5.750.000,00
Construção Infraestruturas Sociais - Sambizanga Pcp	68.892.358,00
Viana	2.227.585.421,00
Construção Apet.Centro De Saúde De Referência Zango 3/Luanda	330.993.636,00
Construção Infraestruturas Sociais - Viana Pcp	139.007.502,00
Reabilitação E Ampliação Da Escola 5092 No Capalanga-Luanda	220.000.000,00
Construção De Uma Escola T18 Na Caop C Viana	227.050.906,00
Construção Do Posto Policial Do Calucango Viana	56.000.000,00
Projecto Água Para Todos Viana Pcp	40.000.000,00
Construção De Infraestrutura De Microfomento Viana - Pcp	6.503.760,00
Construção De Uma Escola Primária T12- Viana	280.383.591,00
Construção E Apetrechamento Centro De Referência Do Zango Iv	489.256.315,00
Construção E Apetrech. Centro De Saude De Referencia No Zango Iv	89.309.372,00
Construção E Apetrech. De 1 Escola Primária Zango Iv	199.080.339,00
Requalificação E Ampliação Santuario São Jose - Calumbo	150.000.000,00
Vários Municípios -Luanda	2.942.165.155,00
Manutenção Vias Principais Secundárias E Terceárias/Luanda	79.577,00
Construção De Bibliotecas Municipais/Luanda	15.000.000,00
Reab. Manutenção Das Vias Do Casco Urbano Da Cidade De Luanda	605.003,00
Revitalização De Eixos Viários De Luanda	2.926.480.575,00

DESPESAS DE NATUREZA POR UNIDADE ORÇAMENTAL

Unidade Orçamental / Natureza	Valor	%
Administração Da Cidade Do Kilamba	263.026.829,00	100,00%
Despesas Correntes	223.026.829,00	84,79%
Despesas Em Bens E Serviços	223.026.829,00	84,79%
Despesas De Capital	40.000.000,00	15,21%
Investimentos	40.000.000,00	15,21%
Unidade Orçamental / Natureza	Valor	%

DOTAÇÃO ORÇAMENTAL POR ORGÃO

DESPESAS DE NATUREZA POR UNIDADE ORÇAMENTAL

Unidade Orçamental / Natureza	Valor	%
Administração Municipal Da Quiçama	2.292.092.843,00	100,00%
Despesas Correntes	1.279.511.214,00	55,82%
Despesas Com O Pessoal	467.474.245,00	20,40%
Contribuições Do Empregador	116.868.559,00	5,10%
Despesas Em Bens E Serviços	578.299.851,00	25,23%
Subsídios E Transferências Correntes	116.868.559,00	5,10%
Despesas De Capital	1.012.581.629,00	44,18%
Investimentos	1.012.581.629,00	44,18%
Unidade Orçamental / Natureza	Valor	%
Administração Municipal De Belas	9.605.147.101,00	100,00%
Despesas Correntes	8.346.569.775,00	86,90%
Despesas Com O Pessoal	5.991.513.009,00	62,38%
Contribuições Do Empregador	461.715.174,00	4,81%
Despesas Em Bens E Serviços	1.892.041.331,00	19,70%
Subsídios E Transferências Correntes	1.300.261,00	0,01%
Despesas De Capital	1.258.577.326,00	13,10%
Investimentos	1.258.577.326,00	13,10%
Unidade Orçamental / Natureza	Valor	%
Administração Municipal De Cacuaco	9.546.411.708,00	100,00%
Despesas Correntes	8.243.064.547,00	86,35%
Despesas Com O Pessoal	6.191.725.211,00	64,86%
Contribuições Do Empregador	180.920.766,00	1,90%
Despesas Em Bens E Serviços	1.629.680.570,00	17,07%
Subsídios E Transferências Correntes	240.738.000,00	2,52%
Despesas De Capital	1.303.347.161,00	13,65%
Investimentos	1.303.347.161,00	13,65%
Unidade Orçamental / Natureza	Valor	%
Administração Municipal De Icolo E Bengo	2.767.298.655,00	100,00%
Despesas Correntes	1.481.861.033,00	53,55%
Despesas Com O Pessoal	855.183.002,00	30,90%
Contribuições Do Empregador	59.622.288,00	2,15%
Despesas Em Bens E Serviços	565.390.148,00	20,43%
Subsídios E Transferências Correntes	1.665.595,00	0,06%
Despesas De Capital	1.285.437.622,00	46,45%
Investimentos	1.285.437.622,00	46,45%
Unidade Orçamental / Natureza	Valor	%
Administração Municipal De Luanda	29.082.824.706,00	100,00%
Despesas Correntes	24.447.222.488,00	84,06%
Despesas Com O Pessoal	17.255.143.034,00	59,33%
Contribuições Do Empregador	1.193.146.668,00	4,10%
Despesas Em Bens E Serviços	5.998.711.004,00	20,63%
Subsídios E Transferências Correntes	221.782,00	0,00%
Despesas De Capital	4.635.602.218,00	15,94%
Investimentos	4.635.602.218,00	15,94%

DOTAÇÃO ORÇAMENTAL POR ORGÃO

DESPESAS DE NATUREZA POR UNIDADE ORÇAMENTAL

Unidade Orçamental / Natureza	Valor	%
Administração Municipal De Viana	13.290.037.359,00	100,00%
Despesas Correntes	11.927.154.652,00	89,75%
Despesas Com O Pessoal	9.001.292.568,00	67,73%
Contribuições Do Empregador	921.629.619,00	6,93%
Despesas Em Bens E Serviços	2.003.348.765,00	15,07%
Subsídios E Transferências Correntes	883.700,00	0,01%
Despesas De Capital	1.362.882.707,00	10,25%
Investimentos	1.362.882.707,00	10,25%
Administração Municipal Do Cazenga	9.674.695.048,00	100,00%
Despesas Correntes	8.408.328.723,00	86,91%
Despesas Com O Pessoal	6.493.302.345,00	67,12%
Contribuições Do Empregador	456.463.620,00	4,72%
Despesas Em Bens E Serviços	1.458.539.198,00	15,08%
Subsídios E Transferências Correntes	23.560,00	0,00%
Despesas De Capital	1.266.366.325,00	13,09%
Investimentos	1.266.366.325,00	13,09%
Centro Dos Cursos Pré-Universitários Da Ingombota	458.573.478,00	100,00%
Despesas Correntes	458.573.478,00	100,00%
Despesas Com O Pessoal	360.982.396,00	78,72%
Contribuições Do Empregador	24.270.724,00	5,29%
Despesas Em Bens E Serviços	73.320.358,00	15,99%
Centro Urbano De Sequele	18.079.000,00	100,00%
Despesas Correntes	18.079.000,00	100,00%
Despesas Em Bens E Serviços	18.079.000,00	100,00%
Comissão Administrativa De Urbanização Do Talatona	14.624.730,00	100,00%
Despesas Correntes	14.624.730,00	100,00%
Despesas Em Bens E Serviços	14.624.730,00	100,00%
Escola De Formação De Professores Garcia Neto	475.715.187,00	100,00%
Despesas Correntes	475.715.187,00	100,00%
Despesas Com O Pessoal	345.069.542,00	72,54%
Contribuições Do Empregador	23.468.373,00	4,93%
Despesas Em Bens E Serviços	105.329.176,00	22,14%
Subsídios E Transferências Correntes	1.848.096,00	0,39%
Gab.Téc. De Coord. E Acompanhamento Dos Projectos Da Cidade De Luanda	388.425.335,00	100,00%
Despesas Correntes	388.425.335,00	100,00%
Despesas Em Bens E Serviços	388.425.335,00	100,00%
Gabinete Provincial Da Educação De Luanda	25.358.886.002,00	100,00%

DOTAÇÃO ORÇAMENTAL POR ORGÃO		
DESPESAS DE NATUREZA POR UNIDADE ORÇAMENTAL		
Unidade Orçamental / Natureza	Valor	%
Despesas Correntes	25.263.386.002,00	99,62%
Despesas Com O Pessoal	22.432.305.012,00	88,46%
Contribuições Do Empregador	1.016.524.145,00	4,01%
Despesas Em Bens E Serviços	1.807.271.495,00	7,13%
Subsídios E Transferências Correntes	7.285.350,00	0,03%
Despesas De Capital	95.500.000,00	0,38%
Investimentos	95.500.000,00	0,38%
Unidade Orçamental / Natureza	Valor	%
Gabinete Provincial De Saúde De Luanda	4.699.368.924,00	100,00%
Despesas Correntes	4.699.368.924,00	100,00%
Despesas Com O Pessoal	3.028.625.887,00	64,45%
Contribuições Do Empregador	279.377.041,00	5,94%
Despesas Em Bens E Serviços	1.335.368.986,00	28,42%
Subsídios E Transferências Correntes	55.997.010,00	1,19%
Unidade Orçamental / Natureza	Valor	%
Gabinete Tec. De Recon. Urb. Do Cazenga E Sambizanga	2.130.661.683,00	100,00%
Despesas Correntes	1.119.403.643,00	52,54%
Despesas Com O Pessoal	134.933.719,00	6,33%
Contribuições Do Empregador	10.776.845,00	0,51%
Despesas Em Bens E Serviços	973.693.079,00	45,70%
Despesas De Capital	1.011.258.040,00	47,46%
Investimentos	1.011.258.040,00	47,46%
Unidade Orçamental / Natureza	Valor	%
Governo Provincial De Luanda	37.113.233.128,00	100,00%
Despesas Correntes	24.494.725.672,00	66,00%
Despesas Com O Pessoal	2.405.608.646,00	6,48%
Contribuições Do Empregador	249.654.676,00	0,67%
Despesas Em Bens E Serviços	14.183.077.555,00	38,22%
Subsídios E Transferências Correntes	7.656.384.795,00	20,63%
Despesas De Capital	12.618.507.456,00	34,00%
Investimentos	12.618.507.456,00	34,00%
Unidade Orçamental / Natureza	Valor	%
Hospital Do Kilamba Kiaxi	1.309.570.677,00	100,00%
Despesas Correntes	1.229.570.677,00	93,89%
Despesas Com O Pessoal	810.196.037,00	61,87%
Contribuições Do Empregador	30.466.719,00	2,33%
Despesas Em Bens E Serviços	388.872.921,00	29,69%
Subsídios E Transferências Correntes	35.000,00	0,00%
Despesas De Capital	80.000.000,00	6,11%
Investimentos	80.000.000,00	6,11%
Unidade Orçamental / Natureza	Valor	%
Hospital Dos Cajueiros Do Cazenga	1.591.902.147,00	100,00%
Despesas Correntes	1.591.902.147,00	100,00%
Despesas Com O Pessoal	1.085.042.036,00	68,16%

DOTAÇÃO ORÇAMENTAL POR ORGÃO

DESPESAS DE NATUREZA POR UNIDADE ORÇAMENTAL

Unidade Orçamental / Natureza	Valor	%
Contribuições Do Empregador	92.876.582,00	5,83%
Despesas Em Bens E Serviços	413.983.529,00	26,01%
Unidade Orçamental / Natureza	Valor	%
Hospital Geral De Luanda-Camama	1.670.664.972,00	100,00%
Despesas Correntes	1.470.664.972,00	88,03%
Despesas Com O Pessoal	819.655.016,00	49,06%
Contribuições Do Empregador	25.614.219,00	1,53%
Despesas Em Bens E Serviços	616.857.664,00	36,92%
Subsídios E Transferências Correntes	8.538.073,00	0,51%
Despesas De Capital	200.000.000,00	11,97%
Investimentos	200.000.000,00	11,97%
Unidade Orçamental / Natureza	Valor	%
Instituto De Planeamento E Gestão Urbana De Luanda	1.017.175.062,00	100,00%
Despesas Correntes	1.017.175.062,00	100,00%
Despesas Com O Pessoal	119.190.767,00	11,72%
Contribuições Do Empregador	10.200.000,00	1,00%
Despesas Em Bens E Serviços	887.784.295,00	87,28%
Unidade Orçamental / Natureza	Valor	%
Instituto Médio Normal De Educação 28 De Agosto	375.260.916,00	100,00%
Despesas Correntes	375.260.916,00	100,00%
Despesas Com O Pessoal	277.721.541,00	74,01%
Contribuições Do Empregador	21.000.000,00	5,60%
Despesas Em Bens E Serviços	76.409.375,00	20,36%
Subsídios E Transferências Correntes	130.000,00	0,03%
Unidade Orçamental / Natureza	Valor	%
Unidade Técnica De Gestão Do Saneamento De Luanda	5.926.503.338,00	100,00%
Despesas Correntes	1.277.032.607,00	21,55%
Despesas Com O Pessoal	154.071.447,00	2,60%
Despesas Em Bens E Serviços	1.122.961.160,00	18,95%
Despesas De Capital	4.649.470.731,00	78,45%
Investimentos	4.649.470.731,00	78,45%

DOTAÇÃO ORÇAMENTAL POR ORGÃO

Órgão: Governo Provincial De Cabinda

DESPESAS POR NATUREZA ECONÓMICA

Natureza	Valor	%
Total Geral:	31.996.539.233,00	100,00%
Despesas Correntes	22.193.825.750,00	69,36%
Despesas Com O Pessoal	13.616.669.098,00	42,56%
Despesas Com O Pessoal Civil	13.616.669.098,00	42,56%
Contribuições Do Empregador	878.899.894,00	2,75%
Contribuições Do Empregador Para A Segurança Social	878.899.894,00	2,75%
Despesas Em Bens E Serviços	6.781.014.285,00	21,19%
Bens	2.563.909.611,00	8,01%
Serviços	4.217.104.674,00	13,18%
Subsídios E Transferências Correntes	917.242.473,00	2,87%
Transferências Correntes	917.242.473,00	2,87%
Despesas De Capital	9.802.713.483,00	30,64%
Investimentos	9.802.713.483,00	30,64%
Aquisição De Bens De Capital Fixo	9.802.713.483,00	30,64%

DESPESAS POR FUNÇÃO

Função	Valor	%
Total Geral:	31.996.539.233,00	100,00%
Serviços Públicos Gerais	4.362.367.135,00	13,63%
Órgãos Executivos	4.362.367.135,00	13,63%
Segurança E Ordem Pública	87.769.536,00	0,27%
Serviços Policiais	56.700.000,00	0,18%
Tribunais	30.028.750,00	0,09%
Serviços De Protecção Civil	1.040.786,00	0,00%
Educação	10.452.854.310,00	32,67%
Ensino Primário	6.864.699.928,00	21,45%
Ensino Secundário	3.360.368.863,00	10,50%
Serviços Subsidiários À Educação	166.450.000,00	0,52%
Ensino Técnico-Profissional	61.335.519,00	0,19%
Saúde	7.024.916.674,00	21,96%
Serviços Hospitalares Gerais	4.505.660.481,00	14,08%
Serviços Hospitalares Especializados	163.891.627,00	0,51%
Serviços De Centros Médicos E De Maternidade	874.883.877,00	2,73%
Serviços De Saúde Pública	1.380.480.689,00	4,31%
Produtos, Aparelhos E Equipamentos Médicos	100.000.000,00	0,31%
Protecção Social	638.327.444,00	1,99%
Família E Infância	268.155.763,00	0,84%
Sobrevivência	370.171.681,00	1,16%
Habitação E Serviços Comunitários	6.180.764.340,00	19,32%
Desenvolvimento Habitacional	1.601.500.000,00	5,01%
Abastecimento De Água	924.483.376,00	2,89%
Infra-Estrutura Urbana	3.654.780.964,00	11,42%
Recreação, Cultura E Religião	360.739.550,00	1,13%
Serviços Culturais	350.625.550,00	1,10%
Serviços Recreativos E Desportivos	10.114.000,00	0,03%
Assuntos Económicos	2.202.800.244,00	6,88%
Agricultura, Sívicultura, Pesca E Caça	38.301.121,00	0,12%

DOTAÇÃO ORÇAMENTAL POR ORGÃO

DESpesas POR PROGRAMA

Programa	Valor	%
Total Geral:	31.996.539.233,00	100,00%
Actividade Permanente	19.404.436.076,00	60,65%
Prog.De Apoio Às Inst.De Acolhim.De Crianças E Pes. Idosas	90.044.570,00	0,28%
Prog.De Desen.Da Act.Com.E Das Infraest.Comerciais Básicas	50.232.494,00	0,16%
Prog.De Estruturacao Do Povoamento E Ordenam.Do Território	469.728.457,00	1,47%
Prog.De Reab.E Amp.Das Redes De Distrib.De Energ.Eléctrica	206.800.000,00	0,65%
Prog.De Reab.E Const. Das Infraestrutras Económ.Básicas	575.886.710,00	1,80%
Prog.De Reab.E Const.De Infra-Estrut.De Transp.Rodoviário	1.570.782.961,00	4,91%
Prog.De Reab.E Exp.Dos Sist.Urbanos De Água E Saneamento	1.522.483.376,00	4,76%
Prog.Nac.De Const.De Infraest.Administrativas E Autárquicas	31.250.000,00	0,10%
Programa De Alarg. Da Rede De Equip.Sociais E Infraestruturas	328.810.230,00	1,03%
Programa De Apoio Ao Desenv.Da Indústria Transformadora	50.058.544,00	0,16%
Programa De Apoio Social	395.303.499,00	1,24%
Programa De Capacitação Institucional	4.000.456,00	0,01%
Programa De Combate A Criminalidade	25.450.000,00	0,08%
Programa De Desenv. Do Ensino Primário E Secundário	416.963.582,00	1,30%
Programa De Desenvolvimento Comunitário	525.384.045,00	1,64%
Programa De Desenvolvimento E Promoção Do Desporto	10.114.000,00	0,03%
Programa De Fomento Da Actividade Produtiva Agrícola	38.301.121,00	0,12%
Programa De Gestão E Ampliação Da Rede Sanitária	67.802.708,00	0,21%
Programa De Implantação Do Sistema De Centros Culturais	350.625.550,00	1,10%
Programa De Maximização Dos Serviços De Justiça	30.028.750,00	0,09%
Programa De Melhoria Da Qualidade Dos Serviços De Saúde	953.207.153,00	2,98%
Programa De Promoção Do Programa De Habitação Social	2.429.138.081,00	7,59%
Programa De Qualidade Ambiental	168.000.000,00	0,53%
Programa De Reordenamento Dos Transportes Rodoviários	299.398.345,00	0,94%
Programa Integrado De Desen.Rural E Combate A Pobreza	1.648.183.364,00	5,15%
Programa Nacional De Desminagem	1.040.786,00	0,00%
Programa Água Para Todos	180.000.000,00	0,56%
Programa.De Const.De Equipam.Sociais E Edifícios Públicos	153.084.375,00	0,48%

DESpesas DE FUNCIONAMENTO E DE APOIO AO DESENVOLVIMENTO

Projecto / Actividade	Valor	%
Total Geral:	21.765.966.673,00	100,00%
Cooperação Estrangeira Do Sector Da Saúde/ Cabinda	243.276.000,00	1,12%
Ações De Marketing, Comunicação E Publicidade	2.900.260,00	0,01%
Admin.E Gestão Dos Assuntos Do Estado E Governamentais A Nível Provincial	10.676.342.642,00	49,05%
Administração E Gestão De Centros Infantis	14.430.261,00	0,07%
Apoio A Reintegração Dos Militares Desmobilizados	4.248.769,00	0,02%
Aquisicao De Medicamentos Essenciais	100.000.000,00	0,46%
Aquisição De Produtos Químicos P/Tratamento De Água Na Provincia	67.374.842,00	0,31%
Capacitação Institucional	4.000.000,00	0,02%
Comemorações Do 11 De Novembro-Dia Da Independência Nacional	7.557.000,00	0,03%
Cooperação Estrangeira Do Sector Da Educação/Cabinda	7.949.987,00	0,04%
Cuidados Primários De Saúde	641.960.000,00	2,95%
Drenagem E Sist.Captação Fomento Da Prod. Agrícola/Cabinda	38.301.121,00	0,18%
Efemérides E Datas Comemorativas	4.016.114,00	0,02%
Gestão Dos Sistemas De Energia E Águas Nos Municípios	190.040.868,00	0,87%

DOTAÇÃO ORÇAMENTAL POR ORGÃO

DESPESAS DE FUNCIONAMENTO E DE APOIO AO DESENVOLVIMENTO

Projecto / Actividade	Valor	%
Limpeza E Saneamento	686.000.000,00	3,15%
Merenda Escolar	166.450.000,00	0,76%
Mobilização Social - Cidades Limpas	156.800.000,00	0,72%
Operacionalização Das Infraestruturas Institucionais	28.413.600,00	0,13%
Prestação De Serviços De Educação	3.455.596.294,00	15,88%
Prestação De Serviços De Saúde E Saúde Pública	4.871.986.131,00	22,38%
Programa De Identificação Da População Escolar-Bata Escolar	54.000.010,00	0,25%
Promoção De Saúde Pública	40.772.749,00	0,19%
Promoção Do Desenvolvimento Da Juventude E Do Desporto	10.114.000,00	0,05%
Promoção E Fomento De Actividades Artísticas E Culturais	10.114.000,00	0,05%
Regulação Das Actividades No Domínio Das Águas	25.000.000,00	0,11%
Remoção Obstáculos E Engenhos Explosivos	1.040.786,00	0,00%
Serviço De Cardiovascular	86.793.055,00	0,40%
Serviços De Assistência Social A Famílias E Vulneráveis	10.596.557,00	0,05%
Serviços De Pediat.E Patolog.Neonatal	159.891.627,00	0,73%

PROGRAMA DE INVESTIMENTOS PÚBLICOS

Município / Projecto / Actividade	Total
Total Geral:	10.230.572.560,00
Belize	226.520.222,00
Projecto Água Para Todos Belize Pcp	40.000.000,00
Construção Infraestruturas Sociais - Belize Pcp	86.307.501,00
Construção De Infraestruturas De Microfomento Belize- Pcp	6.503.761,00
Construção E Apetrechamento De Um Cic Cec Município Do Belize	93.708.960,00
Buco Zau	665.097.807,00
** Construção Das Infra-Estruturas 60 Casas De Buco Zau	420.949.250,00
Forn. E Inst. 1 Semi/Indúst.Prod.Sabão Caseiro/Sab.M.Chave Mão	50.058.544,00
Projecto Água Para Todos Buco Zau Pcp	40.000.000,00
Construção E Apetrechamento Do Posto Policial De Necuto Buco Zau	31.250.000,00
Construção Infraestruturas Sociais - Buco Zau Pcp	86.307.502,00
Reabilitação Do Tribunal Do Buco Zau	30.028.750,00
Construção De Infraestruturas De Microfomento Buco Zau- Pcp	6.503.761,00
Cabinda	8.716.604.768,00
** Requalificação Do Parque Defronte Ao Palácio Do Governo	1,00
Construção Infraestruturas Sociais - Cabinda Pcp	168.850.358,00
**Construção Infraestruturas Apoio Auto Construção Dirigida 2000 Casas	178.138.246,00
** Construção Do Mercado Do Bairro Gika Cabinda	525.384.045,00
Fornec. Mobil. E Equip. P\ Estruturas Construídas\Cabinda	456,00
** Construção Infra Estruturas 90 Casas Sociais Do Chibodo Cabinda	358.550.585,00
** Construção 500 Casas Realojamento No Bairro Zôngolo Cabinda	945.000.000,00
** Execução Terraplanagem E Drenagens Simulambuco E Cabassango Cabinda	6.000,00
** Reabilitação Pavimento Nos Bairros Lombo L, Amilcar Cabral Cabinda	61.475.257,00
** Reabilitação Via Matembo Nsaca Bitina Bamba Kibuene Massanga	3,00
Construção Dos Troços Viários De Jamba A Tchizo Cabinda	479.486.700,00
Construção E Apetrechamento Centro Saúde Chimindele Buco Ngoio Cabinda	116.600.000,00
Programa De Água Para Todos - Cabinda 2015	180.000.000,00
Construção De Infra-Estruturas 200 Fogos Cabinda 2015	526.500.000,00

DOTAÇÃO ORÇAMENTAL POR ORGÃO

PROGRAMA DE INVESTIMENTOS PÚBLICOS

Município / Projecto / Actividade	Total
Construção E Apetrechamento Da Escola T 12 Do Chiweca Cabinda	280.000.000,00
Projecto Água Para Todos Cabinda Pcp	40.000.000,00
Reabilitação Apetrechamento Da Oficina Empresa Transportes Cabinda	96.400.009,00
Construção De Estrada Do Mercado Cabassango, Estrada Subantando	150.000.000,00
Construção E Apetrechamento Do Cic-Cec De Chiweca	59.375.415,00
Reabilitação Do Centro Cultural De Chiloango Fase Ii	350.625.550,00
Construção De Infraestruturas De Microfomento Cabinda- Pcp	10.100.000,00
Desassoreamento Do Leito Do Rio Lucola - Cabinda	168.000.000,00
Ampliação E Opimização Das Eta S 1 E 2 Em Cabinda - Fase Ii	147.000.000,00
Construção E Apetrechamento Centro Infantil No São Pedro Cabinda	90.044.570,00
Ampliação Da Eta Simindele Para 200m3 E Rede De Distribuição	252.000.000,00
Ampliação Da Rede Águas Da Aldeia Do Yabi A Condominio Ex-Combatentes	21.376.534,00
Ampliação Da Rede De Distribuição De Água, Bairro Gika Cidade Cabinda	142.500.000,00
Construção Da Rua 24 Horas No Bairro Gika Na Cidade De Cabinda	199.705.842,00
Construção Da Via De Acesso Ao Yabi Em Cabinda	270.022.615,00
Construção De Drenagem Longitudinal E Transversal No Multiuso Do Mbaca	71.232.000,00
Construção De Infraestruturas Interna Para 500 Casas Zôngolo	130.000.000,00
Construção De Novo Reservatório De Água Do Luvula 1ª Fase	110.000.000,00
Construção De Passeios Da Ponte Sobre Rio Lucola/Rotunda Da República	123.519.178,00
Construção De Posto Policial No Bairro Gika Em Cabinda	25.450.000,00
Construção De Vias Adjacentes Ao Mercado Do Gika/Retunda Do Mercado	199.877.990,00
Construção E Montagem De Novo Sistema De Semafórico Do Casco Urbano	79.668.387,00
Construção Parque Estacionamento/Muro De Contenção Em Cabinda	198.810.230,00
Estabilização Do Aterro E Drenagem Da Rua Amilcar Cabral/Tchizo	311.702.758,00
Instalação Ramal Mt E Bt, Iluminação Publica Urbanização Do Zongolo	206.800.000,00
Pavimentação Da Via Amilcar Cabral/Antigo Mercado Do Gika	199.837.657,00
Pavimentação Do Acesso À Rotunda Da República/Cabassango	144.702.913,00
Reabilitação Do Edifício Da Maternidade Do Hospital Provincial Cabinda	498.470.306,00
Resselagem Da Rua Duqui De Chiazi/Largo Centro Cultural Chiloango	149.992.818,00
Resselagem Da Rua Largo Centro Cultural Chiloango Até Ponte Rio Lucola	150.000.000,00
Sinalização Do Casco Urbano E Arredores Da Cidade De Cabinda	299.398.345,00
Cacongo	622.349.763,00
** Construção Da Escola Primária Do Cacongo	136.963.582,00
Projecto Água Para Todos Cacongo Pcp	40.000.000,00
Construção E Apetrechamento Do Mercado Fronteiriço Em Massabi	50.232.494,00
Construção Infraestruturas Sociais - Cacongo Pcp	123.007.502,00
Construção De Infraestruturas De Microfomento Cacongo- Pcp	6.979.379,00
Construção De Edifício Administrativo No Hospital De Cacongo	116.323.877,00
Construção De Edifício De Consultas Externas No Hospital Do Cacongo	81.040.221,00
Construção De Lavandaria No Novo Hospital De Cacongo	67.802.708,00

DESPESAS DE NATUREZA POR UNIDADE ORÇAMENTAL

Unidade Orçamental / Natureza	Valor	%
Administração Municipal De Belize	960.776.490,00	100,00%
Despesas Correntes	819.838.671,00	85,33%
Despesas Com O Pessoal	404.461.238,00	42,10%
Contribuições Do Empregador	22.523.244,00	2,34%

DOTAÇÃO ORÇAMENTAL POR ORGÃO		
DESPESAS DE NATUREZA POR UNIDADE ORÇAMENTAL		
Unidade Orçamental / Natureza	Valor	%
Despesas Em Bens E Serviços	392.854.189,00	40,89%
Despesas De Capital	140.937.819,00	14,67%
Investimentos	140.937.819,00	14,67%
Unidade Orçamental / Natureza	Valor	%
Administração Municipal De Buco-Zau	1.351.804.625,00	100,00%
Despesas Correntes	1.209.703.958,00	89,49%
Despesas Com O Pessoal	493.679.255,00	36,52%
Contribuições Do Empregador	31.573.800,00	2,34%
Despesas Em Bens E Serviços	684.450.903,00	50,63%
Despesas De Capital	142.100.667,00	10,51%
Investimentos	142.100.667,00	10,51%
Unidade Orçamental / Natureza	Valor	%
Administração Municipal De Cabinda	2.383.228.529,00	100,00%
Despesas Correntes	2.153.708.397,00	90,37%
Despesas Com O Pessoal	1.270.759.104,00	53,32%
Contribuições Do Empregador	89.926.001,00	3,77%
Despesas Em Bens E Serviços	793.023.292,00	33,28%
Despesas De Capital	229.520.132,00	9,63%
Investimentos	229.520.132,00	9,63%
Unidade Orçamental / Natureza	Valor	%
Administração Municipal De Caongo	891.133.993,00	100,00%
Despesas Correntes	712.887.264,00	80,00%
Despesas Com O Pessoal	306.339.505,00	34,38%
Contribuições Do Empregador	28.962.010,00	3,25%
Despesas Em Bens E Serviços	377.585.749,00	42,37%
Despesas De Capital	178.246.729,00	20,00%
Investimentos	178.246.729,00	20,00%
Unidade Orçamental / Natureza	Valor	%
Governo Provincial De Cabinda	17.254.100.592,00	100,00%
Despesas Correntes	8.146.542.791,00	47,22%
Despesas Com O Pessoal	3.941.175.876,00	22,84%
Contribuições Do Empregador	234.846.319,00	1,36%
Despesas Em Bens E Serviços	3.053.278.123,00	17,70%
Subsídios E Transferências Correntes	917.242.473,00	5,32%
Despesas De Capital	9.107.557.801,00	52,78%
Investimentos	9.107.557.801,00	52,78%
Unidade Orçamental / Natureza	Valor	%
Hospital Provincial De Cabinda	1.460.795.911,00	100,00%
Despesas Correntes	1.458.748.289,00	99,86%
Despesas Com O Pessoal	775.847.139,00	53,11%
Contribuições Do Empregador	51.038.937,00	3,49%
Despesas Em Bens E Serviços	631.862.213,00	43,25%
Despesas De Capital	2.047.622,00	0,14%
Investimentos	2.047.622,00	0,14%

DOTAÇÃO ORÇAMENTAL POR ORGÃO**DESPESAS DE NATUREZA POR UNIDADE ORÇAMENTAL**

Unidade Orçamental / Natureza	Valor	%
Secretaria Prov.De Educação, Ciência E Tecnologia/Cabinda	6.392.768.169,00	100,00%
Despesas Correntes	6.391.713.333,00	99,98%
Despesas Com O Pessoal	5.640.403.061,00	88,23%
Contribuições Do Empregador	381.774.179,00	5,97%
Despesas Em Bens E Serviços	369.536.093,00	5,78%
Despesas De Capital	1.054.836,00	0,02%
Investimentos	1.054.836,00	0,02%
Unidade Orçamental / Natureza	Valor	%
Secretaria Provincial Da Saúde De Cabinda	1.301.930.924,00	100,00%
Despesas Correntes	1.300.683.047,00	99,90%
Despesas Com O Pessoal	784.003.920,00	60,22%
Contribuições Do Empregador	38.255.404,00	2,94%
Despesas Em Bens E Serviços	478.423.723,00	36,75%
Despesas De Capital	1.247.877,00	0,10%
Investimentos	1.247.877,00	0,10%

DOTAÇÃO ORÇAMENTAL POR ORGÃO

Órgão: Governo Provincial Do Zaire

DESPESAS POR NATUREZA ECONÓMICA

Natureza	Valor	%
Total Geral:	24.212.326.939,00	100,00%
Despesas Correntes	15.910.698.895,00	65,71%
Despesas Com O Pessoal	8.039.051.721,00	33,20%
Despesas Com O Pessoal Civil	8.039.051.721,00	33,20%
Contribuições Do Empregador	519.270.172,00	2,14%
Contribuições Do Empregador Para A Segurança Social	519.270.172,00	2,14%
Despesas Em Bens E Serviços	5.535.057.254,00	22,86%
Bens	2.449.414.849,00	10,12%
Serviços	3.085.642.405,00	12,74%
Subsídios E Transferências Correntes	1.817.319.748,00	7,51%
Transferências Correntes	1.817.319.748,00	7,51%
Despesas De Capital	8.301.628.044,00	34,29%
Investimentos	8.301.628.044,00	34,29%
Aquisição De Bens De Capital Fixo	8.301.628.044,00	34,29%

DESPESAS POR FUNÇÃO

Função	Valor	%
Total Geral:	24.212.326.939,00	100,00%
Serviços Públicos Gerais	3.615.483.845,00	14,93%
Órgãos Executivos	3.573.040.206,00	14,76%
Serviços Gerais	42.443.639,00	0,18%
Educação	6.602.852.752,00	27,27%
Ensino Primário	5.106.928.226,00	21,09%
Ensino Secundário	1.258.974.526,00	5,20%
Serviços Subsidiários À Educação	236.950.000,00	0,98%
Saúde	5.331.974.655,00	22,02%
Serviços Hospitalares Gerais	3.578.171.576,00	14,78%
Serviços De Centros Médicos E De Maternidade	1.071.806.348,00	4,43%
Serviços De Saúde Pública	681.996.731,00	2,82%
Protecção Social	1.267.720.800,00	5,24%
Família E Infância	46.850.000,00	0,19%
Sobrevivência	1.220.870.800,00	5,04%
Habitação E Serviços Comunitários	7.019.747.221,00	28,99%
Desenvolvimento Habitacional	1.037.984.474,00	4,29%
Abastecimento De Água	570.000.000,00	2,35%
Desenvolvimento Comunitário	7.068.237,00	0,03%
Saneamento Básico	15.000.000,00	0,06%
Infra-Estrutura Urbana	5.389.694.510,00	22,26%
Recreação, Cultura E Religião	194.699.580,00	0,80%
Serviços Culturais	61.000.000,00	0,25%
Serviços Recreativos E Desportivos	133.699.580,00	0,55%
Assuntos Económicos	154.022.564,00	0,64%
Agricultura, Sicultura, Pesca E Caça	85.000.000,00	0,35%
Agricultura	50.000.000,00	0,21%
Pesca E Caça	35.000.000,00	0,14%
Combustíveis E Energia	30.000.000,00	0,12%
Electricidade	30.000.000,00	0,12%

DOTAÇÃO ORÇAMENTAL POR ORGÃO

DESPESAS POR PROGRAMA

Programa	Valor	%
Total Geral:	24.135.609.531,00	100,00%
Actividade Permanente	13.469.138.788,00	55,81%
Prog.De Desen.Da Act.Com.E Das Infraest.Comerciais Básicas	6.500.000,00	0,03%
Prog.De Gestão E Valoriz.Dos Rec.Humanos Na Admín.Pública	209.000.000,00	0,87%
Prog.De Melhoría Do Serv.Público De Comunicação Social	19.000.000,00	0,08%
Prog.De Prest. De Cuidados Primários E Assist. Hospitalar	1.020.092.685,00	4,23%
Prog.De Reab.E Amp.Das Redes De Distrib.De Energ.Eléctrica	30.000.000,00	0,12%
Prog.De Reab.E Const.De Infra-Estrut.De Transp.Rodoviário	4.518.328.328,00	18,72%
Prog.De Reab.E Exp.Dos Sist.Urbanos De Água E Saneamento	30.000.000,00	0,12%
Prog.Nac.De Const.De Infraest.Administrativas E Autárquicas	126.443.639,00	0,52%
Programa De Apoio A Actividade Económica Da Mulher Rural	10.000.000,00	0,04%
Programa De Apoio Social	34.068.237,00	0,14%
Programa De Apoio À Pesca Artesanal	20.000.000,00	0,08%
Programa De Capacitação Institucional	20.000.000,00	0,08%
Programa De Desenv. Do Ensino Primário E Secundário	430.489.133,00	1,78%
Programa De Desenvolvimento Comunitário	495.253.474,00	2,05%
Programa De Desenvolvimento Da Agricultura Comercial	30.000.000,00	0,12%
Programa De Desenvolvimento E Promoção Do Desporto	133.699.580,00	0,55%
Programa De Implantação Do Sistema De Centros Culturais	50.000.000,00	0,21%
Programa De Melhoría Da Qualidade Dos Serviços De Saúde	368.000.000,00	1,52%
Programa De Ordenamento Do Território E Urbanismo	84.499.602,00	0,35%
Programa De Prom., Fomento E Desenv. Da Activ. Económica	15.000.000,00	0,06%
Programa De Promoção Do Programa De Habitação Social	133.731.000,00	0,55%
Programa De Qualidade Ambiental	40.825.522,00	0,17%
Programa De Saúde Pública Veterinária	20.000.000,00	0,08%
Programa Integrado De Desen.Rural E Combate A Pobreza	2.321.539.543,00	9,62%
Programa Água Para Todos	300.000.000,00	1,24%
Programa.De Const.De Equipam.Sociais E Edifícios Públicos	200.000.000,00	0,83%

DESPESAS DE FUNCIONAMENTO E DE APOIO AO DESENVOLVIMENTO

Projecto / Actividade	Valor	%
Total Geral:	15.167.626.585,00	100,00%
Acções De Apoio Ao Carnaval	11.000.000,00	0,07%
Acções De Fomento E Promoção Da Aquicultura	15.000.000,00	0,10%
Admín.E Gestão Dos Assuntos Do Estado E Governamentais A Nível Provincial	4.586.650.607,00	30,24%
Administração E Gestão De Centros Infantis	9.850.000,00	0,06%
Apetrechamento Do Edifício Do Centro De Documentação E Informação	19.000.000,00	0,13%
Apetrechamento Do Palácio Do Governador/Zaire	20.000.000,00	0,13%
Apoio A Famílias Vulneráveis/Zaire	12.000.000,00	0,08%
Apoio A Mulher Rural /Zaire	10.000.000,00	0,07%
Apoio A Reintegração Dos Refugiados Provenientes Da R.D.C	7.068.237,00	0,05%
Apoio As Calamidades E Catástrofes Naturais	25.825.522,00	0,17%
Aquisição De Equipamento E Material Veterinário/Zaire	20.000.000,00	0,13%
Aquisição De Kits Para Pesca Artesanal No Zaire	20.000.000,00	0,13%
Comemorações Do 11 De Novembro-Dia Da Independência Nacional	10.000.000,00	0,07%
Cuidados Primários De Saúde	962.940.000,00	6,35%
Desporto Lazer Recreação	22.000.000,00	0,15%
Efemérides E Datas Comemorativas	12.000.000,00	0,08%

DOTAÇÃO ORÇAMENTAL POR ORGÃO		
DESPESAS DE FUNCIONAMENTO E DE APOIO AO DESENVOLVIMENTO		
Projecto / Actividade	Valor	%
Fomento Cultura Feijão, Mandioca, Batata Rena, Milho E Soja\Zaire	30.000.000,00	0,20%
Gestão Dos Sistemas De Energia Nos Municípios Do Zaire	30.000.000,00	0,20%
Gestão Dos Sistemas De Água Nos Municípios Do Zaire	30.000.000,00	0,20%
Limpeza E Saneamento	15.000.000,00	0,10%
Merenda Escolar	236.950.000,00	1,56%
Mobilização Social - Cidades Limpas	144.199.999,00	0,95%
Operacionalização Das Infraestruturas Institucionais	41.060.400,00	0,27%
Prestação De Serviços De Educação	5.858.696.211,00	38,63%
Prestação De Serviços De Saúde E Saúde Pública	2.980.941.970,00	19,65%
Serviços De Assistência Social A Famílias E Vulneráveis	15.000.000,00	0,10%
Siigat- Sistema Integrado De Inform E Gestão Da Administração Do Território	22.443.639,00	0,15%
PROGRAMA DE INVESTIMENTOS PÚBLICOS		
Município / Projecto / Actividade	Total	
Total Geral:	8.967.982.946,00	
Cuimba	1.205.812.920,00	
Projecto Água Para Todos Cuimba Pcp	40.000.000,00	
Construção Das Vias Urbanas Comandante Coronel Jacinto Cuimba	219.999.998,00	
Construção Das Vias Urbanas Rua Do Ambriz No Cuimba	219.999.999,00	
Reabilitação E Ampliação Do Hospital Municipal Do Cuimba	158.000.000,00	
Construção Infraestruturas Sociais Cuimba Pcp	121.309.165,00	
Construção De Infraestrutura De Micofomento Cuimba - Pcp	6.503.761,00	
Construção De Vias Urbanas Da Rua 10 De Dezembro Kuimba	219.999.999,00	
Construção De Vias Urbanas Do Comandante Da Policia Cuimba	219.999.998,00	
Mbanza Congo	3.578.541.319,00	
Construção De Vias Urbanas No Bairro Sagrada Esperança Em Mbanza Congo	200.000.000,00	
Construção Escola Média Enfermagem (Cr.Adic.)/Zaire	105.000.000,00	
Construção De Um Edifício Para Técnicos Sagrada Esperança Mbanza Congo	200.000.000,00	
Construção De Vias Urbanas Bairro Uige Em Mbanza Congo	93.956.374,00	
Construção Das Casas De Funções Mbanza Congo	160.000.000,00	
Construção Do Hospital Da Cidade De Mbanza Congo/Zaire	999.592.685,00	
Construção De Casas Da Cultura/Zaire	50.000.000,00	
Construção Da Via Urbana Do Kimbango Bairro Alvaro Buta Mbanza Congo	217.250.000,00	
Construção Do Mercado Do Luvo/Zaire	6.500.000,00	
Construção De Infra-Estruturas 200 Fogos Zaire	133.731.000,00	
Programa-Água Para Todos Zaire 2015	300.000.000,00	
Construção Da Escola Nº 271 No Município De Mbanza Congo	129.000.000,00	
Projecto Água Para Todos Mbanza Cong Pcp	40.000.000,00	
Reabilitação E Ampliação Da Escola Dr. António Agostinho Neto	125.000.000,00	
Construção De Infraestrutura De Micofomento Mbanza Congo - Pcp	6.503.761,00	
Construção Infraestruturas Sociais - Mbanza Congo Pcp	139.007.501,00	
Construção Um Edifício Para Técnicos Na Antiga Pista Em Mbanza Congo	209.000.000,00	
Construção De Um Edifício No Alvaro Buta Em Mbanza Congo	200.000.000,00	
Construção De Vias Urbanas Bairro Martins Kidito Mbanza Congo	159.999.998,00	
Construção Administração E Residências Dos Administradores Kinximba	104.000.000,00	
Nzeto	800.248.161,00	
Construção De 120 Casas Para Técnicos Nzeto/Zaire	8.987.919,00	

DOTAÇÃO ORÇAMENTAL POR ORGÃO

PROGRAMA DE INVESTIMENTOS PÚBLICOS

Município / Projecto / Actividade	Total
Construção De 1 Campo De Futebol E Arrelvamento/Nzeto/Zaire	3.447.719,00
Requalificação Paisagística De Mbanza Congo/Zaire	84.499.602,00
Construção De Instituto Médio De Saúde/Zaire	1.000.000,00
Construção De Centro De Saúde De 50 Camas Nzeto/Zaire	500.000,00
Construção Da Via Urbana Da Rua 1º De Maio No Nzeto	222.999.998,00
Construção Da Via Urbana Da Rua Do Kissamba No Nzeto	220.000.000,00
Projecto Água Para Todos Nzeto Pcp	40.000.000,00
Construção De Infraestrutura De Microfomento Nzeto - Pcp	6.503.760,00
Construção Infraestruturas Sociais - Nzeto Pcp	121.309.165,00
Construção De Via Urbana Da Rua Do Kibonga No Nzeto	90.999.998,00
Nóqui	1.206.011.260,00
Construção Do Campo De Futebol/Noqui/Zaire	12.000.000,00
Construção Infraestruturas Sociais Nóqui Pcp	85.507.501,00
Construção Da Via Urbana Rua Poder Popular No Nóqui	208.000.000,00
Construção Da Via Urbana Da Rua Da Fronteira No Nóqui	220.999.998,00
Projecto Água Para Todos Noqui Pcp	40.000.000,00
Construção Da Via Urbana Rua Primeiro De Maio No Nóqui	213.000.000,00
Construção Das Vias Urbanas Bairro Do Nóqui	220.000.000,00
Construção De Infraestrutura De Microfomento Noqui - Pcp	6.503.761,00
Construção De Um Hospital Municipal No Nóqui	200.000.000,00
Soyo	1.209.091.443,00
Construção De Instituto Médio Politécnico /Zaire	70.489.133,00
Construção De Um Edifício Para Técnicos No Soyo	125.415.555,00
Construção Do Pavilhão Gimnodesportivo Soyo (Cr.Adic) Zaire	96.251.861,00
Construção Das Vias Urbanas Da Rua Da Radio Nacional De Angola Soyo	110.000.000,00
Construção Das Vias Urbanas Da Ruas Do Bairro Kitona Soyo	200.000.000,00
Construção Das Vias Urbanas Do Kimpaxi No Soyo	159.999.998,00
Projecto Água Para Todos Soyo Pcp	40.000.000,00
Construção De Infraestrutura De Microfomento Soyo - Pcp	6.503.761,00
Construção Infraestruturas Sociais - Soyo Pcp	121.309.165,00
Construção De Vias Urbanas Das Ruas Da Praia Dos Pobres Soyo	279.121.970,00
Tomboco	968.277.843,00
Construção Da Maternidade Do Tomboco/Zaire	10.000.000,00
Construção De 150 Casas Para Técnicos Tomboco/Zaire	850.000,00
Construção De Centro De Saúde De 25 Camas Tomboco/Zaire	20.000.000,00
Construção Da Via Urbana Rua Da Central Eléctrica Tomboco	229.999.998,00
Construção Da Via Urbana Da Rua Da Administração Municipal Do Tomboco	208.000.000,00
Construção Da Via Urbana Da Rua Do Lussunge Tomboco	192.000.001,00
Construção Das Vias Urbanas Da Rua Avenida Vila Do Tomboco	192.000.001,00
Projecto Água Para Todos Tomboco Pcp	40.000.000,00
Construção De Infraestrutura De Microfomento Tomboco - Pcp	6.503.760,00
Construção Infraestruturas Sociais - Tomboco Pcp	68.924.083,00

DESPESAS DE NATUREZA POR UNIDADE ORÇAMENTAL

Unidade Orçamental / Natureza	Valor	%
Administração Municipal De Mbanza Congo	1.724.621.358,00	100,00%

DOTAÇÃO ORÇAMENTAL POR ORGÃO

DESPESAS DE NATUREZA POR UNIDADE ORÇAMENTAL

Unidade Orçamental / Natureza	Valor	%
Despesas Correntes	1.532.266.696,00	88,85%
Despesas Com O Pessoal	1.037.063.636,00	60,13%
Contribuições Do Empregador	84.674.792,00	4,91%
Despesas Em Bens E Serviços	410.528.268,00	23,80%
Despesas De Capital	192.354.662,00	11,15%
Investimentos	192.354.662,00	11,15%
Unidade Orçamental / Natureza	Valor	%
Administração Municipal Do Cuimba	1.008.255.427,00	100,00%
Despesas Correntes	833.599.101,00	82,68%
Despesas Com O Pessoal	461.573.970,00	45,78%
Contribuições Do Empregador	14.511.764,00	1,44%
Despesas Em Bens E Serviços	357.513.367,00	35,46%
Despesas De Capital	174.656.326,00	17,32%
Investimentos	174.656.326,00	17,32%
Unidade Orçamental / Natureza	Valor	%
Administração Municipal Do Noqui	1.312.321.474,00	100,00%
Despesas Correntes	1.173.466.812,00	89,42%
Despesas Com O Pessoal	733.874.849,00	55,92%
Contribuições Do Empregador	28.097.017,00	2,14%
Despesas Em Bens E Serviços	411.494.946,00	31,36%
Despesas De Capital	138.854.662,00	10,58%
Investimentos	138.854.662,00	10,58%
Unidade Orçamental / Natureza	Valor	%
Administração Municipal Do Nzeto	1.482.109.907,00	100,00%
Despesas Correntes	1.307.453.582,00	88,22%
Despesas Com O Pessoal	904.892.661,00	61,05%
Contribuições Do Empregador	76.500.000,00	5,16%
Despesas Em Bens E Serviços	325.933.200,00	21,99%
Subsídios E Transferências Correntes	127.721,00	0,01%
Despesas De Capital	174.656.325,00	11,78%
Investimentos	174.656.325,00	11,78%
Unidade Orçamental / Natureza	Valor	%
Administração Municipal Do Soyo	2.157.478.646,00	100,00%
Despesas Correntes	1.982.822.320,00	91,90%
Despesas Com O Pessoal	1.493.410.426,00	69,22%
Contribuições Do Empregador	90.862.801,00	4,21%
Despesas Em Bens E Serviços	398.354.093,00	18,46%
Subsídios E Transferências Correntes	195.000,00	0,01%
Despesas De Capital	174.656.326,00	8,10%
Investimentos	174.656.326,00	8,10%
Unidade Orçamental / Natureza	Valor	%
Administração Municipal Do Tomboco	966.254.153,00	100,00%
Despesas Correntes	843.982.910,00	87,35%
Despesas Com O Pessoal	468.023.832,00	48,44%

DOTAÇÃO ORÇAMENTAL POR ORGÃO

DESPESAS DE NATUREZA POR UNIDADE ORÇAMENTAL

Unidade Orçamental / Natureza	Valor	%
Contribuições Do Empregador	46.988.675,00	4,86%
Despesas Em Bens E Serviços	328.720.403,00	34,02%
Subsídios E Transferências Correntes	250.000,00	0,03%
Despesas De Capital	122.271.243,00	12,65%
Investimentos	122.271.243,00	12,65%
Unidade Orçamental / Natureza	Valor	%
Direcção Prov.De Educação, Ciência E Tecnologia/Zaire	1.480.640.095,00	100,00%
Despesas Correntes	1.480.640.095,00	100,00%
Despesas Com O Pessoal	1.003.413.582,00	67,77%
Contribuições Do Empregador	75.449.260,00	5,10%
Despesas Em Bens E Serviços	401.766.392,00	27,13%
Subsídios E Transferências Correntes	10.861,00	0,00%
Unidade Orçamental / Natureza	Valor	%
Direcção Provincial De Saúde Do Zaire	162.971.756,00	100,00%
Despesas Correntes	162.971.756,00	100,00%
Despesas Com O Pessoal	86.743.393,00	53,23%
Contribuições Do Empregador	11.247.946,00	6,90%
Despesas Em Bens E Serviços	64.980.417,00	39,87%
Unidade Orçamental / Natureza	Valor	%
Governo Provincial Do Zaire	13.201.746.163,00	100,00%
Despesas Correntes	5.877.567.663,00	44,52%
Despesas Com O Pessoal	1.351.161.967,00	10,23%
Contribuições Do Empregador	70.937.917,00	0,54%
Despesas Em Bens E Serviços	2.638.731.613,00	19,99%
Subsídios E Transferências Correntes	1.816.736.166,00	13,76%
Despesas De Capital	7.324.178.500,00	55,48%
Investimentos	7.324.178.500,00	55,48%
Unidade Orçamental / Natureza	Valor	%
Hospital Provincial Do Zaire	715.927.960,00	100,00%
Despesas Correntes	715.927.960,00	100,00%
Despesas Com O Pessoal	498.893.405,00	69,68%
Contribuições Do Empregador	20.000.000,00	2,79%
Despesas Em Bens E Serviços	197.034.555,00	27,52%

DOTAÇÃO ORÇAMENTAL POR ORGÃO

Órgão: Governo Provincial Do Uige

DESPESAS POR NATUREZA ECONÓMICA

Natureza	Valor	%
Total Geral:	47.515.015.033,00	100,00%
Despesas Correntes	38.596.385.494,00	81,23%
Despesas Com O Pessoal	22.289.406.855,00	46,91%
Despesas Com O Pessoal Civil	22.289.406.855,00	46,91%
Contribuições Do Empregador	1.571.913.367,00	3,31%
Contribuições Do Empregador Para A Segurança Social	1.561.570.918,00	3,29%
Outras Contribuições Do Empregador	10.342.449,00	0,02%
Despesas Em Bens E Serviços	11.858.557.159,00	24,96%
Bens	5.837.596.375,00	12,29%
Serviços	6.020.960.784,00	12,67%
Subsídios E Transferências Correntes	2.876.508.113,00	6,05%
Transferências Correntes	2.876.508.113,00	6,05%
Despesas De Capital	8.918.629.539,00	18,77%
Investimentos	8.918.629.539,00	18,77%
Aquisição De Bens De Capital Fixo	8.918.629.539,00	18,77%

DESPESAS POR FUNÇÃO

Função	Valor	%
Total Geral:	47.515.015.033,00	100,00%
Serviços Públicos Gerais	6.896.425.732,00	14,51%
Órgãos Executivos	6.896.425.732,00	14,51%
Segurança E Ordem Pública	95.680.300,00	0,20%
Serviços Policiais	95.680.300,00	0,20%
Educação	24.502.603.519,00	51,57%
Ensino Primário	21.883.525.697,00	46,06%
Ensino Secundário	1.511.565.259,00	3,18%
Serviços Subsidiários À Educação	589.450.000,00	1,24%
Ensino Técnico-Profissional	518.062.563,00	1,09%
Saúde	10.080.671.923,00	21,22%
Serviços Hospitalares Gerais	4.269.470.492,00	8,99%
Serviços Hospitalares Especializados	131.631.850,00	0,28%
Serviços De Centros Médicos E De Maternidade	3.419.530.381,00	7,20%
Serviços De Saúde Pública	2.260.039.200,00	4,76%
Protecção Social	1.090.408.490,00	2,29%
Família E Infância	46.686.500,00	0,10%
Velhice	32.000.000,00	0,07%
Sobrevivência	1.011.721.990,00	2,13%
Habitação E Serviços Comunitários	4.103.639.960,00	8,64%
Desenvolvimento Habitacional	606.281.351,00	1,28%
Abastecimento De Água	1.140.000.000,00	2,40%
Infra-Estrutura Urbana	2.357.358.609,00	4,96%
Recreação, Cultura E Religião	71.409.000,00	0,15%
Serviços Recreativos E Desportivos	71.409.000,00	0,15%
Assuntos Económicos	674.176.109,00	1,42%
Agricultura, Sicultura, Pesca E Caça	53.712.000,00	0,11%
Agricultura	53.712.000,00	0,11%
Transportes	520.907.578,00	1,10%

DOTAÇÃO ORÇAMENTAL POR ORGÃO

DESPESAS POR PROGRAMA

Programa	Valor	%
Total Geral:	47.515.015.033,00	100,00%
Actividade Permanente	34.521.720.470,00	72,65%
Prog.De Prest. De Cuidados Primários E Assist. Hospitalar	15.000.000,00	0,03%
Prog.De Reab.E Const. Das Infraestruturas Económ.Básicas	1.654.241.497,00	3,48%
Prog.Nac.De Const.De Infraest.Administrativas E Autárquicas	95.680.300,00	0,20%
Programa De Apoio E Fomento Da Produção Animal	154.120.900,00	0,32%
Programa De Apoio Social	20.792.000,00	0,04%
Programa De Capacitação Institucional	45.783.000,00	0,10%
Programa De Desenv. Do Ensino Primário E Secundário	1.989.685.475,00	4,19%
Programa De Desenvolvimento E Promoção Do Desporto	71.409.000,00	0,15%
Programa De Fomento Da Actividade Produtiva Agrícola	53.712.000,00	0,11%
Programa De Governação Electrónica	27.112.689,00	0,06%
Programa De Melhoría Da Qualidade Dos Serviços De Saúde	1.892.400.441,00	3,98%
Programa Integrado De Desen.Rural E Combate A Pobreza	5.738.753.703,00	12,08%
Programa Água Para Todos	500.000.000,00	1,05%
Programa.De Const.De Equipam.Sociais E Edifícios Públicos	734.603.558,00	1,55%

DESPESAS DE FUNCIONAMENTO E DE APOIO AO DESENVOLVIMENTO

Projecto / Actividade	Valor	%
Total Geral:	38.837.056.921,00	100,00%
Ações De Imunização (Pav)	145.000.000,00	0,37%
Admin. E Gestão Dos Assuntos Do Estado E Governamentais A Nível Provincial	8.609.035.475,00	22,17%
Administração E Gestão Dos Assuntos Governamentais	1.471.204,00	0,00%
Administração E Gestão Dos Serviços De Assistência Social	32.000.000,00	0,08%
Apet. Novas Unidades Hospitalares Em Varios Municipios/Uíge	15.000.000,00	0,04%
Apetreçamento De Novas Unidades Escolares	543.633.137,00	1,40%
Apetreçamento De Novas Unidades Hospitalares	2.815.665,00	0,01%
Apoio A Actividades Desportivas E Recreativas Municipais E Comunas/Uíge	71.409.000,00	0,18%
Apoio Às Famílias Mais Carentes	46.686.500,00	0,12%
Aquisição De Meios De Transporte	40.000.000,00	0,10%
Campanha De Vacinação De Gado	154.120.900,00	0,40%
Comemorações Do 11 De Novembro-Dia Da Independência Nacional	10.562.900,00	0,03%
Comemorações Do 17 De Setembro-Dia Do Herói Nacional	8.000.000,00	0,02%
Comemorações Do 4 De Abril	8.000.000,00	0,02%
Comemorações Do 4 De Fevereiro	8.000.000,00	0,02%
Criação De Base De Dados Para Administração Electrónica/Uíge	27.112.689,00	0,07%
Cuidados Primários De Saúde	2.591.752.173,00	6,67%
Equip.Process.Dados	2.000.000,00	0,01%
Formação E Capacitação De Funcionários Admin. Municipais /Uíge	45.783.000,00	0,12%
Fortalecimento Da Cadeia De Produção De Sementes	53.712.000,00	0,14%
Gestão E Manutenção Das Infraestruturas/Uíge	240.466.504,00	0,62%
Merenda Escolar	589.450.000,00	1,52%
Mobilização Social - Cidades Limpas	141.000.000,00	0,36%
Operacionalização Das Infraestruturas Institucionais	109.494.400,00	0,28%
Operacionalização Do Escoamento Da Produção ç Papagro	500.000,00	0,00%
Pinturas Dos Imóveis - Uíge	115.610.648,00	0,30%
Prestação De Bens E Serviços	23.137.216,00	0,06%
Prestação De Serviços De Educação	21.319.311.087,00	54,89%

DOTAÇÃO ORÇAMENTAL POR ORGÃO		
DESPESAS DE FUNCIONAMENTO E DE APOIO AO DESENVOLVIMENTO		
Projecto / Actividade	Valor	%
Prestação De Serviços De Saúde E Saúde Pública	3.877.992.423,00	9,99%
Serviços De Saúde Pública	4.000.000,00	0,01%
PROGRAMA DE INVESTIMENTOS PÚBLICOS		
Município / Projecto / Actividade	Total	
Total Geral:	8.677.958.112,00	
Ambuíla	425.312.926,00	
Construção E Apetrechamento De Uma Escola De 24 Salas Em Ambuíla	100.000.000,00	
Projecto Água Para Todos Ambuíla Pcp	40.000.000,00	
Construção De Infraestrutura De Microfomento Ambuíla - Pcp	6.503.761,00	
Construção Infraestruturas Sociais - Ambuíla Pcp	121.309.165,00	
Construção E Apetrechamento Hospital Municipal Ambuíla Blocos 8,9,10	157.500.000,00	
Bembe	684.976.678,00	
Projecto Água Para Todos Bembe Pcp	40.000.000,00	
Construção E Apetrechamento De 1 Escola De 24 Salas De Aulas No Bembe	100.000.000,00	
Construção De Infraestrutura De Microfomento Bembe - Pcp	6.503.761,00	
Construção Infraestruturas Sociais - Bembe Pcp	85.507.501,00	
Construção 1 Administração Municipal No Bembe - Uíge.	124.490.000,00	
Asfaltagem Das Ruas Da Vila Do Bembe Uíge	170.975.416,00	
Construcao E Apetrechamento Hospital Municipal Bembe Bloco 8,9,10	157.500.000,00	
Buengas	232.011.262,00	
Projecto Água Para Todos Buengas Pcp	40.000.000,00	
Construção E Apetrechamento De Uma Escola De 24 Salas Nos Buengas	100.000.000,00	
Construção De Infraestrutura De Microfomento Buengas - Pcp	6.503.761,00	
Construção Infraestruturas Sociais - Buengas Pcp	85.507.501,00	
Bungo	232.011.262,00	
Construção E Apetrechamento De Uma Escola De 24 Salas No Bungo	100.000.000,00	
Projecto Água Para Todos Bungo Pcp	40.000.000,00	
Construção De Infraestrutura De Microfomento Bungo - Pcp	6.503.761,00	
Construção Infraestruturas Sociais - Bungo Pcp	85.507.501,00	
Cangola	391.511.262,00	
Construção E Apetrechamento De Uma Escola De 24 Salas Em Kangola	100.000.000,00	
Projecto Água Para Todos Cangola Pcp	40.000.000,00	
Construção Infraestruturas Sociais - Cangola Pcp	85.507.501,00	
Construção De Infraestruturas De Microfomento Cangola - Pcp	8.503.761,00	
Construção E Apetrechamento Hospital Municipal Kangola Blocos 8,9,10	157.500.000,00	
Damba	359.851.978,00	
Construção E Apetrechamento De Uma Escola De 24 Salas Na Damba	100.000.000,00	
Projecto Água Para Todos Damba Pcp	40.000.000,00	
Reabilitação Do Palacio Da Justiça Da Damba Uíge	107.840.716,00	
Construção De Infraestrutura De Microfomento Damba - Pcp	6.503.761,00	
Construção Infraestruturas Sociais - Damba Pcp	85.507.501,00	
Estudos Para Reabilitação Das Ruas Da Damba Uíge	20.000.000,00	
Maquela Do Zombo	901.909.896,00	
Construção E Apetrechamento Hospital Municipal Maquela / Uíge	629.956.634,00	
Construção E Apetrechamento De Uma Escola De 24 Salas Em Maquela	100.000.000,00	

DOTAÇÃO ORÇAMENTAL POR ORGÃO	
PROGRAMA DE INVESTIMENTOS PÚBLICOS	
Município / Projecto / Actividade	Total
Projecto Água Para Todos Maquela Zombo Pcp	40.000.000,00
Construção De Infraestrutura De Microfomento Maquela Do Zombo - Pcp	6.503.761,00
Construção Infraestruturas Sociais - Maquela Do Zombo Pcp	125.449.501,00
Milunga	389.511.262,00
Construção E Apetrechamento De Uma Escola De 24 Salas Em Milunga	100.000.000,00
Projecto Água Para Todos Milunga Pcp	40.000.000,00
Construção De Infraestrutura De Microfomento Milunga - Pcp	6.503.760,00
Construção Infraestruturas Sociais - Milunga Pcp	85.507.502,00
Construção E Apetrechamento Hospital Municipal Milunga Blocos 8,9,10	157.500.000,00
Mucaba	271.953.263,00
Construção E Apetrechamento De Uma Escola De 12 Salas No Mucaba Uige	70.000.000,00
Projecto Água Para Todos Mucaba Pcp	40.000.000,00
Construção De Infraestrutura De Microfomento Mucaba - Pcp	6.503.761,00
Construção Infraestruturas Sociais - Mucaba Pcp	85.449.502,00
Construção E Apetrechamento De Uma Escola De 12 Salas No Mucaba 2 Uige	70.000.000,00
Negage	877.094.276,00
Construção E Apetrechamento De Uma Escola De 24 Salas No Negage	100.000.000,00
Construção De Infra-Estruturas 200 Fogos Uíge	606.281.351,00
Projecto Água Para Todos Negage Pcp	40.000.000,00
Construção De Infraestrutura De Microfomento Negage - Pcp	6.503.760,00
Construção Infraestruturas Sociais - Negage Pcp	124.309.165,00
Puri	132.011.263,00
Projecto Água Para Todos Puri Pcp	40.000.000,00
Construção De Infraestrutura De Microfomento Puri - Pcp	6.503.761,00
Construção Infraestruturas Sociais Puri Pcp	85.507.502,00
Quimbele	857.542.895,00
Construção E Apetrechamento Hospital Municipal Kimbele/ Uíge	608.531.634,00
Construção E Apetrechamento De Uma Escola De 24 Salas Em Quimbele	100.000.000,00
Projecto Água Para Todos Quimbele Pcp	40.000.000,00
Construção De Infraestrutura De Microfomento Quimbele - Pcp	6.503.760,00
Construção Infraestruturas Sociais - Quimbele Pcp	102.507.501,00
Quitexe	179.511.831,00
Projecto Água Para Todos Quitexe Pcp	40.000.000,00
Construção De Infraestrutura De Microfomento Quitexe - Pcp	6.503.880,00
Construção Infraestruturas Sociais - Quitexe Pcp	85.507.501,00
Construção Escola De 12 Salas De Aulas Quitexe/Vista Alegre Uige	47.500.450,00
Sanza Pombo	267.812.926,00
Construção E Apetrechamento De Uma Escola De 24 Salas No Sanza Pombo	100.000.000,00
Projecto Água Para Todos Sanza Pombo Pcp	40.000.000,00
Construção De Infraestrutura De Microfomento Sanza Pombo - Pcp	6.503.761,00
Construção Infraestruturas Sociais - Sanza Pombo Pcp	121.309.165,00
Songo	232.011.262,00
Construção E Apetrechamento De Uma Escola De 24 Salas No Songo	100.000.000,00
Projecto Água Para Todos Songo Pcp	40.000.000,00
Construção De Infraestrutura De Microfomento Songo - Pcp	6.503.761,00

DOTAÇÃO ORÇAMENTAL POR ORGÃO

PROGRAMA DE INVESTIMENTOS PÚBLICOS

Município / Projecto / Actividade	Total
Construção Infraestruturas Sociais - Songo Pcp	85.507.501,00
Uíge	2.242.923.870,00
Construção De Uma Escola De 30 Salas De Aulas Uíge/Nguengué	302.185.025,00
Construção E Apetrechamento Da Casa Da Juventude(Gt)/Uíje	236.933.029,00
Programa Agua Para Todos Uíge 2015	500.000.000,00
Construção E Apetrechamento De 1 Escola Com 24 Salas Aulas Uíge	100.000.000,00
Construção E Apetrechamento De 1 Escola De 24 Salas De Aulas No Uíge 2	100.000.000,00
Construção E Apetrechamento De 1 Escola De 24 Salas De Aulas No Uíge 3	100.000.000,00
Construção Da Unidade Da Policia De Intervenção Rapida No Uíge	95.680.300,00
Reabilitação Do Gabinete De Estudos E Planeamento Uíge	121.706.676,00
Reabilitação Da Estrada Do Bairro Candombe Novo No Uíge	250.007.691,00
Reabilitação Da Estrada Do Kimpa Vita No Uíge	250.899.887,00
Construção De Infraestrutura De Microfomento Uíge - Pcp	6.503.761,00
Construção Infraestruturas Sociais Uíge Pcp	139.007.501,00
Projecto Água Para Todos Uíge Pcp	40.000.000,00

DESPESAS DE NATUREZA POR UNIDADE ORÇAMENTAL

Unidade Orçamental / Natureza	Valor	%
Administração Municipal Da Cangola	514.092.538,00	100,00%
Despesas Correntes	371.237.876,00	72,21%
Despesas Com O Pessoal	80.549.873,00	15,67%
Contribuições Do Empregador	7.912.000,00	1,54%
Despesas Em Bens E Serviços	282.776.003,00	55,00%
Despesas De Capital	142.854.662,00	27,79%
Investimentos	142.854.662,00	27,79%
Unidade Orçamental / Natureza	Valor	%
Administração Municipal Da Damba	652.209.902,00	100,00%
Despesas Correntes	511.355.240,00	78,40%
Despesas Com O Pessoal	130.145.813,00	19,95%
Contribuições Do Empregador	24.492.398,00	3,76%
Despesas Em Bens E Serviços	356.716.442,00	54,69%
Subsídios E Transferências Correntes	587,00	0,00%
Despesas De Capital	140.854.662,00	21,60%
Investimentos	140.854.662,00	21,60%
Unidade Orçamental / Natureza	Valor	%
Administração Municipal De Buengas	601.779.175,00	100,00%
Despesas Correntes	460.924.513,00	76,59%
Despesas Com O Pessoal	90.665.490,00	15,07%
Contribuições Do Empregador	6.994.902,00	1,16%
Despesas Em Bens E Serviços	363.264.121,00	60,37%
Despesas De Capital	140.854.662,00	23,41%
Investimentos	140.854.662,00	23,41%
Unidade Orçamental / Natureza	Valor	%

DOTAÇÃO ORÇAMENTAL POR ORGÃO

DESPESAS DE NATUREZA POR UNIDADE ORÇAMENTAL

Unidade Orçamental / Natureza	Valor	%
Administração Municipal De Maquela Do Zombo	693.550.746,00	100,00%
Despesas Correntes	512.754.084,00	73,93%
Despesas Com O Pessoal	148.503.678,00	21,41%
Contribuições Do Empregador	10.972.099,00	1,58%
Despesas Em Bens E Serviços	353.278.307,00	50,94%
Despesas De Capital	180.796.662,00	26,07%
Investimentos	180.796.662,00	26,07%
Unidade Orçamental / Natureza	Valor	%
Administração Municipal De Mucaba	572.741.165,00	100,00%
Despesas Correntes	431.944.502,00	75,42%
Despesas Com O Pessoal	70.836.346,00	12,37%
Contribuições Do Empregador	3.106.881,00	0,54%
Despesas Em Bens E Serviços	358.001.275,00	62,51%
Despesas De Capital	140.796.663,00	24,58%
Investimentos	140.796.663,00	24,58%
Unidade Orçamental / Natureza	Valor	%
Administração Municipal De Quimbele	628.239.059,00	100,00%
Despesas Correntes	470.384.398,00	74,87%
Despesas Com O Pessoal	72.961.880,00	11,61%
Contribuições Do Empregador	2.800.000,00	0,45%
Despesas Em Bens E Serviços	394.594.518,00	62,81%
Subsídios E Transferências Correntes	28.000,00	0,00%
Despesas De Capital	157.854.661,00	25,13%
Investimentos	157.854.661,00	25,13%
Unidade Orçamental / Natureza	Valor	%
Administração Municipal De Sanza Pombo	718.279.777,00	100,00%
Despesas Correntes	541.623.451,00	75,41%
Despesas Com O Pessoal	178.915.822,00	24,91%
Contribuições Do Empregador	11.468.400,00	1,60%
Despesas Em Bens E Serviços	351.105.124,00	48,88%
Subsídios E Transferências Correntes	134.105,00	0,02%
Despesas De Capital	176.656.326,00	24,59%
Investimentos	176.656.326,00	24,59%
Unidade Orçamental / Natureza	Valor	%
Administração Municipal Do Ambuila	500.784.470,00	100,00%
Despesas Correntes	324.128.144,00	64,72%
Despesas Com O Pessoal	58.715.521,00	11,72%
Contribuições Do Empregador	3.554.150,00	0,71%
Despesas Em Bens E Serviços	261.848.473,00	52,29%
Subsídios E Transferências Correntes	10.000,00	0,00%
Despesas De Capital	176.656.326,00	35,28%
Investimentos	176.656.326,00	35,28%
Unidade Orçamental / Natureza	Valor	%
Administração Municipal Do Bembe	580.378.086,00	100,00%

DOTAÇÃO ORÇAMENTAL POR ORGÃO		
DESPESAS DE NATUREZA POR UNIDADE ORÇAMENTAL		
Unidade Orçamental / Natureza	Valor	%
Despesas Correntes	439.523.424,00	75,73%
Despesas Com O Pessoal	73.153.258,00	12,60%
Contribuições Do Empregador	8.013.456,00	1,38%
Despesas Em Bens E Serviços	358.356.710,00	61,75%
Despesas De Capital	140.854.662,00	24,27%
Investimentos	140.854.662,00	24,27%
Unidade Orçamental / Natureza	Valor	%
Administração Municipal Do Bungo	582.339.869,00	100,00%
Despesas Correntes	441.485.207,00	75,81%
Despesas Com O Pessoal	65.059.363,00	11,17%
Contribuições Do Empregador	6.154.930,00	1,06%
Despesas Em Bens E Serviços	370.270.914,00	63,58%
Despesas De Capital	140.854.662,00	24,19%
Investimentos	140.854.662,00	24,19%
Unidade Orçamental / Natureza	Valor	%
Administração Municipal Do Milunga	501.150.176,00	100,00%
Despesas Correntes	362.295.514,00	72,29%
Despesas Com O Pessoal	97.628.207,00	19,48%
Despesas Em Bens E Serviços	264.667.307,00	52,81%
Despesas De Capital	138.854.662,00	27,71%
Investimentos	138.854.662,00	27,71%
Unidade Orçamental / Natureza	Valor	%
Administração Municipal Do Negage	1.039.948.811,00	100,00%
Despesas Correntes	860.292.486,00	82,72%
Despesas Com O Pessoal	380.227.394,00	36,56%
Contribuições Do Empregador	29.484.879,00	2,84%
Despesas Em Bens E Serviços	449.080.213,00	43,18%
Subsídios E Transferências Correntes	1.500.000,00	0,14%
Despesas De Capital	179.656.325,00	17,28%
Investimentos	179.656.325,00	17,28%
Unidade Orçamental / Natureza	Valor	%
Administração Municipal Do Puri	556.370.452,00	100,00%
Despesas Correntes	415.515.789,00	74,68%
Despesas Com O Pessoal	54.923.964,00	9,87%
Contribuições Do Empregador	3.500.000,00	0,63%
Despesas Em Bens E Serviços	357.091.825,00	64,18%
Despesas De Capital	140.854.663,00	25,32%
Investimentos	140.854.663,00	25,32%
Unidade Orçamental / Natureza	Valor	%
Administração Municipal Do Quitexe	449.310.930,00	100,00%
Despesas Correntes	310.456.149,00	69,10%
Despesas Com O Pessoal	55.199.566,00	12,29%
Contribuições Do Empregador	6.000.000,00	1,34%
Despesas Em Bens E Serviços	249.211.871,00	55,47%

DOTAÇÃO ORÇAMENTAL POR ORGÃO		
DESPESAS DE NATUREZA POR UNIDADE ORÇAMENTAL		
Unidade Orçamental / Natureza	Valor	%
Subsídios E Transferências Correntes	44.712,00	0,01%
Despesas De Capital	138.854.781,00	30,90%
Investimentos	138.854.781,00	30,90%
Unidade Orçamental / Natureza	Valor	%
Administração Municipal Do Songo	648.770.464,00	100,00%
Despesas Correntes	507.915.802,00	78,29%
Despesas Com O Pessoal	132.495.437,00	20,42%
Contribuições Do Empregador	10.932.000,00	1,69%
Despesas Em Bens E Serviços	363.949.375,00	56,10%
Subsídios E Transferências Correntes	538.990,00	0,08%
Despesas De Capital	140.854.662,00	21,71%
Investimentos	140.854.662,00	21,71%
Unidade Orçamental / Natureza	Valor	%
Administração Municipal Do Uíge	879.291.552,00	100,00%
Despesas Correntes	684.936.890,00	77,90%
Despesas Com O Pessoal	79.321.142,00	9,02%
Contribuições Do Empregador	16.000.000,00	1,82%
Despesas Em Bens E Serviços	589.496.516,00	67,04%
Subsídios E Transferências Correntes	119.232,00	0,01%
Despesas De Capital	194.354.662,00	22,10%
Investimentos	194.354.662,00	22,10%
Unidade Orçamental / Natureza	Valor	%
Direcção Prov.De Educação, Ciência E Tecnologia/Uíge	19.448.347.223,00	100,00%
Despesas Correntes	19.348.347.223,00	99,49%
Despesas Com O Pessoal	17.168.097.489,00	88,28%
Contribuições Do Empregador	1.169.612.052,00	6,01%
Despesas Em Bens E Serviços	1.010.635.482,00	5,20%
Subsídios E Transferências Correntes	2.200,00	0,00%
Despesas De Capital	100.000.000,00	0,51%
Investimentos	100.000.000,00	0,51%
Unidade Orçamental / Natureza	Valor	%
Direcção Provincial Da Saúde Do Uíge	1.800.000.000,00	100,00%
Despesas Correntes	1.750.000.000,00	97,22%
Despesas Com O Pessoal	1.212.000.000,00	67,33%
Contribuições Do Empregador	87.500.000,00	4,86%
Despesas Em Bens E Serviços	450.000.000,00	25,00%
Subsídios E Transferências Correntes	500.000,00	0,03%
Despesas De Capital	50.000.000,00	2,78%
Investimentos	50.000.000,00	2,78%
Unidade Orçamental / Natureza	Valor	%
Governo Provincial Do Uíge	14.803.345.501,00	100,00%
Despesas Correntes	8.528.103.713,00	57,61%
Despesas Com O Pessoal	1.477.579.648,00	9,98%
Contribuições Do Empregador	115.641.549,00	0,78%

DOTAÇÃO ORÇAMENTAL POR ORGÃO

DESPESAS DE NATUREZA POR UNIDADE ORÇAMENTAL

Unidade Orçamental / Natureza	Valor	%
Despesas Em Bens E Serviços	4.061.397.019,00	27,44%
Subsídios E Transferências Correntes	2.873.485.497,00	19,41%
Despesas De Capital	6.275.241.788,00	42,39%
Investimentos	6.275.241.788,00	42,39%
Unidade Orçamental / Natureza	Valor	%
Hospital Provincial Do Uíge	1.344.085.137,00	100,00%
Despesas Correntes	1.323.161.089,00	98,44%
Despesas Com O Pessoal	662.426.964,00	49,28%
Contribuições Do Empregador	47.773.671,00	3,55%
Despesas Em Bens E Serviços	612.815.664,00	45,59%
Subsídios E Transferências Correntes	144.790,00	0,01%
Despesas De Capital	20.924.048,00	1,56%
Investimentos	20.924.048,00	1,56%

DOTAÇÃO ORÇAMENTAL POR ORGÃO

Órgão: Governo Provincial Do Bengo

DESPESAS POR NATUREZA ECONÓMICA

Natureza	Valor	%
Total Geral:	22.351.098.272,00	100,00%
Despesas Correntes	19.423.610.090,00	86,90%
Despesas Com O Pessoal	10.224.130.585,00	45,74%
Despesas Com O Pessoal Civil	10.224.130.585,00	45,74%
Contribuições Do Empregador	1.176.471.720,00	5,26%
Contribuições Do Empregador Para A Segurança Social	1.176.471.720,00	5,26%
Despesas Em Bens E Serviços	5.218.761.518,00	23,35%
Bens	2.276.291.486,00	10,18%
Serviços	2.942.470.032,00	13,16%
Subsídios E Transferências Correntes	2.804.246.267,00	12,55%
Transferências Correntes	2.804.246.267,00	12,55%
Despesas De Capital	2.927.488.182,00	13,10%
Investimentos	2.927.488.182,00	13,10%
Aquisição De Bens De Capital Fixo	2.927.488.182,00	13,10%

DESPESAS POR FUNÇÃO

Função	Valor	%
Total Geral:	22.351.098.272,00	100,00%
Serviços Públicos Gerais	4.014.478.966,00	17,96%
Órgãos Executivos	4.014.478.966,00	17,96%
Segurança E Ordem Pública	110.000.000,00	0,49%
Serviços De Protecção Civil	110.000.000,00	0,49%
Educação	6.309.782.104,00	28,23%
Ensino Pré-Escolar	100.000.000,00	0,45%
Ensino Primário	4.654.669.316,00	20,83%
Ensino Secundário	1.186.909.437,00	5,31%
Serviços Subsidiários À Educação	236.950.000,00	1,06%
Ensino Técnico-Profissional	131.253.351,00	0,59%
Saúde	5.775.039.495,00	25,84%
Serviços Hospitalares Gerais	3.538.990.711,00	15,83%
Serviços De Centros Médicos E De Maternidade	1.184.118.934,00	5,30%
Serviços De Saúde Pública	1.051.929.850,00	4,71%
Protecção Social	2.578.471.580,00	11,54%
Família E Infância	22.000.000,00	0,10%
Sobrevivência	2.556.471.580,00	11,44%
Habitação E Serviços Comunitários	3.130.636.136,00	14,01%
Desenvolvimento Habitacional	1.233.949.501,00	5,52%
Abastecimento De Água	1.119.280.025,00	5,01%
Saneamento Básico	309.343.100,00	1,38%
Infra-Estrutura Urbana	468.063.510,00	2,09%
Recreação, Cultura E Religião	24.000.000,00	0,11%
Serviços Recreativos E Desportivos	24.000.000,00	0,11%
Assuntos Económicos	318.689.991,00	1,43%
Agricultura, Sicultura, Pesca E Caça	170.000.000,00	0,76%
Agricultura	170.000.000,00	0,76%
Combustíveis E Energia	109.191.807,00	0,49%
Electricidade	109.191.807,00	0,49%

DOTAÇÃO ORÇAMENTAL POR ORGÃO

DESPESAS POR PROGRAMA

Programa	Valor	%
Total Geral:	22.351.098.272,00	100,00%
Actividade Permanente	16.518.156.837,00	73,90%
Prog. De Melhoría Do Sistema De Form. Técnico Profissional	5.000.000,00	0,02%
Prog. De Protecção E Promoção Dos Direitos Da Criança	100.000.000,00	0,45%
Prog. De Exp. Da Capacid. De Prod. E Trans. De Energia Eléctrica	109.191.807,00	0,49%
Prog. De Prest. De Cuidados Primários E Assist. Hospitalar	544.836.956,00	2,44%
Prog. De Reab. E Exp. Dos Sist Urbanos De Água E Saneamento	1.088.623.125,00	4,87%
Programa De Alarg. Da Rede De Equip. Sociais E Infraestruturas	1.037.400.000,00	4,64%
Programa De Apoio Social	22.000.000,00	0,10%
Programa De Capacitação Institucional	38.868.087,00	0,17%
Programa De Desenvolvimento Comunitário	54.600.000,00	0,24%
Programa De Desenvolvimento E Promoção Do Desporto	24.000.000,00	0,11%
Programa De Educação E Capacitação P/Gestão Ambiental	80.000.000,00	0,36%
Programa De Fomento Da Actividade Produtiva Agrícola	170.000.000,00	0,76%
Programa De Melhoría Da Qualidade Dos Serviços De Saúde	14.124.633,00	0,06%
Programa De Melhoría Da Saúde Materno-Infantil	52.651.172,00	0,24%
Programa De Qualidade Ambiental	30.000.000,00	0,13%
Programa Integrado De Desen. Rural E Combate A Pobreza	2.271.645.655,00	10,16%
Programa Nacional De Desminagem	90.000.000,00	0,40%
Programa Água Para Todos	100.000.000,00	0,45%

DESPESAS DE FUNCIONAMENTO E DE APOIO AO DESENVOLVIMENTO

Projecto / Actividade	Valor	%
Total Geral:	18.360.159.384,00	100,00%
Manutenção Da Inseneradora/Bengo	5.250.460,00	0,03%
Admin. E Gestão Dos Assuntos Do Estado E Governamentais A Nível Provincial	6.320.857.999,00	34,43%
Apoio A Reintegração Dos Refugiados Provenientes Da R.D.C	7.000.000,00	0,04%
Campanha Agrícola 2015/2017/Bengo	170.000.000,00	0,93%
Campanha De Desinfestação	10.000.000,00	0,05%
Comemorações Do 11 De Novembro-Dia Da Independência Nacional	8.980.000,00	0,05%
Cuidados Primários De Saúde	962.940.000,00	5,24%
Desporto Lazer Recreação	24.000.000,00	0,13%
Efemérides E Datas Comemorativas	20.000.000,00	0,11%
Elaboracao De Planos De Gestão De Res. Sólid. E Urbanos Da Prov./Bengo	80.000.000,00	0,44%
Formação De Quadros Da Administração Pública	2.540.000,00	0,01%
Formação E Capacitação De Quadros	5.000.000,00	0,03%
Manutencao Da Morgue/Bengo	16.111.180,00	0,09%
Manutenção Da Fabrica De Gases Medicinais/Bengo	19.638.360,00	0,11%
Merenda Escolar	236.950.000,00	1,29%
Mobilização Social - Cidades Limpas	144.200.004,00	0,79%
Operacionalização Das Infraestruturas Institucionais	38.044.456,00	0,21%
Prestação De Serviços De Educação	5.967.832.104,00	32,50%
Prestação De Serviços De Manutenção	20.000.000,00	0,11%
Prestação De Serviços De Saúde E Saúde Pública	4.135.486.734,00	22,52%
Prevenção E Apoio A Situações De Calamidade	20.000.000,00	0,11%
Prevenção E Combate As Grandes Endemias	4.000.000,00	0,02%
Programa De Assistência A Pessoas Idosas Em Situação Vulnerável	7.000.000,00	0,04%
Programa De Reestruturação E Reforço Da Capacidade Institucional	33.328.087,00	0,18%

DOTAÇÃO ORÇAMENTAL POR ORGÃO		
DESPESAS DE FUNCIONAMENTO E DE APOIO AO DESENVOLVIMENTO		
Projecto / Actividade	Valor	%
Projecto De Apoio Leite E Papas	8.000.000,00	0,04%
Projecto De Formação Dos Inspectores	3.000.000,00	0,02%
Remoção Obstáculos E Engenhos Explosivos	90.000.000,00	0,49%
PROGRAMA DE INVESTIMENTOS PÚBLICOS		
Município / Projecto / Actividade	Total	
Total Geral:	3.990.938.888,00	
Ambriz	132.753.263,00	
Projecto Água Para Todos Ambriz Pcp	40.000.000,00	
Construção Infraestruturas Sociais - Ambriz Pcp	86.249.502,00	
Construção De Infraestruturas De Microfomento Ambriz - Pcp	6.503.761,00	
Bula Atumba	146.935.896,00	
Construção E Apet. Hospital Municipal Do Bula Atumba/Bengo	14.124.633,00	
Projecto Água Para Todos Bula Atumba Pcp	40.000.000,00	
Construção Infraestruturas Sociais - Bula Atumba Pcp	86.307.502,00	
Construção De Infraestruturas De Microfomento Bula Atumba - Pcp	6.503.761,00	
Dande	2.913.913.343,00	
Construção Infraestruturas Sociais - Dande Pcp	141.949.501,00	
Concep.Construção Da Rede De Captação Aduç.Abastecimento Água/Caxito/Bengo	779.280.025,00	
Reabilitação Do Hospital Provincial/Bengo	544.836.956,00	
Projecto De Drenagem De Caxito	309.343.100,00	
Construção De Infra-Estruturas 200 Fogos Bengo 2015	1.092.000.000,00	
Projecto Água Para Todos Dande Pcp	40.000.000,00	
Construção De Infraestruturas De Microfomento Dande - Pcp	6.503.761,00	
Dembos	222.638.053,00	
Construção E Apetrechamento Da Maternidade De Quibaxi/Bengo	52.651.172,00	
Projecto Água Para Todos Dembos-Quibaxi Pcp	40.000.000,00	
Construção Infraestruturas Sociais - Dembos -Quibaxi Pcp	123.007.502,00	
Construção De Infraestruturas De Microfomento Dembos-Quibaxi - Pcp	6.979.379,00	
Nambuanguo	232.753.263,00	
Projecto Água Para Todos Nambuanguo Pcp	40.000.000,00	
Construção De Infraestruturas De Microfomento Nambuanguo - Pcp	6.503.761,00	
Construção Infraestruturas Sociais -Nambuanguo Pcp	86.249.502,00	
Estudo, Construção E Apetrechamento De 2 Cics Em Nambuanguo	100.000.000,00	
Pango Aluquém	132.753.263,00	
Construção Infraestruturas Sociais - Pango Aluquem Pcp	86.249.502,00	
Construção De Infraestruturas De Microfomento Pango Aluquem - Pcp	6.503.761,00	
Projecto Água Para Todos Pango Aluquem Pcp	40.000.000,00	
Vários Municípios-Bengo	209.191.807,00	
Programa Água Para Todos/Bengo	100.000.000,00	
Construção De Rede De Bt, Mt Itum Pública A Todos Municípios/Bengo	109.191.807,00	
DESPESAS DE NATUREZA POR UNIDADE ORÇAMENTAL		
Unidade Orçamental / Natureza	Valor	%
Administração Municipal De Bula Atumba	663.168.101,00	100,00%
Despesas Correntes	526.579.382,00	79,40%

DOTAÇÃO ORÇAMENTAL POR ORGÃO

DESPESAS DE NATUREZA POR UNIDADE ORÇAMENTAL

Unidade Orçamental / Natureza	Valor	%
Despesas Com O Pessoal	208.743.462,00	31,48%
Contribuições Do Empregador	20.000.000,00	3,02%
Despesas Em Bens E Serviços	296.731.920,00	44,74%
Subsídios E Transferências Correntes	1.104.000,00	0,17%
Despesas De Capital	136.588.719,00	20,60%
Investimentos	136.588.719,00	20,60%
Unidade Orçamental / Natureza	Valor	%
Administração Municipal De Nambuangongo	982.193.196,00	100,00%
Despesas Correntes	842.586.533,00	85,79%
Despesas Com O Pessoal	447.131.222,00	45,52%
Contribuições Do Empregador	31.604.000,00	3,22%
Despesas Em Bens E Serviços	363.272.501,00	36,99%
Subsídios E Transferências Correntes	578.810,00	0,06%
Despesas De Capital	139.606.663,00	14,21%
Investimentos	139.606.663,00	14,21%
Unidade Orçamental / Natureza	Valor	%
Administração Municipal Do Ambriz	1.042.891.925,00	100,00%
Despesas Correntes	903.285.262,00	86,61%
Despesas Com O Pessoal	559.158.778,00	53,62%
Contribuições Do Empregador	36.000.000,00	3,45%
Despesas Em Bens E Serviços	307.506.449,00	29,49%
Subsídios E Transferências Correntes	620.035,00	0,06%
Despesas De Capital	139.606.663,00	13,39%
Investimentos	139.606.663,00	13,39%
Unidade Orçamental / Natureza	Valor	%
Administração Municipal Do Dande	1.274.897.617,00	100,00%
Despesas Correntes	1.079.590.955,00	84,68%
Despesas Com O Pessoal	633.919.647,00	49,72%
Contribuições Do Empregador	45.593.655,00	3,58%
Despesas Em Bens E Serviços	393.799.071,00	30,89%
Subsídios E Transferências Correntes	6.278.582,00	0,49%
Despesas De Capital	195.306.662,00	15,32%
Investimentos	195.306.662,00	15,32%
Unidade Orçamental / Natureza	Valor	%
Administração Municipal Do Pango Aluquem	840.078.802,00	100,00%
Despesas Correntes	700.472.139,00	83,38%
Despesas Com O Pessoal	380.953.240,00	45,35%
Contribuições Do Empregador	20.940.000,00	2,49%
Despesas Em Bens E Serviços	296.770.179,00	35,33%
Subsídios E Transferências Correntes	1.808.720,00	0,22%
Despesas De Capital	139.606.663,00	16,62%
Investimentos	139.606.663,00	16,62%
Unidade Orçamental / Natureza	Valor	%
Administração Municipal Dos Dembos-Quibaxi	975.049.111,00	100,00%

DOTAÇÃO ORÇAMENTAL POR ORGÃO

DESPESAS DE NATUREZA POR UNIDADE ORÇAMENTAL

Unidade Orçamental / Natureza	Valor	%
Despesas Correntes	798.208.830,00	81,86%
Despesas Com O Pessoal	434.490.152,00	44,56%
Contribuições Do Empregador	36.000.000,00	3,69%
Despesas Em Bens E Serviços	325.898.678,00	33,42%
Subsídios E Transferências Correntes	1.820.000,00	0,19%
Despesas De Capital	176.840.281,00	18,14%
Investimentos	176.840.281,00	18,14%
Unidade Orçamental / Natureza	Valor	%
Direcção Prov.De Educação, Ciência E Tecnologia/Bengo	4.680.854.083,00	100,00%
Despesas Correntes	4.673.854.083,00	99,85%
Despesas Com O Pessoal	3.896.975.772,00	83,25%
Contribuições Do Empregador	684.550.000,00	14,62%
Despesas Em Bens E Serviços	90.585.927,00	1,94%
Subsídios E Transferências Correntes	1.742.384,00	0,04%
Despesas De Capital	7.000.000,00	0,15%
Investimentos	7.000.000,00	0,15%
Unidade Orçamental / Natureza	Valor	%
Direcção Provincial Da Saúde Do Bengo	619.447.725,00	100,00%
Despesas Correntes	619.447.725,00	100,00%
Despesas Com O Pessoal	485.922.314,00	78,44%
Contribuições Do Empregador	70.000.000,00	11,30%
Despesas Em Bens E Serviços	62.025.411,00	10,01%
Subsídios E Transferências Correntes	1.500.000,00	0,24%
Unidade Orçamental / Natureza	Valor	%
Governo Provincial Do Bengo	9.650.519.733,00	100,00%
Despesas Correntes	7.657.587.202,00	79,35%
Despesas Com O Pessoal	2.320.974.314,00	24,05%
Contribuições Do Empregador	121.934.065,00	1,26%
Despesas Em Bens E Serviços	2.429.743.887,00	25,18%
Subsídios E Transferências Correntes	2.784.934.936,00	28,86%
Despesas De Capital	1.992.932.531,00	20,65%
Investimentos	1.992.932.531,00	20,65%
Unidade Orçamental / Natureza	Valor	%
Hospital Geral Da Barra Do Dande	479.052.808,00	100,00%
Despesas Correntes	479.052.808,00	100,00%
Despesas Com O Pessoal	98.161.684,00	20,49%
Contribuições Do Empregador	9.850.000,00	2,06%
Despesas Em Bens E Serviços	370.787.124,00	77,40%
Subsídios E Transferências Correntes	254.000,00	0,05%
Unidade Orçamental / Natureza	Valor	%
Hospital Provincial Do Bengo	1.142.945.171,00	100,00%
Despesas Correntes	1.142.945.171,00	100,00%
Despesas Com O Pessoal	757.700.000,00	66,29%
Contribuições Do Empregador	100.000.000,00	8,75%
Unidade Orçamental / Natureza	Valor	%
Despesas Em Bens E Serviços	281.640.371,00	24,64%
Subsídios E Transferências Correntes	3.604.800,00	0,32%

DOTAÇÃO ORÇAMENTAL POR ORGÃO

Órgão: Governo Provincial Do Cuanza-Norte

DESPESAS POR NATUREZA ECONÓMICA

Natureza	Valor	%
Total Geral:	23.632.176.148,00	100,00%
Despesas Correntes	16.329.185.681,00	69,10%
Despesas Com O Pessoal	8.672.954.142,00	36,70%
Despesas Com O Pessoal Civil	8.672.954.142,00	36,70%
Contribuições Do Empregador	596.416.946,00	2,52%
Contribuições Do Empregador Para A Segurança Social	596.416.946,00	2,52%
Despesas Em Bens E Serviços	6.132.685.179,00	25,95%
Bens	3.220.473.866,00	13,63%
Serviços	2.912.211.313,00	12,32%
Subsídios E Transferências Correntes	927.129.414,00	3,92%
Transferências Correntes	927.129.414,00	3,92%
Despesas De Capital	7.302.990.467,00	30,90%
Investimentos	7.302.990.467,00	30,90%
Aquisição De Bens De Capital Fixo	7.302.990.467,00	30,90%

DESPESAS POR FUNÇÃO

Função	Valor	%
Total Geral:	23.632.176.148,00	100,00%
Serviços Públicos Gerais	3.799.932.520,00	16,08%
Órgãos Executivos	3.799.932.520,00	16,08%
Segurança E Ordem Pública	119.274.810,00	0,50%
Serviços Policiais	71.512.211,00	0,30%
Tribunais	47.762.599,00	0,20%
Educação	6.460.465.281,00	27,34%
Ensino Primário	4.565.519.611,00	19,32%
Ensino Secundário	1.346.993.043,00	5,70%
Serviços Subsidiários À Educação	376.575.437,00	1,59%
Investigação E Desenvolvimento Em Educação	171.377.190,00	0,73%
Saúde	6.322.976.735,00	26,76%
Serviços Hospitalares Gerais	3.383.028.290,00	14,32%
Serviços De Centros Médicos E De Maternidade	2.019.517.920,00	8,55%
Serviços De Saúde Pública	920.430.525,00	3,89%
Protecção Social	615.816.469,00	2,61%
Família E Infância	50.000.000,00	0,21%
Sobrevivência	565.816.469,00	2,39%
Habitação E Serviços Comunitários	4.662.616.537,00	19,73%
Desenvolvimento Habitacional	2.527.200.001,00	10,69%
Abastecimento De Água	560.427.199,00	2,37%
Iluminação Das Vias Públicas	184.325.704,00	0,78%
Saneamento Básico	80.842.899,00	0,34%
Infra-Estrutura Urbana	1.309.820.734,00	5,54%
Recreação, Cultura E Religião	397.439.000,00	1,68%
Serviços Recreativos E Desportivos	397.439.000,00	1,68%
Assuntos Económicos	1.215.772.967,00	5,14%
Agricultura, Sicultura, Pesca E Caça	425.650.450,00	1,80%
Agricultura	425.650.450,00	1,80%
Combustíveis E Energia	725.084.907,00	3,07%

DOTAÇÃO ORÇAMENTAL POR ORGÃO

DESPESAS POR PROGRAMA

Programa	Valor	%
Total Geral:	23.632.176.148,00	100,00%
Actividade Permanente	14.039.271.244,00	59,41%
Prog.De Exp.Da Capacid.De Prod.E Trans.De Energia Eléctrica	725.084.907,00	3,07%
Prog.De Implem.Do Sistem.Nac.De Ciência Tecnol.E Inovação	171.377.190,00	0,73%
Prog.De Reab.E Amp.Das Redes De Distrib.De Energ.Eléctrica	134.449.374,00	0,57%
Prog.De Reab.E Const.De Infra-Estrut.De Transp.Rodoviário	222.237.400,00	0,94%
Prog.De Reab.E Exp.Dos Sist.Urbanos De Água E Saneamento	102.664.302,00	0,43%
Programa Angola Jovem	154.300.000,00	0,65%
Programa De Desenv. Do Ensino Primário E Secundário	130.581.517,00	0,55%
Programa De Desenvolvimento Da Agricultura Familiar	425.650.450,00	1,80%
Programa De Desenvolvimento E Promoção Do Desporto	201.000.000,00	0,85%
Programa De Maximização Dos Serviços De Justiça	47.762.599,00	0,20%
Programa De Melhoría Da Qualidade De Vida Da Juventude	124.787.100,00	0,53%
Programa De Melhoría Da Qualidade Dos Serviços De Saúde	663.185.643,00	2,81%
Programa De Promoção Do Programa De Habitação Social	2.527.200.001,00	10,69%
Programa De Qualidade Ambiental	37.881.829,00	0,16%
Programa De Reordenamento Dos Transportes Rodoviários	71.512.211,00	0,30%
Programa Integrado De Desen.Rural E Combate A Pobreza	3.753.230.381,00	15,88%
Programa Água Para Todos	100.000.000,00	0,42%

DESPESAS DE FUNCIONAMENTO E DE APOIO AO DESENVOLVIMENTO

Projecto / Actividade	Valor	%
Total Geral:	17.076.398.748,00	100,00%
Assistência Da Rede De Distribuição Eléctrica.	49.876.330,00	0,29%
Admin.E Gestão Dos Assuntos Do Estado E Governamentais A Nível Provincial	3.659.228.898,00	21,43%
Administração E Gestão De Centros Infantis	50.000.000,00	0,29%
Apoio A Extensão Rural	232.702.340,00	1,36%
Apoio Ao Escoamento Da Produção	192.948.110,00	1,13%
Apoio Ao Poder Tradicional	84.445.000,00	0,49%
Aquisição De Equipamentos Essenciais	315.909.283,00	1,85%
Campanha Sobre Prevenção A Sinistralidade Rodoviária	71.512.211,00	0,42%
Centro Social Recreativo E Cultural	42.139.000,00	0,25%
Comemorações Do 4 De Abril	8.000.000,00	0,05%
Cuidados Primários De Saúde	1.604.900.000,00	9,40%
Desenvolvimento Comunitário	37.881.829,00	0,22%
Efemérides E Datas Comemorativas	51.299.878,00	0,30%
Merenda Escolar	376.575.437,00	2,21%
Mobilização Social - Cidades Limpas	150.600.000,00	0,88%
Operacionalização Das Infraestruturas Institucionais	68.534.000,00	0,40%
Plano Executivo De Apoio A Juventude / Cuanza Norte	124.787.100,00	0,73%
Prestação De Serviços De Educação	5.781.931.137,00	33,86%
Prestação De Serviços De Saúde E Saúde Pública	4.054.891.092,00	23,75%
Programa De Saneamento Básico/Gohungo Alto/ Cuanza Norte	42.237.103,00	0,25%
Serviços Comunitários	76.000.000,00	0,45%

PROGRAMA DE INVESTIMENTOS PÚBLICOS

Município / Projecto / Actividade	Total
Total Geral:	6.555.777.400,00

DOTAÇÃO ORÇAMENTAL POR ORGÃO	
PROGRAMA DE INVESTIMENTOS PÚBLICOS	
Município / Projecto / Actividade	Total
Ambaca	322.112.926,00
Projecto Água Para Todos Ambaca Pcp	40.000.000,00
Construção Da Casa Da Juventude No Municipio De Ambaca	154.300.000,00
Construção De Infraestruturas De Microfomento Ambaca - Pcp	6.503.761,00
Construção Infraestruturas Sociais -Ambaca Pcp	121.309.165,00
Banga	476.530.656,00
Construção Do Hospital Municipal Da Banga	180.000.000,00
Projecto Água Para Todos Banga Pcp	40.000.000,00
Construção Da Linha De Fornecimento De Energia Eléctrica Da Banga	164.519.394,00
Construção Infraestruturas Sociais - Banga Pcp	85.507.501,00
Construção De Infraestruturas De Microfomento Banga - Pcp	6.503.761,00
Bolongongo	525.845.437,00
Projecto Água Para Todos Bolongongo Pcp	40.000.000,00
Construção Infraestruturas Sociais - Bolongongo Pcp	121.309.165,00
Construção De Infraestruturas De Microfomento Bolongongo - Pcp	6.503.761,00
Construção Da Linha De Fornecimento De Energia Eléctrica No Bolongongo	358.032.510,00
Construção De 20 Casas No Bolongongo	1,00
Cambambe	333.011.263,00
Projecto Água Para Todos Cambambe Pcp	40.000.000,00
Construção Da Casa Da Juventude Em Cambambe	201.000.000,00
Construção Infraestruturas Sociais - Cambambe Pcp	85.507.502,00
Construção De Infraestruturas De Microfomento Cambambe - Pcp	6.503.761,00
Cazengo	316.092.780,00
Construção De 1 Escola Com 30 Salas De Aulas Em Ndalatando	130.581.517,00
Construção Infraestruturas Sociais - Cazengo Pcp	139.007.502,00
Projecto Água Para Todos Cazengo Pcp	40.000.000,00
Construção De Infraestruturas De Microfomento Cazengo- Pcp	6.503.761,00
Golungo Alto	353.575.525,00
Construção Do Hospital Municipal Do Golungo Alto	138.000.000,00
Construção Do Tribunal Municipal Do Golungo Alto	47.762.599,00
Projecto Água Para Todos Golungo Alto Pcp	40.000.000,00
Construção Infraestruturas Sociais - Golungo Alto Pcp	121.309.165,00
Construção De Infraestruturas De Microfomento Golungo Alto- Pcp	6.503.761,00
Lucala	1.033.960.519,00
Reabilitação E Ampliação Da Escola Superior Politécnica	171.377.190,00
Construção Da Linha De Fornecimento De Energia Eléctrica No Kikalungo	202.533.003,00
Construção Do Hospital Municipal Do Lucala	170.000.000,00
Projecto Água Para Todos Lucala Pcp	40.000.000,00
Projecto Água Para Todos 2014	100.000.000,00
Construção De Infraestrutura De Microfomento Lucala - Pcp	6.503.761,00
Construção Infraestruturas Sociais - Lucala Pcp	121.309.165,00
Asfaltagem Das Ruas Do Bairro Da Juventude.	222.237.400,00
Ngonguembo	167.812.926,00
Projecto Água Para Todos Gonguembo Pcp	40.000.000,00
Construção Infraestruturas Sociais - Gonguembo Pcp	121.309.165,00

DOTAÇÃO ORÇAMENTAL POR ORGÃO

PROGRAMA DE INVESTIMENTOS PÚBLICOS

Município / Projecto / Actividade	Total
Construção De Infraestruturas De Microfomento Gonguembo- Pcp	6.503.761,00
Quiculungo	132.011.263,00
Projecto Água Para Todos Quiculungo Pcp	40.000.000,00
Construção Infraestruturas Sociais - Quiculungo Pcp	85.507.502,00
Construção De Infraestruturas De Microfomento Quiculungo- Pcp	6.503.761,00
Samba Cajú	307.196.906,00
Construção Do Hospital Municipal Do Samba Cajú	175.185.643,00
Projecto Água Para Todos Samba Cajú Pcp	40.000.000,00
Construção Infraestruturas Sociais - Samba Cajú Pcp	85.507.502,00
Construção De Infraestruturas De Microfomento Samba Cajú- Pcp	6.503.761,00
Vários Municípios-Cuanza Norte	2.587.627.199,00
Const. Rede Capt. Trat. Distrib. Água/Z.Ito.Ngbo.S..L.C.B.D.Menha/Cuanza-Norte	60.427.199,00
Construção De Infra-Estruturas 200 Fogos Cuanza Norte 2015	2.527.200.000,00

DESPESAS DE NATUREZA POR UNIDADE ORÇAMENTAL

Unidade Orçamental / Natureza	Valor	%
Administração Municipal De Ambaca	1.241.809.764,00	100,00%
Despesas Correntes	1.067.143.438,00	85,93%
Despesas Com O Pessoal	621.110.471,00	50,02%
Contribuições Do Empregador	47.732.967,00	3,84%
Despesas Em Bens E Serviços	398.300.000,00	32,07%
Despesas De Capital	174.666.326,00	14,07%
Investimentos	174.666.326,00	14,07%
Unidade Orçamental / Natureza	Valor	%
Administração Municipal De Banga	729.812.624,00	100,00%
Despesas Correntes	590.947.962,00	80,97%
Despesas Com O Pessoal	279.208.065,00	38,26%
Contribuições Do Empregador	14.939.897,00	2,05%
Despesas Em Bens E Serviços	296.800.000,00	40,67%
Despesas De Capital	138.864.662,00	19,03%
Investimentos	138.864.662,00	19,03%
Unidade Orçamental / Natureza	Valor	%
Administração Municipal De Bolongongo	808.996.267,00	100,00%
Despesas Correntes	634.329.941,00	78,41%
Despesas Com O Pessoal	328.319.941,00	40,58%
Contribuições Do Empregador	13.210.000,00	1,63%
Despesas Em Bens E Serviços	290.800.000,00	35,95%
Subsídios E Transferências Correntes	2.000.000,00	0,25%
Despesas De Capital	174.666.326,00	21,59%
Investimentos	174.666.326,00	21,59%
Unidade Orçamental / Natureza	Valor	%
Administração Municipal De Cambambe	1.635.444.608,00	100,00%
Despesas Correntes	1.496.579.945,00	91,51%

DOTAÇÃO ORÇAMENTAL POR ORGÃO

DESPESAS DE NATUREZA POR UNIDADE ORÇAMENTAL

Unidade Orçamental / Natureza	Valor	%
Despesas Com O Pessoal	1.008.120.445,00	61,64%
Contribuições Do Empregador	54.220.000,00	3,32%
Despesas Em Bens E Serviços	418.800.000,00	25,61%
Subsídios E Transferências Correntes	15.439.500,00	0,94%
Despesas De Capital	138.864.663,00	8,49%
Investimentos	138.864.663,00	8,49%
Unidade Orçamental / Natureza	Valor	%
Administração Municipal De Cazengo	2.312.528.985,00	100,00%
Despesas Correntes	2.120.164.322,00	91,68%
Despesas Com O Pessoal	1.565.633.143,00	67,70%
Contribuições Do Empregador	106.180.684,00	4,59%
Despesas Em Bens E Serviços	447.875.437,00	19,37%
Subsídios E Transferências Correntes	475.058,00	0,02%
Despesas De Capital	192.364.663,00	8,32%
Investimentos	192.364.663,00	8,32%
Unidade Orçamental / Natureza	Valor	%
Administração Municipal De Gonguambo	807.761.014,00	100,00%
Despesas Correntes	633.094.688,00	78,38%
Despesas Com O Pessoal	303.802.758,00	37,61%
Contribuições Do Empregador	24.732.845,00	3,06%
Despesas Em Bens E Serviços	299.800.000,00	37,11%
Subsídios E Transferências Correntes	4.759.085,00	0,59%
Despesas De Capital	174.666.326,00	21,62%
Investimentos	174.666.326,00	21,62%
Unidade Orçamental / Natureza	Valor	%
Administração Municipal De Lucala	902.312.645,00	100,00%
Despesas Correntes	727.646.319,00	80,64%
Despesas Com O Pessoal	379.999.834,00	42,11%
Contribuições Do Empregador	31.846.485,00	3,53%
Despesas Em Bens E Serviços	315.800.000,00	35,00%
Despesas De Capital	174.666.326,00	19,36%
Investimentos	174.666.326,00	19,36%
Unidade Orçamental / Natureza	Valor	%
Administração Municipal De Quiculungo	791.912.256,00	100,00%
Despesas Correntes	653.047.593,00	82,46%
Despesas Com O Pessoal	329.504.547,00	41,61%
Contribuições Do Empregador	25.564.038,00	3,23%
Despesas Em Bens E Serviços	297.800.000,00	37,61%
Subsídios E Transferências Correntes	179.008,00	0,02%
Despesas De Capital	138.864.663,00	17,54%
Investimentos	138.864.663,00	17,54%
Unidade Orçamental / Natureza	Valor	%
Administração Municipal De Samba Cajú	862.078.783,00	100,00%
Despesas Correntes	723.214.120,00	83,89%

DOTAÇÃO ORÇAMENTAL POR ORGÃO

DESPESAS DE NATUREZA POR UNIDADE ORÇAMENTAL

Unidade Orçamental / Natureza	Valor	%
Despesas Com O Pessoal	386.791.521,00	44,87%
Contribuições Do Empregador	23.922.599,00	2,77%
Despesas Em Bens E Serviços	307.000.000,00	35,61%
Subsídios E Transferências Correntes	5.500.000,00	0,64%
Despesas De Capital	138.864.663,00	16,11%
Investimentos	138.864.663,00	16,11%
Unidade Orçamental / Natureza	Valor	%
Administração Municipal Do Golungo Alto	894.676.856,00	100,00%
Despesas Correntes	720.010.530,00	80,48%
Despesas Com O Pessoal	381.910.530,00	42,69%
Contribuições Do Empregador	20.000.000,00	2,24%
Despesas Em Bens E Serviços	316.100.000,00	35,33%
Subsídios E Transferências Correntes	2.000.000,00	0,22%
Despesas De Capital	174.666.326,00	19,52%
Investimentos	174.666.326,00	19,52%
Unidade Orçamental / Natureza	Valor	%
Direção Prov.De Educação, Ciência E Tecnologia/Cuanza Norte	1.047.988.203,00	100,00%
Despesas Correntes	1.047.988.203,00	100,00%
Despesas Com O Pessoal	807.966.874,00	77,10%
Contribuições Do Empregador	25.001.029,00	2,39%
Despesas Em Bens E Serviços	215.000.000,00	20,52%
Subsídios E Transferências Correntes	20.300,00	0,00%
Unidade Orçamental / Natureza	Valor	%
Direção Provincial Da Saúde Cuanza Norte	366.846.336,00	100,00%
Despesas Correntes	366.846.336,00	100,00%
Despesas Com O Pessoal	277.608.829,00	75,67%
Contribuições Do Empregador	29.200.697,00	7,96%
Despesas Em Bens E Serviços	60.000.000,00	16,36%
Subsídios E Transferências Correntes	36.810,00	0,01%
Unidade Orçamental / Natureza	Valor	%
Governo Provincial Do Cuanza-Norte	10.326.943.289,00	100,00%
Despesas Correntes	4.645.107.766,00	44,98%
Despesas Com O Pessoal	1.589.639.390,00	15,39%
Contribuições Do Empregador	152.727.178,00	1,48%
Despesas Em Bens E Serviços	2.048.609.742,00	19,84%
Subsídios E Transferências Correntes	854.131.456,00	8,27%
Despesas De Capital	5.681.835.523,00	55,02%
Investimentos	5.681.835.523,00	55,02%
Unidade Orçamental / Natureza	Valor	%
Hospital Provincial Do Cuanza-Norte	703.251.498,00	100,00%
Despesas Correntes	703.251.498,00	100,00%
Despesas Com O Pessoal	337.121.691,00	47,94%
Contribuições Do Empregador	23.541.610,00	3,35%
Despesas Em Bens E Serviços	300.000.000,00	42,66%
Unidade Orçamental / Natureza	Valor	%
Subsídios E Transferências Correntes	42.588.197,00	6,06%
Unidade Orçamental / Natureza	Valor	%
Instituto Médio Agrário Do Cuanza Norte	199.813.020,00	100,00%
Despesas Correntes	199.813.020,00	100,00%
Despesas Com O Pessoal	76.216.103,00	38,14%
Contribuições Do Empregador	3.596.917,00	1,80%
Despesas Em Bens E Serviços	120.000.000,00	60,06%

DOTAÇÃO ORÇAMENTAL POR ORGÃO

Órgão: Governo Provincial De Malanje

DESPESAS POR NATUREZA ECONÓMICA

Natureza	Valor	%
Total Geral:	38.535.973.738,00	100,00%
Despesas Correntes	27.895.247.662,00	72,39%
Despesas Com O Pessoal	12.152.213.344,00	31,53%
Despesas Com O Pessoal Civil	12.152.213.344,00	31,53%
Contribuições Do Empregador	953.443.467,00	2,47%
Contribuições Do Empregador Para A Segurança Social	953.443.467,00	2,47%
Despesas Em Bens E Serviços	12.423.778.144,00	32,24%
Bens	5.951.704.569,00	15,44%
Serviços	6.472.073.575,00	16,79%
Subsídios E Transferências Correntes	2.365.812.707,00	6,14%
Transferências Correntes	2.365.812.707,00	6,14%
Despesas De Capital	10.640.726.076,00	27,61%
Investimentos	10.640.726.076,00	27,61%
Aquisição De Bens De Capital Fixo	10.640.726.076,00	27,61%

DESPESAS POR FUNÇÃO

Função	Valor	%
Total Geral:	38.535.973.738,00	100,00%
Serviços Públicos Gerais	7.174.136.462,00	18,62%
Órgãos Executivos	6.758.919.977,00	17,54%
Serviços Gerais	415.216.485,00	1,08%
Educação	11.460.392.814,00	29,74%
Ensino Primário	9.687.951.507,00	25,14%
Ensino Secundário	1.164.280.701,00	3,02%
Serviços Subsidiários À Educação	525.317.609,00	1,36%
Ensino Técnico-Profissional	5.872.462,00	0,02%
Serviços De Educação Não Especificados	76.970.535,00	0,20%
Saúde	8.985.238.422,00	23,32%
Serviços Hospitalares Gerais	4.219.228.202,00	10,95%
Serviços Hospitalares Especializados	16.966.022,00	0,04%
Serviços De Centros Médicos E De Maternidade	2.438.876.598,00	6,33%
Serviços De Saúde Pública	2.310.167.600,00	5,99%
Protecção Social	1.267.836.229,00	3,29%
Família E Infância	220.383.848,00	0,57%
Sobrevivência	1.047.452.381,00	2,72%
Habitação E Serviços Comunitários	7.869.260.664,00	20,42%
Desenvolvimento Habitacional	3.835.910.221,00	9,95%
Abastecimento De Água	1.088.596.528,00	2,82%
Infra-Estrutura Urbana	2.944.753.915,00	7,64%
Recreação, Cultura E Religião	633.360.273,00	1,64%
Serviços Culturais	32.540.046,00	0,08%
Serviços Recreativos E Desportivos	550.036.539,00	1,43%
Serviços De Difusão E Publicação	50.783.688,00	0,13%
Assuntos Económicos	559.048.874,00	1,45%
Agricultura, Sivilicultura, Pesca E Caça	296.127.153,00	0,77%
Agricultura	296.127.153,00	0,77%
Transportes	158.790.114,00	0,41%

DOTAÇÃO ORÇAMENTAL POR ORGÃO

DESPESAS POR PROGRAMA

Programa	Valor	%
Total Geral:	38.535.973.738,00	100,00%
Actividade Permanente	22.757.862.227,00	59,06%
Prog.De Apoio As Questões Do Género E Prom.Da Mulher	21.760.162,00	0,06%
Prog.De Apoio Às Inst.De Acolhim.De Crianças E Pes. Idosas	593.080.253,00	1,54%
Prog.De Desen.Da Act.Com.E Das Infraest.Comerciais Básicas	6.334.200,00	0,02%
Prog.De Implant.Do Sist.Nac.De Program.Culturais Municipais	2.603.064,00	0,01%
Prog.De Melhoria Do Serv.Público De Comunicação Social	50.783.688,00	0,13%
Prog.De Prest. De Cuidados Primários E Assist. Hospitalar	21.406.507,00	0,06%
Prog.De Reab.E Const.De Infra-Estrut.De Transp.Rodoviário	348.944.056,00	0,91%
Prog.Nac.De Const.De Infraest.Administrativas E Autárquicas	486.345.740,00	1,26%
Programa De Apoio E Fomento Da Produção Animal	137.903.095,00	0,36%
Programa De Apoio À Pesca Artesanal	15.587.652,00	0,04%
Programa De Capacitação Institucional	99.352.291,00	0,26%
Programa De Combate Às Grandes Endemias	62.750.000,00	0,16%
Programa De Desenv. Do Ensino Primário E Secundário	606.726.405,00	1,57%
Programa De Desenvolvimento Comunitário	191.940.690,00	0,50%
Programa De Desenvolvimento Do Sistema De Ensino Especial	76.970.535,00	0,20%
Programa De Desenvolvimento E Promoção Do Desporto	328.734.093,00	0,85%
Programa De Divulg. E Promoção Do Potencial Turístico	13.078.953,00	0,03%
Programa De Fomento Da Actividade Produtiva Agrícola	142.636.406,00	0,37%
Programa De Implantação Do Sistema De Bibliotecas	32.540.046,00	0,08%
Programa De Melhoria Da Qualidade Dos Serviços De Saúde	1.307.709.975,00	3,39%
Programa De Melhoria Da Saúde Materno-Infantil	95.347.106,00	0,25%
Programa De Ordenamento Do Território E Urbanismo	74.670.749,00	0,19%
Programa De Promoção Do Programa De Habitação Social	3.835.910.221,00	9,95%
Programa De Qualidade Ambiental	525.162.509,00	1,36%
Programa De Reforma Administrativa	18.600.000,00	0,05%
Programa De Reforma Educativa	52.948.229,00	0,14%
Programa Integrado De Desen.Rural E Combate A Pobreza	5.241.338.811,00	13,60%
Programa Água Para Todos	528.596.528,00	1,37%
Programa.De Const.De Equipam.Sociais E Edifícios Públicos	858.349.547,00	2,23%

DESPESAS DE FUNCIONAMENTO E DE APOIO AO DESENVOLVIMENTO

Projecto / Actividade	Valor	%
Total Geral:	28.982.020.954,00	100,00%
Abastecimento Logístico-Bens Diversos	101.347.200,00	0,35%
Acções De Apoio À Crianças, Idosos, Port. Dif. E Repatriados	107.623.686,00	0,37%
Admin. E Gestão Dos Assuntos Do Estado E Governamentais A Nível Provincial	5.883.173.064,00	20,30%
Administração E Gestão Dos Serviços Do Sistema Nacional De Saúde	1.000.000,00	0,00%
Apetrechamento De Novas Unidades Hospitalares	225.275.097,00	0,78%
Apetrechamento Do Palácio Provincial /Malanje	51.964.580,00	0,18%
Apoio Às Questões De Género E Promoção Da Mulher	21.760.162,00	0,08%
Aquisição De Meios De Ensino Primário	29.121.526,00	0,10%
Aquisição De Acervo Bibliográfico.	32.540.046,00	0,11%
Aquisição De Equipamento Destinado À Segurança Rodoviária	158.790.114,00	0,55%
Aquisição De Medicamentos Essenciais Para Rede De Atenção Primaria	45.900.827,00	0,16%
Aquisição De Meios De Ensino P/Escolas Primárias	23.826.703,00	0,08%
Campanha De Vacinação Animal	19.264.144,00	0,07%

DOTAÇÃO ORÇAMENTAL POR ORGÃO		
DESPESAS DE FUNCIONAMENTO E DE APOIO AO DESENVOLVIMENTO		
Projecto / Actividade	Valor	%
Comemorações Do 4 De Abril	8.000.000,00	0,03%
Criação De Base De Dados P/Os Serviços De Saúde/Malanje	184.315.989,00	0,64%
Cuidados Primários De Saúde	2.246.860.000,00	7,75%
Cultura, Desporto E Recreação	14.583.199,00	0,05%
Demolição De Efcios Em Condições De Desabamento/Malange	63.680.000,00	0,22%
Elaboração Do Cadastro Comercial/Malange	6.334.200,00	0,02%
Elaboração E Execução De Diversos Projectos Na Provincia De Malange	590.877.356,00	2,04%
Feira De Produtos Nacionais/Malange	37.592.000,00	0,13%
Limpeza E Saneamento	586.700.000,00	2,02%
Manutenção De Diversas Infraestruturas De Saúde	109.869.307,00	0,38%
Merenda Escolar	518.950.000,00	1,79%
Mobilização Social - Cidades Limpas	143.013.310,00	0,49%
Operacionalização Das Infraestruturas Institucionais	95.917.600,00	0,33%
Pintura De Edifícios	191.940.690,00	0,66%
Prestação De Serviços De Educação	9.888.286.162,00	34,12%
Prestação De Serviços De Saúde E Saúde Pública	5.572.432.419,00	19,23%
Programa De Divulgação E Sensibilização	50.783.688,00	0,18%
Programa De Qualidade Ambiental	27.875.795,00	0,10%
Projecto De Combate A Malária	62.750.000,00	0,22%
Projecto De Formação Dos Inspectores	18.600.000,00	0,06%
Projecto De Piscicultura Familiar /Malange	15.587.652,00	0,05%
Promoção Do Desenvolvimento Da Juventude E Do Desporto	314.150.894,00	1,08%
Promoção E Fomento De Actividades Artísticas E Culturais	2.603.064,00	0,01%
Relançamento Da Produção De Hortícolas/Malange	105.044.406,00	0,36%
Repovoamento Animal Bovino E Caprino/ Malanje	118.638.951,00	0,41%
Requalificação E Fomento De Polígonos Florestais	195.400.000,00	0,67%
Serviços Comunitários	682.109.132,00	2,35%
Serviços De Estudo, Auditoria E Consultoria	237.384.049,00	0,82%
Sinalização Horizontal, Vertical, Sinalética E Toponímia Da Cidade/Malanje	190.153.942,00	0,66%
PROGRAMA DE INVESTIMENTOS PÚBLICOS		
Município / Projecto / Actividade	Total	
Total Geral:	9.553.952.784,00	
Caculama	160.927.844,00	
Projecto Água Para Todos Caculama Pcp	40.000.000,00	
Construção De Infraestrutura De Microfomento Caculama - Pcp	6.503.761,00	
Construção Infraestruturas Sociais - Caculama Pcp	68.924.083,00	
Construção De Um Cic Cec Em Kaculama - Malanje	45.500.000,00	
Cacuso	343.500.187,00	
Projecto Água Para Todos Cacuso Pcp	40.000.000,00	
Construção De Infraestrutura De Microfomento Cacuso - Pcp	6.503.761,00	
Construção Infraestruturas Sociais - Cacuso Pcp	121.309.165,00	
Construção De Uma Escola Do 2º Cielo Em Cacuso Malanje	80.340.155,00	
Construção Apetrechamento Centro Materno Infantil De Cacuso/Malanje	95.347.106,00	
Cahombo	350.521.214,00	
Projecto Água Rural Kambo Kamana - Kahombo	218.509.951,00	
Construção De Infraestrutura De Microfomento Cahombo - Pcp	6.503.761,00	

DOTAÇÃO ORÇAMENTAL POR ORGÃO	
PROGRAMA DE INVESTIMENTOS PÚBLICOS	
Município / Projecto / Actividade	Total
Construção Infraestruturas Sociais - Cahombo Pcp	85.507.502,00
Projecto Água Para Todos Cahombo Pcp	40.000.000,00
Calandula	428.745.628,00
Projecto Água Para Todos Calandula Pcp	40.000.000,00
Construção De Infraestrutura De Microfomento Calandula - Pcp	6.503.761,00
Construção Infraestruturas Sociais - Calandula Pcp	121.309.165,00
Const Apetrech. Centro Médico Polivalente De Kalandula/Malanje	98.932.702,00
Construção De Uma Escola Do 2º Ciclo Em Kalandula Malanje	162.000.000,00
Cambundi Catembo	132.011.262,00
Projecto Água Para Todos Cambundi Catembo Pcp	40.000.000,00
Construção De Infraestrutura De Microfomento Cambundi Catembo - Pcp	6.503.761,00
Construção Infraestruturas Sociais - Cambundi Catembo Pcp	85.507.501,00
Cangandala	304.526.590,00
Projecto Água Para Todos Cangandala Pcp	40.000.000,00
Construção De Infraestrutura De Microfomento Cangandala - Pcp	6.503.761,00
Construção Infraestruturas Sociais - Cangandala Pcp	258.022.829,00
Cunda Dia Base	167.812.926,00
Projecto Água Para Todos Cunda Dia Base Pcp	40.000.000,00
Construção De Infraestrutura De Microfomento Cunda Dia Base - Pcp	6.503.761,00
Construção Infraestruturas Sociais - Cunda Dia Base Pcp	121.309.165,00
Kiwaba Ngozi	167.812.926,00
Projecto Água Para Todos Kiwaba Nzoji Pcp	40.000.000,00
Construção De Infraestrutura De Microfomento Kiwaba Nzoji - Pcp	6.503.761,00
Construção Infraestruturas Sociais - Kiwaba Nzoji Pcp	121.309.165,00
Luquembo	500.073.620,00
Construção E Apetrechamento Centro Materno Infantil/ Luquembo	368.062.358,00
Projecto Água Para Todos Luquembo Pcp	40.000.000,00
Construção De Infraestrutura De Microfomento Luquembo - Pcp	6.503.761,00
Construção Infraestruturas Sociais - Luquembo Pcp	85.507.501,00
Malanje	6.237.621.117,00
Reabilitação Ampliação Apetrechamento Do Palacio Municipal De Malanje	157.677.720,00
Construção Do Largo Rainha Nginga Mbandi	10.990.749,00
Construção De 1 Centro De Formação No Lombe Malanje	87.999.126,00
Construção De 3 Residências Protocolares / Malanje	63.450.467,00
Construção De Um Refeitório No Lombe / Malanje	95.960.949,00
Construção De Uma Escola De Ensino Especial Em Malanje	76.970.535,00
Construção Apetrechamento Casa Da Juventude De Malanje	218.699.382,00
Construção De 1 Internato No Lombe Em Malanje	82.797.110,00
Construção Infraestruturas Sociais - Malanje Pcp	139.007.502,00
Desassoreamento Do Rio Malanje	301.886.714,00
Construção Do Centro De Informação E Turismo De Malanje	13.078.953,00
Construção De 20 Residências/P Quadros Na Catepa/Malanje	44.839.754,00
Programa Água Para Todos Malanje/2015	300.000.000,00
Construção De Infra-Estruturas 200 Fogos Malanje 2015	3.727.620.000,00
Construção Da Central De Esterilização Hospitalar De Malanje	174.280.389,00

DOTAÇÃO ORÇAMENTAL POR ORGÃO

PROGRAMA DE INVESTIMENTOS PÚBLICOS

Município / Projecto / Actividade	Total
Construção Da Escola Provincial De Educação Física/Malanje	99.352.291,00
Projecto Água Para Todos Malanje Pcp	40.000.000,00
Reabilitação, Ampliação E Apetrechamento Da Da Escola Nº84 Malanje	88.000.000,00
Construção De Infraestrutura De Micofomento Malanje - Pcp	6.503.761,00
Reconstrução Da Escola Hoji Ya Henda Em Malanje	145.740.000,00
Construção De Um Centro De Reabilitação Física De Malanje	116.974.133,00
Estudo E Projecto Para Construção Centro Psiquiatrico De Malanje	30.000.000,00
Const. Instalações Dos Serviços De Apoio Acção Social Escolar/Malanje	215.791.582,00
Marimba	132.011.262,00
Projecto Água Para Todos Marimba Pcp	40.000.000,00
Construção De Infraestrutura De Micofomento Marimba - Pcp	6.503.761,00
Construção Infraestruturas Sociais - Marimba Pcp	85.507.501,00
Massango	132.011.263,00
Projecto Água Para Todos Massango Pcp	40.000.000,00
Construção De Infraestrutura De Micofomento Massango - Pcp	6.503.761,00
Construção Infraestruturas Sociais - Massango Pcp	85.507.502,00
Quela	343.959.176,00
Construção De Infraestrutura De Micofomento Quela - Pcp	6.503.761,00
Construção Infraestruturas Sociais - Quela Pcp	121.309.165,00
Projecto Água Para Todos Quela Pcp	40.000.000,00
Construção De Um Cic Cec Em Quela - Malanje	45.500.000,00
Construção De Uma Escola Do Segundo Ciclo No Quela	130.646.250,00
Quirima	132.011.262,00
Projecto Água Para Todos Quirima Pcp	40.000.000,00
Construção De Infraestrutura De Micofomento Quirima - Pcp	6.503.761,00
Construção Infraestruturas Sociais - Quirima Pcp	85.507.501,00
Vários Municípios-Malanje	20.406.507,00
Instalação De Serviços Espec. Maternos Infantis Unidade Saúde/Malanje	20.406.507,00

DESPESAS DE NATUREZA POR UNIDADE ORÇAMENTAL

Unidade Orçamental / Natureza	Valor	%
Administração Municipal De Caculama	563.988.697,00	100,00%
Despesas Correntes	441.707.453,00	78,32%
Despesas Com O Pessoal	103.266.075,00	18,31%
Contribuições Do Empregador	5.827.208,00	1,03%
Despesas Em Bens E Serviços	331.304.171,00	58,74%
Subsídios E Transferências Correntes	1.309.999,00	0,23%
Despesas De Capital	122.281.244,00	21,68%
Investimentos	122.281.244,00	21,68%
Unidade Orçamental / Natureza	Valor	%
Administração Municipal De Cacuso	637.945.759,00	100,00%
Despesas Correntes	463.279.433,00	72,62%
Despesas Com O Pessoal	122.732.645,00	19,24%
Contribuições Do Empregador	8.485.701,00	1,33%
Despesas Em Bens E Serviços	332.061.087,00	52,05%

DOTAÇÃO ORÇAMENTAL POR ORGÃO

DESPESAS DE NATUREZA POR UNIDADE ORÇAMENTAL

Unidade Orçamental / Natureza	Valor	%
Despesas De Capital	174.666.326,00	27,38%
Investimentos	174.666.326,00	27,38%
Unidade Orçamental / Natureza	Valor	%
Administração Municipal De Cahombo	459.685.695,00	100,00%
Despesas Correntes	320.821.032,00	69,79%
Despesas Com O Pessoal	48.189.625,00	10,48%
Contribuições Do Empregador	3.663.067,00	0,80%
Despesas Em Bens E Serviços	268.882.339,00	58,49%
Subsídios E Transferências Correntes	86.001,00	0,02%
Despesas De Capital	138.864.663,00	30,21%
Investimentos	138.864.663,00	30,21%
Unidade Orçamental / Natureza	Valor	%
Administração Municipal De Calandula	644.837.299,00	100,00%
Despesas Correntes	470.170.973,00	72,91%
Despesas Com O Pessoal	111.980.779,00	17,37%
Contribuições Do Empregador	3.991.383,00	0,62%
Despesas Em Bens E Serviços	353.667.217,00	54,85%
Subsídios E Transferências Correntes	531.594,00	0,08%
Despesas De Capital	174.666.326,00	27,09%
Investimentos	174.666.326,00	27,09%
Unidade Orçamental / Natureza	Valor	%
Administração Municipal De Cambundi Catembo	611.786.095,00	100,00%
Despesas Correntes	472.503.398,00	77,23%
Despesas Com O Pessoal	78.472.948,00	12,83%
Contribuições Do Empregador	13.959.323,00	2,28%
Despesas Em Bens E Serviços	376.094.387,00	61,47%
Subsídios E Transferências Correntes	3.976.740,00	0,65%
Despesas De Capital	139.282.697,00	22,77%
Investimentos	139.282.697,00	22,77%
Unidade Orçamental / Natureza	Valor	%
Administração Municipal De Cangandala	661.455.445,00	100,00%
Despesas Correntes	350.075.455,00	52,93%
Despesas Com O Pessoal	58.509.934,00	8,85%
Contribuições Do Empregador	5.087.821,00	0,77%
Despesas Em Bens E Serviços	286.477.700,00	43,31%
Despesas De Capital	311.379.990,00	47,07%
Investimentos	311.379.990,00	47,07%
Unidade Orçamental / Natureza	Valor	%
Administração Municipal De Cunda Dia Base	482.186.943,00	100,00%
Despesas Correntes	307.520.617,00	63,78%
Despesas Com O Pessoal	41.039.037,00	8,51%
Contribuições Do Empregador	2.910.490,00	0,60%
Despesas Em Bens E Serviços	263.566.882,00	54,66%
Subsídios E Transferências Correntes	4.208,00	0,00%

DOTAÇÃO ORÇAMENTAL POR ORGÃO		
DESPESAS DE NATUREZA POR UNIDADE ORÇAMENTAL		
Unidade Orçamental / Natureza	Valor	%
Despesas De Capital	174.666.326,00	36,22%
Investimentos	174.666.326,00	36,22%
Unidade Orçamental / Natureza	Valor	%
Administração Municipal De Kiwaba Nzoji	606.553.830,00	100,00%
Despesas Correntes	431.887.504,00	71,20%
Despesas Com O Pessoal	50.346.816,00	8,30%
Contribuições Do Empregador	5.150.000,00	0,85%
Despesas Em Bens E Serviços	375.080.688,00	61,84%
Subsídios E Transferências Correntes	1.310.000,00	0,22%
Despesas De Capital	174.666.326,00	28,80%
Investimentos	174.666.326,00	28,80%
Unidade Orçamental / Natureza	Valor	%
Administração Municipal De Luquembo	518.141.952,00	100,00%
Despesas Correntes	379.277.290,00	73,20%
Despesas Com O Pessoal	49.060.710,00	9,47%
Contribuições Do Empregador	4.268.432,00	0,82%
Despesas Em Bens E Serviços	325.913.148,00	62,90%
Subsídios E Transferências Correntes	35.000,00	0,01%
Despesas De Capital	138.864.662,00	26,80%
Investimentos	138.864.662,00	26,80%
Unidade Orçamental / Natureza	Valor	%
Administração Municipal De Malanje	1.390.324.250,00	100,00%
Despesas Correntes	1.102.259.587,00	79,28%
Despesas Com O Pessoal	301.621.442,00	21,69%
Contribuições Do Empregador	8.586.578,00	0,62%
Despesas Em Bens E Serviços	789.627.519,00	56,79%
Subsídios E Transferências Correntes	2.424.048,00	0,17%
Despesas De Capital	288.064.663,00	20,72%
Investimentos	288.064.663,00	20,72%
Unidade Orçamental / Natureza	Valor	%
Administração Municipal De Marimba	506.296.568,00	100,00%
Despesas Correntes	367.431.906,00	72,57%
Despesas Com O Pessoal	24.576.289,00	4,85%
Contribuições Do Empregador	3.935.385,00	0,78%
Despesas Em Bens E Serviços	338.540.628,00	66,87%
Subsídios E Transferências Correntes	379.604,00	0,07%
Despesas De Capital	138.864.662,00	27,43%
Investimentos	138.864.662,00	27,43%
Unidade Orçamental / Natureza	Valor	%
Administração Municipal De Massango	441.988.913,00	100,00%
Despesas Correntes	303.134.250,00	68,58%
Despesas Com O Pessoal	31.267.213,00	7,07%
Contribuições Do Empregador	1.214.074,00	0,27%
Despesas Em Bens E Serviços	270.447.963,00	61,19%

DOTAÇÃO ORÇAMENTAL POR ORGÃO

DESPESAS DE NATUREZA POR UNIDADE ORÇAMENTAL

Unidade Orçamental / Natureza	Valor	%
Subsídios E Transferências Correntes	205.000,00	0,05%
Despesas De Capital	138.854.663,00	31,42%
Investimentos	138.854.663,00	31,42%
Unidade Orçamental / Natureza	Valor	%
Administração Municipal De Quela	638.809.734,00	100,00%
Despesas Correntes	464.153.408,00	72,66%
Despesas Com O Pessoal	90.142.883,00	14,11%
Contribuições Do Empregador	6.540.109,00	1,02%
Despesas Em Bens E Serviços	366.513.213,00	57,37%
Subsídios E Transferências Correntes	957.203,00	0,15%
Despesas De Capital	174.656.326,00	27,34%
Investimentos	174.656.326,00	27,34%
Unidade Orçamental / Natureza	Valor	%
Administração Municipal De Quirima	580.633.919,00	100,00%
Despesas Correntes	426.692.680,00	73,49%
Despesas Com O Pessoal	49.317.216,00	8,49%
Contribuições Do Empregador	5.578.800,00	0,96%
Despesas Em Bens E Serviços	370.778.431,00	63,86%
Subsídios E Transferências Correntes	1.018.233,00	0,18%
Despesas De Capital	153.941.239,00	26,51%
Investimentos	153.941.239,00	26,51%
Unidade Orçamental / Natureza	Valor	%
Direcção Prov.De Educação, Ciência E Tecnologia/Malanje	8.988.579.913,00	100,00%
Despesas Correntes	8.964.753.210,00	99,73%
Despesas Com O Pessoal	7.660.457.570,00	85,22%
Contribuições Do Empregador	601.429.413,00	6,69%
Despesas Em Bens E Serviços	682.866.227,00	7,60%
Subsídios E Transferências Correntes	20.000.000,00	0,22%
Despesas De Capital	23.826.703,00	0,27%
Investimentos	23.826.703,00	0,27%
Unidade Orçamental / Natureza	Valor	%
Direcção Provincial Da Saúde De Malanje	1.780.891.641,00	100,00%
Despesas Correntes	1.555.616.544,00	87,35%
Despesas Com O Pessoal	725.050.550,00	40,71%
Contribuições Do Empregador	45.035.562,00	2,53%
Despesas Em Bens E Serviços	784.530.432,00	44,05%
Subsídios E Transferências Correntes	1.000.000,00	0,06%
Despesas De Capital	225.275.097,00	12,65%
Investimentos	225.275.097,00	12,65%
Unidade Orçamental / Natureza	Valor	%
Governo Provincial De Malanje	16.214.342.791,00	100,00%
Despesas Correntes	8.266.438.628,00	50,98%
Despesas Com O Pessoal	1.646.823.230,00	10,16%
Contribuições Do Empregador	152.889.803,00	0,94%

DOTAÇÃO ORÇAMENTAL POR ORGÃO

DESPESAS DE NATUREZA POR UNIDADE ORÇAMENTAL

Unidade Orçamental / Natureza	Valor	%
Despesas Em Bens E Serviços	4.148.101.367,00	25,58%
Subsídios E Transferências Correntes	2.318.624.228,00	14,30%
Despesas De Capital	7.947.904.163,00	49,02%
Investimentos	7.947.904.163,00	49,02%
Unidade Orçamental / Natureza	Valor	%
Hospital Provincial De Malanje	1.769.083.916,00	100,00%
Despesas Correntes	1.769.083.916,00	100,00%
Despesas Com O Pessoal	637.656.592,00	36,04%
Contribuições Do Empregador	48.217.625,00	2,73%
Despesas Em Bens E Serviços	1.072.258.850,00	60,61%
Subsídios E Transferências Correntes	10.950.849,00	0,62%
Unidade Orçamental / Natureza	Valor	%
Hospital Provincial Materno Infantil/Malanje	754.299.923,00	100,00%
Despesas Correntes	754.299.923,00	100,00%
Despesas Com O Pessoal	205.000.000,00	27,18%
Contribuições Do Empregador	16.672.693,00	2,21%
Despesas Em Bens E Serviços	530.627.230,00	70,35%
Subsídios E Transferências Correntes	2.000.000,00	0,27%
Unidade Orçamental / Natureza	Valor	%
Instituto Médio Agrário De Malanje	284.140.455,00	100,00%
Despesas Correntes	284.140.455,00	100,00%
Despesas Com O Pessoal	116.701.790,00	41,07%
Contribuições Do Empregador	10.000.000,00	3,52%
Despesas Em Bens E Serviços	156.438.665,00	55,06%
Subsídios E Transferências Correntes	1.000.000,00	0,35%

DOTAÇÃO ORÇAMENTAL POR ORGÃO

Órgão: Governo Provincial Da Lunda-Norte

DESPESAS POR NATUREZA ECONÓMICA

Natureza	Valor	%
Total Geral:	37.313.173.427,00	100,00%
Despesas Correntes	28.647.305.031,00	76,78%
Despesas Com O Pessoal	10.996.550.302,00	29,47%
Despesas Com O Pessoal Civil	10.996.550.302,00	29,47%
Contribuições Do Empregador	874.703.360,00	2,34%
Contribuições Do Empregador Para A Segurança Social	874.703.360,00	2,34%
Despesas Em Bens E Serviços	11.839.871.135,00	31,73%
Bens	5.280.244.023,00	14,15%
Serviços	6.559.627.112,00	17,58%
Subsídios E Transferências Correntes	4.936.180.234,00	13,23%
Transferências Correntes	4.936.180.234,00	13,23%
Despesas De Capital	8.665.868.396,00	23,22%
Investimentos	8.665.868.396,00	23,22%
Aquisição De Bens De Capital Fixo	8.665.868.396,00	23,22%

DESPESAS POR FUNÇÃO

Função	Valor	%
Total Geral:	37.313.173.427,00	100,00%
Serviços Públicos Gerais	6.274.233.005,00	16,82%
Órgãos Executivos	6.274.233.005,00	16,82%
Segurança E Ordem Pública	187.043.000,00	0,50%
Serviços Policiais	61.485.000,00	0,16%
Serviços De Bombeiros	62.779.000,00	0,17%
Serviços De Protecção Civil	62.779.000,00	0,17%
Educação	9.756.069.712,00	26,15%
Ensino Pré-Escolar	3.000.000,00	0,01%
Ensino Primário	7.374.769.730,00	19,76%
Ensino Secundário	1.007.807.053,00	2,70%
Serviços Subsidiários À Educação	807.225.039,00	2,16%
Ensino Técnico-Profissional	563.267.890,00	1,51%
Saúde	10.567.447.092,00	28,32%
Serviços Hospitalares Gerais	3.223.314.574,00	8,64%
Serviços Hospitalares Especializados	487.568.486,00	1,31%
Serviços De Centros Médicos E De Maternidade	6.046.046.514,00	16,20%
Serviços De Saúde Pública	810.517.518,00	2,17%
Protecção Social	4.179.537.127,00	11,20%
Família E Infância	23.196.195,00	0,06%
Velhice	132.012.855,00	0,35%
Sobrevivência	4.024.328.077,00	10,79%
Habitação E Serviços Comunitários	5.273.185.629,00	14,13%
Desenvolvimento Habitacional	1.762.395.541,00	4,72%
Abastecimento De Água	535.372.693,00	1,43%
Desenvolvimento Comunitário	343.909.008,00	0,92%
Saneamento Básico	120.000.000,00	0,32%
Infra-Estrutura Urbana	2.511.508.387,00	6,73%
Recreação, Cultura E Religião	220.351.556,00	0,59%
Serviços Culturais	70.305.556,00	0,19%

DOTAÇÃO ORÇAMENTAL POR ORGÃO

DESPESAS POR PROGRAMA

Programa	Valor	%
Total Geral:	37.313.173.427,00	100,00%
Actividade Permanente	19.503.405.738,00	52,27%
Prog. De Melhoría Do Sistema De Form. Técnico Profissional	6.450.000,00	0,02%
Prog. De Protecção E Promoção Dos Direitos Da Criança	4.700.000,00	0,01%
Prog. De Apoio Às Inst. De Acolhim. De Crianças E Pes. Idosas	112.846.402,00	0,30%
Prog. De Gestão Sustentável Dos Rec. Naturais	20.000.000,00	0,05%
Prog. De Prest. De Cuidados Primários E Assist. Hospitalar	1.170.591.680,00	3,14%
Prog. De Promoção Da Investigação No Domínio Da Cultura	70.305.556,00	0,19%
Prog. De Reab. E Amp. Das Redes De Distrib. De Energ. Eléctrica	58.310.042,00	0,16%
Prog. De Reab. E Const. De Infra-Estrut. De Transp. Rodoviário	5.000.000,00	0,01%
Prog. De Reab. E Dotação De Infraestrut. Do Ensino Superior	5.650.000,00	0,02%
Prog. De Reab. E Exp. Dos Sist Urbanos De Água E Saneamento	21.272.693,00	0,06%
Prog. De Valoriz. Da Família E Melhor. Das Suas Cond. De Vida	147.954.000,00	0,40%
Prog. Nac. De Const. De Infraestr. Administrativas E Autárquicas	232.178.600,00	0,62%
Programa De Apoio A Actividade Económica Da Mulher Rural	15.000.000,00	0,04%
Programa De Apoio Social	244.839.968,00	0,66%
Programa De Capacitação Institucional	45.000.000,00	0,12%
Programa De Desenv. Do Ensino Primário E Secundário	1.658.600.038,00	4,45%
Programa De Desenvolvimento Comunitário	5.500.000,00	0,01%
Programa De Desenvolvimento Da Agricultura Comercial	142.932.787,00	0,38%
Programa De Desenvolvimento Da Agricultura Familiar	90.000.000,00	0,24%
Programa De Desenvolvimento Do Sistema De Ensino Especial	1.015.040,00	0,00%
Programa De Desenvolvimento E Promoção Do Desporto	223.342.690,00	0,60%
Programa De Fomento Da Actividade Produtiva Agrícola	112.999.000,00	0,30%
Programa De Geodesia E Cartografia	235.000.000,00	0,63%
Programa De Melhoría Da Qualidade De Vida Da Juventude	4.000.000,00	0,01%
Programa De Melhoría Da Qualidade Dos Serviços De Saúde	477.051.892,00	1,28%
Programa De Ordenamento Do Território E Urbanismo	90.000.000,00	0,24%
Programa De Prestação De Cuidados De Saúde	3.570.000,00	0,01%
Programa De Promoção Do Programa De Habitação Social	1.649.700.000,00	4,42%
Programa De Qualidade Ambiental	215.386.909,00	0,58%
Programa De Reforma Educativa	347.557.200,00	0,93%
Programa De Reordenamento Dos Transportes Rodoviários	14.800.000,00	0,04%
Programa De Valorização E Protecção Social Do Idoso	38.412.855,00	0,10%
Programa Integrado De Desen. Rural E Combate A Pobreza	9.997.486.798,00	26,79%
Programa Participativo De Gestao Ambiental	120.000.000,00	0,32%
Programa Água Para Todos	100.000.000,00	0,27%
Programa. De Const. De Equipam. Sociais E Edifícios Públicos	122.313.539,00	0,33%

DESPESAS DE FUNCIONAMENTO E DE APOIO AO DESENVOLVIMENTO

Projecto / Actividade	Valor	%
Total Geral:	28.791.039.262,00	100,00%
Admin. E Gestão Dos Assuntos Do Estado E Governamentais A Nível Provincial	8.507.940.318,00	29,55%
Administração E Gestão Dos Serviços De Assistência Social	23.196.195,00	0,08%
Apetrechamento De Novas Unidades Hospitalares	272.112.975,00	0,95%
Assistência Social Às Famílias Vulneráveis	147.954.000,00	0,51%
Comemorações Do 4 De Abril	9.500.000,00	0,03%
Cuidados Primários De Saúde	4.917.105.040,00	17,08%

DOTAÇÃO ORÇAMENTAL POR ORGÃO

DESPESAS DE FUNCIONAMENTO E DE APOIO AO DESENVOLVIMENTO

Projecto / Actividade	Valor	%
Cultura, Desporto E Recreação	132.046.000,00	0,46%
Efemérides E Datas Comemorativas	100.000.000,00	0,35%
Elaboração Do Plano De Ordenamento Da Lagoa Nacarumbo/L. Norte	20.000.000,00	0,07%
Elaboração Do Plano Urbanístico Dos Municípios/Lunda Norte	90.000.000,00	0,31%
Feira Agro Pecuária Do Cacanda - Expo Cacanda/ Lunda Norte	142.932.787,00	0,50%
Gestão Dos Sistemas De Energia E Águas Nos Municípios	42.310.042,00	0,15%
Implementação De Sistema De Informação Geográfica/Lunda Nor	235.000.000,00	0,82%
Infomatização Dos Serviços Das Direcções Provinciais/Ln	45.000.000,00	0,16%
Limpeza E Saneamento	215.386.909,00	0,75%
Merenda Escolar	807.225.039,00	2,80%
Mobilização Social - Cidades Limpas	1.159.334.726,00	4,03%
Operacionalização Das Infraestruturas Institucionais	521.786.038,00	1,81%
Preparação De 20.000 Hectares De Terra	100.000.000,00	0,35%
Prestação De Serviços De Educação	7.019.751.198,00	24,38%
Prestação De Serviços De Saúde E Saúde Pública	3.843.018.027,00	13,35%
Prevenção E Apoio A Situações De Calamidade	65.000.000,00	0,23%
Programa De Produção Sustentável	90.000.000,00	0,31%
Promoção Da Mulher Rural	15.000.000,00	0,05%
Recolha E Tratamento De Resíduos Sólidos E Acções De Saneamento	120.000.000,00	0,42%
Serviços Comunitários	149.439.968,00	0,52%

PROGRAMA DE INVESTIMENTOS PÚBLICOS

Município / Projecto / Actividade	Total
Total Geral:	8.522.134.165,00
Cambulo	658.931.608,00
Construção De Posto De Saúde - Cambulo	1.319.694,00
Projecto Água Para Todos Cambulo Pcp	40.000.000,00
Construção De Centro De Saúde - Cambulo	61.509.300,00
Construção De Infraestrutura De Microfomento Cambulo - Pcp	22.703.761,00
Construção Infraestruturas Sociais - Cambulo Pcp	382.702.853,00
Construção De Residência Para Os Serviços Fronteiriços - Cambulo	23.092.000,00
Construção Do Hospital Materno Infantil - Cambulo	110.000.000,00
Construção, Apetrc. E Fiscalização Do Instituto Médio Agrário Cambulo	5.650.000,00
Construção Fazenda - Escola Agrícola Piloto- Cambulo	6.454.000,00
Construção Passeios, Lancis, Iluminação Pública Cambulo	5.500.000,00
Capenda Camulemba	270.011.159,00
Construção De Campo Multiuso Do Capenda Lunda Norte	3.500.000,00
Construção De Infraestrutura De Microfomento Capenda-Camulemba - Pcp	7.003.761,00
Construção Infraestruturas Sociais - Capenda-Camulemba Pcp	87.507.502,00
Construção De Posto De Saúde - Capenda	12.994.896,00
Projecto Água Para Todos Capenda Camulemba Pcp	40.000.000,00
Construção Do Hospital Materno Infantil - Capenda	110.000.000,00
Construção, Apetrc. E Fiscalização De Centro Infantil - Capenda Camule	4.700.000,00
Construção De Comando Municipal De Capenda	4.305.000,00
Caungula	528.198.351,00
Construção De Posto De Saúde - Caungula	1.573.500,00
Projecto Água Para Todos Caungula Pcp	40.000.000,00

DOTAÇÃO ORÇAMENTAL POR ORGÃO

PROGRAMA DE INVESTIMENTOS PÚBLICOS

Município / Projecto / Actividade	Total
Construção De Campo Multiuso Do Caungula Lunda Norte	3.500.000,00
Construção De Escola 10 Salas Ensino Primário - Caungula	72.927.900,00
Construção De Infraestrutura De Microfomento Caungula - Pcp	22.703.761,00
Construção Infraestruturas Sociais - Caungula Pcp	341.901.190,00
Construção De Parque Infantil - Caungula	17.800.000,00
Construção De Residência Para Os Serviços Fronteiriços - Caungula	23.092.000,00
Construção, Apetrc. E Fiscalização De Centro Infantil - Caungula	4.700.000,00
Chitato	820.372.898,00
Construção De Lar Dos Idosos - Chitato	38.412.855,00
Construção Do Hospital Materno Infantil Do Dundo\Lunda Norte	85.661.417,00
Construção Do Instituto Médio De Saúde-Dundo	341.557.200,00
Projecto Água Para Todos Chitato Pcp	40.000.000,00
Construção De Centro De Acolhimento De Assistidos - Chitato	23.400.000,00
Construção De Centro De Saúde - Chitato	26.911.500,00
Construção De Infraestrutura De Microfomento Chitato - Pcp	7.003.761,00
Construção Infraestruturas Sociais - Chitato Pcp	126.309.165,00
Construção De Parque Infantil - Chitato	17.800.000,00
Construção De Quartel Dos Bombeiros No Chitato	62.779.000,00
Construção Do Comando Upip No Chitato	34.088.000,00
Construção, Apetrc. E Fiscaliz. Do Instituto De Biotecnologia Do Dundo	6.450.000,00
Construção De Passeios, Lancis, E Iluminação Pública Do Dundo	5.000.000,00
Construção Do Terminal Rodoviário Do Dundo	5.000.000,00
Cuango	681.909.105,00
Construção De Posto De Saúde - Cuango	1.675.801,00
Projecto Água Para Todos Cuango Pcp	40.000.000,00
Construção De Centro De Acolhimento De Assistidos - Cuango	23.400.000,00
Construção De Escola Do 1º Ciclo - Cuango	154.360.453,00
Construção De Escola 10 Salas Ensino Primário - Cuango	72.567.900,00
Construção De Infraestrutura De Microfomento Cuango- Pcp	22.703.761,00
Construção Infraestruturas Sociais - Cuango Pcp	343.901.190,00
Construção De Parque Infantil - Cuango	17.800.000,00
Construção De Passeios, Lancis, E Iluminação Pública Cuango	5.500.000,00
Cuilo	317.257.524,00
Construção De Posto De Saúde - Cuilo	1.624.362,00
Construção De Campo Multiuso Do Cuilo Lunda Norte	3.500.000,00
Construção De Centro De Acolhimento De Assistidos - Cuilo	23.400.000,00
Construção De Escola 10 Salas Ensino Primário - Cuilo	72.567.900,00
Construção De Infraestrutura De Microfomento Cuilo- Pcp	7.003.761,00
Construção Infraestruturas Sociais - Cuilo Pcp	87.507.501,00
Construção De Residência Para Os Serviços Fronteiriços - Cuilo	23.092.000,00
Projecto Água Para Todos Cuilo Pcp	40.000.000,00
Construção Do Hospital Materno Infantil - Cuilo	53.862.000,00
Construção, Apetrc. E Fiscalização De Centro Infantil -Cuilo	4.700.000,00
Lubalo	436.848.916,00
Construção Do Posto De Saúde No Muvuluege Lunda Norte	2.500.000,00
Construção Da Residencia Do Administrador Comunal Do Muvuluegi	3.700.000,00

DOTAÇÃO ORÇAMENTAL POR ORGÃO

PROGRAMA DE INVESTIMENTOS PÚBLICOS

Município / Projecto / Actividade	Total
Projecto Água Para Todos Lubalo Pcp	40.000.000,00
Construção De Centro De Saúde - Lubalo	61.509.300,00
Construção De Escola De 10 Salas Ensino Primario - Lubalo	72.567.900,00
Construção De Escola De 6 Salas No Muvuluegi Lunda Norte	3.000.000,00
Construção De Escola Do Iiº Ciclo - Lubalo	154.360.453,00
Construção De Infraestrutura De Microfomento Lubalo Pcp	7.003.761,00
Construção Infraestruturas Sociais - Lubalo Pcp	87.507.502,00
Construção, Apetre. E Fiscalização De Centro Infantil - Lubalo	4.700.000,00
Lucapa	989.620.575,00
Construção Infraestruturas Sociais - Lucapa Pcp	400.401.190,00
Construção De Posto De Saúde - Lucapa	94.615,00
Construção De Uma Escola Para Deficientes	1.015.040,00
Construção Do Instituto Médio Politécnico Do Lucapa	338.693.279,00
Construção Da Escola De Artes Do Lucapa	77.296.690,00
Construção De Centro De Acolhimento De Assistidos - Lucapa	23.400.000,00
Construção De Infraestruturas De Microfomento Lucapa- Pcp	22.703.761,00
Construção De Parque Infantil - Lucapa	17.800.000,00
Construção De Quartel Dos Bombeiros No Lucapa	62.779.000,00
Construção De Residência Para Os Serviços Fronteiriços - Lucapa	23.092.000,00
Construção, Apetrechamento E Fiscalizaç Do Comando Municipal De Cuango	4.300.000,00
Construção E Apetrechamento Da Resid. Do Adm. Commal De Cambimbi	2.000.000,00
Construção E Apetrechamento Do Comando Municipal Da Policia No Lóvua	4.000.000,00
Construção Fazenda Agricola Experimental Capenda	6.545.000,00
Construção Passeios, Lancis, E Iluminação Pública Lucapa	5.500.000,00
Lóvua	184.228.011,00
Construção De Infraestruturas De Microfomento Lóvua- Pcp	7.003.761,00
Construção Infraestruturas Sociais - Lóvua Pcp	113.952.750,00
Projecto Água Para Todos Lóvua Pcp	40.000.000,00
Const. E Apetrechamento Da Resid Do Comandante Adj. Da Policia Lóvua	3.546.600,00
Construção E Apetrechamento Da Administração Municipal Do Lóvua	5.000.000,00
Construção E Apetrechamento Da Resid Do Comandante Policia Do Lóvua	3.500.000,00
Construção E Apetrechamento De Escola Do E Ii Ciclo Do Lóvua	7.654.900,00
Construção E Apetrechamento Do Centro De Saúde Do Lóvua	3.570.000,00
Vários Municípios-Lunda Norte	3.247.621.706,00
Construção De 9 Delegações Municipais Do Sinse/Lunda Norte	2.880.941,00
Const.Sistema Abast.Água Mun. Nzagi E Lucapa\L Norte	21.272.693,00
Construção De 3 Bibliotecas Comunitárias Municipais/L Norte	70.305.556,00
Const.Centros Saúde, Lucapa, Cuiilo Cuang.Cap-Cam\L Norte	801.529.316,00
Programa Água Para Todos Lunda-Norte 2015	100.000.000,00
Construção Centro De Reabilitação Fisica - Lunda Norte	5.000.000,00
Construção Da Casa Da Juventude Lunda Norte	4.000.000,00
Projecto Água Para Todos Lucapa Pcp	40.000.000,00
Construção De Infra-Estruturas 200 Fogos Lunda-Norte 2015	1.649.700.000,00
Construção De 1 Escola De Formação Técnica Lunda Norte	485.971.200,00
Construção De 6 Residências Para Os Serviços Fronteiriços	23.092.000,00
Construção, Apetrechamento Do Centro Psiquiatrico Lunda Norte	8.000.000,00

DOTAÇÃO ORÇAMENTAL POR ORGÃO

PROGRAMA DE INVESTIMENTOS PÚBLICOS

Município / Projecto / Actividade	Total
Construção Da Ala Para Infantario No Hospital Sanatório Provincial	2.570.000,00
Construção Da Escola De Formação De Técnicos De Saúde	7.000.000,00
Construção, De Um Centro De Artes E Ofícios Lunda Norte	7.000.000,00
Construção E Apetrechamento Da Residência Do Administrador Municipal	4.500.000,00
Reab. Precária E Fiscaliz De 104km De Troço Secundario Caluango/Cuilo	4.800.000,00
Reabilitação Precária De 150km Do Troço Caungula/Zono	5.000.000,00
Reabilitação Precária De 95km De Troço Lubalo/Muvulueji	5.000.000,00
Xá Muteba	387.134.312,00
Construção Do Posto De Saúde No Yongo Lunda Norte	2.500.000,00
Construção De Campo Multiuso Do Xa-Muteba Lunda Norte	3.500.000,00
Construção De Escola De 6 Salas De Aulas No Yongo Lunda Norte	3.000.000,00
Projecto Água Para Todos Xa-Muteba Pcp	40.000.000,00
Construção De Escola Do Ii Ciclo - Xa-Muteba	154.360.453,00
Construção De Escola 10 Salas Ensino Primário - Xa-Muteba	72.567.700,00
Construção De Infraestrutura De Microfomento Xá-Muteba - Pcp	7.003.761,00
Construção Infraestruturas Sociais - Xa-Muteba Pcp	87.507.502,00
Construção Residencia Do Administrador Comunal Do Yongo Lunda Norte	3.700.000,00
Construção De Posto De Saúde - Xa-Muteba	12.994.896,00

DESPESAS DE NATUREZA POR UNIDADE ORÇAMENTAL

Unidade Orçamental / Natureza	Valor	%
Administração Da Cidade Do Dundo	93.289.598,00	100,00%
Despesas Correntes	68.289.598,00	73,20%
Despesas Em Bens E Serviços	68.289.598,00	73,20%
Despesas De Capital	25.000.000,00	26,80%
Investimentos	25.000.000,00	26,80%
Unidade Orçamental / Natureza	Valor	%
Administração Municipal De Cambulo	2.046.716.608,00	100,00%
Despesas Correntes	1.506.360.254,00	73,60%
Despesas Com O Pessoal	110.181.021,00	5,38%
Contribuições Do Empregador	6.290.381,00	0,31%
Despesas Em Bens E Serviços	1.389.888.852,00	67,91%
Despesas De Capital	540.356.354,00	26,40%
Investimentos	540.356.354,00	26,40%
Unidade Orçamental / Natureza	Valor	%
Administração Municipal De Chitato	1.184.808.238,00	100,00%
Despesas Correntes	1.001.941.912,00	84,57%
Despesas Com O Pessoal	593.405.430,00	50,08%
Contribuições Do Empregador	40.313.747,00	3,40%
Despesas Em Bens E Serviços	368.222.735,00	31,08%
Despesas De Capital	182.866.326,00	15,43%
Investimentos	182.866.326,00	15,43%
Unidade Orçamental / Natureza	Valor	%
Administração Municipal Do Capenda-Camulemba	478.253.270,00	100,00%
Despesas Correntes	334.188.607,00	69,88%

DOTAÇÃO ORÇAMENTAL POR ORGÃO

DESPESAS DE NATUREZA POR UNIDADE ORÇAMENTAL

Unidade Orçamental / Natureza	Valor	%
Despesas Com O Pessoal	67.256.955,00	14,06%
Contribuições Do Empregador	3.880.446,00	0,81%
Despesas Em Bens E Serviços	263.051.206,00	55,00%
Despesas De Capital	144.064.663,00	30,12%
Investimentos	144.064.663,00	30,12%
Unidade Orçamental / Natureza	Valor	%
Administração Municipal Do Caungula	1.904.580.139,00	100,00%
Despesas Correntes	1.405.025.448,00	73,77%
Despesas Com O Pessoal	114.521.219,00	6,01%
Contribuições Do Empregador	6.452.344,00	0,34%
Despesas Em Bens E Serviços	1.284.051.885,00	67,42%
Despesas De Capital	499.554.691,00	26,23%
Investimentos	499.554.691,00	26,23%
Unidade Orçamental / Natureza	Valor	%
Administração Municipal Do Cuango	1.895.130.484,00	100,00%
Despesas Correntes	1.393.575.793,00	73,53%
Despesas Com O Pessoal	100.936.574,00	5,33%
Contribuições Do Empregador	5.764.855,00	0,30%
Despesas Em Bens E Serviços	1.286.874.364,00	67,90%
Despesas De Capital	501.554.691,00	26,47%
Investimentos	501.554.691,00	26,47%
Unidade Orçamental / Natureza	Valor	%
Administração Municipal Do Cuilo	488.766.436,00	100,00%
Despesas Correntes	344.701.774,00	70,52%
Despesas Com O Pessoal	77.837.154,00	15,93%
Contribuições Do Empregador	4.445.859,00	0,91%
Despesas Em Bens E Serviços	262.418.761,00	53,69%
Despesas De Capital	144.064.662,00	29,48%
Investimentos	144.064.662,00	29,48%
Unidade Orçamental / Natureza	Valor	%
Administração Municipal Do Lubalo	534.861.418,00	100,00%
Despesas Correntes	390.796.755,00	73,07%
Despesas Com O Pessoal	120.027.473,00	22,44%
Contribuições Do Empregador	6.866.161,00	1,28%
Despesas Em Bens E Serviços	263.903.121,00	49,34%
Despesas De Capital	144.064.663,00	26,93%
Investimentos	144.064.663,00	26,93%
Unidade Orçamental / Natureza	Valor	%
Administração Municipal Do Lucapa	2.192.704.768,00	100,00%
Despesas Correntes	1.634.650.077,00	74,55%
Despesas Com O Pessoal	239.578.995,00	10,93%
Contribuições Do Empregador	12.781.482,00	0,58%
Despesas Em Bens E Serviços	1.382.289.600,00	63,04%
Despesas De Capital	558.054.691,00	25,45%

DOTAÇÃO ORÇAMENTAL POR ORGÃO		
DESPESAS DE NATUREZA POR UNIDADE ORÇAMENTAL		
Unidade Orçamental / Natureza	Valor	%
Investimentos	558.054.691,00	25,45%
Unidade Orçamental / Natureza	Valor	%
Administração Municipal Do Lóvua	810.846.685,00	100,00%
Despesas Correntes	555.670.096,00	68,53%
Despesas Em Bens E Serviços	555.670.096,00	68,53%
Despesas De Capital	255.176.589,00	31,47%
Investimentos	255.176.589,00	31,47%
Unidade Orçamental / Natureza	Valor	%
Administração Municipal Do Xa-Muteba	623.180.916,00	100,00%
Despesas Correntes	479.116.253,00	76,88%
Despesas Com O Pessoal	135.561.908,00	21,75%
Contribuições Do Empregador	7.622.648,00	1,22%
Despesas Em Bens E Serviços	335.931.697,00	53,91%
Despesas De Capital	144.064.663,00	23,12%
Investimentos	144.064.663,00	23,12%
Unidade Orçamental / Natureza	Valor	%
Direcção Prov.De Educação, Ciência E Tecnologia/Lunda Norte	6.015.536.212,00	100,00%
Despesas Correntes	6.015.536.212,00	100,00%
Despesas Com O Pessoal	5.351.777.245,00	88,97%
Contribuições Do Empregador	523.019.675,00	8,69%
Despesas Em Bens E Serviços	140.739.292,00	2,34%
Unidade Orçamental / Natureza	Valor	%
Direcção Provincial Da Saúde Da Lunda Norte	783.003.507,00	100,00%
Despesas Correntes	768.003.507,00	98,08%
Despesas Com O Pessoal	629.759.877,00	80,43%
Contribuições Do Empregador	28.249.237,00	3,61%
Despesas Em Bens E Serviços	109.994.393,00	14,05%
Despesas De Capital	15.000.000,00	1,92%
Investimentos	15.000.000,00	1,92%
Unidade Orçamental / Natureza	Valor	%
Governo Provincial Da Lunda-Norte	17.418.416.532,00	100,00%
Despesas Correntes	11.906.370.129,00	68,36%
Despesas Com O Pessoal	2.836.216.162,00	16,28%
Contribuições Do Empregador	197.095.302,00	1,13%
Despesas Em Bens E Serviços	3.936.878.431,00	22,60%
Subsídios E Transferências Correntes	4.936.180.234,00	28,34%
Despesas De Capital	5.512.046.403,00	31,64%
Investimentos	5.512.046.403,00	31,64%
Unidade Orçamental / Natureza	Valor	%
Hospital Provincial Da Lunda-Norte	843.078.616,00	100,00%
Despesas Correntes	843.078.616,00	100,00%
Despesas Com O Pessoal	619.490.289,00	73,48%
Contribuições Do Empregador	31.921.223,00	3,79%
Despesas Em Bens E Serviços	191.667.104,00	22,73%

DOTAÇÃO ORÇAMENTAL POR ORGÃO

Órgão: Governo Provincial Da Lunda-Sul

DESPESAS POR NATUREZA ECONÓMICA

Natureza	Valor	%
Total Geral:	22.493.447.760,00	100,00%
Despesas Correntes	17.929.943.008,00	79,71%
Despesas Com O Pessoal	7.511.535.916,00	33,39%
Despesas Com O Pessoal Civil	7.511.535.916,00	33,39%
Contribuições Do Empregador	516.159.191,00	2,29%
Contribuições Do Empregador Para A Segurança Social	516.159.191,00	2,29%
Despesas Em Bens E Serviços	5.736.206.416,00	25,50%
Bens	1.622.864.336,00	7,21%
Serviços	4.113.342.080,00	18,29%
Subsídios E Transferências Correntes	4.166.041.485,00	18,52%
Transferências Correntes	4.166.041.485,00	18,52%
Despesas De Capital	4.563.504.752,00	20,29%
Investimentos	4.563.504.752,00	20,29%
Aquisição De Bens De Capital Fixo	4.563.504.752,00	20,29%

DESPESAS POR FUNÇÃO

Função	Valor	%
Total Geral:	22.493.447.760,00	100,00%
Serviços Públicos Gerais	4.736.195.915,00	21,06%
Órgãos Executivos	4.736.195.915,00	21,06%
Educação	5.954.246.446,00	26,47%
Ensino Pré-Escolar	8.000.000,00	0,04%
Ensino Primário	4.498.348.744,00	20,00%
Ensino Secundário	1.239.447.702,00	5,51%
Serviços Subsidiários À Educação	166.450.000,00	0,74%
Ensino Técnico-Profissional	42.000.000,00	0,19%
Saúde	4.253.929.919,00	18,91%
Serviços Hospitalares Gerais	2.196.242.367,00	9,76%
Serviços Hospitalares Especializados	146.619.044,00	0,65%
Serviços De Centros Médicos E De Maternidade	991.283.248,00	4,41%
Serviços De Saúde Pública	919.785.260,00	4,09%
Protecção Social	3.962.638.856,00	17,62%
Família E Infância	54.307.489,00	0,24%
Velhice	123.796.230,00	0,55%
Sobrevivência	3.784.535.137,00	16,83%
Habitação E Serviços Comunitários	2.825.475.782,00	12,56%
Desenvolvimento Habitacional	1.004.000.000,00	4,46%
Abastecimento De Água	735.887.000,00	3,27%
Desenvolvimento Comunitário	33.000.000,00	0,15%
Infra-Estrutura Urbana	1.052.588.782,00	4,68%
Recreação, Cultura E Religião	252.809.037,00	1,12%
Serviços Culturais	120.000.000,00	0,53%
Serviços Recreativos E Desportivos	92.809.037,00	0,41%
Serviços Religiosos E Outros Serviços À Comunidade	40.000.000,00	0,18%
Assuntos Económicos	508.151.805,00	2,26%
Agricultura, Sicultura, Pesca E Caça	26.000.000,00	0,12%
Agricultura	26.000.000,00	0,12%

DOTAÇÃO ORÇAMENTAL POR ORGÃO

DESPESAS POR PROGRAMA

Programa	Valor	%
Total Geral:	22.493.447.760,00	100,00%
Actividade Permanente	15.402.553.000,00	68,48%
Prog. De Melhoría Do Sistema De Form. Técnico Profissional	42.000.000,00	0,19%
Prog. De Apoio Às Inst. De Acolhim. De Crianças E Pes. Idosas	991.500.000,00	4,41%
Prog. De Desen. Da Act. Com. E Das Infraest. Comerciais Básicas	96.200.000,00	0,43%
Prog. De Qualif. Téc. E Prof. Dos. Rec. Hum. Das F. De Segurança	8.000.000,00	0,04%
Prog. De Reab. E Amp. Das Redes De Distrib. De Energ. Eléctrica	434.290,00	0,00%
Prog. De Reab. E Const. Das Infraestrutras Económ. Básicas	77.000.000,00	0,34%
Prog. De Reab. E Const. De Infra-Estrut. De Transp. Rodoviário	455.702.475,00	2,03%
Prog. De Reab. E Exp. Dos Sist. Urbanos De Água E Saneamento	140.000.000,00	0,62%
Prog. De Valoriz. Da Família E Aum. Das Compet. Familiares	10.000.000,00	0,04%
Prog. Nac. De Const. De Infraest. Administrativas E Autárquicas	276.500.000,00	1,23%
Programa De Alarg. Da Rede De Equip. Sociais E Infraestruturas	500.000,00	0,00%
Programa De Apoio E Fomento Da Produção Animal	12.000.000,00	0,05%
Programa De Apoio Social	32.700.000,00	0,15%
Programa De Capacitação Institucional	1.023.131.110,00	4,55%
Programa De Desenv. Do Ensino Primário E Secundário	378.085.125,00	1,68%
Programa De Desenvolvimento Comunitário	22.567.199,00	0,10%
Programa De Desenvolvimento E Promoção Do Desporto	152.809.037,00	0,68%
Programa De Melhoría Da Qualidade Dos Serviços De Saúde	472.060.702,00	2,10%
Programa De Melhoría Da Saúde Materno-Infantil	573.170.500,00	2,55%
Programa De Ordenamento Do Território E Urbanismo	34.746.250,00	0,15%
Programa De Promoção De Produção Sustentável	4.000.000,00	0,02%
Programa De Qualidade Ambiental	150.000.000,00	0,67%
Programa Integrado De Desen. Rural E Combate A Pobreza	1.695.901.072,00	7,54%
Programa Água Para Todos	401.887.000,00	1,79%
Programa De Const. De Equipam. Sociais E Edifícios Públicos	40.000.000,00	0,18%

DESPESAS DE FUNCIONAMENTO E DE APOIO AO DESENVOLVIMENTO

Projecto / Actividade	Valor	%
Total Geral:	17.378.494.809,00	100,00%
Admín. E Gestão Dos Assuntos Do Estado E Governamentais A Nível Provincial	7.345.199.243,00	42,27%
Administração E Gestão Dos Serviços De Assistência Social	114.903.719,00	0,66%
Administração E Gestão Dos Serviços Do Sistema Nacional De Saúde	512.977.618,00	2,95%
Aquisicao De Medicamentos Essenciais	52.611.805,00	0,30%
Comemorações Do 4 De Abril	8.000.000,00	0,05%
Cuidados Primários De Saúde	641.960.000,00	3,69%
Infomatização Dos Serviços	973.131.110,00	5,60%
Merenda Escolar	166.450.000,00	0,96%
Mobilização Social - Cidades Limpas	163.324.733,00	0,94%
Operacionalização Das Infraestruturas Institucionais	31.075.966,00	0,18%
Prestação De Serviços De Educação	5.367.711.321,00	30,89%
Prestação De Serviços De Saúde E Saúde Pública	2.001.149.294,00	11,52%

PROGRAMA DE INVESTIMENTOS PÚBLICOS

Município / Projecto / Actividade	Total
Total Geral:	5.114.952.951,00
Cacolo	511.592.875,00
Construção Apetrechamento Escola 14 Salas Chassengue No Cacolo	100.000.000,00

DOTAÇÃO ORÇAMENTAL POR ORGÃO

PROGRAMA DE INVESTIMENTOS PÚBLICOS

Município / Projecto / Actividade	Total
Construção Apetrechamento Residência Administradora Cacolo	30.000.000,00
Projecto Água Para Todos Cacolo Pcp	40.000.000,00
Construção Centro Tratamento Água Cacolo Lunda Sul	34.000.000,00
Construção De Infraestrutura De Microfomento Cacolo - Pcp	6.503.760,00
Construção Fiscalização 1 Centro Captação De Água Xassengue No Cacolo	100.779.950,00
Construção Infraestruturas Sociais - Cacolo Pcp	121.309.165,00
Contenção De 3 Ravinas No Cacolo	40.000.000,00
Construção De 1 Campo De Futebol Cacolo Lunda Sul	35.000.000,00
Construção De 1 Matadouro No Cacolo	4.000.000,00
Dala	998.573.761,00
Construção Infraestruturas Sociais - Dala Pcp	125.449.501,00
Construção De Uma Maternidade Infantil/Dala/Lunda -Sul	543.170.500,00
Construção Apetrechamento Escola 14 Salas Luma Cassai No Dala	40.000.000,00
Construção Apetrechamento 1 Centro Saúde Cazage Na Lunda-Sul	32.450.000,00
Construção Bloco Operatorio E Ala De Raio X Dala	33.000.000,00
Construção E Apetrechamento Da Administração Municipal Do Dala	33.000.000,00
Projecto Água Para Todos Dala Pcp	40.000.000,00
Construção De Infraestrutura De Microfomento Dala - Pcp	6.503.760,00
Contenção De 2 Ravinas No Dala	30.000.000,00
Construção Residência Administrador Adjunto Do Dala	18.000.000,00
Construção De 1 Monumento Histórico Gomes Spencer Dala	30.000.000,00
Construção Apetrechamento Residência Administrador Municipal Dala	20.000.000,00
Construção Apetrechamento Da Administração Municipal Do Dala	33.000.000,00
Construção De 1 Matadouro No Dala	4.000.000,00
Construção 1 Centro Aconselhamento Familiar Dala Lunda Sul	10.000.000,00
Muconda	355.191.875,00
Construção Infraestruturas Sociais - Muconda Pcp	121.309.165,00
Construção Do Mercado Municipal No Muconda Lunda Sul	43.000.000,00
Projecto Água Para Todos Muconda Pcp	40.000.000,00
Construção Fiscalização Centro Captação De Água No Chilungue	100.378.950,00
Construção De Infraestrutura De Microfomento Muconda - Pcp	6.503.760,00
Construção De 1 Ravina No Muconda	40.000.000,00
Construção De 1 Matadouro No Muconda	4.000.000,00
Saurimo	2.313.594.440,00
Reabilitação De Vias Secundarias E Terciarias/Lunda Sul	12.044.190,00
Construção Infraestruturas Sociais - Saurimo Pcp	139.007.502,00
Construção De 1 Centro Infecto Contagioso Da Saúde /Lunda Sul	13.500.000,00
Ampliação E Vedação Do Cemiterio Do 14/Saurimo / Lunda Sul	6.000.000,00
Terrap. Colocação Asfalto Algumas Ruas Suburbanas Cidade/Lunda Sul	443.658.285,00
Construção De Um Hospital Municipal/Saurimo/Lunda Sul	253.610.702,00
Concl.Expas.2ª Fase Sist.Itum.Públic.Saurimo/Lunda Sul	434.290,00
Construção Da Biblioteca Provincial/Saurimo/Lunda Sul	60.000.000,00
Reabilitação Da Piscina Tchicumina/Lunda Sul	57.809.037,00
Pavimentação De Passeios Urbanos/Saurimo/Lunda Sul	16.567.199,00
Const.Base Log.Apoio Ao Equip.Tec.Logistico/Saurimo/Lunda Sul	500.000,00
Construção Apetrechamento Escola 14 Salas No Sombo Em Saurimo	19.585.125,00

DOTAÇÃO ORÇAMENTAL POR ORGÃO

PROGRAMA DE INVESTIMENTOS PÚBLICOS

Município / Projecto / Actividade	Total
Programa Água Para Todos Lunda Sul 2015	100.000.000,00
Construção Apetrechamento 1 Centro Saúde Sombo Em Saurimo	58.000.000,00
Construção Apetrechamento 1 Escola 1ºciclo 14 Salas No Muona Quimbundo	40.000.000,00
Construção Apetrechamento 1centro Saúde Muona Quimbundo	62.000.000,00
Construção Centro De Saúde Bairro Terranova Em Saurimo	19.500.000,00
Construção Da Oficina De Formação Do Antigos Combatentes Saurimo	42.000.000,00
Construção Da Residência Protocolar Da Governadora Lunda Sul	47.000.000,00
Construção E Apetrechamento Do Hospital Pediátrico Em Saurimo	30.000.000,00
Construção E Apetrechamento Do Instituto Médio Da Saúde Saurimo	30.000.000,00
Reabilitação Apetrechamento Do Lar São João Calábria Em Saurimo	30.500.000,00
Reabilitação, Ampliação E Apetrechamento Da Direcção Do Minars	30.500.000,00
Reabilitação Da Escola Do Ii Nível Em Saurimo	35.000.000,00
Construção Escola I Ciclo Curva Sassamba Em Saurimo Lunda Sul	40.000.000,00
Construção Fiscalização 1 Centro De Captação De Água Muona-Quimbundo	100.000.000,00
Reabilitação Da Igreja Católica Monumento Histórico Em Saurimo	40.000.000,00
Reabilitação Escola Ii Ciclo Rei Muatxissengue Saurimo	14.500.000,00
Construção De Infraestrutura De Microfomento Saurimo - Pcp	6.503.760,00
Construção Mercado Portão Leste Em Saurimo	48.000.000,00
Construção Parque Infantil Na Comuna Mona Quimbundo	25.000.000,00
Contenção De 11 Ravinas Em Saurimo	40.000.000,00
Projecto Água Para Todos Saurimo Pcp	40.000.000,00
Construção De Um Monumento Histórico No Luare Saurimo	30.000.000,00
Construção Apetrechamento Do Edifício Da Direcção Saúde Em Saurimo	40.000.000,00
Construção De 1 Centro Captação De Água Sombo Em Saurimo	100.728.100,00
Construção Escola 1º Ciclo 12 Salas No Bairro Santo António	38.000.000,00
Construção Mercados Nas Zonas Do 14 E Txicumina Saurimo	48.200.000,00
Construção De 1 Praça Pública Com300x300=90000 Metros Em Saurimo	34.746.250,00
Construção Apetrechamento Centro Reabilitação Tóxico De Saurimo	32.700.000,00
Construção Edifício Direcção Provincial Registos Saurimo Lunda Sul	15.000.000,00
Construção Mini-Hídrica Rio Chicapa Saurimo Lunda Sul	40.000.000,00
Construção 1 Escola Com 12 Salas De Aulas No Camitundo Saurimo	5.000.000,00
Construção De 1 Matadouro Em Saurimo	4.000.000,00
Construção Laboratório Criminalística Saurimo	8.000.000,00
Construção 1 Escola 12 Salas Aulas 1º Ciclo Luari Saurimo Lunda Sul	8.000.000,00
Construção 1 Escola 7 Salas Bairro Luavuri Saurimo Lunda Sul	8.000.000,00
Vários Municípios.Lunda Sul	936.000.000,00
Construção De Infra-Estruturas 200 Fogos Lunda Sul	936.000.000,00

DESPESAS DE NATUREZA POR UNIDADE ORÇAMENTAL

Unidade Orçamental / Natureza	Valor	%
Administração Municipal De Cacolo	742.563.224,00	100,00%
Despesas Correntes	552.734.533,00	74,44%
Despesas Com O Pessoal	181.269.800,00	24,41%
Contribuições Do Empregador	10.000.000,00	1,35%
Despesas Em Bens E Serviços	361.464.733,00	48,68%
Despesas De Capital	189.828.691,00	25,56%

DOTAÇÃO ORÇAMENTAL POR ORGÃO

DESPESAS DE NATUREZA POR UNIDADE ORÇAMENTAL

Unidade Orçamental / Natureza	Valor	%
Investimentos	189.828.691,00	25,56%
Unidade Orçamental / Natureza	Valor	%
Administração Municipal De Muçonda	748.679.352,00	100,00%
Despesas Correntes	574.013.027,00	76,67%
Despesas Com O Pessoal	203.784.631,00	27,22%
Contribuições Do Empregador	13.507.700,00	1,80%
Despesas Em Bens E Serviços	354.940.000,00	47,41%
Subsídios E Transferências Correntes	1.780.696,00	0,24%
Despesas De Capital	174.666.325,00	23,33%
Investimentos	174.666.325,00	23,33%
Unidade Orçamental / Natureza	Valor	%
Administração Municipal De Saurimo	1.364.722.796,00	100,00%
Despesas Correntes	1.100.858.134,00	80,67%
Despesas Com O Pessoal	578.926.079,00	42,42%
Contribuições Do Empregador	59.972.925,00	4,39%
Despesas Em Bens E Serviços	460.390.000,00	33,74%
Subsídios E Transferências Correntes	1.569.130,00	0,11%
Despesas De Capital	263.864.662,00	19,33%
Investimentos	263.864.662,00	19,33%
Unidade Orçamental / Natureza	Valor	%
Administração Municipal Do Dala	741.298.753,00	100,00%
Despesas Correntes	550.992.092,00	74,33%
Despesas Com O Pessoal	178.438.760,00	24,07%
Contribuições Do Empregador	16.812.538,00	2,27%
Despesas Em Bens E Serviços	354.940.000,00	47,88%
Subsídios E Transferências Correntes	800.794,00	0,11%
Despesas De Capital	190.306.661,00	25,67%
Investimentos	190.306.661,00	25,67%
Unidade Orçamental / Natureza	Valor	%
Direção Prov.De Educação, Ciência E Tecnologia/Lunda Sul	4.684.880.795,00	100,00%
Despesas Correntes	4.616.880.795,00	98,55%
Despesas Com O Pessoal	4.072.371.584,00	86,93%
Contribuições Do Empregador	262.021.256,00	5,59%
Despesas Em Bens E Serviços	250.000.000,00	5,34%
Subsídios E Transferências Correntes	32.487.955,00	0,69%
Despesas De Capital	68.000.000,00	1,45%
Investimentos	68.000.000,00	1,45%
Unidade Orçamental / Natureza	Valor	%
Direção Provincial Da Saúde Da Lunda Sul	733.572.828,00	100,00%
Despesas Correntes	733.572.828,00	100,00%
Despesas Com O Pessoal	470.051.189,00	64,08%
Contribuições Do Empregador	30.536.754,00	4,16%
Despesas Em Bens E Serviços	232.611.805,00	31,71%
Subsídios E Transferências Correntes	373.080,00	0,05%

DOTAÇÃO ORÇAMENTAL POR ORGÃO

DESPESAS DE NATUREZA POR UNIDADE ORÇAMENTAL

Unidade Orçamental / Natureza	Valor	%
Governo Provincial Da Lunda-Sul	12.537.623.601,00	100,00%
Despesas Correntes	8.860.785.188,00	70,67%
Despesas Com O Pessoal	1.223.259.332,00	9,76%
Contribuições Do Empregador	86.651.148,00	0,69%
Despesas Em Bens E Serviços	3.421.859.878,00	27,29%
Subsídios E Transferências Correntes	4.129.014.830,00	32,93%
Despesas De Capital	3.676.838.413,00	29,33%
Investimentos	3.676.838.413,00	29,33%
Unidade Orçamental / Natureza	Valor	%
Hospital Provincial Da Lunda-Sul	940.106.411,00	100,00%
Despesas Correntes	940.106.411,00	100,00%
Despesas Com O Pessoal	603.434.541,00	64,19%
Contribuições Do Empregador	36.656.870,00	3,90%
Despesas Em Bens E Serviços	300.000.000,00	31,91%
Subsídios E Transferências Correntes	15.000,00	0,00%

DOTAÇÃO ORÇAMENTAL POR ORGÃO

Órgão: Governo Provincial Do Moxico

DESPESAS POR NATUREZA ECONÓMICA

Natureza	Valor	%
Total Geral:	37.775.401.804,00	100,00%
Despesas Correntes	30.221.690.850,00	80,00%
Despesas Com O Pessoal	13.065.694.755,00	34,59%
Despesas Com O Pessoal Civil	13.065.694.755,00	34,59%
Contribuições Do Empregador	1.134.549.504,00	3,00%
Contribuições Do Empregador Para A Segurança Social	1.134.549.504,00	3,00%
Despesas Em Bens E Serviços	9.459.602.889,00	25,04%
Bens	4.950.146.104,00	13,10%
Serviços	4.509.456.785,00	11,94%
Subsídios E Transferências Correntes	6.561.843.702,00	17,37%
Transferências Correntes	6.561.843.702,00	17,37%
Despesas De Capital	7.553.710.954,00	20,00%
Investimentos	7.553.710.954,00	20,00%
Aquisição De Bens De Capital Fixo	7.543.710.954,00	19,97%
Compra De Activos Intangíveis	10.000.000,00	0,03%

DESPESAS POR FUNÇÃO

Função	Valor	%
Total Geral:	37.775.401.804,00	100,00%
Serviços Públicos Gerais	6.217.253.217,00	16,46%
Órgãos Executivos	6.217.253.217,00	16,46%
Segurança E Ordem Pública	183.000.000,00	0,48%
Serviços Policiais	183.000.000,00	0,48%
Educação	8.978.305.591,00	23,77%
Ensino Primário	7.327.754.744,00	19,40%
Ensino Secundário	815.550.847,00	2,16%
Serviços Subsidiários À Educação	835.000.000,00	2,21%
Saúde	9.292.725.810,00	24,60%
Serviços Hospitalares Gerais	3.418.727.703,00	9,05%
Serviços Hospitalares Especializados	388.940.840,00	1,03%
Serviços De Centros Médicos E De Maternidade	4.466.752.924,00	11,82%
Serviços De Saúde Pública	1.018.304.343,00	2,70%
Protecção Social	6.021.378.981,00	15,94%
Família E Infância	40.492.139,00	0,11%
Velhice	169.338.809,00	0,45%
Sobrevivência	5.811.548.033,00	15,38%
Habitação E Serviços Comunitários	5.256.158.117,00	13,91%
Desenvolvimento Habitacional	2.341.000.000,00	6,20%
Abastecimento De Água	1.446.941.167,00	3,83%
Infra-Estrutura Urbana	1.468.216.950,00	3,89%
Recreação, Cultura E Religião	826.000.000,00	2,19%
Serviços Culturais	650.500.000,00	1,72%
Serviços Recreativos E Desportivos	175.500.000,00	0,46%
Assuntos Económicos	1.000.580.088,00	2,65%
Agricultura, Sicultura, Pesca E Caça	25.950.000,00	0,07%
Agricultura	25.950.000,00	0,07%
Transportes	258.500.000,00	0,68%

DOTAÇÃO ORÇAMENTAL POR ORGÃO

DESPESAS POR PROGRAMA

Programa	Valor	%
Total Geral:	37.775.401.804,00	100,00%
Actividade Permanente	24.636.506.333,00	65,22%
Prog. De Melhoria Do Sistema De Form. Técnico Profissional	435.500.000,00	1,15%
Prog. De Protecção E Promoção Dos Direitos Da Criança	1.000.000,00	0,00%
Prog. De Desen. Da Act. Com. E Das Infraest. Comerciais Básicas	28.000.000,00	0,07%
Prog. De Exp. Da Capacid. De Prod. E Trans. De Energia Eléctrica	594.000.000,00	1,57%
Prog. De Fomento Da Activ. Produtiva Da Industr. Transformadora	30.000.000,00	0,08%
Prog. De Reab. E Const. De Infra-Estrut. De Transp. Rodoviário	580.500.000,00	1,54%
Prog. De Reab. E Exp. Dos Sist. Urbanos De Água E Saneamento	986.941.167,00	2,61%
Prog. Nac. De Const. De Infraest. Administrativas E Autárquicas	361.500.000,00	0,96%
Programa De Apoio Social	10.492.139,00	0,03%
Programa De Desenv. Do Ensino Primário E Secundário	451.500.006,00	1,20%
Programa De Desenvolvimento E Promoção Do Desporto	192.500.000,00	0,51%
Programa De Fomento Da Actividade Produtiva Agrícola	25.950.000,00	0,07%
Programa De Implantação Do Sistema De Bibliotecas	227.590.000,00	0,60%
Programa De Melhoria Da Qualidade Do Ensino Superior	30.000.000,00	0,08%
Programa De Melhoria Da Saúde Materno-Infantil	427.204.517,00	1,13%
Programa De Promoção Do Programa De Habitação Social	2.341.000.000,00	6,20%
Programa De Valorização E Protecção Social Do Idoso	30.000.000,00	0,08%
Programa Integrado De Desen. Rural E Combate A Pobreza	6.270.217.642,00	16,60%
Programa Água Para Todos	100.000.000,00	0,26%
Programa De Const. De Equipam. Sociais E Edifícios Públicos	15.000.000,00	0,04%

DESPESAS DE FUNCIONAMENTO E DE APOIO AO DESENVOLVIMENTO

Projecto / Actividade	Valor	%
Total Geral:	30.301.900.243,00	100,00%
Admin. E Gestão Dos Assuntos Do Estado E Governamentais A Nível Provincial	11.230.830.381,00	37,06%
Administração E Gestão De Centros Infantis	10.492.139,00	0,03%
Administração E Gestão Dos Assuntos Governamentais	22.304.000,00	0,07%
Administração E Gestão Dos Serviços De Assistência Social	169.338.809,00	0,56%
Comemorações Do 4 De Abril	10.000.000,00	0,03%
Cuidados Primários De Saúde	3.565.280.000,00	11,77%
Encargos De Exercícios Findos	120.000.000,00	0,40%
Gestão Dos Sistemas De Energia E Águas Nos Municípios	792.927.432,00	2,62%
Merenda Escolar	835.000.000,00	2,76%
Mobilização Social - Cidades Limpas	384.000.004,00	1,27%
Operacionalização Das Infraestruturas Institucionais	169.680.600,00	0,56%
Prestação De Serviços De Educação	7.691.805.585,00	25,38%
Prestação De Serviços De Saúde E Saúde Pública	5.300.241.293,00	17,49%

PROGRAMA DE INVESTIMENTOS PÚBLICOS

Município / Projecto / Actividade	Total
Total Geral:	7.473.501.561,00
Alto Zambeze	680.011.265,00
Construção 3 Escolas T14 Cavungo E Calunda Município Do Alto Zambeze	1,00
Construção De 3 Escolas Em Cazombo No Município Do Alto Zambeze	1,00
Construção Apetrechamento Do Pavilhão De Arte E Ofício Do Alto-Zambeze	61.500.000,00
Construção E Apet. Do Centro Comunitário Para A Juventude Em Cazombo	88.000.000,00
Construção Apetrechamento Terminal Rodoviario Do Lumbala	69.500.000,00

DOTAÇÃO ORÇAMENTAL POR ORGÃO

PROGRAMA DE INVESTIMENTOS PÚBLICOS

Município / Projecto / Actividade	Total
Projecto Água Para Todos Alto Zambeze Pcp	40.000.000,00
Construção Da Nova Captção E Distribuição De Água De Kavungo	93.500.000,00
Construção De Infraestrutura De Microfomento Alto Zambeze - Pcp	6.503.761,00
Construção Infraestruturas Sociais - Alto Zambeze Pcp	85.507.502,00
Estudo Implementação Polo De Desenvolvimento Industrial Alto-Zambeze	30.000.000,00
Construção Apetrechamento Centro Comunitario Para Juventude Kazombo	87.500.000,00
Construção Central Térmica 2 Mw Reabilitação Da Rede Pública Kazombo	118.000.000,00
Bundas	547.927.845,00
Construção 3 Escolas T14 Lumbala Nguimbo E Chiume Municipio Das Bundas/Moxico	1,00
Construção Apetrechamento Posto Fronterico Maquena Comuna Do Lutembo	110.000.000,00
Construção Da Nova Captção E Distribuição De Água Do Ninda	93.500.000,00
Construção E Apetrechamento Do Pavilhão De Arte E Oficio Dos Bundas	69.000.000,00
Construção De Infraestrutura De Microfomento Bundas - Pcp	6.503.761,00
Construção Infraestruturas Sociais - Bundas Pcp	68.924.083,00
Construção De Um Centro De Formação Profissional Dos Bundas	160.000.000,00
Projecto Água Para Todos Bundas Pcp	40.000.000,00
Camanongue	380.811.262,00
Construção Apetrechamento Terminal Rodoviario Em Kamanongue	63.000.000,00
Projecto Água Para Todos Camanongue- Pcp	40.000.000,00
Construção De Infraestrutura De Microfomento Camanongue - Pcp	6.503.761,00
Construção Infraestruturas Sociais - Camanongue Pcp	143.307.501,00
Construção Da Central Térmica De 2 Mw Em Kamanongue	128.000.000,00
Cameia	304.011.263,00
Projecto Água Para Todos Cameia Pcp	40.000.000,00
Construção E Apetrechamento Do Pavilhão De Artes E Oficios Da Kameia	69.000.000,00
Construção De Infraestrutura De Microfomento Cameia - Pcp	6.503.761,00
Construção Infraestruturas Sociais - Cameia Pcp	85.507.502,00
Construção Central Térmica De 2 Mw Reabilitação Rede Pública Kameia	103.000.000,00
Luacano	317.011.263,00
Construção Apetrechamento Do Pavilhão De Artes E Oficios De Luacano	76.000.000,00
Construção Central Térmica 1mw Reabilitação Iluminaçã. Publica Luacano	109.000.000,00
Construção De Infraestrutura De Microfomento Luacano - Pcp	6.503.761,00
Construção Infraestruturas Sociais - Luacano Pcp	85.507.502,00
Projecto Água Para Todos Luacano Pcp	40.000.000,00
Luau	494.011.262,00
Construção E Apet. De 1 Instituto Médio Politécnico No Luau/Moxico	200.000.000,00
Construção Apetrechamento Posto Fronterico Do Luau	99.000.000,00
Construção Apetrechamento Terminal Rodoviario No Luau	63.000.000,00
Projecto Água Para Todos Luau Pcp	40.000.000,00
Construção De Infraestrutura De Microfomento Luau - Pcp	6.503.761,00
Construção Infraestruturas Sociais - Luau Pcp	85.507.501,00
Luchazes	269.011.263,00
Construção De 3 Escolas Tipo T14 No Municipio Dos Luchazes/Moxico	1,00
Construção Central Térmica 1mw Reabilitação Iluminação Pública Luchaze	136.000.000,00
Construção E Apetrechamento De 1 Escola T14 Na Comuna De Tempue	1.000.000,00
Construção De Infraestrutura De Microfomento Luchazes - Pcp	6.503.761,00

DOTAÇÃO ORÇAMENTAL POR ORGÃO

PROGRAMA DE INVESTIMENTOS PÚBLICOS

Município / Projecto / Actividade	Total
Construção Infraestruturas Sociais - Luchazes Pcp	85.507.501,00
Projecto Água Para Todos Luchazes Pcp	40.000.000,00
Léua	132.011.262,00
Projecto Água Para Todos Leua Pcp	40.000.000,00
Construção De Infraestrutura De Microfomento Leua - Pcp	6.503.761,00
Construção Infraestruturas Sociais - Leua Pcp	85.507.501,00
Moxico	4.348.694.876,00
Construção 3 Escola Do Tipo T14 Em Cangumbe No Municipio Do Moxico	1,00
Construção 3 Escolas T14 Luxia Lumeje Pinto Mandebwé Municipio Moxico	1,00
Construção Apetrechamento Do Edificio Do Inac No Luena Moxico	1.000.000,00
Programa Água Para Todos Moxico 2015	100.000.000,00
Construção Apetrechamento Terminal Rodoviário Do Luena	63.000.000,00
Construção E Apetrechamento Da Biblioteca Provincial Do Moxico	215.000.000,00
Construção Da Nova Captação E Distribuição De Água Cangombe	99.000.000,00
Projecto Água Para Todos Luena Pcp	40.000.000,00
Reabilitação Do Condomínio De 20 Casa Dos Professores Universitarios	196.000.000,00
Construção De Infraestrutura De Microfomento Luena - Pcp	10.100.000,00
Construção Infraestruturas Sociais - Luena Pcp	168.850.357,00
Construção Unidade Das Individualidades Protocolares Moxico	84.000.000,00
Ampliação Escola 180 No Bairro Kwenha - Luena Moxico	37.500.000,00
Estudo Para Construção De Campo Polivalente Moxico	17.000.000,00
Estudo Construção De Postos Fiscais No Moxico	10.000.000,00
Construção De Infra-Estruturas 200 Fogos Moxico 2015	2.145.000.000,00
Construção De 1 Escola T14 - Kwenha, No Luena Moxico	1.000.000,00
Estudo E Projecto Reabilitação Das Direcções Provinciais Moxico	30.000.000,00
Estudo E Projecto Para Construção Do Campos Universitario No Luena	30.000.000,00
Construção De 1 Centro De Saúde No Sinai Luena Moxico	427.204.517,00
Construção De 1 Escola T14 Na Comuna De Cangombe Moxico	1.000.000,00
Construção De 1 Escola T14 Na Comuna Do Lutuai Moxico	210.000.000,00
Estudo Para Construção Da Unidade Da Polícia Economica Moxico	28.500.000,00
Estudo Para Construção De Lar Da Terceira Idade Moxico	30.000.000,00
Estudo Para Construção De Infraestruturas Do Eda	25.950.000,00
Estudo Tecnico Executivo Para Construção De Bibliotecas Moxico	12.590.000,00
Construção De 1 Escola T 14 Na Comuna Do Lövua Moxico	1.000.000,00
Estudos Para Construção De Mictórios Na Cidade Do Luena Moxico	15.000.000,00
Estudos Para Construção De Pavilhoes Para Feiras Do Luena	28.000.000,00
Construção Apetrechamento Centro Provincial De Inspensão De Viaturas	322.000.000,00

DESPESAS DE NATUREZA POR UNIDADE ORÇAMENTAL

Unidade Orçamental / Natureza	Valor	%
Administração Municipal Da Cameia	1.423.512.293,00	100,00%
Despesas Correntes	1.258.947.630,00	88,44%
Despesas Com O Pessoal	125.757.457,00	8,83%
Contribuições Do Empregador	10.935.430,00	0,77%
Despesas Em Bens E Serviços	1.122.254.743,00	78,84%
Despesas De Capital	164.564.663,00	11,56%

DOTAÇÃO ORÇAMENTAL POR ORGÃO

DESPESAS DE NATUREZA POR UNIDADE ORÇAMENTAL

Unidade Orçamental / Natureza	Valor	%
Investimentos	164.564.663,00	11,56%
Unidade Orçamental / Natureza	Valor	%
Administração Municipal De Bundas	710.801.734,00	100,00%
Despesas Correntes	587.820.490,00	82,70%
Despesas Com O Pessoal	122.107.425,00	17,18%
Contribuições Do Empregador	18.400.000,00	2,59%
Despesas Em Bens E Serviços	447.313.065,00	62,93%
Despesas De Capital	122.981.244,00	17,30%
Investimentos	122.981.244,00	17,30%
Unidade Orçamental / Natureza	Valor	%
Administração Municipal De Camanogue	1.512.555.767,00	100,00%
Despesas Correntes	1.290.191.105,00	85,30%
Despesas Com O Pessoal	122.758.954,00	8,12%
Contribuições Do Empregador	9.824.786,00	0,65%
Despesas Em Bens E Serviços	1.157.556.493,00	76,53%
Subsídios E Transferências Correntes	50.872,00	0,00%
Despesas De Capital	222.364.662,00	14,70%
Investimentos	222.364.662,00	14,70%
Unidade Orçamental / Natureza	Valor	%
Administração Municipal De Luacano	726.901.822,00	100,00%
Despesas Correntes	587.337.159,00	80,80%
Despesas Com O Pessoal	127.090.000,00	17,48%
Contribuições Do Empregador	20.656.386,00	2,84%
Despesas Em Bens E Serviços	439.550.773,00	60,47%
Subsídios E Transferências Correntes	40.000,00	0,01%
Despesas De Capital	139.564.663,00	19,20%
Investimentos	139.564.663,00	19,20%
Unidade Orçamental / Natureza	Valor	%
Administração Municipal De Luau	1.462.056.723,00	100,00%
Despesas Correntes	1.297.492.061,00	88,74%
Despesas Com O Pessoal	147.103.929,00	10,06%
Contribuições Do Empregador	12.791.646,00	0,87%
Despesas Em Bens E Serviços	1.137.596.486,00	77,81%
Despesas De Capital	164.564.662,00	11,26%
Investimentos	164.564.662,00	11,26%
Unidade Orçamental / Natureza	Valor	%
Administração Municipal De Luchazes	735.127.087,00	100,00%
Despesas Correntes	595.562.425,00	81,01%
Despesas Com O Pessoal	138.000.217,00	18,77%
Contribuições Do Empregador	8.284.727,00	1,13%
Despesas Em Bens E Serviços	449.223.891,00	61,11%
Subsídios E Transferências Correntes	53.590,00	0,01%
Despesas De Capital	139.564.662,00	18,99%
Investimentos	139.564.662,00	18,99%

DOTAÇÃO ORÇAMENTAL POR ORGÃO

DESPESAS DE NATUREZA POR UNIDADE ORÇAMENTAL

Unidade Orçamental / Natureza	Valor	%
Administração Municipal De Luena	1.792.588.156,00	100,00%
Despesas Correntes	1.539.384.399,00	85,87%
Despesas Com O Pessoal	292.781.168,00	16,33%
Contribuições Do Empregador	23.414.189,00	1,31%
Despesas Em Bens E Serviços	1.223.189.042,00	68,24%
Despesas De Capital	253.203.757,00	14,13%
Investimentos	253.203.757,00	14,13%
Unidade Orçamental / Natureza	Valor	%
Administração Municipal Do Alto Zambeze	763.858.442,00	100,00%
Despesas Correntes	624.293.779,00	81,73%
Despesas Com O Pessoal	126.571.105,00	16,57%
Contribuições Do Empregador	14.000.000,00	1,83%
Despesas Em Bens E Serviços	483.222.676,00	63,26%
Subsídios E Transferências Correntes	499.998,00	0,07%
Despesas De Capital	139.564.663,00	18,27%
Investimentos	139.564.663,00	18,27%
Unidade Orçamental / Natureza	Valor	%
Administração Municipal Do Leua	741.708.148,00	100,00%
Despesas Correntes	602.143.486,00	81,18%
Despesas Com O Pessoal	147.579.200,00	19,90%
Contribuições Do Empregador	14.420.000,00	1,94%
Despesas Em Bens E Serviços	440.144.286,00	59,34%
Despesas De Capital	139.564.662,00	18,82%
Investimentos	139.564.662,00	18,82%
Unidade Orçamental / Natureza	Valor	%
Direcção Prov.De Educação, Ciência E Tecnologia/Moxico	6.747.395.661,00	100,00%
Despesas Correntes	6.747.395.661,00	100,00%
Despesas Com O Pessoal	5.987.953.503,00	88,74%
Contribuições Do Empregador	537.963.765,00	7,97%
Despesas Em Bens E Serviços	221.478.393,00	3,28%
Unidade Orçamental / Natureza	Valor	%
Direcção Provincial Da Saúde Moxico	784.989.688,00	100,00%
Despesas Correntes	784.989.688,00	100,00%
Despesas Com O Pessoal	667.367.418,00	85,02%
Contribuições Do Empregador	58.045.725,00	7,39%
Despesas Em Bens E Serviços	59.418.125,00	7,57%
Subsídios E Transferências Correntes	158.420,00	0,02%
Unidade Orçamental / Natureza	Valor	%
Governo Provincial Do Moxico	19.244.719.313,00	100,00%
Despesas Correntes	13.176.945.997,00	68,47%
Despesas Com O Pessoal	4.219.860.924,00	21,93%
Contribuições Do Empregador	332.702.985,00	1,73%
Despesas Em Bens E Serviços	2.063.341.266,00	10,72%
Subsídios E Transferências Correntes	6.561.040.822,00	34,09%
Unidade Orçamental / Natureza	Valor	%
Despesas De Capital	6.067.773.316,00	31,53%
Investimentos	6.067.773.316,00	31,53%
Unidade Orçamental / Natureza	Valor	%
Hospital Provincial Do Moxico	1.129.186.970,00	100,00%
Despesas Correntes	1.129.186.970,00	100,00%
Despesas Com O Pessoal	840.763.455,00	74,46%
Contribuições Do Empregador	73.109.865,00	6,47%
Despesas Em Bens E Serviços	215.313.650,00	19,07%

DOTAÇÃO ORÇAMENTAL POR ORGÃO

Órgão: Governo Provincial Do Cuanza-Sul

DESPESAS POR NATUREZA ECONÓMICA

Natureza	Valor	%
Total Geral:	41.483.155.994,00	100,00%
Despesas Correntes	33.236.230.456,00	80,12%
Despesas Com O Pessoal	18.032.639.720,00	43,47%
Despesas Com O Pessoal Civil	18.032.639.720,00	43,47%
Contribuições Do Empregador	1.435.449.323,00	3,46%
Contribuições Do Empregador Para A Segurança Social	1.435.449.323,00	3,46%
Despesas Em Bens E Serviços	12.196.195.307,00	29,40%
Bens	5.256.132.942,00	12,67%
Serviços	6.940.062.365,00	16,73%
Subsídios E Transferências Correntes	1.571.946.106,00	3,79%
Transferências Correntes	1.571.946.106,00	3,79%
Despesas De Capital	8.246.925.538,00	19,88%
Investimentos	8.246.925.538,00	19,88%
Aquisição De Bens De Capital Fixo	8.246.925.538,00	19,88%

DESPESAS POR FUNÇÃO

Função	Valor	%
Total Geral:	41.483.155.994,00	100,00%
Serviços Públicos Gerais	7.859.293.261,00	18,95%
Órgãos Executivos	7.859.293.261,00	18,95%
Defesa	269.338.885,00	0,65%
Defesa Militar	269.338.885,00	0,65%
Segurança E Ordem Pública	230.017.863,00	0,55%
Tribunais	30.017.863,00	0,07%
Serviços De Protecção Civil	200.000.000,00	0,48%
Educação	16.465.811.321,00	39,69%
Ensino Primário	1.091.576.822,00	2,63%
Ensino Secundário	13.971.294.781,00	33,68%
Serviços Subsidiários À Educação	435.058.114,00	1,05%
Ensino Técnico-Profissional	967.881.604,00	2,33%
Saúde	9.469.269.007,00	22,83%
Serviços Hospitalares Gerais	4.848.851.147,00	11,69%
Serviços De Centros Médicos E De Maternidade	2.998.470.723,00	7,23%
Serviços De Saúde Pública	1.621.947.137,00	3,91%
Protecção Social	685.216.666,00	1,65%
Família E Infância	89.662.503,00	0,22%
Velhice	23.664.456,00	0,06%
Sobrevivência	571.889.707,00	1,38%
Habitação E Serviços Comunitários	5.206.799.477,00	12,55%
Desenvolvimento Habitacional	1.349.950.843,00	3,25%
Abastecimento De Água	846.487.693,00	2,04%
Infra-Estrutura Urbana	3.010.360.941,00	7,26%
Recreação, Cultura E Religião	90.270.000,00	0,22%
Serviços Recreativos E Desportivos	90.270.000,00	0,22%
Assuntos Económicos	1.207.139.514,00	2,91%
Agricultura, Sívicultura, Pesca E Caça	1.082.940.924,00	2,61%
Agricultura	1.004.668.124,00	2,42%

DOTAÇÃO ORÇAMENTAL POR ORGÃO

DESPESAS POR PROGRAMA

Programa	Valor	%
Total Geral:	41.483.155.994,00	100,00%
Actividade Permanente	29.126.358.089,00	70,21%
Prog.De Apoio Às Inst.De Acolhim.De Crianças E Pes. Idosas	10.912.503,00	0,03%
Prog.De Exp.Da Capacid.De Prod.E Trans.De Energia Eléctrica	38.015.270,00	0,09%
Prog.De Gestão E Valoriz.Dos Rec.Humanos Na Admín.Publica	48.958.176,00	0,12%
Prog.De Melh.Do Proc.Dist.E Comer.Da Pesca E Do Sal Iodizado	5.736.659,00	0,01%
Prog.De Prest. De Cuidados Primários E Assist. Hospitalar	83.655.319,00	0,20%
Prog.De Reab.E Const.De Infra-Estrut.De Transp.Rodoviário	450.000.000,00	1,08%
Prog.De Reab.E Exp.Dos Sist.Urbanos De Água E Saneamento	232.445.507,00	0,56%
Prog.De Reint.Sócio-Econ.Dos Ant.Combatentes E V.De Guerra	3.650.001,00	0,01%
Prog.Nac.De Const.De Infraest.Administrativas E Autárquicas	1.301.697.472,00	3,14%
Programa De Apoio Social	90.270.000,00	0,22%
Programa De Apoio À Pesca Artesanal	72.536.141,00	0,17%
Programa De Capacitação Institucional	93.151.140,00	0,22%
Programa De Desenv. Do Ensino Primário E Secundário	1.274.169.447,00	3,07%
Programa De Desenvolvimento Comunitário	78.750.000,00	0,19%
Programa De Desenvolvimento Da Agricultura Comercial	68.450.320,00	0,17%
Programa De Desenvolvimento Da Agricultura Familiar	936.217.804,00	2,26%
Programa De Desenvolvimento E Promoção Do Desporto	18.592.500,00	0,04%
Programa De Divulg. E Promoção Do Potencial Turístico	8.138.188,00	0,02%
Programa De Melhoria Da Qualidade Dos Serviços De Saúde	1.095.000.000,00	2,64%
Programa De Ordenamento Do Território E Urbanismo	557.997.154,00	1,35%
Programa De Promoção Do Programa De Habitação Social	1.299.480.000,00	3,13%
Programa Integrado De Desen.Rural E Combate A Pobreza	4.288.974.304,00	10,34%
Programa Água Para Todos	300.000.000,00	0,72%

DESPESAS DE FUNCIONAMENTO E DE APOIO AO DESENVOLVIMENTO

Projecto / Actividade	Valor	%
Total Geral:	33.257.144.819,00	100,00%
Abastecimento Logístico-Bens Diversos	24.110.023,00	0,07%
Admín. E Gestão Dos Assuntos Do Estado E Governamentais A Nível Provincial	7.807.112.568,00	23,47%
Administração E Gestão Dos Serviços De Assistência Social	23.664.456,00	0,07%
Apoio Ao Desenvolvimento Da Actividade Ovícula E Apicultura/C.Sul	403.479.060,00	1,21%
Apoio Ao Desenvolvimento Da Aquicultura/C.Sul	17.548.816,00	0,05%
Apoio Aos Pequenos Criador De Gado/C.Sul	13.318.393,00	0,04%
Apoio As Cooperativas Da Pesca/C.Sul	54.987.325,00	0,17%
Apoio À Promoção De Feiras De Produção Local/C.Sul	28.998.312,00	0,09%
Aquis. E Distribuição Dos Imputes Agrícolas Aos Camp. C.Gangula/Sumbe	22.987.799,00	0,07%
Assist. Técnica Para Divulgação E Promoção Da Oferta Turística/C.Sul	8.138.188,00	0,02%
Assistencia Técnica Aos Grupos Geradores Da Provincia/Cuanza Sul	38.015.270,00	0,11%
Comemorações Do 11 De Novembro-Dia Da Independência Nacional	2.500.000,00	0,01%
Comemorações Do 17 De Setembro-Dia Do Heroi Nacional	2.500.000,00	0,01%
Comemorações Do 4 De Abril	2.500.000,00	0,01%
Comemorações Do 4 De Fevereiro	2.500.000,00	0,01%
Cuidados Primários De Saúde	1.925.880.000,00	5,79%
Cultura, Desporto E Recreação	130.882.010,00	0,39%
Efemérides E Datas Comemorativas	2.053.333,00	0,01%
Formação E Superação Técnica Profissional	64.239.166,00	0,19%

DOTAÇÃO ORÇAMENTAL POR ORGÃO

DESPESAS DE FUNCIONAMENTO E DE APOIO AO DESENVOLVIMENTO

Projecto / Actividade	Valor	%
Formação Pedagógica E Técnica De Formadores	10.502.035,00	0,03%
Habilitação Da Integração De Aplicações De Negócios	40.000.000,00	0,12%
Implementação De Software P/ Geração De Dados Estatísticos/C. Sul	7.526.311,00	0,02%
Limpeza E Saneamento	234.168.356,00	0,70%
Loteamento De Terras Para Revit. Da Cultura Do Café /Conda	68.450.320,00	0,21%
Melhoramento Das Condições Dos Dimin. Físicos	3.650.001,00	0,01%
Melhoria Do Proces. Distrib. E Comercial. Pescado E Sal Iodizado/C.Sul	5.736.659,00	0,02%
Merenda Escolar	435.058.114,00	1,31%
Mobilização Social - Cidades Limpas	148.999.992,00	0,45%
Operacionalização Das Infraestruturas Institucionais	82.240.800,00	0,25%
Preparação De Terras Para Apoio As Famílias/C.Sul	467.434.240,00	1,41%
Prestação De Serviços De Educação	14.365.729.660,00	43,20%
Prestação De Serviços De Saúde E Saúde Pública	6.729.584.507,00	20,24%
Programa De Reestruturação E Reforço Da Capacidade Institucional	82.649.105,00	0,25%

PROGRAMA DE INVESTIMENTOS PÚBLICOS

Município / Projecto / Actividade	Total
Total Geral:	8.226.011.175,00
Amboim	132.011.263,00
Projecto Água Para Todos Amboim Pcp	40.000.000,00
Construção Infraestruturas Sociais - Amboim Pcp	85.507.502,00
Construção De Infraestruturas De Microfomento Amboim - Pcp	6.503.761,00
Cassongue	889.205.806,00
Projecto Água Para Todos Cassongue Pcp	40.000.000,00
Construção Infraestruturas Sociais - Cassongue Pcp	85.507.501,00
Construção De Infraestruturas De Microfomento Cassongue- Pcp	6.503.761,00
Cosntrução Apetrechamento Posto De Saúde Na Missão Dumbi Cassongue	200.000.000,00
Construção E Apetrechamento Escola 12 Salas No Cruzamento Cassongue	278.597.272,00
Construção Apetrechamento Escola 12 Salas Aulas Menga Cassongue	278.597.272,00
Cela	640.740.711,00
Reabilitação Apetrechamento Casa Protocolar Cela Kwanza Sul	8.729.448,00
Projecto Água Para Todos Cela Pcp	40.000.000,00
Construção Infraestruturas Sociais - Cela Pcp	85.507.502,00
Construção De Infraestruturas De Microfomento Cela- Pcp	6.503.761,00
Infra-Estruturação Lote 1 Urbanização Da Cidade Waco Kungo Na Cela	500.000.000,00
Conda	700.703.263,00
Projecto Água Para Todos Conda Pcp	40.000.000,00
Reabilitação Da Estrada Conda - Cumbira I 12 Km	450.000.000,00
Construção Infraestruturas Sociais - Conda Pcp	125.449.502,00
Construção De Infraestruturas De Microfomento Conda- Pcp	6.503.761,00
Conclusão E Apetrechamento Do Pic Pec Na Vila Da Conda	78.750.000,00
Ebo	382.011.262,00
Projecto Água Para Todos Ebo Pcp	40.000.000,00
Construção Infraestruturas Sociais - Ebo Pcp	85.507.501,00
Construção De Infraestruturas De Microfomento Ebo Pcp	6.503.761,00
Reabilitação Apetrechamento Centro Saúde Comuna Kissanje No Ebo	250.000.000,00

DOTAÇÃO ORÇAMENTAL POR ORGÃO	
PROGRAMA DE INVESTIMENTOS PÚBLICOS	
Município / Projecto / Actividade	Total
Libolo	132.011.263,00
Projecto Água Para Todos Libolo Pcp	40.000.000,00
Construção Infraestruturas Sociais - Libolo Pcp	85.507.502,00
Construção De Infraestruturas De Microfomento Libolo - Pcp	6.503.761,00
Mussende	202.011.263,00
Construção Infraestruturas Sociais - Mussende Pcp	85.507.502,00
Construção De Infraestruturas De Microfomento Mussende - Pcp	6.503.761,00
Projecto Água Para Todos Mussende Pcp	40.000.000,00
Construção Apetrechamento Escola 6 Salas Aulas Povoação 40 Mussende	70.000.000,00
Porto Amboim	316.454.115,00
Construção Apetrechamento Escola 12 Salas Aulas Assango Amboim	4.431.925,00
Conclusão Da Construção Escola 12 Salas Aulas Porto Amboim	67.042.411,00
Construção Apetrechamento Administração Municipal Porto Amboim	77.166.852,00
Projecto Água Para Todos Porto Amboim Pcp	40.000.000,00
Construção Infraestruturas Sociais - Porto Amboim Pcp	121.309.166,00
Construção De Infraestruturas De Microfomento Porto Amboim - Pcp	6.503.761,00
Quibala	132.011.263,00
Projecto Água Para Todos Quibala Pcp	40.000.000,00
Construção Infraestruturas Sociais - Quibala Pcp	85.507.502,00
Construção De Infraestruturas De Microfomento Quibala - Pcp	6.503.761,00
Quilenda	115.427.844,00
Projecto Água Para Todos Quilenda Pcp	40.000.000,00
Construção Infraestruturas Sociais - Quilenda Pcp	68.924.083,00
Construção De Infraestruturas De Microfomento Quilenda - Pcp	6.503.761,00
Seles	465.666.581,00
Reabilitação Ampliação Centro Saúde 30 Camas Seles	83.655.319,00
Projecto Água Para Todos Seles Pcp	40.000.000,00
Construção Infraestruturas Sociais - Seles Pcp	85.507.501,00
Construção De Infraestruturas De Microfomento Seles - Pcp	6.503.761,00
Reabilitação E Ampliação Da Escola De Saúde De 24 Salas No Seles	250.000.000,00
Sumbe	2.019.694.583,00
Construção Infraestruturas Sociais - Sumbe Pcp	139.007.502,00
Construção Sistema Captação Tratamento Água Gungo Sumbe	66.487.693,00
Construção Apetrechamento 4 Edifícios 32 Apartamentos Pomba Nova Sumbe	50.470.843,00
Reabilitação Ampliação Apetrechamento Escola 1º Ciclo 2 Março Sumbe	45.500.567,00
Reabilitação Apetrechamento Edifício Governo Provincial Kwanza Sul	131.971.066,00
Reabilitação Apetrechamento Tribunal Provincial Kwanza Sul	30.017.863,00
Construção Apetrechamento Centro Infantil Sumbe Kwanza Sul	10.912.503,00
Construção Apetrechamento Delegação Provincial Finanças Kwanza Sul	85.891.400,00
Construção Apetrechamento Edifício Associações Desportivas Sumbe	18.592.500,00
Projecto Água Para Todos Sumbe Pcp	40.000.000,00
Construção De Infraestruturas De Microfomento Sumbe - Pcp	6.503.761,00
Construção Escola 12 Salas Aulas É-15 Sumbe Cuanza Sul	280.000.000,00
Construção Apetrechamento Da Unidade Provincial Da Upip-Sumbe	200.000.000,00
Construção Apetrechamento Do Comando Quartel Das Faa No Sumbe	269.338.885,00
Construção Apetrechamento Escola Técnica Saúde Com Internato No Sumbe	395.000.000,00

DOTAÇÃO ORÇAMENTAL POR ORGÃO**PROGRAMA DE INVESTIMENTOS PÚBLICOS**

Município / Projecto / Actividade	Total
Construção Do Hospital Materno Infantil Com 75 Camas No Sumbe	250.000.000,00
Vários Municípios-Cuanza Sul	2.098.061.958,00
Programa Água Para Todos 2015- Cuanza Sul	300.000.000,00
Construção De Infra-Estruturas 200 Fogos Kwanza Sul 2015	1.299.480.000,00
Construção Apetrechamento Edifício Apoio Administrativo Governo	498.581.958,00

DESPESAS DE NATUREZA POR UNIDADE ORÇAMENTAL

Unidade Orçamental / Natureza	Valor	%
Administração Municipal Da Cela	1.483.341.935,00	100,00%
Despesas Correntes	1.344.477.272,00	90,64%
Despesas Com O Pessoal	477.898.645,00	32,22%
Contribuições Do Empregador	36.237.900,00	2,44%
Despesas Em Bens E Serviços	829.640.726,00	55,93%
Subsídios E Transferências Correntes	700.001,00	0,05%
Despesas De Capital	138.864.663,00	9,36%
Investimentos	138.864.663,00	9,36%
Administração Municipal De Cassongue	744.089.232,00	100,00%
Despesas Correntes	605.224.570,00	81,34%
Despesas Com O Pessoal	204.581.804,00	27,49%
Contribuições Do Empregador	27.379.982,00	3,68%
Despesas Em Bens E Serviços	369.662.784,00	49,68%
Subsídios E Transferências Correntes	3.600.000,00	0,48%
Despesas De Capital	138.864.662,00	18,66%
Investimentos	138.864.662,00	18,66%
Administração Municipal De Conda	889.667.624,00	100,00%
Despesas Correntes	710.860.961,00	79,90%
Despesas Com O Pessoal	208.923.644,00	23,48%
Despesas Em Bens E Serviços	501.937.317,00	56,42%
Despesas De Capital	178.806.663,00	20,10%
Investimentos	178.806.663,00	20,10%
Administração Municipal De Porto Amboim	1.159.379.897,00	100,00%
Despesas Correntes	984.713.570,00	84,93%
Despesas Com O Pessoal	403.132.255,00	34,77%
Contribuições Do Empregador	27.757.483,00	2,39%
Despesas Em Bens E Serviços	552.738.937,00	47,68%
Subsídios E Transferências Correntes	1.084.895,00	0,09%
Despesas De Capital	174.666.327,00	15,07%
Investimentos	174.666.327,00	15,07%
Administração Municipal De Quibala	820.007.676,00	100,00%

DOTAÇÃO ORÇAMENTAL POR ORGÃO

DESPESAS DE NATUREZA POR UNIDADE ORÇAMENTAL

Unidade Orçamental / Natureza	Valor	%
Despesas Correntes	681.143.013,00	83,07%
Despesas Com O Pessoal	227.119.439,00	27,70%
Contribuições Do Empregador	24.954.986,00	3,04%
Despesas Em Bens E Serviços	422.068.588,00	51,47%
Subsídios E Transferências Correntes	7.000.000,00	0,85%
Despesas De Capital	138.864.663,00	16,93%
Investimentos	138.864.663,00	16,93%
Unidade Orçamental / Natureza	Valor	%
Administração Municipal De Quilenda	704.391.841,00	100,00%
Despesas Correntes	582.110.597,00	82,64%
Despesas Com O Pessoal	185.127.962,00	26,28%
Contribuições Do Empregador	9.360.000,00	1,33%
Despesas Em Bens E Serviços	386.129.035,00	54,82%
Subsídios E Transferências Correntes	1.493.600,00	0,21%
Despesas De Capital	122.281.244,00	17,36%
Investimentos	122.281.244,00	17,36%
Unidade Orçamental / Natureza	Valor	%
Administração Municipal De Seles	848.109.859,00	100,00%
Despesas Correntes	709.245.197,00	83,63%
Despesas Com O Pessoal	206.414.485,00	24,34%
Contribuições Do Empregador	64.200.000,00	7,57%
Despesas Em Bens E Serviços	432.768.298,00	51,03%
Subsídios E Transferências Correntes	5.862.414,00	0,69%
Despesas De Capital	138.864.662,00	16,37%
Investimentos	138.864.662,00	16,37%
Unidade Orçamental / Natureza	Valor	%
Administração Municipal Do Amboim	1.234.394.942,00	100,00%
Despesas Correntes	1.095.530.279,00	88,75%
Despesas Com O Pessoal	405.119.731,00	32,82%
Contribuições Do Empregador	21.105.850,00	1,71%
Despesas Em Bens E Serviços	663.555.646,00	53,76%
Subsídios E Transferências Correntes	5.749.052,00	0,47%
Despesas De Capital	138.864.663,00	11,25%
Investimentos	138.864.663,00	11,25%
Unidade Orçamental / Natureza	Valor	%
Administração Municipal Do Ebo	780.872.286,00	100,00%
Despesas Correntes	642.007.624,00	82,22%
Despesas Com O Pessoal	214.585.911,00	27,48%
Contribuições Do Empregador	10.000.000,00	1,28%
Despesas Em Bens E Serviços	415.721.713,00	53,24%
Subsídios E Transferências Correntes	1.700.000,00	0,22%
Despesas De Capital	138.864.662,00	17,78%
Investimentos	138.864.662,00	17,78%
Unidade Orçamental / Natureza	Valor	%

Unidade Orçamental / Natureza	Valor	%
Administração Municipal Do Libolo	911.671.293,00	100,00%
Despesas Correntes	772.806.630,00	84,77%
Despesas Com O Pessoal	285.750.549,00	31,34%
Contribuições Do Empregador	20.454.345,00	2,24%
Despesas Em Bens E Serviços	459.833.736,00	50,44%
Subsídios E Transferências Correntes	6.768.000,00	0,74%
Despesas De Capital	138.864.663,00	15,23%
Investimentos	138.864.663,00	15,23%
Unidade Orçamental / Natureza	Valor	%
Administração Municipal Do Mussende	733.944.549,00	100,00%
Despesas Correntes	595.079.886,00	81,08%
Despesas Com O Pessoal	202.105.894,00	27,54%
Contribuições Do Empregador	25.207.994,00	3,43%
Despesas Em Bens E Serviços	367.765.998,00	50,11%
Despesas De Capital	138.864.663,00	18,92%
Investimentos	138.864.663,00	18,92%
Unidade Orçamental / Natureza	Valor	%
Administração Municipal Do Sumbe	1.291.231.186,00	100,00%
Despesas Correntes	1.098.866.523,00	85,10%
Despesas Com O Pessoal	477.940.207,00	37,01%
Contribuições Do Empregador	62.000.000,00	4,80%
Despesas Em Bens E Serviços	557.926.316,00	43,21%
Subsídios E Transferências Correntes	1.000.000,00	0,08%
Despesas De Capital	192.364.663,00	14,90%
Investimentos	192.364.663,00	14,90%
Unidade Orçamental / Natureza	Valor	%
Direcção Prov.De Educação, Ciência E Tecnologia/Cuanza Sul	11.843.648.091,00	100,00%
Despesas Correntes	11.843.648.091,00	100,00%
Despesas Com O Pessoal	10.610.310.031,00	89,59%
Contribuições Do Empregador	824.248.995,00	6,96%
Despesas Em Bens E Serviços	408.794.730,00	3,45%
Subsídios E Transferências Correntes	294.335,00	0,00%
Unidade Orçamental / Natureza	Valor	%
Direcção Provincial Da Saúde Cuanza Sul	1.541.243.802,00	100,00%
Despesas Correntes	1.541.243.802,00	100,00%
Despesas Com O Pessoal	1.175.011.373,00	76,24%
Contribuições Do Empregador	95.412.229,00	6,19%
Despesas Em Bens E Serviços	270.300.100,00	17,54%
Subsídios E Transferências Correntes	520.100,00	0,03%
Unidade Orçamental / Natureza	Valor	%
Governo Provincial Do Cuanza-Sul	15.468.083.182,00	100,00%
Despesas Correntes	9.000.193.842,00	58,19%
Despesas Com O Pessoal	2.323.306.931,00	15,02%
Contribuições Do Empregador	163.794.118,00	1,06%
Unidade Orçamental / Natureza	Valor	%
Despesas Em Bens E Serviços	4.977.031.273,00	32,18%
Subsídios E Transferências Correntes	1.536.061.520,00	9,93%
Despesas De Capital	6.467.889.340,00	41,81%
Investimentos	6.467.889.340,00	41,81%
Unidade Orçamental / Natureza	Valor	%
Hospital Provincial Do Cuanza-Sul	1.029.078.599,00	100,00%
Despesas Correntes	1.029.078.599,00	100,00%
Despesas Com O Pessoal	425.310.859,00	41,33%
Contribuições Do Empregador	23.335.441,00	2,27%
Despesas Em Bens E Serviços	580.320.110,00	56,39%
Subsídios E Transferências Correntes	112.189,00	0,01%

DOTAÇÃO ORÇAMENTAL POR ORGÃO

Órgão: Governo Provincial De Benguela

DESPESAS POR NATUREZA ECONÓMICA

Natureza	Valor	%
Total Geral:	72.364.652.588,00	100,00%
Despesas Correntes	64.723.464.409,00	89,44%
Despesas Com O Pessoal	43.032.408.633,00	59,47%
Despesas Com O Pessoal Civil	43.028.353.569,00	59,46%
Despesas Com O Pessoal Militar	4.055.064,00	0,01%
Contribuições Do Empregador	3.096.769.338,00	4,28%
Contribuições Do Empregador Para A Segurança Social	3.096.769.338,00	4,28%
Despesas Em Bens E Serviços	15.398.967.366,00	21,28%
Bens	7.005.183.330,00	9,68%
Serviços	8.393.784.036,00	11,60%
Subsídios E Transferências Correntes	3.195.319.072,00	4,42%
Transferências Correntes	3.195.319.072,00	4,42%
Despesas De Capital	7.641.188.179,00	10,56%
Investimentos	7.641.188.179,00	10,56%
Aquisição De Bens De Capital Fixo	7.641.188.179,00	10,56%

DESPESAS POR FUNÇÃO

Função	Valor	%
Total Geral:	72.364.652.588,00	100,00%
Serviços Públicos Gerais	11.554.370.621,00	15,97%
Órgãos Executivos	11.554.370.621,00	15,97%
Segurança E Ordem Pública	23.000.000,00	0,03%
Serviços Policiais	23.000.000,00	0,03%
Educação	36.168.449.006,00	49,98%
Ensino Primário	26.698.108.513,00	36,89%
Ensino Secundário	7.718.991.254,00	10,67%
Serviços Subsidiários À Educação	401.593.068,00	0,55%
Ensino Técnico-Profissional	1.349.756.171,00	1,87%
Saúde	15.009.956.969,00	20,74%
Serviços Hospitalares Gerais	10.356.926.863,00	14,31%
Serviços Hospitalares Especializados	157.098.175,00	0,22%
Serviços De Centros Médicos E De Maternidade	1.888.155.297,00	2,61%
Serviços De Saúde Pública	2.607.776.634,00	3,60%
Protecção Social	148.778.444,00	0,21%
Família E Infância	79.782.400,00	0,11%
Velhice	68.996.044,00	0,10%
Habitação E Serviços Comunitários	4.495.118.076,00	6,21%
Desenvolvimento Habitacional	1.941.030.000,00	2,68%
Abastecimento De Água	600.000.000,00	0,83%
Saneamento Básico	42.171.056,00	0,06%
Infra-Estrutura Urbana	1.911.917.020,00	2,64%
Recreação, Cultura E Religião	276.990.000,00	0,38%
Serviços Culturais	126.990.000,00	0,18%
Serviços Recreativos E Desportivos	100.000.000,00	0,14%
Serviços De Difusão E Publicação	50.000.000,00	0,07%
Assuntos Económicos	2.793.981.472,00	3,86%
Agricultura, Sívicultura, Pesca E Caça	675.500.000,00	0,93%

DOTAÇÃO ORÇAMENTAL POR ORGÃO

DESPESAS POR PROGRAMA

Programa	Valor	%
Total Geral:	72.364.652.588,00	100,00%
Actividade Permanente	59.625.663.378,00	82,40%
Prog.De Des.E Estrut.Da Form.De Prof.E De Esp.Em Educação	62.442.543,00	0,09%
Prog.De Exp.Da Capacid.De Prod.E Trans.De Energia Eléctrica	150.000.000,00	0,21%
Prog.De Melhoría Do Serv.Público De Comunicação Social	50.000.000,00	0,07%
Prog.De Reab.E Amp.Das Redes De Distrib.De Energ.Eléctrica	250.000.000,00	0,35%
Prog.De Reab.E Const. Das Infraestrutras Económ.Básicas	2.102.030.000,00	2,90%
Prog.De Reab.E Const..De Infraest.Marítimo-Portuárias	450.000.000,00	0,62%
Prog.De Reab.E Const.De Infra-Estrut.De Transp.Rodoviário	275.708.061,00	0,38%
Prog.De Reab.E Exp.Dos Sist.Urbanos De Água E Saneamento	1.954.008.000,00	2,70%
Prog.Nac.De Const.De Infraest.Administrativas E Autárquicas	198.000.000,00	0,27%
Programa De Apoio Social	29.782.400,00	0,04%
Programa De Combate Às Grandes Endemias	98.637.906,00	0,14%
Programa De Construção E Reab.De Perímetros Irrigados	150.000.000,00	0,21%
Programa De Desenv. Do Ensino Primário E Secundário	804.300.000,00	1,11%
Programa De Desenvolvimento Da Agricultura Familiar	18.000.000,00	0,02%
Programa De Desenvolvimento Do Sistema De Ensino Especial	17.381.600,00	0,02%
Programa De Educação E Capacitação P/Gestão Ambiental	51.891.200,00	0,07%
Programa De Implantação Do Sistema Nacional De Museus	126.990.000,00	0,18%
Programa De Melhoría Da Qualidade Dos Serviços De Saúde	256.450.000,00	0,35%
Programa De Ordenamento Do Território E Urbanismo	603.333.334,00	0,83%
Programa De Prom., Fomento E Desenv. Da Activ. Económica	595.000.000,00	0,82%
Programa De Promoção Da Mulher Rural	50.000.000,00	0,07%
Programa Integrado De Desen.Rural E Combate A Pobreza	3.810.784.166,00	5,27%
Programa Nacional De Electrificação	157.500.000,00	0,22%
Programa Água Para Todos	200.000.000,00	0,28%
Programa.De Const.De Equipam.Sociais E Edifícios Públicos	276.750.000,00	0,38%

DESPESAS DE FUNCIONAMENTO E DE APOIO AO DESENVOLVIMENTO

Projecto / Actividade	Valor	%
Total Geral:	64.770.434.096,00	100,00%
Admín.E Gestão Da Polít.E Dos Serviços De Correios E Telecomunicações	299.999,00	0,00%
Admín.E Gestão Dos Assuntos Do Estado E Governamentais A Nível Provincial	11.012.344.010,00	17,00%
Admín.Geral E Gestão Dos Serviços Da Agricultura,Pecuaria E Silvicultura	12.692.603,00	0,02%
Administração E Gestão De Centros Infantis	43.785.848,00	0,07%
Administração E Gestão Dos Assuntos Do Estado	68.071.577,00	0,11%
Administração E Gestão Dos Assuntos Governamentais	44.647.428,00	0,07%
Aquisicao De Medicamentos Essenciais	45.000.000,00	0,07%
Aquisição Medicamentos E Equip.Essenciais P/Rede De Atenção Primária.	53.637.906,00	0,08%
Capacit. De Mulheres Em Gestão De Pequenos Negócios/Benguela	47.500.000,00	0,07%
Capacitação Das Mulheres Na Gestão De Pequenos Negócios	2.500.000,00	0,00%
Cuidados Primários De Saúde	1.604.900.001,00	2,48%
Educação Ambiental Das Comunidades	51.891.200,00	0,08%
Elaboração E Publicação Do Catálogo Dos Monumentos	60.000.000,00	0,09%
Formação De Professores Do Futuro	62.442.543,00	0,10%
Gestão De Aguas Residuais	1.894.008.000,00	2,92%
Implantação De Unidades De Processamento De Frutas	100.000.000,00	0,15%
Implementação Da Pólo De Desenvol.Indust. Da Catumbela./Lobito E Cubal	490.000.000,00	0,76%

DOTAÇÃO ORÇAMENTAL POR ORGÃO

DESPESAS DE FUNCIONAMENTO E DE APOIO AO DESENVOLVIMENTO

Projecto / Actividade	Valor	%
Implementação Do Pólo Agro-Industrial Do Cubal, Provincia De Benguela (Ila113a/B)	5.000.000,00	0,01%
Manutenção Das Ruas, Passeios E Lancís/Benguela	170.000.000,00	0,26%
Manutenção E Gestão Dos Sistemas De Água Á Nível Provincial/Benguela	60.000.000,00	0,09%
Merenda Escolar	401.593.068,00	0,62%
Mobilização Social - Cidades Limpas	150.600.000,00	0,23%
Movimento Artístico Literário	100.000.000,00	0,15%
Operacionalização Das Infraestruturas Institucionais	68.534.000,00	0,11%
Prestação De Serviços De Educação	34.882.731.795,00	53,86%
Prestação De Serviços De Saúde E Saúde Pública	10.991.201.292,00	16,97%
Prestação De Serviços Primários De Saúde	2.127.217.770,00	3,28%
Programa De Acções Com Crianças De E Na Rua	29.782.400,00	0,05%
Programa De Apoio E Desenvolvimento Do Ensno Especial/Benguela	17.381.600,00	0,03%
Programa De Divulgação Das Actividades Institucionais	110.500.000,00	0,17%
Saneamento Básico /Benguela	42.171.056,00	0,07%
Sinalização Rodoviária Vertical E Horizontal De Benguela/Benguela	20.000.000,00	0,03%

PROGRAMA DE INVESTIMENTOS PÚBLICOS

Município / Projecto / Actividade	Total
Total Geral:	7.594.218.492,00
Balombo	285.428.881,00
Projecto Água Para Todos Balombo Pcp	40.000.000,00
Construção Da Administração Municipal Do Balombo	112.500.000,00
Construção Infraestruturas Sociais - Balombo Pcp	125.949.502,00
Construção De Infraestruturas De Microfomento Balombo - Pcp	6.979.379,00
Baía Farta	525.211.262,00
Projecto Água Para Todos Baía Farta Pcp	40.000.000,00
Construção Infraestruturas Sociais - Baía Farta Pcp	86.307.502,00
Construção De Infraestruturas De Microfomento Baía Farta - Pcp	6.503.760,00
Electrificação Do Vale Dombe Grande	150.000.000,00
Construção De 1 Escola De 20 Salas De Aulas No Município Da Baía-Farta	92.400.000,00
Construção De 1 Lota No Município Da Baía-Farta	150.000.000,00
Benguela	1.618.792.657,00
Construção Infraestruturas Sociais - Benguela Pcp	139.007.502,00
Reabilitação Ampliação Da Escola Augusto Chipenda- Benguela	157.500.000,00
Reabilitação Da Rua Dos Gaiatos Benguela	275.708.061,00
Reabilitação Do Edifício Do Museu Nacional De Arqueologia Benguela	66.990.000,00
Reabilitação E Apetrechamento Do Edifício Da Radio Benguela	50.000.000,00
Reabilitação E Construção De 4 Chimpacas Na Província De Benguela	18.000.000,00
Reabilitação Do Centro De Saúde Do Sindicato (Junto A Unta) Benguela	63.000.000,00
Construção De Infraestruturas De Microfomento Benguela - Pcp	6.503.760,00
Construção De Um Matadouro Municipal E Serviços De Quarentena Em Bengu	57.500.000,00
Aterro Compactação De Ruas Nova Nova Urbanização -Blue Ocean Benguela	150.000.000,00
Aterro E Compactação De Ruas Nova Nova Urbanização - Benguela Sul	150.000.000,00
Aterro E Compactação De Ruas Nova Nova Urbanização - Biopio Benguela	150.000.000,00
Aterro E Compactação De Ruas Nova Nova Urbanização - Culango Benguela	83.333.334,00
Construção De 1 Lota No Município De Benguela	150.000.000,00
Construção Do Edifício Das 3 Direcções Provinciais	101.250.000,00

DOTAÇÃO ORÇAMENTAL POR ORGÃO

PROGRAMA DE INVESTIMENTOS PÚBLICOS

Município / Projecto / Actividade	Total
Bocoio	262.386.881,00
Projecto Água Para Todos Bocoio Pcp	40.000.000,00
Construção Infraestruturas Sociais - Bocoio Pcp	123.007.502,00
Construção De Infraestruturas De Microfomento Bocoio - Pcp	6.979.379,00
Construção De 1 Escola De 20 Salas De Aulas No Município Do Bocoio	92.400.000,00
Caimbambo	262.386.881,00
Projecto Água Para Todos Caimbambo Pcp	40.000.000,00
Construção Infraestruturas Sociais - Caimbambo Pcp	123.007.502,00
Construção De Infraestruturas De Microfomento Caimbambo - Pcp	6.979.379,00
Construção De 1 Escola De 20 Salas De Aulas No Município De Caimbambo	92.400.000,00
Catumbela	645.211.262,00
Construção Da Administração Municipal Da Catumbela	112.500.000,00
Projecto Água Para Todos Catumbela Pcp	40.000.000,00
Reabilitação Canal De Derivação Do Rio Halo Perimetro Do Cavaco	150.000.000,00
Construção Infraestruturas Sociais - Catumbela Pcp	86.307.502,00
Construção De Infraestruturas De Microfomento Catumbela - Pcp	6.503.760,00
Electrificação Do Vale Do Cavaco	157.500.000,00
Construção De 1 Escola De 20 Salas De Aulas No Município Da Catumbela	92.400.000,00
Chongoroi	325.386.881,00
Projecto Água Para Todos Chongoroi Pcp	40.000.000,00
Construção Infraestruturas Sociais - Chongoroi Pcp	123.007.502,00
Construção De Infraestruturas De Microfomento Chongoroi - Pcp	6.979.379,00
Construção Administração Da Povoação Do Malongo - Chongoroi Benguela	63.000.000,00
Construção De 1 Escola De 20 Salas De Aulas No Município Do Chongoroi	92.400.000,00
Cubal	310.711.262,00
Construção Do Hospital Municipal Do Cubal	62.500.000,00
Projecto Água Para Todos Cubal Pcp	40.000.000,00
Construção Infraestruturas Sociais - Cubal Pcp	86.307.502,00
Construção De Infraestruturas De Microfomento Cubal - Pcp	6.503.760,00
Construção De 1 Escola De 20 Salas De Aulas No Município Do Cubal	92.400.000,00
Construção De 1 Posto Policial Do Lumahum No Município Do Cubal	23.000.000,00
Ganda	529.661.262,00
Projecto Água Para Todos Ganda Pcp	40.000.000,00
Construção Da Repartição De Finanças No Município Da Ganda Benguela	103.500.000,00
Reabilitação Da Administração Municipal Da Ganda Benguela	130.950.000,00
Construção Infraestruturas Sociais - Ganda Pcp	86.307.502,00
Construção De Infraestruturas De Microfomento Ganda - Pcp	6.503.760,00
Aterro E Compactação De Ruas Nova Nova Urbanização - Ganda Benguela	70.000.000,00
Construção De 1 Escola De 20 Salas De Aulas No Município Da Ganda	92.400.000,00
Lobito	648.011.263,00
Construção Infraestruturas Sociais - Lobito Pcp	139.007.502,00
Construção Do Hospital Municipal Do Lobito	62.500.000,00
Iluminação Publica Da Estrada Benguela-Lobito - 30km	250.000.000,00
Projecto Água Para Todos Lobito Pcp	40.000.000,00
Construção De Infraestruturas De Microfomento Lobito - Pcp	6.503.761,00
Construção De 1 Lota No Município Do Lobito	150.000.000,00

DOTAÇÃO ORÇAMENTAL POR ORGÃO		
PROGRAMA DE INVESTIMENTOS PÚBLICOS		
Município / Projecto / Actividade	Total	
Vários Municípios- Benguela	2.181.030.000,00	
Programa Água Para Todos - Benguela 2015	200.000.000,00	
Construção De Infra-Estruturas 200 Fogos Benguela 2015	1.941.030.000,00	
Projecto Água Para Todos Benguela Pcp	40.000.000,00	
DESPESAS DE NATUREZA POR UNIDADE ORÇAMENTAL		
Unidade Orçamental / Natureza	Valor	%
Administração Municipal Da Baía Farta	1.140.775.257,00	100,00%
Despesas Correntes	999.279.151,00	87,60%
Despesas Com O Pessoal	425.931.353,00	37,34%
Contribuições Do Empregador	29.329.110,00	2,57%
Despesas Em Bens E Serviços	544.018.688,00	47,69%
Despesas De Capital	141.496.106,00	12,40%
Investimentos	141.496.106,00	12,40%
Unidade Orçamental / Natureza	Valor	%
Administração Municipal Da Catumbela	1.109.701.758,00	100,00%
Despesas Correntes	968.105.726,00	87,24%
Despesas Com O Pessoal	503.672.654,00	45,39%
Contribuições Do Empregador	32.024.695,00	2,89%
Despesas Em Bens E Serviços	432.397.131,00	38,97%
Subsídios E Transferências Correntes	11.246,00	0,00%
Despesas De Capital	141.596.032,00	12,76%
Investimentos	141.596.032,00	12,76%
Unidade Orçamental / Natureza	Valor	%
Administração Municipal Da Ganda	1.366.381.341,00	100,00%
Despesas Correntes	1.224.314.477,00	89,60%
Despesas Com O Pessoal	727.122.818,00	53,22%
Contribuições Do Empregador	29.906.071,00	2,19%
Despesas Em Bens E Serviços	449.316.305,00	32,88%
Subsídios E Transferências Correntes	17.969.283,00	1,32%
Despesas De Capital	142.066.864,00	10,40%
Investimentos	142.066.864,00	10,40%
Unidade Orçamental / Natureza	Valor	%
Administração Municipal De Benguela	2.423.544.696,00	100,00%
Despesas Correntes	2.226.077.827,00	91,85%
Despesas Com O Pessoal	1.292.755.148,00	53,34%
Contribuições Do Empregador	103.811.517,00	4,28%
Despesas Em Bens E Serviços	813.765.663,00	33,58%
Subsídios E Transferências Correntes	15.745.499,00	0,65%
Despesas De Capital	197.466.869,00	8,15%
Investimentos	197.466.869,00	8,15%
Unidade Orçamental / Natureza	Valor	%
Administração Municipal Do Balombo	1.291.895.430,00	100,00%
Despesas Correntes	1.110.912.048,00	85,99%

DOTAÇÃO ORÇAMENTAL POR ORGÃO

DESPESAS DE NATUREZA POR UNIDADE ORÇAMENTAL

Unidade Orçamental / Natureza	Valor	%
Despesas Com O Pessoal	674.381.741,00	52,20%
Contribuições Do Empregador	24.898.564,00	1,93%
Despesas Em Bens E Serviços	411.631.743,00	31,86%
Despesas De Capital	180.983.382,00	14,01%
Investimentos	180.983.382,00	14,01%
Unidade Orçamental / Natureza	Valor	%
Administração Municipal Do Bocoio	957.790.449,00	100,00%
Despesas Correntes	779.749.067,00	81,41%
Despesas Com O Pessoal	318.652.434,00	33,27%
Contribuições Do Empregador	20.748.426,00	2,17%
Despesas Em Bens E Serviços	440.237.330,00	45,96%
Subsídios E Transferências Correntes	110.877,00	0,01%
Despesas De Capital	178.041.382,00	18,59%
Investimentos	178.041.382,00	18,59%
Unidade Orçamental / Natureza	Valor	%
Administração Municipal Do Caimbambo	906.395.168,00	100,00%
Despesas Correntes	728.353.786,00	80,36%
Despesas Com O Pessoal	321.414.101,00	35,46%
Contribuições Do Empregador	20.744.384,00	2,29%
Despesas Em Bens E Serviços	386.056.002,00	42,59%
Subsídios E Transferências Correntes	139.299,00	0,02%
Despesas De Capital	178.041.382,00	19,64%
Investimentos	178.041.382,00	19,64%
Unidade Orçamental / Natureza	Valor	%
Administração Municipal Do Chongoroi	940.286.250,00	100,00%
Despesas Correntes	762.244.868,00	81,07%
Despesas Com O Pessoal	343.633.316,00	36,55%
Contribuições Do Empregador	26.668.508,00	2,84%
Despesas Em Bens E Serviços	391.821.514,00	41,67%
Subsídios E Transferências Correntes	121.530,00	0,01%
Despesas De Capital	178.041.382,00	18,93%
Investimentos	178.041.382,00	18,93%
Unidade Orçamental / Natureza	Valor	%
Administração Municipal Do Cubal	1.522.754.342,00	100,00%
Despesas Correntes	1.380.687.478,00	90,67%
Despesas Com O Pessoal	733.658.783,00	48,18%
Contribuições Do Empregador	63.571.915,00	4,17%
Despesas Em Bens E Serviços	579.769.404,00	38,07%
Subsídios E Transferências Correntes	3.687.376,00	0,24%
Despesas De Capital	142.066.864,00	9,33%
Investimentos	142.066.864,00	9,33%
Unidade Orçamental / Natureza	Valor	%
Administração Municipal Do Lobito	2.255.129.678,00	100,00%
Despesas Correntes	2.057.937.677,00	91,26%

DOTAÇÃO ORÇAMENTAL POR ORGÃO		
DESPESAS DE NATUREZA POR UNIDADE ORÇAMENTAL		
Unidade Orçamental / Natureza	Valor	%
Despesas Com O Pessoal	1.258.203.901,00	55,79%
Contribuições Do Empregador	90.225.850,00	4,00%
Despesas Em Bens E Serviços	706.605.876,00	31,33%
Subsídios E Transferências Correntes	2.902.050,00	0,13%
Despesas De Capital	197.192.001,00	8,74%
Investimentos	197.192.001,00	8,74%
Unidade Orçamental / Natureza	Valor	%
Direcção Prov.De Educação, Ciência E Tecnologia/Benguela	31.712.634.637,00	100,00%
Despesas Correntes	31.708.964.651,00	99,99%
Despesas Com O Pessoal	27.969.071.683,00	88,20%
Contribuições Do Empregador	2.107.312.471,00	6,65%
Despesas Em Bens E Serviços	1.630.577.419,00	5,14%
Subsídios E Transferências Correntes	2.003.078,00	0,01%
Despesas De Capital	3.669.986,00	0,01%
Investimentos	3.669.986,00	0,01%
Unidade Orçamental / Natureza	Valor	%
Direcção Provincial Da Saúde De Benguela	2.142.217.770,00	100,00%
Despesas Correntes	2.140.776.449,00	99,93%
Despesas Com O Pessoal	1.854.927.442,00	86,59%
Contribuições Do Empregador	111.914.366,00	5,22%
Despesas Em Bens E Serviços	173.906.941,00	8,12%
Subsídios E Transferências Correntes	27.700,00	0,00%
Despesas De Capital	1.441.321,00	0,07%
Investimentos	1.441.321,00	0,07%
Unidade Orçamental / Natureza	Valor	%
Governo Provincial De Benguela	18.559.193.576,00	100,00%
Despesas Correntes	12.605.934.307,00	67,92%
Despesas Com O Pessoal	3.627.825.827,00	19,55%
Contribuições Do Empregador	238.778.951,00	1,29%
Despesas Em Bens E Serviços	5.591.729.329,00	30,13%
Subsídios E Transferências Correntes	3.147.600.200,00	16,96%
Despesas De Capital	5.953.259.269,00	32,08%
Investimentos	5.953.259.269,00	32,08%
Unidade Orçamental / Natureza	Valor	%
Hospital Provincial De Benguela	2.581.519.146,00	100,00%
Despesas Correntes	2.578.816.669,00	99,90%
Despesas Com O Pessoal	961.449.944,00	37,24%
Contribuições Do Empregador	68.425.000,00	2,65%
Despesas Em Bens E Serviços	1.543.941.725,00	59,81%
Subsídios E Transferências Correntes	5.000.000,00	0,19%
Despesas De Capital	2.702.477,00	0,10%
Investimentos	2.702.477,00	0,10%
Unidade Orçamental / Natureza	Valor	%
Hospital Regional Do Lobito	2.721.465.032,00	100,00%

DOTAÇÃO ORÇAMENTAL POR ORGÃO**DESPESAS DE NATUREZA POR UNIDADE ORÇAMENTAL**

Unidade Orçamental / Natureza	Valor	%
Despesas Correntes	2.719.062.830,00	99,91%
Despesas Com O Pessoal	1.388.928.617,00	51,04%
Contribuições Do Empregador	97.555.510,00	3,58%
Despesas Em Bens E Serviços	1.232.578.703,00	45,29%
Despesas De Capital	2.402.202,00	0,09%
Investimentos	2.402.202,00	0,09%
Unidade Orçamental / Natureza	Valor	%
Instituto Médio Industrial De Benguela	732.968.058,00	100,00%
Despesas Correntes	732.247.398,00	99,90%
Despesas Com O Pessoal	630.778.871,00	86,06%
Contribuições Do Empregador	30.854.000,00	4,21%
Despesas Em Bens E Serviços	70.613.593,00	9,63%
Subsídios E Transferências Correntes	934,00	0,00%
Despesas De Capital	720.660,00	0,10%
Investimentos	720.660,00	0,10%

DOTAÇÃO ORÇAMENTAL POR ORGÃO

Órgão: Governo Provincial Do Huambo

DESPESAS POR NATUREZA ECONÓMICA

Natureza	Valor	%
Total Geral:	60.002.654.840,00	100,00%
Despesas Correntes	52.802.141.406,00	88,00%
Despesas Com O Pessoal	32.977.257.258,00	54,96%
Despesas Com O Pessoal Civil	32.977.257.258,00	54,96%
Contribuições Do Empregador	2.360.590.064,00	3,93%
Contribuições Do Empregador Para A Segurança Social	2.360.590.064,00	3,93%
Despesas Em Bens E Serviços	15.061.320.722,00	25,10%
Bens	4.466.748.055,00	7,44%
Serviços	10.594.572.667,00	17,66%
Subsídios E Transferências Correntes	2.402.973.362,00	4,00%
Transferências Correntes	2.402.973.362,00	4,00%
Despesas De Capital	7.200.513.434,00	12,00%
Investimentos	7.200.513.434,00	12,00%
Aquisição De Bens De Capital Fixo	7.200.513.434,00	12,00%

DESPESAS POR FUNÇÃO

Função	Valor	%
Total Geral:	60.002.654.840,00	100,00%
Serviços Públicos Gerais	8.504.691.073,00	14,17%
Órgãos Executivos	8.489.441.073,00	14,15%
Serviços Gerais	15.250.000,00	0,03%
Educação	28.173.469.421,00	46,95%
Ensino Primário	23.052.959.088,00	38,42%
Ensino Secundário	4.494.908.603,00	7,49%
Serviços Subsidiários À Educação	406.058.146,00	0,68%
Ensino Técnico-Profissional	219.543.584,00	0,37%
Saúde	11.812.077.437,00	19,69%
Serviços Hospitalares Gerais	7.638.811.575,00	12,73%
Serviços Hospitalares Especializados	307.431.691,00	0,51%
Serviços De Centros Médicos E De Maternidade	2.186.469.156,00	3,64%
Serviços De Saúde Pública	1.679.365.015,00	2,80%
Protecção Social	1.653.908.297,00	2,76%
Família E Infância	188.434.295,00	0,31%
Velhice	117.277.342,00	0,20%
Sobrevivência	1.348.196.660,00	2,25%
Habitação E Serviços Comunitários	6.987.127.047,00	11,64%
Desenvolvimento Habitacional	2.553.696.413,00	4,26%
Abastecimento De Água	850.989.224,00	1,42%
Desenvolvimento Comunitário	363.564.059,00	0,61%
Saneamento Básico	354.967.162,00	0,59%
Infra-Estrutura Urbana	2.863.910.189,00	4,77%
Recreação, Cultura E Religião	195.598.291,00	0,33%
Serviços Culturais	145.417.297,00	0,24%
Serviços Recreativos E Desportivos	50.180.994,00	0,08%
Assuntos Económicos	1.069.332.595,00	1,78%
Agricultura, Sívicultura, Pesca E Caça	484.904.648,00	0,81%
Agricultura	484.904.648,00	0,81%

DOTAÇÃO ORÇAMENTAL POR ORGÃO

DESPESAS POR PROGRAMA

Programa	Valor	%
Total Geral:	60.002.654.840,00	100,00%
Actividade Permanente	47.572.848.786,00	79,28%
Prog. De Melhoría Do Sistema De Form. Técnico Profissional	166.024.402,00	0,28%
Prog. De Protecção E Promoção Dos Direitos Da Criança	12.345.560,00	0,02%
Prog. De Apoio As Questões Do Género E Prom. Da Mulher	25.780.650,00	0,04%
Prog. De Apoio Às Inst. De Acolhim. De Crianças E Pes. Idosas	81.218.915,00	0,14%
Prog. De Exp. Da Capacid. De Prod. E Trans. De Energia Eléctrica	138.545.864,00	0,23%
Prog. De Implant. Do Sist. Nac. De Program. Culturais Municipais	28.602.173,00	0,05%
Prog. De Melhoría Do Serv. Público De Comunicação Social	29.500.000,00	0,05%
Prog. De Promoção Da Investigação No Domínio Da Cultura	10.015.000,00	0,02%
Prog. De Reab. E Amp. Das Redes De Distrib. De Energ. Eléctrica	35.000.000,00	0,06%
Prog. De Reab. E Const. De Infra-Estrut. De Transp. Rodoviário	245.166.727,00	0,41%
Prog. De Reab. E Exp. Dos Sist Urbanos De Água E Saneamento	121.140.894,00	0,20%
Prog. De Valoriz. Da Família E Melhor. Das Suas Cond. De Vida	90.250.000,00	0,15%
Prog. Nac. De Const. De Infraest. Administrativas E Autárquicas	102.919.224,00	0,17%
Programa De Alarg. Da Rede De Equip. Sociais E Infraestruturas	22.776.808,00	0,04%
Programa De Apoio As Vítimas Da Violência	2.114.000,00	0,00%
Programa De Apoio E Fomento Da Produção Animal	10.500.023,00	0,02%
Programa De Apoio Social	56.451.020,00	0,09%
Programa De Capacitação Institucional	9.490.444,00	0,02%
Programa De Desenv. Do Ensino Primário E Secundário	470.421.145,00	0,78%
Programa De Desenvolvimento Comunitário	1.819.757.748,00	3,03%
Programa De Desenvolvimento Da Agricultura Comercial	145.846.390,00	0,24%
Programa De Desenvolvimento Da Agricultura Familiar	79.908.890,00	0,13%
Programa De Desenvolvimento E Promoção Do Desporto	40.406.834,00	0,07%
Programa De Educação E Capacitação P/Gestão Ambiental	12.893.869,00	0,02%
Programa De Estrut. Económica E Produtiva Das Comunid. Rurais	25.000.000,00	0,04%
Programa De Fomento Da Actividade Produtiva Agrícola	213.332.056,00	0,36%
Programa De Gestão E Ampliação Da Rede Sanitária	80.000.000,00	0,13%
Programa De Implantação Do Sistema De Centros Culturais	11.350.000,00	0,02%
Programa De Investimento Em Infraestruturas Integradas	136.897.851,00	0,23%
Programa De Melhoría Da Qualidade De Vida Da Juventude	15.000.000,00	0,02%
Programa De Melhoría Da Qualidade Dos Serviços De Saúde	486.779.156,00	0,81%
Programa De Melhoría Da Saúde Materno-Infantil	177.300.000,00	0,30%
Programa De Ordenamento Do Território E Urbanismo	8.112.220,00	0,01%
Programa De Promoção Da Mulher Rural	38.125.000,00	0,06%
Programa De Promoção Do Programa De Habitação Social	2.553.696.413,00	4,26%
Programa De Qualidade Ambiental	360.417.242,00	0,60%
Programa De Reordenamento Dos Transportes Rodoviários	15.000.000,00	0,02%
Programa De Requalificação Das Aldeias Rurais	15.400.000,00	0,03%
Programa De Saúde Pública Veterinária	25.587.010,00	0,04%
Programa Integrado De Desen. Rural E Combate A Pobreza	4.136.422.666,00	6,89%
Programa Água Para Todos	374.309.860,00	0,62%

DESPESAS DE FUNCIONAMENTO E DE APOIO AO DESENVOLVIMENTO

Projecto / Actividade	Valor	%
Total Geral:	51.816.719.278,00	100,00%
Apoio A Mulher Rural E Da Periferia	10.000.025,00	0,02%

DOTAÇÃO ORÇAMENTAL POR ORGÃO		
DESPESAS DE FUNCIONAMENTO E DE APOIO AO DESENVOLVIMENTO		
Projecto / Actividade	Valor	%
Criação E Manutenção Do Sistema De Gestão Documental E Arquivo	35.449.501,00	0,07%
Manutenção De Infraestrutura Escolares	7.000.000,00	0,01%
Manutenção De Mercados E Cemitérios	16.000.500,00	0,03%
Requalificação Dos Espaços Verdes	17.000.099,00	0,03%
Abastecimento Logístico-Bens Diversos	3.000.000,00	0,01%
Abastecimento Logístico-Pacote Alimentar	3.000.000,00	0,01%
Abastecimento Logístico-Pacote De Medicamentos	4.000.000,00	0,01%
Acções De Apoio Ao Carnaval	35.902.234,00	0,07%
Acções De Apoio À Crianças, Idosos, Port.Dif.E Repatriados	23.001.020,00	0,04%
Acções De Fomento Da Produção Agropecuária	38.670.823,00	0,07%
Acções Reint.Social Dos Repat.Desmobilizados E Antigos Combatentes	15.000.220,00	0,03%
Admin.E Gestão Dos Assuntos Do Estado E Governamentais A Nível Provincial	6.870.936.797,00	13,26%
Administração E Gestão De Centros Infantis	12.350.000,00	0,02%
Administração E Gestão Dos Serviços De Assistência Social	117.277.342,00	0,23%
Apoio A Agricultura, Pescas E Comércio Nos Municípios, Comunas	25.000.000,00	0,05%
Apoio A Extensão Rural	263.163.779,00	0,51%
Apoio Ao Poder Tradicional	5.000.090,00	0,01%
Apoio As Calamidades E Catástrofes Naturais	19.500.250,00	0,04%
Apoio As Famílias Em Situação De Pobreza	15.743.019,00	0,03%
Apoio Directo A Produção Camponesa	40.345.889,00	0,08%
Apoio Institucional	158.869.363,00	0,31%
Apoio Nas Calamidades Naturais	6.500.000,00	0,01%
Apoio À Promoção De Feiras De Produção Local/C.Sul	5.500.000,00	0,01%
Apoio Às Questões De Género E Promoção Da Mulher	25.780.650,00	0,05%
Aquis. De Pararaios Para As Zonas E Bairros Periféricos/Huambo	65.859.080,00	0,13%
Aquis. Medicamentos Prevenção Combate Grandes Endemias/Huambo	171.524.033,00	0,33%
Aquisição De Equipamentos Diversos	50.000.000,00	0,10%
Aquisição De Máquinas,Equip. E Ferramentas	20.000.000,00	0,04%
Aquisição De Vacinas Para Animais/Huambo	34.399.510,00	0,07%
Aquisição Prog. Esp. Gestão Inst. Equip.Comunicação,Rede Dados E Outros	29.500.000,00	0,06%
Campanha De Vacinação Animal	15.980.700,00	0,03%
Campanha De Vacinação Anti-Rabica	7.000.500,00	0,01%
Campanha De Vacinação De Gado	7.625.000,00	0,01%
Comemorações Do 4 De Abril	15.000.000,00	0,03%
Cuidados Primários De Saúde	1.765.390.000,00	3,41%
Desmatação E Preparação De Terras	5.000.000,00	0,01%
Efemérides E Datas Comemorativas	83.930.729,00	0,16%
Elaboração De Planos De Desenvolvimento Municipais	6.500.000,00	0,01%
Elaboração Do Plano Director Provincial	20.450.799,00	0,04%
Empreitadas De Apoio Social Às Congregações Religiosas	10.000.000,00	0,02%
Feira Provincial Agropecuaria/Huambo	80.784.348,00	0,16%
Fomento Da Produção De Cereais/Huambo	40.600.500,00	0,08%
Formação De Quadros Da Administração Pública	9.490.444,00	0,02%
Gestão Dos Sistemas De Energia E Águas Nos Municípios	142.260.060,00	0,27%
Gestão E Conservação Do Aterro Sanitário/Huambo	80.000.000,00	0,15%
Infomatização Dos Serviços Do Governo/Huambo	35.234.500,00	0,07%
Instalação E Apet. Repres. Provinciais (Cabinda, Benguela, Huambo E Huila)	13.500.000,00	0,03%

DOTAÇÃO ORÇAMENTAL POR ORGÃO

DESPESAS DE FUNCIONAMENTO E DE APOIO AO DESENVOLVIMENTO

Projecto / Actividade	Valor	%
Manutenção Da Rede Da Iluminação Pública	8.186.999,00	0,02%
Manutenção Das Infraestruturas Operativas	552.359.869,00	1,07%
Manutenção De Edifícios Públicos	50.000.000,00	0,10%
Manutenção De Infra-Estruturas Escolares Da Província	45.300.800,00	0,09%
Manutenção De Infra-Estruturas Hospitalares Da Província	45.919.316,00	0,09%
Manutenção De Resid. De Memb. Do Gov. E Magistrados	3.000.000,00	0,01%
Manutenção De Vias Secundárias E Terceárias	33.550.000,00	0,06%
Manutenção Do Sistema De Iluminação Pública/Huambo	351.631.244,00	0,68%
Manutenção E Conservação De Equip. E Infraestruturas	102.737.089,00	0,20%
Manutenção E Gestão De Sistemas De Água A Nível Provincial	70.362.597,00	0,14%
Manutenção Infraestruturas Historicas Monumentos E Sitios	11.350.000,00	0,02%
Merenda Escolar	406.058.146,00	0,78%
Mobilização Social - Cidades Limpas	146.049.439,00	0,28%
Operacionalização Das Infraestruturas Institucionais	74.016.948,00	0,14%
Plano Integrado De Mobilidade E Transportes	35.345.670,00	0,07%
Preparação E Correção De Solos Aráveis/Huambo	141.829.650,00	0,27%
Preservação, Conservação E Divulgação Do Património Cultural	20.544.700,00	0,04%
Prestação De Serviços De Educação	27.100.140.540,00	52,30%
Prestação De Serviços De Saúde E Saúde Pública	9.035.907.838,00	17,44%
Prevenção E Apoio A Situações De Calamidade	15.333.900,00	0,03%
Programa Da Promoção Da Mulher Rural	20.850.000,00	0,04%
Programa De Apoio A Primeira Infancia/Huambo	12.345.560,00	0,02%
Programa De Apoio As Vítimas Da Violência	2.114.000,00	0,00%
Programa De Gestão E Conservação Da Estufa-Fria	45.094.330,00	0,09%
Programa De Manutenção Infraestruturas Desportivas/Huambo	13.480.281,00	0,03%
Programa De Promoção Do Comércio Rural	4.663.520,00	0,01%
Programa De Reforço Da Capacidade Institucional	5.000.000,00	0,01%
Programa De Vacinação Hpv	4.563.001,00	0,01%
Programa Tapa Buracos Nos Municípios Sedes/Huambo	679.254.768,00	1,31%
Projecto De Combate A Tuberculose	40.540.411,00	0,08%
Projecto De Conservação E Segurança De Estabelecimentos Públicos	70.500.000,00	0,14%
Projecto De Restituição E Reforço Da Capacidade Institucional-Idia	15.000.000,00	0,03%
Promoção Da Mulher Rural	62.231.131,00	0,12%
Promoção Do Desenvolvimento Da Juventude E Do Desporto	75.977.512,00	0,15%
Reabilitação Física Dos Ex-Militares Def. De Guerra	51.064.344,00	0,10%
Recolha E Tratamento De Resíduos Sólidos E Acções De Saneamento	1.595.329.350,00	3,08%
Reestruturação Do Sector Das Águas	4.499.764,00	0,01%
Reforço Da Capacidade Do Sistema De Formação Profissional	5.000.000,00	0,01%
Reforço Da Capacidade Institucional Do Gepe	15.000.000,00	0,03%
Repovoação Dos Perímetros Devastados	10.300.200,00	0,02%
Requalificação E Criação De Zonas Verdes E Arborização Espaços Verdes	30.900.123,00	0,06%
Serviços De Saúde Pública	10.123.890,00	0,02%
Serviços De Reabilitação Física	50.272.453,00	0,10%
Sicapal - Sist. De Informação, Cont. E Acompanhamento Projectos Da Admin. Local	48.595.363,00	0,09%
Siigat- Sistema Integrado De Inform E Gestão Da Administração Do Território	61.000.000,00	0,12%
Sinalização Horizontal E Vertical	15.000.001,00	0,03%
Terraplanagem De Vias Secundárias	134.372.727,00	0,26%

DOTAÇÃO ORÇAMENTAL POR ORGÃO	
PROGRAMA DE INVESTIMENTOS PÚBLICOS	
Município / Projecto / Actividade	Total
Total Geral:	8.185.935.562,00
Bailundo	169.986.880,00
Projecto Água Para Todos Bailundo Pcp	40.000.000,00
Construção De Infraestrutura De Microfomento Bailundo- Pcp	6.979.379,00
Construção Infraestruturas Sociais - Bailundo Pcp	123.007.501,00
Cachiungo	132.811.262,00
Projecto Água Para Todos Cachiungo Pcp	40.000.000,00
Construção Infraestruturas Sociais - Cachiungo Pcp	86.307.502,00
Construção De Infraestruturas De Microfomento Cachiungo- Pcp	6.503.760,00
Caála	132.811.261,00
Projecto Água Para Todos Caála Pcp	40.000.000,00
Construção Infraestruturas Sociais - Caala Pcp	86.307.501,00
Construção De Infraestruturas De Microfomento Caala- Pcp	6.503.760,00
Ecunha	132.811.261,00
Projecto Água Para Todos Ecunha Pcp	40.000.000,00
Construção Infraestruturas Sociais - Ecunha Pcp	86.307.501,00
Construção De Infraestruturas De Microfomento Ecunha- Pcp	6.503.760,00
Huambo	4.248.486.229,00
Reabilitação Apet. Do Colégio São José De Cluny/Huambo	115.788.219,00
Construção Infraestruturas Sociais - Huambo Pcp	149.412.000,00
Estudos E Projectos/Huambo	136.897.851,00
Programa Apoio Auto-Const. Dirigida P/ Antigos Combatentes/Huambo	275.889.683,00
Construção Apetrechamento Escola Formação Técnica Saúde Do Huambo	166.024.402,00
Construção E Apetrechamento Escola Ii Ciclo Ferraz Bomboco, Huambo	143.784.000,00
Const. Aterro Sanit. Definitivo Na Localidade Catenguenha/Huambo	326.039.033,00
Const. Centro Acolhim. De Crianças Orfãos/Huambo	81.218.915,00
Prog. Requal. Passeios Lancis E Fachadas Edf. Princ. Cidade/Huambo	949.043.268,00
Construção Do Ferratão Do Huambo	271.000.000,00
Requalif. Urbana Áreas Ocup. (Terrenos) Anarq. Província Do Huambo	8.112.220,00
Programa Reabilitação Ampliação Centros De Saúde Huambo (M)	243.779.156,00
Construção Da Viação E Transito Do Huambo	102.919.224,00
Reabilitação Apetrechamento Do Magistério Primário Da Babaera	30.311.826,00
Construção Apetrechamento Centro Medicina Reabilitação Física/Huambo	243.000.000,00
Fiscalização Outros Encargos Do Programa/Huambo	484.196.730,00
Prog. Invest. Conserv. Património Cultural Em Todo Município/Huambo	10.015.000,00
Programa Reab. Requalif. Sist. Esgoto Na Cidade Huambo	28.928.129,00
Reabilitação Do Jardim Zoológico Do Huambo	117.000.124,00
Requalif. Ribeira Granja Desde A Estufa / Sacahala / Huambo	181.322.689,00
Construção De Infraestrutura De Microfomento Huambo- Pcp	6.503.760,00
Construção Apetrechamento Centro Materno Infantil Na Comuna Do Ngove	177.300.000,00
Londumbale	169.986.880,00
Projecto Água Para Todos Londumbali Pcp	40.000.000,00
Construção Infraestruturas Sociais - Londumbali Pcp	123.007.501,00
Construção De Infraestrutura De Microfomento Londumbali- Pcp	6.979.379,00
Longonjo	348.986.880,00
Construção Apetrechamento Escola Do Ii Ciclo No Município Longonjo	179.000.000,00
Projecto Água Para Todos Longonjo Pcp	40.000.000,00

DOTAÇÃO ORÇAMENTAL POR ORGÃO

PROGRAMA DE INVESTIMENTOS PÚBLICOS

Município / Projecto / Actividade	Total
Construção De Infraestrutura De Microfomento Longonjo- Pcp	6.979.379,00
Construção Infraestruturas Sociais - Longonjo Pcp	123.007.501,00
Mungo	132.811.262,00
Projecto Água Para Todos Mungo Pcp	40.000.000,00
Construção De Infraestrutura De Microfomento Mungo- Pcp	6.503.760,00
Construção Infraestruturas Sociais - Mungo Pcp	86.307.502,00
Tchicala Choloanga	244.296.741,00
Const. 50 Pontos De Água Zonas Rurais/T.Tcholoanga/Huambo	74.309.860,00
Projecto Água Para Todos Tchicala Tcholoanga Pcp	40.000.000,00
Construção Infraestrutura Microfomento Tchicala Tcholoanga- Pcp	6.979.379,00
Construção Infraestruturas Sociais - Tchicala Tcholoanga Pcp	123.007.502,00
Tchindjendje	169.986.881,00
Projecto Água Para Todos Tchindenje Pcp	40.000.000,00
Construção De Infraestrutura De Microfomento Tchindenje- Pcp	6.979.379,00
Construção Infraestruturas Sociais - Tchindenje Pcp	123.007.502,00
Ucuma	167.812.925,00
Projecto Água Para Todos Ucuma Pcp	40.000.000,00
Construção De Infraestrutura De Microfomento Ucuma- Pcp	6.503.760,00
Construção Infraestruturas Sociais -Ucuma Pcp	121.309.165,00
Vários Municípios-Huambo	2.135.147.100,00
Programa De Reab.Ampl.Das Infra-Estruturas Escolares/Huambo	1.537.100,00
Programa-Água Para Todos Huambo 2015	300.000.000,00
Projecto Água Para Todos Huambo Pcp	40.000.000,00
Construção De Infra-Estruturas 200 Fogos Huambo 2015	1.793.610.000,00

DESPESAS DE NATUREZA POR UNIDADE ORÇAMENTAL

Unidade Orçamental / Natureza	Valor	%
Administração Municipal Da Caala	1.801.667.441,00	100,00%
Despesas Correntes	1.613.087.421,00	89,53%
Despesas Com O Pessoal	837.432.632,00	46,48%
Contribuições Do Empregador	54.634.439,00	3,03%
Despesas Em Bens E Serviços	720.411.550,00	39,99%
Subsídios E Transferências Correntes	608.800,00	0,03%
Despesas De Capital	188.580.020,00	10,47%
Investimentos	188.580.020,00	10,47%
Unidade Orçamental / Natureza	Valor	%
Administração Municipal De Cachiungo	1.291.684.939,00	100,00%
Despesas Correntes	1.121.382.808,00	86,82%
Despesas Com O Pessoal	480.770.569,00	37,22%
Contribuições Do Empregador	30.405.570,00	2,35%
Despesas Em Bens E Serviços	607.418.462,00	47,03%
Subsídios E Transferências Correntes	2.788.207,00	0,22%
Despesas De Capital	170.302.131,00	13,18%
Investimentos	170.302.131,00	13,18%
Unidade Orçamental / Natureza	Valor	%

DOTAÇÃO ORÇAMENTAL POR ORGÃO

DESPESAS DE NATUREZA POR UNIDADE ORÇAMENTAL

Unidade Orçamental / Natureza	Valor	%
Administração Municipal De Ecuinha	1.045.829.281,00	100,00%
Despesas Correntes	876.275.319,00	83,79%
Despesas Com O Pessoal	335.292.108,00	32,06%
Contribuições Do Empregador	10.647.749,00	1,02%
Despesas Em Bens E Serviços	530.210.084,00	50,70%
Subsídios E Transferências Correntes	125.378,00	0,01%
Despesas De Capital	169.553.962,00	16,21%
Investimentos	169.553.962,00	16,21%
Unidade Orçamental / Natureza	Valor	%
Administração Municipal De Tchicala Teholohanga	1.159.722.984,00	100,00%
Despesas Correntes	957.675.881,00	82,58%
Despesas Com O Pessoal	367.706.048,00	31,71%
Contribuições Do Empregador	32.877.460,00	2,83%
Despesas Em Bens E Serviços	557.078.373,00	48,04%
Subsídios E Transferências Correntes	14.000,00	0,00%
Despesas De Capital	202.047.103,00	17,42%
Investimentos	202.047.103,00	17,42%
Unidade Orçamental / Natureza	Valor	%
Administração Municipal Do Bailundo	1.700.357.881,00	100,00%
Despesas Correntes	1.472.740.659,00	86,61%
Despesas Com O Pessoal	702.886.574,00	41,34%
Contribuições Do Empregador	63.825.774,00	3,75%
Despesas Em Bens E Serviços	703.515.886,00	41,37%
Subsídios E Transferências Correntes	2.512.425,00	0,15%
Despesas De Capital	227.617.222,00	13,39%
Investimentos	227.617.222,00	13,39%
Unidade Orçamental / Natureza	Valor	%
Administração Municipal Do Huambo	3.019.682.779,00	100,00%
Despesas Correntes	2.764.934.489,00	91,56%
Despesas Com O Pessoal	1.724.306.276,00	57,10%
Contribuições Do Empregador	158.327.500,00	5,24%
Despesas Em Bens E Serviços	881.356.196,00	29,19%
Subsídios E Transferências Correntes	944.517,00	0,03%
Despesas De Capital	254.748.290,00	8,44%
Investimentos	254.748.290,00	8,44%
Unidade Orçamental / Natureza	Valor	%
Administração Municipal Do Loundimbali	1.062.380.227,00	100,00%
Despesas Correntes	863.228.892,00	81,25%
Despesas Com O Pessoal	328.396.778,00	30,91%
Contribuições Do Empregador	19.830.251,00	1,87%
Despesas Em Bens E Serviços	515.001.863,00	48,48%
Despesas De Capital	199.151.335,00	18,75%
Investimentos	199.151.335,00	18,75%
Unidade Orçamental / Natureza	Valor	%

DOTAÇÃO ORÇAMENTAL POR ORGÃO

DESPESAS DE NATUREZA POR UNIDADE ORÇAMENTAL

Unidade Orçamental / Natureza	Valor	%
Administração Municipal Do Longonjo	1.188.947.244,00	100,00%
Despesas Correntes	984.143.067,00	82,77%
Despesas Com O Pessoal	440.008.914,00	37,01%
Contribuições Do Empregador	32.511.118,00	2,73%
Despesas Em Bens E Serviços	511.612.858,00	43,03%
Subsídios E Transferências Correntes	10.177,00	0,00%
Despesas De Capital	204.804.177,00	17,23%
Investimentos	204.804.177,00	17,23%
Unidade Orçamental / Natureza	Valor	%
Administração Municipal Do Mungo	1.103.226.213,00	100,00%
Despesas Correntes	928.175.075,00	84,13%
Despesas Com O Pessoal	314.104.005,00	28,47%
Contribuições Do Empregador	22.230.593,00	2,02%
Despesas Em Bens E Serviços	591.079.594,00	53,58%
Subsídios E Transferências Correntes	760.883,00	0,07%
Despesas De Capital	175.051.138,00	15,87%
Investimentos	175.051.138,00	15,87%
Unidade Orçamental / Natureza	Valor	%
Administração Municipal Do Tchinnenje	930.563.180,00	100,00%
Despesas Correntes	724.798.415,00	77,89%
Despesas Com O Pessoal	189.070.219,00	20,32%
Contribuições Do Empregador	17.257.042,00	1,85%
Despesas Em Bens E Serviços	515.732.354,00	55,42%
Subsídios E Transferências Correntes	2.738.800,00	0,29%
Despesas De Capital	205.764.765,00	22,11%
Investimentos	205.764.765,00	22,11%
Unidade Orçamental / Natureza	Valor	%
Administração Municipal Do Ucuma	1.092.205.357,00	100,00%
Despesas Correntes	886.303.407,00	81,15%
Despesas Com O Pessoal	360.809.422,00	33,03%
Contribuições Do Empregador	25.538.045,00	2,34%
Despesas Em Bens E Serviços	498.375.540,00	45,63%
Subsídios E Transferências Correntes	1.580.400,00	0,14%
Despesas De Capital	205.901.950,00	18,85%
Investimentos	205.901.950,00	18,85%
Unidade Orçamental / Natureza	Valor	%
Centro De Form.Profissional Fadario Muteka	74.139.010,00	100,00%
Despesas Correntes	71.258.727,00	96,12%
Despesas Com O Pessoal	61.102.053,00	82,42%
Contribuições Do Empregador	4.764.659,00	6,43%
Despesas Em Bens E Serviços	5.253.408,00	7,09%
Subsídios E Transferências Correntes	138.607,00	0,19%
Despesas De Capital	2.880.283,00	3,88%
Investimentos	2.880.283,00	3,88%

DOTAÇÃO ORÇAMENTAL POR ORGÃO

DESPESAS DE NATUREZA POR UNIDADE ORÇAMENTAL

Unidade Orçamental / Natureza	Valor	%
Centro De Medicina E Reab.Física Dr.António Agostinho Neto	307.431.691,00	100,00%
Despesas Correntes	271.053.794,00	88,17%
Despesas Com O Pessoal	168.505.516,00	54,81%
Contribuições Do Empregador	915.326,00	0,30%
Despesas Em Bens E Serviços	101.272.832,00	32,94%
Subsídios E Transferências Correntes	360.120,00	0,12%
Despesas De Capital	36.377.897,00	11,83%
Investimentos	36.377.897,00	11,83%
Unidade Orçamental / Natureza	Valor	%
Direcção Prov.De Educação, Ciência E Tecnologia/Huambo	22.610.081.401,00	100,00%
Despesas Correntes	22.605.493.654,00	99,98%
Despesas Com O Pessoal	20.420.685.081,00	90,32%
Contribuições Do Empregador	1.401.923.015,00	6,20%
Despesas Em Bens E Serviços	773.331.641,00	3,42%
Subsídios E Transferências Correntes	9.553.917,00	0,04%
Despesas De Capital	4.587.747,00	0,02%
Investimentos	4.587.747,00	0,02%
Unidade Orçamental / Natureza	Valor	%
Direcção Provincial Da Saúde Do Huambo	306.443.392,00	100,00%
Despesas Correntes	304.886.509,00	99,49%
Despesas Com O Pessoal	179.356.548,00	58,53%
Contribuições Do Empregador	12.560.932,00	4,10%
Despesas Em Bens E Serviços	112.969.029,00	36,86%
Despesas De Capital	1.556.883,00	0,51%
Investimentos	1.556.883,00	0,51%
Unidade Orçamental / Natureza	Valor	%
Governo Provincial Do Huambo	18.179.192.311,00	100,00%
Despesas Correntes	13.293.701.384,00	73,13%
Despesas Com O Pessoal	4.328.775.335,00	23,81%
Contribuições Do Empregador	325.986.838,00	1,79%
Despesas Em Bens E Serviços	6.259.983.949,00	34,43%
Subsídios E Transferências Correntes	2.378.955.262,00	13,09%
Despesas De Capital	4.885.490.927,00	26,87%
Investimentos	4.885.490.927,00	26,87%
Unidade Orçamental / Natureza	Valor	%
Hospital Provincial Do Huambo	2.471.483.249,00	100,00%
Despesas Correntes	2.426.149.499,00	98,17%
Despesas Com O Pessoal	1.337.421.336,00	54,11%
Contribuições Do Empregador	101.243.974,00	4,10%
Despesas Em Bens E Serviços	986.929.760,00	39,93%
Subsídios E Transferências Correntes	554.429,00	0,02%
Despesas De Capital	45.333.750,00	1,83%
Investimentos	45.333.750,00	1,83%
Unidade Orçamental / Natureza	Valor	%

DOTAÇÃO ORÇAMENTAL POR ORGÃO**DESPESAS DE NATUREZA POR UNIDADE ORÇAMENTAL**

Unidade Orçamental / Natureza	Valor	%
Hospital Sanatório Do Huambo	397.317.832,00	100,00%
Despesas Correntes	378.883.624,00	95,36%
Despesas Com O Pessoal	232.432.075,00	58,50%
Contribuições Do Empregador	16.109.779,00	4,05%
Despesas Em Bens E Serviços	129.027.770,00	32,47%
Subsídios E Transferências Correntes	1.314.000,00	0,33%
Despesas De Capital	18.434.208,00	4,64%
Investimentos	18.434.208,00	4,64%
Unidade Orçamental / Natureza	Valor	%
Instituto Médio Agrário Do Huambo	260.298.428,00	100,00%
Despesas Correntes	257.968.782,00	99,11%
Despesas Com O Pessoal	168.195.769,00	64,62%
Contribuições Do Empregador	29.000.000,00	11,14%
Despesas Em Bens E Serviços	60.759.573,00	23,34%
Subsídios E Transferências Correntes	13.440,00	0,01%
Despesas De Capital	2.329.646,00	0,89%
Investimentos	2.329.646,00	0,89%

DOTAÇÃO ORÇAMENTAL POR ORGÃO

Órgão: Governo Provincial Do Bié

DESPESAS POR NATUREZA ECONÓMICA

Natureza	Valor	%
Total Geral:	45.904.461.739,00	100,00%
Despesas Correntes	38.279.389.702,00	83,39%
Despesas Com O Pessoal	24.104.236.424,00	52,51%
Despesas Com O Pessoal Civil	24.104.236.424,00	52,51%
Contribuições Do Empregador	1.961.517.425,00	4,27%
Contribuições Do Empregador Para A Segurança Social	1.961.517.425,00	4,27%
Despesas Em Bens E Serviços	9.139.415.550,00	19,91%
Bens	4.495.963.032,00	9,79%
Serviços	4.643.452.518,00	10,12%
Subsídios E Transferências Correntes	3.074.220.303,00	6,70%
Transferências Correntes	3.074.220.303,00	6,70%
Despesas De Capital	7.625.072.037,00	16,61%
Investimentos	7.625.072.037,00	16,61%
Aquisição De Bens De Capital Fixo	7.620.212.122,00	16,60%
Compra De Activos Intangíveis	4.859.915,00	0,01%

DESPESAS POR FUNÇÃO

Função	Valor	%
Total Geral:	45.904.461.739,00	100,00%
Serviços Públicos Gerais	8.522.847.288,00	18,57%
Órgãos Executivos	8.522.847.288,00	18,57%
Educação	22.746.034.906,00	49,55%
Ensino Primário	18.844.388.753,00	41,05%
Ensino Secundário	2.137.848.157,00	4,66%
Serviços Subsidiários À Educação	341.885.320,00	0,74%
Ensino Técnico-Profissional	1.421.912.676,00	3,10%
Saúde	9.175.063.921,00	19,99%
Serviços Hospitalares Gerais	4.375.837.265,00	9,53%
Serviços De Centros Médicos E De Maternidade	2.164.470.527,00	4,72%
Serviços De Saúde Pública	2.547.071.129,00	5,55%
Produtos, Aparelhos E Equipamentos Médicos	87.685.000,00	0,19%
Protecção Social	207.741.072,00	0,45%
Família E Infância	152.466.072,00	0,33%
Investigação E Desenvolvimento Em Protecção Social	55.275.000,00	0,12%
Habitação E Serviços Comunitários	4.127.285.990,00	8,99%
Desenvolvimento Habitacional	79.994.102,00	0,17%
Abastecimento De Água	821.110.000,00	1,79%
Desenvolvimento Comunitário	70.884.659,00	0,15%
Infra-Estrutura Urbana	3.155.297.229,00	6,87%
Recreação, Cultura E Religião	64.902.278,00	0,14%
Serviços Culturais	35.310.000,00	0,08%
Serviços Recreativos E Desportivos	29.592.278,00	0,06%
Assuntos Económicos	651.030.757,00	1,42%
Agricultura, Sívicultura, Pesca E Caça	239.080.998,00	0,52%
Agricultura	239.080.998,00	0,52%
Combustíveis E Energia	228.030.320,00	0,50%
Electricidade	228.030.320,00	0,50%

DOTAÇÃO ORÇAMENTAL POR ORGÃO

DESPESAS POR PROGRAMA

Programa	Valor	%
Total Geral:	45.904.461.739,00	100,00%
Actividade Permanente	35.960.289.516,00	78,34%
Prog.De Desen.Da Act.Com.E Das Infraest.Comerciais Básicas	200.000.000,00	0,44%
Prog.De Exp.Da Capacid.De Prod.E Trans.De Energia Eléctrica	78.030.320,00	0,17%
Prog.De Reab.E Amp.Das Redes De Distrib.De Energ.Eléctrica	150.000.000,00	0,33%
Prog.Nac.De Const.De Infraest.Administrativas E Autárquicas	239.574.101,00	0,52%
Programa De Alarg.Da Rede De Equip.Sociais E Infraestruturas	126.973.217,00	0,28%
Programa De Apoio E Fomento Da Produção Animal	129.365.998,00	0,28%
Programa De Apoio Social	103.985.000,00	0,23%
Programa De Capacitação Institucional	104.575.000,00	0,23%
Programa De Combate Às Grandes Endemias	39.745.271,00	0,09%
Programa De Desenv. Do Ensino Primário E Secundário	2.589.000.000,00	5,64%
Programa De Desenvolvimento Comunitário	43.019.659,00	0,09%
Programa De Desenvolvimento Da Agricultura Familiar	109.715.000,00	0,24%
Programa De Desenvolvimento E Promoção Do Desporto	29.592.278,00	0,06%
Programa De Educação E Capacitação P/Gestão Ambiental	98.015.000,00	0,21%
Programa De Implantação Do Sistema De Centros Culturais	35.310.000,00	0,08%
Programa De Investimento Em Infraestruturas Integradas	500.000.000,00	1,09%
Programa De Melhoria Da Qualidade Dos Serviços De Saúde	10.900.000,00	0,02%
Programa De Prestação De Cuidados De Saúde	178.000.000,00	0,39%
Programa De Promoção Do Programa De Habitação Social	1.228.500.000,00	2,68%
Programa De Qualidade Ambiental	124.765.408,00	0,27%
Programa Integrado De Desen.Rural E Combate A Pobreza	3.461.105.971,00	7,54%
Programa Água Para Todos	364.000.000,00	0,79%

DESPESAS DE FUNCIONAMENTO E DE APOIO AO DESENVOLVIMENTO

Projecto / Actividade	Valor	%
Total Geral:	38.892.103.778,00	100,00%
Admin.E Gestão Dos Assuntos Do Estado E Governamentais A Nível Provincial	7.999.418.544,00	20,57%
Administração E Gestão Dos Serviços De Assistência Social	145.756.072,00	0,37%
Apetrech. De Novas Unidades Escolares	20.000.000,00	0,05%
Apoio Aos Serviços De Assistência Veterinária/Bié	22.440.000,00	0,06%
Aquis. 10 Grupos Ger. 100 Kva Refor. Sedes Mun. Comunas/Bié	78.030.320,00	0,20%
Aquis. Apetrech. Para Casas De Função E Infra Estrutura /Bié	126.973.217,00	0,33%
Aquis. Apetrech. Para Centros E Postos Saúde /Bié	48.231.054,00	0,12%
Aquisicao De Medicamentos Essenciais	55.023.675,00	0,14%
Aquisição De Equipamentos Diversos	25.841.403,00	0,07%
Aquisição De Produtos Químicos P/Tratamento De Água Na Provincia	86.685.000,00	0,22%
Comemorações Do 4 De Abril	8.000.000,00	0,02%
Cuidados Primários De Saúde	1.444.410.000,00	3,71%
Cultura, Desporto E Recreação	29.592.278,00	0,08%
Desenvolvimento Comunitário	35.043.863,00	0,09%
Dinamização E Reforço De 50 Escolas De Campos Ecas/Bié	10.945.000,00	0,03%
Educação Ambiental Das Comunidades	11.330.000,00	0,03%
Efemérides E Datas Comemorativas	38.225.000,00	0,10%
Encargos De Manutenção Do Cemitério Monumento Do Kuito	28.884.659,00	0,07%
Fomento E Dinamização Da Produção Agropecuaria/Bié	97.025.998,00	0,25%
Formação E Capacitação De Quadros	44.575.000,00	0,11%

DOTAÇÃO ORÇAMENTAL POR ORGÃO		
DESPESAS DE FUNCIONAMENTO E DE APOIO AO DESENVOLVIMENTO		
Projecto / Actividade	Valor	%
Gestão Dos Sistemas De Energia E Águas Nos Municípios	97.110.000,00	0,25%
Intens. Cultura De Milho Feijão Soja Batata Rena/Bié	52.185.000,00	0,13%
Intensificação Cultivo Do Milho , Feijão E Cafe /Bié	57.530.000,00	0,15%
Limpeza E Saneamento	199.325.119,00	0,51%
Manutenção E Conserv.Monumentos E Locais Historicos/Bié	35.310.000,00	0,09%
Mapeamento De Famílias Vulneráveis No Kuito/Bié	6.710.000,00	0,02%
Merenda Escolar	341.885.320,00	0,88%
Mobilização Social - Cidades Limpas	133.699.999,00	0,34%
Operacionalização Das Infraestruturas Institucionais	56.947.200,00	0,15%
Planos Municipais De Cuidados E Desenv.Da 1ª Infancia/Bié	55.275.000,00	0,14%
Prestação De Serviços De Educação	19.757.629.586,00	50,80%
Prestação De Serviços De Saúde E Saúde Pública	7.283.101.849,00	18,73%
Prestação De Serviços Primários De Saúde	3.000.669,00	0,01%
Prevenção Das Grandes Endemias/Bié	48.495.271,00	0,12%
Programa Bata Escolar/Bié	120.000.000,00	0,31%
Programa Da Saúde Comunitária E Promoção Para A Saúde	3.000.000,00	0,01%
Programa De Alfabetização	20.000.000,00	0,05%
Programa De Assistência A Pessoas Idosas Em Situação Vulnerável	14.135.000,00	0,04%
Programa De Nutrição	4.275.000,00	0,01%
Repovoamento Florestal P/ 9 Municípios Da Província Do Bié	7.645.000,00	0,02%
Serviços De Saúde Pública	7.142.857,00	0,02%
Serviços Comunitários	221.369.825,00	0,57%
Vacinação Animal/Bié	9.900.000,00	0,03%
PROGRAMA DE INVESTIMENTOS PÚBLICOS		
Município / Projecto / Actividade	Total	
Total Geral:	7.012.357.961,00	
Andulo	366.511.263,00	
Projecto Água Para Todos Andulo Pcp	40.000.000,00	
Construção Infraestruturas Sociais - Andulo Pcp	123.007.502,00	
Construção De Infraestruturas De Microfomento Andulo- Pcp	6.503.761,00	
Ampliação Do Sistema De Água De Cassumbe, Andulo	34.000.000,00	
Construção De Uma Escola Com 12 Salas No Município Do Andulo	163.000.000,00	
Camacupa	332.511.262,00	
Projecto Água Para Todos Camacupa Pcp	40.000.000,00	
Construção Infraestruturas Sociais - Camacupa Pcp	123.007.502,00	
Construção De Infraestruturas De Microfomento Camacupa- Pcp	6.503.760,00	
Construção De Uma Escola Com 12 Salas No Município De Camacupa	163.000.000,00	
Catabola	645.986.881,00	
Construção Da Extensão Rede Elétrica Média E Baixa Tensão Em Catabola	150.000.000,00	
Construção E Apetrechamento De 1 Escola I Ciclo 12 Salas Na Caiueira	163.000.000,00	
Projecto Água Para Todos Catabola Pcp	40.000.000,00	
Construção Infraestruturas Sociais - Catabola Pcp	123.007.502,00	
Construção De Infraestruturas De Microfomento Catabola- Pcp	6.979.379,00	
Construção De Uma Escola Com 12 Salas No Município De Catabola I	163.000.000,00	
Chinguar	422.986.881,00	
Construção E Apetrechamento De 1 Escola I Ciclo 10 Salas No Cutato	90.000.000,00	

DOTAÇÃO ORÇAMENTAL POR ORGÃO

PROGRAMA DE INVESTIMENTOS PÚBLICOS

Município / Projecto / Actividade	Total
Projecto Água Para Todos Chinguar Pcp	40.000.000,00
Construção Infraestruturas Sociais - Chinguar Pcp	123.007.502,00
Construção De Infraestruturas De Microfomento Chinguar- Pcp	6.979.379,00
Construção De Uma Escola Com 12 Salas No Município Do Chinguar I	163.000.000,00
Chitembo	266.986.880,00
Projecto Água Para Todos Tchitembo Pcp	40.000.000,00
Construção Infraestruturas Sociais - Tchitembo Pcp	97.007.501,00
Construção De Infraestruturas De Microfomento Tchitembo- Pcp	6.979.379,00
Ampliação Do Sistema De Água De Malengue	34.000.000,00
Construção De 1 Centro De Saúde De 30 Camas No Mutumbo, Chitembo	89.000.000,00
Cuamba	866.986.880,00
Construção E Apetrechamento De 1 Club Comunitário No Luando	42.000.000,00
Projecto Água Para Todos Cuamba Pcp	40.000.000,00
Construção E Apetrechamento De 1 Escola I Ciclo 8 Salas No Munhango	77.000.000,00
Construção Infraestruturas Sociais - Cuamba Pcp	123.007.501,00
Construção De Infraestruturas De Microfomento Cuamba- Pcp	6.979.379,00
Construção De Uma Escola Com 12 Salas Na Comuna De Sachinemuna	163.000.000,00
Construção De Uma Escola Com 12 Salas Na Comuna Do Luando	163.000.000,00
Construção De Uma Escola Com 12 Salas No Município Do Cuamba	163.000.000,00
Construção De 1 Centro De Saúde De 30 Camas No Munhango, Cuamba	89.000.000,00
Cuito	2.018.567.771,00
Reabilitação Do Palácio Do Governo Provincial Do Bié	79.994.102,00
Construção Infraestruturas Sociais - Cuito Pcp	141.949.501,00
Estancamento De Progressão De Ravinas Na Cidade Do Cuito	117.120.408,00
Construção Do Parque Urbano Do Cuito	500.000.000,00
Estudos Reabilitação Arruamentos E Drenagem No Bairro Chissindo I	30.000.000,00
Programa Água Para Todos/Bié 2015	200.000.000,00
Projecto Água Para Todos Cuito Pcp	40.000.000,00
Construção E Apetrechamento Do Palácio Da Justiça No Cuito	88.000.000,00
Construção De Infraestruturas De Microfomento Cuito- Pcp	6.503.760,00
Construção De Mercado Urbano Para 2 Mil Bancas No Bairro Boavista	200.000.000,00
Construção De Uma Escola Com 12 Salas No Cuito	163.000.000,00
Ampliação Do Sistema De Água De Jimba Silili, Cuito	24.000.000,00
Ampliação Do Sistema De Água Do Kunje	72.000.000,00
Construção De Uma Escola Com 12 Salas No Município Do Cuito	163.000.000,00
Estudos Para Reabilitação Arruamentos E Drenagem No Bairro Piloto	30.000.000,00
Construção De Uma Escola Com 12 Salas No Município Do Cuito I	163.000.000,00
Cunhinga	295.753.263,00
Projecto Água Para Todos Cunhinga Pcp	40.000.000,00
Construção Infraestruturas Sociais - Cunhinga Pcp	86.249.502,00
Construção De Infraestruturas De Microfomento Cunhinga- Pcp	6.503.761,00
Construção De Uma Escola Com 12 Salas No Município De Cunhinga	163.000.000,00
N'Harêa	495.986.881,00
Projecto Água Para Todos Nharea Pcp	40.000.000,00
Construção Infraestruturas Sociais - Nharea Pcp	123.007.502,00
Construção De Infraestruturas De Microfomento Nharea- Pcp	6.979.379,00

DOTAÇÃO ORÇAMENTAL POR ORGÃO

PROGRAMA DE INVESTIMENTOS PÚBLICOS

Município / Projecto / Actividade	Total
Construção De Uma Escola Com 12 Salas Na Comuna De Lubia	163.000.000,00
Construção De Uma Escola Com 12 Salas No Município De Nharêa I	163.000.000,00
Vários Municípios -Bié	1.300.079.999,00
Construção Edifício Sede Governo Província/Bié	71.579.999,00
Construção De Infra-Estruturas 200 Fogos Bié 2015	1.228.500.000,00

DESPESAS DE NATUREZA POR UNIDADE ORÇAMENTAL

Unidade Orçamental / Natureza	Valor	%
Administração Municipal De Camacupa	1.270.775.686,00	100,00%
Despesas Correntes	1.084.644.424,00	85,35%
Despesas Com O Pessoal	483.137.642,00	38,02%
Contribuições Do Empregador	44.181.339,00	3,48%
Despesas Em Bens E Serviços	557.325.443,00	43,86%
Despesas De Capital	186.131.262,00	14,65%
Investimentos	186.131.262,00	14,65%
Administração Municipal De Catabola	1.244.002.610,00	100,00%
Despesas Correntes	1.055.162.329,00	84,82%
Despesas Com O Pessoal	429.118.602,00	34,49%
Contribuições Do Empregador	36.443.461,00	2,93%
Despesas Em Bens E Serviços	589.472.998,00	47,39%
Subsídios E Transferências Correntes	127.268,00	0,01%
Despesas De Capital	188.840.281,00	15,18%
Investimentos	188.840.281,00	15,18%
Administração Municipal De Chitembo	1.094.058.801,00	100,00%
Despesas Correntes	931.218.521,00	85,12%
Despesas Com O Pessoal	334.021.027,00	30,53%
Contribuições Do Empregador	27.005.782,00	2,47%
Despesas Em Bens E Serviços	570.191.712,00	52,12%
Despesas De Capital	162.840.280,00	14,88%
Investimentos	162.840.280,00	14,88%
Administração Municipal De Cuemba	855.567.853,00	100,00%
Despesas Correntes	664.727.573,00	77,69%
Despesas Com O Pessoal	153.674.221,00	17,96%
Contribuições Do Empregador	11.968.279,00	1,40%
Despesas Em Bens E Serviços	499.085.073,00	58,33%
Despesas De Capital	190.840.280,00	22,31%
Investimentos	190.840.280,00	22,31%
Administração Municipal De Nharea	910.496.352,00	100,00%
Despesas Correntes	721.656.071,00	79,26%
Despesas Com O Pessoal	257.013.769,00	28,23%

DOTAÇÃO ORÇAMENTAL POR ORGÃO

DESPESAS DE NATUREZA POR UNIDADE ORÇAMENTAL

Unidade Orçamental / Natureza	Valor	%
Contribuições Do Empregador	19.747.480,00	2,17%
Despesas Em Bens E Serviços	444.486.198,00	48,82%
Subsídios E Transferências Correntes	408.624,00	0,04%
Despesas De Capital	188.840.281,00	20,74%
Investimentos	188.840.281,00	20,74%
Unidade Orçamental / Natureza	Valor	%
Administração Municipal Do Andulo	1.440.883.120,00	100,00%
Despesas Correntes	1.244.518.457,00	86,37%
Despesas Com O Pessoal	548.415.915,00	38,06%
Contribuições Do Empregador	40.240.846,00	2,79%
Despesas Em Bens E Serviços	655.617.329,00	45,50%
Subsídios E Transferências Correntes	244.367,00	0,02%
Despesas De Capital	196.364.663,00	13,63%
Investimentos	196.364.663,00	13,63%
Unidade Orçamental / Natureza	Valor	%
Administração Municipal Do Chinguar	999.672.567,00	100,00%
Despesas Correntes	802.832.286,00	80,31%
Despesas Com O Pessoal	274.697.092,00	27,48%
Contribuições Do Empregador	41.757.919,00	4,18%
Despesas Em Bens E Serviços	486.274.968,00	48,64%
Subsídios E Transferências Correntes	102.307,00	0,01%
Despesas De Capital	196.840.281,00	19,69%
Investimentos	196.840.281,00	19,69%
Unidade Orçamental / Natureza	Valor	%
Administração Municipal Do Cuito	1.424.257.937,00	100,00%
Despesas Correntes	1.205.951.276,00	84,67%
Despesas Com O Pessoal	555.933.088,00	39,03%
Contribuições Do Empregador	22.748.024,00	1,60%
Despesas Em Bens E Serviços	627.270.164,00	44,04%
Despesas De Capital	218.306.661,00	15,33%
Investimentos	218.306.661,00	15,33%
Unidade Orçamental / Natureza	Valor	%
Administração Municipal Do Cunhinga	1.061.169.244,00	100,00%
Despesas Correntes	910.562.581,00	85,81%
Despesas Com O Pessoal	336.994.974,00	31,76%
Contribuições Do Empregador	26.712.723,00	2,52%
Despesas Em Bens E Serviços	542.755.994,00	51,15%
Subsídios E Transferências Correntes	4.098.890,00	0,39%
Despesas De Capital	150.606.663,00	14,19%
Investimentos	150.606.663,00	14,19%
Unidade Orçamental / Natureza	Valor	%
Direção Prov.De Educação, Ciência E Tecnologia/Bié	16.022.439.383,00	100,00%
Despesas Correntes	15.926.939.383,00	99,40%
Despesas Com O Pessoal	14.204.155.150,00	88,65%

DOTAÇÃO ORÇAMENTAL POR ORGÃO		
DESPESAS DE NATUREZA POR UNIDADE ORÇAMENTAL		
Unidade Orçamental / Natureza	Valor	%
Contribuições Do Empregador	1.107.209.261,00	6,91%
Despesas Em Bens E Serviços	615.574.972,00	3,84%
Despesas De Capital	95.500.000,00	0,60%
Investimentos	95.500.000,00	0,60%
Unidade Orçamental / Natureza	Valor	%
Direcção Provincial Da Saúde Do Bié	1.470.765.338,00	100,00%
Despesas Correntes	1.392.735.802,00	94,69%
Despesas Com O Pessoal	971.282.998,00	66,04%
Contribuições Do Empregador	65.000.000,00	4,42%
Despesas Em Bens E Serviços	356.451.804,00	24,24%
Subsídios E Transferências Correntes	1.000,00	0,00%
Despesas De Capital	78.029.536,00	5,31%
Investimentos	78.029.536,00	5,31%
Unidade Orçamental / Natureza	Valor	%
Governo Provincial Do Bié	16.413.290.064,00	100,00%
Despesas Correntes	10.693.041.021,00	65,15%
Despesas Com O Pessoal	4.377.284.140,00	26,67%
Contribuições Do Empregador	426.802.311,00	2,60%
Despesas Em Bens E Serviços	2.820.475.081,00	17,18%
Subsídios E Transferências Correntes	3.068.479.489,00	18,70%
Despesas De Capital	5.720.249.043,00	34,85%
Investimentos	5.720.249.043,00	34,85%
Unidade Orçamental / Natureza	Valor	%
Hospital Provincial Do Bié	1.453.674.468,00	100,00%
Despesas Correntes	1.411.991.662,00	97,13%
Despesas Com O Pessoal	1.040.143.211,00	71,55%
Contribuições Do Empregador	61.000.000,00	4,20%
Despesas Em Bens E Serviços	310.571.237,00	21,36%
Subsídios E Transferências Correntes	277.214,00	0,02%
Despesas De Capital	41.682.806,00	2,87%
Investimentos	41.682.806,00	2,87%
Unidade Orçamental / Natureza	Valor	%
Instituto Médio Agrário Do Andulo	243.408.316,00	100,00%
Despesas Correntes	233.408.316,00	95,89%
Despesas Com O Pessoal	138.364.595,00	56,84%
Contribuições Do Empregador	30.700.000,00	12,61%
Despesas Em Bens E Serviços	63.862.577,00	26,24%
Subsídios E Transferências Correntes	481.144,00	0,20%
Despesas De Capital	10.000.000,00	4,11%
Investimentos	10.000.000,00	4,11%

DOTAÇÃO ORÇAMENTAL POR ORGÃO

Órgão: Governo Provincial Do Namibe

DESPESAS POR NATUREZA ECONÓMICA

Natureza	Valor	%
Total Geral:	24.081.463.513,00	100,00%
Despesas Correntes	19.928.435.875,00	82,75%
Despesas Com O Pessoal	12.872.543.898,00	53,45%
Despesas Com O Pessoal Civil	12.872.543.898,00	53,45%
Contribuições Do Empregador	932.814.462,00	3,87%
Contribuições Do Empregador Para A Segurança Social	932.814.462,00	3,87%
Despesas Em Bens E Serviços	5.734.344.631,00	23,81%
Bens	2.449.544.258,00	10,17%
Serviços	3.284.800.373,00	13,64%
Subsídios E Transferências Correntes	388.732.884,00	1,61%
Transferências Correntes	388.732.884,00	1,61%
Despesas De Capital	4.153.027.638,00	17,25%
Investimentos	4.153.027.638,00	17,25%
Aquisição De Bens De Capital Fixo	4.153.027.638,00	17,25%

DESPESAS POR FUNÇÃO

Função	Valor	%
Total Geral:	24.081.463.513,00	100,00%
Serviços Públicos Gerais	4.040.707.606,00	16,78%
Órgãos Executivos	4.006.451.606,00	16,64%
Serviços Públicos Gerais De Investig.E Desenvolvimento	6.256.000,00	0,03%
Investigação Básica	28.000.000,00	0,12%
Segurança E Ordem Pública	139.033.900,00	0,58%
Prisões	89.033.900,00	0,37%
Serviços De Segurança E Ordem Pública Não Especificados	50.000.000,00	0,21%
Educação	12.056.071.965,00	50,06%
Ensino Primário	916.767.178,00	3,81%
Ensino Secundário	10.621.827.287,00	44,11%
Serviços Subsidiários À Educação	231.700.000,00	0,96%
Ensino Técnico-Profissional	285.777.500,00	1,19%
Saúde	4.340.855.495,00	18,03%
Serviços Hospitalares Gerais	1.277.491.448,00	5,30%
Serviços De Centros Médicos E De Maternidade	1.660.480.304,00	6,90%
Serviços De Saúde Pública	1.402.883.743,00	5,83%
Protecção Social	568.470.346,00	2,36%
Família E Infância	136.730.881,00	0,57%
Velhice	94.250.000,00	0,39%
Sobrevivência	337.489.465,00	1,40%
Habitação E Serviços Comunitários	2.466.202.399,00	10,24%
Desenvolvimento Habitacional	730.640.000,00	3,03%
Abastecimento De Água	700.000.000,00	2,91%
Desenvolvimento Comunitário	304.831,00	0,00%
Saneamento Básico	120.000.000,00	0,50%
Infra-Estrutura Urbana	915.257.568,00	3,80%
Recreação, Cultura E Religião	95.845.000,00	0,40%
Serviços Culturais	13.345.000,00	0,06%
Serviços Recreativos E Desportivos	82.500.000,00	0,34%

DOTAÇÃO ORÇAMENTAL POR ORGÃO

DESpesas POR PROGRAMA

Programa	Valor	%
Total Geral:	24.081.463.513,00	100,00%
Actividade Permanente	18.068.422.151,00	75,03%
Prog. De Melhoría Do Sistema De Form. Técnico Profissional	8.584.500,00	0,04%
Prog. De Protecção E Promoção Dos Direitos Da Criança	35.000.000,00	0,15%
Prog. De Apoio As Questões Do Género E Prom. Da Mulher	6.706.299,00	0,03%
Prog. De Gar. Da Seg. Pub. E Da Integ. E Cont. Das Front. Nacionais	32.508.900,00	0,13%
Prog. De Implant. Do Sist. Nac. De Program. Culturais Municipais	5.000.000,00	0,02%
Prog. De Prest. De Cuidados Primários E Assist. Hospitalar	20.177.500,00	0,08%
Prog. De Promoção Da Investigação No Domínio Da Cultura	13.345.000,00	0,06%
Prog. De Reab. E Const. De Infraest. Marítimo-Portuárias	18.250.000,00	0,08%
Prog. De Reab. E Const. De Infra-Estrut. De Transp. Rodoviário	5.250.000,00	0,02%
Prog. De Reab. E Dotação De Infraestrut. Do Ensino Superior	40.000.000,00	0,17%
Prog. De Reab. E Exp. Dos Sist. Urbanos De Água E Saneamento	130.000.000,00	0,54%
Prog. Nac. De Const. De Infraest. Administrativas E Autárquicas	65.450.000,00	0,27%
Programa De Alarg. Da Rede De Equip. Sociais E Infraestruturas	105.917.734,00	0,44%
Programa De Apoio Social	22.000.000,00	0,09%
Programa De Capacitação Institucional	65.669.700,00	0,27%
Programa De Desenv. Do Ensino Primário E Secundário	669.585.000,00	2,78%
Programa De Desenvolvimento Comunitário	36.666.262,00	0,15%
Programa De Desenvolvimento Da Agricultura Familiar	4.622.000,00	0,02%
Programa De Desenvolvimento E Promoção Do Desporto	4.750.000,00	0,02%
Programa De Educação E Capacitação P/Gestão Ambiental	304.831,00	0,00%
Programa De Fomento Da Actividade Produtiva Agrícola	267.073.000,00	1,11%
Programa De Intencificacao Da Alfabetização De Adultos	139.800.000,00	0,58%
Programa De Melhoría Da Qualidade De Vida Da Juventude	82.500.000,00	0,34%
Programa De Melhoría Da Qualidade Dos Serviços De Saúde	622.330.000,00	2,58%
Programa De Promoção Do Programa De Habitação Social	640.640.000,00	2,66%
Programa De Reordenamento Dos Transportes Rodoviários	15.750.000,00	0,07%
Programa De Valorização E Protecção Social Do Idoso	56.250.000,00	0,23%
Programa Integrado De Desen. Rural E Combate A Pobreza	1.974.526.636,00	8,20%
Programa Água Para Todos	500.000.000,00	2,08%
Programa. De Const. De Equipam. Sociais E Edifícios Públicos	424.384.000,00	1,76%

DESpesas DE FUNCIONAMENTO E DE APOIO AO DESENVOLVIMENTO

Projecto / Actividade	Valor	%
Total Geral:	19.868.458.243,00	100,00%
Admin. E Gestão Dos Assuntos Do Estado E Governamentais A Nível Provincial	5.277.449.015,00	26,56%
Apetrechamento Para Os Arquivos Públicos	87.668,00	0,00%
Apoio Directo A Produção Camponesa	191.002.000,00	0,96%
Aquisicao De Medicamentos Essenciais	15.000.000,00	0,08%
Aquisição De Equipamentos Diversos	134.776.016,00	0,68%
Aquisição De Kits Para Camponeses/Namibe	20.622.000,00	0,10%
Aquisição E Montagem De Três Laboratórios De Informática	256.000,00	0,00%
Assistência Técnica	6.000.000,00	0,03%
Campanha De Vacinação De Gado	25.071.000,00	0,13%
Cuidados Primários De Saúde	802.450.000,00	4,04%
Educação Ambiental Das Comunidades	304.831,00	0,00%
Efemérides Nacionais	28.672.500,00	0,14%

DOTAÇÃO ORÇAMENTAL POR ORGÃO

DESPESAS DE FUNCIONAMENTO E DE APOIO AO DESENVOLVIMENTO

Projecto / Actividade	Valor	%
Fomento Da Actividade Agricola/Namibe	35.000.000,00	0,18%
Formação E Capacitação Profissional	4.000.000,00	0,02%
Formação E Reforço Das Parteiros Tradicionais E Agentes Comunitario/Namibe	17.501.486,00	0,09%
Formação Pedagógica E Técnica De Formadores	2.000.000,00	0,01%
Merenda Escolar	201.700.000,00	1,02%
Mobilização Social - Cidades Limpas	151.000.000,00	0,76%
Operacionalização Das Infraestruturas Institucionais	34.217.000,00	0,17%
Prestação De Serviços De Educação	10.978.072.465,00	55,25%
Prestação De Serviços De Manutenção	1.500.000,00	0,01%
Prestação De Serviços De Saúde E Saúde Pública	1.660.811.763,00	8,36%
Programa Da Saúde Comunitária E Promoção Para A Saúde	20.093.000,00	0,10%
Programa De Investigação Pesqueira	28.000.000,00	0,14%
Programa De Reestruturação E Reforço Da Capacidade Institucional	80.165.200,00	0,40%
Reposição De Passeios E Lancis	16.000.000,00	0,08%
Tratamento De Resíduos Sólidos Urbanos/Namibe	130.000.000,00	0,65%
Valorização Da Família E Aumento Das Competências Familiares	6.706.299,00	0,03%

PROGRAMA DE INVESTIMENTOS PÚBLICOS

Município / Projecto / Actividade	Total
Total Geral:	4.213.005.270,00
Bibala	387.026.825,00
Construção Apetrechamento Posto De Saúde No Municipio Da Bibala	54.190.000,00
Projecto Água Para Todos Bibala Pcp	40.000.000,00
Construção De Infraestrutura De Microfomento Bibala - Pcp	6.503.760,00
Construção Infraestruturas Sociais - Bibala Pcp	121.309.165,00
Construção Um Posto Da Policia Nacional Na Area Das Mangueiras Bibala	23.583.900,00
Estudo Sobre A Construção Do Centro Cultural Na Bibala	5.250.000,00
Construção Do Bloco Operatorio Do Posto De Saúde Da Bibala	54.190.000,00
Construção E Apetrechamento De Um Cic-Cec Na Bibala	35.000.000,00
Construção E Apetrechamento Do Som Na Bibala	47.000.000,00
Camacuio	244.087.926,00
Projecto Água Para Todos Camacuio Pcp	40.000.000,00
Construção De Infraestrutura De Microfomento Camacuio - Pcp	6.503.761,00
Construção Infraestruturas Sociais - Camacuio Pcp	121.309.165,00
Construção 1 Escola 6 Salas Aulas No Bairro Catete Em Camacuio	50.850.000,00
Reabilitação Da Escola Das Cassimbas No Camacuio	25.425.000,00
Namibe	1.624.332.996,00
Construção Infraestruturas Sociais - Namibe Pcp	139.007.501,00
Construção Apetrechamento De 1 Cic-Cec Comunidade Da Lucira	27.000.000,00
Construção E Apetrechamento Do Lar Da 3ª Idade No Município Do Namibe	56.250.000,00
Estudos Sobre Montagem De Um Estaleiro Naval Para Construção De Barcos	15.750.000,00
Construção Apetrechamento Posto Médico Na Localidade Salinas Namibe	54.190.000,00
Construção Apetrechamento Uma Escola 6 Salas De Aulas Baia Das Pipas	50.850.000,00
Construção E Apetrechamento Da Casa Da Juventude No Namibe.	48.000.000,00
Projecto Água Para Todos Namibe Pcp	40.000.000,00
Construção De Arruamento Da Cidade Do Namibe	89.917.734,00
Construção De Infraestrutura De Microfomento Namibe - Pcp	6.503.761,00

DOTAÇÃO ORÇAMENTAL POR ORGÃO

PROGRAMA DE INVESTIMENTOS PÚBLICOS

Município / Projecto / Actividade	Total
Estudo Construção De Loja De Registos E Notariado Município No Namibe	2.500.000,00
Estudo Construção De 1 Campo Polivalente Na Escola Do 1º Ciclo Namibe	1.785.000,00
Estudo De Construção De Uma Esquadra Urbana No Namibe	4.725.000,00
Estudo E Projecto Construção Um Parque Estacionamento Namibe	2.730.000,00
Estudo Para Construção 1 Cluster De Transporte E Logistica Namibe	15.750.000,00
Construção Apetrechamento 1 Escola 15 Salas Aulas Município Namibe	84.750.000,00
Construção De 1 Escola 10 Salas Aulas Em Caluvundo Namibe	105.000.000,00
Construção De 1 Escola De 6 Salas De Aulas Vitundo No Namibe	50.850.000,00
Construção De 1 Escola 10 Salas Aulas Em Matute Namibe	84.750.000,00
Construção De 3 Postos De Policiais No Bairro 5 De Abril	65.450.000,00
Estudos E Projectos Construção Da Delegação Capitania Do Porto Lucira	2.500.000,00
Construção 1 Escola 10 Salas De Aulas Em Tomé Bentiaba Namibe	84.750.000,00
Ampliação Com 6 Salas De Aulas A Escola Do Cassanje	42.000.000,00
Ampliação Da Escola Boa Esperança No Namibe	25.425.000,00
Ampliação Da Escola Técnica De Saúde No Namibe	54.190.000,00
Conclusão Das 5 Casas Para Professores Do Ensino Superior	40.000.000,00
Construção Apetrechamento Posto Médico Do Sinse Bairro Mandume Namibe	88.000.000,00
Construção De 3 Salas De Aulas No Cic-Cec Do Namibe Para Formação	35.000.000,00
Construção E Apetrechamento Da Casa De Passagem Do Sinse No Namibe	50.000.000,00
Reabilitação Reparação Da Escola Do Campo Livre	61.950.000,00
Remodelação E Requalificação Do Antigo Edificio Do Governo Provincial	194.759.000,00
Tômbua	613.756.262,00
Construção Apetrechamento De Um Posto Médico Na Baia Das Pipas Tombwa	54.190.000,00
Construção Apetrechamento De Uma Escola De 12 Salas De Aulas No Tombwa	84.000.000,00
Projecto Água Para Todos Tômbua Pcp	40.000.000,00
Construção De Infraestrutura De Microfomento Tômbwa - Pcp	6.503.760,00
Construção Infraestruturas Sociais - Tômbwa Pcp	85.507.502,00
Construção 1 Hospital Municipal No Bairro 5 De Abril No Tombwa	155.000.000,00
Construção De Um Posto De Saúde Na Baia Das Pipas Tombwa	54.190.000,00
Estudo De Construção Um Campo De Futebol Com Relva Sintética Tombwa	4.750.000,00
Ampliação Do Hospital Municipal Do Tombwa Bloco Operatorio E Sanatorio	54.190.000,00
Construção E Apetrechamento Do Ssm No Município Do Tombwa	50.000.000,00
Reabilitação Da Escola 2 De Março No Tombwa	25.425.000,00
Virei	154.211.261,00
Projecto Água Para Todos Virei Pcp	40.000.000,00
Construção De Infraestrutura De Microfomento Virei - Pcp	6.503.760,00
Construção Infraestruturas Sociais - Virei Pcp	85.507.501,00
Construção De Um Cic Cec No Virei	22.200.000,00
Vários Municípios-Namibe	1.189.590.000,00
Estudos Sobre Construção Terminal Autocarros Interprovincial Municipal	5.250.000,00
Programa Água Para Todos No Namibe 2015	500.000.000,00
Construção De Infra-Estruturas 200 Fogos Namibe 2015	640.640.000,00
Construção De Um Jango Comunitário Para Nucleos Juvenis	34.500.000,00
Estudo Construção Comando Policia Protecção Objectivos Estrategicos	4.200.000,00
Estudo Da Ampilação Do Arquivo Historico	5.000.000,00

DESPESAS DE NATUREZA POR UNIDADE ORÇAMENTAL

DOTAÇÃO ORÇAMENTAL POR ORGÃO

DESPESAS DE NATUREZA POR UNIDADE ORÇAMENTAL

Unidade Orçamental / Natureza	Valor	%
Administração Municipal Da Bibala	871.072.730,00	100,00%
Despesas Correntes	687.245.548,00	78,90%
Despesas Com O Pessoal	171.089.445,00	19,64%
Contribuições Do Empregador	14.888.319,00	1,71%
Despesas Em Bens E Serviços	491.977.364,00	56,48%
Subsídios E Transferências Correntes	9.290.420,00	1,07%
Despesas De Capital	183.827.182,00	21,10%
Investimentos	183.827.182,00	21,10%
Unidade Orçamental / Natureza	Valor	%
Administração Municipal Do Camucuio	873.381.512,00	100,00%
Despesas Correntes	690.047.327,00	79,01%
Despesas Com O Pessoal	167.111.691,00	19,13%
Contribuições Do Empregador	15.217.071,00	1,74%
Despesas Em Bens E Serviços	496.710.659,00	56,87%
Subsídios E Transferências Correntes	11.007.906,00	1,26%
Despesas De Capital	183.334.185,00	20,99%
Investimentos	183.334.185,00	20,99%
Unidade Orçamental / Natureza	Valor	%
Administração Municipal Do Namibe	1.003.529.351,00	100,00%
Despesas Correntes	806.003.832,00	80,32%
Despesas Com O Pessoal	225.503.996,00	22,47%
Contribuições Do Empregador	19.687.300,00	1,96%
Despesas Em Bens E Serviços	547.119.884,00	54,52%
Subsídios E Transferências Correntes	13.692.652,00	1,36%
Despesas De Capital	197.525.519,00	19,68%
Investimentos	197.525.519,00	19,68%
Unidade Orçamental / Natureza	Valor	%
Administração Municipal Do Tombwa	1.136.837.160,00	100,00%
Despesas Correntes	990.813.641,00	87,16%
Despesas Com O Pessoal	450.017.846,00	39,59%
Contribuições Do Empregador	36.386.290,00	3,20%
Despesas Em Bens E Serviços	499.587.044,00	43,95%
Subsídios E Transferências Correntes	4.822.461,00	0,42%
Despesas De Capital	146.023.519,00	12,84%
Investimentos	146.023.519,00	12,84%
Unidade Orçamental / Natureza	Valor	%
Administração Municipal Do Virei	831.253.546,00	100,00%
Despesas Correntes	687.265.528,00	82,68%
Despesas Com O Pessoal	167.444.414,00	20,14%
Contribuições Do Empregador	20.660.084,00	2,49%
Despesas Em Bens E Serviços	492.264.323,00	59,22%
Subsídios E Transferências Correntes	6.896.707,00	0,83%
Despesas De Capital	143.988.018,00	17,32%
Investimentos	143.988.018,00	17,32%

DOTAÇÃO ORÇAMENTAL POR ORGÃO

DESPESAS DE NATUREZA POR UNIDADE ORÇAMENTAL

Unidade Orçamental / Natureza	Valor	%
Complexo Escolar Marítimo Helder Neto	599.847.392,00	100,00%
Despesas Correntes	597.847.392,00	99,67%
Despesas Com O Pessoal	498.194.979,00	83,05%
Contribuições Do Empregador	56.202.180,00	9,37%
Despesas Em Bens E Serviços	43.341.196,00	7,23%
Subsídios E Transferências Correntes	109.037,00	0,02%
Despesas De Capital	2.000.000,00	0,33%
Investimentos	2.000.000,00	0,33%
Unidade Orçamental / Natureza	Valor	%
Direcção Prov.De Educação, Ciência E Tecnologia/Namibe	9.689.866.246,00	100,00%
Despesas Correntes	9.686.556.289,00	99,97%
Despesas Com O Pessoal	8.398.092.197,00	86,67%
Contribuições Do Empregador	566.690.093,00	5,85%
Despesas Em Bens E Serviços	721.512.539,00	7,45%
Subsídios E Transferências Correntes	261.460,00	0,00%
Despesas De Capital	3.309.957,00	0,03%
Investimentos	3.309.957,00	0,03%
Unidade Orçamental / Natureza	Valor	%
Direcção Provincial De Saúde Do Namibe	1.933.792.246,00	100,00%
Despesas Correntes	1.927.699.246,00	99,68%
Despesas Com O Pessoal	1.295.948.224,00	67,02%
Contribuições Do Empregador	108.013.120,00	5,59%
Despesas Em Bens E Serviços	523.737.902,00	27,08%
Despesas De Capital	6.093.000,00	0,32%
Investimentos	6.093.000,00	0,32%
Unidade Orçamental / Natureza	Valor	%
Governo Provincial Do Namibe	6.462.452.591,00	100,00%
Despesas Correntes	3.180.703.833,00	49,22%
Despesas Com O Pessoal	1.030.059.066,00	15,94%
Contribuições Do Empregador	74.712.938,00	1,16%
Despesas Em Bens E Serviços	1.733.279.588,00	26,82%
Subsídios E Transferências Correntes	342.652.241,00	5,30%
Despesas De Capital	3.281.748.758,00	50,78%
Investimentos	3.281.748.758,00	50,78%
Unidade Orçamental / Natureza	Valor	%
Hospital Provincial Do Namibe	679.430.739,00	100,00%
Despesas Correntes	674.253.239,00	99,24%
Despesas Com O Pessoal	469.082.040,00	69,04%
Contribuições Do Empregador	20.357.067,00	3,00%
Despesas Em Bens E Serviços	184.814.132,00	27,20%
Despesas De Capital	5.177.500,00	0,76%
Investimentos	5.177.500,00	0,76%

DOTAÇÃO ORÇAMENTAL POR ORGÃO

Órgão: Governo Provincial Da Huila

DESPESAS POR NATUREZA ECONÓMICA

Natureza	Valor	%
Total Geral:	58.063.282.668,00	100,00%
Despesas Correntes	48.182.696.591,00	82,98%
Despesas Com O Pessoal	33.555.691.094,00	57,79%
Despesas Com O Pessoal Civil	33.555.691.094,00	57,79%
Contribuições Do Empregador	2.436.099.488,00	4,20%
Contribuições Do Empregador Para A Segurança Social	2.436.099.488,00	4,20%
Despesas Em Bens E Serviços	10.091.150.166,00	17,38%
Bens	5.433.028.604,00	9,36%
Serviços	4.658.121.562,00	8,02%
Subsídios E Transferências Correntes	2.099.755.843,00	3,62%
Transferências Correntes	2.099.755.843,00	3,62%
Despesas De Capital	9.880.586.077,00	17,02%
Investimentos	9.779.136.182,00	16,84%
Aquisição De Bens De Capital Fixo	9.779.136.182,00	16,84%
Outras Despesas De Capital	101.449.895,00	0,17%

DESPESAS POR FUNÇÃO

Função	Valor	%
Total Geral:	58.063.282.668,00	100,00%
Serviços Públicos Gerais	8.664.358.228,00	14,92%
Órgãos Executivos	8.664.358.228,00	14,92%
Educação	28.505.846.684,00	49,09%
Ensino Primário	25.201.892.865,00	43,40%
Ensino Secundário	1.982.412.164,00	3,41%
Serviços Subsidiários À Educação	518.950.000,00	0,89%
Ensino Técnico-Profissional	802.591.655,00	1,38%
Saúde	11.722.453.781,00	20,19%
Serviços Hospitalares Gerais	3.871.319.522,00	6,67%
Serviços De Centros Médicos E De Maternidade	3.045.156.649,00	5,24%
Serviços De Saúde Pública	4.805.977.610,00	8,28%
Protecção Social	1.476.686.711,00	2,54%
Velhice	32.311.188,00	0,06%
Sobrevivência	1.444.375.523,00	2,49%
Habitação E Serviços Comunitários	7.526.777.590,00	12,96%
Desenvolvimento Habitacional	3.941.361.201,00	6,79%
Abastecimento De Água	1.145.037.549,00	1,97%
Infra-Estrutura Urbana	2.440.378.840,00	4,20%
Assuntos Económicos	167.159.674,00	0,29%
Agricultura, Sicultura, Pesca E Caça	19.000.000,00	0,03%
Agricultura	18.000.000,00	0,03%
Sicultura	666.667,00	0,00%
Pesca E Caça	333.333,00	0,00%
Transportes	55.100.000,00	0,09%
Transporte Rodoviário	55.100.000,00	0,09%
Combustíveis E Energia	2.007.020,00	0,00%
Electricidade	2.007.020,00	0,00%
Assuntos Económicos Gerais, Comerciais E Laborais	91.052.654,00	0,16%

DOTAÇÃO ORÇAMENTAL POR ORGÃO

DESPESAS POR PROGRAMA

Programa	Valor	%
Total Geral:	58.063.282.668,00	100,00%
Actividade Permanente	44.894.091.994,00	77,32%
Prog.De Exp.Da Capacid.De Prod.E Trans.De Energia Eléctrica	2.007.020,00	0,00%
Prog.De Reab.E Const.De Infra-Estrut.De Transp.Rodoviário	1.058.937.500,00	1,82%
Programa De Desenv. Do Ensino Primário E Secundário	2.470.515.800,00	4,25%
Programa De Fomento Da Actividade Produtiva Agrícola	18.000.000,00	0,03%
Programa De Promoção Do Programa De Habitação Social	3.941.361.201,00	6,79%
Programa Integrado De Desen.Rural E Combate A Pobreza	5.208.294.055,00	8,97%
Programa Água Para Todos	470.075.098,00	0,81%

DESPESAS DE FUNCIONAMENTO E DE APOIO AO DESENVOLVIMENTO

Projecto / Actividade	Valor	%
Total Geral:	47.898.829.604,00	100,00%
Admin.E Gestão Dos Assuntos Do Estado E Governamentais A Nível Provincial	9.574.210.141,00	19,99%
Administração E Gestão Dos Serviços De Assistência Social	32.311.188,00	0,07%
Cuidados Primários De Saúde	2.246.860.000,00	4,69%
Feira Anual Da Cultura E Do Conhecimento/Huíla	185.596.000,00	0,39%
Festival Regional De Teatro/Huíla	30.000.000,00	0,06%
Manutenção E Reflorestamento De Zonas Verdes/Huíla	80.000.000,00	0,17%
Merenda Escolar	518.950.000,00	1,08%
Mobilização Social - Cidades Limpas	142.980.010,00	0,30%
Operacionalização Das Infraestruturas Institucionais	95.947.600,00	0,20%
Prestação De Serviços De Educação	25.516.380.884,00	53,27%
Prestação De Serviços De Saúde E Saúde Pública	9.475.593.781,00	19,78%

PROGRAMA DE INVESTIMENTOS PÚBLICOS

Município / Projecto / Actividade	Total
Total Geral:	10.164.453.064,00
Caconda	167.812.926,00
Projecto Água Para Todos Caconda Pcp	40.000.000,00
Construção De Infraestrutura De Microfomento Caconda- Pcp	6.503.761,00
Construção Infraestruturas Sociais -Caconda Pcp	121.309.165,00
Cacula	142.165.464,00
Construção De 100 Casas No Município Da Cacula/Huíla	10.161.201,00
Projecto Água Para Todos Cacula Pcp	40.000.000,00
Construção De Infraestrutura De Microfomento Cacula- Pcp	6.503.761,00
Construção Infraestruturas Sociais -Cacula Pcp	85.500.502,00
Caluquembe	167.812.926,00
Projecto Água Para Todos Caluquembe Pcp	40.000.000,00
Construção De Infraestrutura De Microfomento Caluquembe- Pcp	6.503.761,00
Construção Infraestruturas Sociais -Caluquembe Pcp	121.309.165,00
Chibia	168.146.259,00
Projecto Água Para Todos Chibia Pcp	40.000.000,00
Construção De Infraestrutura De Microfomento Chibia- Pcp	6.503.761,00
Construção Infraestruturas Sociais -Chibia Pcp	121.309.165,00
Construção Da Represa De N'Ompombo(Chibia)/Huíla	333.333,00
Chicomba	134.351.617,00
Construção Da Microturbina De Chicomba	2.007.020,00

DOTAÇÃO ORÇAMENTAL POR ORGÃO	
PROGRAMA DE INVESTIMENTOS PÚBLICOS	
Município / Projecto / Actividade	Total
Projecto Água Para Todos Chicomba Pcp	40.000.000,00
Construção De Infraestrutura De Microfomento Chicomba- Pcp	6.503.761,00
Construção Infraestruturas Sociais -Chicomba Pcp	85.507.502,00
Construção Da Microturbina De Chicomba - Açude E Equipamentos	333.334,00
Chipindo	167.812.926,00
Projecto Água Para Todos Chipindo Pcp	40.000.000,00
Construção De Infraestrutura De Microfomento Chipindo - Pcp	6.503.761,00
Construção Infraestruturas Sociais -Chipindo Pcp	121.309.165,00
Cuvango	139.011.263,00
Projecto Água Para Todos Cuvango Pcp	40.000.000,00
Construção De Infraestrutura De Microfomento Cuvango - Pcp	6.503.761,00
Construção Infraestruturas Sociais -Cuvango Pcp	92.507.502,00
Gambos	246.966.713,00
Projecto Água Para Todos Gambos Pcp	40.000.000,00
Construção De Infraestrutura De Microfomento Gambos - Pcp	6.503.761,00
Construção Infraestruturas Sociais -Gambos Pcp	85.500.501,00
Construção Da Represa Da Embala Do Rei Dos Gambos/Huíla - Estiagem	114.962.451,00
Humpata	562.011.263,00
Projecto Água Para Todos Humpata Pcp	40.000.000,00
Construção E Apetrechamento Escola 24 Salas - Palanca Humpata/Huíla	430.000.000,00
Construção De Infraestrutura De Microfomento Humpata- Pcp	6.503.761,00
Construção Infraestruturas Sociais -Humpata Pcp	85.507.502,00
Jamba	132.011.263,00
Projecto Água Para Todos Jamba Pcp	40.000.000,00
Construção De Infraestrutura De Microfomento Jamba- Pcp	6.503.761,00
Construção Infraestruturas Sociais -Jamba Pcp	85.507.502,00
Lubango	3.143.372.993,00
Projecto Água Para Todos Lubango Pcp	40.000.000,00
Construção E Apetrechamento Escola 24 Salas Lubango (Mapunda)/Huila	344.000.000,00
Construção E Apetrechamento Escola 24 Salas Mitcha Lubango/Huíla	430.000.000,00
Construção E Apetrechamento Escola 24 Salas Tchioco(Lubango)/Huila	344.000.000,00
Construção De Infraestrutura De Microfomento Lubango - Pcp	6.503.761,00
Reabilitação E Construção De 4 Chimpacas Na Província Da Huila	18.000.000,00
Reabilitação Estrada Banco Sol Santo Antonio - Ferrovía Lubango/Huíla	55.100.000,00
Reabilitação Troço Estrada Rotunda João Almeida - Nduva Lubango/Huíla	362.282.500,00
Reabilitação Troço Estrada Subestação- Linha Férrea Lubango /Huila	151.525.000,00
Construção Infraestruturas Sociais -Lubango Pcp	139.007.501,00
Construção Troço B Acesso Centralidade Eiva Lubango/Huíla	490.030.000,00
Abertura De 60 Furos De Água Na Província Da Huila	270.075.098,00
Ampliação Do Instituto Politécnico Arimba Lubango/Huíla	492.515.800,00
Construção Da Represa Da Arimba(Lubango)/Huila	333.333,00
Matala	597.812.926,00
Projecto Água Para Todos Matala Pcp	40.000.000,00
Construção E Apetrechamento Escola 24 Salas Sede Matala/Huíla	430.000.000,00
Construção De Infraestrutura De Microfomento Matala- Pcp	6.503.761,00
Construção Infraestruturas Sociais -Matala Pcp	121.309.165,00

DOTAÇÃO ORÇAMENTAL POR ORGÃO

PROGRAMA DE INVESTIMENTOS PÚBLICOS

Município / Projecto / Actividade	Total
Quilengues	131.953.262,00
Projecto Água Para Todos Quilengues Pcp	40.000.000,00
Construção De Infraestrutura De Microfomento Quilengues - Pcp	6.503.761,00
Construção Infraestruturas Sociais -Quilengues Pcp	85.449.501,00
Quipungo	132.011.263,00
Projecto Água Para Todos Quipungo Pcp	40.000.000,00
Construção De Infraestrutura De Microfomento Quipungo - Pcp	6.503.761,00
Construção Infraestruturas Sociais -Quipungo Pcp	85.507.502,00
Vários Municípios-Huíla	4.131.200.000,00
Programa Água Para Todos Huíla 2015	200.000.000,00
Construção De Infra-Estruturas 200 Fogos Huíla 2015	3.931.200.000,00

DESPESAS DE NATUREZA POR UNIDADE ORÇAMENTAL

Unidade Orçamental / Natureza	Valor	%
Administração Municipal Da Chibia	845.454.236,00	100,00%
Despesas Correntes	670.787.910,00	79,34%
Despesas Com O Pessoal	150.000.000,00	17,74%
Contribuições Do Empregador	5.400.528,00	0,64%
Despesas Em Bens E Serviços	515.387.382,00	60,96%
Despesas De Capital	174.666.326,00	20,66%
Investimentos	174.666.326,00	20,66%
Unidade Orçamental / Natureza	Valor	%
Administração Municipal Da Humpata	861.416.127,00	100,00%
Despesas Correntes	722.551.464,00	83,88%
Despesas Com O Pessoal	154.967.247,00	17,99%
Contribuições Do Empregador	11.109.347,00	1,29%
Despesas Em Bens E Serviços	555.474.870,00	64,48%
Subsídios E Transferências Correntes	1.000.000,00	0,12%
Despesas De Capital	138.864.663,00	16,12%
Investimentos	138.864.663,00	16,12%
Unidade Orçamental / Natureza	Valor	%
Administração Municipal Da Jamba	754.266.318,00	100,00%
Despesas Correntes	615.401.655,00	81,59%
Despesas Com O Pessoal	160.210.356,00	21,24%
Contribuições Do Empregador	12.083.874,00	1,60%
Despesas Em Bens E Serviços	442.411.905,00	58,65%
Subsídios E Transferências Correntes	695.520,00	0,09%
Despesas De Capital	138.864.663,00	18,41%
Investimentos	138.864.663,00	18,41%
Unidade Orçamental / Natureza	Valor	%
Administração Municipal Da Matala	965.826.111,00	100,00%
Despesas Correntes	791.159.785,00	81,92%
Despesas Com O Pessoal	159.287.460,00	16,49%
Contribuições Do Empregador	10.668.726,00	1,10%

DOTAÇÃO ORÇAMENTAL POR ORGÃO		
DESPESAS DE NATUREZA POR UNIDADE ORÇAMENTAL		
Unidade Orçamental / Natureza	Valor	%
Despesas Em Bens E Serviços	620.119.501,00	64,21%
Subsídios E Transferências Correntes	1.084.098,00	0,11%
Despesas De Capital	174.666.326,00	18,08%
Investimentos	174.666.326,00	18,08%
Unidade Orçamental / Natureza	Valor	%
Administração Municipal De Caconda	805.023.327,00	100,00%
Despesas Correntes	630.357.001,00	78,30%
Despesas Com O Pessoal	152.041.450,00	18,89%
Contribuições Do Empregador	10.903.983,00	1,35%
Despesas Em Bens E Serviços	467.411.568,00	58,06%
Despesas De Capital	174.666.326,00	21,70%
Investimentos	174.666.326,00	21,70%
Unidade Orçamental / Natureza	Valor	%
Administração Municipal De Cacula	796.307.652,00	100,00%
Despesas Correntes	657.449.989,00	82,56%
Despesas Com O Pessoal	172.274.954,00	21,63%
Contribuições Do Empregador	8.242.716,00	1,04%
Despesas Em Bens E Serviços	476.932.319,00	59,89%
Despesas De Capital	138.857.663,00	17,44%
Investimentos	138.857.663,00	17,44%
Unidade Orçamental / Natureza	Valor	%
Administração Municipal De Caluquembe	753.053.915,00	100,00%
Despesas Correntes	578.387.589,00	76,81%
Despesas Com O Pessoal	158.859.986,00	21,10%
Contribuições Do Empregador	12.775.269,00	1,70%
Despesas Em Bens E Serviços	406.486.626,00	53,98%
Subsídios E Transferências Correntes	265.708,00	0,04%
Despesas De Capital	174.666.326,00	23,19%
Investimentos	174.666.326,00	23,19%
Unidade Orçamental / Natureza	Valor	%
Administração Municipal De Chicomba	692.749.873,00	100,00%
Despesas Correntes	553.885.210,00	79,95%
Despesas Com O Pessoal	127.918.079,00	18,47%
Contribuições Do Empregador	12.635.126,00	1,82%
Despesas Em Bens E Serviços	411.982.005,00	59,47%
Subsídios E Transferências Correntes	1.350.000,00	0,19%
Despesas De Capital	138.864.663,00	20,05%
Investimentos	138.864.663,00	20,05%
Unidade Orçamental / Natureza	Valor	%
Administração Municipal De Chipindo	748.429.702,00	100,00%
Despesas Correntes	573.763.376,00	76,66%
Despesas Com O Pessoal	115.659.892,00	15,45%
Contribuições Do Empregador	5.271.484,00	0,70%
Despesas Em Bens E Serviços	452.559.897,00	60,47%

DOTAÇÃO ORÇAMENTAL POR ORGÃO		
DESPESAS DE NATUREZA POR UNIDADE ORÇAMENTAL		
Unidade Orçamental / Natureza	Valor	%
Subsídios E Transferências Correntes	272.103,00	0,04%
Despesas De Capital	174.666.326,00	23,34%
Investimentos	174.666.326,00	23,34%
Unidade Orçamental / Natureza	Valor	%
Administração Municipal De Cuvango	836.614.994,00	100,00%
Despesas Correntes	690.750.331,00	82,56%
Despesas Com O Pessoal	138.265.386,00	16,53%
Contribuições Do Empregador	9.798.718,00	1,17%
Despesas Em Bens E Serviços	540.686.227,00	64,63%
Subsídios E Transferências Correntes	2.000.000,00	0,24%
Despesas De Capital	145.864.663,00	17,44%
Investimentos	145.864.663,00	17,44%
Unidade Orçamental / Natureza	Valor	%
Administração Municipal De Quilengues	734.749.759,00	100,00%
Despesas Correntes	595.943.097,00	81,11%
Despesas Com O Pessoal	173.500.177,00	23,61%
Contribuições Do Empregador	10.681.200,00	1,45%
Despesas Em Bens E Serviços	411.209.576,00	55,97%
Subsídios E Transferências Correntes	552.144,00	0,08%
Despesas De Capital	138.806.662,00	18,89%
Investimentos	138.806.662,00	18,89%
Unidade Orçamental / Natureza	Valor	%
Administração Municipal De Quipungo	687.429.787,00	100,00%
Despesas Correntes	548.565.124,00	79,80%
Despesas Com O Pessoal	117.143.652,00	17,04%
Contribuições Do Empregador	11.241.731,00	1,64%
Despesas Em Bens E Serviços	419.694.087,00	61,05%
Subsídios E Transferências Correntes	485.654,00	0,07%
Despesas De Capital	138.864.663,00	20,20%
Investimentos	138.864.663,00	20,20%
Unidade Orçamental / Natureza	Valor	%
Administração Municipal Do Lubango	1.161.813.866,00	100,00%
Despesas Correntes	969.449.204,00	83,44%
Despesas Com O Pessoal	482.316.238,00	41,51%
Contribuições Do Empregador	26.614.273,00	2,29%
Despesas Em Bens E Serviços	459.644.750,00	39,56%
Subsídios E Transferências Correntes	873.943,00	0,08%
Despesas De Capital	192.364.662,00	16,56%
Investimentos	192.364.662,00	16,56%
Unidade Orçamental / Natureza	Valor	%
Administração Municipal Dos Gambos	866.709.567,00	100,00%
Despesas Correntes	727.851.905,00	83,98%
Despesas Com O Pessoal	128.532.246,00	14,83%
Contribuições Do Empregador	9.250.027,00	1,07%

DOTAÇÃO ORÇAMENTAL POR ORGÃO

DESPESAS DE NATUREZA POR UNIDADE ORÇAMENTAL

Unidade Orçamental / Natureza	Valor	%
Despesas Em Bens E Serviços	589.822.775,00	68,05%
Subsídios E Transferências Correntes	246.857,00	0,03%
Despesas De Capital	138.857.662,00	16,02%
Investimentos	138.857.662,00	16,02%
Unidade Orçamental / Natureza	Valor	%
Direcção Prov.De Educação, Ciência E Tecnologia/Huíla	22.610.580.159,00	100,00%
Despesas Correntes	22.610.580.159,00	100,00%
Despesas Com O Pessoal	20.080.259.074,00	88,81%
Contribuições Do Empregador	1.506.342.121,00	6,66%
Despesas Em Bens E Serviços	872.218.755,00	3,86%
Subsídios E Transferências Correntes	151.760.209,00	0,67%
Unidade Orçamental / Natureza	Valor	%
Direcção Provincial Da Saúde Da Huíla	4.717.086.307,00	100,00%
Despesas Correntes	4.717.086.307,00	100,00%
Despesas Com O Pessoal	4.253.322.145,00	90,17%
Contribuições Do Empregador	358.995.831,00	7,61%
Despesas Em Bens E Serviços	103.382.259,00	2,19%
Subsídios E Transferências Correntes	1.386.072,00	0,03%
Unidade Orçamental / Natureza	Valor	%
Governo Provincial Da Huíla	16.995.817.951,00	100,00%
Despesas Correntes	9.298.773.468,00	54,71%
Despesas Com O Pessoal	5.215.929.993,00	30,69%
Contribuições Do Empregador	327.895.755,00	1,93%
Despesas Em Bens E Serviços	1.834.689.215,00	10,79%
Subsídios E Transferências Correntes	1.920.258.505,00	11,30%
Despesas De Capital	7.697.044.483,00	45,29%
Investimentos	7.595.594.588,00	44,69%
Outras Despesas De Capital	101.449.895,00	0,60%
Unidade Orçamental / Natureza	Valor	%
Hospital De Caluquembe	415.659.613,00	100,00%
Despesas Correntes	415.659.613,00	100,00%
Despesas Com O Pessoal	371.859.305,00	89,46%
Contribuições Do Empregador	6.839.154,00	1,65%
Despesas Em Bens E Serviços	36.940.475,00	8,89%
Subsídios E Transferências Correntes	20.679,00	0,00%
Unidade Orçamental / Natureza	Valor	%
Hospital Provincial Da Huíla	1.574.612.479,00	100,00%
Despesas Correntes	1.574.612.479,00	100,00%
Despesas Com O Pessoal	1.036.811.869,00	65,85%
Contribuições Do Empregador	63.986.253,00	4,06%
Despesas Em Bens E Serviços	456.310.006,00	28,98%
Subsídios E Transferências Correntes	17.504.351,00	1,11%
Unidade Orçamental / Natureza	Valor	%
Instituto Médio Agrário Do Tchivinguiro	239.680.925,00	100,00%
Unidade Orçamental / Natureza	Valor	%
Despesas Correntes	239.680.925,00	100,00%
Despesas Com O Pessoal	206.531.585,00	86,17%
Contribuições Do Empregador	15.363.372,00	6,41%
Despesas Em Bens E Serviços	17.785.968,00	7,42%

DOTAÇÃO ORÇAMENTAL POR ORGÃO

Órgão: Governo Provincial Do Cunene

DESPESAS POR NATUREZA ECONÓMICA

Natureza	Valor	%
Total Geral:	26.686.460.826,00	100,00%
Despesas Correntes	19.285.584.726,00	72,27%
Despesas Com O Pessoal	10.583.391.094,00	39,66%
Despesas Com O Pessoal Civil	10.583.391.094,00	39,66%
Contribuições Do Empregador	795.984.797,00	2,98%
Contribuições Do Empregador Para A Segurança Social	795.984.797,00	2,98%
Despesas Em Bens E Serviços	7.018.409.077,00	26,30%
Bens	2.897.866.087,00	10,86%
Serviços	4.120.542.990,00	15,44%
Subsídios E Transferências Correntes	887.799.758,00	3,33%
Transferências Correntes	887.799.758,00	3,33%
Despesas De Capital	7.400.876.100,00	27,73%
Investimentos	7.400.876.100,00	27,73%
Aquisição De Bens De Capital Fixo	7.400.876.100,00	27,73%

DESPESAS POR FUNÇÃO

Função	Valor	%
Total Geral:	26.686.460.826,00	100,00%
Serviços Públicos Gerais	4.440.402.752,00	16,64%
Órgãos Executivos	4.351.558.659,00	16,31%
Serviços Públicos Gerais De Investig.E Desenvolvimento	88.844.093,00	0,33%
Segurança E Ordem Pública	1.162.782.061,00	4,36%
Serviços De Protecção Civil	1.162.782.061,00	4,36%
Educação	9.697.841.641,00	36,34%
Ensino Primário	710.405.549,00	2,66%
Ensino Secundário	8.123.614.161,00	30,44%
Serviços Subsidiários À Educação	236.950.000,00	0,89%
Ensino Técnico-Profissional	626.871.931,00	2,35%
Saúde	5.156.244.794,00	19,32%
Serviços Hospitalares Gerais	2.571.101.572,00	9,63%
Serviços De Centros Médicos E De Maternidade	1.031.310.000,00	3,86%
Serviços De Saúde Pública	1.553.833.222,00	5,82%
Protecção Social	590.618.167,00	2,21%
Família E Infância	25.000.000,00	0,09%
Sobrevivência	565.618.167,00	2,12%
Habitação E Serviços Comunitários	3.554.142.798,00	13,32%
Desenvolvimento Habitacional	845.596.000,00	3,17%
Abastecimento De Água	840.000.000,00	3,15%
Desenvolvimento Comunitário	90.000.000,00	0,34%
Infra-Estrutura Urbana	1.778.546.798,00	6,66%
Recreação, Cultura E Religião	534.913.846,00	2,00%
Serviços Recreativos E Desportivos	423.347.180,00	1,59%
Serviços Religiosos E Outros Serviços À Comunidade	111.566.666,00	0,42%
Assuntos Económicos	1.437.014.767,00	5,38%
Agricultura, Sicultura, Pesca E Caça	1.050.489.108,00	3,94%
Agricultura	1.050.489.108,00	3,94%
Transportes	232.000.000,00	0,87%

DOTAÇÃO ORÇAMENTAL POR ORGÃO

DESPESAS POR PROGRAMA

Programa	Valor	%
Total Geral:	26.686.460.826,00	100,00%
Actividade Permanente	17.148.314.465,00	64,26%
Dívida Publica	1.000.000,00	0,00%
Prog.De Apoio Às Inst.De Acolhim.De Crianças E Pes. Idosas	18.000.000,00	0,07%
Prog.De Estruturação Do Povoamento E Ordenam.Do Território	7.000.000,00	0,03%
Prog.De Exp.Da Capacid.De Prod.E Trans.De Energia Eléctrica	125.483.360,00	0,47%
Prog.De Melh.Das Cond.De Vida Dos Ex-Militares E S/Famílias	10.000.000,00	0,04%
Prog.De Prest. De Cuidados Primários E Assist. Hospitalar	27.354.366,00	0,10%
Prog.De Reab.E Const.De Infra-Estrut.De Transp.Rodoviário	746.000.000,00	2,80%
Prog.De Recup.E Moderniz.De Infraest.Aer.E Do Transp. Aéreo	200.000.000,00	0,75%
Prog.Nac.De Const.De Infraest.Administrativas E Autárquicas	1.568.465.660,00	5,88%
Programa De Apoio E Fomento Da Produção Animal	500.000.000,00	1,87%
Programa De Apoio Social	42.027.399,00	0,16%
Programa De Apoio À Pesca Artesanal	27.000.000,00	0,10%
Programa De Capacitação Institucional	225.344.093,00	0,84%
Programa De Combate Às Grandes Endemias	51.674.441,00	0,19%
Programa De Desenv. Do Ensino Primário E Secundário	612.771.500,00	2,30%
Programa De Desenvolvimento Comunitário	10.000.000,00	0,04%
Programa De Desenvolvimento Da Agricultura Comercial	50.500.000,00	0,19%
Programa De Desenvolvimento Da Aquicultura	242.481.308,00	0,91%
Programa De Desenvolvimento E Promoção Do Desporto	423.347.180,00	1,59%
Programa De Educação E Capacitação P/Gestão Ambiental	7.000.000,00	0,03%
Programa De Fomento Da Actividade Produtiva Agrícola	240.507.800,00	0,90%
Programa De Gestão E Ampliação Da Rede Sanitária	141.237.327,00	0,53%
Programa De Melhoria Da Qualidade Dos Serviços De Saúde	353.670.000,00	1,33%
Programa De Prom., Fomento E Desenv. Da Activ. Económica	50.000.000,00	0,19%
Programa De Promoção Do Programa De Habitação Social	745.596.000,00	2,79%
Programa De Reforma Da Governação Local	23.500.000,00	0,09%
Programa Integrado De Desen.Rural E Combate A Pobreza	2.382.685.927,00	8,93%
Programa Participativo De Gestao Ambiental	30.000.000,00	0,11%
Programa Água Para Todos	600.000.000,00	2,25%
Reservas	75.500.000,00	0,28%

DESPESAS DE FUNCIONAMENTO E DE APOIO AO DESENVOLVIMENTO

Projecto / Actividade	Valor	%
Total Geral:	20.006.427.162,00	100,00%
Abastecimento Logístico-Pacote De Medicamentos	78.854.366,00	0,39%
Admin.E Gestão Dos Assuntos Do Estado E Governamentais A Nível Provincial	4.304.928.963,00	21,52%
Apoio Logístico Aos Ex-Militares Deficientes De Guerra	10.000.000,00	0,05%
Aquis. De 12 Sistemas De Energ. Solar P/ Os Postos De Saúde/Ombadja	15.003.360,00	0,07%
Aquis. De 20 Pivôs Irrigaç. Ao Longo Margem Rios Cunene E Cuvelai	125.800.000,00	0,63%
Aquis. De 200 Kits P/O Foment. Da Pesca Artesanal No Rio Cunene	27.000.000,00	0,13%
Aquis. De 22 Juntas De Gado P/ Apoiar Famílias Carenciadas/Namacunde	22.481.308,00	0,11%
Aquis. De 250 Reservatórios Plást. De Água De 10 Mil Litros/Cunene	75.500.000,00	0,38%
Aquis. De 26 Camiões Cisternas De 20 Mil Lit. De Água P/ Mun./Cunene	200.000.000,00	1,00%
Aquis. De 4 Camiões Com Atrelado Tipo Man/Cuanhama	32.000.000,00	0,16%
Aquis. De 45 Tratores E Alfaias P/ Associc. De Camponeses/Cunene	210.000.000,00	1,05%
Aquis. De 6 Unidades Móveis De Saúde Para A Província/Cunene	141.237.327,00	0,71%

DOTAÇÃO ORÇAMENTAL POR ORGÃO		
DESPESAS DE FUNCIONAMENTO E DE APOIO AO DESENVOLVIMENTO		
Projecto / Actividade	Valor	%
Aquis. De 20 Geradores De 250 Kva Para As Sedes Comunais/Cunene	110.480.000,00	0,55%
Assistência Técnica As Acções Promoção Prod. Agrícola/ Cunene	50.500.000,00	0,25%
Campanha De Sensibilização Ambiental /Cunene	7.000.000,00	0,03%
Campanha De Vacinação De Gado	50.000.000,00	0,25%
Comemorações Do 11 De Novembro-Dia Da Independência Nacional	25.680.000,00	0,13%
Comemorações Do 17 De Setembro-Dia Do Heroi Nacional	8.000.000,00	0,04%
Comemorações Do 4 De Abril	8.000.000,00	0,04%
Comemorações Do 4 De Fevereiro	8.000.000,00	0,04%
Cuidados Primários De Saúde	962.940.000,00	4,81%
Efemérides E Datas Comemorativas	50.000.000,00	0,25%
Fomento Á Prod. Da Mandioc. E Batat. Doce Em Ombandja E Cuvelai/Cunene	10.000.000,00	0,05%
Formação De Agentes Comunitários Sobre Tratamento De Gado/Cunene	10.000.000,00	0,05%
Implementação Do Sistema E Concessão De Terras /Cunene	7.000.000,00	0,03%
Instalação De Polígonos Florestais /Cunene	30.000.000,00	0,15%
Limpeza E Saneamento	293.747.460,00	1,47%
Massificação Do Desporto/Cunene	30.000.000,00	0,15%
Merenda Escolar	236.950.000,00	1,18%
Mobilização Social - Cidades Limpas	144.200.003,00	0,72%
Operacionalização Das Infraestruturas Institucionais	41.120.400,00	0,21%
Pear - Programa De Estudos De Elaboração Das Aldeias Rurais	13.000.000,00	0,06%
Pepdm - Prog. De Elaboração Dos Planos De Desenvolvimento Municipais	10.344.093,00	0,05%
Prageps: Prog. De Reforço E Apoio Ao Gep/S Provinciais E Municipais	7.000.000,00	0,03%
Prestação De Serviços De Educação	8.786.120.141,00	43,92%
Prestação De Serviços De Manutenção	62.000.000,00	0,31%
Prestação De Serviços De Saúde E Saúde Pública	3.586.365.300,00	17,93%
Programa Luta E Controlo De Endemias E Doenças Transmissíveis /Kunene	10.174.441,00	0,05%
Programa Assistencia Às Famílias Com Crianças Afectadas Hiv/Sida	43.000.000,00	0,21%
Programa De Reabilitação Das Infra-Estruturas Económicas Básicas	20.000.000,00	0,10%
Promoção E Realização De Feiras De Produção Local/Cunene	60.000.000,00	0,30%
Siigat- Sistema Integrado De Inform E Gestão Da Administração Do Território	82.000.000,00	0,41%
PROGRAMA DE INVESTIMENTOS PÚBLICOS		
Município / Projecto / Actividade	Total	
Total Geral:	6.680.033.664,00	
Cahama	539.866.880,00	
Construção Apetrechamento 1 Centro Saúde Para 30 Camas Em Otchindjau	67.720.000,00	
Projecto Água Para Todos Cahama Pcp	40.000.000,00	
Construção Infraestruturas Sociais - Cahama Pcp	123.007.501,00	
Construção De Infraestruturas De Microfomento Cahama - Pcp	6.979.379,00	
Construção 1 Escola I Ciclo Com 12 Salas Em Oshimolo Cunene	52.160.000,00	
Construção De 10 Chimpacas No Município Da Cahama Cunene	250.000.000,00	
Cuanhama	2.566.531.163,00	
Reabilitação Do Hospital Geral De Ondjiva	241.300.000,00	
Construção Da Sé Catedral De Ondjiva	111.566.666,00	
Construção Apetrechamento 1 Escola Iº Ciclo 24 Salas Na Caxila Ondjiva	110.000.000,00	
Construção Infraestruturas Sociais - Cuanhama Pcp	168.850.358,00	
Const. De Edif. Area Protocolar Do Aeroporto De Ondjiva / Cunene	1,00	

DOTAÇÃO ORÇAMENTAL POR ORGÃO

PROGRAMA DE INVESTIMENTOS PÚBLICOS

Município / Projecto / Actividade	Total
Const. Protecção Contra Enchentes Ondjiva-Gtoc/Ondjiva / Cunene	1.152.782.061,00
Const. Edifício Sede Gov. Provincial Do Cunene	85.283.397,00
Construção E Apetrechamento Da Escola Do 1º Ciclo Com 26 Salas Ondjiva	93.301.500,00
Projecto Água Para Todos Cuanhama Pcp	40.000.000,00
Construção De Infraestruturas De Microfomento Cuanhama - Pcp	10.100.000,00
Construção Pavilhão Desportivo No Palácio Em Ondjiva Cunene	393.347.180,00
Estudos Construção Infra-Estrutura Integradas De Omwongo 3 Em Ondjiva	30.000.000,00
Estudos Construção Infra-Estruturas Integradas Omwongo 4 Em Ondjiva	30.000.000,00
Construção Suite Presidencial Palácio Governo Ondjiva Cunene	100.000.000,00
Curoca	169.986.881,00
Projecto Água Para Todos Curoca Pcp	40.000.000,00
Construção Infraestruturas Sociais - Curoca Pcp	123.007.502,00
Construção De Infraestruturas De Microfomento Curoca - Pcp	6.979.379,00
Cuvelai	133.461.263,00
Ampliação E Apetrechamento Do Centro De Saúde No Kuvela Cubati	650.000,00
Projecto Água Para Todos Cuvelai Pcp	40.000.000,00
Construção Infraestruturas Sociais - Cuvelai Pcp	86.307.502,00
Construção De Infraestruturas De Microfomento Cuvelai- Pcp	6.503.761,00
Namacunde	430.401.262,00
Construção Apetrechamento 1 Escola Do 1º Ciclo 24 Salas Na Santa Clara	47.590.000,00
Construção Infraestruturas Sociais - Namacunde Pcp	86.307.501,00
Construção De Infraestruturas De Microfomento Namacunde- Pcp	6.503.761,00
Projecto Água Para Todos Namacunde Pcp	40.000.000,00
Construção De 10 Chimpacas No Município De Namacunde Cunene	250.000.000,00
Ombadja	451.648.880,00
Reabilitação Ampliação E Apetrechamento Do Hospital Do Chiulo	44.000.000,00
Projecto Água Para Todos Ombadja Pcp	40.000.000,00
Construção Infraestruturas Sociais - Ombadja Pcp	125.949.501,00
Construção De Infraestruturas De Microfomento Ombadja- Pcp	6.979.379,00
Construção1 Escola 12 Salas No Catequeiro Ombadja Cunene	71.720.000,00
Construção De 1 Escola Do 1º Ciclo 12 Salas Na Canganda Cunene	163.000.000,00
Vários Municípios-Cunene	1.599.137.335,00
Construção Do Edifício Das Direcções Provinciais Do Cunene	198.833.535,00
Const. 3 Edas Preparação 500 Ha De Terra P/ Cooperativas Agrícolas/Cunene	54.707.800,00
Programa Água Para Todos Cunene 2015	100.000.000,00
Construção De Infra-Estruturas 200 Fogos Cunene 2015	745.596.000,00
Abertura De 35 Furos De Água Na Província Do Cunene	500.000.000,00
Xangongo	789.000.000,00
Reabilitação Escola Do Ii Ciclo Com 12 Salas No Xangongo Cunene	75.000.000,00
Resselagem E Asfaltagem De Ruas Na Zona1 Em Xangongo Cunene	357.000.000,00
Resselagem E Asfaltagem De Ruas Na Zona2 Em Xangongo Cunene	357.000.000,00

DESPESAS DE NATUREZA POR UNIDADE ORÇAMENTAL

Unidade Orçamental / Natureza	Valor	%
Administração Municipal Da Cahama	922.030.103,00	100,00%
Despesas Correntes	745.189.823,00	80,82%

DOTAÇÃO ORÇAMENTAL POR ORGÃO

DESPESAS DE NATUREZA POR UNIDADE ORÇAMENTAL

Unidade Orçamental / Natureza	Valor	%
Despesas Com O Pessoal	306.243.185,00	33,21%
Contribuições Do Empregador	19.611.286,00	2,13%
Despesas Em Bens E Serviços	417.148.152,00	45,24%
Subsídios E Transferências Correntes	2.187.200,00	0,24%
Despesas De Capital	176.840.280,00	19,18%
Investimentos	176.840.280,00	19,18%
Unidade Orçamental / Natureza	Valor	%
Administração Municipal De Cuanhama	989.288.473,00	100,00%
Despesas Correntes	763.484.715,00	77,18%
Despesas Com O Pessoal	118.572.583,00	11,99%
Contribuições Do Empregador	16.462.566,00	1,66%
Despesas Em Bens E Serviços	628.386.766,00	63,52%
Subsídios E Transferências Correntes	62.800,00	0,01%
Despesas De Capital	225.803.758,00	22,82%
Investimentos	225.803.758,00	22,82%
Unidade Orçamental / Natureza	Valor	%
Administração Municipal De Curoca	662.361.688,00	100,00%
Despesas Correntes	485.521.407,00	73,30%
Despesas Com O Pessoal	78.455.159,00	11,84%
Contribuições Do Empregador	6.754.530,00	1,02%
Despesas Em Bens E Serviços	399.946.652,00	60,38%
Subsídios E Transferências Correntes	365.066,00	0,06%
Despesas De Capital	176.840.281,00	26,70%
Investimentos	176.840.281,00	26,70%
Unidade Orçamental / Natureza	Valor	%
Administração Municipal De Cuvelai	717.768.812,00	100,00%
Despesas Correntes	578.104.149,00	80,54%
Despesas Com O Pessoal	163.401.649,00	22,77%
Contribuições Do Empregador	15.883.383,00	2,21%
Despesas Em Bens E Serviços	398.819.117,00	55,56%
Despesas De Capital	139.664.663,00	19,46%
Investimentos	139.664.663,00	19,46%
Unidade Orçamental / Natureza	Valor	%
Administração Municipal De Namacunde	810.994.238,00	100,00%
Despesas Correntes	671.329.576,00	82,78%
Despesas Com O Pessoal	197.726.880,00	24,38%
Contribuições Do Empregador	9.959.982,00	1,23%
Despesas Em Bens E Serviços	463.630.714,00	57,17%
Subsídios E Transferências Correntes	12.000,00	0,00%
Despesas De Capital	139.664.662,00	17,22%
Investimentos	139.664.662,00	17,22%
Unidade Orçamental / Natureza	Valor	%
Administração Municipal De Ombadja	1.078.052.720,00	100,00%
Despesas Correntes	898.270.440,00	83,32%

DOTAÇÃO ORÇAMENTAL POR ORGÃO

DESPESAS DE NATUREZA POR UNIDADE ORÇAMENTAL

Unidade Orçamental / Natureza	Valor	%
Despesas Com O Pessoal	324.304.943,00	30,08%
Despesas Em Bens E Serviços	573.965.497,00	53,24%
Despesas De Capital	179.782.280,00	16,68%
Investimentos	179.782.280,00	16,68%
Unidade Orçamental / Natureza	Valor	%
Direcção Prov.De Educação, Ciência E Tecnologia/Cunene	7.576.983.050,00	100,00%
Despesas Correntes	7.555.983.050,00	99,72%
Despesas Com O Pessoal	6.331.107.483,00	83,56%
Contribuições Do Empregador	470.553.025,00	6,21%
Despesas Em Bens E Serviços	751.985.028,00	9,92%
Subsídios E Transferências Correntes	2.337.514,00	0,03%
Despesas De Capital	21.000.000,00	0,28%
Investimentos	21.000.000,00	0,28%
Unidade Orçamental / Natureza	Valor	%
Direcção Provincial Da Saúde Do Cunene	1.410.053.624,00	100,00%
Despesas Correntes	1.253.812.937,00	88,92%
Despesas Com O Pessoal	992.142.264,00	70,36%
Contribuições Do Empregador	72.456.142,00	5,14%
Despesas Em Bens E Serviços	189.179.693,00	13,42%
Subsídios E Transferências Correntes	34.838,00	0,00%
Despesas De Capital	156.240.687,00	11,08%
Investimentos	156.240.687,00	11,08%
Unidade Orçamental / Natureza	Valor	%
Governo Provincial Do Cunene	11.148.786.035,00	100,00%
Despesas Correntes	4.963.746.546,00	44,52%
Despesas Com O Pessoal	1.271.840.146,00	11,41%
Contribuições Do Empregador	140.077.009,00	1,26%
Despesas Em Bens E Serviços	2.669.041.051,00	23,94%
Subsídios E Transferências Correntes	882.788.340,00	7,92%
Despesas De Capital	6.185.039.489,00	55,48%
Investimentos	6.185.039.489,00	55,48%
Unidade Orçamental / Natureza	Valor	%
Hospital Provincial Do Cunene	1.370.142.083,00	100,00%
Despesas Correntes	1.370.142.083,00	100,00%
Despesas Com O Pessoal	799.596.802,00	58,36%
Contribuições Do Empregador	44.226.874,00	3,23%
Despesas Em Bens E Serviços	526.306.407,00	38,41%
Subsídios E Transferências Correntes	12.000,00	0,00%

DOTAÇÃO ORÇAMENTAL POR ORGÃO

Órgão: Governo Provincial Do Cuando-Cubango

DESPESAS POR NATUREZA ECONÓMICA

Natureza	Valor	%
Total Geral:	34.994.890.454,00	100,00%
Despesas Correntes	19.852.407.730,00	56,73%
Despesas Com O Pessoal	9.320.613.240,00	26,63%
Despesas Com O Pessoal Civil	9.320.613.240,00	26,63%
Contribuições Do Empregador	279.530.686,00	0,80%
Contribuições Do Empregador Para A Segurança Social	279.530.686,00	0,80%
Despesas Em Bens E Serviços	6.860.683.689,00	19,60%
Bens	3.363.682.663,00	9,61%
Serviços	3.497.001.026,00	9,99%
Subsídios E Transferências Correntes	3.391.580.115,00	9,69%
Transferências Correntes	3.391.580.115,00	9,69%
Despesas De Capital	15.142.482.724,00	43,27%
Investimentos	15.142.482.724,00	43,27%
Aquisição De Bens De Capital Fixo	15.142.482.724,00	43,27%

DESPESAS POR FUNÇÃO

Função	Valor	%
Total Geral:	34.994.890.454,00	100,00%
Serviços Públicos Gerais	5.010.510.287,00	14,32%
Órgãos Executivos	5.010.510.287,00	14,32%
Segurança E Ordem Pública	250.000.000,00	0,71%
Serviços Policiais	250.000.000,00	0,71%
Educação	8.714.803.029,00	24,90%
Ensino Pré-Escolar	674.456.455,00	1,93%
Ensino Primário	606.190.400,00	1,73%
Ensino Secundário	6.462.105.103,00	18,47%
Serviços Subsidiários À Educação	342.700.000,00	0,98%
Ensino Técnico-Profissional	629.351.071,00	1,80%
Saúde	5.573.236.493,00	15,93%
Serviços Hospitalares Gerais	2.541.053.078,00	7,26%
Serviços Hospitalares Especializados	119.076.822,00	0,34%
Serviços De Centros Médicos E De Maternidade	1.918.919.000,00	5,48%
Serviços De Saúde Pública	994.187.593,00	2,84%
Protecção Social	3.429.459.509,00	9,80%
Família E Infância	40.607.755,00	0,12%
Velhice	403.667.359,00	1,15%
Sobrevivência	2.985.184.395,00	8,53%
Habitação E Serviços Comunitários	8.954.910.142,00	25,59%
Desenvolvimento Habitacional	2.504.000.000,00	7,16%
Abastecimento De Água	1.378.235.842,00	3,94%
Saneamento Básico	1.480.000.000,00	4,23%
Infra-Estrutura Urbana	3.592.674.300,00	10,27%
Recreação, Cultura E Religião	1.288.118.770,00	3,68%
Serviços Culturais	265.000.000,00	0,76%
Serviços Recreativos E Desportivos	1.023.118.770,00	2,92%
Assuntos Económicos	1.626.170.142,00	4,65%
Agricultura, Sívicultura, Pesca E Caça	211.426.345,00	0,60%

DOTAÇÃO ORÇAMENTAL POR ORGÃO

DESpesas POR PROGRAMA

Programa	Valor	%
Total Geral:	34.994.890.454,00	100,00%
Actividade Permanente	16.792.870.810,00	47,99%
Prog. De Melhoría Do Sistema De Form. Técnico Profissional	300.000.000,00	0,86%
Prog.De Apoio Às Inst.De Acolhim.De Crianças E Pes. Idosas	5.067.359,00	0,01%
Prog.De Conserv.Da Biodiversidade E Áreas De Conservação	147.682.082,00	0,42%
Prog.De Des.E Estrut.Da Form.De Prof.E De Esp.Em Educação	8.740.682,00	0,02%
Prog.De Desen.Da Act.Com.E Das Infraest.Comerciais Básicas	100.000.000,00	0,29%
Prog.De Fomento Da Activ.Produtiva Da Industr.Transformadora	200.000.000,00	0,57%
Prog.De Implant.Do Sist.Nac.De Program.Culturais Municipais	19.267.897,00	0,06%
Prog.De Melh.Das Cond.De Vida Dos Ex-Militares E S/Famílias	41.853.174,00	0,12%
Prog.De Prest. De Cuidados Primários E Assist. Hospitalar	720.000.000,00	2,06%
Prog.De Reab.E Amp.Das Redes De Distrib.De Energ.Eléctrica	498.423.278,00	1,42%
Prog.De Reab.E Const.De Infraest.Marítimo-Portuárias	72.777.670,00	0,21%
Prog.De Reab.E Const.De Infra-Estrut.De Transp.Rodoviário	721.635.186,00	2,06%
Prog.De Reab.E Exp.Dos Sist Urbanos De Água E Saneamento	752.613.423,00	2,15%
Prog.De Recup.E Moderniz.De Infraest.Aer.E Do Transp. Aéreo	358.015.553,00	1,02%
Prog.Nac.De Const.De Infraest.Administrativas E Autárquicas	1.508.445.511,00	4,31%
Programa De Apoio Ao Desen.Da Actividade Turística	325.276.631,00	0,93%
Programa De Apoio E Fomento Da Produção Animal	65.395.295,00	0,19%
Programa De Construção E Reab.De Perímetros Irrigados	258.561.773,00	0,74%
Programa De Desenv. Do Ensino Primário E Secundário	1.688.049.246,00	4,82%
Programa De Desenvolvimento Comunitário	77.386.500,00	0,22%
Programa De Desenvolvimento E Promoção Do Desporto	1.023.118.770,00	2,92%
Programa De Divulg.E Promoção Do Potencial Turístico	107.989.102,00	0,31%
Programa De Fomento Da Actividade Produtiva Agrícola	211.091.696,00	0,60%
Programa De Incentivo Ao Empreendedorismo	1.000.000,00	0,00%
Programa De Melhoría Da Qualidade Dos Serviços De Saúde	783.283.055,00	2,24%
Programa De Ordenamento Do Território E Urbanismo	4.376.000.000,00	12,50%
Programa Integrado De Desen.Rural E Combate A Pobreza	3.331.438.941,00	9,52%
Programa Água Para Todos	100.000.000,00	0,29%
Programa.De Const.De Equipam.Sociais E Edifícios Públicos	398.906.820,00	1,14%

DESpesas DE FUNCIONAMENTO E DE APOIO AO DESENVOLVIMENTO

Projecto / Actividade	Valor	%
Total Geral:	19.606.873.102,00	100,00%
Ações De Fomento Da Produção Agropecuária	12.333.332,00	0,06%
Admin.E Gestão Dos Assuntos Do Estado E Governamentais A Nível Provincial	7.663.513.072,00	39,09%
Administração Gestão Política Comercial Desenvolvimento Do Comércio	2.866.620,00	0,01%
Apetrechamento Do Laboratório De Informática	2.866.020,00	0,01%
Apoio Ao Reassentamento Dos Ex-Milit. E Mutilados Guerra	1.245.419,00	0,01%
Aquisição De 4 Tractores E Inputs Agrícolas/Cuando-Cubango	24.687.698,00	0,13%
Aquisição De Equipamentos Diversos	14.238.024,00	0,07%
Assist. Téc. A Gestão Dos Rec. Do Gov. Provincial/Cuando Cubango	10.000.000,00	0,05%
Assistência A Pessoa Idosa Na Comunidade	5.067.359,00	0,03%
Campanha De Vacinação Animal	8.000.000,00	0,04%
Comemorações Do 4 De Abril	7.403.426,00	0,04%
Conservação Das Florestas	133.372.243,00	0,68%
Cuidados Primários De Saúde	1.444.410.000,00	7,37%

DOTAÇÃO ORÇAMENTAL POR ORGÃO		
DESPESAS DE FUNCIONAMENTO E DE APOIO AO DESENVOLVIMENTO		
Projecto / Actividade	Valor	%
Cultura, Desporto E Recreação	198.640.512,00	1,01%
Divulgação Do Exercício De Gestão Governativa	4.686.531,00	0,02%
Divulgação Do Potencial Turístico Da Provincia/C. Cubango	25.276.631,00	0,13%
Efemérides E Datas Comemorativas	75.790.264,00	0,39%
Form. Vet. Cont. Raiva, Doen. Infec. Contag. E Insp. De Prod. Animal/C.C	2.387.236,00	0,01%
Instalação De Escola De Campo/Cuando Cubango	8.740.682,00	0,04%
Manutenção De Diversas Infraestruturas De Saúde	126.479.839,00	0,65%
Manutenção De Diversas Infraestruturas Escolares	150.000.000,00	0,77%
Manutenção De Vias Rodoviárias	8.278.221,00	0,04%
Merenda Escolar	342.700.000,00	1,75%
Mobilização Social - Cidades Limpas	133.699.995,00	0,68%
Mobilização Social E Cidadania/Cuando - Cubango	6.166.666,00	0,03%
Monit. E Fiscaliz. Dos Parq. Nac. De Mavinga, Luengue E Luiana/C.C	10.426.025,00	0,05%
Operacionalização Das Infraestruturas Institucionais	61.680.600,00	0,31%
Prestação De Serviços De Educação	6.473.913.101,00	33,02%
Prestação De Serviços De Saúde E Saúde Pública	2.500.850.051,00	12,75%
Prog. De Massificação E Preserv. Da Cultura/Cuando Cubango	13.267.897,00	0,07%
Programa Bata Escolar/K-Kubango	3.080.000,00	0,02%
Projecto De Desenvolv. Da Cadeia De Pecuária Bovina/C. Cubango	47.008.059,00	0,24%
Prom. De Realiz. De Feiras De Livros, Discos E De Artesanato/C.Cubango	6.000.000,00	0,03%
Repovoamento Animal Bovino/Cuando Cubango	8.000.000,00	0,04%
Serviços De Assistência Social	40.607.755,00	0,21%
Serviços De Reabilitação Física	25.306.010,00	0,13%
Tradução Da Lei Base Do Ambiente Em Línguas Nac./ C. Cubango	3.883.814,00	0,02%
PROGRAMA DE INVESTIMENTOS PÚBLICOS		
Município / Projecto / Actividade	Total	
Total Geral:	15.388.017.352,00	
Calai	1.379.937.228,00	
Construção De Uma Escola De 16 Salas No Calai	59.144.000,00	
Construção De 1 Escola Com 6 Salas Na Localidade Do Cambundi No Calai	13.309.861,00	
Construção De 1 Escola Com 6 Salas Na Localidade Do Damo Damo No Calai	24.436.620,00	
Construção De 1 Escola Com 6 Salas Na Localidade Do Lutololo No Calai	24.436.620,00	
Construção Do Hospital Municipal Do Calai	392.390.001,00	
Construção Do Porto Fluvial Do Calai	33.407.200,00	
Projecto Água Para Todos Calai Pcp	40.000.000,00	
Construção E Apetrechamento Do Palácio Da Justiça No Calai.	375.000.000,00	
Construção Infraestruturas Sociais - Calai Pcp	121.309.166,00	
Construção De Infraestruturas De Microfomento Calai- Pcp	6.503.760,00	
Construção Do Aterro Sanitário No Calai	220.000.000,00	
Construção Do Cemitério Municipal Do Calai	70.000.000,00	
Cuangar	819.016.708,00	
Construção De 1 Escola Com 6 Salas Na Localidade Do Cambumbu No Cuangar	23.000.000,00	
Construção De 1 Escola Com 6 Salas Na Localidade Do Mussani No Cuangar	24.311.899,00	
Construção Do Porto Fluvial Do Savate	12.000.000,00	
Construção De 1 Escola Com 12 Salas Na Sede Municipal Do Cuangar	34.000.000,00	
Construção De 1 Escola Com 12 Salas No Savati Município Do Cuangar	65.100.759,00	

DOTAÇÃO ORÇAMENTAL POR ORGÃO

PROGRAMA DE INVESTIMENTOS PÚBLICOS

Município / Projecto / Actividade	Total
Construção Da Eda No Savate	28.592.788,00
Projecto Água Para Todos Cuangar Pcp	40.000.000,00
Construção Infraestruturas Sociais - Cuangar Pcp	85.507.502,00
Construção De Infraestruturas De Microfomento Cuangar- Pcp	6.503.760,00
Construção De 1 Centro De Saúde De Referencia No Cuangar.	200.000.000,00
Construção Do Aterro Sanitário No Cuangar	230.000.000,00
Construção Do Cemitério Municipal Do Cuangar	70.000.000,00
Cuchi	952.333.581,00
Construção De 1 Escola Com 6 Salas Na Localidade Do Mingungu No Cuchi	34.672.987,00
Construção De 1 Escola Com 6 Salas Na Sede Comunal Do Cutato No Cuchi	45.000.000,00
Construção De 1 Escola Com 6 Salas Na Aldeia Do Muleque Ponte No Cuchi	35.449.679,00
Construção De 1 Escola Com 6 Salas Na Comuna Do Tchinguandja No Cuchi	27.388.444,00
Construção E Apetrechamento Do Palácio E 1 Residência No Cuchi.	100.000.000,00
Projecto Água Para Todos Cuchi Pcp	40.000.000,00
Construção Infraestruturas Sociais - Cuchi Pcp	85.507.502,00
Construção De Infraestruturas De Microfomento Cuchi- Pcp	6.503.760,00
Construção Do Aterro Sanitário No Cuchi	220.000.000,00
Construção Do Centro De Saúde De Referência No Cuchi.	200.000.000,00
Construção De Infraestrutura Irrigado Do Cuchi	157.811.209,00
Cuilo	12.467.398,00
Construção De Uma Escola De 12 Salas No Cuchi	12.467.398,00
Cuito Cuanavale	1.503.369.266,00
Construção De Uma Escola De 12 Salas No Cuito Cuanavale	23.738.581,00
Construção De 1 Escola Com 6 Salas No Saminquití No Cuito Cuanavale	20.063.761,00
Construção De 1 Escola Com 6 Salas Satchingala No Cuito Cuanavale	11.753.999,00
Construção De 1 Biblioteca No Cuito Cuanavale	15.000.000,00
Construção Do Aterro Sanitário No Cuito Cuanavale	150.000.000,00
Construção Do Mercado Municipal Do Cuito Cuanavale	100.000.000,00
Construção Da Esquadra Da Polícia Municipal Do Cuito Cuanavale	250.000.000,00
Projecto Água Para Todos Cuito Cuanavale Pcp	40.000.000,00
Construção E Apetrechamento Do Edifício Kaza No Cuito Cuanavale.	165.000.000,00
Construção Infraestruturas Sociais - Cuito Cuanavale Pcp	121.309.165,00
Construção De Infraestruturas De Microfomento Cuito Cuanavale - Pcp	6.503.760,00
Construção De 1 Escola De Hotelaria E Turismo No Cuito Cuanavale	300.000.000,00
Construção Do Campo De Futebol 11 No Cuito Cuanavale	300.000.000,00
Dirico	763.415.186,00
Construção De Uma Escola De 12 Salas No Dirico	10.608.001,00
Construção De 1 Escola Com 6 Salas Na Localidade Do Mário Ii No Dirico	22.088.686,00
Construção De 1 Escola Com 6 Salas Na Localidade Do Yaro No Dirico.	7.260.797,00
Construção De 1 Escola Com 6 Sala Na Localidade Do Chancara No Dirico.	2.409.675,00
Construção De 1 Escola Com 6 Salas Localidade Do Temuangue No Dirico.	15.390.147,00
Construção De 1 Pista Com Aeródromo No Município Do Dirico	134.556.317,00
Construção De 1 Escola Com 6 Salas Na Localidade Do Cafulo No Dirico	29.090.302,00
Construção E Apetrechamento Do Palácio E 1 Residência No Dirico	100.000.000,00
Projecto Água Para Todos Dirico Pcp	40.000.000,00
Construção Infraestruturas Sociais - Dirico Pcp	85.507.501,00

DOTAÇÃO ORÇAMENTAL POR ORGÃO	
PROGRAMA DE INVESTIMENTOS PÚBLICOS	
Município / Projecto / Actividade	Total
Construção De Infraestruturas De Microfomento Dirico- Pcp	6.503.760,00
Construção Do Aterro Sanitário No Dirico	230.000.000,00
Construção Do Cemitério Municipal Do Dirico	80.000.000,00
Mavinga	1.827.053.420,00
Construção De Uma Escola De 12 Salas Em Mavinga	65.218.000,00
Estudos E Projecto Para Construção Do Aeródromo Do Luengue	2.500.000,00
Construção De 1 Escola Com 6 Salas Na Localidade Do Licua Em Mavinga.	27.934.579,00
Construção Do Hospital Municipal De Mavinga	35.566.479,00
Construção De 1 Escola Com 6 Salas Na Aldeia Do Lomba Ponta Em Mavinga	40.937.001,00
Construção De 1 Escola No Bairro Rivungo Na Sede De Mavinga	26.260.564,00
Construção De 1 Pista Com 1 Aeródromo Em Mavinga	43.750.000,00
Construção De 1 Ponte No Troço Mavinga- Longa	37.664.800,00
Construção De 1 Ponte No Troço Mavinga- Cubia1	10.600.620,00
Construção De 1 Ponte No Troço Mavinga- Cubia2	16.320.632,00
Construção De 1 Ponte Para No Troço Rivungo- Luengue	75.581.000,00
Projecto Água Para Todos Mavinga Pcp	40.000.000,00
Construção Infraestruturas Sociais - Mavinga Pcp	121.309.165,00
Construção De Infraestruturas De Microfomento Mavinga- Pcp	6.503.760,00
Estudo E Construção Administração Municipal E Residência Do Mavinga	8.000.000,00
Estudo E Construção Da Administração Municipal E Residência Do Mavinga	48.906.820,00
Construção De 1 Campo De Futebol Em Mavinga	300.000.000,00
Construção De 1 Escola De Artes E Ofícios Em Mavinga	300.000.000,00
Construção Do Aterro Sanitário Em Mavinga	200.000.000,00
Construção Do Cemitério Municipal De Mavinga	100.000.000,00
Construção Do Centro Ortopédico Em Mavinga	320.000.000,00
Menongue	6.653.286.838,00
Construção Infraestruturas Sociais - Menongue Pcp	139.007.501,00
Construção De Um Campo Multi Uso Em Menongue	49.478.258,00
Construção De Uma Escola De 12 Salas No Caiundo Menongue	19.401.000,00
Construção De 1 Casa Mortuaria Em Menongue	77.386.500,00
Melhoria Rede Ilum.Púb.Electri.Cidade Menongue (Fase 1)/C. Cubango	16.366.160,00
Construção Do Porto Fluvial Do Riavela	12.000.000,00
Construção De 1 Escola Com 6 Salas Na Sede Do Caiundo Em Menongue	6.682.465,00
Construção De 1 Escola Com 6 Salas No Bairro Boa Vida Em Menongue	1.394.000,00
Construção De 1 Escola Com 6 Salas No Bairro Novo Em Menongue	4.304.500,00
Construção Do Perimetro Irrigado Do Missombo-Menongue	100.750.564,00
Construção De 1 Escola Com 12 Salas No Bairro Saprinho Em Menongue	16.681.664,00
Construção De 1 Escola Com 16 Salas No Soba Matias Em Menongue	18.659.834,00
Construção De 1 Escola Com 6 Salas De Aulas Na Jamba	34.500.000,00
Construção De 1 Escola Com 6 Salas No Bairro Tomas Em Menongue	9.762.600,00
Construção De 1 Escola Com 6 Salas No Jamba Cuyo Em Menongue	18.570.189,00
Construção De 1 Projecto Turístico Em Menongue	107.989.102,00
Construção De 1 Escola Com 6 Salas Na Forma No Caiundo Em Menongue	30.000.859,00
Asfaltagem De Estrada Troço Bairro Azul Ao Bairro Boa Vida Em Menongue	148.000.000,00
Asfaltagem De Estrada Troço Bairro Futungo Ao Bairro Novo Em Menongue	179.055.703,00
Asfaltagem De Estrada Troço Bairro Pio Ao Bairro Paz Em Menongue	132.811.943,00

DOTAÇÃO ORÇAMENTAL POR ORGÃO

PROGRAMA DE INVESTIMENTOS PÚBLICOS

Município / Projecto / Actividade	Total
Asfaltagem De Estrada Troço Bairro Saúde Á Missão Católica Em Menongue	113.322.267,00
Construção De Infraestruturas Administrativas Menongue- Caiundo	70.988.691,00
Construção De 1 Escola Com 16 Salas Na Localidade Do Cuelel Em Menongue	38.680.707,00
Construção Rede Abastecimento Água Município Menongue	602.613.423,00
Instalação E Amp.Da Rede De Mt E Bt Em Menongue/Cuando Cubango	482.057.118,00
Construção De 1 Internato Do Instituto Médio De Enfermagem No Menongue	200.000.000,00
Construção Do Polo Industrial De Menongue(Pim)	200.000.000,00
Programa Água Para Todos Cuando Cubango 2015	100.000.000,00
Construção De Infra-Estruturas 200 Fogos Cuando Cubango	2.496.000.000,00
Projecto Água Para Todos Menongue Pcp	40.000.000,00
Construção De Infraestruturas De Microfomento Menongue- Pcp	6.503.760,00
Estudo E Construção Da Administração Municipal E Residência Menongue	48.906.820,00
Construção De 1 Edifício Da Biblioteca De Menongue Com 2.860,00 M2.	250.000.000,00
Construção De 1 Internato Para O Instituto Médio Agrário No Menongue	198.600.000,00
Construção De 2 Edifícios Para Direcções Provinciais Em Menongue.	350.000.000,00
Construção Da Piscina Olímpica Do Campo Multiuso Em Mengongue	175.000.000,00
Construção De Infraestrutura Irrigado Do Missombo	157.811.210,00
Namibe	6.000.000,00
Construção Do Porto Fluvial Do Rito	6.000.000,00
Nancova	411.623.859,00
Construção De 1 Escola Com 6 Salas No 17 De Setembro No Nancova	27.802.738,00
Construção De 1 Escola Com 6 Salas No Bairro Liquixi No Nancova	21.809.859,00
Projecto Água Para Todos Nancova Pcp	40.000.000,00
Construção Infraestruturas Sociais - Nancova Pcp	85.507.502,00
Construção De Infraestruturas De Microfomento Nancova- Pcp	6.503.760,00
Construção Do Aterro Sanitário No Nancova	230.000.000,00
Rivungo	933.963.868,00
Estudos E Projecto Para Construção Do Porto Fluvila Do Luiana	9.370.470,00
Construção De 1 Escola Com 6 Salas No Bairro Cachocho No Rivungo	30.975.000,00
Construção Do Hospital Municipal Do Rivungo	219.704.429,00
Construção De 1 Escola Com 12 Salas Na Comuna Do Luiana No Rivungo	19.282.313,00
Construção De 1 Escola Com 12 Salas Na Sede Municipal Do Rivungo	49.600.000,00
Construção De 1 Escola Com 6 Salas Na Aldeia Do Chonhana No Rivungo	27.934.579,00
Construção De 1 Pista Com 1 Aerodromo Na Jamba-Luiana	80.801.110,00
Construção De 1 Pista Com 1 Aerodromo No Rivungo	96.408.126,00
Construção De 1 Escola Com 6 Salas Na Comuna Do Chipundo No Rivungo	37.934.579,00
Projecto Água Para Todos Rivungo Pcp	40.000.000,00
Construção Infraestruturas Sociais - Rivungo Pcp	85.449.502,00
Construção De Infraestruturas De Microfomento Rivungo - Pcp	6.503.760,00
Construção Do Aterro Sanitário No Rivungo	230.000.000,00
Vários Municípios-Cuando Cubango	125.550.000,00
Construção De Infraestruturas Administrativas Na Jamba - Luiana	125.550.000,00

DESPESAS DE NATUREZA POR UNIDADE ORÇAMENTAL

Unidade Orçamental / Natureza	Valor	%
Administração Municipal De Dirico	610.158.821,00	100,00%

DOTAÇÃO ORÇAMENTAL POR ORGÃO		
DESPESAS DE NATUREZA POR UNIDADE ORÇAMENTAL		
Unidade Orçamental / Natureza	Valor	%
Despesas Correntes	468.428.140,00	76,77%
Despesas Com O Pessoal	91.941.997,00	15,07%
Contribuições Do Empregador	8.000.000,00	1,31%
Despesas Em Bens E Serviços	367.986.143,00	60,31%
Subsídios E Transferências Correntes	500.000,00	0,08%
Despesas De Capital	141.730.681,00	23,23%
Investimentos	141.730.681,00	23,23%
Unidade Orçamental / Natureza	Valor	%
Administração Municipal De Mavinga	743.992.426,00	100,00%
Despesas Correntes	566.460.081,00	76,14%
Despesas Com O Pessoal	176.711.327,00	23,75%
Contribuições Do Empregador	13.841.040,00	1,86%
Despesas Em Bens E Serviços	375.907.714,00	50,53%
Despesas De Capital	177.532.345,00	23,86%
Investimentos	177.532.345,00	23,86%
Unidade Orçamental / Natureza	Valor	%
Administração Municipal De Menongue	1.185.814.562,00	100,00%
Despesas Correntes	987.809.937,00	83,30%
Despesas Com O Pessoal	496.187.288,00	41,84%
Contribuições Do Empregador	36.139.632,00	3,05%
Despesas Em Bens E Serviços	453.164.219,00	38,22%
Subsídios E Transferências Correntes	2.318.798,00	0,20%
Despesas De Capital	198.004.625,00	16,70%
Investimentos	198.004.625,00	16,70%
Unidade Orçamental / Natureza	Valor	%
Administração Municipal De Nancova	627.766.448,00	100,00%
Despesas Correntes	488.901.786,00	77,88%
Despesas Com O Pessoal	102.078.138,00	16,26%
Contribuições Do Empregador	7.510.193,00	1,20%
Despesas Em Bens E Serviços	379.277.685,00	60,42%
Subsídios E Transferências Correntes	35.770,00	0,01%
Despesas De Capital	138.864.662,00	22,12%
Investimentos	138.864.662,00	22,12%
Unidade Orçamental / Natureza	Valor	%
Administração Municipal Do Calai	691.272.965,00	100,00%
Despesas Correntes	513.740.019,00	74,32%
Despesas Com O Pessoal	119.000.000,00	17,21%
Contribuições Do Empregador	12.669.568,00	1,83%
Despesas Em Bens E Serviços	382.070.451,00	55,27%
Despesas De Capital	177.532.946,00	25,68%
Investimentos	177.532.946,00	25,68%
Unidade Orçamental / Natureza	Valor	%
Administração Municipal Do Cuangar	713.734.222,00	100,00%
Despesas Correntes	571.789.560,00	80,11%

DOTAÇÃO ORÇAMENTAL POR ORGÃO

DESPESAS DE NATUREZA POR UNIDADE ORÇAMENTAL

Unidade Orçamental / Natureza	Valor	%
Despesas Com O Pessoal	190.853.566,00	26,74%
Contribuições Do Empregador	12.989.214,00	1,82%
Despesas Em Bens E Serviços	367.926.873,00	51,55%
Subsídios E Transferências Correntes	19.907,00	0,00%
Despesas De Capital	141.944.662,00	19,89%
Investimentos	141.944.662,00	19,89%
Unidade Orçamental / Natureza	Valor	%
Administração Municipal Do Cuchi	626.823.303,00	100,00%
Despesas Correntes	485.092.621,00	77,39%
Despesas Com O Pessoal	111.250.000,00	17,75%
Contribuições Do Empregador	8.750.000,00	1,40%
Despesas Em Bens E Serviços	365.026.281,00	58,23%
Subsídios E Transferências Correntes	66.340,00	0,01%
Despesas De Capital	141.730.682,00	22,61%
Investimentos	141.730.682,00	22,61%
Unidade Orçamental / Natureza	Valor	%
Administração Municipal Do Cuito Cuanavale	853.681.950,00	100,00%
Despesas Correntes	676.149.605,00	79,20%
Despesas Com O Pessoal	289.323.651,00	33,89%
Contribuições Do Empregador	15.776.173,00	1,85%
Despesas Em Bens E Serviços	371.049.781,00	43,46%
Despesas De Capital	177.532.345,00	20,80%
Investimentos	177.532.345,00	20,80%
Unidade Orçamental / Natureza	Valor	%
Administração Municipal Do Rivungo	626.866.521,00	100,00%
Despesas Correntes	485.193.839,00	77,40%
Despesas Com O Pessoal	88.658.916,00	14,14%
Contribuições Do Empregador	11.805.878,00	1,88%
Despesas Em Bens E Serviços	384.729.045,00	61,37%
Despesas De Capital	141.672.682,00	22,60%
Investimentos	141.672.682,00	22,60%
Unidade Orçamental / Natureza	Valor	%
Direcção Prov.De Educação, Ciência E Tecnologia/C.Cubango	6.065.068.901,00	100,00%
Despesas Correntes	6.065.068.901,00	100,00%
Despesas Com O Pessoal	5.912.190.210,00	97,48%
Contribuições Do Empregador	10.235.451,00	0,17%
Despesas Em Bens E Serviços	142.643.240,00	2,35%
Unidade Orçamental / Natureza	Valor	%
Direcção Provincial Da Saúde Do C.Cubango	276.000.000,00	100,00%
Despesas Correntes	276.000.000,00	100,00%
Despesas Com O Pessoal	123.000.000,00	44,57%
Contribuições Do Empregador	10.000.000,00	3,62%
Despesas Em Bens E Serviços	143.000.000,00	51,81%
Unidade Orçamental / Natureza	Valor	%

DOTAÇÃO ORÇAMENTAL POR ORGÃO

DESPESAS DE NATUREZA POR UNIDADE ORÇAMENTAL

Unidade Orçamental / Natureza	Valor	%
Governo Provincial Do Cuando-Cubango	21.095.745.169,00	100,00%
Despesas Correntes	7.389.808.075,00	35,03%
Despesas Com O Pessoal	1.015.517.350,00	4,81%
Contribuições Do Empregador	87.006.408,00	0,41%
Despesas Em Bens E Serviços	2.898.645.017,00	13,74%
Subsídios E Transferências Correntes	3.388.639.300,00	16,06%
Despesas De Capital	13.705.937.094,00	64,97%
Investimentos	13.705.937.094,00	64,97%
Unidade Orçamental / Natureza	Valor	%
Hospital Provincial Do C.Cubango	877.965.166,00	100,00%
Despesas Correntes	877.965.166,00	100,00%
Despesas Com O Pessoal	603.900.797,00	68,78%
Contribuições Do Empregador	44.807.129,00	5,10%
Despesas Em Bens E Serviços	229.257.240,00	26,11%

DOTAÇÃO ORÇAMENTAL POR ORGÃO

Órgão: Gabinete De Obras Especiais

DESPESAS POR NATUREZA ECONÓMICA

Natureza	Valor	%
Total Geral:	8.652.525.740,00	100,00%
Despesas Correntes	1.839.903.059,00	21,26%
Despesas Com O Pessoal	76.407.899,00	0,88%
Despesas Com O Pessoal Civil	76.407.899,00	0,88%
Contribuições Do Empregador	4.999.617,00	0,06%
Contribuições Do Empregador Para A Segurança Social	4.999.617,00	0,06%
Despesas Em Bens E Serviços	1.758.257.823,00	20,32%
Bens	96.392.244,00	1,11%
Serviços	1.661.865.579,00	19,21%
Subsídios E Transferências Correntes	237.720,00	0,00%
Transferências Correntes	237.720,00	0,00%
Despesas De Capital	6.812.622.681,00	78,74%
Investimentos	6.812.622.681,00	78,74%
Aquisição De Bens De Capital Fixo	6.812.622.681,00	78,74%

DESPESAS POR FUNÇÃO

Função	Valor	%
Total Geral:	8.652.525.740,00	100,00%
Serviços Públicos Gerais	2.027.248.689,00	23,43%
Órgãos Executivos	2.027.248.689,00	23,43%
Habitação E Serviços Comunitários	90.909,00	0,00%
Desenvolvimento Habitacional	90.909,00	0,00%
Assuntos Económicos	6.625.186.142,00	76,57%
Indústria Extractiva, Transformadora E Construção	6.625.186.142,00	76,57%
Construção	6.625.186.142,00	76,57%

DESPESAS POR PROGRAMA

Programa	Valor	%
Total Geral:	8.652.525.740,00	100,00%
Actividade Permanente	1.431.803.976,00	16,55%
Programa De Capacitação Institucional	350.000.000,00	4,05%
Programa.De Const.De Equipam.Sociais E Edifícios Públicos	6.870.721.764,00	79,41%

DESPESAS DE FUNCIONAMENTO E DE APOIO AO DESENVOLVIMENTO

Projecto / Actividade	Valor	%
Total Geral:	1.781.803.976,00	100,00%
Administração E Gestão Dos Assuntos Do Estado	344.803.976,00	19,35%
Aquisição De Equipamentos Para O Palácio Presidencial	387.000.000,00	21,72%
Aquisição De Mobiliário E Decoração Do Palacio Presidencial	350.000.000,00	19,64%
Aquisição E Montagem De Equipamento No Museu De Ciencia E Tecnologia	700.000.000,00	39,29%

PROGRAMA DE INVESTIMENTOS PÚBLICOS

Município / Projecto / Actividade	Total
Total Geral:	6.870.721.764,00
Cuito Cuanavale	2.817.694.822,00
Construção Memorial Victoria Batalha Cuito Cuanavale, Cuando Cubango	2.817.694.822,00
Estrutura Central	2.305.997.749,00
Construção Apet. Escritorios Da Assembleia Nacional Luanda	1.081.604.889,00

DOTAÇÃO ORÇAMENTAL POR ORGÃO

PROGRAMA DE INVESTIMENTOS PÚBLICOS

Município / Projecto / Actividade	Total
Construção Do Arquivo Histórico Angola	710.289.719,00
Construção Sede Assembleia Nacional	514.103.141,00
Luanda	515.300.915,00
Const. Infraestrut. Novo Centro Político Administrativo (Estudos E Projectos)	269.401.657,00
Estudos E Projectos De Oceanário/Goe	109.995.821,00
Ampliação Das Instalações Da Usp - Rsi E Rto Luanda	90.909,00
Construção Do Quartel Da Escolta Presidencial, Luanda	90.909,00
Construção E Apetrechamento Da Biblioteca Nacional Luanda	90.909,00
Construção Edifício Gapi Luanda	90.909,00
Construção Novo Edifício Comando Geral Policia Nacional Luanda	90.909,00
Estudo Para A Construção Do Edifício Do Ministério Do Interior Luanda	90.909,00
Estudo Para A Construção Dos Eacpa Luanda	90.910,00
Estudo Para Construção De Um Edifício Administrativo Luanda	90.909,00
Estudo Para Construção Edifício Sede Cne Luanda	90.909,00
Reabilitação De 200 Casas No Cpa Luanda	90.909,00
Reabilitação Edifício Mpd E Gabinete Vice Presidente Luanda	90.909,00
Estudo Para A Construção Do Edifício Sede Do Igae, Luanda	134.903.437,00
Quiçama	196.189.130,00
Construção Do Santuário Da Muxima	196.189.130,00
Viana	452.804.895,00
Construção De 4.000 Unidades Habitacionais No Zango E Sapú	452.804.895,00
Vários Municípios -Luanda	582.734.253,00
Construção 5000 Habitações Evolutivas Auto-Construção (Kits)	582.734.253,00

DESPESAS DE NATUREZA POR UNIDADE ORÇAMENTAL

Unidade Orçamental / Natureza	Valor	%
Gabinete De Obras Especiais	8.652.525.740,00	100,00%
Despesas Correntes	1.839.903.059,00	21,26%
Despesas Com O Pessoal	76.407.899,00	0,88%
Contribuições Do Empregador	4.999.617,00	0,06%
Despesas Em Bens E Serviços	1.758.257.823,00	20,32%
Subsídios E Transferências Correntes	237.720,00	0,00%
Despesas De Capital	6.812.622.681,00	78,74%
Investimentos	6.812.622.681,00	78,74%

DOTAÇÃO ORÇAMENTAL POR ORGÃO

Órgão: Gabinete Gestão Polo Desenv. Turístico Do Futungo De Belas

DESPESAS POR NATUREZA ECONÓMICA

Natureza	Valor	%
Total Geral:	2.423.354.179,00	100,00%
Despesas Correntes	404.851.849,00	16,71%
Despesas Com O Pessoal	38.652.408,00	1,59%
Despesas Com O Pessoal Civil	38.652.408,00	1,59%
Despesas Em Bens E Serviços	365.794.909,00	15,09%
Bens	4.955.634,00	0,20%
Serviços	360.839.275,00	14,89%
Subsídios E Transferências Correntes	404.532,00	0,02%
Transferências Correntes	404.532,00	0,02%
Despesas De Capital	2.018.502.330,00	83,29%
Investimentos	2.018.502.330,00	83,29%
Aquisição De Bens De Capital Fixo	2.018.502.330,00	83,29%

DESPESAS POR FUNÇÃO

Função	Valor	%
Total Geral:	2.423.354.179,00	100,00%
Serviços Públicos Gerais	86.745.774,00	3,58%
Órgãos Executivos	84.745.774,00	3,50%
Serviços Gerais Da Administ.Pública Não Especificados	2.000.000,00	0,08%
Habituação E Serviços Comunitários	2.336.608.405,00	96,42%
Desenvolvimento Habitacional	500.000.000,00	20,63%
Abastecimento De Água	302.589.407,00	12,49%
Infra-Estrutura Urbana	1.484.018.998,00	61,24%
Habituação E Serviços Comunitários Não Especificados	50.000.000,00	2,06%

DESPESAS POR PROGRAMA

Programa	Valor	%
Total Geral:	2.423.354.179,00	100,00%
Actividade Permanente	84.745.774,00	3,50%
Programa De Apoio Ao Desen.Da Actividade Turística	2.337.608.405,00	96,46%
Programa De Capacitação Institucional	1.000.000,00	0,04%

DESPESAS DE FUNCIONAMENTO E DE APOIO AO DESENVOLVIMENTO

Projecto / Actividade	Valor	%
Total Geral:	84.745.774,00	100,00%
Administração E Gestão Da Política E Do Desenvolvimento Turístico	84.745.774,00	100,00%

PROGRAMA DE INVESTIMENTOS PÚBLICOS

Município / Projecto / Actividade	Total
Total Geral:	2.338.608.405,00
Belas	2.036.018.998,00
Construção De Infra-Estruturas - Fase 1	1.484.018.998,00
Gestão Territorial/Ggptfb	1.000.000,00
Estudos Projectos E Fiscalização/Ggptfb	50.000.000,00
Elaboração Do Plano Director Do Mussulo	1.000.000,00
Cadastramento De Ocupação/Realojamento	500.000.000,00
Rivungo	302.589.407,00
Macro Infra-Estruturas	302.589.407,00

DESPESAS DE NATUREZA POR UNIDADE ORÇAMENTAL

Unidade Orçamental / Natureza	Valor	%
Gabinete Gestão Polo Desenv. Turístico Do Futungo De Belas	2.423.354.179,00	100,00%
Despesas Correntes	404.851.849,00	16,71%
Despesas Com O Pessoal	38.652.408,00	1,59%
Despesas Em Bens E Serviços	365.794.909,00	15,09%
Subsídios E Transferências Correntes	404.532,00	0,02%
Despesas De Capital	2.018.502.330,00	83,29%
Investimentos	2.018.502.330,00	83,29%

DOTAÇÃO ORÇAMENTAL POR ORGÃO

Órgão: Gab. Coord.Reg.Reconver.Urb.Perimt.Cost.Dem.Cidade De Luanda

DESPESAS POR NATUREZA ECONÓMICA

Natureza	Valor	%
Total Geral:	2.016.564.089,00	100,00%
Despesas Correntes	2.016.564.089,00	100,00%
Despesas Com O Pessoal	119.890.992,00	5,95%
Despesas Com O Pessoal Civil	119.890.992,00	5,95%
Contribuições Do Empregador	5.021.203,00	0,25%
Contribuições Do Empregador Para A Segurança Social	5.021.203,00	0,25%
Despesas Em Bens E Serviços	1.890.631.894,00	93,76%
Bens	62.227.000,00	3,09%
Serviços	1.828.404.894,00	90,67%
Subsídios E Transferências Correntes	1.020.000,00	0,05%
Transferências Correntes	1.020.000,00	0,05%

DESPESAS POR FUNÇÃO

Função	Valor	%
Total Geral:	2.016.564.089,00	100,00%
Serviços Públicos Gerais	321.748.799,00	15,96%
Órgãos Executivos	313.290.839,00	15,54%
Serviços Gerais Da Administ.Pública Não Especificados	8.457.960,00	0,42%
Habitação E Serviços Comunitários	1.694.815.290,00	84,04%
Habitação E Serviços Comunitários Não Especificados	1.694.815.290,00	84,04%

DESPESAS POR PROGRAMA

Programa	Valor	%
Total Geral:	2.016.564.089,00	100,00%
Actividade Permanente	313.290.839,00	15,54%
Programa De Ordenamento Do Território E Urbanismo	1.703.273.250,00	84,46%

DESPESAS DE FUNCIONAMENTO E DE APOIO AO DESENVOLVIMENTO

Projecto / Actividade	Valor	%
Total Geral:	313.290.839,00	100,00%
Admin.E Gestão Dos Assuntos Do Estado E Governamentais A Nível Provincial	313.290.839,00	100,00%

PROGRAMA DE INVESTIMENTOS PÚBLICOS

Município / Projecto / Actividade	Total
Total Geral:	1.703.273.250,00
Luanda	1.703.273.250,00
Estudo De Impacte Ambiental Para A Requalificação Da Boavista	120.089.340,00
Estudo De Integração Das Redes Técnicas E Infra-Estruturais/ Boavista	14.700.000,00
Estudo De Integração Das Redes Técnicas E Infra-Estruturais/ Samba	26.250.000,00
Estudo De Integração De Redes Técnicas E Infra-Estruturais/ Marginal	12.600.000,00
Estudo Do Impacte Ambiental Para A Requalificação Do Rocha Pinto	535.474.800,00
Estudo Para Elaboração Do Registo Cartório Notarial Do Gtr	8.457.960,00
Estudo Para Requalificação Do Rocha Pinto	985.701.150,00

DESPESAS DE NATUREZA POR UNIDADE ORÇAMENTAL

Unidade Orçamental / Natureza	Valor	%
Gabinete Coord.Reg.Reconver.Urb.Perímetro.Cost.Dem.Cidade De Luanda	2.016.564.089,00	100,00%
Despesas Correntes	2.016.564.089,00	100,00%
Despesas Com O Pessoal	119.890.992,00	5,95%
Unidade Orçamental / Natureza	Valor	%
Contribuições Do Empregador	5.021.203,00	0,25%
Despesas Em Bens E Serviços	1.890.631.894,00	93,76%
Subsídios E Transferências Correntes	1.020.000,00	0,05%

DOTAÇÃO ORÇAMENTAL POR ORGÃO**Órgão:** Agência Promoção Do Investimento E Exportações**DESPESAS POR NATUREZA ECONÓMICA**

Natureza	Valor	%
Total Geral:	479.728.165,00	100,00%
Despesas Correntes	469.728.165,00	97,92%
Despesas Com O Pessoal	119.792.605,00	24,97%
Despesas Com O Pessoal Civil	119.792.605,00	24,97%
Contribuições Do Empregador	13.856.605,00	2,89%
Contribuições Do Empregador Para A Segurança Social	13.856.605,00	2,89%
Despesas Em Bens E Serviços	336.025.651,00	70,05%
Bens	67.168.700,00	14,00%
Serviços	268.856.951,00	56,04%
Subsídios E Transferências Correntes	53.304,00	0,01%
Transferências Correntes	53.304,00	0,01%
Despesas De Capital	10.000.000,00	2,08%
Outras Despesas De Capital	10.000.000,00	2,08%

DESPESAS POR FUNÇÃO

Função	Valor	%
Total Geral:	479.728.165,00	100,00%
Serviços Públicos Gerais	479.728.165,00	100,00%
Órgãos Executivos	479.728.165,00	100,00%

DESPESAS POR PROGRAMA

Programa	Valor	%
Total Geral:	479.728.165,00	100,00%
Actividade Permanente	479.728.165,00	100,00%

DESPESAS DE FUNCIONAMENTO E DE APOIO AO DESENVOLVIMENTO

Projecto / Actividade	Valor	%
Total Geral:	479.728.165,00	100,00%
Administração E Gestão Da Política E Do Desenvolvimento Industrial	479.728.165,00	100,00%

DESPESAS DE NATUREZA POR UNIDADE ORÇAMENTAL

Unidade Orçamental / Natureza	Valor	%
Agência Promoção Do Investimento E Exportações De Angola	479.728.165,00	100,00%
Despesas Correntes	469.728.165,00	97,92%
Despesas Com O Pessoal	119.792.605,00	24,97%
Contribuições Do Empregador	13.856.605,00	2,89%
Despesas Em Bens E Serviços	336.025.651,00	70,05%
Subsídios E Transferências Correntes	53.304,00	0,01%
Despesas De Capital	10.000.000,00	2,08%
Outras Despesas De Capital	10.000.000,00	2,08%

DOTAÇÃO ORÇAMENTAL POR ORGÃO

Órgão: Casa De Segurança Do Presidente Da Republica

DESPESAS POR NATUREZA ECONÓMICA

Natureza	Valor	%
Total Geral:	90.512.083.777,00	100,00%
Despesas Correntes	90.433.473.989,00	99,91%
Despesas Com O Pessoal	69.847.064.519,00	77,17%
Despesas Com O Pessoal Civil	35.591.075.469,00	39,32%
Despesas Com O Pessoal Militar	22.071.029.446,00	24,38%
Despesas Com O Pessoal Paramilitar	12.184.959.604,00	13,46%
Contribuições Do Empregador	1.500.274.294,00	1,66%
Contribuições Do Empregador Para A Segurança Social	1.500.274.294,00	1,66%
Despesas Em Bens E Serviços	19.075.981.662,00	21,08%
Bens	10.302.495.630,00	11,38%
Serviços	8.773.486.032,00	9,69%
Subsídios E Transferências Correntes	10.153.514,00	0,01%
Transferências Correntes	10.153.514,00	0,01%
Despesas De Capital	78.609.788,00	0,09%
Investimentos	78.609.788,00	0,09%
Aquisição De Bens De Capital Fixo	78.609.788,00	0,09%

DESPESAS POR FUNÇÃO

Função	Valor	%
Total Geral:	90.512.083.777,00	100,00%
Serviços Públicos Gerais	3.389.725.000,00	3,75%
Órgãos Executivos	3.389.725.000,00	3,75%
Defesa	82.643.538.775,00	91,31%
Defesa Militar	82.643.538.775,00	91,31%
Saúde	4.478.820.002,00	4,95%
Serviços Hospitalares Gerais	195.468.600,00	0,22%
Serviços Hospitalares Especializados	4.283.351.402,00	4,73%

DESPESAS POR PROGRAMA

Programa	Valor	%
Total Geral:	90.512.083.777,00	100,00%
Actividade Permanente	89.332.417.302,00	98,70%
Prog.De Prest. De Cuidados Primários E Assist. Hospitalar	1.100.000.000,00	1,22%
Prog.Melh.Da Qualid.E Das Cap.Téc.E Infraest.Das F.Armadas	79.666.475,00	0,09%

DESPESAS DE FUNCIONAMENTO E DE APOIO AO DESENVOLVIMENTO

Projecto / Actividade	Valor	%
Total Geral:	90.432.417.302,00	100,00%
Acompanhamento De Projectos/Luanda	793.000.000,00	0,88%
Ações De Marketing, Comunicação E Publicidade	2.737.435.000,00	3,03%
Administração E Gestão Dos Assuntos Do Estado	81.770.872.300,00	90,42%
Comemorações Do 4 De Abril	26.145.000,00	0,03%
Encargos Com A T.P.A Internacional	626.145.000,00	0,69%
Prestação De Serviços De Saúde E Saúde Pública	3.183.351.402,00	3,52%
Serviços De Saúde Pública	195.468.600,00	0,22%
Serviços De Hemodiálise	1.100.000.000,00	1,22%

PROGRAMA DE INVESTIMENTOS PÚBLICOS

Município / Projecto / Actividade	Total
-----------------------------------	-------

DOTAÇÃO ORÇAMENTAL POR ORGÃO

PROGRAMA DE INVESTIMENTOS PÚBLICOS

Município / Projecto / Actividade	Total
Total Geral:	79.666.475,00
Cacuaco	83.333,00
Reabilitação Das Instalações Da Brigada Especial De Limpeza- Cacuaco	83.333,00
Estrutura Central	79.583.142,00
Construção Arquivo Clínico Cmp Luanda	83.333,00
Construção Central Energética Clínica Multiperfil Luanda	83.337,00
Construção Da Lavandaria Central Da Cmp	83.333,00
Construção Data Center Restruturação Tecnológica Cmp Luanda	83.333,00
Construção De Naves Para Artilharia E Técnica Blindada - Belas	83.333,00
Construção De 1 Instituto Superior De Saúde Cpm - Luanda	83.333,00
Construção Do Centro Administrativo Cmp - Luanda	83.333,00
Construção Do Centro De Habitação Do Cmp Luanda	83.333,00
Construção Do Centro De Medicina Robótica - Luanda	39.374.904,00
Construção Do Centro De Quimioterapia E Radioterapia - Luanda	39.374.904,00
Construção Do Hospital Geral Cmp Luanda	83.333,00
Construção E Apetrechamento Da Brigada Especial De Transportes - Zango	83.333,00

DESPESAS DE NATUREZA POR UNIDADE ORÇAMENTAL

Unidade Orçamental / Natureza	Valor	%
Casa De Segurança Do Presidente Da República	82.643.538.775,00	100,00%
Despesas Correntes	82.564.928.987,00	99,90%
Despesas Com O Pessoal	66.788.014.251,00	80,81%
Contribuições Do Empregador	1.001.924.560,00	1,21%
Despesas Em Bens E Serviços	14.774.836.662,00	17,88%
Subsídios E Transferências Correntes	153.514,00	0,00%
Despesas De Capital	78.609.788,00	0,10%
Investimentos	78.609.788,00	0,10%
Unidade Orçamental / Natureza	Valor	%
Gab.De Rev.E Exec.Da Comunicação Inst.E Mark.Da Administração	3.389.725.000,00	100,00%
Despesas Correntes	3.389.725.000,00	100,00%
Despesas Com O Pessoal	609.982.253,00	18,00%
Contribuições Do Empregador	103.597.747,00	3,06%
Despesas Em Bens E Serviços	2.676.145.000,00	78,95%
Unidade Orçamental / Natureza	Valor	%
Hospital De Especialidade Multiperfil	4.478.820.002,00	100,00%
Despesas Correntes	4.478.820.002,00	100,00%
Despesas Com O Pessoal	2.449.068.015,00	54,68%
Contribuições Do Empregador	394.751.987,00	8,81%
Despesas Em Bens E Serviços	1.625.000.000,00	36,28%
Subsídios E Transferências Correntes	10.000.000,00	0,22%

DOTAÇÃO ORÇAMENTAL POR ORGÃO

Órgão: Encargos Gerais Do Estado

RECEITA POR NATUREZA ECONÓMICA

Natureza	Valor	%
Total Geral:	6.193.034.213.831,00	100,00%
Receitas Correntes	3.277.572.024.825,00	52,92%
Receita Tributária	2.066.007.417.840,00	33,36%
Impostos	1.973.640.087.274,00	31,87%
Taxas Custas E Emolumentos	79.714.437.387,00	1,29%
Receita Parafiscal	12.630.028.989,00	0,20%
Contribuições	22.864.190,00	0,00%
Receita Patrimonial	1.180.943.949.308,00	19,07%
Receitas Imobiliárias	856.556.557,00	0,01%
Rendimentos De Participações	13.638.528.591,00	0,22%
Rendimentos De Recursos Mínerais	1.163.005.147.830,00	18,78%
Outras Receitas Patrimoniais	3.443.716.330,00	0,06%
Receita De Serviços	18.547.799.594,00	0,30%
Receita De Serviços Comerciais	28.842.826,00	0,00%
Receitas De Serviços De Conservatória E Notariado	964.208.516,00	0,02%
Receitas De Serviços Comunitários	5.494.597.484,00	0,09%
Receita De Serviços Diversos	12.060.150.768,00	0,19%
Indemnizações E Restituições	783.235.534,00	0,01%
Indemnizações	783.235.534,00	0,01%
Receitas Correntes Diversas	11.289.622.549,00	0,18%
Vendas Diversas Ou Eventuais	136.155.600,00	0,00%
Outras Receitas Correntes	11.153.466.949,00	0,18%
Receitas De Capital	2.915.462.189.006,00	47,08%
Alienação	2.305.155.609,00	0,04%
Alienação De Habitações	401.741.042,00	0,01%
Alienação De Empresas	1.248.984.270,00	0,02%
Alienação De Bens Diversos	654.430.297,00	0,01%
Receita De Financiamentos	2.913.157.033.397,00	47,04%
Financiamentos Internos	1.395.179.706.079,00	22,53%
Financiamentos Externos	1.517.977.327.318,00	24,51%

DESPESAS POR NATUREZA ECONÓMICA

Natureza	Valor	%
Total Geral:	2.864.527.156.634,00	100,00%
Despesas Correntes	821.839.501.258,00	28,69%
Despesas Com O Pessoal	63.152.660.434,00	2,20%
Despesas Com O Pessoal Civil	63.152.660.434,00	2,20%
Despesas Em Bens E Serviços	67.336.285.016,00	2,35%
Bens	469.559.765,00	0,02%
Serviços	66.866.725.251,00	2,33%
Juros	307.352.605.890,00	10,73%
Juros Da Dívida Intema	152.316.447.392,00	5,32%
Juros Da Dívida Externa	155.036.158.498,00	5,41%
Subsídios E Transferências Correntes	383.997.949.918,00	13,41%
Subsídios	370.068.707.183,00	12,92%
Transferências Correntes	13.929.242.735,00	0,49%
Despesas De Capital	2.042.687.655.376,00	71,31%

DOTAÇÃO ORÇAMENTAL POR ORGÃO		
DESPESAS POR NATUREZA ECONÓMICA		
Natureza	Valor	%
Investimentos	19.454.830.406,00	0,68%
Aquisição De Bens De Capital Fixo	19.454.830.406,00	0,68%
Transferencias De Capital	101.958.441.000,00	3,56%
Transferências De Capital Internas	101.958.441.000,00	3,56%
Despesas De Capital Financeiro	1.917.706.783.970,00	66,95%
Aplicação Em Activos Financeiros	174.197.509.327,00	6,08%
Amortização De Passivos Financeiros	1.743.509.274.643,00	60,87%
Outras Despesas De Capital	3.567.600.000,00	0,12%
DESPESAS POR FUNÇÃO		
Função	Valor	%
Total Geral:	2.864.527.156.634,00	100,00%
Serviços Públicos Gerais	447.258.498.938,00	15,61%
Órgãos Executivos	306.970.259.001,00	10,72%
Assuntos Financeiros E Fiscais	133.405.123.830,00	4,66%
Relações Exteriores	5.121.516.107,00	0,18%
Ajuda Económica Externa	1.761.600.000,00	0,06%
Defesa	1.023.187.500,00	0,04%
Defesa Civil	1.023.187.500,00	0,04%
Protecção Social	324.156.768.302,00	11,32%
Velhice	242.465.121,00	0,01%
Serviços De Protecção Social Não Especificados	323.914.303.181,00	11,31%
Recreação, Cultura E Religião	19.514.828.290,00	0,68%
Serviços De Difusão E Publicação	19.514.828.290,00	0,68%
Assuntos Económicos	238.123.675.383,00	8,31%
Agricultura, Sívicultura, Pesca E Caça	375.871.408,00	0,01%
Agricultura	375.871.408,00	0,01%
Transportes	9.025.293.742,00	0,32%
Transporte Ferroviário	5.681.133.991,00	0,20%
Transporte Aéreo	3.344.159.751,00	0,12%
Combustíveis E Energia	14.966.864.184,00	0,52%
Electricidade	14.966.864.184,00	0,52%
Indústria Extractiva, Transformadora E Construção	410.917.798,00	0,01%
Indústria Extractiva E Rec.Minerais, Except.Combustíveis	410.917.798,00	0,01%
Assuntos Económicos Gerais, Comerciais E Laborais	211.881.962.510,00	7,40%
Assuntos Económicos E Comerciais Em Geral	209.153.942.372,00	7,30%
Assuntos Laborais Em Geral	2.728.020.138,00	0,10%
Comunicações E Tecnologias Da Informação	1.335.265.741,00	0,05%
Comunicações	1.335.265.741,00	0,05%
Outras Actividades Económicas	127.500.000,00	0,00%
Operações De Dívida Pública	1.834.450.198.221,00	64,04%
Operações Da Dívida Pública Interna	817.984.955.351,00	28,56%
Operações Da Dívida Pública Externa	1.016.465.242.870,00	35,48%
DESPESAS POR PROGRAMA		
Programa	Valor	%
Total Geral:	2.864.527.156.634,00	100,00%
Actividade Permanente	544.715.725.774,00	19,02%

DOTAÇÃO ORÇAMENTAL POR ORGÃO

DESPESAS POR PROGRAMA

Programa	Valor	%
Dívida Pública	2.050.861.880.533,00	71,60%
Prog.De Apoio As G. Empresas E S/Ins.Em Clusters Empresariais	18.000.000.000,00	0,63%
Prog.De Valoriz.Da Família E Melhor.Das Suas Cond.De Vida	3.567.600.000,00	0,12%
Programa Angola Investe	15.770.000.000,00	0,55%
Programa De Desenvolvimento Da Agricultura Comercial	7.200.000.000,00	0,25%
Programa De Modernização Das Finanças Públicas	1.226.000.000,00	0,04%
Programa De Prom., Fomento E Desenv. Da Activ. Económica	219.485.950.327,00	7,66%
Programa De Reconversão Da Economia Informal	3.700.000.000,00	0,13%

DESPESAS DE FUNCIONAMENTO E DE APOIO AO DESENVOLVIMENTO

Projecto / Actividade	Valor	%
Total Geral:	2.864.527.156.634,00	100,00%
Administração De Participações Em Empresas E Sociedades	12.000.000.000,00	0,42%
Administração De Participações Em Instituições Internacionais	732.374.115,00	0,03%
Administração E Gestão Da Polít. Finan. Do Estado E Das Fin. Públicas	1.913.586.035.862,00	66,80%
Administração E Gestão Da Política Económica	103.582.660.596,00	3,62%
Administração E Gestão Dos Assuntos Do Estado	1.186.897.500,00	0,04%
Ajuda Económica A Países Em Desenvolvimento E Em Transição	1.461.600.000,00	0,05%
Ajuda Económica Canalizada Através De Agências Internacionais	300.000.000,00	0,01%
Apoio Financeiro A Actividade Económica	134.734.579.337,00	4,70%
Apoio Financeiro A Pessoas E Famílias	231.569.359,00	0,01%
Apoio Financeiro As Associações De Utilidade Pública	1.067.876.160,00	0,04%
Apoio Institucional	69.480.000.000,00	2,43%
Aquisição De Casas Sociais	3.567.600.000,00	0,12%
Capitalização De Empresas Do Sep	12.000.000.000,00	0,42%
Cobertura De Custos Operacionais De Empresas Públicas	50.385.609.222,00	1,76%
Contribuições A Organizações Internacionais	3.600.953.209,00	0,13%
Encargos Com Serviços Bancários Das Linhas De Crédito	216.411.682.312,00	7,55%
Estratégia De Ti, Sourcing E Operações	666.000.000,00	0,02%
Financiam. Do Fom. Pecuária E Agricultura	7.200.000.000,00	0,25%
Financiamento Dos Partidos Políticos E Das Coligações De Partidos Políticos	5.719.053.000,00	0,20%
Gestão De Serviços Bancários	6.808.199.707,00	0,24%
Habilitação Da Integração De Aplicações De Negócios	382.500.000,00	0,01%
Habilitação Da Transformação E Habilitação Tecnológica	50.000.000,00	0,00%
Realização Da Reunião Do Caucus	127.500.000,00	0,00%
Remun. De Comissões, Comitês E Grup. De Trab. Multisectorias	10.812.419,00	0,00%
Subvenção Ao Preço E Tarifas De Bens E Serviços Públicos	319.233.653.836,00	11,14%

DESPESAS DE NATUREZA POR UNIDADE ORÇAMENTAL

Unidade Orçamental / Natureza	Valor	%
I.S.E.P-Encargos Do Sector Empresarial Público	50.385.609.222,00	100,00%
Despesas Correntes	50.385.609.222,00	100,00%
Subsídios E Transferências Correntes	50.385.609.222,00	100,00%
Unidade Orçamental / Natureza	Valor	%
Operações Centrais Do Estado	763.279.666.878,00	100,00%
Despesas Correntes	464.101.286.146,00	60,80%
Despesas Com O Pessoal	63.152.660.434,00	8,27%

DOTAÇÃO ORÇAMENTAL POR ORGÃO**DESPESAS DE NATUREZA POR UNIDADE ORÇAMENTAL**

Unidade Orçamental / Natureza	Valor	%
Despesas Em Bens E Serviços	67.336.285.016,00	8,82%
Subsídios E Transferências Correntes	333.612.340.696,00	43,71%
Despesas De Capital	299.178.380.732,00	39,20%
Investimentos	19.454.830.406,00	2,55%
Transferências De Capital	101.958.441.000,00	13,36%
Despesas De Capital Financeiro	174.197.509.326,00	22,82%
Outras Despesas De Capital	3.567.600.000,00	0,47%
Unidade Orçamental / Natureza	Valor	%
U.G.D-Operações Da Dívida Pública	2.050.861.880.534,00	100,00%
Despesas Correntes	307.352.605.890,00	14,99%
Juros	307.352.605.890,00	14,99%
Despesas De Capital	1.743.509.274.644,00	85,01%
Despesas De Capital Financeiro	1.743.509.274.644,00	85,01%

DOTAÇÃO ORÇAMENTAL POR ORGÃO

Órgão: Reservas Orçamentais

DESPESAS POR NATUREZA ECONÓMICA

Natureza	Valor	%
Total Geral:	421.415.208.968,00	100,00%
Despesas Correntes	233.400.000.000,00	55,38%
Despesas Com O Pessoal	108.100.000.000,00	25,65%
Despesas Com O Pessoal Civil	108.100.000.000,00	25,65%
Despesas Em Bens E Serviços	110.000.000.000,00	26,10%
Bens	102.000.000.000,00	24,20%
Serviços	8.000.000.000,00	1,90%
Subsídios E Transferências Correntes	15.300.000.000,00	3,63%
Transferências Correntes	15.300.000.000,00	3,63%
Despesas De Capital	98.015.208.968,00	23,26%
Transferências De Capital	80.000.000.000,00	18,98%
Transferências De Capital Internas	80.000.000.000,00	18,98%
Despesas De Capital Financeiro	18.015.208.968,00	4,27%
Aplicação Em Activos Financeiros	18.015.208.968,00	4,27%
Reservas	90.000.000.000,00	21,36%
Reserva Orçamental	90.000.000.000,00	21,36%

DESPESAS POR FUNÇÃO

Função	Valor	%
Total Geral:	421.415.208.968,00	100,00%
Serviços Públicos Gerais	180.000.000.000,00	42,71%
Órgãos Executivos	180.000.000.000,00	42,71%
Defesa	12.000.000.000,00	2,85%
Defesa Civil	12.000.000.000,00	2,85%
Educação	54.000.000.000,00	12,81%
Ensino Primário	54.000.000.000,00	12,81%
Saúde	62.100.000.000,00	14,74%
Serviços De Saúde Pública	62.100.000.000,00	14,74%
Protecção Social	95.300.000.000,00	22,61%
Velhice	15.300.000.000,00	3,63%
Serviços De Protecção Social Não Especificados	80.000.000.000,00	18,98%
Assuntos Económicos	18.015.208.968,00	4,27%
Assuntos Económicos Gerais, Comerciais E Laborais	18.015.208.968,00	4,27%
Assuntos Económicos E Comerciais Em Geral	18.015.208.968,00	4,27%

DESPESAS POR PROGRAMA

Programa	Valor	%
Total Geral:	421.415.208.968,00	100,00%
Actividade Permanente	200.100.000.000,00	47,48%
Prog. Melh. Da Qualid. E Das Cap. Téc. E Infraest. Das F. Armadas	25.000.000.000,00	5,93%
Programa De Combate Às Grandes Endemias	8.000.000.000,00	1,90%
Programa De Prom., Fomento E Desenv. Da Activ. Económica	18.015.208.968,00	4,27%
Programa De Valorização E Protecção Social Do Idoso	15.300.000.000,00	3,63%
Reservas	155.000.000.000,00	36,78%

DESPESAS DE FUNCIONAMENTO E DE APOIO AO DESENVOLVIMENTO

Projecto / Actividade	Valor	%
Total Geral:	421.415.208.968,00	100,00%

DOTAÇÃO ORÇAMENTAL POR ORGÃO**DESPESAS DE FUNCIONAMENTO E DE APOIO AO DESENVOLVIMENTO**

Projecto / Actividade	Valor	%
Abastecimento Logístico-Pacote Alimentar	12.000.000.000,00	2,85%
Admin. E Gestão Dos Serv. Do Sistema Nac.De Educação E Ensino	54.000.000.000,00	12,81%
Admin.E Gestão Dos Serv.De Assistência Social Aos Ant.Comb. E Vet.De Guerra	15.300.000.000,00	3,63%
Administração E Gestão Da Polít. Finan.Do Estado E Das Fin.Públicas	90.000.000.000,00	21,36%
Administração E Gestão Dos Serviços De Defesa Nacional	25.000.000.000,00	5,93%
Apoio Financeiro A Actividade Económica	18.015.208.968,00	4,27%
Capitalização De Empresas Do Sep	80.000.000.000,00	18,98%
Preparação E Realização De Eleições	65.000.000.000,00	15,42%
Projecto De Combate A Malária	8.000.000.000,00	1,90%
Serviços De Saúde Pública	54.100.000.000,00	12,84%

DESPESAS DE NATUREZA POR UNIDADE ORÇAMENTAL

Unidade Orçamental / Natureza	Valor	%
Reservas Orçamentais	421.415.208.968,00	100,00%
Despesas Correntes	233.400.000.000,00	55,38%
Despesas Com O Pessoal	108.100.000.000,00	25,65%
Despesas Em Bens E Serviços	110.000.000.000,00	26,10%
Subsídios E Transferências Correntes	15.300.000.000,00	3,63%
Despesas De Capital	98.015.208.968,00	23,26%
Transferencias De Capital	80.000.000.000,00	18,98%
Despesas De Capital Financeiro	18.015.208.968,00	4,27%
Reservas	90.000.000.000,00	21,36%
Reserva Orçamental	90.000.000.000,00	21,36%

Resolução n.º 25/15

de 31 de Dezembro

Considerando que o Relatório/Parecer Conjunto Final das Comissões de Economia e Finanças e dos Assuntos Constitucionais e Jurídicos reflecte as preocupações manifestadas durante a apreciação do Orçamento Geral do Estado para o Exercício Económico de 2016, na especialidade, no âmbito da metodologia estabelecida nos artigos 237.º a 239.º, todos do Regimento da Assembleia Nacional;

Considerando que se torna necessário que a Assembleia Nacional e o Executivo reforcem, articulem e adotem, cada vez mais, um procedimento formal de acompanhamento da execução do Orçamento Geral do Estado, visando proporcionar um efeito útil aos contributos que se levantem em tomo da discussão do referido documento;

A Assembleia Nacional aprova, por mandato do povo, nos termos das disposições combinadas da alínea n) do artigo 161.º e da alínea f) do n.º 2 do artigo 166.º, ambos da Constituição da República de Angola, a seguinte Resolução:

1.º — A Assembleia Nacional regista com satisfação que, apesar dos constrangimentos da situação económica e financeira geral que o País atravessa, continuam a ser dados passos significativos pelo Executivo, no sentido de dar cumprimento às principais recomendações da Assembleia Nacional, constantes da Resolução n.º 6/15, de 10 de Abril, sobre o Orçamento Geral do Estado Revisto, para o Exercício Económico de 2015.

2.º — Na sequência das constatações referenciadas no Relatório/Parecer Conjunto Final do debate, na especialidade, sobre o Orçamento Geral do Estado para o Exercício Económico de 2016, considera-se necessário recomendar ao Presidente da República, enquanto Titular do Poder Executivo, para que:

A — ÁREA DA DIRECÇÃO DA ECONOMIA:**I — Sector do Planeamento e das Finanças**

1.1. No âmbito da preparação e elaboração dos próximos orçamentos, se encontrem os mecanismos necessários para que os parceiros sociais sejam auscultados, antes da aprovação dos mesmos pelo Executivo;

1.2. Seja dada particular atenção ao pagamento da dívida pública às pequenas e médias empresas, como medida que visa contribuir para o reforço do tecido empresarial nacional;

1.3. Sejam tomadas as pertinentes medidas de apoio ao sector privado, com o fim de se incrementar a diversificação da economia;

1.4. Visando aumentar o rigor na realização da despesa pública, devem ser melhorados os mecanismos de controlo e observação do disposto na Lei da Contratação Pública;

1.5. Se continue a responsabilizar nos termos da lei, os gestores incumpridores e violadores das disposições da Lei do Orçamento;

1.6. Sejam concluídas, no exercício económico de 2016, as medidas de controlo dos efectivos da Função Pública,

das Forças Armadas e da Polícia Nacional, bem como a sua identificação obrigatória através de dados biométricos;

1.7. Na elaboração dos próximos orçamentos, se aplique o princípio da diferenciação orçamental na atribuição de verbas aos Municípios e Províncias, tendo em atenção as especificidades de cada beneficiário, bem como os resultados do Censo Populacional e Habitacional de 2014;

1.8. As verbas destinadas ao saneamento básico e a limpeza urbana não devem ser utilizadas para outros fins, pelos gestores orçamentais dos Municípios e das Províncias;

1.9. Os grandes consumidores institucionais, nomeadamente a administração central e local, sector empresarial público, órgãos de defesa, segurança e ordem pública, escolas e hospitais de referência, sejam obrigados a adquirirem preferencialmente os insumos e produtos de produção nacional;

1.10. Seja garantida através dos órgãos internos de controlo, uma efectiva fiscalização e disciplina na execução dos projectos de investimento públicos e na gestão do Orçamento Geral do Estado aos vários níveis.

II — Sector do Trabalho e Segurança Social

2.1. Seja revisto o excessivo recurso à assessoria e consultoria estrangeiras em detrimento da nacional;

2.2. Sejam tomadas medidas destinadas a responsabilizar aqueles professores que auferem salários, e se furtam a desempenhar as suas funções nas localidades em que foram colocados;

2.3. Sejam melhoradas as condições laborais, sociais e particularmente salariais dos médicos, enfermeiros e professores;

2.4. Se dê maior atenção ao pessoal civil em serviço nas unidades militares, no que concerne as contribuições da segurança social;

2.5. Haja maior rigor com as empresas privadas nacionais e estrangeiras, no que diz respeito às contribuições da segurança social dos trabalhadores.

B — ÁREA DA ECONOMIA REAL:**I — Sector da Construção**

1.1. Seja acelerada a conclusão das obras de reabilitação de estradas secundárias e terciárias em curso, de modo a possibilitar a inscrição, nos próximos orçamentos, de verbas para beneficiar outras estradas;

1.2. Seja reforçada a fiscalização das obras de construção e reabilitação de estradas, visando assegurar a sua qualidade.

II — Sector da Energia e Águas

2.1. Sejam observados os prazos de execução do projecto da Central do Ciclo Combinado do Soyo e Sistema de Transporte Associado, que prevê uma potência máxima de 1.200 MW, aproveitando o gás do Projecto Angola LNG, para abastecimento de energia das Províncias do Zaire, Uíge, Bengo, Luanda e outras do centro do País;

2.2. Sejam desenvolvidos projectos no âmbito do desenvolvimento do polo turístico de Calandula, que permitam