



DIÁRIO DA REPÚBLICA

ÓRGÃO OFICIAL DA REPÚBLICA DE ANGOLA

Preço deste número - Kz: 2.830,00

Toda a correspondência, quer oficial, quer relativa a anúncio e assinaturas do «Diário da República», deve ser dirigida à Imprensa Nacional - E.P., em Luanda, Rua Henrique de Carvalho, n.º 2, Cidade Alta, Caixa Postal 1306, www.impresnanacional.gov.ao - End. teleg.: «Imprensa».	ASSINATURA	O preço de cada linha publicada nos Diários da República 1.ª e 2.ª série é de Kz: 75.00 e para a 3.ª série Kz: 95.00, acrescido do respectivo imposto do selo, dependendo a publicação da 3.ª série de depósito prévio a efectuar na tesouraria da Imprensa Nacional - E. P.
	Ano	
	As três séries Kz: 463 125.00	
	A 1.ª série Kz: 273 700.00	
	A 2.ª série Kz: 142 870.00	
	A 3.ª série Kz: 111 160.00	

SUMÁRIO

Assembleia Nacional

Lei n.º 13/13:

Lei que aprova o Orçamento Geral do Estado para o Exercício Económico de 2014, que comporta receitas estimadas em Kz: 7.258.384.559.944,00 e despesas fixadas em igual montante e integra os orçamentos dos órgãos da Administração Central e Local do Estado, dos Institutos Públicos, dos Serviços e Fundos Autónomos, da Segurança Social e dos subsídios e transferências a realizar para as Empresas Públicas e as Instituições de Utilidade Pública.

Resolução n.º 37/13:

Recomenda ao Presidente da República, enquanto Titular do Poder Executivo, a adopção de medidas que visem proporcionar um efeito útil aos contributos que se levantem em torno da discussão sobre o Orçamento Geral do Estado para o exercício económico de 2014.

ASSEMBLEIA NACIONAL

Lei n.º 13/13 de 31 de Dezembro

O Orçamento Geral do Estado é o principal instrumento da política económica e financeira do Estado Angolano que, expresso em termos de valores, para um período de tempo definido, demonstra o programa de operações a realizar e determina as fontes de financiamento desse programa.

O Orçamento Geral do Estado para o exercício económico de 2014, doravante designado por Orçamento Geral do Estado/2014, é elaborado e aprovado nos termos dos prazos estabelecidos pela Lei n.º 15/10, de 14 de Julho, Lei do Orçamento Geral do Estado.

A Assembleia Nacional aprova, por mandato do povo, nos termos das disposições combinadas da alínea e) do artigo 161.º e da alínea d) do n.º 2 do artigo 166.º, ambos da Constituição da República de Angola, a seguinte:

LEI QUE APROVA O ORÇAMENTO GERAL DO ESTADO PARA O EXERCÍCIO ECONÓMICO DE 2014.

CAPÍTULO I

Constituição do Orçamento

ARTIGO 1.º

(Composição do Orçamento)

1. A presente Lei aprova a estimativa da Receita e a fixação da Despesa do Orçamento Geral do Estado para o exercício económico de 2014, doravante designado por Orçamento Geral do Estado/2014.

2. O Orçamento Geral do Estado/2014 comporta receitas estimadas em Kz: 7.258.384.559.944,00, (sete triliões, duzentos e cinquenta e oito biliões, trezentos e oitenta e quatro milhões, quinhentos e cinquenta e nove mil, novecentos e quarenta e quatro Kwanzas) e despesas fixadas em igual montante para o mesmo período.

3. O Orçamento Geral do Estado/2014 integra os orçamentos dos órgãos da Administração Central e Local do Estado, dos Institutos Públicos, dos Serviços e Fundos Autónomos, da Segurança Social e dos subsídios e transferências a realizar para as Empresas Públicas e as Instituições de Utilidade Pública.

4. O Presidente da República, enquanto Titular do Poder Executivo, é autorizado a cobrar os impostos, as taxas e as contribuições previstos nos códigos e demais legislação em vigor, durante o exercício económico de 2014.

5. As receitas provenientes de doações em espécie e em bens e serviços integram obrigatoriamente o Orçamento Geral do Estado/2014.

ARTIGO 2.º

(Peças integrantes)

Integram o Orçamento Geral do Estado/2014 os quadros orçamentais seguintes:

- Resumo da Receita por Natureza Económica;
- Resumo da Receita por Fonte de Recursos;

- c) Resumo da Despesa por Natureza Económica;
- d) Resumo da Despesa por Função;
- e) Resumo da Despesa por Local;
- f) Resumo da Despesa por Programa;
- g) Dotações Orçamentais por Órgãos.

CAPÍTULO II Ajustes Orçamentais

ARTIGO 3.º (Regras básicas)

Para a execução do Orçamento Geral do Estado/2014, o Presidente da República, enquanto Titular do Poder Executivo, é autorizado a:

- a) Fixar o limite anual de cabimentação da despesa com os projectos de Investimentos Públicos, com base na Programação Financeira;
- b) Fixar o limite trimestral de cabimentação da despesa, com base na previsão de receitas da Programação Financeira;
- c) Proceder aos ajustes, sempre que necessário, nos valores inseridos nas peças constantes do artigo 2.º da presente Lei, com vista à plena execução das regras orçamentais, mormente a unicidade e universalidade;
- d) Ajustar o Orçamento para suplementar despesas autorizadas quando ocorrer variações de receitas, por alteração da taxa de câmbio utilizada;
- e) Ajustar o Orçamento para suplementar despesas necessárias para a utilização de desembolsos correspondentes a doações não previstas.

CAPÍTULO III Operações de Crédito

ARTIGO 4.º (Financiamentos)

1. O Presidente da República, enquanto Titular do Poder Executivo, é autorizado a contrair empréstimos e a realizar outras operações de crédito no mercado interno e externo, para fazer face às necessidades de financiamento decorrentes dos investimentos públicos e da amortização da dívida pública, previstos no Orçamento Geral do Estado/2014.

2. O Presidente da República, enquanto Titular do Poder Executivo, é autorizado a emitir títulos do tesouro nacional e a contrair empréstimos internos de instituições financeiras, para socorrer as necessidades de tesouraria, de acordo com os montantes a propor pelo Ministro das Finanças, a reembolsar durante o exercício económico.

3. Os encargos a assumir com os empréstimos referidos no número anterior não podem ser mais gravosos do que os praticados no mercado, em matéria de prazos, taxas de juro e demais custos.

ARTIGO 5.º (Gestão da dívida pública)

O Presidente da República, enquanto Titular do Poder Executivo, deve tomar as medidas adequadas à eficiente

gestão da dívida pública, ficando para o efeito autorizado a adoptar medidas conducentes a:

- a) Reforçar as dotações orçamentais para amortização do capital e juros, caso seja necessário;
- b) Pagar antecipadamente, total ou parcialmente, a dívida já contraída, sempre que os benefícios o justificarem;
- c) Contratar novas operações destinadas ao pagamento antecipado ou à transferência das responsabilidades da dívida, sempre que os benefícios o justificarem;
- d) Renegociar as condições da dívida com garantias reais, para possibilitar uma reprogramação do serviço da dívida com prestações fixas e a rentabilização das garantias afectas.

ARTIGO 6.º (Garantias do Estado)

1. O Presidente da República, enquanto Titular do Poder Executivo, é autorizado a conceder garantias do Estado a operadores económicos nacionais, no âmbito do desenvolvimento de projectos para a implementação dos objectivos constantes do Instrumento de Planeamento Nacional e do Orçamento Geral do Estado/2014.

2. O limite para a concessão de garantias pelo Estado é fixado em Kz: 245.000.000.000,00 (duzentos e quarenta e cinco biliões de Kwanzas).

CAPÍTULO IV Consignação de Receitas

ARTIGO 7.º (Reserva Financeira Estratégica Petrolífera para Infra-estruturas de Base)

1. Parte da receita resultante dos direitos patrimoniais do Estado nas concessões petrolíferas constitui fonte de financiamento da Reserva Financeira Estratégica Petrolífera para Infra-estruturas de Base.

2. A gestão da Reserva Financeira Estratégica para Infra-estruturas de Base compete ao Presidente da República, enquanto Titular do Poder Executivo.

3. Os projectos de Infra-estruturas de Base que integram o Programa de Investimentos Públicos inscritos no Orçamento Geral do Estado/2014 podem ser pagos pela reserva a que se refere os números anteriores.

ARTIGO 8.º (Afectação de receitas fiscais referentes à exploração petrolífera)

1. As receitas fiscais referentes à exploração petrolífera realizada na Província de Cabinda, no valor de Kz: 17.575.756.797,00 (dezassete biliões, quinhentos e setenta e cinco milhões, setecentos e cinquenta e seis mil, setecentos e noventa e sete Kwanzas), são afectadas à referida Província, para financiar o orçamento do Governo Provincial e das Administrações Municipais, para o exercício económico de 2014.

2. As receitas fiscais referentes à exploração petrolífera realizada na Província do Zaire no valor de Kz: 13.721.460.274,00 (treze biliões, setecentos e vinte e um milhões, quatrocentos e sessenta mil, duzentos e setenta e quatro Kwanzas) são afectadas à referida Província, para financiar o orçamento do Governo Provincial e das Administrações Municipais, para o exercício económico de 2014.

3. As quotas financeiras das receitas fiscais referidas nos n.ºs 1 e 2 do presente artigo são disponibilizadas de forma duodecimal e assim inscritas nos respectivos Planos de Caixa pelo Ministério das Finanças.

4. É fixada em 7% a retenção da Concessionária Nacional SONANGOL-EP, prevista no n.º 2 do artigo 54.º da Lei n.º 13/04, de 24 de Dezembro — Lei sobre a Tributação das Actividades Petrolíferas, para fazer face às despesas com a supervisão e controlo das suas associadas e das operações petrolíferas, para o ano 2014.

5. A retenção prevista no número anterior do presente artigo é calculada com base no preço de referência fiscal do Orçamento Geral do Estado/2014, fixado no n.º 1 do artigo 11.º da presente Lei.

CAPÍTULO V Disciplina Orçamental

ARTIGO 9.º (Execução orçamental)

1. Os órgãos da Administração Central e Local do Estado, incluindo os órgãos de soberania dependentes do Orçamento Geral do Estado, devem observar rigorosamente os critérios de gestão em vigor, para que seja assegurada cada vez mais a racional aplicação dos recursos públicos disponíveis, de modo a permitir uma melhor satisfação das necessidades colectivas.

2. Nenhuma despesa pode ser autorizada ou paga sem que cumulativamente:

- a) O factor gerador da obrigação de despesa respeite as normas legais aplicáveis;
- b) A despesa disponha de inscrição orçamental, tenha cabimento na programação financeira, esteja adequadamente classificada e satisfaça os princípios da economia, eficiência e eficácia.

3. É vedada a realização de despesas, o início de obras, a celebração de contratos administrativos ou a requisição de bens sem prévia cabimentação, observando o limite para cabimentação estabelecido na programação financeira ou em montante que exceda o limite dos créditos orçamentais autorizados.

4. Não é permitida a aprovação de quaisquer regimes remuneratórios indexados à moeda externa.

5. Não é permitida a realização de despesas variáveis com valores indexados à moeda externa.

6. Qualquer encargo em moeda externa apenas pode ser assumido desde que o mesmo tenha como base contrato resultante de concurso público internacional ou decisão do Presidente da República, enquanto Titular do Poder Executivo, celebrado com entidade não residente cambial.

7. Os fornecedores de bens ou prestadores de serviços devem exigir dos respectivos ordenadores da despesa a competente via da nota de cabimentação da despesa.

8. O incumprimento do disposto nos n.ºs 2, 3, 4, 5, 6 e 7 do presente artigo não vincula o Estado à obrigação de pagamento.

9. A eventual necessidade de actualização do valor da despesa realizada é feita por aplicação da Unidade de Correção Fiscal (U.C.F.) que vigore no período em que se efectue o pagamento.

10. A admissão de novos funcionários para a Administração Central e Local do Estado deve ser feita nos termos dos Decretos Presidenciais n.º 102/11, (Princípios Gerais sobre o Recrutamento e Seleção de Candidatos na Administração Pública) e n.º 104/11, (Condições e Procedimentos de Elaboração, Gestão e Controlo dos Quadros de Pessoal da Administração Pública), ambos de 23 de Maio.

11. O processo de admissão de novos funcionários para a Administração Central e Local do Estado deve ocorrer apenas no I Semestre de 2014, excepto a admissão de funcionários para o regime especial do pessoal docente universitário e não universitário e médico, cujo processo pode também ocorrer no II Semestre, desde que assegurado o respectivo fundo salarial no Orçamento Geral do Estado para o exercício económico de 2015.

12. No ano económico de 2014, as admissões e promoções realizam-se de acordo com a disponibilidade orçamental e financeira de cada Unidade Orçamental.

13. Os Órgãos da Administração Central e Local do Estado, através dos serviços de recursos humanos, devem gerir de forma adequada a base de dados para o processamento de salários do Sistema Integrado de Gestão Financeira do Estado, incorporando todas as decisões que alterem, nos termos da Lei, a situação jurídica dos recursos humanos da função pública, nomeadamente assiduidade, licenças, transferências, comissões de serviço, exoneração e aposentação.

14. A contratação de pessoal ao abrigo do artigo 35.º do Decreto Legislativo Presidencial n.º 2/13, de 25 de Junho, é realizada, desde que as receitas próprias estejam inscritas no orçamento e sejam capazes de cobrir, na totalidade, o pagamento dos salários.

15. As doações que sejam recebidas no decorrer do exercício económico, não previstas no Orçamento Geral do Estado/2014, devem ser informadas ao Ministro das Finanças de modo a que sejam incorporadas no orçamento, com vista a garantir o princípio orçamental da universalidade.

16. A emissão de garantias a favor de terceiros, pelos Institutos Públicos, Serviços e Fundos Autónomos carece de prévia autorização do Presidente da República, enquanto Titular do Poder Executivo, mediante parecer favorável dos Ministros das Finanças e de tutela.

17. As despesas especiais de segurança interna e externa de protecção do Estado, constantes do Orçamento Geral do Estado, estão sujeitas a um regime especial de execução e controle orçamental, de acordo com o que venha a ser estabelecido pelo Presidente da República, enquanto Titular do Poder Executivo.

18. Os órgãos da Administração Central e Local do Estado devem enviar trimestralmente aos Ministérios das Finanças e do Planeamento e do Desenvolvimento Territorial os elementos necessários à avaliação da execução das despesas incluídas no Programa de Investimentos Públicos.

19. A inobservância do disposto nos números anteriores faz incorrer os seus autores em responsabilidade disciplinar, civil e criminal, nos termos da Lei.

ARTIGO 10.º
(Fiscalização preventiva)

1. A fiscalização preventiva é exercida através do visto, da sua recusa ou da declaração de conformidade emitido pelo Tribunal de Contas.

2. O Presidente da República, enquanto Titular do Poder Executivo, deve submeter ao Tribunal de Contas, para efeitos de fiscalização preventiva, os contratos de qualquer natureza, de valor igual ou superior a Kz: 487.000.000,00 (quatrocentos e oitenta e sete milhões de Kwanzas).

3. As Unidades Orçamentais dos Órgãos da Administração Central do Estado devem submeter ao Tribunal de Contas, para efeitos de fiscalização preventiva, os contratos de qualquer natureza, de valor igual ou superior a Kz: 149.600.000,00 (cento e quarenta e nove milhões e seiscentos mil Kwanzas).

4. As Unidades Orçamentais dos Órgãos da Administração Local do Estado devem submeter ao Tribunal de Contas, para efeitos de fiscalização preventiva, os contratos de qualquer natureza, de valor igual ou superior a Kz: 96.000.000,00 (noventa e seis milhões de Kwanzas).

5. Os contratos que carecem de fiscalização preventiva, nos termos do presente artigo, entram em vigor após a obtenção do visto de conformidade do Tribunal de Contas ou, findo o prazo estabelecido no n.º 6 do artigo 8.º da Lei n.º 13/10, de 9 de Julho.

ARTIGO 11.º
(Recetas petrolíferas)

1. A receita tributária petrolífera que venha a ser arrecadada em excesso sobre o preço médio de exportação do barril de petróleo bruto de USD 98,00 (noventa e oito dólares dos Estados Unidos da América) em decorrência de um preço efectivo superior àquele, é contabilizada em conta de Reserva do Tesouro Nacional.

2. O recurso aos fundos da Reserva do Tesouro Nacional, constituídos nos termos do n.º 1 do presente artigo, para cobertura de despesas constantes do Orçamento Geral do Estado/2014, fica condicionado, por razões justificadas, à autorização expressa do Presidente da República, enquanto Titular do Poder Executivo.

ARTIGO 12.º
(Despesas e fundos especiais)

1. Ficam sujeitos a um regime especial e de cobertura, execução e prestação de contas, as despesas especiais, afectas aos órgãos de soberania e serviços públicos que realizam as funções de segurança interna e externa do Estado, integrados no Sistema Nacional de Segurança, em termos que assegure o carácter reservado ou secreto destas funções e o interesse público, com eficácia, prontidão e eficiência.

2. São inscritos no Orçamento Geral do Estado/2014, créditos orçamentais que permitam a criação de fundos financeiros especiais, a funcionarem como reserva estratégica do Estado, para a execução das despesas referidas no n.º 1 do presente artigo.

3. A forma de utilização e prestação de contas dos fundos financeiros especiais é regulamentada pelo Presidente da República, enquanto Titular do Poder Executivo.

ARTIGO 13.º
(Publicidade orçamental)

1. O Ministério das Finanças deve dar publicidade, trimestralmente, do resultado da execução do Orçamento Geral do Estado/2014.

2. As informações relativas a cada trimestre do exercício económico devem ser publicitadas no prazo máximo de 60 dias após o encerramento do trimestre.

ARTIGO 14.º
(Prestação de contas)

O Presidente da República, enquanto Titular do Poder Executivo, deve submeter à Assembleia Nacional o Balanço da Execução do Orçamento Geral do Estado/2014, nos termos do disposto no artigo 58.º da Lei n.º 15/10, de 14 de Julho — Lei do Orçamento Geral do Estado.

CAPÍTULO VI
Disposições Finais e Transitórias

ARTIGO 15.º
(Revisão orçamental)

Sob proposta fundamentada do Presidente da República, enquanto Titular do Poder Executivo, o Orçamento Geral do Estado/2014 pode ser objecto de revisão e aprovação pela Assembleia Nacional.

ARTIGO 16.º
(Dúvidas e omissões)

As dúvidas e omissões que se suscitarem da interpretação e da aplicação da presente Lei são resolvidas pela Assembleia Nacional.

ARTIGO 17.º
(Entrada em vigor)

A presente Lei entra em vigor a 1 de Janeiro de 2014.

Vista e aprovada pela Assembleia Nacional, em Luanda, aos 12 de Dezembro de 2013.

O Presidente da Assembleia Nacional, Fernando da Piedade Dias dos Santos.

Promulgada aos 26 de Dezembro de 2013.

Publique-se.

O Presidente da República, JOSÉ EDUARDO DOS SANTOS.

**RELATÓRIO DE FUNDAMENTAÇÃO
DO ORÇAMENTO GERAL DO ESTADO 2014**

O OGE é o principal instrumento de gestão, contendo a previsão das receitas e despesas públicas. O Relatório de Fundamentação constitui a introdução ao projecto de lei orçamental e contém a situação económico-financeira do País, evolução e previsão das receitas e despesas orçamentais e avaliação do financiamento do défice orçamental para o ano fiscal de 2014.

Índice

Índice de Gráficos e Tabelas

Siglas e Abreviaturas

Introdução

1. Contexto Económico Mundial — Evolução Recente, Situação Actual e Perspectivas

1.1. Produto e Inflação Mundial

1.1.1. Produto

1.1.2. Inflação

1.2. Comércio Mundial

1.3. Taxas de Juro

2. Desempenho Recente da Economia Nacional E Situação Actual Das Finanças E Dívida Pública

2.1. Economia Nacional

2.1.1. Oferta

2.1.2. Preços

2.1.3. Sector Externo

2.1.4. Mercados Financeiros

2.2. Finanças Públicas

2.2.1. Dívida Pública

3. Objectivos Nacionais

3.1. Opções Estratégicas e Políticas de Estado

3.1.1. Política Macroeconómica (Estabilidade, Crescimento, Emprego)

3.1.2. Política para o Sector Real da Economia

3.1.3. Políticas para o Sector Social

3.1.4. Política de Desenvolvimento Equilibrado do Território Nacional

3.2. Política de Defesa e Segurança Nacional

4. Proposta do Orçamento Geral do Estado

4.1. Abordagem metodológica

4.2. Enquadramento Institucional

4.2.1. Enquadramento Macroeconómico

4.2.2. Política e Medidas de Política Orçamental

4.2.3. Fluxos Globais do Orçamento Geral do Estado

2014

4.2.4. Receitas e Despesas por Território

4.2.5. Orçamento-Programa

4.2.6. Despesas Funcionais

4.2.7. Fluxos de Origens e Aplicações de Recursos

Índice de Gráficos e Tabelas

Gráficos

Gráfico 1: Taxa de crescimento da Economia Mundial

Gráfico 2: Desempenho da Economia Mundial (taxa de variação)

Gráfico 3: Taxa de Inflação Mundial

Gráfico 4: Taxa de crescimento do Comércio Internacional de Bens

Gráfico 5: Preço do petróleo bruto.

Gráfico 6: Taxas de Juros

Gráfico 7: Evolução do PIB (taxas reais de crescimento, em %)

Gráfico 8: Saldo da Conta Corrente

Gráfico 9: Evolução das Reservas

Gráfico 10: Venda de Divisas

Gráfico 11: Evolução da Taxa de Câmbio

Gráfico 12: Intervenções Líquidas no Mercado Primário

Gráfico 13: Taxas de Juro — Bilhetes do Tesouro

Gráfico 14: Taxas de Juro — Obrigações do Tesouro

Gráfico 15: Operações de Política Monetária

Gráfico 16: Taxas de Juro de Referência do Kwanza

Gráfico 17: Evolução da Luibor

Gráfico 18: Composição da Receita do OGE 2014 (mil milhões de Kz:)

Gráfico 19: Composição da Despesa por função do OGE 2014 (mil milhões de Kz)

Gráfico 20: Política de Desenvolvimento Sectorial (Vista em N de Programas)

Gráfico 21: Composição Funcional da Despesa do OGE 2014

Tabelas

Tabela 1: Principais Economias: Cresc. PIB Real, Inflação e Desemprego (em %)

Tabela 2: Variação Anual dos Preços de Bens e dos Termos de Troca

Tabela 3: Taxas reais de crescimento do PIB (%)

Tabela 4: Variações do IPC (%)

Tabela 5: Agregados Monetários

Tabela 6: Meios de Pagamento

Tabela 7: Indicadores do Sector Fiscal

Tabela 8: Stock da Dívida Pública

Tabela 9: Pressupostos utilizados na elaboração do OGE

Tabela 10: Balanço Fiscal Macroeconómico 2012-2014

Tabela 11: Financiamento e Plano Anual de Endividamento — OGE 2014

Tabela 12: Fluxos de Origens e Aplicações dos Recursos (mil milhões de Kz)

Fluxogramas

Fluxograma 1: Síntese Histórica das Finanças Públicas

Fluxograma 2: Encadeamento lógico entre planeamento e orçamento

Ilustrações

Ilustração 1: Estruturação do PND 2013-2017

Ilustração 2: Receita por província

Ilustração 3: Evolução da Despesa por província 2011-2014

Siglas e Abreviaturas

AEL — Activos Externos Líquidos

AIL — Activos Internos Líquidos

BCE — Banco Central Europeu

BNA — Banco Nacional de Angola

BRICS — Brasil, Rússia, Índia, China e África do Sul

BUE — Balcão Único do Empreendedor

FMI — Fundo Monetário Internacional

G7 — Grupo dos 7 países mais industrializados: Estados Unidos, Japão, Alemanha, Reino Unido, França, Itália e o Canadá

GERI — Gabinete de Estudos e Relações Internacionais

IDE — Investimento Directo Estrangeiro

INE — Instituto Nacional de Estatística

IPC — Índice de Preços ao Consumidor

Kz — Kwanzas

LIBOR — London Interbank Offered Rate

MINFIN — Ministério das Finanças

MPDT — Ministério do Planeamento e Desenvolvimento Territorial

M2 — Massa Monetária

ODM — Objectivos de Desenvolvimento do Milénio

OGE — Orçamento Geral do Estado

OMA — Operações de Mercado Aberto

OMC — Organização Mundial do Comércio

N.D — Não Disponível

PAGEC — Programa de Apoio às Grandes Empresas e Sua Inserção em Clusters Empresariais

PED — País em Desenvolvimento

PERT — Projecto Executivo para a Reforma Tributária

PIB — Produto Interno Bruto

PIP — Programa de Investimento Público

PMA — Países Menos Avançados

PND — Plano Nacional de Desenvolvimento

PROAPEN — Programas de Apoio ao Pequeno Negócio

RIL — Reservas Internacionais Líquidas

USD — Dólares dos Estados Unidos da América

WEO — World Economic Outlook

WT — West Texas Intermediate

Introdução

1. O artigo 18.º da Lei n.º 15/10, de 14 de Julho — Lei do Orçamento Geral do Estado (OGE), estabelece que a Proposta do Orçamento Geral do Estado compreende o Relatório de Fundamentação, que constitui a introdução ao projecto de lei orçamental e contém:

- a) A exposição circunstanciada da situação económico-financeira do País;
- b) A evolução das receitas e despesas orçamentais realizadas nos dois últimos exercícios financeiros;
- c) A reestimação da receita prevista e a execução provável da despesa fixada para o exercício em que a proposta é apresentada;
- d) A previsão da receita e despesa fixada para o exercício a que se refere a proposta; e
- e) A avaliação do financiamento do défice orçamental, caso exista, no exercício a que se reporta a proposta.

2. De modo a atender esse requisito legal, o presente Relatório de Fundamentação da proposta orçamental para o Ano Fiscal de 2014, inclui, para além desta introdução, os seguintes capítulos:

O Capítulo 1. (Contexto Económico Mundial — Evolução Recente, Situação Actual e Perspectivas) descreve como evoluiu a economia mundial nos últimos dois anos, a sua situação actual e as perspectivas, com destaque para o Produto e Inflação, o Comércio Mundial, incluindo os Termos de Troca e os Preços do Comércio Internacional, e as Taxas de Juro. A ideia básica é apresentar o contexto mundial em que se deu o desempenho da economia nacional e a perspectiva futura.

O Capítulo 2. (Desempenho Recente da Economia Nacional e Situação Actual das Finanças Nacionais e Dívida Pública) apresenta o desempenho da

economia e finanças nacionais nos anos de 2012 e 2013 e perspectivas para 2014, destacando-se o sector real da economia, o comportamento da inflação, o desempenho monetário, as finanças públicas e o sector externo.

O Capítulo 3. (Objectivos Nacionais) releva os objectivos nacionais conforme definidos no Plano Nacional de Desenvolvimento (PND) 2013-2017 e que determinaram a afectação dos recursos às diversas acções, como contido na proposta orçamental. Por outro lado, identifica as opções estratégicas feitas e as políticas a implementar em 2014 nos domínios macro-económico, do sector real da economia, do desenvolvimento humano, do desenvolvimento territorial, da defesa e segurança nacional, das relações exteriores, e da reforma do Estado, justiça, modernização administrativa e capacitação institucional.

O Capítulo 4. (Proposta do Orçamento Geral do Estado) inicia efectuando uma abordagem metodológica, um enquadramento institucional e macro-económico dos pressupostos usados para a elaboração do OGE 2014. Apresenta a quantificação do OGE, com a apresentação do Quadro Macro-económico subjacente à proposta orçamental e a identificação dos riscos associados às premissas, a descrição da política orçamental a adoptar em 2014 e as correspondentes medidas, os valores consolidados da receita fiscal prevista, da despesa fixada, do saldo orçamental apurado e das operações de financiamento previstas. Encontram-se igualmente evidenciados nesse

capítulo os fluxos de origens e aplicações de recursos, bem como as dotações de verbas aos órgãos do Estado, na óptica funcional, territorial e por programas.

3. Em obediência ao artigo 104.º da Constituição da República de Angola, a proposta orçamental que aqui se introduz tem subjacente o PND 2013-2017, assim como contém a estimativa de todas as receitas a arrecadar pelo Estado e fixa o limite de despesas autorizadas para todos os serviços centrais, institutos públicos e órgãos locais, fundos autónomos e segurança social, em respeito aos princípios da unidade e da universalidade do OGE.

4. De igual modo, e em observância do princípio do equilíbrio orçamental estabelecido no artigo 7.º da Lei do OGE, a proposta do OGE 2014 prevê os recursos necessários para cobrir todas as despesas, nos quais se incluem os recursos do endividamento público - cujo limite líquido está nele fixado - mas excluindo qualquer recurso à criação monetária não permitido por lei.

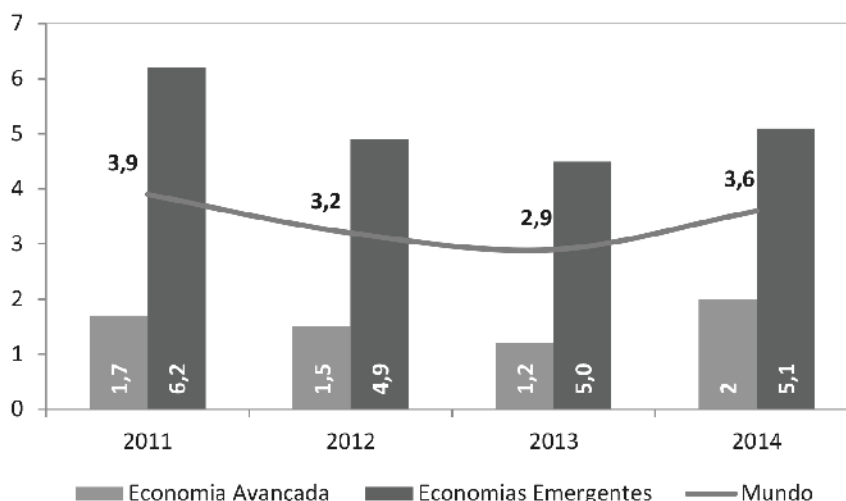
1. Contexto Económico Mundial - Evolução Recente, Situação Actual e Perspectivas

1.1 Produto e Inflação Mundial

1.1.1 Produto

5. O World Economic Outlook (WEO) de Outubro de 2013 reviu em baixa a taxa de crescimento do produto interno bruto (PIB) mundial para o ano em curso em menos 0,3 pontos percentuais face ao crescimento verificado no ano anterior na ordem de 3,2%. De facto, para o ano 2013 o crescimento mundial estava estimado em 2,9% em consequência do abrandamento previsto para as economias emergentes e em desenvolvimento resultantes, causando problemas de capacidade, volatilidade dos preços das commodities, suporte político e abrandamento do crédito à economia.

Gráfico 1: Taxa de Crescimento da Economia Mundial.

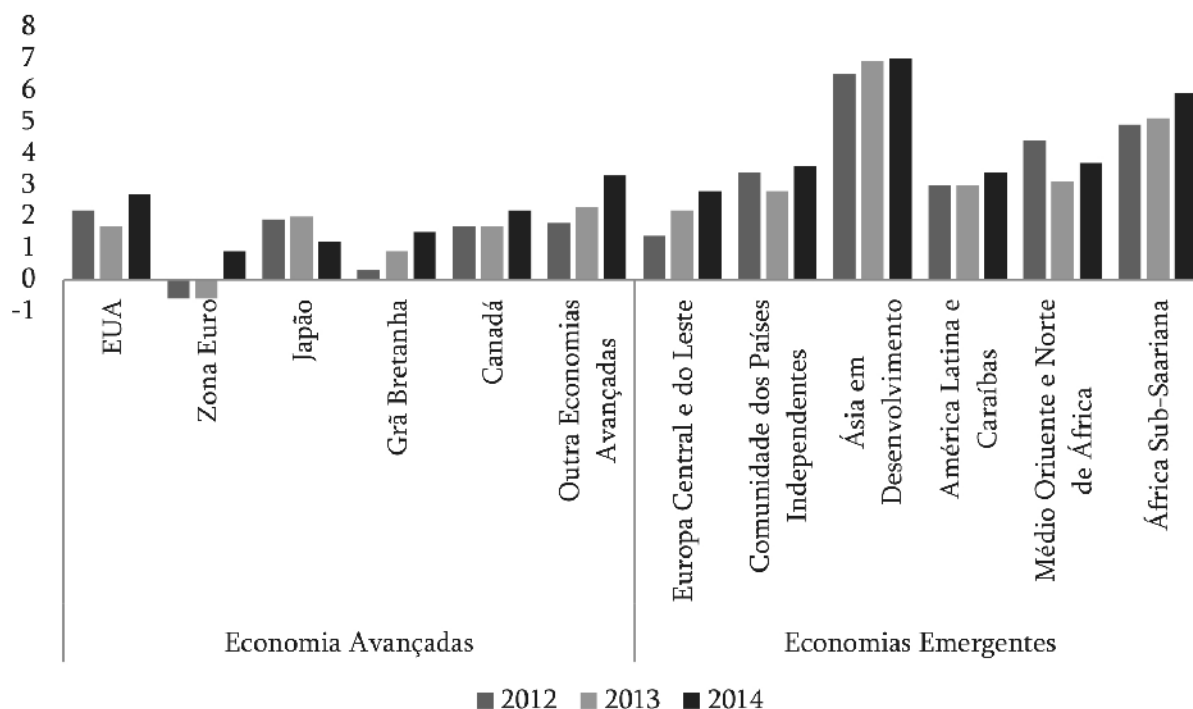


6. De acordo com o mesmo relatório, as perspectivas actualizadas para o crescimento da economia mundial indicam um maior crescimento em 2014 na ordem dos 3,6%, porém, sempre inferior às previsões para 2014 do WEO de Abril de 2013 (4%) e Julho de 2013 (3,8%). Deste modo, para o ano de 2014, comparativamente à previsão para 2013 na ordem dos 2,9%, projecta-se uma expansão da actividade económica mundial, esperando que a produção económica mundial cresça, em termos reais, a uma taxa de 3,6% em consequência da aceleração do crescimento das economias avançadas (na ordem dos 2%), muito embora o crescimento das economias emergentes e em desenvolvimento, projectado em 5,1%, seja mais modesto.

7. Entretanto, as dificuldades económicas nos países desenvolvidos também afectam os Países em

Desenvolvimento (PEDs) e economias em transição através do enfraquecimento das exportações e o aumento da volatilidade dos fluxos de capital e dos preços das commodities. As grandes economias em desenvolvimento, no entanto, também se depararam com problemas internos e alguns países, incluindo a China, enfrentam um declínio no investimento, resultando em restrições de financiamento em alguns sectores da economia. A maioria dos países de baixa renda tem sido relativamente resistente à desaceleração económica nos países desenvolvidos e nos países de renda média. No entanto, começam cada vez mais a ser afectados pela intensificação do impacto negativo. As perspectivas para 2014 ainda mostram-se cheias de desafios, incertezas e riscos que podem abrandar o desempenho da economia mundial.

Gráfico 2: Desempenho da Economia Mundial (Taxa de Variação).



Fonte: WEO Outubro 2013.

8. A crise mundial de emprego continua. O desemprego permanece muito alto em todo o mundo, especialmente nos países desenvolvidos onde em média o desemprego atingiu os 8%, em 2012. A taxa de desemprego continua a subir, estando projectada em 8,1% para 2013 e, em especial na Europa, onde a situação é mais crítica. A taxa de desemprego projectada para 2013 vai atingir o pico de 12,3% na Zona Euro, um aumento de quase um ponto percentual em relação ao ano anterior (11,3%)¹, estando previsto 12,2% para 2014.

¹ WEO, Outubro 2013.

9. A situação deteriorou-se, tal como na Grécia e Espanha, fazendo com que mais de 1/4 da força de trabalho ficasse desempregada. Apenas alguns países, como a Áustria, Alemanha, Luxemburgo e Países Baixos, têm baixa taxa de desemprego em torno dos 5%. A taxa de desemprego na Europa Central e do Leste também aumentou ligeiramente em 2013, em parte como resultado da austeridade fiscal. No Japão, em 2013, estima-se que 4,2% da força de trabalho está desempregada (4,4% em 2012) e prevê-se um ligeiro agravamento da situação em 2014, onde se espera

um ligeiro aumento da taxa de desemprego em 0,1 pontos percentuais. Por outro lado, muito embora as projecções de desemprego estejam dependentes da conclusão do Bureau of Economic Analysis sobre as Contas Nacionais do Produto e

Rendimento, nos EUA os números previsionais do desemprego indicam uma queda da taxa de desemprego de 8,1%, em 2012, para 7,6%, em 2013, esperando-se que se mantenha em 7,4%, em 2014.

Tabela 1: Principais Economias: Crescimento do PIB Real, Inflação e Desemprego (em %)

	PIB pm			Inflação			Desemprego		
	Projecções			Projecções			Projecções		
	2012	2013	2014	2012	2013	2014	2012	2013	2014
EUA	2,8	1,6	2,6	2,1	1,4	1,5	8,1	7,6	7,4
Zona Euro	-0,6	-0,4	1,0	2,5	1,5	1,5	11,4	12,3	12,2
Japão	2,0	2,0	1,2	0,0	0,0	2,9	4,4	4,2	4,3
Grã-Bretanha	0,2	1,4	1,9	2,8	2,7	2,3	8	7,7	7,5
Canadá	1,7	1,6	2,2	1,5	1,1	1,6	7,3	7,1	7,1
Outras Econ. Avan.	1,4	2,0	2,7	2,1	1,7	2,1	1,5	1	1,1

Fonte: WEO (Outubro 2013)

10. Para 2014, os líderes dos países desenvolvidos devem ter como uma das suas principais prioridades a criação de mais empregos sustentáveis a longo prazo. Muito embora se projecte melhores perspectivas de crescimento nos países desenvolvidos para 2014, se o crescimento económico nessas economias se manter anémico, as taxas de emprego poderão vir a regressar ao seu nível pré-crise até bem depois de 2016.

11. O fraco desempenho da economia global e vulnerabilidade de emprego nos países em desenvolvimento impediu os esforços de redução da pobreza e do espaço fiscal necessário para investir em outras áreas críticas da educação, saúde e acelerar o progresso no sentido de alcançar os Objectivos de Desenvolvimento do Milénio (ODM). Este cenário é ainda mais crítico para os países menos avançados que são altamente vulneráveis a choques dos preços das commodities e recebem menos financiamento externo e de Ajudas Oficiais ao Desenvolvimento (AOD), devido às dificuldades e duras medidas de austeridade nos países doadores.

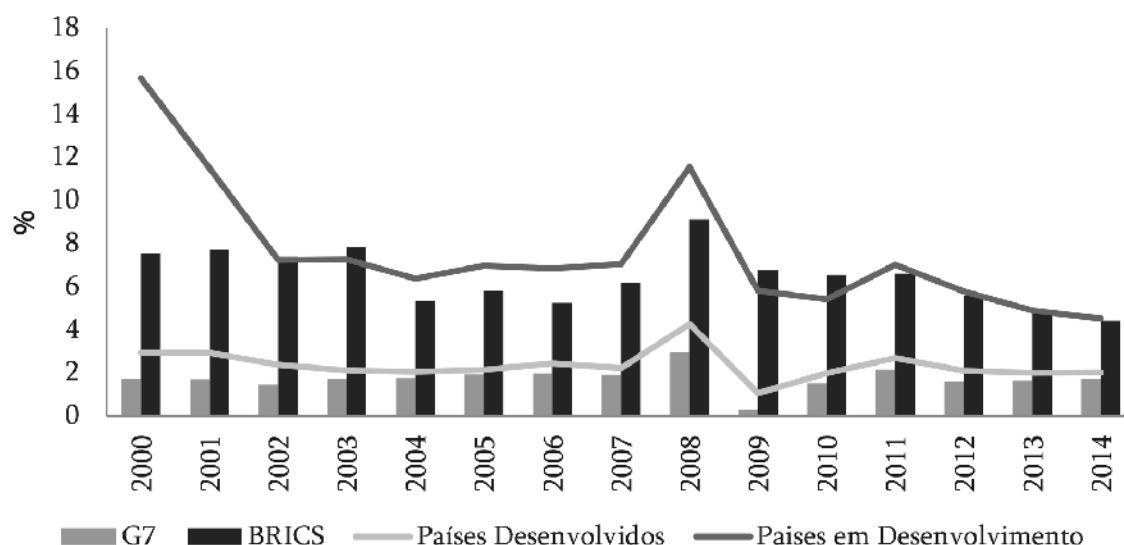
1.1.2 Inflação

12. As taxas de inflação são moderadas na maioria das economias desenvolvidas. As principais diferenças de produção e a pressão descendente sobre os salários em muitos países mantêm as expectativas de inflação num nível baixo. Nos Estados Unidos, espera-se que a inflação caia de 2,1% em 2012 e para 1,4% em 2013, projectando-se em 2014 que se fixe em 1,5%. De acordo com o Fundo Monetário Internacional (FMI), na Zona Euro, a inflação deverá ter a mesma tendência de queda, porém, com resultados mais

acentuados, pois, depois dos 2,5% observados em 2012, espera-se que em 2013 e 2014 as taxas de inflação venham a fixar-se em 1,5%. No Japão, o cenário mostra-se diferente. De facto, depois dos níveis extremamente baixos na ordem dos 0% observados em 2012 e previsto para 2013, projecta-se, em 2014, um aquecimento da economia que levará a taxa de inflação, medida a partir do IPC, para 2,9%.

13. Na maioria dos países em desenvolvimento, a inflação caiu em 2012, mas permanece elevada em alguns países. Para 2013, o FMI prevê um ligeiro aumento da taxa de inflação para o conjunto das economias emergentes e em desenvolvimento, estimando, em seguida, uma queda em 2014 na ordem dos 5,7%. Em 2013, pode-se esperar um provável aumento nos preços mundiais de alimentos em consequência da seca em algumas regiões produtoras, dos elevados preços do petróleo e das restrições de fornecimento específicos de um país, exercendo assim pressão sobre a inflação, principalmente em países em desenvolvimento. Em África, na região Subsaariana, a inflação vem caindo em muitos países, cifrando-se em média nos 9%, em 2012, prevendo-se uma redução contínua e significativa em 2013 e 2014, onde se projecta que venha a fixar-se em 6,9% e 6,3%, respectivamente. A inflação deverá manter-se moderada na Ásia, onde em 2012 registou uma taxa de 4,7%, prevendo-se numa subida de 0,3 pontos percentuais em 2013, fixando-se em 5%, seguida de uma queda em 2014, onde deverá atingir os 4,7%. Importa aqui igualmente acompanhar a tendência nos blocos económicos que exercem uma influência considerável sobre a economia mundial: o G7 e os BRICS.

Gráfico 3: Taxa de Inflação Mundial



Fonte: FMI

1.2 Comércio Mundial

14. De acordo com a OMC- Organização Mundial do Comércio, o crescimento do comércio mundial diminuiu pelo segundo ano consecutivo, de 13,8% em 2010 para 5,4% em 2011 e 2,3% em 2012. O fraco crescimento da economia global, especialmente na Europa e outras economias desenvolvidas, é o principal factor por trás dessa desaceleração. No cenário de referência, o crescimento do comércio mundial vai retomar moderadamente em 2013 para 2,5% e para 4,5% em 2014. No entanto, os países em desenvolvimento são mais resistentes a uma maior desaceleração da economia global e sua importância no comércio internacional está a aumentar, em parte devido à sua maior integração em cadeias globais de valor.

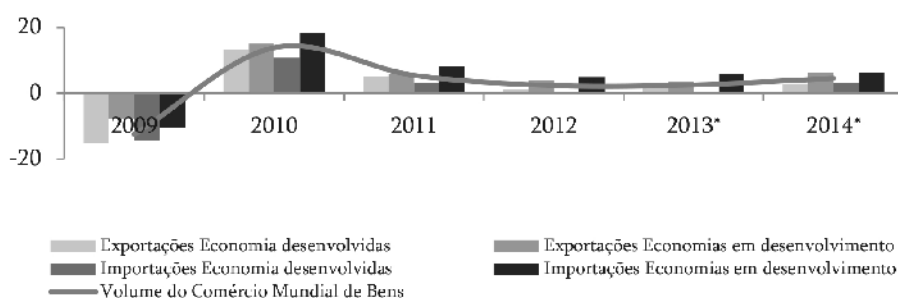
15. Este crescimento do comércio mundial em 2013 e 2014 é tímido em relação ao previsto anteriormente (2013: 3,3% e 2014: 5,0%), porém nota-se que as condições para a melhoria do comércio internacional estão a ganhar gradu-

almente força. A demanda por importações nas economias em desenvolvimento está a recuperar, ainda que a um ritmo mais lento do que o esperado.

16. Apesar da desaceleração do comércio, causada principalmente por choques macro-económicos adversos, há fortes indícios de que o proteccionismo continuará a desempenhar um papel preponderante, tomando novas e complexas formas, difíceis de se detectar, camufladas em barreiras não-tarifárias.

17. O Gráfico 4 resume as previsões comerciais anuais para 2013 e 2014. Do lado das exportações, espera-se um aumento de 1,5% para as economias desenvolvidas e um aumento de 3,6% para as economias em desenvolvimento. Em 2014, o comércio mundial deverá crescer 4,5%, com as exportações das economias desenvolvidas crescendo 2,8% e 6,3% em PEDs. Em 2014, as importações de economias desenvolvidas deverão crescer 3,2%, enquanto as economias em desenvolvimento deverão crescer 6,2%.

Gráfico 4: Taxa de crescimento do Comércio Internacional de Bens



Fonte: OMC

18. Conforme ilustrado na Tabela 2, em 2012 houve uma queda nos preços do petróleo bruto, assim como nos preços dos produtos primários não energéticos e produtos manufacturados. Esse facto, considerando o maior peso das economias dos mercados emergentes e em desenvolvimento na exportação de produtos primários e das economias

avanzadas na exportação de produtos manufacturados determinou a melhoria dos termos de troca para os primeiros.

19. Os termos de troca, que medem os preços que um país recebe pelas suas exportações em comparação com o que paga pelas importações, registaram saldo positivo para os mercados emergentes e em desenvolvimento.

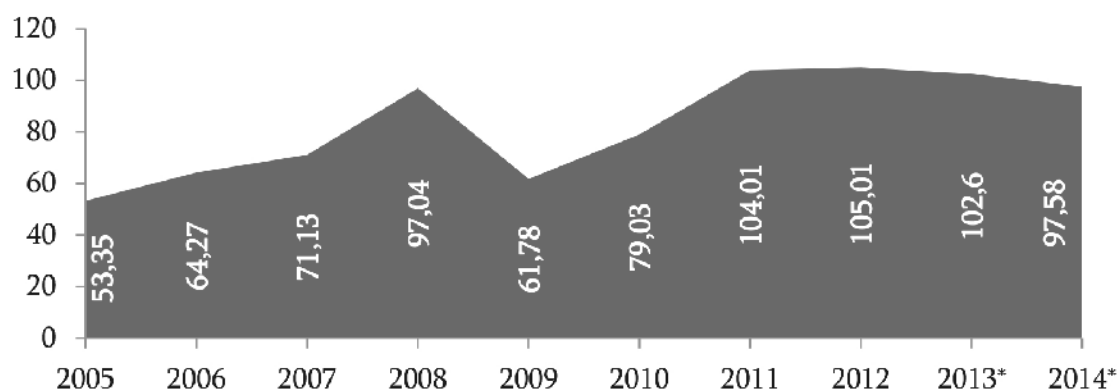
Tabela 2: Variação Anual dos Preços de Bens e dos Termos de Troca

	2011	2012	2013*	2014*
Variação de Preços				
Produtos manufacturados	6,6	-1	0,2	-0,1
Petróleo Bruto	31,6	1	-0,5	-3,0
Produtos primários não energéticos	17,9	-9,9	-1,5	-4,2
Alimentos	19,9	-2,2	0,6	-6,4
Bebidas	16,6	-18,6	-14,7	-3,2
Produtos primários agrícolas	22,7	-12,7	1,3	2,6
Metal	13,5	-16,8	-3,9	-4,6
Variação dos Termos de Troca				
Economias avanzadas	-1,6	-0,7	0,0	-0,2
Economias de mercados emergentes e em desenvolvimento	3,2	0,5	-0,5	-0,4

Fonte: WEO Outubro de 2013.

20. As projecções para 2013 e 2014 apontam para uma queda dos preços dos produtos primários não energéticos menos que a verificada em 2012, como consequência das perspectivas em alta para o crescimento das economias avanzadas. Projecta-se que o preço do petróleo bruto também seja afectado por esta tendência, caindo -0,5 e -3 em 2013 e 2014, respectivamente.

Gráfico 5: Preço do petróleo bruto



Fonte: FMI.

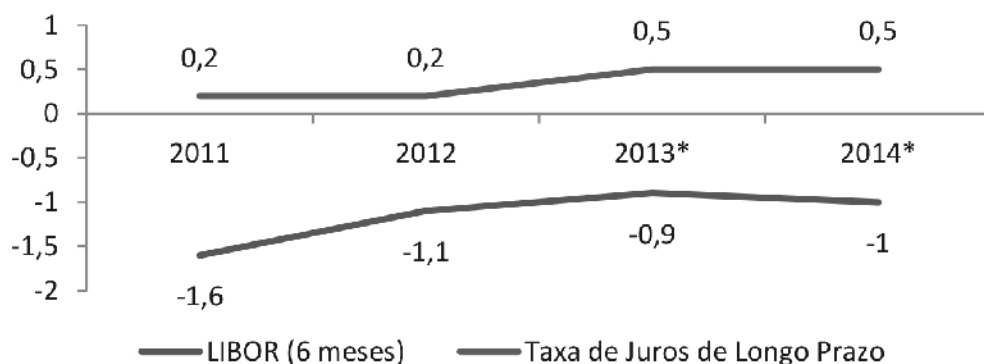
1.3 Taxas de Juro

21. No que diz respeito às taxas de juro, de acordo com o FMI, presume-se que o LIBOR, a depósitos de seis meses, em dólares dos Estados Unidos seja em média de 0,5 % em 2013 e 0,6% em 2014, que os depósitos em euros a três meses girem à volta dos 0,2% em 2013 e 0,4% em 2014, e que os depósitos de ienes de seis meses serão em média 0,2 % em 2013 e 2014.

22. As taxas de juro continuaram a obedecer a um comportamento estável, sendo que nas economias avançadas

encontram-se próximo de zero. Destaca-se as taxas de juro na Zona Euro, cujo comportamento é decrescente, variando de 1% em 2011 a 0,5% em 2013, como resultado do significativo ajustamento fiscal realizado, em consequência, sobretudo, da decisão do Banco Central Europeu (BCE) de reduzir as taxas de juros devido à crise da dívida soberana nos países desta Zona. Por motivos similares, as taxas de juros dos EUA em 2012 eram da ordem dos 0,25%, como medida do Federal Reserve, de estimular o crescimento económico. Devido ao clima macro-fiscal, o prognóstico é que a tendência decrescente permaneça em 2013 e 2014.

Gráfico 6; Taxas de Juros



2. Desempenho Recente da Economia Nacional e Situação Actual das Finanças e Dívida Pública

2.1. Economia Nacional

23. A trajetória do crescimento de médio prazo da economia angolana é desde 2013 consubstanciada pelo PND 2013-2017. Neste Plano, a estratégia de estímulo e de sustentabilidade do crescimento prioriza o alargamento da base do crescimento económico do País e a correcção dos desequilíbrios ainda prevaletentes no sector real da economia de modo a reduzir a elevada dependência do sector petrolífero, através da consolidação e aprofundamento da diversificação da estrutura produtiva, mas também a valorização do mercado de trabalho, tanto pela via da criação de novos empregos no sector não-petrolífero, como através do melhoramento da competitividade da força de trabalho angolana. Isto obriga recorrer a uma maior promoção das capacidades do capital humano do País, sobretudo no actual contexto de crescente concorrência internacional de trabalho que assola o País e que tem importantes implicações a nível da distribuição primária do rendimento nacional.

24. Por outro lado, para além da promoção do desenvolvimento e uma maior inclusão do sector privado no processo de crescimento e desenvolvimento económico e social do País, através da introdução de melhorias a nível da estrutura do ambiente de negócios (Lei n.º 20/11, de 20 de Maio — Lei do Investimento Privado), incremento do investimento privado de propriedade nacional (Regulamento da Lei n.º 30/11, de 13 de Setembro, sobre as Micro, Pequenas e Médias Empresas) e o Programa de Apoio ao Pequeno Negócio (PROAPEN), incluindo a implementação do Balcão Único do Empreendedor (BUE), a estratégia de estímulo do crescimento económico prevista no Plano Nacional de Desenvolvimento visa também promover uma maior inserção da economia nacional no contexto da economia regional e internacional.

2.1.1. Oferta

25. Nos últimos cinco anos, a economia angolana apresentou uma taxa de crescimento económico de 5,7%, tendo o sector não-petrolífero crescido em média, em termos reais, a uma taxa de 9% e o sector petrolífero 0,6% ao ano.

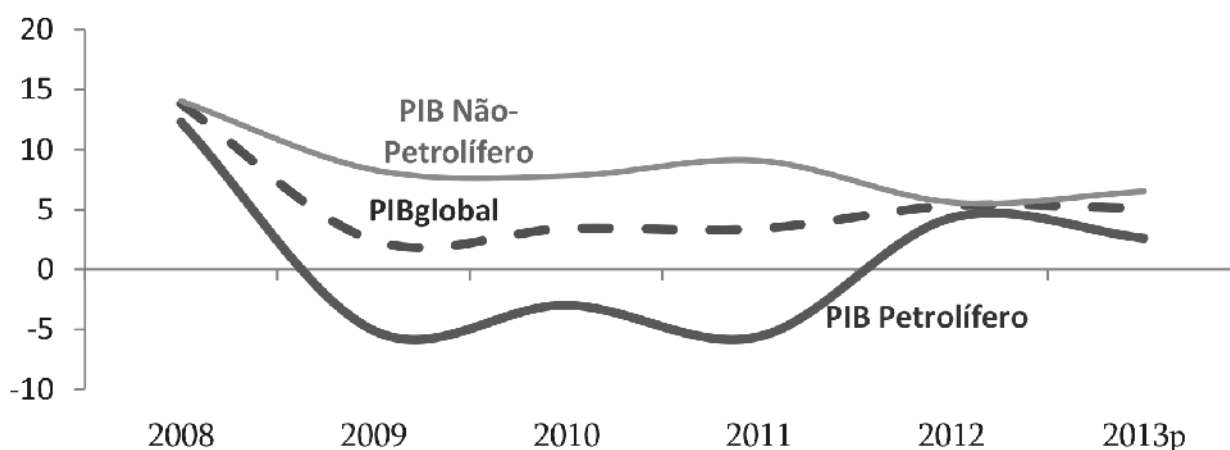
Tabela 3: Taxas reais de crescimento do PIB (%)

	2008	2009	2010	2011	2012	2013p
PIBpm	13,8	2,4	3,4	3,4	5,3	5,1
Sector petrolífero	12,3	-5,1	-3,0	-5,6	4,3	2,6
Sector não-Petrolífero	14,0	8,3	7,8	9,1	5,6	6,5
Agricultura	1,9	29,0	6,0	11,4	-22,5	8,6
Pescas e derivados	-2,4	-8,7	1,3	3,5	9,7	9,8
Diamantes e outros	-8,2	4,6	-10,3	-3,3	0,3	6,6
Indústria transformadora	11,0	5,3	10,7	3,8	6,5	8,0
Construção	25,6	23,8	16,1	6,8	7,5	7,6
Energia	26,1	21,3	10,9	15,0	23,9	22,4
Serviços mercantis	26,9	-1,4	8,7	12,3	10,0	5,4
Outros	1,9	5,9	4,7	8,2	8,3	5,0

Fonte: MPDT.

26. Após a recuperação do ritmo de crescimento da actividade económica, atingindo a economia no ano de 2012 uma taxa de crescimento real de 5,3% contra os 2,4% verificados em 2009, o exercício mais recente de revisão da programação macroeconómica, aponta para um ligeiro abrandamento do PIB em 2013, prevendo-se uma expansão da produção interna na ordem dos 5,1%.

Gráfico 7: Evolução do PIB (taxas reais de crescimento, em %)



Fonte: MPDT.

27. Muito embora se projecte uma aceleração do PIB não-petrolífero de 6,5% do ano em curso, incluindo para a maioria das suas diferentes componentes, conforme mostra o quadro acima, em especial do sector agrícola que regista uma recuperação significativa, o resultado de contracção da actividade económica global resulta do forte abrandamento previsto para o sector petrolífero que deverá crescer a uma taxa de 2,6% em 2013, contra os 4,3% observados no ano transacto.

2.1.2. Preços

28. Segundo os dados do Instituto Nacional de Estatística (INE), a inflação anual verificada no mês de Agosto (em

relação à inflação homóloga de Agosto) foi de 8,97%, registando-se com isto uma desaceleração do crescimento dos preços face ao mesmo período do ano anterior.

29. No primeiro trimestre de 2013, a taxa de inflação registou uma queda em relação ao IV trimestre de 2012, situando-se em 2,11% e mantendo-se neste nível no segundo trimestre do ano corrente. Para o III trimestre de 2013, as previsões do Banco Nacional de Angola (BNA), indicam uma queda da inflação acumulada de 1,91%.

Tabela 4: Variações do IPC (%)

	2009	2010	2011	2012	2013				
					I Trim.	II Trim.	III Trim.	IV Trim.	proj. anual
IPC Total	13,99	15,31	11,38	9,02	2,11	2,11	1,91	n.d.	9
Homóloga do IPC ²	13,72	15,73	11,91	9,65	8,97				

Fonte: BNA, INE.

30. Na perspectiva macroeconómica, muito embora a taxa de câmbio tem-se mantido estável nos últimos anos, a inflação no País tem sido significativamente influenciada pelo comportamento desta variável cuja desvalorização induz ao aumento dos custos de importação.

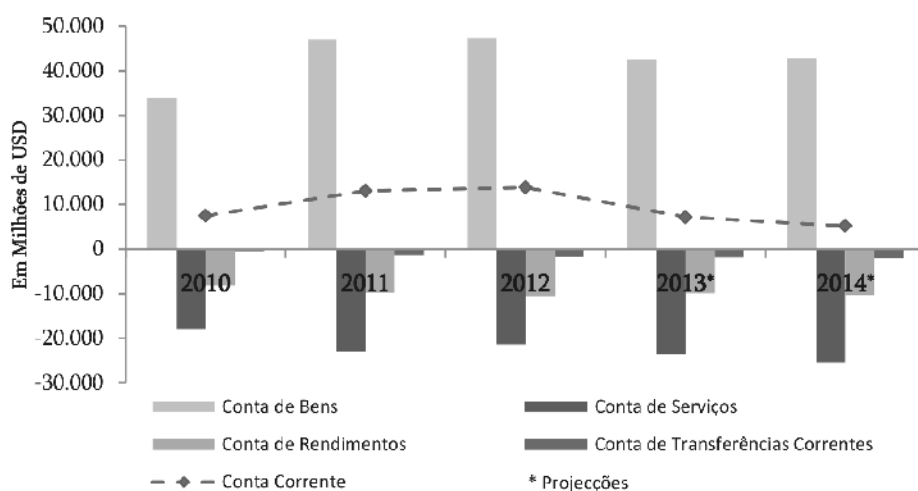
31. Na perspectiva microeconómica, os dados do INE, combinado com o Relatório de Inflação do BNA, onde se avaliam os efeitos das inter-relações entre sectores institucionais da economia sobre a variação do Índice de Preços ao Consumidor (IPC), apontam que a dinâmica da taxa de inflação no País tem sido amplamente influenciada pelo preço dos bens alimentares e bebidas não alcoólicas, o que traduz a permanência dos constrangimentos estruturais ainda existentes a nível da cadeia logística do País revertidos em

custos de transacção elevados com implicações sobre diversos segmentos do mercado de consumo nacional.

2.1.3. Sector Externo

32. A capacidade de financiamento externo da economia angolana, medida pelo saldo da Conta Corrente, registou de 2010 a 2012 uma evolução continuamente ascendente, resultante da melhoria da situação económica nos mercados internacionais, em particular o das matérias-primas. Entretanto, estima-se que embora esta conta se mantenha superavitária nos dois anos seguintes, ela registará uma contracção na ordem dos 48,2% em 2013 e de 27,5% em 2014, consubstanciada na esperada quebra do preço de petróleo bruto e no agravamento das despesas correntes.

Gráfico 8: Saldo da Conta Corrente



Fonte: BNA.

33. Observa-se que, à excepção da conta de bens, todas as demais sub-contas que compõem a conta corrente continuam a contribuir para a evolução desfavorável das contas externas, reflectindo a situação de desequilíbrio da estrutura de produção económica do País.

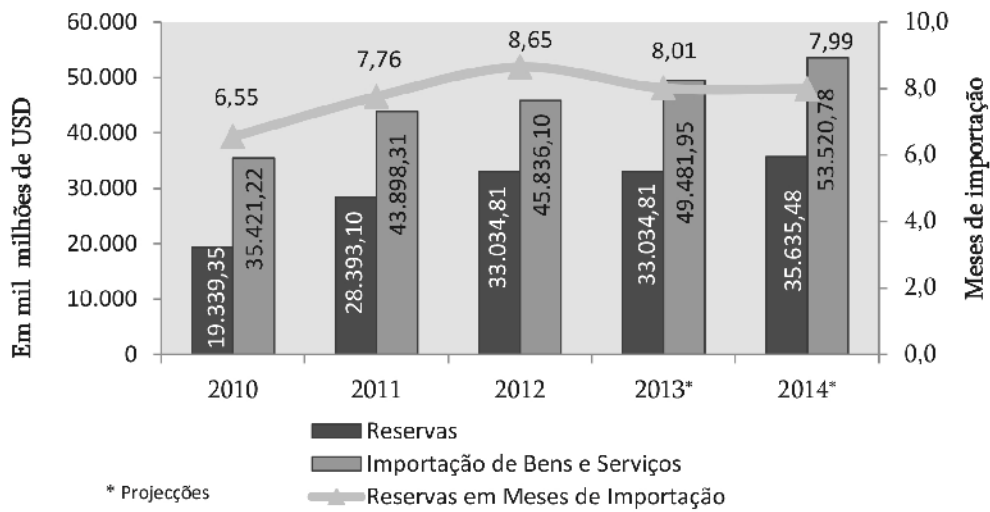
34. Assim, estima-se que em 2014 a conta corrente apresentará um excedente de USD 5,2 mil milhões, contra USD 7,3 mil milhões previstos para 2013. Este saldo, menos favorável à economia angolana, ocorrerá na sequência da tendência ascendente da dependência da economia angolana face ao exterior.

² Inflação Anual Observada em Agosto

35. Em termos globais, estima-se que a balança de pagamentos venha a apresentar em 2014 um excedente no montante de USD 2,6 mil milhões, contra um saldo nulo previsto para 2013, devido à transferência de recursos para a capitalização do Fundo Soberano de Angola.

36. Esta evolução reflectir-se-á, a nível financeiro, num aumento de activos líquidos do País face ao exterior, permitindo alcançar um saldo acumulado de reservas brutas da ordem dos USD 35,6 mil milhões em 2014, contra USD 33,0 mil milhões em 2013, o que permitirá cobrir 8 meses de importação de bens e serviços, como se pode observar no gráfico a seguir.

Gráfico 9: Evolução das Reservas



Fonte: BNA (Est – estimativa, p – previsão).

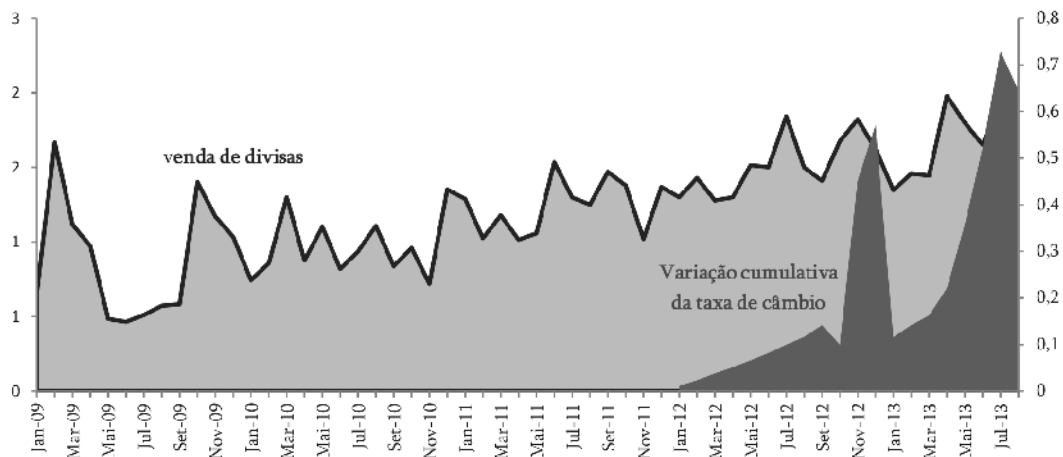
2.1.4. Mercados Financeiros

37. A implementação das políticas monetária e cambial, no decurso de 2013, têm visado não só a preservação do poder de compra, traduzida em níveis de inflação mais baixos e estáveis, como também de dar resposta às necessidades de liquidez externa do mercado. A nível operacional, a realização do objectivo do controlo da inflação tem sido concretizada através do acompanhamento, por parte do Banco Nacional de Angola, dos principais factores que influenciam a evolução da base monetária - em resposta às alterações monetárias internas e outras de enquadramento no relacionamento com o resto do mundo.

2.1.4.1 Mercado Cambial

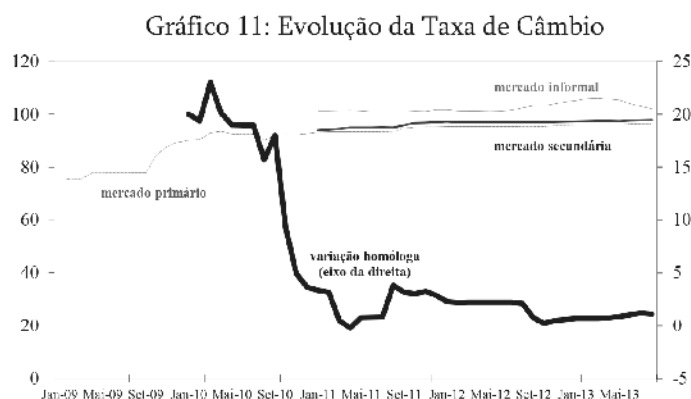
38. Até Agosto de 2013, o BNA disponibilizou USD 12,9 mil milhões, mais de USD 1,2 milhões comparativamente ao nível de colocação realizada até ao mesmo período de 2012. Em termos médios, as vendas aumentaram em cerca de USD 95,73 milhões entre 2012 e 2013. Com efeito, as transacções realizadas pelo Banco Central no mercado primário, por via das vendas de divisas por leilões, com o objectivo de dar resposta às necessidades de procura de divisa pelo mercado e de neutralizar parcialmente as consequências monetárias das intervenções da política orçamental, resultaram numa depreciação acumulada da taxa de câmbio, registada até Agosto de 2013, na ordem dos 0,65%, estabelecendo-se a taxa USD/AKZ em 96,4.

Gráfico 10: Venda de Divisas



Fonte: BNA

39. Por outro lado, de acordo com os dados do BNA, em termos anuais, a taxa de câmbio tem no decurso de 2013 registado uma ligeira depreciação. De facto, a variação homóloga registada no mês de Agosto indica uma ligeira depreciação anual em cerca de 1,1%, conforme mostra o gráfico.



Fonte: BNA.

40. Contrariamente ao que se observou no ano transacto, ao longo de 2013, o *spread* cambial entre os mercados secundário e informal tem apresentado uma evolução de redução, muito embora em termos médios o diferencial cambial observado, entre Janeiro e Agosto de 2013, se tenha fixado em 7,1%, o que traduz o prevaente excesso de procura de moeda estrangeira sobre a oferta oficial.

41. Enquanto o mercado secundário registou em Agosto de 2013 (face ao mês de Agosto de 2012) uma depreciação anual de 0,9%, o mercado informal voltou a registar uma apreciação do Kwanza face ao Dólar Norte-Americano na ordem de 0,39%. Em termos acumulados, até o mês de Agosto aqueles mercados apontaram a mesma evolução dos seus preços - a taxa de câmbio do mercado secundário registou uma depreciação acumulada de 0,57% e a taxa

de câmbio do mercado informal assinalou uma apreciação acumulada na ordem dos 2,5%.

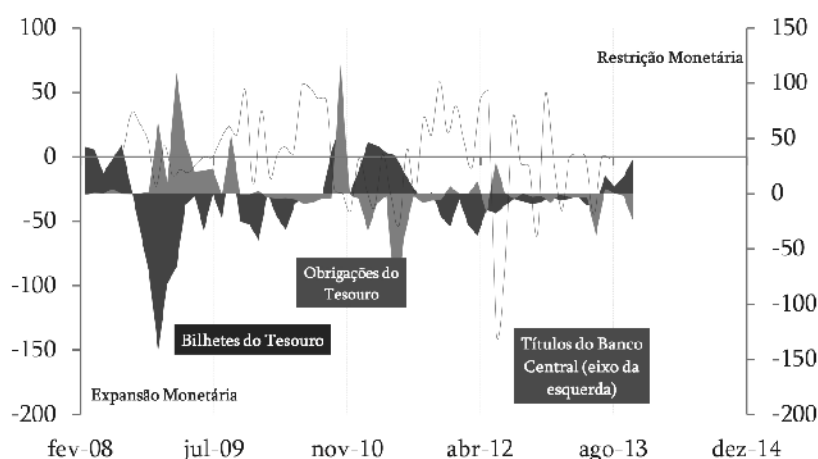
2.1.4.2. Mercado Monetário

2.1.4.2.1. Política Monetária e os Mercados Primário e Secundário

42. *Mercado Primário* — Até Agosto de 2013, com a excepção dos Bilhetes do Tesouro que entre Maio e Agosto registaram emissões líquidas significativas, o efeito cumulativo das intervenções da política monetária no mercado primário apresentaram um curso expansionista para todos os restantes títulos públicos, como se pode depreender do gráfico 12, devido às operações de resgates líquidos. A interrupção da emissão de Títulos do Banco Central, para efeitos de gestão de liquidez, criou condições para o aumento do crédito titulado ao Tesouro Nacional.

Gráfico 12: Intervenções Líquidas no Mercado Primário

(Emissões menos Resgates, mil milhões de Kwanzas)

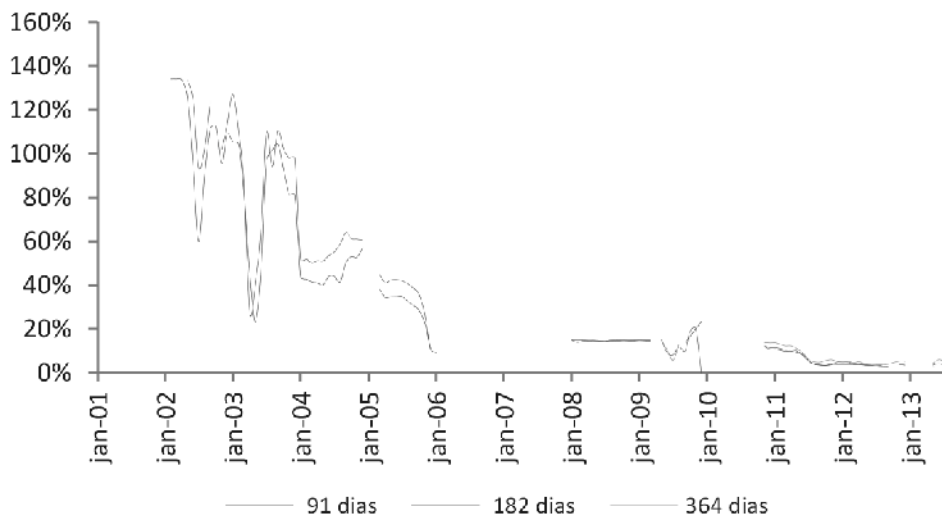


Fonte: BNA.

43. Com efeito, em termos gerais, as condições de financiamento do tesouro público verificaram uma ligeira melhoria - tal como mostra a tendência observada nos últimos anos (vide Gráficos 13 e 14) De facto, muito embora o mercado das Obrigações do Tesouro indexadas às flutuações cambiais, emitidas em Kwanzas, apresentam a mesma ten-

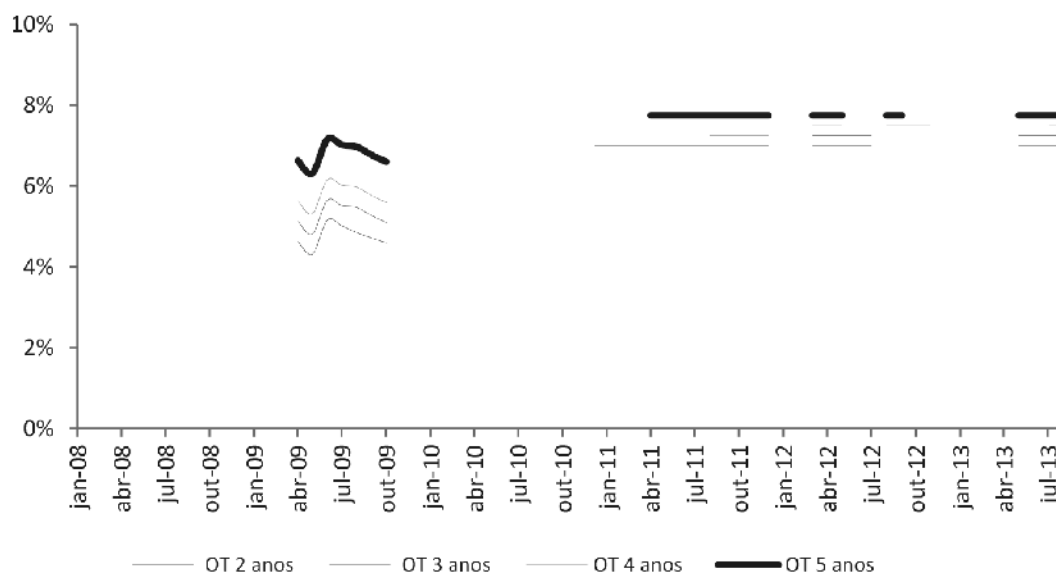
dência de 2011 — magnitudes de juros em torno dos 7% para todas as maturidades, o mercado dos Bilhetes do Tesouro assinalou entre Maio e Agosto de 2013 reduções ligeiras das taxas de juro em todas as maturidades, continuando a tendência de melhoria das condições de financiamento do tesouro público iniciada há alguns anos.

Gráficos 13: Taxas de Juro - Bilhetes do Tesouro



Fonte: BNA.

Gráfico 14: Taxas de Juro - Obrigações do Tesouro

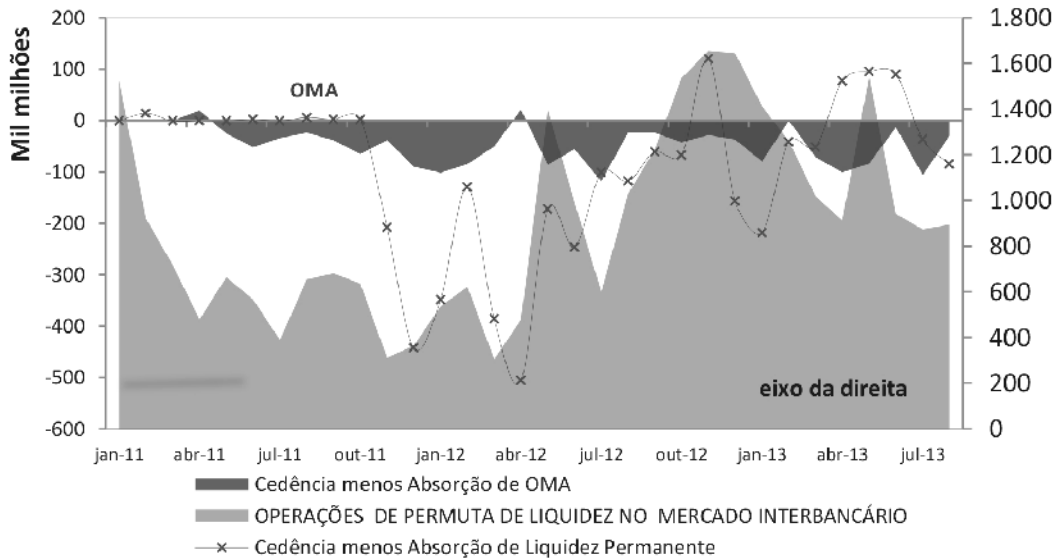


Fonte: BNA.

44. Mercado Secundário — as intervenções do Banco Central no mercado interbancário no sentido de influenciar as condições monetárias oferecidas pelo subsistema bancário ao público em geral e em particular a realização de taxas de juro de crédito em níveis mais baixos, e mesmo

por razões de controlo da taxa de inflação, assumiram em geral um curso com efeito cumulativo de contracção monetária até o mês de Julho do ano de 2013, tendo em conta os instrumentos de gestão de liquidez cujas evoluções são assinaladas no gráfico 15.

Gráfico 15: Operações de Política Monetária



45. Em termos de preços, a taxa de redesconto reduziu de 20% para 11%, por decisão do Comité de Política Monetária, na sua vigésima sessão ordinária realiza no dia 20 de Julho de 2013. O mercado interbancário assinalou, até Agosto de 2013 quedas da LIBOR, em todas as maturidades, como se pode observar no Gráfico 17. Esta evolução dos preços no mercado traduz-se consistente com a evolução de que da taxa de inflação anual observada em Agosto para

8,97%. De facto, para além da diminuição da taxa de juro básica para 9,75% em Agosto, as taxas de juro dos empréstimos de liquidez a um dia (F.C. *Overnight*) concedidos pelo Banco Central ao subsistema bancário, de absorção de liquidez do mercado pelo Banco Central (F.A. *Overnight*) e das Operações de Mercado Aberto (OMA) caíram para 11,25%, 1% e 2,2%, respectivamente.

Gráfico 16: Taxas de Juro de Referência do Kwana

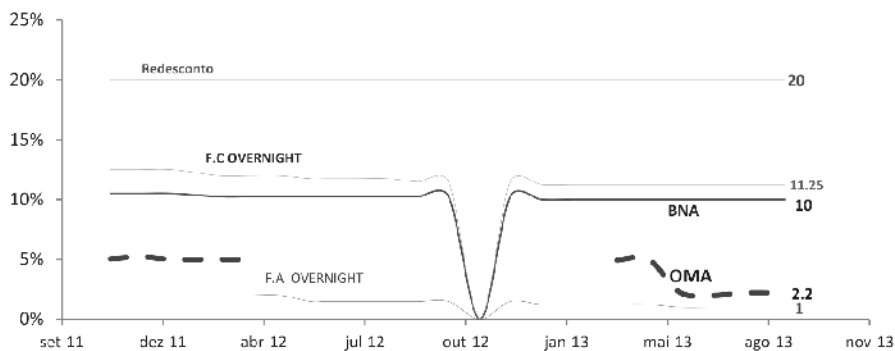
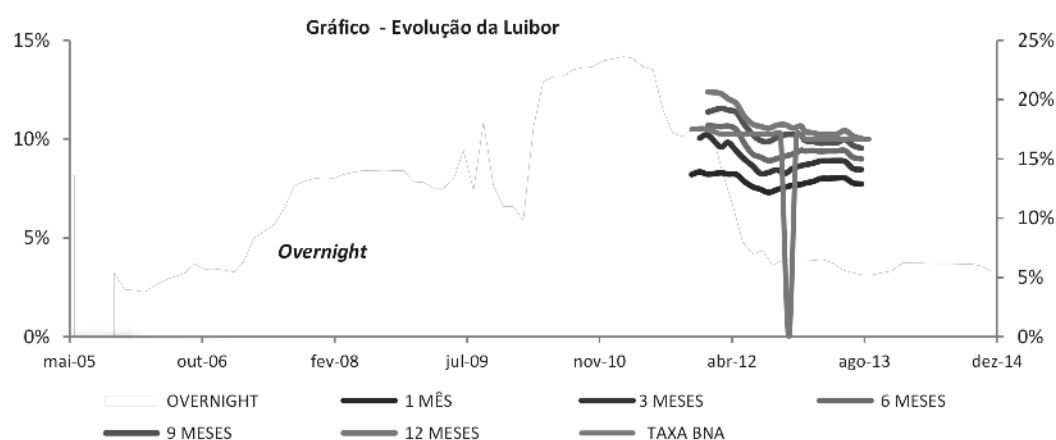


Gráfico 17: - Evolução da Luibor



Fonte: BNA

2.1.4.2.2. Evolução Recente e Situação Monetária - Agregados e Meios de Pagamento

46. *Agregados Monetários* — no segundo trimestre de 2013, verifica-se que os Activos Externos Líquidos (AEL) cresceram ligeiramente acima do programado para o período, apresentando um valor executado de AKz: 3.590,06 milhões em resultado do crescimento dos activos externos dos bancos comerciais. Os AIL tiveram uma performance diferente, tendo registado uma queda face ao trimestre anterior e situou-se em AKz: 555 mil milhões no segundo trimestre.

47. De sublinhar, que o Crédito ao Sector Privado cresceu, em termos trimestrais, 2,51%, contrariando a expectativa de contracção de 0,68% prevista no início do ano, tendo também o Crédito à Economia superado as expectativas de crescimento, que eram de 1,60%, mas se cifraram, efectivamente em 2,90%.

48. As reservas internacionais apresentaram no II trimestre uma expansão face aos níveis observados no I trimestre e no final de 2012, situando no segundo trimestre em USD 3.201,97 mil milhões.

Tabela 5: Agregados Monetários

Situação Monetária (mil milhões de Kwanzas)	2013		
	II Trimestre	III Trimestre ³	IV Trimestre ⁴
Activos externos líquidos	3.509,54	3.590,06	3.801,92
Reservas internacionais líquidas	3.124,30	3.201,97	2.949,89
Mil Milhões de USD	32,44	33,25	30,63
Activos internos líquidos	555	539	827
Crédito interno líquido	1.840	1.964	2.524
Crédito ao Governo Central	-1.280	-1.123	-1.021
Crédito a Economia	2.753	2.791	3.171
Meios de Pagamento M3	4.065	4.127	4.629

Fonte: BNA.

³ Projecção

⁴ Idem

49. Para o III e IV trimestres de 2013, projecta-se um aumento do stock dos AEL para um total de Kz: 3.590,06 mil milhões e Kz: 3.801,92 mil milhões, respectivamente, apontando-se como causa, em particular, o aumento significativo dos depósitos dos bancos comerciais em moeda estrangeira devido à implementação da última fase da nova Lei do Regime Cambial das empresas petrolíferas. Em relação ao AIL, no final do III e IV trimestres, projecta-se que o seu stock venha a situar-se em Kz: 539 mil milhões e Kz: 827 mil milhões, respectivamente, representando uma contracção trimestral de 3% e uma expansão de 53,5%. Esta última derivada da forte execução fiscal no último trimestre do ano.

50. Por outro lado, projecta-se um aumento na ordem de 2,8% no nível das reservas internacionais entre 2012 e o IV trimestre 2013, fixando-se o seu nível em USD 33,93 mil milhões (Kz: 3.267,45)

51. *Meios de Pagamento* — no I e II trimestres de 2013, os agregados monetários M1, M2 e M3 em moeda nacional apresentaram uma contracção em relação aos níveis de 2012. Entretanto, no segundo trimestre o M3 apresentou uma variação positiva de 7,7% face ao trimestre anterior. No entanto, a rubrica Depósitos à Ordem em Moeda Estrangeira apresentou uma forte expansão no II trimestre, o que pode ser justificado pela antecipação das operações das empresas petrolíferas, decorrentes da introdução da nova Lei Cambial, em Julho de 2013.

Tabela 6: Meios de Pagamento

Meios de Pagamento (mil milhões de Kwanzas)	2013			
	2012	II Trimestre	III Trimestre	IV Trimestre
Meios de Pagamento M3 (em MN)	3.876	4.065	4.127	4.629
Meios de Pagamento M2	2.048	2.023	2.206	2.480
M2 em MN	3.799	1.984	2.162	2.431
Moeda M1	2.009	2.387	2.590	2.880
M1 em MN	1.286	1.225	1.365	1.572
Notas e moedas em poder do público	245	201	225	286
Depósitos a Ordem	1.970	2.186	2.364	2.594
Depósitos a ordem MN	1.041	1.024	1.139	1.286
Depósitos a ordem ME	929	1.162	1.225	1.308
Quase Moeda (QM)	1.584	1.604	1.753	1.802
Depósitos a prazo MN	724	759	797	859
Depósitos a prazo ME	861	845	956	943
Outros Instrumentos Financeiros	77	74	84	92
Outros Instrumentos Financeiros MN	39	39	45	49
Depósitos Totais	3.555	3.790	3.818	4.251
Depósitos MN	1.765	1.783	1.926	2.290
Depósitos ME	1.790	2.007	1.891	1.961

Fonte: BNA

52. *Meios de Pagamento* — relativamente à oferta monetária dos dois últimos trimestres do ano, projecta-se um crescimento do M3 na ordem dos 1,5% e 13,2%, nos III e IV trimestres, respectivamente, apresentando assim uma expansão acumulada face ao nível de 2012 na ordem dos 20,4% até o final de 2013. Esta performance do M3 ficar-se-á a dever à expansão do M2 em termos amplos e em Moeda Nacional, bem como à expansão de Outros Instrumentos Financeiros após terem estado estagnados ao longo do primeiro semestre de 2013.

2.2. Finanças Públicas

53. A intervenção da política orçamental na economia tem visado não só no sentido de influenciar a actividade eco-

nómica no curto prazo, de modo a equilibrar as flutuações económicas da produção e desemprego em face dos seus níveis estruturais, mas também de assegurar uma trajectória estável e sustentável do crescimento económico do País, estando, por isto, o Executivo a dar uma grande atenção à acumulação de capital físico e humano.

54. Em 2012, os desenvolvimentos orçamentais caracterizaram-se por uma evolução da receita total na ordem dos 6% e da despesa total em 9%, tendo o saldo global, na óptica do compromisso, se fixado em 6,7% do PIB. Este desenvolvimento orçamental reflectiu-se a nível das contas financeiras, cujo efeito se traduziu na acumulação líquida

de activos financeiros no montante de AKz: 1.013,6 mil milhões (9,3% do PIB)

55. Em 2013, o desenvolvimento da política orçamental tem sido marcado por um preço médio esperado do petróleo de USD 100,5/barril, acima do preço fiscal programado de USD 96/barril assumindo-se isto como uma estratégia preponderante para contenção de riscos adversos da volatilidade do preço daquela commodity nos mercados internacionais. De facto, até o primeiro semestre de 2013, assistiu-se à realização de uma política orçamental contraccionista, implicando uma acumulação líquida de activos financeiros a favor do Estado de USD 460,7 mil milhões - a receita total situou-se em Kz: 2.293,6 mil milhões, enquanto a despesa total fixou-se em Kz: 4.329,2 mil milhões implicando um saldo global (óptica do compromisso) de AKz: 479,1 mil milhões.

56. Para o segundo semestre, de acordo com a programação macro-fiscal, projecta-se uma expansão orçamental, estando as necessidades de financiamento estimadas em AKz: 448,6 mil milhões, prevendo-se, para além da utilização de recursos acumulados e consignados em períodos anteriores, intervenções da política orçamental nos mercados de Bilhetes e Obrigações de Tesouro para cobertura do défice semestral.

57. Em termos anuais, projecta-se para 2013 uma redução da receita total para AKz: 4.535,7 mil milhões (menos

7,9% do PIB face ao valor de 46,5% do PIB observado em 2012), sendo que daquele total a receita petrolífera corresponderá AKz: 3.448,2 mil milhões (29,3% do PIB) enquanto a receita não-petrolífera totaliza AKz: 1.087,5 mil milhões (9,24% do PIB).

58. Quanto à despesa total, comparativamente ao ano 2012, projecta-se em 2013 um aumento de Kz: 4.505,2 mil milhões, o que corresponde a 38,3% do PIB (menos 1,5 pontos percentuais que 2012). Para esta evolução da despesa contribuirá o crescimento em cerca de 6% da despesa corrente que muito embora deverá assinalar reduções para as componentes Juros e Transferências, registará subidas significativas pela importância relativa que têm, a nível das despesas com remunerações do pessoal e compra de bens e serviços.

59. Com efeito, o saldo global na óptica de compromisso das contas públicas para 2013 uma contracção orçamental em face da queda que se projecta em cerca de 96% comparativamente ao ano transacto, fixando-se em AKz: 30,5 mil milhões, ou seja, 0,3% do PIB, o que se traduz numa redução de 6,4 pontos percentuais em relação a 2012. Tendo em conta a evolução dos atrasados que em 2013 se prevê venham aumentar na ordem de AKz: 18,3 mil milhões, equivalente a 0,2% do PIB, estima-se uma queda do saldo de caixa, passando de AKz: 1.013,6 mil milhões (9,3% do PIB), em 2012, para AKz: 12,1 mil milhões (0,1% do PIB) em 2013.

Tabela 7: Indicadores do Sector Fiscal

Cód. PF	Descrição	Mil Milhões de Kwanzas					% PIB		
		2011	2012	2013			2011	2012	2013
				I Sem.	II Sem.	Anual			Anual
				Exec.prel	Previsto	Previsto			Previsto
1	Receitas	4.776,1	5.053,8	2.293,6	2.242,0	4.535,7	48,8	46,5	38,6
1.1	Impostos	4.527,7	4.825,9	2.222,8	2.141,8	4.364,7	0,0	44,4	37,1
1.1.1	Petrolíferos	3.817,1	4.102,7	1.791,7	1.656,5	3.448,2	39,0	37,7	29,3
1.1.2	Não petrolíferos	710,6	723,2	431,1	485,4	916,5	7,3	6,6	7,8
1.2	Contribuições sociais	89,8	106,6	27,6	44,7	72,4	0,9	1,0	0,6
1.3	Doações	2,4	1,6	0,5	1,1	1,6	0,0	0,0	0,0
1.4	Outras receitas	156,2	119,8	42,6	54,4	97,0	1,6	1,1	0,8
2	Despesa Total	3.773,8	4.329,2	1.814,6	2.690,6	4.505,2	38,6	39,8	38,3
2.1	Despesas correntes	2.928,4	3.184,7	1.456,9	1.911,3	3.368,2	29,9	29,3	28,6
2.1.1	Remuneração dos empregados	877,3	1.031,0	507,9	695,0	1.203,0	9,0	9,5	10,2
2.1.1.1	Vencimentos	825,8	973,9	477,6	655,7	1.133,3	8,4	9,0	9,6
2.1.1.2	Contribuições sociais	51,5	57,1	30,4	39,3	69,7	0,5	0,5	0,6
2.1.2	Bens e serviços	1.030,7	1.296,6	713,9	765,9	1.479,8	10,5	11,9	12,6
2.1.3	Juros	94,6	105,5	39,3	53,3	92,6	1,0	1,0	0,8
2.1.4	Transferências correntes	925,7	751,5	195,8	397,0	592,8	9,5	6,9	5,0
2.2	Aquisição de activos não financeiros	845,5	1.144,5	357,6	779,3	1.137,0	8,6	10,5	9,7
	Saldo corrente sem doações	1.845,4	1.867,0	836,2	329,7	1.165,9	18,9	17,2	9,9
	Saldo corrente	1.847,8	1.869,1	836,7	330,7	1.167,5	18,9	17,2	9,9
	Saldo global sem doações	999,9	722,5	478,5	-449,6	28,9	10,2	6,6	0,2
	Saldo global (compromisso)	1.002,3	724,6	479,1	-448,6	30,5	10,2	6,7	0,3
3	Variação de atrasados	150,4	289,0	-18,3	0,0	-18,3	1,5	2,7	-0,2
	Saldo global (caixa)	1.152,7	1.013,6	460,7	-448,6	12,1	11,8	9,3	0,1
4	Financiamento líquido	-1.152,7	-1.013,6	-460,7	448,6	-12,1	-11,8	-9,3	-0,1
4.1	Financiamento interno (líquido)	-1.203,5	-1.231,5	-478,5	141,6	-336,9	-12,3	-11,3	-2,9
4.1.1	Bancos	-825,5	-431,6	-349,4	-191,3	-540,7	-8,4	-4,0	-4,6
4.1.2	Outros		-799,9	-129,1	332,9	203,8		-7,4	1,7
4.2	Financiamento externo (líquido)	50,8	217,9	17,7	307,0	324,7	0,5	2,0	2,8
4.2.1	Activos		0,0	0,0	0,0	0,0		0,0	0,0
4.2.2	Passivos	50,8	217,9	17,7	307,0	324,7	0,5	2,0	2,8
	Saldo Primário Corrente Não Petrolífero		-2.128,0			-2.188,1		-19,6	-20,1
	Saldo Corrente Não Petrolífero		-2.233,6			-2.280,7		-20,5	-21,0
	Saldo Primário Não Petrolífero		-3.272,5			-3.325,1		-30,1	-30,6
	Saldo Não Petrolífero		-3.378,1			-3.417,7		-31,1	-31,4
	Saldo Primário Não Petrolífero (% do PIB Não petrolífero)		-30,1			-28,3			
Memorando:									
	Inflação (%)		9,0			9,0			
	Taxa de Câmbio Média (Kz /US \$)		95,40			96,30			
	Exportações Petrolíferas (milhões de Barris)		631,8			648,3			
	Preço Médio do Petróleo (USD/Barril)		111,6			100,5			
	Produto Nominal (Biliões de KZ)		10.876,0			11.764,0			
	PIB Petrolífero		4.981,0			4.850,7			
	PIB Não Petrolífero		5.895,0			6.913,3			
	Taxa de Cresc. Produto Real (% chg)		5,2			5,1			

Fonte: MINFIN.

2.2.1. Dívida Pública

60. A sustentável e robusta recuperação nos níveis de receita da execução orçamental nos anos recentes permitiu a criação de condições para a conclusão da estratégia de regularização dos atrasos acumulados durante a crise de 2008 e 2009 com recurso a menor emissão de dívida nova.

61. A implementação da estratégia definida pelo Executivo no Plano Anual de Endividamento Público para 2012 e 2013 permitiu assegurar as necessidades de antecipação de receitas, o financiamento do Programa de Investimento Público sem o agravamento dos custos inerentes às operações de crédito, à contratação de empréstimos externos e o resgate antecipado de títulos.

62. Por outro lado, o Executivo continuou a introduzir melhorias no programa de gestão do passivo do Estado, conferindo-lhe melhor distribuição dos prazos de vencimento através do alongamento das maturidades da dívida interna. Importa destacar que se deu início a emissão regular de instrumentos de médio prazo (Obrigações do Tesouro) mediante leilões semanais de títulos de 2, 3, 4 e 5 anos.

63. A nível da gestão da dívida externa, o Executivo continuou a implementar a estratégia de mobilização de linhas de crédito para assegurar o financiamento do Programa de Investimento Público, recorrendo primordialmente aos mecanismos de seguro de risco de crédito à exportação dos diversos parceiros bilaterais. Neste sentido, foram reforçados os acordos de crédito com parceiros bilaterais e comerciais estratégicos, o que permitiu alargar e diversificar as fontes de financiamento disponíveis para suportar o Programa de Investimento Público.

64. Adicionalmente, continuou-se a criar condições para abordar o mercado de capitais com o reforço da sedimentação do posicionamento estratégico de Angola nas principais praças financeiras internacionais. Neste quadrante, o Executivo privilegiou o relacionamento permanente com o mercado, tendo sido realizada a terceira revisão anual do rating soberano. A esse respeito, importa destacar que as agências de notação de risco internacionais Fitch Ratings (FITCH), em 3 de Maio de 2013, Standard & Poor's Rating Services (Standard & Poor's, em 30 de Agosto, e Moody's Investors Services (Moody's), em 29 de Agosto, decidiram unanimemente manter inalterada a notação do risco do crédito soberano de Angola, em relação ao ano transacto, em BB-com uma perspectiva positiva e estável na classificação da Fitch e da Standard & Poor's, respectivamente, enquanto a Moody's atribuiu a notação Ba3 com uma perspectiva positiva.

65. O nível do stock de endividamento público, ou seja, a dívida total, interna e externa, em 2012 cifrou-se no valor equivalente a 30,14% do PIB, nível que está em conformidade com os rácios de sustentabilidade adoptados internacionalmente.

66. Para além disso, a sua sustentabilidade é reforçada pela protecção automática contra riscos cambiais que

decorre do facto de 82,15% da dívida estar denominada em dólares norte-americanos, moeda em que predomina as receitas do OGE, dado que 78% das receitas fiscais do País correspondem a obrigações fiscais arrecadadas em dólares dos sectores do petróleo e dos diamantes.

67. A estimativa para o total do stock da dívida pública até Agosto de 2013 é de US\$ 32,57 milhões, sendo US\$11.63 milhões correspondentes a Dívida Interna e US\$20.94 milhões a parte alocada a Dívida Externa, perfazendo assim um rácio de 27% (Dívida Pública/PIB)

Tabela 8: Stock da Dívida Pública

Dívida Pública	Valor em USD	% do PIB prog. 2013
Dívida Interna	11.63	9.5
Dívida Externa	20.94	17.1
Total	32.57	26.5

Memo: PIB programado AKZ 11.764 mil milhões

Fonte: MINFIN

3. Objectivos Nacionais

68. O Orçamento Geral do Estado para 2014 assume os grandes Objectivos Nacionais fixados no Plano Nacional de Desenvolvimento de Médio Prazo (2013-2017):

- a) Preservação da unidade e coesão nacional;
- b) Garantia dos pressupostos básicos necessários ao desenvolvimento;
- c) Melhoria da qualidade de vida;
- d) Inserção da juventude na vida activa;
- e) Desenvolvimento do sector privado;
- f) Inserção competitiva de Angola no contexto internacional.

3.1. Opções Estratégicas e Políticas de Estado

3.1.1. Política Macroeconómica (Estabilidade, Crescimento, Emprego)

69. O objectivo estratégico da política macroeconómica de Angola passa por criar as condições de estabilidade, eficácia e eficiência da economia, de forma a garantir a sustentabilidade do desenvolvimento a longo prazo. A redução da inflação de forma sustentada para níveis de um dígito, a obtenção de saldos orçamentais correntes positivos e saldos orçamentais globais (excluindo investimentos públicos de carácter estruturante) em relação ao PIB, próximos do equilíbrio, a estabilidade cambial e o esvaziamento da função do mercado paralelo, bem como a reorganização do sistema financeiro encontram-se entre os seus objectivos específicos.

70. A implementação destas prioridades far-se-á com base nos seguintes programas de acção fundamentais, norteados pelos seguintes objectivos:

- a) *Controlo da Inflação* — Assegurar a estabilidade dos preços de forma a melhorar o nível de vida da população, propiciar um ambiente favorável a níveis elevados de actividade económica e, consequentemente, para o aumento do emprego;

- b) *Sustentabilidade das Contas Públicas* — Garantir a capacidade solvente do Estado e limitar os encargos para as gerações futuras;
- c) *Estabilidade Cambial* — Assegurar a estabilidade da taxa de câmbio, de forma a fomentar a produção nacional;
- d) *Regulação do Sector Financeiro* — Aumentar o crédito disponível para o financiamento do desenvolvimento da economia nacional.

71. Os desafios que se colocam à política fiscal angolana são grandes, nomeadamente para fazer face à reduzida capacidade de arrecadação de receitas e à incapacidade de alargar a base tributária, também pelo peso significativo que o sector informal tem na economia nacional.

72. O PERT — Projecto Executivo para a Reforma Tributária, criado pelo Decreto Presidencial n.º 155/10, de 28 de Julho, já permitiu dar passos significativos no sentido de ultrapassar os constrangimentos existentes, através da optimização e modernização do sistema tributário, do aparelho institucional e do quadro legal na área da tributação, para transformar a fiscalidade num instrumento fundamental e eficaz de desenvolvimento económico-social e de equidade na redistribuição do rendimento nacional. A implementação destas prioridades far-se-á, em 2014, de acordo com os seguintes programas de acção fundamental, norteados pelos objectivos que abaixo se identificam:

- A. *Reforma do sistema tributário* — Criar um sistema tributário justo, simples, eficiente e eficaz na arrecadação.
- B. *Reforma da justiça tributária* — Assegurar o cumprimento dos deveres e a protecção integral efectiva dos direitos dos contribuintes.
- C. *Reforma da tributação internacional* — Reduzir a dupla tributação e a evasão fiscal.
- D. *Reforma da parafiscalidade* — Simplificar o sistema de taxas e outras receitas parafiscais, visando desonerar a actividade dos particulares e das empresas.

3.1.2. Política para o Sector Real da Economia

73. As bases para a intensificação do processo de diversificação estrutural da economia estão a ser lançadas com programas e projectos estruturantes nos domínios da energia, águas, vias de comunicação, telecomunicações, etc. com a conclusão prevista para 2014 e pela criação de um ambiente macro-económico favorável ao investimento privado no sector não petrolífero (graças a uma melhor coordenação entre as políticas fiscal, monetária e cambial) e uma política de crédito em particular, indutores do investimento privado. Para além da necessidade de dar continuidade a esse esforço, a efectivação do processo de diversificação resultará, também, da implementação de uma política de apoio ao desenvolvimento dos vários sectores da economia nacional, desenvolvimento que terá como consequência a criação de emprego.

74. Os objectivos nacionais da Política de promoção e diversificação do desenvolvimento económico para 2013-2017 são os seguintes:

- a) Promover o crescimento equilibrado dos vários sectores de actividade económica, centrado no crescimento económico e na expansão das oportunidades de emprego;
- b) Valorizar os recursos naturais, possibilitando o alongamento das cadeias de valor e a construção de clusters e fileiras com base nos recursos endógenos;
- c) Aumentar a auto-suficiência do país, através da gradual substituição selectiva/competitiva das importações.

75. A implementação destas prioridades far-se-á com base nos seguintes programas de acção fundamentais, norteados pelos objectivos que abaixo se identificam:

Programa de Diversificação da Produção Nacional — Criação de uma base económica sólida e diversificada, que permita diminuir a dependência das importações de produtos de consumo e a elevada dependência das exportações do sector petrolífero.

Programa de Criação de Clusters Prioritários — Desenvolver sectores que permitam criar vantagens comparativas dinâmicas capazes de sustentar o posicionamento de Angola nos segmentos de cadeias produtivas de maior valor acrescentado.

Programa Angola Investe — Criação em Angola de um tecido empresarial nacional fortalecido, sobretudo ao nível das MPME, que seja gerador de emprego e de riqueza para os angolanos.

76. Além destes, outros programas incluem: (i) Programa de Promoção do Empreendedorismo; (ii) Programa de Facilitação do Acesso ao Crédito; Programa de Apoio a Actividades Económicas Emergentes; (iii) Programa de Reconversão da Economia Informal; (iv) PAGEC; (v) Programa de Deslocalização de Empresas para Angola; (vi) Consolidação do Sistema Nacional de Planeamento e a Modernização do Sistema Estatístico Nacional.

3.1.3 Políticas para o Sector Social

77. A implementação das prioridades neste domínio far-se-á, em 2014, de acordo com os seguintes programas de acção norteados pelos objectivos que abaixo se identificam:

- A. *Actualização da Política de População* — Assegurar que a Política de Habitação incorpore os resultados do 1.º Recenseamento Geral da População e Habitação;
- B. *Elaboração e Implementação da Estratégia Nacional de Desenvolvimento de Recursos Humanos* — Elaborar e Implementar a Estratégia Nacional de Desenvolvimento de Recursos Humanos, abrangendo e integrando todos os níveis de formação-base e de qualificação, desde a alfabetização, educação e formação iniciais até

- à formação avançada, que responda às necessidades de desenvolvimento do País e melhore substancialmente a qualidade da educação e formação;
- C. *Valorização da Família e Melhoria das Suas Condições de Vida* — Criar as condições económicas, sociais, culturais e políticas para que a família possa desempenhar a sua função nuclear na sociedade, com respeito da sua identidade, unidade, autonomia e valores tradicionais;
- D. *Promoção da Igualdade de Género* — Promover para Homens e Mulheres, iguais oportunidades, direitos e responsabilidades em todos os domínios da vida económica, social e política;
- E. *Valorização e Protecção Social do Idoso* — Proteger socialmente o idoso e valorizar o seu papel económico, social e cultural;
- F. *Protecção Integral dos Direitos da Criança* — Garantir a protecção integral dos direitos da criança, tendo em vista o desfrute pleno, efectivo e permanente dos princípios reconhecidos na legislação nacional e nos tratados internacionais de que o País é signatário, constituindo uma efectiva Agenda para a Defesa dos Direitos da Criança;
- G. *Integração dos Movimentos Migratórios na Política Nacional de População* — Integrar os movimentos migratórios internos e externos, na Estratégia Nacional de Desenvolvimento e na Política Nacional de População;
- H. *Melhoria das Condições de Vida dos ex-Militares e Suas Famílias* — Assegurar a melhoria das condições de vida dos ex-militares e suas famílias.
- I. *Promover o Desenvolvimento humano e educacional* — Com base numa educação e aprendizagem ao longo da vida para todos e para cada um dos angolanos.
- J. *Promover de Forma Sustentada o Estado Sanitário da População Angolana* — Assegurar a longevidade da população, apoiando os grupos mais desfavorecidos e contribuir para o combate a pobreza.
- K. *Promoção do Acesso de Todos os Cidadãos aos Benefícios da Cultura sem Qualquer Tipo de Discriminação* — Tomar em linha de conta as aspirações dos diferentes segmentos da população, promovendo deste modo a liberdade de expressão e a mais ampla participação dos cidadãos na vida cultural do País, o fortalecimento livre e harmonioso da sua personalidade e o respeito dos usos e costumes favoráveis ao desenvolvimento, o que contribuirá a consolidação da nossa identidade nacional, caracterizada pela diversidade cultural.
- L. *Promover a Generalização da Prática Desportiva nas Diferentes Camadas da População* — Em particular os jovens e mulheres dando especial atenção ao desporto na escola.
78. Outros principais programas incluem: Actuação na Formação e Redistribuição do Rendimento; implementação, de forma integrada, dos Programas de Rendimento Mínimo e outras formas de Protecção Social; Programa de Alfabetização; Elaboração e Implementação da Estratégia Nacional de Formação de Quadros; Apoio à Criação de Emprego Produtivo; Modernização da Organização do Trabalho; Programa de Reabilitação de ex-Militares Portadores de Deficiência; Inserção dos Jovens na Vida Activa e a Melhoria da Qualidade de Vida da Juventude; Programa Angola Jovem; Implantação do Sistema Nacional de Museus, Arquivos, Centros Culturais e Bibliotecas; Programa de Prestação de Cuidados Primários e Assistência Hospitalar e Programa de Gestão e Ampliação da Rede Hospitalar; Programa de Expansão do Ensino Pré-Escolar, Programa de Desenvolvimento do Ensino Primário e Secundário e Programa de Melhoria do Sistema de Formação Técnico-Profissional.
- 3.1.4. Política de Desenvolvimento Equilibrado do Território Nacional**
79. A implementação destas prioridades far-se-á, em 2014, de acordo com os seguintes programas de acção fundamentais, norteados pelos objectivos que abaixo se destacam:
- A. *Estruturação do Povoamento e Ordenamento do Território* — Promover o desenvolvimento harmónico do território, com base nas opções estratégicas do ordenamento do território, assegurando o respeito pelo meio ambiente natural, o património histórico e cultural do País e ordenar os impactos sobre o território nacional das actividades dos agentes públicos e privados;
- B. *Construção de uma Rede Integrada de Transportes e Comunicações* — Integrar o território nacional, favorecendo a circulação das populações e dos bens e serviços produzidos e valorizando a posição geo-estratégica de Angola;
- C. *Modernização das Capitais de Província.*
80. A estratégia de desenvolvimento do território nacional procura combater os desequilíbrios territoriais existentes no País, através do desenvolvimento de uma rede de polos de desenvolvimento, polos de equilíbrio, plataformas de internacionalização e eixos de desenvolvimento, consolidados e potenciais, tendo em consideração os clusters considerados prioritários (alimentação e agro-indústria, energia e água, habitação, transportes e logística)

3.2. Política de Defesa e Segurança Nacional

81. A implementação destas prioridades far-se-á com base nos seguintes programas de acção fundamentais, norteados pelos objectivos que abaixo se identificam:

- A. *Melhoria da Qualidade das Capacidades Técnica, Operacional, Logística e Infraestrutural das Forças Armadas* — Melhorar a eficiência e a capacidade técnica e operacional das Forças Armadas;
- B. *Qualificação Técnica e Profissional dos Recursos Humanos das Forças de Segurança* — Elevar a capacidade técnica e profissional dos efectivos das Forças Armadas e melhoria das suas condições de vida;
- C. *Revisão da Legislação Fundamental sobre Defesa Nacional e Forças Armadas* — actualizar e

modernizar o enquadramento legal e regulamentar da defesa nacional e das Forças Armadas;

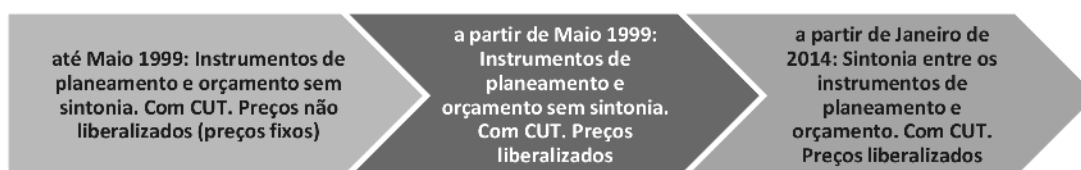
- D. *Revisão da Legislação Fundamental sobre Segurança e Ordem Interna* — Actualizar e modernizar o enquadramento legal e regulamentar sobre Segurança e Ordem Interna;
- E. *Garantia da Segurança Pública e da Integridade e Controlo das Fronteiras Nacionais e Combate à Criminalidade* — Garantir a segurança e ordem interna e combater a criminalidade.

4. Proposta do Orçamento Geral do Estado

4.1. Abordagem metodológica

82. Com a adopção do PND para o quinquénio 2013-2017, entra na história das finanças públicas de Angola uma nova etapa que se inicia em 2014 e está virada para uma nova metodologia que é a do orçamento por programa.

Fluxograma 1: Síntese Histórica das Finanças Públicas



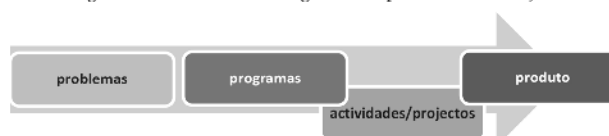
83. A Metodologia de Elaboração do OGE-2014, publicada pelo Ministério das Finanças em Maio de 2013, resguarda que o Orçamento por programa tem por objectivo:

- a) Estruturar as despesas em programas, assegurando o melhor equilíbrio entre custo, qualidade e prazo;
- b) Assegurar o alinhamento dos programas com os objectivos gerais e áreas estratégicas do PND 2013-2017;
- c) Proporcionar a afectação de recursos nos orçamentos anuais de modo compatível com os objectivos estabelecidos no PND e no Cenário Fiscal de Médio Prazo;
- d) Melhorar o desempenho na gestão da administração pública, tendo como elemento básico a definição de responsabilidade por custos e resultados de cada programa;
- e) Criar condições para a melhoria contínua e mensurável da qualidade e produtividade dos bens e serviços públicos;
- f) Oferecer elementos para que as acções de controlo interno e externo possam relacionar a execução física e financeira dos programas aos resultados da actuação do Executivo; e
- g) Dar maior transparência à aplicação de recursos públicos e aos resultados obtidos.

84. Portanto, o orçamento-programa estabelecido para 2014, visa melhorar os padrões de eficácia e eficiência da despesa pública através de uma gestão físico-financeira baseada em resultados. Neste sentido, metodologicamente, foram estabelecidas também novos procedimentos para a elaboração do Orçamento de 2014.

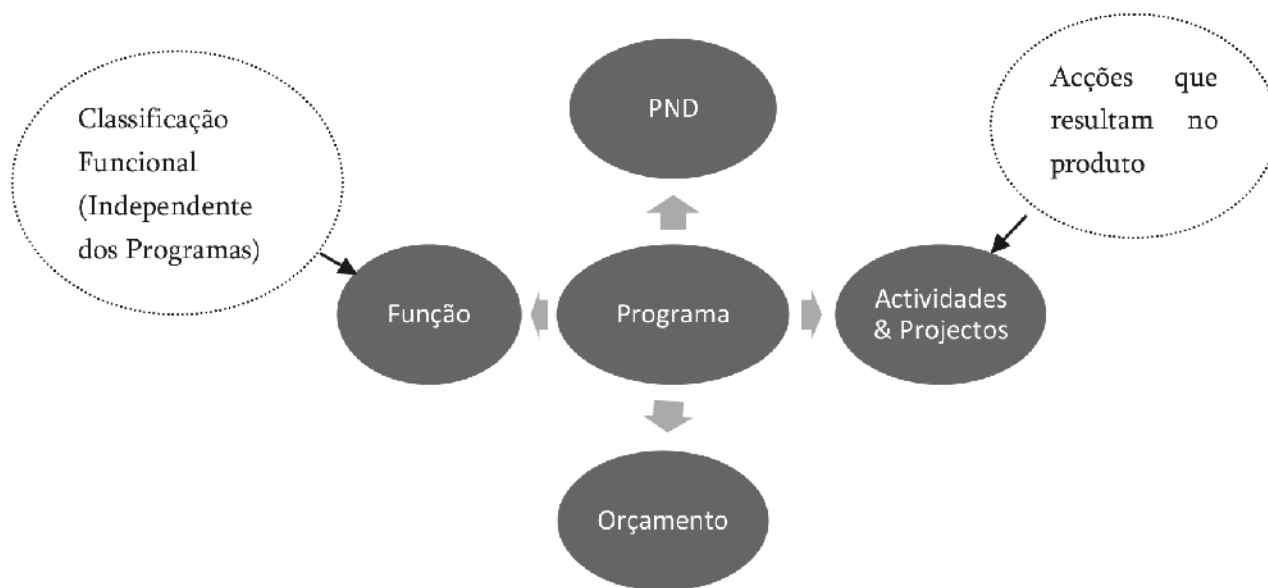
85. O orçamento-programa estabelece a governação por programa a partir de dois pressupostos: cobrança de resultados e realidade problematizada. Toda a acção do Executivo está identificada nos programas conforme o PND, tendo em conta os problemas diagnosticados na sociedade. Assim, o programa torna-se o elo que garante efectivamente a integração do planeamento e o Orçamento (conforme Fluxograma 2 e Ilustração 1)

Fluxograma 2: Encadeamento lógico entre planeamento e orçamento



86. Com esta metodologia, é criado um encadeamento lógico entre planeamento e Orçamento uma vez que se inicia um processo a partir do qual são consideradas as necessidades da sociedade (os problemas) e definido um conjunto de operações (programas) que serão desenvolvidas, tendo em conta os recursos disponíveis para gerar produtos específicos.

Ilustração 1: Estruturação do PND 2013-2017



4.2. Enquadramento Institucional

87. A presente proposta para o Orçamento Geral do Estado 2014 foi elaborada mediante a prévia auscultação dos Departamentos Ministeriais, Governos Provinciais e Órgãos de Soberania, em obediência ao disposto no artigo 104.º da Constituição da República de Angola, no qual se define que o Orçamento Geral do Estado constitui o plano financeiro anual ou plurianual consolidado do Estado, devendo ser consentâneo com o planeamento nacional e obedecer ao princípio da transparência.

88. Para o processo de auscultação, tomou-se em conta que o Orçamento deve ser visto como instrumento de viabilização das opções de política económica do Executivo, transformando-o em instrumento efectivo de programação, de modo a possibilitar a implementação e a avaliação dos programas e acções.

89. Face a essas determinações, e tal como em anos anteriores, foram estabelecidos os limites de despesa a ser observados pelas Unidades Orçamentais, tomando-se como referência o OGE 2013 e a execução do OGE 2012, tendo sido ajustados durante o processo de elaboração das Propostas Orçamentais. Aos Órgãos Sectoriais do Sistema Orçamental assegurou-se a prerrogativa de propor a distribuição desses limites entre as suas Unidades Orçamentais e Órgãos Dependentes, quer seja da administração directa ou indirecta (Institutos Públicos e Fundos Autónomos), contem-

plando-os de acordo com as prioridades da política sectorial, incumbindo-lhes aprovar, em primeira instância, as propostas orçamentais das respectivas Unidades Orçamentais.

90. Ao Ministério das Finanças incumbiu avaliar e consolidar as Propostas Orçamentais dos Departamentos Ministeriais e Governos Provinciais, integrando-as, juntamente com a proposta orçamental dos Órgãos de Soberania, no Projecto do Orçamento Geral do Estado submetido à Assembleia Nacional.

4.2.1. Enquadramento Macro-económico

91. O enquadramento macro-económico da Proposta Orçamental orientou-se pelas definições estratégicas do PND 2013-2017, relativas aos objectivos para a variação dos Preços, do PIB e da RIL, tendo por base os pressupostos assumidos para a produção e o preço por barril do petróleo bruto, a taxa de câmbio, a massa monetária e o Investimento Directo Estrangeiro (IDE)

92. O crescimento assumido para o PIB Global em termos reais (8,8% em 2014) mostra-se superior à taxa prevista pelo FMI para os países da África Subsaariana (5,9%) e para os países emergentes (5,4%), reflectindo uma perspectiva de crescimento mais acentuado do sector não-petrolífero (9,9%) comparativamente ao crescimento do sector petrolífero (6,5%), consentâneo com o objectivo do planeamento nacional no sentido de se reduzir gradualmente a dependência económica do País do sector petrolífero.

Tabela 9: Pressupostos utilizados na elaboração do OGE

	Exc.	Prog.	Premissas, Metas/Objectivos			
	2012	2013.	2014	2015	2016	2017
Inflação (%)	9,0	9,0	7,0-9,0	7,0	7,0	7,0
Produção Petrolífera Anual	631,8	648,3	655	732,5	760,4	686,0
Média Diária Anual	1,73	1,78	1,79	2,01	2,08	1,88
Preço Médio de Exportação do Petróleo Bruto (US\$/barril)	111,6	100,5	98,0	92,0	89,9	89,4
Produto Interno Bruto						
Valor Nominal (Mil Milhões de KZ)	10.876,0	11.764,0	12.822,5	14.997,3	16.808,8	18.513,0
Taxa de Crescimento Real (%)	5,2	5,1	8,8	8,8	7,5	4,3
Sector Petrolífero	4,3	2,6	6,5	4,0	3,8	-9,8
Sector Não-Petrolífero	5,6	6,5	9,9	11,2	9,2	10,4
Saldo Primário Não Petrolífero (% PIB Não Petrolífero)	-55,5	-48,1	-45,1	-32,6	-28,2	-24,1
Stock de RIL (Mil Milhões de US\$)	30.632,3	30.632,3	33.736,6	47.764,5	50.571,5	53.890,5
Taxa de Câmbio	95,40	96,30	98,0	99,1	100,1	102,7
Taxa de Crescimento do M2	33,5	31,5	19,6	18,9	15,6	13,5
Investimento Director Líquido	1.119,78	1.652,30	1.239,01	-811,38	3.139,18	6.264,02

Fonte: PND e MPDT

93. Do lado do sector não-petrolífero, o prognóstico de crescimento decorre da perspectiva de aceleração da actividade económica e do desenvolvimento territorial, induzido pelo investimento público na infra-estrutura económica e social, que têm garantido o relançamento da agricultura, da indústria e dos serviços, propiciando o aumento do emprego e a crescente substituição de importações de bens básicos de consumo da população.

94. Do lado do sector petrolífero, projecta-se um preço médio do barril de petróleo bruto de USD 98,00 em 2014, superior aos USD 96,3 assumidos na proposta do OGE 2013, mas ainda conservador em relação aos preços médios reais apurados em 2011 (USD 110,10) e em 2012 (USD 111,60). Para além disso, espera-se que a eventual queda dos preços em 2014 não seja significativa, tendo em conta a gradual recuperação das Economias Avançadas prevista pelo FMI (2,0% em 2014, contra 1,2% em 2013), conforme demonstrado no Gráfico 1: Desempenho da Economia Mundial (taxa de variação), prevendo-se que o preço médio do petróleo bruto das ramas Brent, Dubai Fateh e West Texas Intermediate (WTI) se situe em USD 101,35 por barril em 2014.

95. Deste modo, considerando que a produção petrolífera anual deve atingir os 655 milhões de barris de petróleo

em 2014, reflecte o crescimento do PIB real do sector petrolífero em 6,5%.

4.2.2. Política e Medidas de Política Orçamental

96. A Política Orçamental mantém na Proposta do OGE 2014 o compromisso com as melhores práticas internacionais de governação macroeconómica e gestão das finanças públicas, adaptando princípios consagrados de transparência e responsabilidade fiscal, consubstanciados na observância de limites orçamentais estratégicos, para a preservação do equilíbrio fiscal e a prevenção de potenciais factores capazes de criar riscos ao alcance do resultado fiscal programado.

97. Assim, compreendendo que as finanças públicas nacionais continuam vulneráveis aos choques do sector petrolífero, os quais podem provir tanto da oscilação da produção, como e sobretudo da volatilidade do preço no mercado internacional, como medida prudencial, o Executivo continua a assumir um nível de preço conservador para a projecção da receita petrolífera no OGE, assim como a de constituição de Reservas do Tesouro Nacional das receitas excedentárias sobre o nível do preço assumido. Com isso, a despesa pública limita-se a um nível de receita previsível, não comprometendo assim a sua realização, e constituem-se poupanças para a estabilização da despesa em períodos em que a receita se mostrar aquém do nível previsível.

98. Entretanto, da necessidade decorrente do aumento da cobertura e da melhoria da qualidade dos serviços públicos, resulta pressão para o aumento da despesa pública. Assim é que o Executivo investe na melhoria do processo de planeamento e programação nos serviços públicos, de modo a assegurar a racionalidade da despesa pública.

99. Por outro lado, estão preconizadas medidas que visam a melhoria da eficiência e eficácia da despesa pública e prevenção e combate de práticas ilícitas, as quais incluem:

- a) Revisão do sistema de subsidiação das empresas públicas, nomeadamente as prestadoras de serviço de água e electricidade, com vista à sua redução, com a promoção da sua eficiência;
- b) Revisão do sistema de preços dos combustíveis derivados do petróleo bruto com vista a optimização da subvenção, mitigando o seu efeito sobre as classes vulneráveis;
- c) Implementação de um processo abrangente de cadastramento presencial, com dados biométricos, dos funcionários públicos e agentes administrativos, incluindo o pessoal da saúde, os professores, os policiais e os militares, reduzindo-se assim o risco de pessoal fantasma;
- d) Redução da afectação de recursos aos Fundos Públicos para níveis da efectiva capacidade de absorção pela economia;
- e) Condicionamento da execução dos projectos de investimento públicos à apresentação dos correspondentes cronogramas de execução física e financeira, sujeitos à revisões trimestrais;
- f) Sujeição do início da execução dos projectos de investimentos públicos novos a saber:
 - i. Dispor do financiamento assegurado na fonte orçamentada;
 - ii. Ter os projectos executivos elaborados;
 - iii. Ter os contratos assinados e homologados nos níveis correspondentes; e
 - iv. Ter elaborado os cronogramas de execução física e financeira;
- g) Execução da despesa orçamentada com respeito ao rigor, às fontes de recurso;
- h) Cativação dos créditos orçamentais das despesas orçamentadas cuja fonte de financiamento seja o

crédito interno e externo, enquanto os desembolsos correspondentes não estiverem garantidos; e

- i) Adopção de medidas de fiscalização e monitorização da despesa em bens e serviços, o que inclui a verificação da observância rigorosa da Lei da Contratação Pública e a realização de acções inspectivas que certifiquem a realização do processo de Liquidação.

100. Nessa linha de orientação, foram respeitados, no que tange à expressão financeira das rubricas que integram a Proposta do OGE 2014, os seguintes pressupostos:

- a) A quantificação financeira das propostas orçamentais preliminares, elaboradas pelas Unidades Orçamentais e Órgãos Dependentes, foi feita sob a responsabilidade e supervisão dos respectivos Departamentos Ministeriais do Executivo e Governos Provinciais;
- b) As propostas dos Órgãos de Soberania são discutidas entre o Titular de cada Órgão e o Titular do Poder Executivo; e
- c) É vedada a admissão ou contratação de pessoal a qualquer título, sem o devido planeamento de efectivos e previsão da respectiva dotação orçamental, exceptuando-se a reposição decorrente de aposentação ou falecimento de funcionários públicos.

101. A plena aplicação do estabelecido pela Lei do OGE ao longo do Ano Fiscal de 2014 será o aspecto em que estará centrada a gestão financeira pública.

4.2.3. Fluxos Globais do Orçamento Geral do Estado 2014

4.2.3.1. Quadro Macro Fiscal

102. Os fluxos globais do OGE 2014 são apresentados no Quadro do Balanço Fiscal Macro-económico 2012-2014, em valores absolutos e como percentagens do PIB. Nota-se que OGE 2014 tem Receitas Fiscais (exclui desembolsos de financiamentos e venda de activos) projectadas em cerca de Kz: 4.744,8 mil milhões e Despesas (exclui amortização da dívida e constituição de activos) fixados em Kz: 5.375,1 mil milhões, do que resulta num deficit fiscal de Kz: 630,3 mil milhões (USD 6,43 mil milhões), equivalente a 4,9% do PIB.

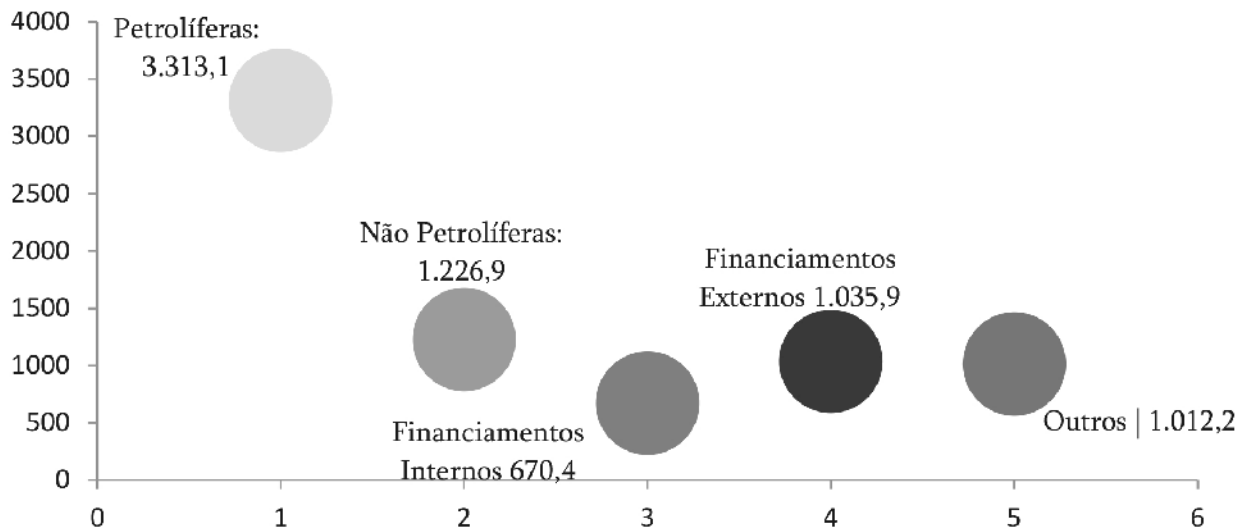
Tabela 10: Balanço Fiscal Macro-económico 2012-2014

Cód. PF	Descrição	Mil Milhões de Kwanzas Correntes				Porcentagem do PIB			
		2012	2013	2013	2014	2012	2013	2013	2014
		Exec.	OGE	Progr.	OGE	Exec.	OGE	Progr.	OGE
1	Receitas	5.053,8	4.570,4	4.535,7	4.744,8	46,5	38,2	38,6	37,0
1.1	Impostos	4.825,9	4.400,9	4.364,7	4.539,9	44,4	36,8	37,1	35,4
1.1.1	Petrolíferos	4.102,7	3.281,8	3.448,2	3.313,1	37,7	27,5	29,3	25,8
1.1.1.1	Dos quais: Direitos da concessionária	2.800,1	2.390,8	2.272,5	2.504,6	25,7	20,0	19,3	19,5
1.1.2	Não petrolíferos	723,2	1.119,2	916,5	1.226,9	6,6	9,4	7,8	9,6
1.1.2.1	Impostos sobre rendimentos, lucros e ganhos de capital	324,7	496,9	463,2	527,2	3,0	4,2	3,9	4,1
1.1.2.2	Impostos sobre folha de salários e força de trabalho	0,0	0,0	0,0	0,0	0,0	0,0	0,0	0,0
1.1.2.3	Impostos sobre propriedades	16,2	24,3	25,6	150,7	0,1	0,2	0,2	1,2
1.1.2.4	Impostos sobre bens e serviços	165,2	251,8	188,5	328,6	1,5	2,1	1,6	2,6
1.1.2.5	Impostos sobre transações e comércio internacional	111,3	216,8	118,7	165,2	1,0	1,8	1,0	1,3
1.1.2.6	Outros impostos	105,9	179,2	170,5	55,1	1,0	1,1	1,0	0,4
1.2	Contribuições sociais	106,6	72,4	72,4	165,3	1,0	0,6	0,6	1,3
1.3	Doações	1,6	0,1	1,6	0,0	0,0	0,0	0,0	0,0
1.4	Outras receitas	119,8	97,0	97,0	39,5	1,1	0,8	0,8	0,3
2	Despesa Total	4.329,2	5.020,9	4.505,2	5.375,1	59,8	42,0	38,3	41,9
2.1	Despesas correntes	3.184,7	3.340,6	3.368,7	3.673,9	29,3	28,0	28,6	28,7
2.1.1	Remuneração dos empregados	1.031,0	1.296,2	1.203,0	1.369,3	9,5	10,8	10,2	10,7
2.1.1.1	Vencimentos	973,9	1.220,5	1.133,3	1.288,4	9,0	10,2	9,6	10,0
2.1.1.2	Contribuições sociais	57,1	75,7	69,7	81,0	0,5	0,6	0,6	0,6
2.1.2	Bens e serviços	1.296,6	1.155,6	1.479,8	1.430,7	11,9	9,7	12,6	11,2
2.1.3	Juros	105,5	64,8	92,6	127,6	1,0	0,5	0,8	1,0
2.1.3.1	Externos	36,8	37,6	50,4	59,1	0,3	0,3	0,4	0,5
2.1.3.2	Internos	68,7	27,2	42,3	68,5	0,6	0,2	0,4	0,5
2.1.4	Transferências correntes	751,5	824,1	592,8	746,4	6,9	6,9	5,0	5,8
2.1.4.1	Subsídios	548,2	577,0	352,9	536,5	5,0	4,8	3,0	4,2
2.1.4.2	Doações	2,1	0,1	1,5	0,0	0,0	0,0	0,0	0,0
2.1.4.3	Prestações sociais	154,4	181,0	172,4	101,7	1,4	1,5	1,5	0,8
2.1.4.4	Outras despesas	46,8	66,0	66,0	108,1	0,4	0,6	0,6	0,8
2.2	Aquisição de activos não financeiros	1.144,5	1.680,3	1.137,0	1.701,2	10,5	14,1	9,7	13,3
2.2.1	PIP	1.144,5	1.440,4	1.136,7	1.270,8	10,5	12,1	9,7	9,9
2.2.2	Outras	0,0	239,9	0,3	430,4	0,0	2,0	0,0	3,4
	Saldo corrente sem doações	1.867,0	1.229,7	1.165,9	1.070,8	17,2	10,3	9,9	8,4
	Saldo corrente	1.869,1	1.229,8	1.167,5	1.070,8	17,2	10,3	9,9	8,4
	Saldo global sem doações	722,5	-450,6	28,9	-630,3	6,6	-3,8	0,2	-4,9
	Saldo global (compromisso)	724,6	-450,5	30,5	-630,3	6,7	-3,8	0,3	-4,9
3	Variação de atrasados	289,0	0,0	-18,3	0,0	2,7	0,0	-0,2	0,0
	Saldo Global (caixa)	1.013,6	-450,5	12,1	-630,3	9,3	-3,8	0,1	-4,9
4	Financiamento Líquido	-1.013,6	450,5	-12,1	630,3	-9,3	3,8	-0,1	4,9
4.1	Financiamento Interno (líquido)	-1.231,5	-145,4	-336,9	-102,8	-11,3	-1,2	-2,9	-0,8
4.1.1	Bancos	-431,6	288,9	-540,7	-4,6	-4,0	2,4	-4,6	0,9
4.1.1.1	Banco central	-385,0	288,9	-434,4	116,0	-3,5	2,4	-3,7	0,9
4.1.1.1.1	Activos	-323,4	288,9	-436,9	116,0	-3,0	2,4	-3,7	0,9
4.1.1.1.1.1	Depósitos	-323,4	288,9	-436,9	116,0	-3,0	2,4	-3,7	0,9
4.1.1.1.1.2	Finanção de valores	0,0	0,0	0,0	0,0	0,0	0,0	0,0	0,0
4.1.1.1.2	Passivos	61,7	0,0	2,5	0,0	0,6	0,0	0,0	0,0
4.1.1.1.2.1	Crédito líquido obtido	-61,7	0,0	2,5	0,0	-0,6	0,0	0,0	0,0
4.1.1.2	Outras instituições financeiras	-46,5	0,0	106,2	0,0	0,4	0,0	0,9	0,0
4.1.2	Outros	-799,9	-434,3	203,8	-218,8	-7,4	-3,6	1,7	-1,7
4.1.2.1	Activos	-385,3	-403,1	53,8	-326,0	-3,5	-3,4	0,5	-2,5
4.1.2.1.1	Activos financeiros distintos de acções	-319,2	0,0	91,1	0,0	-2,9	0,0	0,8	0,0
4.1.2.1.2	Empréstimos concedidos	-58,4	-17,4	-0,5	0,0	-0,5	-0,1	0,0	0,0
4.1.2.1.2.1	Desembolsos	-58,4	-17,4	-0,5	0,0	-0,5	-0,1	0,0	0,0
4.1.2.1.2.2	Amortizações	0,0	0,0	0,0	0,0	0,0	0,0	0,0	0,0
4.1.2.1.3	Acções e outras participações	7,7	385,7	36,8	326,0	0,1	3,2	0,3	2,5
4.1.2.1.3.1	Aquisição	-8,3	-386,7	-37,5	-326,5	-0,1	-3,2	-0,3	-2,5
4.1.2.1.3.2	Venda	0,5	1,0	0,7	0,5	0,0	0,0	0,0	0,0
4.1.2.1.4	Reservas técnicas de seguro	0,0	0,0	0,0	0,0	0,0	0,0	0,0	0,0
4.1.2.1.5	Derivados financeiros	0,0	0,0	0,0	0,0	0,0	0,0	0,0	0,0
4.1.2.1.6	Outras contas a receber	0,0	0,0	0,0	0,0	0,0	0,0	0,0	0,0
4.1.2.2	Passivos	-414,6	-31,2	149,9	107,1	-3,8	-0,3	1,3	0,8
4.1.2.2.1	Crédito líquido obtido	-414,6	-31,2	149,9	202,5	-3,8	-0,3	1,3	1,6
4.1.2.2.1.1	Desembolsos	-395,1	1.000,3	887,4	1.361,3	-3,6	8,4	7,5	10,6
4.1.2.2.1.1.1	Obrigações do Tesouro	254,7	441,0	594,6	670,4	2,3	3,7	5,1	5,2
4.1.2.2.1.1.2	Bilhetes do Tesouro	139,4	0,0	292,8	0,0	1,3	0,0	2,5	0,0
4.1.2.2.1.1.3	Outros	1,0	559,3	0,0	690,9	0,0	4,7	0,0	5,4
4.1.2.2.1.2	Amortizações	-809,7	-1.041,6	-787,5	-1.158,8	-7,4	-8,6	-6,3	-9,0
4.1.2.2.1.2.1	Obrigações do Tesouro	-181,0	-472,3	-267,1	-467,9	-1,7	-4,0	-2,3	-3,6
4.1.2.2.1.2.2	Bilhetes do Tesouro	-75,5	0,0	-92,5	0,0	-0,7	0,0	-0,8	0,0
4.1.2.2.1.2.3	Outros	-353,2	-569,3	-377,8	-690,9	-3,2	-4,7	-3,2	-5,4
4.1.2.2.2	Acções e outras participações (só empresas públicas)	0,0	0,0	0,0	0,0	0,0	0,0	0,0	0,0
4.1.2.2.3	Reservas técnicas de seguro	0,0	0,0	0,0	95,3	0,0	0,0	0,0	0,7
4.1.2.2.4	Derivados financeiros	0,0	0,0	0,0	0,0	0,0	0,0	0,0	0,0
4.1.2.2.5	Outras contas a pagar	0,0	0,0	0,0	0,0	0,0	0,0	0,0	0,0
4.1.2.2.5.1	Atrasados de financiamentos	0,0	0,0	0,0	0,0	0,0	0,0	0,0	0,0
4.1.2.2.5.2	Outros valores	0,0	0,0	0,0	0,0	0,0	0,0	0,0	0,0
4.2	Financiamento Externo (líquido)	217,9	595,9	324,7	733,2	2,0	5,0	2,8	5,7
4.2.1	Activos	0,0	0,0	0,0	0,0	0,0	0,0	0,0	0,0
4.2.2	Passivos	217,9	595,9	324,7	733,2	2,0	5,0	2,8	5,7
4.2.2.1	Empréstimos líquidos recebidos	217,9	595,9	324,7	733,2	2,0	5,0	2,8	5,7
4.2.2.1.1	Desembolsos	383,5	774,9	576,1	1.035,9	3,3	6,5	4,9	8,1
4.2.2.1.1.1	Empréstimos financeiros	0,0	0,0	0,0	0,0	0,0	0,0	0,0	0,0
4.2.2.1.1.2	Linhas de crédito	383,5	548,5	576,1	1.035,9	3,3	4,8	4,9	8,1
4.2.2.1.1.3	Projectos	0,0	226,4	0,0	0,0	0,0	1,0	0,0	0,0
4.2.2.1.1.4	Outros	0,0	0,0	0,0	0,0	0,0	0,0	0,0	0,0
4.2.2.1.2	Amortizações	165,6	179,0	251,4	302,7	1,5	1,5	2,1	2,4
	Discrepâncias	0,0	0,0	0,0	0,0	0,0	0,0	0,0	0,0
	Saldo Primário Não Petrolífero	-3.272,5	-3.667,5	-3.325,1	-3.815,8				
	Saldo Primário Não petrolífero (% do PIB não petrolífero)	-35,5	-30,0	-48,1	-45,1				
	Saldo Primário Corrente Não Petrolífero	-2.128,0	-1.987,2	-2.188,1	-2.114,7				
	Saldo Primário Corrente Não Petrolífero (% do PIB não petrolífero)	-36,1	-27,1	-31,7	-25,0				
	Memorando:								
	Inflação (%)	9,0	9,0	9,0	7,0	9,0			
	Taxa de Câmbio Média (Kz/US\$)	95	96	96	98				
	Exportações de petróleo bruto (milhões de Barris)	631,8	673,6	648,3	655,0				
	Preço Médio do Petróleo bruto (US\$/barrel)	111,6	96,0	100,5	98,0				
	Produto Interno Bruto (mil milhões de Kz)	10.876,0	11.951,2	11.764,0	12.822,5				
	PIB petrolífero	4.981,0	4.609,1	4.850,7	4.361,6				
	PIB não petrolífero	5.895,0	7.342,1	6.913,3	8.460,9				
	Taxa de Cresc. Produto Real (% chg)	5,2	7,1	5,1	8,8				

103. A distribuição da receita por natureza económica revela que as receitas arrecadadas pelo sector petrolífero continuam predominantes (45,64%), por efeito da produ-

ção crescente e dos preços ainda favoráveis do petróleo, seguindo-se as receitas do sector não-petrolífero (16,90%) e do financiamento externo (14,27%):

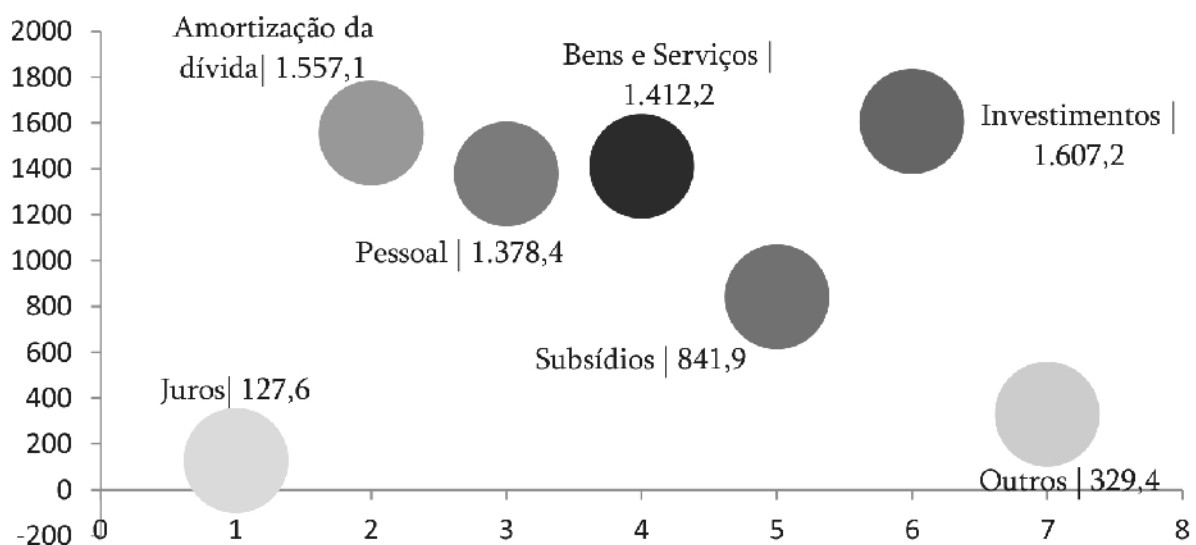
Gráfico 18: Composição da Receita do OGE 2014 (mil milhões de Kz)



104. A composição da despesa por natureza económica reflecte o apoio prioritário à ampliação das infra-estruturas económicas e sociais necessárias ao aumento da produção, do emprego e do bem-estar da população, com a predominância dos dispêndios para fins de Investimento (23,44%),

Amortização da dívida (21,45%), Pessoal (18,87%); aquisição de Bens e Serviços (19,71%); Subsídios (10,28%). Entre as despesas com menor expressão encontra-se Outras Despesas (4,50%) e pagamento de Juro (1,76%):

Gráfico 19: Composição da Despesa por função do OGE 2014 (mil milhões de Kz)

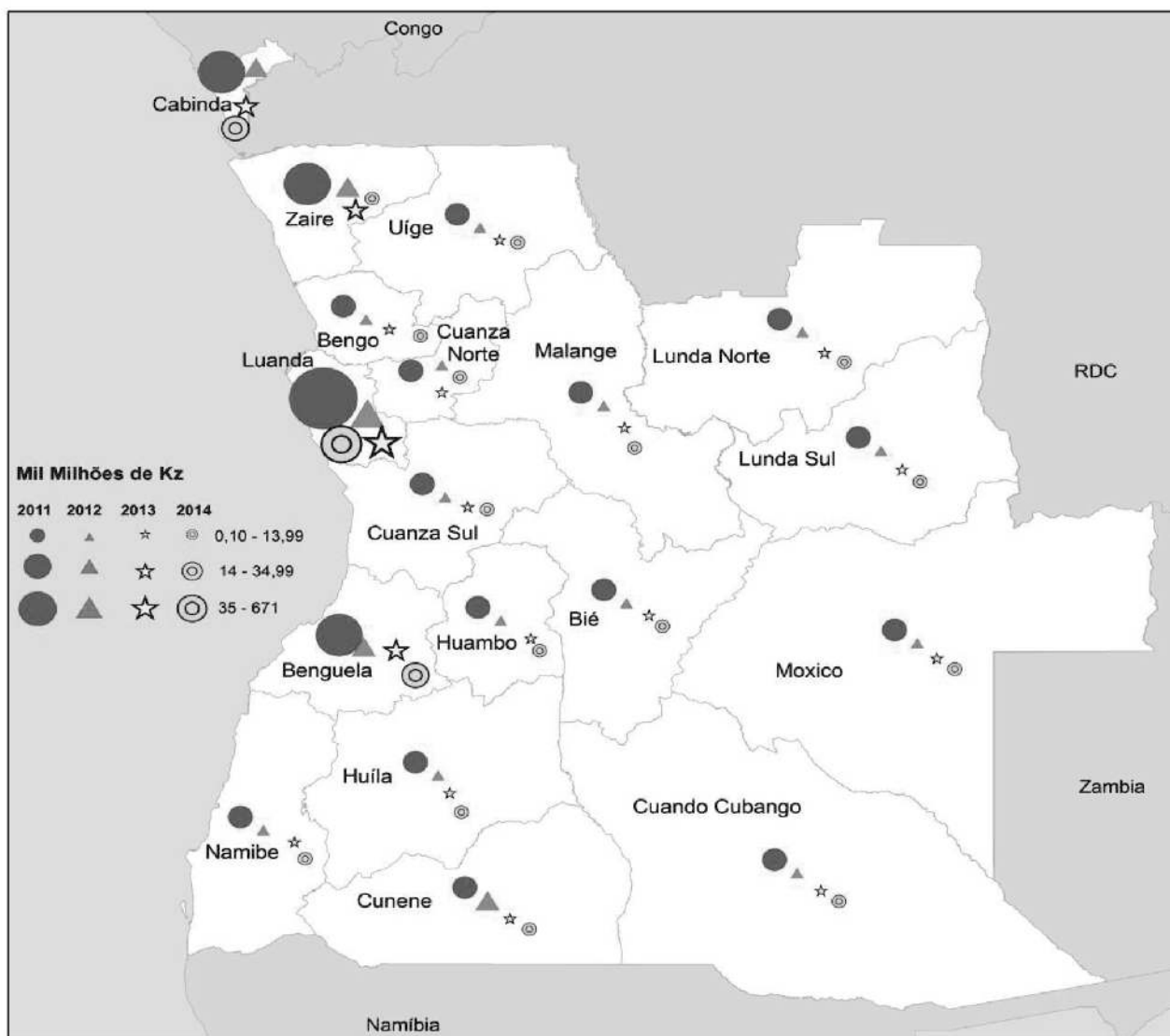


4.2.4. Receitas e Despesas por Território

105. A promoção do desenvolvimento equilibrado do território é uma das metas que o PND 2013 -2017 visa materializar. A nível de arrecadação da receita por província nos

últimos anos, destaca-se Luanda, Benguela, Cabinda e Zaire como as principais localizações de arrecadação de recursos para o Estado conforme ilustrado abaixo.

Ilustração 2: Receita por província



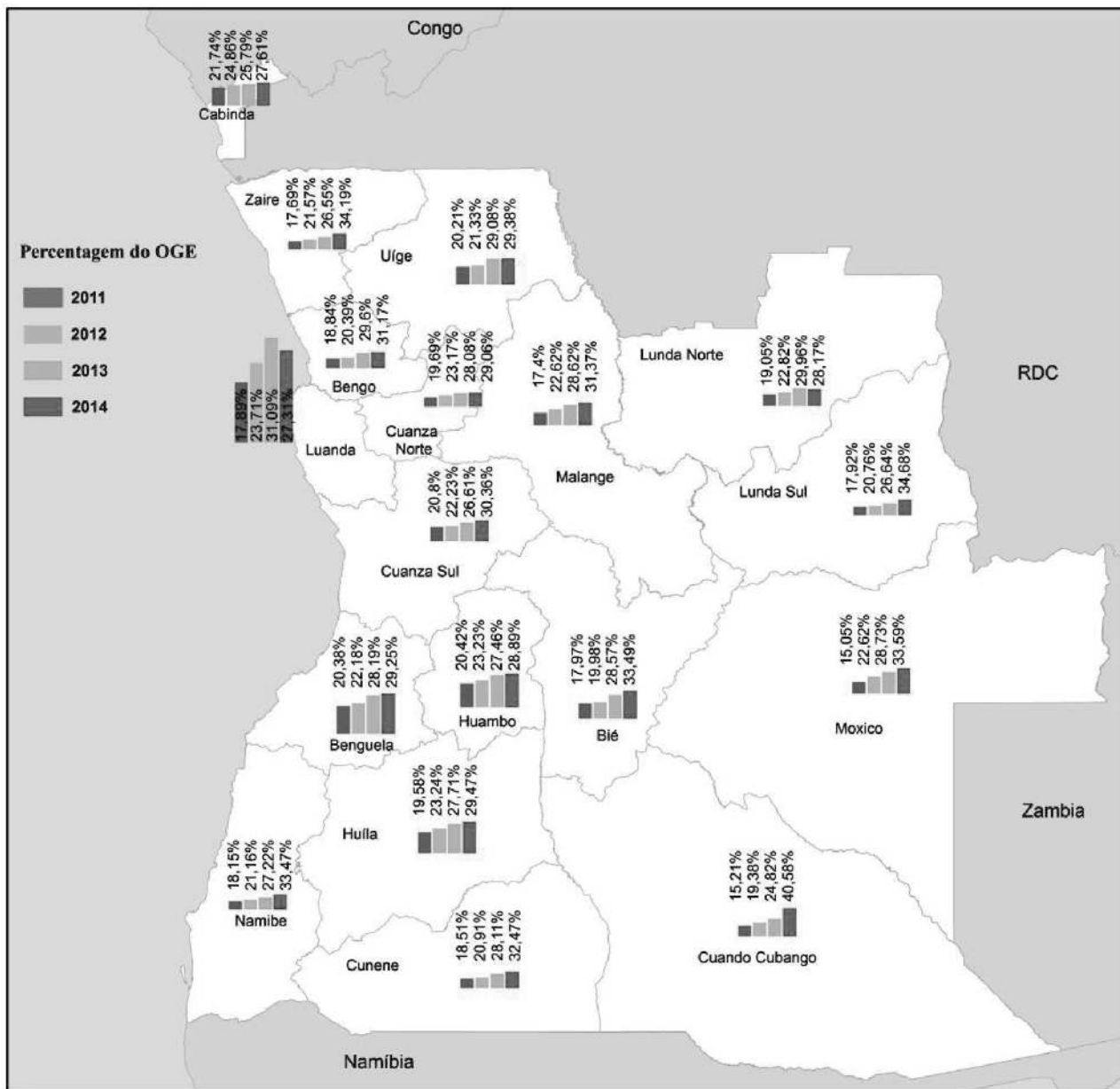
106. Por outro lado, a despesa por província está centrada maioritariamente na província de Luanda, porém, para 2014 esta beneficiará de menos recursos do OGE de forma a alocar mais recursos às restantes províncias. Deste modo, observa-se um aumento tendencial de recursos disponíveis aos Órgãos Locais do Estado.

107. De acordo com o PND, as províncias mais a norte do País, nomeadamente, Cabinda, Zaire, Uíge, Kwanza-Norte e Malanje, tendem a afirmar-se como importantes pólos comerciais, industriais e petrolíferos. Por outro lado,

as Províncias do Kwanza-Sul, Benguela, Huambo, Huíla e Bié têm promovido o desenvolvimento urbano, a agricultura empresarial e o desenvolvimento industrial.

108. Relativamente à informação do orçamento por província, importa referir que não se encontra reflectido o orçamento na totalidade. Encontra-se aqui representado somente as despesas funcionais e por outro lado, foram excluídas as despesas e receitas da estrutura central do Estado.

Ilustração 3: Evolução da Despesa por província 2011 - 2014



4.2.5. Orçamento-Programa

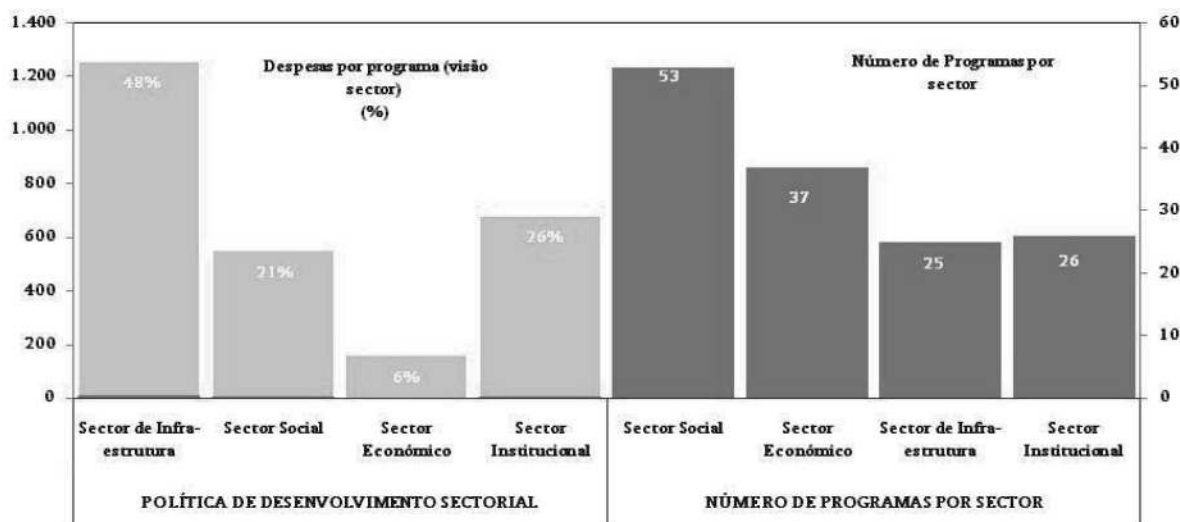
109. A adopção de um orçamento por programa visa acima de tudo reforçar a disciplina orçamental e conferir qualidade (eficiência e eficácia) à execução orçamental, dando grande foco aos resultados e, consequentemente, assegurar um desenrolar mais harmonioso do processo orçamental.

110. Para o exercício financeiro 2014, excluindo as despesas permanentes de funcionamento do Estado e as decorrentes da dívida, a repartição das despesas pelos programas articula-se em torno da política de desenvolvimento sectorial, conforme previsto no PND. Nesta perspectiva, para o ano financeiro em causa, esta política do PND está avaliada em Kz: 2.636,17 mil milhões, estando a sua estrutura apresentada no gráfico abaixo numa dupla perspectiva:

(i) perspectiva sectorial e (ii) na perspectiva do número de programa por sector que concorrem para a sua realização.

111. Assim, na óptica sectorial a realização da política de desenvolvimento sectorial conta com uma grande intervenção do Estado no domínio das infra-estruturas à qual ficou alocado 48% do Orçamento alocado aos programas do PND, seguido do sector social com 21%, sector económico com 6% e, por fim, o sector institucional com 26%. Por outro lado, a realização da política de desenvolvimento sectorial conta com a implementação neste exercício financeiro de um total de 141 programas, prevendo-se a realização de 53 e 37 programas nos sectores social e económico, respectivamente. A nível do sector de infra-estruturas, prevê-se a realização de 25 programas que visam melhorar a qualidade das nossas instituições públicas.

Gráfico 20: Política de Desenvolvimento Sectorial (Vista em N° de Programas)



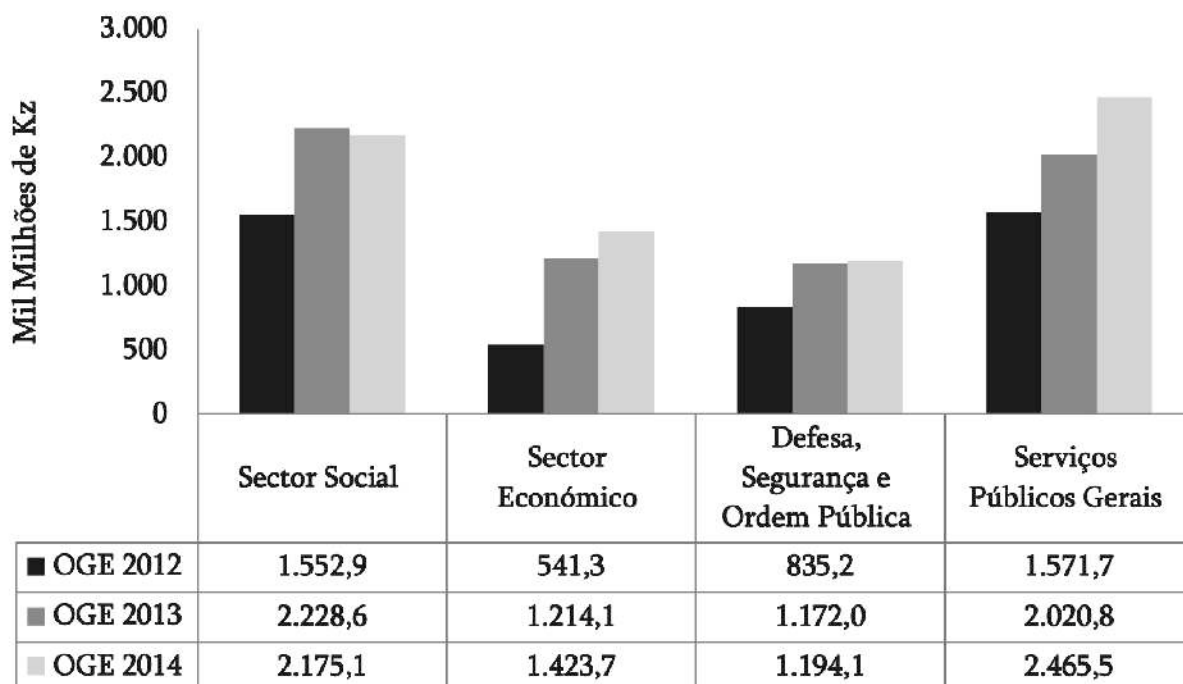
Fonte: MINFIN

4.2.6. Despesas Funcionais

112. A distribuição funcional e programática da despesa prioriza a administração pública (33,97%), seguida do sector social que averba 29,97% dos recursos, sendo 6,17% para a Educação, 4,35% para a Saúde, 9,60% para Protecção

Social, 7,88% para a Habitação e 1,97% para outras despesas do sector. Os Assuntos Económicos (incluindo Transportes e Agricultura, entre outros sectores) vão consumir 19,61% do OGE 2014 e a Defesa e Ordem Pública com aproximadamente 16,45%.

Gráfico 21: Composição Funcional da Despesa do OGE 2014



113. O peso do sector social resulta da importância da operação e manutenção das instituições prestadoras de serviços públicos de saúde, de educação e de assistência social a crianças e idosos. As dotações orçamentais para o sector social, em especial nos sectores da saúde, educação e ensino superior visam assegurar a implementação do Plano Nacional de Desenvolvimento 2013-2017.

4.2.7. Fluxos de Origens e Aplicações de Recursos

114. Em termos dos Fluxos de Origem e Aplicação dos Recursos, o OGE 2014 apresenta um montante total de Kz: 7.258,38 mil milhões. A proposta orçamental deverá ser financiada em resultado das operações financeiras activas brutas apresentadas na tabela seguinte.

Tabela 11: Financiamento e Plano Anual de Endividamento – OGE 2014

Descrição	Kz	USD
	(Mil Milhões)	(Mil Milhões)
Financiamento	2.397,13	24,46
Interno	1.361,28	13,89
Externo	1.035,85	10,57

Fonte: MINFIN

115. Entretanto, as operações financeiras passivas brutas consideradas são as seguintes:

Amortização da dívida interna: Kz: 1.254,1 mil milhões (USD 12.827,4 milhões);

Amortização da dívida externa: Kz: 302,7 mil milhões (USD 3.096,4 milhões); e

Outras aplicações financeiras: Kz: 326,5 mil milhões (USD 3.339,1 milhões)

116. Tendo em conta essas operações, as projecções indicam um incremento do stock da dívida total do Estado, situando-se na ordem dos USD 43,21 mil milhões, equivalente a 32,9% do PIB.

117. Os fluxos de origem e aplicações dos recursos conformam-se nos limites fiscais comentados a seguir e que são pilares da Transparência e Responsabilidade Fiscal face à sua clara determinação nos artigos adiante citados na Lei n.º 15/10, de 14 de Julho, Lei do OGE:

a) A Despesa Total limita-se ao valor da Receita Total, expressando-se ambas em Kz: 7.258,38 mil milhões, equivalentes a 56,60% do PIB (item 1 do artigo 7.º);

b) As Despesas Correntes, no valor de Kz 3.673,9 mil milhões, não ultrapassam as Receitas Correntes, no valor de Kz: 4.539,9 mil milhões (item 2 do artigo 7.º);

c) As Necessidades de Financiamento estão a ser atendidas sem o recurso à emissão de moeda (item 3 do artigo 7.º);

d) As Receitas abrangem todas as receitas públicas cuja titularidade é o Estado, bem como dos órgãos que deles dependem, inclusive as relativas a serviços e fundos autónomos, doações e operações de crédito, não se incluindo as ope-

rações de crédito por antecipação da receita, as emissões de papel-moeda e outras entradas compensatórias no activo ou no passivo financeiro (itens 1, 3 e 4 do artigo 8.º);

e) Deste modo, a dívida pública fundada, interna e externa, de curto, médio e longo prazos, não deverá ultrapassar, no final de 2014, o stock estimado do correspondente a 32,9% do PIB situando-se abaixo, do limite legal de 60% (item 3 do artigo 71.º)

118. Para além desses preceitos legais, estão a ser observados outros limites fiscais implícitos na estratégia macroeconómica definida para o crescimento sustentável da economia, na seguinte forma:

a) Os juros da dívida pública (Kz: 127,6 mil milhões) são cobertos folgadoamente pelo superavit primário de receitas correntes Kz: 4.539,9 mil milhões), evitando que se possam constituir num factor de indução do défice nominal nas contas públicas;

b) As despesas com o pessoal (Kz: 1.288,4 mil milhões) limitam-se a 28,4% das receitas correntes, não comprometendo, portanto, a capacidade de investimento dos Recursos Ordinários do Tesouro;

c) Não há aumento de despesas com carácter de continuidade desprovido da cobertura de equivalente aumento de receitas com igual carácter de continuidade, garantindo-se desta forma a pontualidade dos pagamentos do Tesouro e, portanto, a observância de um dos pilares fundamentais da responsabilidade fiscal.

Tabela 12: Fluxos de Origens e Aplicações dos Recursos (Mil milhões de Kz)

N.º	Designação	2012	2013	2013	2014
		Exec.	OGE	Prog.	OGE
I	ORIGENS (1.1+1.2+1.3+1.4+1.5)	6.156,8	6.635,6	6.093,5	7.258,4
1.1	Receitas fiscais	5.053,8	4.570,4	4.535,7	4.744,8
1.1.1	Impostos	4.825,9	4.400,9	4.364,7	4.539,9
1.1.1.1	Petrolíferas	4.102,7	3.281,8	3.448,2	3.313,1
1.1.1.1.1	Dos quais: Receita da concessionária	2.800,1	2.390,8	2.272,5	2.504,6
1.1.1.2	Não petrolíferas	723,2	1.119,2	916,5	1.226,9
1.1.2	Contribuições	106,6	72,4	72,4	165,3
1.1.3	Doações	1,6	0,1	1,6	0,0
1.1.4	Outras receitas	119,8	97,0	97,0	39,5
1.2	Amortização de empréstimos concedidos	0,0	0,0	0,0	0,0
1.3	Venda de activos	0,5	1,0	0,7	0,5
1.4	Financiamentos	1.102,5	1.775,2	1.557,1	2.397,1
1.4.1	Internos	718,9	1.000,3	981,0	1.361,3
1.4.1.1	Títulos	394,1	441,0	887,4	670,4
1.4.1.2	Outros	324,8	559,3	93,6	690,9
1.4.2	Desembolsos externos	383,5	774,9	576,1	1.035,9
1.4.2.1	Empréstimos financeiros	0,0	0,0	0,0	0,0
1.4.2.2	Linhas de crédito e projectos	383,5	774,9	576,1	1.035,9
1.4.2.3	Outros	0,0	0,0	0,0	0,0
1.5	Reservas do Tesouro	0,0	288,9	0,0	116,0
II	APLICAÇÕES (2.1+2.2+2.3+2.4+2.5+2.6+2.7+2.8)	6.156,8	6.635,6	6.093,5	7.258,4
2.1	Remuneração dos empregados	1.031,0	1.296,2	1.203,0	1.369,3
2.1.1	Vencimentos	973,9	1.220,5	1.133,3	1.288,4
2.1.2	Contribuições sociais	57,1	75,7	69,7	81,0
2.2	Bens e serviços	1.296,6	1.155,6	1.479,8	1.430,7
2.3	Juros	105,5	64,8	92,6	127,6
2.3.1	Externos	36,8	37,6	50,4	59,1
2.3.2	Internos	68,7	27,2	42,3	68,5
2.4	Transferências	751,5	824,1	592,8	746,4
2.4.1	Subsídios	548,2	577,0	352,9	536,5
2.4.2	Doações	2,1	0,1	1,5	0,0
2.4.3	Prestações sociais	154,4	181,0	172,4	101,7
2.4.4	Outras	46,8	66,0	66,0	108,1
2.5	Aquisição de activos não financeiros (Inclui Investimentos)	1.144,5	1.680,3	1.137,0	1.701,2
2.6	Outras aplicações financeiras	385,8	404,1	38,0	326,5
2.6.1	Concessão de empréstimos	58,4	17,4	0,5	0,0
2.6.2	Outras aplicações	327,4	386,7	37,5	326,5
2.7	Amortização da dívida	1.037,0	1.210,5	1.025,7	1.556,8
2.7.1	Interna	871,4	1.031,6	774,3	1.254,1
2.7.1.1	Titulada	456,5	472,3	359,6	467,9
2.7.1.2	Outras	414,9	559,3	414,7	786,2
2.7.2	Externa	165,6	179,0	251,4	302,7
2.8	Reservas do Tesouro	404,8	0,0	524,7	0,0
III	SALDO (I - II) (+: excesso de financiamento; -: gap de financiamento)	0,0	0,0	0,0	0,0

Fonte: MINFIN

119. O detalhe da Proposta do Orçamento Geral do Estado 2014 contém os seguintes documentos anexos:

- ANEXO 1. Resumo da Receita Por Natureza Económica;
- ANEXO 2. Resumo da Receita Por Fonte de Recursos;
- ANEXO 3. Resumo da Despesa Por Natureza Económica;

- ANEXO 4. Resumo da Despesa Por Função;
- ANEXO 5. Resumo da Despesa Por Local;
- ANEXO 6. Resumo do orçamento Por Programa;
- ANEXO 7. Dotações Orçamentais Por Órgãos.

Luanda, 28 de Outubro de 2013.

RESUMO DA RECEITA POR NATUREZA ECONÓMICA

Natureza	Valor	%
Total Geral:	7.258.384.559.944,00	100,00%
Receitas Correntes	4.859.617.882.959,00	66,95%
Receita Tributária	2.218.558.422.726,00	30,57%
Impostos	1.932.444.691.324,00	26,62%
Impostos Sobre Rendimentos	1.140.190.977.262,00	15,71%
Impostos Sobre Rendimentos De Pessoas Singulares	175.115.003.235,00	2,41%
Imposto Sobre Rendimentos Do Trabalho Por Conta De Outrem	167.857.499.323,00	2,31%
Imposto Sobre Rendimentos Do Trabalho Por Conta Própria	4.936.235.708,00	0,07%
Impostos Sobre Rendimentos De Capitais Individuais	2.321.268.204,00	0,03%
Imposto Sobre Rendimentos De Pessoas Colectivas	965.075.974.027,00	13,30%
Imposto Sobre Rendimento Do Petróleo	528.322.786.506,00	7,28%
Imposto De Transacção De Petróleo	89.912.899.811,00	1,24%
Imposto Industrial	308.844.049.689,00	4,25%
Imposto Sobre Rendimentos De Capital De Pessoas Colectivas	37.996.238.021,00	0,52%
Impostos Sobre O Património	150.731.194.604,00	2,08%
Imposto Predial Urbano	149.396.609.884,00	2,06%
Imposto Sobre Sucessões E Doações	247.498.643,00	0,00%
Imposto Sobre Trans. Imobiliárias A Título Oneroso (Sisa)	1.087.086.077,00	0,01%
Imposto Sobre A Produção	195.476.517.243,00	2,69%
Imposto S/Produção Da Indústria Petrolífera	190.240.906.376,00	2,62%
Imposto S/Produção De Diamantes	5.061.114.739,00	0,07%
Imposto S/Produção De Produtos Diversos	174.496.128,00	0,00%
Imposto Sobre O Consumo	328.624.181.056,00	4,53%
Imposto Sobre O Consumo De Bens	181.066.026.179,00	2,49%
Imposto Sobre O Consumo De Derivados Do Petróleo	13.455.440,00	0,00%
Imposto Sobre O Consumo De Cerveja Nacional	12.195.981.414,00	0,17%
Imposto Sobre O Consumo De Cerveja Importada	4.324.574.757,00	0,06%
Imposto Sobre O Consumo De Produtos Diversos	164.532.014.568,00	2,27%
Imposto Sobre O Consumo De Serviços	26.195.024.377,00	0,36%
Imposto Sobre O Consumo De Serviços Hoteleiros	8.250.152.702,00	0,11%
Imposto Sobre O Consumo De Serviços De Água	1.162.556.860,00	0,02%
Imposto Sobre O Consumo De Serviços De Telecomunicações	16.782.314.815,00	0,23%
Imposto De Selo	121.363.130.500,00	1,67%
Imposto Sobre Comércio Externo	117.030.940.332,00	1,61%
Imposto Sobre A Exportação	23.426,00	0,00%
Imposto Sobre A Importação	117.030.916.906,00	1,61%
Impostos Diversos	390.880.827,00	0,01%
Imposto De Farolagem	116.350.136,00	0,00%
Imposto De Tonelagem	123.767.841,00	0,00%
Outras Receitas Tributárias	150.762.850,00	0,00%
Taxas Custas E Emolumentos	66.041.678.908,00	0,91%
Taxas	60.044.508.480,00	0,83%
Taxas De Serviços Aduaneiros	41.438.857.140,00	0,57%
Taxa Estatística	8.160.661.768,00	0,11%
Taxa De Circulação De Veículos Automóveis	1.137.145.567,00	0,02%
Taxa Da Juventude	1.128.194.499,00	0,02%
Taxa De Superfície (Diamantes)	12.754.000,00	0,00%

RESUMO DA RECEITA POR NATUREZA ECONÓMICA

Natureza	Valor	%
Taxas Diversas	8.166.895.506,00	0,11%
Custas	43.656.552,00	0,00%
Custas De Execuções Fiscais	43.656.552,00	0,00%
Emolumentos	5.953.513.876,00	0,08%
Emolumentos Das Pescas	722.782,00	0,00%
Emolumentos Consulares	3.366.926.595,00	0,05%
Outros Emolumentos	2.585.864.499,00	0,04%
Receita Parafiscal	38.080.752.713,00	0,52%
Multas Fiscais	2.202.908.524,00	0,03%
Multas E Outras Penalidades Aduaneiras	6.726.378.754,00	0,09%
Multas De Trânsito	665.888.001,00	0,01%
Adicional De 10% Sobre Multas Para Governos Provinciais	264.668.836,00	0,00%
Multas E Outras Penalidade Diversas	1.291.139.521,00	0,02%
Juros De Mora	1.227.033.765,00	0,02%
Juros Diversos	25.702.735.312,00	0,35%
Contribuições	181.991.299.781,00	2,51%
Contribuições Sociais	165.331.233.975,00	2,28%
Contribuição Fundo Financiamento Segurança Social	45.000.000.000,00	0,62%
Contribuição Dos Trabalhadores	32.817.609.266,00	0,45%
Contribuição Entidades Empregadoras	87.513.624.709,00	1,21%
Contribuições Económicas	16.660.065.806,00	0,23%
Contribuição Fundo Desenvolvimento Mineiro	15.818.908,00	0,00%
Outras Contribuições Económicas	16.644.246.898,00	0,23%
Receita Patrimonial	2.505.877.185.472,00	34,52%
Receitas Imobiliárias	685.958.724,00	0,01%
Rendas De Casa	685.942.903,00	0,01%
Outros Rendimentos Imobiliários	15.821,00	0,00%
Rendimentos De Participações	583.093.500,00	0,01%
Dividendos	583.093.500,00	0,01%
Rendimentos De Recursos Minerais	2.504.606.963.248,00	34,51%
Partilha Da Produção De Petróleo	2.504.606.963.248,00	34,51%
Outras Receitas Patrimoniais	1.170.000,00	0,00%
Receita De Serviços	9.532.647.136,00	0,13%
Receita De Serviços Comerciais	14.903.231,00	0,00%
Receitas De Serviços De Conservatória E Notariado	707.678.998,00	0,01%
Receitas De Serviços Comunitários	633.532.301,00	0,01%
Receita De Serviços Diversos	8.176.532.606,00	0,11%
Indemnizações E Restituições	3.096.008.209,00	0,04%
Indemnizações	3.096.008.209,00	0,04%
Receitas Correntes Diversas	122.553.619.416,00	1,69%
Vendas Diversas Ou Eventuais	97.326.302,00	0,00%
Lotarias E Sorteios Diversos	8.960,00	0,00%
Receita De Exercícios Anteriores	116.001.159.984,00	1,60%
Outras Receitas Correntes	6.455.124.170,00	0,09%
Receitas De Capital	2.398.766.676.985,00	33,05%
Alienação	1.643.643.327,00	0,02%
Alienação De Habitações	295.308.390,00	0,00%

RESUMO DA RECEITA POR NATUREZA ECONÓMICA

Natureza	Valor	%
Alienação De Empresas	871.575.815,00	0,01%
Alienação De Bens Diversos	476.759.122,00	0,01%
Receita De Financiamentos	1.706.256.890.918,00	23,51%
Financiamentos Internos	670.403.501.684,00	9,24%
Financiamentos Internos Do Banco Central	670.403.501.684,00	9,24%
Financiamentos Externos	1.035.853.389.234,00	14,27%
Financiamento Externo Diverso	1.035.853.389.234,00	14,27%
Reversão De Resultados Anteriores	690.866.142.740,00	9,52%

RESUMO DA RECEITA POR FONTE DE RECURSO

Fonte de Recurso	Valor	%
Total Geral:	7.258.384.559.944,00	100,00%
Financiamentos Externos	1.035.853.389.234,00	14,27%
Financiamentos Internos	670.403.501.684,00	9,24%
Recursos Consignados - Diversos	212.751.040.185,00	2,93%
Recursos Consignados - Local	210.128.555.010,00	2,89%
Recursos Ordinários Do Tesouro	4.311.561.328.934,00	59,40%
Recursos Próprios	126.820.602.157,00	1,75%
Reversão De Exercícios Anteriores	690.866.142.740,00	9,52%

RESUMO DA DESPESA POR NATUREZA ECONÓMICA

Natureza	Valor	%
Total Geral:	7.258.384.559.944,00	100,00%
Despesas Correntes	3.906.572.098.764,00	53,82%
Despesas Com O Pessoal	1.288.431.276.392,00	17,75%
Despesas Com O Pessoal Civil	750.120.160.123,00	10,33%
Vencimentos E Remuner. Permanentes Do Pessoal Civil	736.035.723.797,00	10,14%
Vencimentos Do Pessoal Civil Do Quadro	526.373.098.989,00	7,25%
Vencimentos De Outro Pessoal Civil	68.725.260.780,00	0,95%
Subsídios Do Pessoal Civil	93.791.482.534,00	1,29%
Décimo Terceiro Mês Do Pessoal Civil	35.635.493.708,00	0,49%
Outros Vencim. E Remun. Permanentes Do Pessoal Civil	11.510.387.786,00	0,16%
Remunerações Variáveis Ou Eventuais Do Pessoal Civil	14.084.436.326,00	0,19%
Horas Extraordinárias Do Pessoal Civil	605.540.051,00	0,01%
Trabalho Acrescido E Chamadas Do Pessoal Médico	292.239.880,00	0,00%
Subsídio De Exame	1.283.330.939,00	0,02%
Subsídio De Instalação E Reinstalação	16.815.000,00	0,00%
Outras Remunerações Variáveis Do Pessoal Civil	11.886.510.456,00	0,16%
Despesas Com O Pessoal Militar	242.573.986.096,00	3,34%
Vencimentos E Remunerações Permanentes Do Pessoal Militar	226.916.444.921,00	3,13%
Vencimentos Do Pessoal Militar	165.447.834.926,00	2,28%
Subsídios Do Pessoal Militar	44.319.455.828,00	0,61%
Décimo Terceiro Mês Do Pessoal Militar	14.186.936.048,00	0,20%
Outros Vencimentos E Remun. Permanentes Do Pessoal Militar	2.962.218.119,00	0,04%
Remunerações Variáveis Ou Eventuais Do Pessoal Militar	15.657.541.175,00	0,22%
Despesas Com O Pessoal Paramilitar	295.737.130.173,00	4,07%
Vencimentos E Remun. Permanentes Do Pessoal Paramilitar	295.692.896.805,00	4,07%
Vencimentos Do Pessoal Paramilitar	195.336.661.902,00	2,69%
Subsídios Do Pessoal Paramilitar	79.911.416.112,00	1,10%
Décimo Terceiro Mês Do Pessoal Paramilitar	14.026.627.355,00	0,19%
Outros Vencimentos E Remun. Perm. Do Pessoal Paramilitar	6.418.191.436,00	0,09%
Remunerações Variáv. Ou Eventuais Do Pessoal Paramilitar	44.233.368,00	0,00%
Contribuições Do Empregador	80.954.163.448,00	1,12%
Contribuições Do Empregador Para A Segurança Social	78.444.744.901,00	1,08%
Outras Contribuições Do Empregador	2.509.418.547,00	0,03%
Despesas Em Bens E Serviços	1.502.233.027.389,00	20,70%
Bens	432.999.041.854,00	5,97%
Materiais De Consumo	382.297.852.351,00	5,27%
Combustíveis E Lubrificantes	29.444.825.000,00	0,41%
Viveres E Géneros Alimentícios	126.407.655.414,00	1,74%
Material De Consumo Corrente Especializado	156.024.974.984,00	2,15%
Outros Materiais De Consumo Corrente	70.420.396.953,00	0,97%
Materiais E Utensílios Duradouros	50.701.189.503,00	0,70%
Materiais E Utensílios Duradouros De Especialidade	31.436.515.605,00	0,43%
Outros Materiais E Utensílios Duradouros	19.264.673.898,00	0,27%
Serviços	1.069.233.985.535,00	14,73%
Serviços De Terceiros	375.431.963.330,00	5,17%
Serviços De Telecomunicação	24.278.045.968,00	0,33%
Serviços De Saúde	31.596.791.884,00	0,44%
Serviços De Ensino E Formação	59.031.970.375,00	0,81%
Serviços De Água E Electricidade	5.325.252.737,00	0,07%

RESUMO DA DESPESA POR NATUREZA ECONÓMICA

Natureza	Valor	%
Serviço De Hospedagem E Alimentação	6.794.530.273,00	0,09%
Serviços De Estudo, Fiscalização E Consultoria	234.915.129.608,00	3,24%
Serviço De Protecção E Vigilância	13.490.242.485,00	0,19%
Outros Serviços De Terceiros	693.802.022.205,00	9,56%
Seguros	9.539.931.463,00	0,13%
Serviços Bancários	27.307.603.895,00	0,38%
Serviços De Processamento De Dados	53.767.008.374,00	0,74%
Serviços De Limpeza E Saneamento	56.503.269.349,00	0,78%
Serviços De Manutenção E Conservação	76.376.752.673,00	1,05%
Encargos Com Viagens Em Serviços E Transportação	78.660.543.174,00	1,08%
Bilhetes De Passagem	22.250.299.175,00	0,31%
Subsídios De Deslocação	22.699.236.361,00	0,31%
Serviços De Transportação De Pessoas E Bens	33.711.007.638,00	0,46%
Encargos Aduaneiros E Portuários	7.018.763.319,00	0,10%
Rendas De Imóveis	2.200.000.000,00	0,03%
Outros Serviços	382.428.149.958,00	5,27%
Juros	127.577.113.325,00	1,76%
Juros Da Dívida Interna	68.494.480.724,00	0,94%
Juros Da Dívida Externa	59.082.632.601,00	0,81%
Subsídios E Transferências Correntes	907.376.518.210,00	12,50%
Subsídios	603.780.659.469,00	8,32%
Subsídios A Emp. Públicas Não Financeiras	587.293.257.396,00	8,09%
Subsídio A Preços	393.723.676.236,00	5,42%
Subsídio Para Cobertura De Custos Operacionais	126.283.500.861,00	1,74%
Subsídio P/Cobertura De Custos Com Pessoal	324.383.735,00	0,00%
Subsídio P/Cobertura De Outros Custos Operacionais	125.959.117.126,00	1,74%
Outros Subsídios A Empresas Públicas Não Financeiras	67.286.080.299,00	0,93%
Subsídios A Instituições Financeiras	16.487.402.073,00	0,23%
Subsídio P/ Cobertura De Custos Com Pessoal	15.745.214.966,00	0,22%
Subsídio P/Cobert.De Outros Custos Operacionais	742.187.107,00	0,01%
Transferências Correntes	303.595.858.741,00	4,18%
Transf.Corrente P/Out.Niveis Do Governo Nacional	95.439.660.773,00	1,31%
Transferências Correntes Para Outros Organismos	95.439.660.773,00	1,31%
Transferências P/Instituições Sem Fins Lucrativos	9.879.177.174,00	0,14%
Transferências Correntes Para Famílias	190.255.663.555,00	2,62%
Pensão De Reforma	101.749.268.109,00	1,40%
Abono De Família	1.654.430.826,00	0,02%
Bolsas De Estudos	29.794.172.662,00	0,41%
Subsídios As Autoridades Tradicionais	11.692.886.131,00	0,16%
Pensão Dos Antigos Combatentes	45.125.504.170,00	0,62%
Outras Transferências Correntes Para Famílias	239.401.657,00	0,00%
Transferências Correntes Para O Exterior	8.021.357.239,00	0,11%
Transf.Correntes P/Governos E Org.Internacionais	6.021.357.239,00	0,08%
Outras Transferências Correntes Para O Exterior	2.000.000.000,00	0,03%
Despesas De Capital	3.301.812.461.180,00	45,49%
Investimentos	1.970.920.053.811,00	27,15%
Aquisição De Bens De Capital Fixo	1.964.696.060.878,00	27,07%
Construção De Imóveis	482.323.082.178,00	6,65%
Construção De Infra-Estruturas E Instalações	723.093.015.257,00	9,96%

RESUMO DA DESPESA POR NATUREZA ECONÓMICA

Natureza	Valor	%
Meios E Equipamentos De Transporte	94.566.681.063,00	1,30%
Equipamentos De Processamento De Dados	40.896.707.236,00	0,56%
Aquisição De Imóveis	60.635.422.712,00	0,84%
Aquisição De Mobiliário	31.462.999.678,00	0,43%
Aquisição De Máquinas, Equip.E Ferramentas	18.034.443.419,00	0,25%
Obras De Reab.De Imóveis, Infra-Estrut.E Instalações	421.880.188.132,00	5,81%
Outros Bens De Capital Fixo	91.803.521.203,00	1,26%
Compra De Terras	3.779.840.000,00	0,05%
Compra De Activos Intangíveis	2.444.152.933,00	0,03%
Transferências De Capital	58.250.577.470,00	0,80%
Transferências De Capital Internas	58.181.259.650,00	0,80%
Transf.De Capital P/Emp.Públicas Não Financeiras	3.428.072.136,00	0,05%
Transf. De Capital Para Instituições Financeiras	24.753.187.514,00	0,34%
Outras Transferências De Capital	30.000.000.000,00	0,41%
Transferências De Capital Para O Exterior	69.317.820,00	0,00%
Transferências De Capital Para Governos E Organizações	69.123.014,00	0,00%
Outras Transferências De Capital Para O Exterior	194.806,00	0,00%
Despesas De Capital Financeiro	1.134.465.998.841,00	15,63%
Aplicação Em Activos Financeiros	268.279.725.859,00	3,70%
Aumento De Participação E Outras Aplicações Financeiras	268.279.725.859,00	3,70%
Amortização De Passivos Financeiros	866.186.272.982,00	11,93%
Amortização Da Dívida	770.614.024.666,00	10,62%
Amortização Da Dívida Interna	467.931.414.325,00	6,45%
Amortiz.Da Dívida A Out. Entidades E Inst.Internas	467.931.414.325,00	6,45%
Amortização Da Dívida Externa	302.682.610.341,00	4,17%
Amortiz.Da Dívida Externa A Inst.Finan.Comerciais	302.657.961.140,00	4,17%
Amortiz.Dívida A Out.Entidades/Instituições Externas	24.649.201,00	0,00%
Amortização De Outros Passivos Financeiros	95.572.248.316,00	1,32%
Outros Passivos Financeiros	95.572.248.316,00	1,32%
Outras Despesas De Capital	138.175.831.058,00	1,90%
Reservas	50.000.000.000,00	0,69%
Reserva Orçamental	50.000.000.000,00	0,69%

RESUMO DA DESPESA POR FUNÇÃO

Função	Valor	%
Total Geral:	7.258.384.559.944,00	100,00%
01 - Serviços Públicos Gerais	1.568.015.402.636,00	21,60%
01.01.00 - Órgãos Legislativos	31.472.761.005,00	0,43%
01.02.00 - Órgãos Executivos	837.163.177.016,00	11,53%
01.03.00 - Assuntos Financeiros E Fiscais	285.520.638.790,00	3,93%
01.04.00 - Relações Exteriores	42.591.423.073,00	0,59%
01.05.00 - Controlo Interno	398.833.384,00	0,01%
01.06.00 - Serviços Públicos Gerais De Investig.E Desenvolvimento	665.823.778,00	0,01%
01.08.00 - Ajuda Económica Externa	3.000.000.000,00	0,04%
01.09.00 - Investigação Básica	7.772.118.080,00	0,11%
01.19.00 - Serviços Gerais Da Administ.Pública Não Especificados	359.430.627.510,00	4,95%
02 - Defesa	672.996.182.033,00	9,27%
02.01.00 - Defesa Militar	664.558.077.840,00	9,16%
02.09.00 - Serviços De Defesa Não Especificados	8.438.104.193,00	0,12%
03 - Segurança E Ordem Pública	521.127.738.705,00	7,18%
03.01.00 - Serviços Policiais	6.307.676.440,00	0,09%
03.02.00 - Serviços De Bombeiros	4.584.900.504,00	0,06%
03.03.00 - Tribunais	30.021.762.261,00	0,41%
03.04.00 - Prisões	5.106.136.053,00	0,07%
03.05.00 - Serviços De Protecção Civil	6.555.281.613,00	0,09%
03.09.00 - Serviços De Segurança E Ordem Pública Não Especificados	468.551.981.834,00	6,46%
04 - Educação	447.322.321.545,00	6,16%
04.01.00 - Ensino Pré Escolar	294.258.911,00	0,00%
04.02.00 - Ensino Primário	211.357.249.170,00	2,91%
04.03.00 - Ensino Secundário	88.961.726.990,00	1,23%
04.04.00 - Ensino Pós-Secundário Não Superior	351.296.830,00	0,00%
04.05.00 - Serviços Subsidiários À Educação	25.273.910.347,00	0,35%
04.06.00 - Ensino Técnico-Profissional	18.989.813.986,00	0,26%
04.07 - Ensino Superior	99.609.220.519,00	1,37%
04.07.01 - Ensino Superior De Graduação	99.594.862.054,00	1,37%
04.07.02 - Ensino Superior De Pós-Graduação	14.358.465,00	0,00%
04.09.00 - Educação De Adultos	109.753.000,00	0,00%
04.10.00 - Educação Especial	773.233.142,00	0,01%
04.11.00 - Serviços De Educação Não Especificados	1.601.858.650,00	0,02%
05 - Saúde	315.915.383.680,00	4,35%
05.01.00 - Serviços Hospitalares Gerais	146.465.814.916,00	2,02%
05.02.00 - Serviços Hospitalares Especializados	19.170.344.883,00	0,26%
05.03.00 - Serviços De Centros Médicos E De Maternidade	60.533.498.487,00	0,83%
05.04.00 - Serviços De Saúde Pública	77.008.798.061,00	1,06%
05.05.00 - Produtos, Aparelhos E Equipamentos Médicos	7.117.025.865,00	0,10%
05.07.00 - Serviços De Saúde Ambulatórios	5.619.901.468,00	0,08%
06 - Protecção Social	696.927.397.218,00	9,60%
06.01.00 - Família E Infância	24.785.568.616,00	0,34%
06.02.00 - Velhice	116.928.808.876,00	1,61%

RESUMO DA DESPESA POR FUNÇÃO

Função	Valor	%
06.03.00 - Habitação	3.838.372.927,00	0,05%
06.04.00 - Sobrevivência	68.810.934.690,00	0,95%
06.05.00 - Desemprego	8.225.364.482,00	0,11%
06.06.00 - Doença E Incapacidade	15.301.135.023,00	0,21%
06.09.00 - Serviços De Protecção Social Não Especificados	459.037.212.604,00	6,32%
07 - Habitação E Serviços Comunitários	571.703.194.602,00	7,88%
07.01.00 - Desenvolvimento Habitacional	58.859.151.687,00	0,81%
07.02.00 - Abastecimento De Água	129.471.637.444,00	1,78%
07.04.00 - Desenvolvimento Comunitário	4.737.601.777,00	0,07%
07.05.00 - Saneamento Básico	4.565.833.360,00	0,06%
07.06.00 - Infra-Estrutura Urbana	285.893.817.141,00	3,94%
07.09.00 - Habitação E Serviços Comunitários Não Especificados	88.175.153.193,00	1,21%
08 - Recreação, Cultura E Religião	85.228.868.159,00	1,17%
08.01.00 - Serviços Culturais	21.817.083.728,00	0,30%
08.02.00 - Serviços Recreativos E Desportivos	28.122.657.333,00	0,39%
08.03.00 - Serviços Religiosos E Outros Serviços À Comunidade	4.797.257.145,00	0,07%
08.04.00 - Serviços De Difusão E Publicação	29.610.251.490,00	0,41%
08.05.00 - Investigação E Desenv.Em Recreação, Cultura E Religião	5.000.000,00	0,00%
08.09.00 - Assunt.E Serv. De Rec.Cultura E Relig.Não Especificados	876.618.463,00	0,01%
09 - Assuntos Económicos	1.423.716.004.386,00	19,61%
09.01 - Agricultura, Sivicultura, Pesca E Caça	59.925.438.833,00	0,83%
09.01.01 - Agricultura	47.743.080.311,00	0,66%
09.01.02 - Sivicultura	25.000.000,00	0,00%
09.01.03 - Pesca E Caça	12.157.358.522,00	0,17%
09.02 - Transportes	274.985.502.006,00	3,79%
09.02.01 - Transporte Rodoviário	194.239.266.148,00	2,68%
09.02.02 - Transporte Fluvial	19.036.075.472,00	0,26%
09.02.03 - Transporte Ferroviário	27.043.093.763,00	0,37%
09.02.04 - Transporte Aéreo	34.667.066.623,00	0,48%
09.03 - Combustíveis E Energia	297.903.592.140,00	4,10%
09.03.02 - Petróleo E Gás Natural	961.878.859,00	0,01%
09.03.05 - Electricidade	291.573.957.516,00	4,02%
09.03.06 - Energia Não Eléctrica	5.367.755.765,00	0,07%
09.04 - Indústria Extractiva, Transformadora E Construção	74.934.639.599,00	1,03%
09.04.01 - Indústria Extractiva E Rec.Minerais, Except.Combustíveis	20.270.306.616,00	0,28%
09.04.02 - Indústria Transformadora	52.114.057.504,00	0,72%
09.04.03 - Construção	2.550.275.479,00	0,04%
09.05 - Assuntos Económicos Gerais, Comerciais E Laborais	665.252.777.528,00	9,17%
09.05.01 - Assuntos Económicos E Comerciais Em Geral	538.628.033.981,00	7,42%
09.05.02 - Assuntos Laborais Em Geral	93.539.660.773,00	1,29%
09.05.03 - Turismo	33.085.082.774,00	0,46%
09.06 - Comunicações E Tecnologias Da Informação	38.997.678.890,00	0,54%
09.06.01 - Comunicações	12.203.825.680,00	0,17%
09.06.02 - Tecnologias Da Informação	26.793.853.210,00	0,37%

RESUMO DA DESPESA POR FUNÇÃO

Função	Valor	%
09.08 - Investigação E Desenvolvimento(I&D)Em Assunt.Económicos	981.202.632,00	0,01%
09.08.01 I&D:Assuntos Económicos, Comerciais E Lab.Em Geral	966.948.840,00	0,01%
09.08.02 I&D:Agricultura, Sivicultura, Pesca E Caça	14.253.792,00	0,00%
09.09.00 Outras Actividades Económicas	10.735.172.758,00	0,15%
10 - Protecção Ambiental	58.142.991.414,00	0,80%
10.01.00 - Gestão De Resíduos	37.300.510.568,00	0,51%
10.02.00 - Gestão De Águas Residuais	1.041.165.942,00	0,01%
10.03.00 - Redução Da Poluição	145.000.000,00	0,00%
10.04.00 - Protecção Da Biodiversidade E Da Paisagem	8.473.911.088,00	0,12%
10.05.00 - Investigação E Desenvolvim.Em Protecção Do Ambiente	2.351.866.977,00	0,03%
10.06.00 - Serviços De Protecção Ambiental Não Especificados	8.830.536.839,00	0,12%
18 - Operações De Dívida Pública	897.289.075.566,00	12,36%
18.01 - Operações Da Dívida Pública Interna	535.548.481.825,00	7,38%
18.02 - Operações Da Dívida Pública Externa	361.740.593.741,00	4,98%

RESUMO DA DESPESA POR LOCAL

Província	Valor	%
Total Geral:	7.258.384.559.944,00	100,00%
Bengo	35.140.079.597,00	0,48%
Benguela	90.026.222.079,00	1,24%
Bié	62.741.703.354,00	0,86%
Cabinda	52.081.433.586,00	0,72%
Cuando Cubango	62.172.110.820,00	0,86%
Cuanza Norte	31.662.951.944,00	0,44%
Cuanza Sul	47.876.631.402,00	0,66%
Cunene	36.853.691.507,00	0,51%
Estrutura Central	6.144.771.111.833,00	84,66%
Exterior	31.819.694.098,00	0,44%
Huambo	75.580.735.481,00	1,04%
Huíla	70.821.698.009,00	0,98%
Luanda	208.418.839.849,00	2,87%
Lunda Norte	37.786.831.608,00	0,52%
Lunda Sul	34.668.958.613,00	0,48%
Malange	50.406.046.750,00	0,69%
Moxico	57.629.877.951,00	0,79%
Namibe	33.543.085.952,00	0,46%
Uíge	58.565.594.763,00	0,81%
Zaire	35.817.260.748,00	0,49%

RESUMO DA DESPESA POR PROGRAMA

Programa	Valor	%
Total Geral:	7.258.384.559.944,00	100,00%
Prog. Melh. Da Qualid. E Das Cap. Téc. E Infraest. Das F. Armadas	114.054.888.630,00	1,57%
Programa De Qualidade Ambiental	14.679.064.920,00	0,20%
Programa De Reforma Administrativa	1.391.420.800,00	0,02%
Prog. De Reab. E Const. De Infra-Estrut. De Transp. Rodoviário	188.075.066.779,00	2,59%
Programa De Diversificação Da Produção Nacional	1.187.725.724,00	0,02%
Prog. De Prest. De Cuidados Primários E Assist. Hospitalar	29.923.029.866,00	0,41%
Programa De Desenv. Do Ensino Primário E Secundário	81.791.021.982,00	1,13%
Programa De Apoio Social	13.361.783.717,00	0,18%
Actividade Permanente	3.701.458.666.313,00	51,00%
Prog. De Melhoria Do Serv. Público De Comunicação Social	4.799.827.172,00	0,07%
Programa De Maximização Dos Serviços De Justiça	21.552.744.818,00	0,30%
Programa De Prom., Fomento E Desenv. Da Activ. Económica	252.046.497.215,00	3,47%
Programa De Desenvolvimento E Promoção Do Desporto	21.384.267.597,00	0,29%
Programa De Apoio A Processos Eleitorais	18.833.621.059,00	0,26%
Prog. De Exp. Da Capacid. De Prod. E Trans. De Energia Eléctrica	127.391.894.319,00	1,76%
Programa De Capacitação Institucional	63.677.386.174,00	0,88%
Prog. De Reab. E Exp. Dos Sist. Urbanos De Água E Saneamento	120.404.879.047,00	1,66%
Prog. De Prom. Do Emp. Cap. E Valoriz. Dos Rec. Humanos Nacionais	432.435.497,00	0,01%
Programa De Alarg. Da Rede De Equip. Sociais E Infraestruturas	12.712.180.867,00	0,18%
Prog. Nac. De Const. De Infraest. Administrativas E Autárquicas	298.972.444.849,00	4,12%
Programa De Reab. E Cont. De Infraest. De Telecomunicações	20.029.681.077,00	0,28%
Programa De Modernização Das Finanças Públicas	22.221.834.802,00	0,31%
Programa Nacional De Desminagem	11.897.407.095,00	0,16%
Programa Das Micro, Pequenas E Médias Empresas	513.529.172,00	0,01%
Programa De Melhoria Da Qualidade Dos Serviços De Saúde	14.492.787.175,00	0,20%
Programa De Combate Às Grandes Endemias	16.709.381.592,00	0,23%
Programa De Melhoria Da Saúde Materno-Infantil	10.496.198.449,00	0,14%
Programa De Reforma Educativa	3.367.048.020,00	0,05%
Programa De Desenvolvimento Do Sistema De Ensino Especial	408.608.760,00	0,01%
Programa De Promoção Do Programa De Habitação Social	103.023.050.115,00	1,42%
Programa De Reforma Da Governação Local	802.942.573,00	0,01%
Programa Água Para Todos	30.170.896.338,00	0,42%
Prog. De Melhoria Do Sistema De Form. Técnico Profissional	9.911.602.215,00	0,14%
Programa De Melhoria Da Qualidade De Vida Da Juventude	14.136.302.120,00	0,19%
Programa De Segurança Alimentar E Nutricional	886.191.868,00	0,01%
Prog. De Reab. E Const. De Infraest. Marítimo-Portuárias	39.144.789.987,00	0,54%
Prog. De Reab. E Construção De Infraestrut. Ferroviárias	20.494.376.853,00	0,28%
Prog. De Melhoria Da Oper. Da Exp. Dos Recurs. Pesqueiros	338.555.762,00	0,00%
Programa De Geodesia E Cartografia	8.638.863.340,00	0,12%
Programa De Apoio As Vítimas Da Violência	512.000.200,00	0,01%
Prog. De Apoio As Questões Do Género E Prom. Da Mulher	193.207.395,00	0,00%
Programa De Promoção Da Mulher Rural	844.134.101,00	0,01%
Programa De Melhoria Da Qualidade Do Ensino Superior	14.851.953.900,00	0,20%
Programa De Alfabetização	4.228.193.969,00	0,06%
Prog. Estrat. De Interv. Na Moder. Dos Reg. E Do Notar. De Angola	1.187.160.765,00	0,02%
Programa De Universalização Do Reg. Civil De Nascimento	1.369.132.100,00	0,02%

RESUMO DA DESPESA POR PROGRAMA

Programa	Valor	%
Prog.De Atribuição De Bolsas De Estudo Internas E Externas	26.145.409.467,00	0,36%
Prog.De Recup.E Moderniz.De Infraest.Aer.E Do Transp. Aéreo	16.470.179.823,00	0,23%
Programa De Implantação Do Sistema Nacional De Museus	1.601.798.574,00	0,02%
Prog.De Reforço Da Cap.Inst.Sist.De Emp.E Fom.Profissional	857.101.470,00	0,01%
Programa Nova Rede Comercial	150.000.000,00	0,00%
Programa De Investigação E Desenvolvimento Tecnológico	2.744.969.831,00	0,04%
Programa De Apoio E Fomento Da Produção Animal	1.975.240.473,00	0,03%
Programa Participativo De Gestao Ambiental	29.198.641.375,00	0,40%
Programa De Construção E Reab.De Perímetros Irrigados	2.100.605.929,00	0,03%
Programa De Recuperação Das Infraestruturas Geológicas	590.500.000,00	0,01%
Prog.De Reab.E Amp.Das Redes De Distrib.De Energ.Eléctrica	82.996.324.536,00	1,14%
Prog.De Reab.E Dotação De Infraestrut.Do Ensino Superior	15.438.077.254,00	0,21%
Prog.De Gestão Sustentável Dos Rec. Naturais	5.104.920.934,00	0,07%
Prog.De Implem.Do Sistem.Nac.De Ciência Tecnol.E Inovação	4.871.190.622,00	0,07%
Programa De Divulg.E Promoção Do Potencial Turístico	878.331.953,00	0,01%
Programa De Ordenamento Do Território E Urbanismo	162.070.962.307,00	2,23%
Prog.De Apoio Às Inst.De Acolhim.De Crianças E Pes. Idosas	1.474.774.398,00	0,02%
Prog.De Valoriz.Da Família E Aum.Das Compet.Familiares	426.787.057,00	0,01%
Prog.De Desen.Da Act.Com.E Das Infraest.Comerciais Básicas	5.995.915.084,00	0,08%
Programa Integrado De Desen.Rural E Combate A Pobreza	75.488.450.184,00	1,04%
Programa Angola Investe	30.466.629.207,00	0,42%
Programa De Reconversão Da Economia Informal	823.264.260,00	0,01%
Prog.De Melhoria Das Capacid.Logisticas Das Forças Armadas	4.717.387.621,00	0,06%
Prog.De Gar.Da Seg.Pub.E Da Integ.E Cont.Das Front.Nacionais	593.916.198,00	0,01%
Prog.De Qualif.Téc.E Prof.Dos.Rec.Hum.Das F.De Segurança	11.443.402.819,00	0,16%
Programa De Expansão Do Ensino Pre-Escolar	16.843.813,00	0,00%
Prog.De Des.E Estrut.Da Fom.De Prof.E De Esp.Em Educação	511.302.780,00	0,01%
Prog.De Fomento Do Empreendedorismo No Ensino Secundário	777.894.336,00	0,01%
Prog.De Melhor.Dos Rec.Hum.Mat.E Fin.Do Subs.Do Ens.Superior	1.461.726.329,00	0,02%
Prog.De Melhor.Do Sist.De Form.Téc.E Profis.E Do Emprego	2.552.632.577,00	0,04%
Prog.Criação De Inf.Nec.Imp.Do S.N.De C.Tec.E Inovação	1.030.000.000,00	0,01%
Programa De Incentivo Ao Empreendedorismo	1.161.200.000,00	0,02%
Programa De Prestação De Cuidados De Saúde	961.638.751,00	0,01%
Programa De Gestão E Ampliação Da Rede Sanitária	23.589.696.850,00	0,32%
Prog.De Des.Do Sect.Farmacêutico E De Gest.De Disp.Médicos	11.926.109.092,00	0,16%
Prog.De Gest.E Des.Do Aprovis.E Logística Do Sec.Da Saúde	3.500.810.223,00	0,05%
Prog.De Valoriz.Da Família E Melhor.Das Suas Cond.De Vida	582.320.000,00	0,01%
Programa De Apoio A Actividade Económica Da Mulher Rural	1.064.214.436,00	0,01%
Programa De Requalificação Das Aldeias Rurais	200.682.424,00	0,00%
Programa De Estrut.Económica E Produtiva Das Comunid.Rurais	2.575.000.000,00	0,04%
Programa De Desenvolvimento Comunitário	9.975.533.958,00	0,14%
Prog.De Melh.Das Cond.De Vida Dos Ex-Militares E S/Famílias	1.052.697.468,00	0,01%
Prog.De Reint.Sócio-Econ.Dos Ant.Combatentes E V.De Guerra	2.646.314.905,00	0,04%
Programa De Valorização E Protecção Social Do Idoso	324.359.237,00	0,00%
Prog. De Protecção E Promoção Dos Direitos Da Criança	64.960.301,00	0,00%
Prog.De Prom.Do Acesso Ao Ens.E Uso Das Líng.Nacionais	510.999.980,00	0,01%
Programa De Implantação Do Sistema Nac.De Arquivos	537.719.524,00	0,01%

RESUMO DA DESPESA POR PROGRAMA

Programa	Valor	%
Programa De Implantação Do Sistema De Centros Culturais	9.199.123.549,00	0,13%
Programa De Implantação Do Sistema De Bibliotecas	757.429.707,00	0,01%
Prog.De Implant.Do Sist.Nac.De Program.Culturais Municipais	1.136.468.120,00	0,02%
Prog.De Promoção Da Investigação No Dominio Da Cultura	1.103.310.406,00	0,02%
Prog.De Prom.Do Artesan. Como Font.De Rend.P/As Comunidades	10.000.000,00	0,00%
Programa De Fomento Da Actividade Produtiva Agrícola	17.285.857.775,00	0,24%
Programa De Desenvolvimento Da Agricultura Familiar	1.031.250.002,00	0,01%
Programa De Desenvolvimento Da Agricultura Comercial	13.807.428.776,00	0,19%
Programa De Saúde Pública Veterinária	166.285.200,00	0,00%
Programa De Desenvolvimento Da Fileira Das Carnes E Leite	625.000.000,00	0,01%
Programa De Apoio À Pesca Artesanal	70.000.000,00	0,00%
Prog.De Melh.Do Proc.Dist.E Comer.Da Pesca E Do Sal Iodizado	150.000.000,00	0,00%
Programa De Desenvolvimento Da Aquicultura	50.458.650,00	0,00%
Programa De Sustentabilidade Da Produção Petrolífera	549.288.098,00	0,01%
Programa De Elaboração Do Plano Nacional De Geologia	16.813.000.000,00	0,23%
Programa De Apoio Ao Desenv.Da Indústria Transformadora	3.915.452.300,00	0,05%
Prog.De Fomento Da Activ.Produtiva Da Industr.Transformadora	4.165.362.921,00	0,06%
Programa De Apoio Ao Desen.Da Actividade Turística	15.186.587.359,00	0,21%
Programa De Educação E Capacitação P/Gestão Ambiental	1.268.679.531,00	0,02%
Prog.De Conserv.Da Biodiversidade E Áreas De Conservação	5.931.464.991,00	0,08%
Programa De Promoção De Produção Sustentável	219.812.000,00	0,00%
Programa De Investimento Em Infraestruturas Integradas	49.465.867.785,00	0,68%
Programa.De Const.De Equipam.Sociais E Edifícios Públicos	155.812.163.612,00	2,15%
Prog.Melh.Do Niv.Técnico Da Mão-De-Obra Lig.A Const.Civil	17.269.844,00	0,00%
Programa De Gestão E Alienação De Imóveis	113.749.370,00	0,00%
Prog.De Reforço Do Sistema Nac.De Comunicação Social	258.785.559,00	0,00%
Programa De Promoção Do Acesso Ao Direito E A Justiça	150.457.948,00	0,00%
Prog.De Ref.Quan.E Qual.E Fun.Do C.Hum.Ao S.Da A.Da Justiça	392.366.979,00	0,01%
Prog.De Estruturação Do Povoamento E Ordenam.Do Território	1.791.931.080,00	0,02%
Programa De Recenseamento Geral Da População E Habitação	9.860.308.654,00	0,14%
Programa Plano Estratégico De Sistemas De Informação	869.241.764,00	0,01%
Programa De Parcerias Público-Privadas	4.729.654.354,00	0,07%
Programa De Diversificação Da Economia Nacional	75.000.000,00	0,00%
Programa De Deslocação Industrial	28.500.582,00	0,00%
Prog.De Apoio As G.EMPRESAS E S/INS.Em Clusters Empresariais	9.151.859.563,00	0,13%
Programa De Fomento Do Empreendedorismo	190.367.000,00	0,00%
Programa De Apoio As Exportações	50.000.000,00	0,00%
Prog. De Reforma Da Administração E Do Sistema Tributário	7.285.038.597,00	0,10%
Programa De Consolidação Do Sistema Nac.De Planeamento	8.133.527.499,00	0,11%
Programa De Modernização Do Sistema Estatísticos Nacional	2.788.497.955,00	0,04%
Programa De Governação Electrónica	77.570.000,00	0,00%
Prog.De Gestão E Valoriz.Dos Rec.Humanos Na Admin.Pública	2.063.383.877,00	0,03%
Prog.De Reforço E Alarg.Das Relações Bil.E Multilaterais	110.928.166,00	0,00%
Dívida Pública	920.875.714.923,00	12,69%

DOTAÇÃO ORÇAMENTAL POR ORGÃO

Órgão: Assembleia Nacional

DESPEAS POR NATUREZA ECONÓMICA

Natureza	Valor	%
Total Geral:	33.430.815.873,00	100,00%
3 - Despesas Correntes	26.550.930.648,00	79,42%
31 - Despesas Com O Pessoal	14.037.033.643,00	41,99%
311 - Despesas Com O Pessoal Civil	14.037.033.643,00	41,99%
32 - Contribuições Do Empregador	407.646.918,00	1,22%
321 - Contribuições Do Empregador Para A Segurança Social	407.646.918,00	1,22%
33 - Despesas Em Bens E Serviços	12.099.277.035,00	36,19%
331 - Bens	1.217.136.396,00	3,64%
332 - Serviços	10.882.140.639,00	32,55%
35 - Subsídios E Transferências Correntes	6.973.052,00	0,02%
352 - Transferências Correntes	6.973.052,00	0,02%
4 - Despesas De Capital	6.879.885.225,00	20,58%
41 - Investimentos	6.879.885.225,00	20,58%
411 - Aquisição De Bens De Capital Fixo	6.244.422.725,00	18,68%
414 - Compra De Activos Intangíveis	635.462.500,00	1,90%

DESPEAS POR FUNÇÃO

Função	Valor	%
Total Geral:	33.430.815.873,00	100,00%
01 - Serviços Públicos Gerais	33.430.815.873,00	100,00%
01.01.00 - Órgãos Legislativos	31.435.341.330,00	94,03%
01.02.00 - Órgãos Executivos	1.995.474.543,00	5,97%

DESPEAS POR PROGRAMA

Programa	Valor	%
Total Geral:	33.430.815.873,00	100,00%
Actividade Permanente	33.430.815.873,00	100,00%

DESPEAS DE FUNCIONAMENTO E DE APOIO AO DESENVOLVIMENTO

Projecto / Actividade	Valor	%
Total Geral:	33.430.815.873,00	100,00%
Defesa Dos Direitos E Garantias Dos Cidadãos	1.995.474.543,00	5,97%
Desenvolvimento Da Actividade Legislativa	31.435.341.330,00	94,03%

DESPEAS DE NATUREZA POR UNIDADE ORÇAMENTAL

Unidade Orçamental / Natureza	Valor	%
Assembleia Nacional	33.430.815.873,00	100,00%
3 - Despesas Correntes	26.550.930.648,00	79,42%
31 - Despesas Com O Pessoal	14.037.033.643,00	41,99%
32 - Contribuições Do Empregador	407.646.918,00	1,22%
33 - Despesas Em Bens E Serviços	12.099.277.035,00	36,19%
35 - Subsídios E Transferências Correntes	6.973.052,00	0,02%
4 - Despesas De Capital	6.879.885.225,00	20,58%
41 - Investimentos	6.879.885.225,00	20,58%

DOTAÇÃO ORÇAMENTAL POR ORGÃO

Órgão: Presidência Da República

DESPEAS POR NATUREZA ECONÓMICA

Natureza	Valor	%
Total Geral:	24.048.310.500,00	100,00%
3 - Despesas Correntes	17.878.867.969,00	74,35%
31 - Despesas Com O Pessoal	2.945.728.637,00	12,25%
311 - Despesas Com O Pessoal Civil	2.945.728.637,00	12,25%
32 - Contribuições Do Empregador	361.002.097,00	1,50%
321 - Contribuições Do Empregador Para A Segurança Social	361.002.097,00	1,50%
33 - Despesas Em Bens E Serviços	14.394.010.118,00	59,85%
331 - Bens	3.330.439.975,00	13,85%
332 - Serviços	11.063.570.143,00	46,01%
35 - Subsídios E Transferências Correntes	178.127.117,00	0,74%
352 - Transferências Correntes	178.127.117,00	0,74%
4 - Despesas De Capital	6.169.442.531,00	25,65%
41 - Investimentos	6.169.442.531,00	25,65%
411 - Aquisição De Bens De Capital Fixo	6.169.442.531,00	25,65%

DESPEAS POR FUNÇÃO

Função	Valor	%
Total Geral:	24.048.310.500,00	100,00%
01 - Serviços Públicos Gerais	21.521.329.309,00	89,49%
01.02.00 - Órgãos Executivos	21.521.329.309,00	89,49%
04 - Educação	454.000.920,00	1,89%
04.07 - Ensino Superior	454.000.920,00	1,89%
04.07.01 - Ensino Superior De Graduação	454.000.920,00	1,89%
08 - Recreação, Cultura E Religião	2.072.980.271,00	8,62%
08.01.00 - Serviços Culturais	2.072.980.271,00	8,62%

DESPEAS POR PROGRAMA

Programa	Valor	%
Total Geral:	24.048.310.500,00	100,00%
Actividade Permanente	24.048.310.500,00	100,00%

DESPEAS DE FUNCIONAMENTO E DE APOIO AO DESENVOLVIMENTO

Projecto / Actividade	Valor	%
Total Geral:	24.048.310.500,00	100,00%
Administração E Gestão Dos Assuntos Do Estado	21.551.752.957,00	89,62%
Encargos Com A Expo Yeosu-Coreia 2012	601.288.636,00	2,50%
Espólio Do Dr. António Agostinho Neto	5.193.212,00	0,02%
Manutenção E Conservação Do Memorial Agostinho Neto	1.890.075.695,00	7,86%

DESPEAS DE NATUREZA POR UNIDADE ORÇAMENTAL

Unidade Orçamental / Natureza	Valor	%
Gabinete Para Política E Formação De Quadros	454.000.920,00	100,00%
3 - Despesas Correntes	453.453.920,00	99,88%
31 - Despesas Com O Pessoal	5.052.419,00	1,11%
33 - Despesas Em Bens E Serviços	448.401.501,00	98,77%
4 - Despesas De Capital	547.000,00	0,12%
41 - Investimentos	547.000,00	0,12%
Unidade Orçamental / Natureza	Valor	%

DOTAÇÃO ORÇAMENTAL POR ORGÃO		
DESPESAS DE NATUREZA POR UNIDADE ORÇAMENTAL		
Unidade Orçamental / Natureza	Valor	%
Memorial Dr. António Agostinho Neto	1.895.268.907,00	100,00%
3 - Despesas Correntes	1.895.268.907,00	100,00%
31 - Despesas Com O Pessoal	114.168.384,00	6,02%
32 - Contribuições Do Empregador	11.774.170,00	0,62%
33 - Despesas Em Bens E Serviços	1.769.215.512,00	93,35%
35 - Subsídios E Transferências Correntes	110.841,00	0,01%
Unidade Orçamental / Natureza	Valor	%
Secretaria Geral Da Presidência Da República	21.699.040.673,00	100,00%
3 - Despesas Correntes	15.530.145.142,00	71,57%
31 - Despesas Com O Pessoal	2.826.507.834,00	13,03%
32 - Contribuições Do Empregador	349.227.927,00	1,61%
33 - Despesas Em Bens E Serviços	12.176.393.105,00	56,11%
35 - Subsídios E Transferências Correntes	178.016.276,00	0,82%
4 - Despesas De Capital	6.168.895.531,00	28,43%
41 - Investimentos	6.168.895.531,00	28,43%

DOTAÇÃO ORÇAMENTAL POR ORGÃO

Órgão: Tribunal Constitucional

DESPEAS POR NATUREZA ECONÓMICA

Natureza	Valor	%
Total Geral:	5.413.303.292,00	100,00%
3 - Despesas Correntes	4.659.502.393,00	86,08%
31 - Despesas Com O Pessoal	1.715.482.995,00	31,69%
311 - Despesas Com O Pessoal Civil	1.715.482.995,00	31,69%
32 - Contribuições Do Empregador	84.000.000,00	1,55%
321 - Contribuições Do Empregador Para A Segurança Social	84.000.000,00	1,55%
33 - Despesas Em Bens E Serviços	2.830.067.398,00	52,28%
331 - Bens	264.234.500,00	4,88%
332 - Serviços	2.565.832.898,00	47,40%
35 - Subsídios E Transferências Correntes	29.952.000,00	0,55%
352 - Transferências Correntes	29.952.000,00	0,55%
4 - Despesas De Capital	753.800.899,00	13,92%
41 - Investimentos	753.800.899,00	13,92%
411 - Aquisição De Bens De Capital Fixo	741.800.899,00	13,70%
414 - Compra De Activos Intangíveis	12.000.000,00	0,22%

DESPEAS POR FUNÇÃO

Função	Valor	%
Total Geral:	5.413.303.292,00	100,00%
03 - Segurança E Ordem Pública	5.413.303.292,00	100,00%
03.03.00 - Tribunais	5.413.303.292,00	100,00%

DESPEAS POR PROGRAMA

Programa	Valor	%
Total Geral:	5.413.303.292,00	100,00%
Actividade Permanente	5.413.303.292,00	100,00%

DESPEAS DE FUNCIONAMENTO E DE APOIO AO DESENVOLVIMENTO

Projecto / Actividade	Valor	%
Total Geral:	5.413.303.292,00	100,00%
Desenvolvimento Da Actividade Judicial	3.574.955.409,00	66,04%
Serviços Integrados De Operação E Manuten.Do Palácio Da Justiça	1.838.347.883,00	33,96%

DESPEAS DE NATUREZA POR UNIDADE ORÇAMENTAL

Unidade Orçamental / Natureza	Valor	%
Tribunal Constitucional	5.413.303.292,00	100,00%
3 - Despesas Correntes	4.659.502.393,00	86,08%
31 - Despesas Com O Pessoal	1.715.482.995,00	31,69%
32 - Contribuições Do Empregador	84.000.000,00	1,55%
33 - Despesas Em Bens E Serviços	2.830.067.398,00	52,28%
35 - Subsídios E Transferências Correntes	29.952.000,00	0,55%
4 - Despesas De Capital	753.800.899,00	13,92%
41 - Investimentos	753.800.899,00	13,92%

DOTAÇÃO ORÇAMENTAL POR ORGÃO

Órgão: Tribunal Supremo

DESpesas POR NATUREZA ECONÓMICA

Natureza	Valor	%
Total Geral:	2.641.737.924,00	100,00%
3 - Despesas Correntes	1.891.737.924,00	71,61%
31 - Despesas Com O Pessoal	654.220.419,00	24,76%
311 - Despesas Com O Pessoal Civil	654.220.419,00	24,76%
32 - Contribuições Do Empregador	46.439.819,00	1,76%
321 - Contribuições Do Empregador Para A Segurança Social	46.439.819,00	1,76%
33 - Despesas Em Bens E Serviços	1.190.987.686,00	45,08%
331 - Bens	202.844.862,00	7,68%
332 - Serviços	988.142.824,00	37,41%
35 - Subsídios E Transferências Correntes	90.000,00	0,00%
352 - Transferências Correntes	90.000,00	0,00%
4 - Despesas De Capital	750.000.000,00	28,39%
41 - Investimentos	750.000.000,00	28,39%
411 - Aquisição De Bens De Capital Fixo	750.000.000,00	28,39%

DESpesas POR FUNÇÃO

Função	Valor	%
Total Geral:	2.641.737.924,00	100,00%
03 - Segurança E Ordem Pública	2.641.737.924,00	100,00%
03.03.00 - Tribunais	2.641.737.924,00	100,00%

DESpesas POR PROGRAMA

Programa	Valor	%
Total Geral:	2.641.737.924,00	100,00%
Actividade Permanente	2.641.737.924,00	100,00%

DESpesas DE FUNCIONAMENTO E DE APOIO AO DESENVOLVIMENTO

Projecto / Actividade	Valor	%
Total Geral:	2.641.737.924,00	100,00%
Desenvolvimento Da Actividade Judicial	2.626.037.924,00	99,41%
Manutenção De Resid. De Memb. Do Gov. E Magistrados	15.700.000,00	0,59%

DESpesas DE NATUREZA POR UNIDADE ORÇAMENTAL

Unidade Orçamental / Natureza	Valor	%
Tribunal Supremo	2.641.737.924,00	100,00%
3 - Despesas Correntes	1.891.737.924,00	71,61%
31 - Despesas Com O Pessoal	654.220.419,00	24,76%
32 - Contribuições Do Empregador	46.439.819,00	1,76%
33 - Despesas Em Bens E Serviços	1.190.987.686,00	45,08%
35 - Subsídios E Transferências Correntes	90.000,00	0,00%
4 - Despesas De Capital	750.000.000,00	28,39%
41 - Investimentos	750.000.000,00	28,39%

DOTAÇÃO ORÇAMENTAL POR ORGÃO

Órgão: Tribunal De Contas

DESPEAS POR NATUREZA ECONÓMICA

Natureza	Valor	%
Total Geral:	6.021.942.360,00	100,00%
3 - Despesas Correntes	3.870.974.119,00	64,28%
31 - Despesas Com O Pessoal	1.004.446.008,00	16,68%
311 - Despesas Com O Pessoal Civil	1.004.446.008,00	16,68%
32 - Contribuições Do Empregador	53.355.800,00	0,89%
321 - Contribuições Do Empregador Para A Segurança Social	53.355.800,00	0,89%
33 - Despesas Em Bens E Serviços	2.813.172.311,00	46,72%
331 - Bens	186.683.288,00	3,10%
332 - Serviços	2.626.489.023,00	43,62%
4 - Despesas De Capital	2.150.968.241,00	35,72%
41 - Investimentos	2.150.968.241,00	35,72%
411 - Aquisição De Bens De Capital Fixo	2.150.968.241,00	35,72%

DESPEAS POR FUNÇÃO

Função	Valor	%
Total Geral:	6.021.942.360,00	100,00%
03 - Segurança E Ordem Pública	6.021.942.360,00	100,00%
03.03.00 - Tribunais	6.021.942.360,00	100,00%

DESPEAS POR PROGRAMA

Programa	Valor	%
Total Geral:	6.021.942.360,00	100,00%
Actividade Permanente	3.351.065.819,00	55,65%
Programa De Capacitação Institucional	1.641.061.540,00	27,25%
Programa.De Const.De Equipam.Sociais E Edificios Públicos	1.029.815.001,00	17,10%

DESPEAS DE FUNCIONAMENTO E DE APOIO AO DESENVOLVIMENTO

Projecto / Actividade	Valor	%
Total Geral:	4.992.127.359,00	100,00%
Controlo Externo Das Finanças Públicas	3.351.065.819,00	67,13%
Desenvolvimento Do Sistema Integrado De Gestão Do Tribunal De Contas	1.641.061.540,00	32,87%

PROGRAMA DE INVESTIMENTOS PÚBLICOS

Município / Projecto / Actividade	Rec. Ordinários	Linhas de Crédito	Total
Total Geral:	1.007.654.375,00	22.160.626,00	1.029.815.001,00
Luanda	1.007.654.375,00	22.160.626,00	1.029.815.001,00
Construção Do Edificio Sede Do Tribunal De Contas Em Luanda.	1.007.654.375,00	22.160.626,00	1.029.815.001,00

DESPEAS DE NATUREZA POR UNIDADE ORÇAMENTAL

Unidade Orçamental / Natureza	Valor	%
Tribunal De Contas	6.021.942.360,00	100,00%
3 - Despesas Correntes	3.870.974.119,00	64,28%
31 - Despesas Com O Pessoal	1.004.446.008,00	16,68%
32 - Contribuições Do Empregador	53.355.800,00	0,89%
33 - Despesas Em Bens E Serviços	2.813.172.311,00	46,72%
4 - Despesas De Capital	2.150.968.241,00	35,72%
41 - Investimentos	2.150.968.241,00	35,72%

DOTAÇÃO ORÇAMENTAL POR ORGÃO

Órgão: Supremo Tribunal Militar

DESPESAS POR NATUREZA ECONÓMICA

Natureza	Valor	%
Total Geral:	8.575.076.749,00	100,00%
3 - Despesas Correntes	4.522.977.805,00	52,75%
31 - Despesas Com O Pessoal	2.297.077.649,00	26,79%
311 - Despesas Com O Pessoal Civil	2.297.077.649,00	26,79%
32 - Contribuições Do Empregador	163.318.256,00	1,90%
321 - Contribuições Do Empregador Para A Segurança Social	163.318.256,00	1,90%
33 - Despesas Em Bens E Serviços	2.062.581.900,00	24,05%
331 - Bens	390.333.540,00	4,55%
332 - Serviços	1.672.248.360,00	19,50%
4 - Despesas De Capital	4.052.098.944,00	47,25%
41 - Investimentos	4.052.098.944,00	47,25%
411 - Aquisição De Bens De Capital Fixo	4.052.098.944,00	47,25%

DESPESAS POR FUNÇÃO

Função	Valor	%
Total Geral:	8.575.076.749,00	100,00%
03 - Segurança E Ordem Pública	8.575.076.749,00	100,00%
03.03.00 - Tribunais	8.575.076.749,00	100,00%

DESPESAS POR PROGRAMA

Programa	Valor	%
Total Geral:	8.575.076.749,00	100,00%
Actividade Permanente	4.546.589.701,00	53,02%
Prog. De Melhoria Do Sistema De Fom. Técnico Profissional	148.220.000,00	1,73%
Programa De Maximização Dos Serviços De Justiça	650.000.000,00	7,58%
Programa.De Const.De Equipam.Sociais E Edifícios Públicos	3.230.267.048,00	37,67%

DESPESAS DE FUNCIONAMENTO E DE APOIO AO DESENVOLVIMENTO

Projecto / Actividade	Valor	%
Total Geral:	5.344.809.701,00	100,00%
Acções De Formação	148.220.000,00	2,77%
Desenvolvimento Da Actividade Judicial	5.163.837.701,00	96,61%
Manutenção De Resid. De Mamb. Do Gov. E Magistrados	32.752.000,00	0,61%

PROGRAMA DE INVESTIMENTOS PÚBLICOS

Município / Projecto / Actividade	Rec. Ordinários	Linhas de Crédito	Total
Total Geral:	3.230.267.048,00	0,00	3.230.267.048,00
Belas	21.140.600,00	0,00	21.140.600,00
Estudo Const. Residência Dos Magistrados Do Stm Luanda	21.140.600,00	0,00	21.140.600,00
Estrutura Central	3.144.796.604,00	0,00	3.144.796.604,00
Construção Edifício Sede Orgãos Justiça Militar -Luanda	3.144.796.604,00	0,00	3.144.796.604,00
Huambo	6.291.000,00	0,00	6.291.000,00
Estudo Reab. Do Edifício Sede Da Justiça Militar Huambo	6.291.000,00	0,00	6.291.000,00
Soio	17.550.000,00	0,00	17.550.000,00
Outros Projectos	17.550.000,00	0,00	17.550.000,00
Uíge	17.121.000,00	0,00	17.121.000,00
Outros Projectos	17.121.000,00	0,00	17.121.000,00

DOTAÇÃO ORÇAMENTAL POR ORGÃO**PROGRAMA DE INVESTIMENTOS PÚBLICOS**

Município / Projecto / Actividade	Rec. Ordinários	Linhas de Crédito	Total
Viana	17.530.656,00	0,00	17.530.656,00
Estudo Const. Do Tribunal Militar Região Luanda-Grañnil	17.530.656,00	0,00	17.530.656,00
Vários Municípios-Lunda Norte	5.837.188,00	0,00	5.837.188,00
Estudo Reab. Edifício Dos Órgãos De Justiça Militar-Dundo	5.837.188,00	0,00	5.837.188,00

DESPESAS DE NATUREZA POR UNIDADE ORÇAMENTAL

Unidade Orçamental / Natureza	Valor	%
Supremo Tribunal Militar	8.575.076.749,00	100,00%
3 - Despesas Correntes	4.522.977.805,00	52,75%
31 - Despesas Com O Pessoal	2.297.077.649,00	26,79%
32 - Contribuições Do Empregador	163.318.256,00	1,90%
33 - Despesas Em Bens E Serviços	2.062.581.900,00	24,05%
4 - Despesas De Capital	4.052.098.944,00	47,25%
41 - Investimentos	4.052.098.944,00	47,25%

DOTAÇÃO ORÇAMENTAL POR ORGÃO

Órgão: Gabinete Do Vice-Presidente Da República

DESpesas POR NATUREZA ECONÓMICA

Natureza	Valor	%
Total Geral:	4.321.520.192,00	100,00%
3 - Despesas Correntes	3.646.476.157,00	84,38%
31 - Despesas Com O Pessoal	334.608.811,00	7,74%
311 - Despesas Com O Pessoal Civil	334.608.811,00	7,74%
32 - Contribuições Do Empregador	21.289.074,00	0,49%
321 - Contribuições Do Empregador Para A Segurança Social	21.289.074,00	0,49%
33 - Despesas Em Bens E Serviços	3.288.952.428,00	76,11%
331 - Bens	866.417.470,00	20,05%
332 - Serviços	2.422.534.958,00	56,06%
35 - Subsídios E Transferências Correntes	1.625.844,00	0,04%
352 - Transferências Correntes	1.625.844,00	0,04%
4 - Despesas De Capital	675.044.035,00	15,62%
41 - Investimentos	675.044.035,00	15,62%
411 - Aquisição De Bens De Capital Fixo	631.981.535,00	14,62%
414 - Compra De Activos Intangíveis	43.062.500,00	1,00%

DESpesas POR FUNÇÃO

Função	Valor	%
Total Geral:	4.321.520.192,00	100,00%
01 - Serviços Públicos Gerais	4.321.520.192,00	100,00%
01.02.00 - Órgãos Executivos	4.321.520.192,00	100,00%

DESpesas POR PROGRAMA

Programa	Valor	%
Total Geral:	4.321.520.192,00	100,00%
Actividade Permanente	4.321.520.192,00	100,00%

DESpesas DE FUNCIONAMENTO E DE APOIO AO DESENVOLVIMENTO

Projecto / Actividade	Valor	%
Total Geral:	4.321.520.192,00	100,00%
Administração E Gestão Dos Assuntos Governamentais	4.141.928.912,00	95,84%
Encargos C/A Comissão Nac. Estudo Revital. Educ. Física E Desporto Escolar	179.591.280,00	4,16%

DESpesas DE NATUREZA POR UNIDADE ORÇAMENTAL

Unidade Orçamental / Natureza	Valor	%
Gabinete Do Vice-Presidente Da República	4.321.520.192,00	100,00%
3 - Despesas Correntes	3.646.476.157,00	84,38%
31 - Despesas Com O Pessoal	334.608.811,00	7,74%
32 - Contribuições Do Empregador	21.289.074,00	0,49%
33 - Despesas Em Bens E Serviços	3.288.952.428,00	76,11%
35 - Subsídios E Transferências Correntes	1.625.844,00	0,04%
4 - Despesas De Capital	675.044.035,00	15,62%
41 - Investimentos	675.044.035,00	15,62%

DOTAÇÃO ORÇAMENTAL POR ORGÃO

Órgão: Conselho Superior Da Magistratura Judicial

DESPESAS POR NATUREZA ECONÓMICA

Natureza	Valor	%
Total Geral:	940.949.000,00	100,00%
3 - Despesas Correntes	688.949.000,00	73,22%
33 - Despesas Em Bens E Serviços	688.949.000,00	73,22%
331 - Bens	78.350.000,00	8,33%
332 - Serviços	610.599.000,00	64,89%
4 - Despesas De Capital	252.000.000,00	26,78%
41 - Investimentos	252.000.000,00	26,78%
411 - Aquisição De Bens De Capital Fixo	252.000.000,00	26,78%

DESPESAS POR FUNÇÃO

Função	Valor	%
Total Geral:	940.949.000,00	100,00%
03 - Segurança E Ordem Pública	940.949.000,00	100,00%
03.03.00 - Tribunais	940.949.000,00	100,00%

DESPESAS POR PROGRAMA

Programa	Valor	%
Total Geral:	940.949.000,00	100,00%
Actividade Permanente	940.949.000,00	100,00%

DESPESAS DE FUNCIONAMENTO E DE APOIO AO DESENVOLVIMENTO

Projecto / Actividade	Valor	%
Total Geral:	940.949.000,00	100,00%
Desenvolvimento Da Actividade Judicial	940.949.000,00	100,00%

DESPESAS DE NATUREZA POR UNIDADE ORÇAMENTAL

Unidade Orçamental / Natureza	Valor	%
Conselho Superior Da Magistratura Judicial	940.949.000,00	100,00%
3 - Despesas Correntes	688.949.000,00	73,22%
33 - Despesas Em Bens E Serviços	688.949.000,00	73,22%
4 - Despesas De Capital	252.000.000,00	26,78%
41 - Investimentos	252.000.000,00	26,78%

DOTAÇÃO ORÇAMENTAL POR ORGÃO

Órgão: Conselho Superior Da Magistratura Do Ministério Público

DESpesas POR NATUREZA ECONÓMICA

Natureza	Valor	%
Total Geral:	446.954.000,00	100,00%
3 - Despesas Correntes	155.204.000,00	34,72%
31 - Despesas Com O Pessoal	111.523.183,00	24,95%
311 - Despesas Com O Pessoal Civil	111.523.183,00	24,95%
32 - Contribuições Do Empregador	3.676.817,00	0,82%
321 - Contribuições Do Empregador Para A Segurança Social	3.676.817,00	0,82%
33 - Despesas Em Bens E Serviços	40.004.000,00	8,95%
331 - Bens	8.500.000,00	1,90%
332 - Serviços	31.504.000,00	7,05%
4 - Despesas De Capital	291.750.000,00	65,28%
41 - Investimentos	291.750.000,00	65,28%
411 - Aquisição De Bens De Capital Fixo	291.750.000,00	65,28%

DESpesas POR FUNÇÃO

Função	Valor	%
Total Geral:	446.954.000,00	100,00%
01 - Serviços Públicos Gerais	446.954.000,00	100,00%
01.02.00 - Órgãos Executivos	446.954.000,00	100,00%

DESpesas POR PROGRAMA

Programa	Valor	%
Total Geral:	446.954.000,00	100,00%
Actividade Permanente	446.954.000,00	100,00%

DESpesas DE FUNCIONAMENTO E DE APOIO AO DESENVOLVIMENTO

Projecto / Actividade	Valor	%
Total Geral:	446.954.000,00	100,00%
Aquisição De Viatura Para Magistrados Do Ministério Público	279.750.000,00	62,59%
Defesa Da Legalidade E Dos Interesses Do Estado Em Juizo	167.204.000,00	37,41%

DESpesas DE NATUREZA POR UNIDADE ORÇAMENTAL

Unidade Orçamental / Natureza	Valor	%
Conselho Superior Da Magistratura Do Ministério Público	446.954.000,00	100,00%
3 - Despesas Correntes	155.204.000,00	34,72%
31 - Despesas Com O Pessoal	111.523.183,00	24,95%
32 - Contribuições Do Empregador	3.676.817,00	0,82%
33 - Despesas Em Bens E Serviços	40.004.000,00	8,95%
4 - Despesas De Capital	291.750.000,00	65,28%
41 - Investimentos	291.750.000,00	65,28%

DOTAÇÃO ORÇAMENTAL POR ORGÃO

Órgão: Ministério Da Defesa Nacional

DESPESAS POR NATUREZA ECONÓMICA

Natureza	Valor	%
Total Geral:	564.415.404.514,00	100,00%
3 - Despesas Correntes	482.299.984.692,00	85,45%
31 - Despesas Com O Pessoal	247.213.509.982,00	43,80%
311 - Despesas Com O Pessoal Civil	20.709.185.176,00	3,67%
312 - Despesas Com O Pessoal Militar	226.496.866.047,00	40,13%
313 - Despesas Com O Pessoal Paramilitar	7.458.759,00	0,00%
32 - Contribuições Do Empregador	13.331.073.088,00	2,36%
321 - Contribuições Do Empregador Para A Segurança Social	13.331.073.088,00	2,36%
33 - Despesas Em Bens E Serviços	152.588.592.636,00	27,03%
331 - Bens	118.531.837.909,00	21,00%
332 - Serviços	34.056.754.727,00	6,03%
35 - Subsídios E Transferências Correntes	69.166.808.986,00	12,25%
352 - Transferências Correntes	69.166.808.986,00	12,25%
4 - Despesas De Capital	82.115.419.822,00	14,55%
41 - Investimentos	78.908.575.264,00	13,98%
411 - Aquisição De Bens De Capital Fixo	78.908.575.264,00	13,98%
42 - Transferências De Capital	194.806,00	0,00%
422 - Transferências De Capital Para O Exterior	194.806,00	0,00%
49 - Outras Despesas De Capital	3.206.649.752,00	0,57%

DESPESAS POR FUNÇÃO

Função	Valor	%
Total Geral:	564.415.404.514,00	100,00%
01 - Serviços Públicos Gerais	1.405.085.509,00	0,25%
01.04.00 - Relações Exteriores	1.026.163.547,00	0,18%
01.19.00 - Serviços Gerais Da Administ.Pública Não Especificados	378.921.962,00	0,07%
02 - Defesa	493.981.573.815,00	87,52%
02.01.00 - Defesa Militar	490.527.561.437,00	86,91%
02.09.00 - Serviços De Defesa Não Especificados	3.454.012.378,00	0,61%
03 - Segurança E Ordem Pública	1.209.462.204,00	0,21%
03.04.00 - Prisões	256.588.704,00	0,05%
03.09.00 - Serviços De Segurança E Ordem Pública Não Especificados	952.873.500,00	0,17%
04 - Educação	543.147.377,00	0,10%
04.07 - Ensino Superior	523.147.377,00	0,09%
04.07.01 - Ensino Superior De Graduação	523.147.377,00	0,09%
04.11.00 - Serviços De Educação Não Especificados	20.000.000,00	0,00%
05 - Saúde	1.195.430.496,00	0,21%
05.01.00 - Serviços Hospitalares Gerais	804.499.851,00	0,14%
05.02.00 - Serviços Hospitalares Especializados	130.280.320,00	0,02%
05.07.00 - Serviços De Saúde Ambulatórios	260.650.325,00	0,05%
06 - Protecção Social	65.517.058.903,00	11,61%
06.02.00 - Velhice	65.517.058.903,00	11,61%
07 - Habitação E Serviços Comunitários	563.646.210,00	0,10%
07.01.00 - Desenvolvimento Habitacional	551.420.210,00	0,10%
07.09.00 - Habitação E Serviços Comunitários Não Especificados	12.226.000,00	0,00%

DESPESAS POR PROGRAMA

Programa	Valor	%
----------	-------	---

DOTAÇÃO ORÇAMENTAL POR ORGÃO

DESPESAS POR PROGRAMA

Programa	Valor	%
Total Geral:	564.415.404.514,00	100,00%
Actividade Permanente	542.589.991.859,00	96,13%
Prog.De Gar.Da Seg.Pub.E Da Integ.E Cont.Das Front.Nacionais	103.771.658,00	0,02%
Prog.De Melhoria Das Capacid.Logisticas Das Forcas Armadas	4.042.600.627,00	0,72%
Prog.Melh.Da Qualid.E Das Cap.Téc.E Infraest.Das F.Armadas	15.811.941.447,00	2,80%
Programa De Prestação De Cuidados De Saúde	711.172.163,00	0,13%
Programa De Promocao Do Programa De Habitacao Social	363.624.000,00	0,06%
Programa.De Const.De Equipam.Sociais E Edificios Públicos	792.302.760,00	0,14%

DESPESAS DE FUNCIONAMENTO E DE APOIO AO DESENVOLVIMENTO

Projecto / Actividade	Valor	%
Total Geral:	545.796.641.611,00	100,00%
Administração E Gestão Dos Serviços De Defesa Nacional	370.275.366.988,00	67,84%
Apetrechamento Da Biblioteca	15.400.000,00	0,00%
Apetrechamento Das Novas Instalações Centrais	1.500.547.000,00	0,27%
Apetrechamento De Salas De Aulas	2.782.819.636,00	0,51%
Aquisição De Equipamentos De Captação De Água	258.729.914,00	0,05%
Assistêncica Técnica	455.870.000,00	0,08%
Compra De Aeronaves	3.167.815.258,00	0,58%
Encargos C/A Delim.Demarc.Dos Espaços Marit.De Angola	3.746.273.480,00	0,69%
Evacuações Médicas	260.650.325,00	0,05%
Exercício Militar Conjunto	1.345.122.455,00	0,25%
Formação E Superação Técnica Profissional	146.633.481,00	0,03%
Fornec Rádio Comunic Tácticas Para As Faa Em Cabinda - Proj Tetrai (Parte 1- Thales)	19.156.094,00	0,00%
Fornec Rádio Comunic Tácticas Para As Faa- Proj Palanca Ii (Parte 1- Thales)	19.678.400,00	0,00%
Fornecimento E Manutenção De Meios Tecnicos De Apoio	2.203.798.809,00	0,40%
Informatização De Serviços E Criação De Redes	1.994.000.000,00	0,37%
Laboratório De Línguas Da Esg/Istm	556.810.000,00	0,10%
Manutenção Das Infraestruturas Operativas	1.542.914.543,00	0,28%
Mudança De Instalações	11.448.210,00	0,00%
Pacote Logistico-Alimentação	35.949.476.945,00	6,59%
Pacote Logistico-Equipamentos Meios Médicos	2.240.000.000,00	0,41%
Pacote Logistico-Meios De Aquartelamento E Equipamento De Cozinha	3.340.000.000,00	0,61%
Pacote Logistico-Vestuário E Calçados	5.697.000.000,00	1,04%
Pacote Logisticos- Medicamentos	4.000.103.842,00	0,73%
Pagam.Contratos De Coop. Estrangeira Do Sec.Saúde	130.280.320,00	0,02%
Potenciação E Apetrechamento Técnico-Militar (Despesas De Capital)	102.081.372.896,00	18,70%
Prestação De Serviços De Educação	453.293.299,00	0,08%
Programa De Coeção Militar	636.544.158,00	0,12%
Rastreio Médico Dos Militares	965.535.558,00	0,18%

PROGRAMA DE INVESTIMENTOS PÚBLICOS

Município / Projecto / Actividade	Rec. Ordinários	Linhas de Crédito	Total
Total Geral:	18.618.762.903,00	0,00	18.618.762.903,00
Ambriz	1.547.401.183,00	0,00	1.547.401.183,00
Const. Do Instituto Superior Da Marinha De Guerra - Bengo	176.556.732,00	0,00	176.556.732,00
Const. Apetrechamento Da Academia Da Marinha De Guerra - Bengo	238.675.502,00	0,00	238.675.502,00
Outros Projectos	1.132.168.949,00	0,00	1.132.168.949,00

DOTAÇÃO ORÇAMENTAL POR ORGÃO			
PROGRAMA DE INVESTIMENTOS PÚBLICOS			
Município / Projecto / Actividade	Rec. Ordinários	Linhas de Crédito	Total
Belas	474.922.163,00	0,00	474.922.163,00
Estudo Para Const. Do Hospital Militar Principal De Luanda	474.922.163,00	0,00	474.922.163,00
Benguela	498.450.921,00	0,00	498.450.921,00
Reabilitação Apetrechamento Escola Administração Militar - Benguela	114.108.800,00	0,00	114.108.800,00
Outros Projectos	384.342.121,00	0,00	384.342.121,00
Cabinda	504.329.704,00	0,00	504.329.704,00
Outros Projectos	504.329.704,00	0,00	504.329.704,00
Cahama	140.995.708,00	0,00	140.995.708,00
Outros Projectos	140.995.708,00	0,00	140.995.708,00
Cambambe	150.224.579,00	0,00	150.224.579,00
Outros Projectos	150.224.579,00	0,00	150.224.579,00
Catumbela	444.317.595,00	0,00	444.317.595,00
Const. Apetrechamento Da Academia Da Força Aérea Benguela	228.153.999,00	0,00	228.153.999,00
Outros Projectos	216.163.596,00	0,00	216.163.596,00
Estrutura Central	989.553.047,00	0,00	989.553.047,00
Delimitação E Demarcação Dos Espaços Marítimos De Angola	103.771.658,00	0,00	103.771.658,00
Outros Projectos	885.781.389,00	0,00	885.781.389,00
Huambo	954.139.977,00	0,00	954.139.977,00
Estudo Para A Construção Do Sanatório Do Huambo	20.000.000,00	0,00	20.000.000,00
Const. E Apetrechamento Da Penitenciaria Do Huambo	173.544.520,00	0,00	173.544.520,00
Const. E Apetrechamento Do Instituto Superior Do Exército Huambo	347.457.379,00	0,00	347.457.379,00
Outros Projectos	413.138.078,00	0,00	413.138.078,00
Icolo E Bengo	1.200.537.987,00	0,00	1.200.537.987,00
Outros Projectos	1.200.537.987,00	0,00	1.200.537.987,00
Ingombota	236.250.000,00	0,00	236.250.000,00
Construção Da Clinica Da Marinha De Guerra De Angola Luanda	236.250.000,00	0,00	236.250.000,00
Luanda	2.119.057.286,00	0,00	2.119.057.286,00
Construção Condomínio Oficiais Luanda Sul, 2ª Fase (+) Área Lazer	363.624.000,00	0,00	363.624.000,00
Const. E Apetrechamento De Canil Da Policia Militar Luanda	166.442.133,00	0,00	166.442.133,00
Estudo Do Instituto De Defesa Nacional E Serviços Do Minden-Luanda	20.000.000,00	0,00	20.000.000,00
Const. Apetrechamento 220 Residencia Função Serviços - Luanda	160.415.582,00	0,00	160.415.582,00
Construção E Apetrechamento Do Novo Edificio Hospital Militar Luanda/Minden	552.570.000,00	0,00	552.570.000,00
Outros Projectos	856.005.571,00	0,00	856.005.571,00
Lubango	335.300.000,00	0,00	335.300.000,00
Outros Projectos	335.300.000,00	0,00	335.300.000,00
Luena	719.676.601,00	0,00	719.676.601,00
Const. Apetrechamento Poligno Preparação Defesa Moxico	351.750.000,00	0,00	351.750.000,00
Outros Projectos	367.926.601,00	0,00	367.926.601,00
Malange	351.580.837,00	0,00	351.580.837,00
Outros Projectos	351.580.837,00	0,00	351.580.837,00
Mbanza Congo	456.155.449,00	0,00	456.155.449,00
Outros Projectos	456.155.449,00	0,00	456.155.449,00

DOTAÇÃO ORÇAMENTAL POR ORGÃO**PROGRAMA DE INVESTIMENTOS PÚBLICOS**

Município / Projecto / Actividade	Rec. Ordinários	Linhas de Crédito	Total
Namibe	372.483.542,00	0,00	372.483.542,00
Outros Projectos	372.483.542,00	0,00	372.483.542,00
Porto Amboim	55.385.078,00	0,00	55.385.078,00
Outros Projectos	55.385.078,00	0,00	55.385.078,00
Quiçama	595.224.624,00	0,00	595.224.624,00
Reabilitação Ampliação Escola Formação Forças Especiais Luanda	149.748.024,00	0,00	149.748.024,00
Outros Projectos	445.476.600,00	0,00	445.476.600,00
Soio	842.373.311,00	0,00	842.373.311,00
Outros Projectos	842.373.311,00	0,00	842.373.311,00
Uíge	713.502.626,00	0,00	713.502.626,00
Outros Projectos	713.502.626,00	0,00	713.502.626,00
Vários Municípios-Nacional	465.967.333,00	0,00	465.967.333,00
Estudo Para A Construção Da Cadeia Logística Médica Militar	147.670.000,00	0,00	147.670.000,00
Outros Projectos	318.297.333,00	0,00	318.297.333,00
Viana	1.345.828.326,00	0,00	1.345.828.326,00
Fiscalização Const. Das Residências Dos Professores Do Istm	10.000.000,00	0,00	10.000.000,00
Construção Das Residências Dos Professores Do Istm	240.882.550,00	0,00	240.882.550,00
Estudo Do Laboratorio Militar E Produção Farmaceuticos - Luanda	12.226.000,00	0,00	12.226.000,00
Const. E Apetrechamento Da Unidade Penitenciário Do Tombo	127.441.000,00	0,00	127.441.000,00
Const. Edifício Serviços E Ensino Escola Superior Guerra Luanda	197.973.720,00	0,00	197.973.720,00
Outros Projectos	757.305.056,00	0,00	757.305.056,00
Vários Municípios-Bengo	369.800.000,00	0,00	369.800.000,00
Estudo Da Servidão Militar De Kinkakala-Bengo	369.800.000,00	0,00	369.800.000,00
Vários Municípios-Cabinda	575.332.923,00	0,00	575.332.923,00
Outros Projectos	575.332.923,00	0,00	575.332.923,00
Vários Municípios-Lunda Norte	625.134.224,00	0,00	625.134.224,00
Outros Projectos	625.134.224,00	0,00	625.134.224,00
Vários Municípios-Uíge	527.777.206,00	0,00	527.777.206,00
Outros Projectos	527.777.206,00	0,00	527.777.206,00
Vários Municípios-Zaire	1.007.060.673,00	0,00	1.007.060.673,00
Outros Projectos	1.007.060.673,00	0,00	1.007.060.673,00

DESPESAS DE NATUREZA POR UNIDADE ORÇAMENTAL

Unidade Orçamental / Natureza	Valor	%
Estado Maior Do Exército	152.857.837.890,00	100,00%
3 - Despesas Correntes	152.295.260.549,00	99,63%
31 - Despesas Com O Pessoal	140.132.896.804,00	91,68%
32 - Contribuições Do Empregador	8.813.860.720,00	5,77%
33 - Despesas Em Bens E Serviços	3.347.562.768,00	2,19%
35 - Subsídios E Transferências Correntes	940.257,00	0,00%
4 - Despesas De Capital	562.577.341,00	0,37%
41 - Investimentos	562.577.341,00	0,37%
Unidade Orçamental / Natureza	Valor	%
Estado Maior General	178.294.935.801,00	100,00%

DOTAÇÃO ORÇAMENTAL POR ORGÃO		
DESPESAS DE NATUREZA POR UNIDADE ORÇAMENTAL		
Unidade Orçamental / Natureza	Valor	%
3 - Despesas Correntes	163.642.491.422,00	91,78%
31 - Despesas Com O Pessoal	75.278.589.465,00	42,22%
32 - Contribuições Do Empregador	2.881.017.260,00	1,62%
33 - Despesas Em Bens E Serviços	81.834.521.835,00	45,90%
35 - Subsídios E Transferências Correntes	3.648.362.862,00	2,05%
4 - Despesas De Capital	14.652.444.379,00	8,22%
41 - Investimentos	14.652.444.379,00	8,22%
Unidade Orçamental / Natureza	Valor	%
Força Aérea Nacional	19.197.611.928,00	100,00%
3 - Despesas Correntes	18.781.034.173,00	97,83%
31 - Despesas Com O Pessoal	16.242.096.761,00	84,60%
32 - Contribuições Do Empregador	784.014.130,00	4,08%
33 - Despesas Em Bens E Serviços	1.754.850.608,00	9,14%
35 - Subsídios E Transferências Correntes	72.674,00	0,00%
4 - Despesas De Capital	416.577.755,00	2,17%
41 - Investimentos	416.577.755,00	2,17%
Unidade Orçamental / Natureza	Valor	%
Marinha De Guerra Angolana	11.247.258.582,00	100,00%
3 - Despesas Correntes	10.950.908.764,00	97,37%
31 - Despesas Com O Pessoal	8.979.324.494,00	79,84%
32 - Contribuições Do Empregador	630.680.559,00	5,61%
33 - Despesas Em Bens E Serviços	1.340.548.743,00	11,92%
35 - Subsídios E Transferências Correntes	354.968,00	0,00%
4 - Despesas De Capital	296.349.818,00	2,63%
41 - Investimentos	296.349.818,00	2,63%
Unidade Orçamental / Natureza	Valor	%
Ministério Da Defesa Nacional	202.817.760.313,00	100,00%
3 - Despesas Correntes	136.630.289.784,00	67,37%
31 - Despesas Com O Pessoal	6.580.602.458,00	3,24%
32 - Contribuições Do Empregador	221.500.419,00	0,11%
33 - Despesas Em Bens E Serviços	64.311.108.682,00	31,71%
35 - Subsídios E Transferências Correntes	65.517.078.225,00	32,30%
4 - Despesas De Capital	66.187.470.529,00	32,63%
41 - Investimentos	62.980.625.971,00	31,05%
42 - Transferências De Capital	194.806,00	0,00%
49 - Outras Despesas De Capital	3.206.649.752,00	1,58%

DOTAÇÃO ORÇAMENTAL POR ORGÃO

Órgão: Ministério Do Interior

DESPESAS POR NATUREZA ECONÓMICA

Natureza	Valor	%
Total Geral:	397.585.294.808,00	100,00%
3 - Despesas Correntes	354.734.696.380,00	89,22%
31 - Despesas Com O Pessoal	262.859.897.909,00	66,11%
311 - Despesas Com O Pessoal Civil	10.444.530.894,00	2,63%
313 - Despesas Com O Pessoal Paramilitar	252.415.367.015,00	63,49%
32 - Contribuições Do Empregador	16.097.756.292,00	4,05%
321 - Contribuições Do Empregador Para A Segurança Social	14.310.851.179,00	3,60%
329 - Outras Contribuições Do Empregador	1.786.905.113,00	0,45%
33 - Despesas Em Bens E Serviços	60.129.312.743,00	15,12%
331 - Bens	37.859.234.683,00	9,52%
332 - Serviços	22.270.078.060,00	5,60%
35 - Subsídios E Transferências Correntes	15.647.729.436,00	3,94%
352 - Transferências Correntes	15.647.729.436,00	3,94%
4 - Despesas De Capital	42.850.598.428,00	10,78%
41 - Investimentos	42.714.272.368,00	10,74%
411 - Aquisição De Bens De Capital Fixo	42.714.272.368,00	10,74%
49 - Outras Despesas De Capital	136.326.060,00	0,03%

DESPESAS POR FUNÇÃO

Função	Valor	%
Total Geral:	397.585.294.808,00	100,00%
01 - Serviços Públicos Gerais	6.545.597.353,00	1,65%
01.19.00 - Serviços Gerais Da Administ.Pública Não Especificados	6.545.597.353,00	1,65%
02 - Defesa	4.447.342.774,00	1,12%
02.09.00 - Serviços De Defesa Não Especificados	4.447.342.774,00	1,12%
03 - Segurança E Ordem Pública	384.024.417.195,00	96,59%
03.01.00 - Serviços Policiais	2.468.598.728,00	0,62%
03.02.00 - Serviços De Bombeiros	4.584.900.504,00	1,15%
03.04.00 - Prisões	4.845.347.349,00	1,22%
03.05.00 - Serviços De Protecção Civil	2.078.908.730,00	0,52%
03.09.00 - Serviços De Segurança E Ordem Pública Não Especificados	370.046.661.884,00	93,07%
05 - Saúde	150.573.952,00	0,04%
05.07.00 - Serviços De Saúde Ambulatórios	150.573.952,00	0,04%
06 - Protecção Social	2.417.362.636,00	0,61%
06.01.00 - Família E Infância	760.699.281,00	0,19%
06.09.00 - Serviços De Protecção Social Não Especificados	1.656.663.355,00	0,42%
07 - Habitação E Serviços Comunitários	898,00	0,00%
07.09.00 - Habitação E Serviços Comunitários Não Especificados	898,00	0,00%

DESPESAS POR PROGRAMA

Programa	Valor	%
Total Geral:	397.585.294.808,00	100,00%
Actividade Permanente	374.043.281.813,00	94,08%
Prog.De Gar.Da Seg.Pub.E Da Integ.E Cont.Das Front.Nacionais	96.979.500,00	0,02%
Prog.De Recup.E Moderniz.De Infraest.Aer.E Do Transp.Aéreo	98.998.928,00	0,02%
Programa De Capacitação Institucional	6.994.342.004,00	1,76%
Programa De Gestão E Ampliação Da Rede Sanitária	37.643.488,00	0,01%
Programa.De Const.De Equipam.Sociais E Edifícios Públicos	16.314.049.075,00	4,10%

DOTAÇÃO ORÇAMENTAL POR ORGÃO

DESPESAS DE FUNCIONAMENTO E DE APOIO AO DESENVOLVIMENTO

Projecto / Actividade	Valor	%
Total Geral:	377.061.377.873,00	100,00%
Abastecimento Logístico-Bens Diversos	949.709.500,00	0,25%
Abastecimento Logístico-Pacote Alimentar	20.622.356.470,00	5,47%
Administração E Gestão Dos Serv.De Migração E Controlo Fronteiriço	1.336.804.365,00	0,35%
Administração E Gestão Dos Serviços Da Administração Pública	54.107.776,00	0,01%
Administração E Gestão Dos Serviços De Protecção Civil	261.146.335,00	0,07%
Administração E Gestão Dos Serviços De Protecção Contra Incêndios	1.235.957.539,00	0,33%
Administração E Gestão Dos Serviços De Segurança E Ordem Pública	327.205.399.724,00	86,78%
Administração E Gestão Dos Serviços Prisionais	1.170.945.314,00	0,31%
Apoio Em Situações De Calamidades Naturais	1.691.368.355,00	0,45%
Compra De Aeronaves	2.881.770.000,00	0,76%
Controlo E Identificação De Viaturas(Ids)	941.604.044,00	0,25%
Criação E Instalação Do Sist. Da Caixa De Prot.Social/Minint	416.334.992,00	0,11%
Implementação De Laboratório Forense	136.326.060,00	0,04%
Instalação Do Sistema Da Dnvt Central, Fase I	1.984.330.000,00	0,53%
Manutenção Dos Meios Aéreos	4.517.361.952,00	1,20%
Pacote Logístico-Aquisição De Vestuário E Calçado	4.319.717.600,00	1,15%
Potenciação Técnico-Policial	5.938.311.210,00	1,57%
Programa De Desarmamento Da População Civil	534.254.868,00	0,14%
Repatriamento Dos Imigrantes Ilegais	863.571.769,00	0,23%

PROGRAMA DE INVESTIMENTOS PÚBLICOS

Município / Projecto / Actividade	Rec. Ordinários	Linhas de Crédito	Total
Total Geral:	18.578.144.737,00	1.945.772.198,00	20.523.916.935,00
Amboim	250.000.000,00	0,00	250.000.000,00
Outros Projectos	250.000.000,00	0,00	250.000.000,00
Ambriz	24.244.875,00	0,00	24.244.875,00
Construção E Apetrechamento Do Posto Fronteiriço Do Ambriz/ Bengo	24.244.875,00	0,00	24.244.875,00
Baía Farta	162.800.000,00	0,00	162.800.000,00
Construção Da Escola Nacional De Bombeiros Da Baía Farta 2.ª Fase	162.800.000,00	0,00	162.800.000,00
Belas	226.287.000,00	0,00	226.287.000,00
Outros Projectos	226.287.000,00	0,00	226.287.000,00
Benguela	186.839.937,00	0,00	186.839.937,00
Construção E Apetrechamento Da Direcção Provincial Do Sme Benguela	186.839.937,00	0,00	186.839.937,00
Bocoio	134.412.000,00	0,00	134.412.000,00
Outros Projectos	134.412.000,00	0,00	134.412.000,00
Buco Zau	248.625.000,00	0,00	248.625.000,00
Construção E Apetrechamento Da Cadeia Municipal Do Buco-Zau	248.625.000,00	0,00	248.625.000,00
Cabinda	172.670.864,00	0,00	172.670.864,00
Construção Apetrechamento Do Centro Médico De Cabinda	37.643.488,00	0,00	37.643.488,00
Construção E Apetrechamento Do Bombeiro Municipal De Cabinda	70.264.876,00	0,00	70.264.876,00
Construção E Apetrechamento Da Base De Helicópteros De Cabinda	64.762.500,00	0,00	64.762.500,00
Caculama	24.244.875,00	0,00	24.244.875,00
Construção E Apetrechamento Posto Fronteiriço Do Tembo Alongo Malanje	24.244.875,00	0,00	24.244.875,00

DOTAÇÃO ORÇAMENTAL POR ORGÃO			
PROGRAMA DE INVESTIMENTOS PÚBLICOS			
Município / Projecto / Actividade	Rec. Ordinários	Linhas de Crédito	Total
Cambambe	295.728.000,00	0,00	295.728.000,00
Outros Projectos	295.728.000,00	0,00	295.728.000,00
Caungula	24.244.875,00	0,00	24.244.875,00
Construção E Apetrechamento Do Posto Fronteiriço Kansari Da Lunda Norte	24.244.875,00	0,00	24.244.875,00
Cazenga	175.679.939,00	0,00	175.679.939,00
Outros Projectos	175.679.939,00	0,00	175.679.939,00
Cazengo	185.663.957,00	0,00	185.663.957,00
Construção Da Direcção Provincial Investigação Criminal Do Cuanza-Norte	185.663.957,00	0,00	185.663.957,00
Cuito	714.007.916,00	0,00	714.007.916,00
Construção E Apetrechamento Da Direcção Provincial Do Sme Do Bié	125.229.000,00	0,00	125.229.000,00
Construção E Apetrechamento Do Centro Médico Do Bié	37.643.488,00	0,00	37.643.488,00
Outros Projectos	551.135.428,00	0,00	551.135.428,00
Damba	72.620.188,00	0,00	72.620.188,00
Outros Projectos	72.620.188,00	0,00	72.620.188,00
Dande	252.350.000,00	0,00	252.350.000,00
Construção E Apetrechamento Do Destacamento Na Provincia Do Bengo	127.120.000,00	0,00	127.120.000,00
Construção E Apetrechamento Da Direcção Provincial Do Sme Bengo	125.230.000,00	0,00	125.230.000,00
Huambo	856.112.855,00	0,00	856.112.855,00
Construção E Apetrechamento Do Comando P.Huambo/Minint	304.439.000,00	0,00	304.439.000,00
Construção E Apetrechamento De Destacamento Na Provincia Do Huambo	174.000.000,00	0,00	174.000.000,00
Const. Do Centro De Socialização De Menores No Huambo	253.566.427,00	0,00	253.566.427,00
Outros Projectos	124.107.428,00	0,00	124.107.428,00
Ingombota	262.663.956,00	0,00	262.663.956,00
Outros Projectos	262.663.956,00	0,00	262.663.956,00
Lobito	282.286.928,00	0,00	282.286.928,00
Outros Projectos	282.286.928,00	0,00	282.286.928,00
Luanda	3.253.566.427,00	0,00	3.253.566.427,00
Const. E Apet. Do Centro De Socialização De Menores De Luanda	253.566.427,00	0,00	253.566.427,00
Outros Projectos	3.000.000.000,00	0,00	3.000.000.000,00
Lubango	548.307.960,00	0,00	548.307.960,00
Reabilitação E Apetrechamento Da Delegação Provincial Do Minint/Huila	183.062.385,00	0,00	183.062.385,00
Outros Projectos	365.245.575,00	0,00	365.245.575,00
Lucapa	846.431.304,00	0,00	846.431.304,00
Construção E Apetrechamento Do Bombeiro Municipal Do Lucapa	70.080.000,00	0,00	70.080.000,00
Construção Da Direcção Provincial De Investigação Criminal Lunda Norte	173.334.112,00	0,00	173.334.112,00
Construção Do Centro De Detenção De Emigrantes Ilegais Lunda Norte	212.422.502,00	0,00	212.422.502,00
Outros Projectos	390.594.690,00	0,00	390.594.690,00
Luena	651.049.258,00	0,00	651.049.258,00
Construção E Apetrechamento Da Cadeia Provincial Do Moxico	239.400.000,00	0,00	239.400.000,00

DOTAÇÃO ORÇAMENTAL POR ORGÃO

PROGRAMA DE INVESTIMENTOS PÚBLICOS

Município / Projecto / Actividade	Rec. Ordinários	Linhas de Crédito	Total
Construção E Apetrechamento Do Comando De Bombeiro Do Moxico	145.793.422,00	0,00	145.793.422,00
Construção Da Direcção Provincial De Investigação Criminal No Moxico	228.212.348,00	0,00	228.212.348,00
Construção E Apetrechamento Do Centro Médico Do Moxico	37.643.488,00	0,00	37.643.488,00
Malange	804.049.677,00	0,00	804.049.677,00
Construção E Apetrechamento De Destacamento Na Província De Malanje	118.000.000,00	0,00	118.000.000,00
Const.Do Centro De Socialização De Menores Em Malanje	253.566.427,00	0,00	253.566.427,00
Outros Projectos	432.483.250,00	0,00	432.483.250,00
Mbanza Congo	407.930.011,00	0,00	407.930.011,00
Construção E Apetrechamento Do Comando De Bombeiros No Zaire	191.642.288,00	0,00	191.642.288,00
Outros Projectos	216.287.723,00	0,00	216.287.723,00
Menongue	284.161.874,00	0,00	284.161.874,00
Outros Projectos	284.161.874,00	0,00	284.161.874,00
Muconda	24.244.875,00	0,00	24.244.875,00
Construção E Apetrechamento Posto Fronteiriço Do Chiluanje-Muconda/L. Sul	24.244.875,00	0,00	24.244.875,00
Namibe	631.642.486,00	0,00	631.642.486,00
Construção E Apetrechamento De Comandos De Bombeiros Do Namibe	231.642.486,00	0,00	231.642.486,00
Outros Projectos	400.000.000,00	0,00	400.000.000,00
Ombadja	810.412.000,00	0,00	810.412.000,00
Construção E Apetrechamento Da Cadeia Municipal De Ondjiva	248.625.000,00	0,00	248.625.000,00
Outros Projectos	561.787.000,00	0,00	561.787.000,00
Porto Amboim	130.592.000,00	0,00	130.592.000,00
Construção E Apet. Da Direcção Provincial Sme Cuanza-Sul	130.592.000,00	0,00	130.592.000,00
Quiçama	147.700.000,00	0,00	147.700.000,00
Construção De Apetrechamento Do Bombeiro Municipal Da Quissama	32.900.000,00	0,00	32.900.000,00
Outros Projectos	114.800.000,00	0,00	114.800.000,00
Saurimo	697.302.859,00	0,00	697.302.859,00
Construção E Apetrechamento Do Centro Médico Da Lunda Sul	37.643.488,00	0,00	37.643.488,00
Construção Direcção Provincial De Investigação Criminal Lunda Sul	228.312.448,00	0,00	228.312.448,00
Construção E Apetrechamento Da Cadeia Muangueji/L. Sul	105.028.541,00	0,00	105.028.541,00
Outros Projectos	326.318.382,00	0,00	326.318.382,00
Soio	70.044.000,00	0,00	70.044.000,00
Outros Projectos	70.044.000,00	0,00	70.044.000,00
Sumbe	360.516.152,00	0,00	360.516.152,00
Construção Da Direcção Provincial De Investigação Criminal Cuanza Sul	147.043.278,00	0,00	147.043.278,00
Outros Projectos	213.472.874,00	0,00	213.472.874,00
Tômbua	70.540.000,00	0,00	70.540.000,00
Construção E Apetrechamento Do Bombeiro Municipal Do Tômbwa	70.540.000,00	0,00	70.540.000,00
Uíge	342.219.343,00	0,00	342.219.343,00
Const. Apet. Direcção De Investigação Criminal Do Uíge	144.306.412,00	0,00	144.306.412,00
Outros Projectos	197.912.931,00	0,00	197.912.931,00

DOTAÇÃO ORÇAMENTAL POR ORGÃO**PROGRAMA DE INVESTIMENTOS PÚBLICOS**

Município / Projecto / Actividade	Rec. Ordinários	Linhas de Crédito	Total
Vários Municípios-Nacional	2.555.362.579,00	1.945.772.198,00	4.501.134.777,00
Meios De Combate A Sinistralidade Rodoviária/Minint	277.439.566,00	602.398.783,00	879.838.349,00
Construção E Instalação De Centros De Produção Nas Cadeias	506.792.773,00	0,00	506.792.773,00
Fornecimento De Viaturas De Combate A Incêndios/Minint	457.529.976,00	667.701.976,00	1.125.231.952,00
Fornecimento De Viaturas De Combate A Incêndios Fase Iv /Minint	463.460.439,00	675.671.439,00	1.139.131.878,00
Outros Projectos	850.139.825,00	0,00	850.139.825,00
Viana	792.863.923,00	0,00	792.863.923,00
Construção Apetrechamento Da Divisão De Viana	184.171.923,00	0,00	184.171.923,00
Construção E Apetrechamento Da Oficina Geral Do Minint Em Luanda	143.127.000,00	0,00	143.127.000,00
Outros Projectos	465.565.000,00	0,00	465.565.000,00
Vários Municípios-Cuanza Norte	226.287.357,00	0,00	226.287.357,00
Outros Projectos	226.287.357,00	0,00	226.287.357,00
Vários Municípios-Bengo	107.812.487,00	0,00	107.812.487,00
Const. Apet. Direcção Investigação Criminal Bengo	107.812.487,00	0,00	107.812.487,00
Wako-Kungo	263.625.000,00	0,00	263.625.000,00
Construção E Apetrechamento Da Cadeia Municipal Do Waco-Kungo	263.625.000,00	0,00	263.625.000,00

DESPESAS DE NATUREZA POR UNIDADE ORÇAMENTAL

Unidade Orçamental / Natureza	Valor	%
Comando Geral Da Polícia Nacional	24.289.425.894,00	100,00%
3 - Despesas Correntes	17.880.581.779,00	73,61%
33 - Despesas Em Bens E Serviços	17.880.581.779,00	73,61%
4 - Despesas De Capital	6.408.844.115,00	26,39%
41 - Investimentos	6.408.844.115,00	26,39%
Unidade Orçamental / Natureza	Valor	%
Delegação Provincial Do Interior Da Huila	132.965.436,00	100,00%
3 - Despesas Correntes	132.965.436,00	100,00%
33 - Despesas Em Bens E Serviços	132.965.436,00	100,00%
Unidade Orçamental / Natureza	Valor	%
Delegação Provincial Do Interior Da Lunda-Norte	70.227.001,00	100,00%
3 - Despesas Correntes	70.227.001,00	100,00%
33 - Despesas Em Bens E Serviços	70.227.001,00	100,00%
Unidade Orçamental / Natureza	Valor	%
Delegação Provincial Do Interior Da Lunda-Sul	68.968.160,00	100,00%
3 - Despesas Correntes	68.968.160,00	100,00%
33 - Despesas Em Bens E Serviços	68.968.160,00	100,00%
Unidade Orçamental / Natureza	Valor	%
Delegação Provincial Do Interior De Benguela	138.074.239,00	100,00%
3 - Despesas Correntes	138.074.239,00	100,00%
33 - Despesas Em Bens E Serviços	138.074.239,00	100,00%
Unidade Orçamental / Natureza	Valor	%
Delegação Provincial Do Interior De Cabinda	65.083.357,00	100,00%
3 - Despesas Correntes	64.734.357,00	99,46%

DOTAÇÃO ORÇAMENTAL POR ORGÃO		
DESPESAS DE NATUREZA POR UNIDADE ORÇAMENTAL		
Unidade Orçamental / Natureza	Valor	%
Delegação Provincial Do Interior De Luanda	567.203.296,00	100,00%
3 - Despesas Correntes	567.203.296,00	100,00%
33 - Despesas Em Bens E Serviços	567.203.296,00	100,00%
Unidade Orçamental / Natureza	Valor	%
Delegação Provincial Do Interior De Malanje	58.566.168,00	100,00%
3 - Despesas Correntes	58.566.168,00	100,00%
33 - Despesas Em Bens E Serviços	58.566.168,00	100,00%
Unidade Orçamental / Natureza	Valor	%
Delegação Provincial Do Interior Do Bengo	59.787.269,00	100,00%
3 - Despesas Correntes	59.787.269,00	100,00%
33 - Despesas Em Bens E Serviços	59.787.269,00	100,00%
Unidade Orçamental / Natureza	Valor	%
Delegação Provincial Do Interior Do Bié	111.782.693,00	100,00%
3 - Despesas Correntes	108.656.141,00	97,20%
33 - Despesas Em Bens E Serviços	108.656.141,00	97,20%
4 - Despesas De Capital	3.126.552,00	2,80%
41 - Investimentos	3.126.552,00	2,80%
Unidade Orçamental / Natureza	Valor	%
Delegação Provincial Do Interior Do C.Cubango	69.218.472,00	100,00%
3 - Despesas Correntes	69.218.472,00	100,00%
33 - Despesas Em Bens E Serviços	69.218.472,00	100,00%
Unidade Orçamental / Natureza	Valor	%
Delegação Provincial Do Interior Do Cuanza-Norte	116.784.140,00	100,00%
3 - Despesas Correntes	116.784.140,00	100,00%
33 - Despesas Em Bens E Serviços	116.784.140,00	100,00%
Unidade Orçamental / Natureza	Valor	%
Delegação Provincial Do Interior Do Cuanza-Sul	101.238.973,00	100,00%
3 - Despesas Correntes	99.992.223,00	98,77%
33 - Despesas Em Bens E Serviços	99.992.223,00	98,77%
4 - Despesas De Capital	1.246.750,00	1,23%
41 - Investimentos	1.246.750,00	1,23%
Unidade Orçamental / Natureza	Valor	%
Delegação Provincial Do Interior Do Cunene	66.046.635,00	100,00%
3 - Despesas Correntes	66.046.635,00	100,00%
33 - Despesas Em Bens E Serviços	66.046.635,00	100,00%
Unidade Orçamental / Natureza	Valor	%
Delegação Provincial Do Interior Do Huambo	148.987.781,00	100,00%
3 - Despesas Correntes	146.563.988,00	98,37%
33 - Despesas Em Bens E Serviços	146.563.988,00	98,37%
4 - Despesas De Capital	2.423.793,00	1,63%
41 - Investimentos	2.423.793,00	1,63%
Unidade Orçamental / Natureza	Valor	%
Delegação Provincial Do Interior Do Moxico	128.762.601,00	100,00%

DOTAÇÃO ORÇAMENTAL POR ORGÃO		
DESPESAS DE NATUREZA POR UNIDADE ORÇAMENTAL		
Unidade Orçamental / Natureza	Valor	%
Delegação Provincial Do Interior Do Namibe	106.847.218,00	100,00%
3 - Despesas Correntes	106.847.218,00	100,00%
33 - Despesas Em Bens E Serviços	106.847.218,00	100,00%
Unidade Orçamental / Natureza	Valor	%
Delegação Provincial Do Interior Do Uige	72.662.257,00	100,00%
3 - Despesas Correntes	72.662.257,00	100,00%
33 - Despesas Em Bens E Serviços	72.662.257,00	100,00%
Unidade Orçamental / Natureza	Valor	%
Delegação Provincial Do Interior Do Zaire	69.676.019,00	100,00%
3 - Despesas Correntes	69.676.019,00	100,00%
33 - Despesas Em Bens E Serviços	69.676.019,00	100,00%
Unidade Orçamental / Natureza	Valor	%
Direcção Nacional De Investigação Criminal	1.092.070.813,00	100,00%
3 - Despesas Correntes	944.279.655,00	86,47%
33 - Despesas Em Bens E Serviços	944.279.655,00	86,47%
4 - Despesas De Capital	147.791.158,00	13,53%
41 - Investimentos	147.791.158,00	13,53%
Unidade Orçamental / Natureza	Valor	%
Ministério Do Interior	367.012.216.436,00	100,00%
3 - Despesas Correntes	330.725.399.376,00	90,11%
31 - Despesas Com O Pessoal	262.859.897.909,00	71,62%
32 - Contribuições Do Empregador	16.097.756.292,00	4,39%
33 - Despesas Em Bens E Serviços	36.120.015.739,00	9,84%
35 - Subsídios E Transferências Correntes	15.647.729.436,00	4,26%
4 - Despesas De Capital	36.286.817.060,00	9,89%
41 - Investimentos	36.150.491.000,00	9,85%
49 - Outras Despesas De Capital	136.326.060,00	0,04%
Unidade Orçamental / Natureza	Valor	%
Serviços De Bombeiros	1.252.696.066,00	100,00%
3 - Despesas Correntes	1.252.696.066,00	100,00%
33 - Despesas Em Bens E Serviços	1.252.696.066,00	100,00%
Unidade Orçamental / Natureza	Valor	%
Serviços De Migração E Estrangeiros	985.163.125,00	100,00%
3 - Despesas Correntes	985.163.125,00	100,00%
33 - Despesas Em Bens E Serviços	985.163.125,00	100,00%
Unidade Orçamental / Natureza	Valor	%
Serviços Prisionais	800.840.759,00	100,00%
3 - Despesas Correntes	800.840.759,00	100,00%
33 - Despesas Em Bens E Serviços	800.840.759,00	100,00%

DOTAÇÃO ORÇAMENTAL POR ORGÃO

Órgão: Ministério Das Relações Exteriores

RECEITA POR NATUREZA ECONÓMICA

Natureza	Valor	%
Total Geral:	4.553.104.680,00	100,00%
1 - Receitas Correntes	4.552.330.155,00	99,98%
11 - Receita Tributária	4.552.330.155,00	99,98%
111 - Impostos	1.082.834.494,00	23,78%
112 - Taxas Custas E Emolumentos	3.459.746.105,00	75,99%
113 - Receita Parafiscal	9.749.556,00	0,21%
2 - Receitas De Capital	774.525,00	0,02%
21 - Alienação	774.525,00	0,02%
219 - Alienação De Bens Diversos	774.525,00	0,02%

DESPESAS POR NATUREZA ECONÓMICA

Natureza	Valor	%
Total Geral:	39.854.124.520,00	100,00%
3 - Despesas Correntes	34.075.394.791,00	85,50%
31 - Despesas Com O Pessoal	12.596.655.833,00	31,61%
311 - Despesas Com O Pessoal Civil	12.596.265.104,00	31,61%
313 - Despesas Com O Pessoal Paramilitar	390.729,00	0,00%
32 - Contribuições Do Empregador	1.059.204.281,00	2,66%
321 - Contribuições Do Empregador Para A Segurança Social	1.056.690.078,00	2,65%
329 - Outras Contribuições Do Empregador	2.514.203,00	0,01%
33 - Despesas Em Bens E Serviços	20.285.052.006,00	50,90%
331 - Bens	2.639.657.435,00	6,62%
332 - Serviços	17.645.394.571,00	44,27%
35 - Subsídios E Transferências Correntes	134.482.671,00	0,34%
352 - Transferências Correntes	134.482.671,00	0,34%
4 - Despesas De Capital	5.778.729.729,00	14,50%
41 - Investimentos	5.778.729.729,00	14,50%
411 - Aquisição De Bens De Capital Fixo	5.778.729.729,00	14,50%

DESPESAS POR FUNÇÃO

Função	Valor	%
Total Geral:	39.854.124.520,00	100,00%
01 - Serviços Públicos Gerais	36.690.138.092,00	92,06%
01.02.00 - Órgãos Executivos	146.235.805,00	0,37%
01.04.00 - Relações Exteriores	36.543.902.287,00	91,69%
04 - Educação	147.160.168,00	0,37%
04.07 - Ensino Superior	147.160.168,00	0,37%
04.07.01 - Ensino Superior De Graduação	147.160.168,00	0,37%
08 - Recreação, Cultura E Religião	1.811.371.873,00	4,55%
08.01.00 - Serviços Culturais	175.234.460,00	0,44%
08.04.00 - Serviços De Difusão E Publicação	1.636.137.413,00	4,11%
09 - Assuntos Económicos	1.205.454.387,00	3,02%
09.01 - Agricultura, Sivicultura, Pesca E Caça	173.156.038,00	0,43%
09.01.01 - Agricultura	79.906.206,00	0,20%
09.01.03 - Pesca E Caça	93.249.832,00	0,23%
09.05 - Assuntos Económicos Gerais, Comerciais E Laborais	1.032.298.349,00	2,59%
09.05.01 - Assuntos Económicos E Comerciais Em Geral	1.032.298.349,00	2,59%

DOTAÇÃO ORÇAMENTAL POR ORGÃO**DESPESAS POR PROGRAMA**

Programa	Valor	%
Total Geral:	39.854.124.520,00	100,00%
Actividade Permanente	39.801.995.900,00	99,87%
Programa.De Const.De Equipam.Sociais E Edificios Públicos	52.128.620,00	0,13%

DESPESAS DE FUNCIONAMENTO E DE APOIO AO DESENVOLVIMENTO

Projecto / Actividade	Valor	%
Total Geral:	39.801.995.900,00	100,00%
Admin. E Gestão Da Política Comercial E Desenvolvimento Do Comércio	29.041,00	0,00%
Administração E Gestão Da Política E Do Desenvolvimento Industrial	94.107.185,00	0,24%
Desenvolvimento Da Actividade Diplomática Nacional	33.436.484.988,00	84,01%
Encarg. C/Comissão Nac.P/A Mat.Prog.Da O.N.U.S./Armas Lig.Peq. Porte	5.741.773,00	0,01%
Encargos C/ O Secret. Sub-Com.Minist. Nac.P/ Coop.Polit. Def.Seg./Sadc	17.806.600,00	0,04%
Encargos Com A Escola Consular	20.703.599,00	0,05%
Funcionamento Da Adpa.	14.400.000,00	0,04%
Funcionamento Do Secretariado Executivo Do Golfo Da Guiné	865.250.326,00	2,17%
Obras De Construção E Reab.De Instalações	2.836.150.000,00	7,13%
Obras De Construção E Reabilitação Das Instalações	230.000.000,00	0,58%
Promoção De Acções De Intercâmbio E Cooperação Intemacional	1.000.000.000,00	2,51%
Promoção E Fomento De Actividades Artísticas E Culturais	92.739.929,00	0,23%
Realização De Workshops E Conferências	52.000.000,00	0,13%
Regulação Da Actividade Agro-Pecuária E Florestas	583.151,00	0,00%
Regulação Da Actividade Comercial	1.032.269.308,00	2,59%
Reuniões Das Comissões Bilaterais E Missões Técnicas	103.730.000,00	0,26%

PROGRAMA DE INVESTIMENTOS PÚBLICOS

Município / Projecto / Actividade	Rec. Ordinários	Linhas de Crédito	Total
Total Geral:	52.128.620,00	0,00	52.128.620,00
Estrutura Central	52.128.620,00	0,00	52.128.620,00
Reabilitação Do Edificio Do Mirex	52.128.620,00	0,00	52.128.620,00

DESPESAS DE NATUREZA POR UNIDADE ORÇAMENTAL

Unidade Orçamental / Natureza	Valor	%
Instituto Superior De Relações Internacionais	147.160.168,00	100,00%
3 - Despesas Correntes	142.160.168,00	96,60%
31 - Despesas Com O Pessoal	109.955.593,00	74,72%
32 - Contribuições Do Empregador	2.378.417,00	1,62%
33 - Despesas Em Bens E Serviços	22.889.519,00	15,55%
35 - Subsídios E Transferências Correntes	6.936.639,00	4,71%
4 - Despesas De Capital	5.000.000,00	3,40%
41 - Investimentos	5.000.000,00	3,40%
Unidade Orçamental / Natureza	Valor	%
Ministério Das Relações Exteriores	7.887.270.254,00	100,00%
3 - Despesas Correntes	6.753.617.862,00	85,63%
31 - Despesas Com O Pessoal	1.697.972.335,00	21,53%
32 - Contribuições Do Empregador	272.359.045,00	3,45%
33 - Despesas Em Bens E Serviços	4.783.076.601,00	60,64%
35 - Subsídios E Transferências Correntes	209.881,00	0,00%
4 - Despesas De Capital	1.133.652.392,00	14,37%

DOTAÇÃO ORÇAMENTAL POR ORGÃO		
DESPESAS DE NATUREZA POR UNIDADE ORÇAMENTAL		
Unidade Orçamental / Natureza	Valor	%
Missões Diplomáticas, Consulares E Rep.Comerciais	31.819.694.098,00	100,00%
3 - Despesas Correntes	27.179.616.761,00	85,42%
31 - Despesas Com O Pessoal	10.788.727.905,00	33,91%
32 - Contribuições Do Empregador	784.466.819,00	2,47%
33 - Despesas Em Bens E Serviços	15.479.085.886,00	48,65%
35 - Subsídios E Transferências Correntes	127.336.151,00	0,40%
4 - Despesas De Capital	4.640.077.337,00	14,58%
41 - Investimentos	4.640.077.337,00	14,58%

DOTAÇÃO ORÇAMENTAL POR ORGÃO

Órgão: Ministério Da Economia

DESPEAS POR NATUREZA ECONÓMICA

Natureza	Valor	%
Total Geral:	19.734.294.999,00	100,00%
3 - Despesas Correntes	7.238.338.502,00	36,68%
31 - Despesas Com O Pessoal	508.205.080,00	2,58%
311 - Despesas Com O Pessoal Civil	508.205.080,00	2,58%
32 - Contribuições Do Empregador	37.101.409,00	0,19%
321 - Contribuições Do Empregador Para A Segurança Social	37.101.409,00	0,19%
33 - Despesas Em Bens E Serviços	6.691.928.901,00	33,91%
331 - Bens	520.120.673,00	2,64%
332 - Serviços	6.171.808.228,00	31,27%
35 - Subsídios E Transferências Correntes	1.103.112,00	0,01%
352 - Transferências Correntes	1.103.112,00	0,01%
4 - Despesas De Capital	12.495.956.497,00	63,32%
41 - Investimentos	12.495.956.497,00	63,32%
411 - Aquisição De Bens De Capital Fixo	12.495.956.497,00	63,32%

DESPEAS POR FUNÇÃO

Função	Valor	%
Total Geral:	19.734.294.999,00	100,00%
01 - Serviços Públicos Gerais	3.721.544.131,00	18,86%
01.02.00 - Órgãos Executivos	3.721.544.131,00	18,86%
03 - Segurança E Ordem Pública	1.236.864.583,00	6,27%
03.01.00 - Serviços Policiais	1.236.864.583,00	6,27%
05 - Saúde	24.509.700,00	0,12%
05.03.00 - Serviços De Centros Médicos E De Maternidade	24.509.700,00	0,12%
09 - Assuntos Económicos	14.751.376.585,00	74,75%
09.02 - Transportes	2.171.562.490,00	11,00%
09.02.01 - Transporte Rodoviário	2.171.562.490,00	11,00%
09.04 - Indústria Extractiva, Transformadora E Construção	25.025.440,00	0,13%
09.04.02 - Indústria Transformadora	25.025.440,00	0,13%
09.05 - Assuntos Económicos Gerais, Comerciais E Laborais	5.995.612.891,00	30,38%
09.05.01 - Assuntos Económicos E Comerciais Em Geral	5.995.612.891,00	30,38%
09.09.00 - Outras Actividades Económicas	6.559.175.764,00	33,24%

DESPEAS POR PROGRAMA

Programa	Valor	%
Total Geral:	19.734.294.999,00	100,00%
Actividade Permanente	4.774.975.727,00	24,20%
Prog.De Apoio As G. Empresas E S/Ins. Em Clusters Empresariais	132.859.563,00	0,67%
Prog.De Desen.Da Act.Com.E Das Infraest.Comerciais Básicas	4.516.818.577,00	22,89%
Prog.De Fomento Da Activ.Productiva Da Industr.Transformadora	3.998.649.983,00	20,26%
Prog.De Gestão E Valoriz.Dos Rec.Humanos Na Admin.Publica	2.450.970,00	0,01%
Programa Angola Investe	2.363.401.022,00	11,98%
Programa Das Micro, Pequenas E Medias Empresas	513.529.172,00	2,60%
Programa De Apoio Ao Desenvolvim.Da Industria Transformadora	25.025.440,00	0,13%
Programa De Deslocação Industrial	28.500.582,00	0,14%
Programa De Diversificação Da Produção Nacional	242.254.950,00	1,23%
Programa De Fomento Da Actividade Productiva Agricola	255.501.746,00	1,29%
Programa De Reconversão Da Economia Informal	823.264.260,00	4,17%

DOTAÇÃO ORÇAMENTAL POR ORGÃO

DESPESAS POR PROGRAMA

Programa	Valor	%
Programa.De Const.De Equipam.Sociais E Edificios Públicos	2.057.063.007,00	10,42%

DESPESAS DE FUNCIONAMENTO E DE APOIO AO DESENVOLVIMENTO

Projecto / Actividade	Valor	%
Total Geral:	10.936.864.815,00	100,00%
Acções De Fortal.E Modernização .Das Pequenas E Med.EMPRESAS	513.529.172,00	4,70%
Admin. E Fiscalização Da Actividade Do Sector Empresarial Público	451.368.778,00	4,13%
Administração E Gestao Da Política E Do Desenvolvimento Industrial	28.500.582,00	0,26%
Administração E Gestão Da Política Económica	4.323.606.949,00	39,53%
Administração E Gestão Da Política E Do Desenvolvimento Industrial	582.870.000,00	5,33%
Apoio Ao Empreendedorismo	1.193.771.826,00	10,92%
Financiam. Do Fom. Pecuária E Agricultura	85.501.746,00	0,78%
Fiscalização Do 1º Quadrante - Infraestruturas Da Zee	40.054.244,00	0,37%
Infraestruturas Do 2º Quadrante - Infraestruturas Da Zee	1.179.653.549,00	10,79%
Plano Director Da Reserva Agrícola Da Barra Do Dande	70.000.000,00	0,64%
Plano Director Da Reserva Agrícola Do Rio Loge	100.000.000,00	0,91%
Programa De Apoio Às Grandes Empresas E Grupos Empresariais Angolanos	132.859.563,00	1,21%
Programa De Desenvolvim.Das Micro, Pequenas E Médias Empresas	1.992.893.456,00	18,22%
Programa De Deslocalização Industrial	242.254.950,00	2,22%

PROGRAMA DE INVESTIMENTOS PÚBLICOS

Município / Projecto / Actividade	Rec. Ordinários	Linhas de Crédito	Total
Total Geral:	8.797.430.184,00	0,00	8.797.430.184,00
Viana	8.797.430.184,00	0,00	8.797.430.184,00
Concl. Via Acesso Polo Comercial E 2ª Via Pista Da Radial A1	2.171.562.490,00	0,00	2.171.562.490,00
Const. Infra-Estrut. 3º E 4º Quadrante Da Reserva Indust. Viana	3.241.281.640,00	0,00	3.241.281.640,00
Construção Do Edifício Da Policia Da Zee - Viana	17.156.790,00	0,00	17.156.790,00
Conclusão De 5 Edifícios Sede Da Reserva Industrial De Viana	1.836.475.707,00	0,00	1.836.475.707,00
Const. De 8 Naves Modulares Da Reserva Industrial De Viana	942.792.000,00	0,00	942.792.000,00
Const. De Incubadora De Empresas Da Reserva Indust. De Viana	110.293.650,00	0,00	110.293.650,00
Conclusão Da Vedação Da Reserva Industrial De Viana	240.171.225,00	0,00	240.171.225,00
Conclusão Da Nave De Apoio Aos Serviços De Manutenção	75.416.922,00	0,00	75.416.922,00
Construção De 2 Edifícios Modulares De Apoio Empresarial	110.293.650,00	0,00	110.293.650,00
Construção Do Posto Médico Da Zee - Viana	24.509.700,00	0,00	24.509.700,00
Criação Do Gabinete De Apoio À Actividade Empresarial	2.450.970,00	0,00	2.450.970,00
Elaboração Do Plano Director Da Reserva Industrial De Viana	25.025.440,00	0,00	25.025.440,00

DESPESAS DE NATUREZA POR UNIDADE ORÇAMENTAL

Unidade Orçamental / Natureza	Valor	%
Instituto Do Fomento Empresarial	1.356.291.159,00	100,00%
3 - Despesas Correntes	1.152.315.559,00	84,96%
31 - Despesas Com O Pessoal	92.162.578,00	6,80%
32 - Contribuições Do Empregador	10.240.287,00	0,76%
33 - Despesas Em Bens E Serviços	1.049.912.694,00	77,41%
4 - Despesas De Capital	203.975.600,00	15,04%
41 - Investimentos	203.975.600,00	15,04%
Unidade Orçamental / Natureza	Valor	%

DOTAÇÃO ORÇAMENTAL POR ORGÃO		
DESPESAS DE NATUREZA POR UNIDADE ORÇAMENTAL		
Unidade Orçamental / Natureza	Valor	%
Instituto Nacional De Apoio Às Pequenas E Médias Empresas	2.506.422.628,00	100,00%
3 - Despesas Correntes	1.885.622.419,00	75,23%
31 - Despesas Com O Pessoal	85.631.197,00	3,42%
32 - Contribuições Do Empregador	6.063.068,00	0,24%
33 - Despesas Em Bens E Serviços	1.793.903.674,00	71,57%
35 - Subsídios E Transferências Correntes	24.480,00	0,00%
4 - Despesas De Capital	620.800.209,00	24,77%
41 - Investimentos	620.800.209,00	24,77%
Instituto Para O Sector Empresarial Público	451.368.778,00	100,00%
3 - Despesas Correntes	440.539.152,00	97,60%
31 - Despesas Com O Pessoal	99.446.151,00	22,03%
32 - Contribuições Do Empregador	5.588.406,00	1,24%
33 - Despesas Em Bens E Serviços	335.265.963,00	74,28%
35 - Subsídios E Transferências Correntes	238.632,00	0,05%
4 - Despesas De Capital	10.829.626,00	2,40%
41 - Investimentos	10.829.626,00	2,40%
Ministério Da Economia	15.420.212.434,00	100,00%
3 - Despesas Correntes	3.759.861.372,00	24,38%
31 - Despesas Com O Pessoal	230.965.154,00	1,50%
32 - Contribuições Do Empregador	15.209.648,00	0,10%
33 - Despesas Em Bens E Serviços	3.512.846.570,00	22,78%
35 - Subsídios E Transferências Correntes	840.000,00	0,01%
4 - Despesas De Capital	11.660.351.062,00	75,62%
41 - Investimentos	11.660.351.062,00	75,62%

DOTAÇÃO ORÇAMENTAL POR ORGÃO

Órgão: Ministério Das Finanças

DESPESAS POR NATUREZA ECONÓMICA

Natureza	Valor	%
Total Geral:	92.776.225.444,00	100,00%
3 - Despesas Correntes	65.003.678.516,00	70,07%
31 - Despesas Com O Pessoal	20.900.697.668,00	22,53%
311 - Despesas Com O Pessoal Civil	20.895.070.279,00	22,52%
312 - Despesas Com O Pessoal Militar	5.627.389,00	0,01%
32 - Contribuições Do Empregador	413.108.865,00	0,45%
321 - Contribuições Do Empregador Para A Segurança Social	413.108.865,00	0,45%
33 - Despesas Em Bens E Serviços	43.678.483.359,00	47,08%
331 - Bens	3.184.396.828,00	3,43%
332 - Serviços	40.494.086.531,00	43,65%
35 - Subsídios E Transferências Correntes	11.388.624,00	0,01%
352 - Transferências Correntes	11.388.624,00	0,01%
4 - Despesas De Capital	27.772.546.928,00	29,93%
41 - Investimentos	27.428.563.680,00	29,56%
411 - Aquisição De Bens De Capital Fixo	27.428.563.680,00	29,56%
49 - Outras Despesas De Capital	343.983.248,00	0,37%

DESPESAS POR FUNÇÃO

Função	Valor	%
Total Geral:	92.776.225.444,00	100,00%
01 - Serviços Públicos Gerais	90.637.473.539,00	97,69%
01.01.00 - Órgãos Legislativos	37.419.675,00	0,04%
01.02.00 - Órgãos Executivos	6.856.843.531,00	7,39%
01.03.00 - Assuntos Financeiros E Fiscais	80.443.416.938,00	86,71%
01.19.00 - Serviços Gerais Da Administ.Pública Não Especificados	3.299.793.395,00	3,56%
04 - Educação	1.458.460.792,00	1,57%
04.06.00 - Ensino Técnico-Profissional	1.458.460.792,00	1,57%
09 - Assuntos Económicos	680.291.113,00	0,73%
09.05 - Assuntos Económicos Gerais, Comerciais E Laborais	680.291.113,00	0,73%
09.05.01 - Assuntos Económicos E Comerciais Em Geral	680.291.113,00	0,73%

DESPESAS POR PROGRAMA

Programa	Valor	%
Total Geral:	92.776.225.444,00	100,00%
Actividade Permanente	65.829.292.631,00	70,95%
Prog. De Reforma Da Administração E Do Sistema Tributário	7.285.038.597,00	7,85%
Prog.Nac.De Const.De Infraest.Administrativas E Autárquicas	1.898.471.429,00	2,05%
Programa De Modernização Das Finanças Públicas	2.963.701.587,00	3,19%
Programa De Promocao Do Programa De Habitacao Social	212.066.600,00	0,23%
Programa.De Const.De Equipam.Sociais E Edificios Públicos	14.587.654.600,00	15,72%

DESPESAS DE FUNCIONAMENTO E DE APOIO AO DESENVOLVIMENTO

Projecto / Actividade	Valor	%
Total Geral:	76.078.032.815,00	100,00%
Administração E Gestão Da Polít.Finan.Do Estado E Das Fin.Públicas	38.938.296.772,00	51,18%
Administração E Gestão Dos Serviços Da Administração Pública	6.835.138,00	0,01%
Aquisição De Instalações Administrativas - Condomínio Rei Katiavala	343.983.248,00	0,45%
Aquisição De Meios De Transporte	53.929.999,00	0,07%

DOTAÇÃO ORÇAMENTAL POR ORGÃO		
DESPESAS DE FUNCIONAMENTO E DE APOIO AO DESENVOLVIMENTO		
Projecto / Actividade	Valor	%
Aquisição De Viaturas	1.333.666.662,00	1,75%
Dni - Gastos Administrativos	12.665.626.403,00	16,65%
Formação De Quadros Da Administração Pública	1.729.474.344,00	2,27%
Gestão E Manutenção Das Infraestruturas/Cuando - Cubango	22.050.000,00	0,03%
Gestão E Manutenção Das Infraestruturas/Uige	35.500.000,00	0,05%
Manutenção E Conservação De Infra-Estruturas Minfin	2.847.474.945,00	3,74%
Modernização Das Alfândegas De Angola	2.551.242.070,00	3,35%
Parc. C/Órgãos De Inform. E Acções Divulgação	15.000.000,00	0,02%
Projecto De Reforma Fiscal Angolana	8.761.442.087,00	11,52%
Regulação Da Actividade De Contabilidade E Auditoria	3.431.137.505,00	4,51%
Regulação Da Actividade De Jogos	37.979.470,00	0,05%
Regulação Da Actividade Financeira Não Bancária	3.304.394.172,00	4,34%

PROGRAMA DE INVESTIMENTOS PÚBLICOS

Município / Projecto / Actividade	Rec. Ordinários	Linhas de Crédito	Total
Total Geral:	15.715.901.449,00	982.291.180,00	16.698.192.629,00
Ambriz	171.447.515,00	0,00	171.447.515,00
Construção E Apetrechamento Da Delegação Aduaneira Do Ambriz	171.447.515,00	0,00	171.447.515,00
Baía Farta	187.527.060,00	0,00	187.527.060,00
Construção Do Posto Aduaneiro Da Baía Farta	187.527.060,00	0,00	187.527.060,00
Cabinda	1.907.344.000,00	0,00	1.907.344.000,00
Construção Edifício Direcção Regional Alfândegas Cabinda	1.907.344.000,00	0,00	1.907.344.000,00
Cacongo	70.926.779,00	0,00	70.926.779,00
Construção E Apetrechamento De Canis Da Delegação Aduaneira De Massabi	70.926.779,00	0,00	70.926.779,00
Calai	828.055.000,00	0,00	828.055.000,00
Construção Posto Aduaneiro Calai	828.055.000,00	0,00	828.055.000,00
Catumbela	159.008.165,00	0,00	159.008.165,00
Construção Da Delegação Aduaneira Do Aeroporto De Catumbela	159.008.165,00	0,00	159.008.165,00
Cazengo	174.696.909,00	0,00	174.696.909,00
Reabilitação Edifício Delegação Provincial Finanças Cuanza -Norte	69.907.065,00	0,00	69.907.065,00
Reabilitação Da Repartição Fiscal Do Dondo/Cuanza-Norte	104.789.844,00	0,00	104.789.844,00
Caála	173.087.959,00	0,00	173.087.959,00
Reabilitação Repartição Fiscal Caála	173.087.959,00	0,00	173.087.959,00
Chinguar	130.427.578,00	0,00	130.427.578,00
Reabilitação Repartição Fiscal Chinguar	130.427.578,00	0,00	130.427.578,00
Chitato	360.127.414,00	0,00	360.127.414,00
Construção Edifício Delegação Provincial Finanças Lunda Norte	360.127.414,00	0,00	360.127.414,00
Cuanhama	20.297.622,00	0,00	20.297.622,00
Construção Posto Aduaneiro Calueque	20.297.622,00	0,00	20.297.622,00
Cuito	289.255.158,00	0,00	289.255.158,00
Repartição Fiscal Do Cuito Bié	83.187.500,00	0,00	83.187.500,00
Construção E Apetrechamento Do Posto Aduaneiro Do Kunje	206.067.658,00	0,00	206.067.658,00
Dande	111.394.339,00	0,00	111.394.339,00
Construção Delegação Provincial Finanças Bengo	111.394.339,00	0,00	111.394.339,00

DOTAÇÃO ORÇAMENTAL POR ORGÃO			
PROGRAMA DE INVESTIMENTOS PÚBLICOS			
Município / Projecto / Actividade	Rec. Ordinários	Linhas de Crédito	Total
Dirico	321.000.515,00	0,00	321.000.515,00
Construção E Apetrechamento Do Posto Aduaneiro Do Mucusso	321.000.515,00	0,00	321.000.515,00
Estrutura Central	3.225.168.525,00	0,00	3.225.168.525,00
Aquisição Instalações No Edificio Muxima Plaza	1.898.471.429,00	0,00	1.898.471.429,00
Estudos Projectos E Fiscalização	718.521.290,00	0,00	718.521.290,00
Reabilitação Do Edificio Para Futura Autoridade Tributária, Em Luanda	515.672.300,00	0,00	515.672.300,00
Reabilitação E Construção De Anexos Da Casa Passagem De Ondjiva	92.503.506,00	0,00	92.503.506,00
Huambo	225.940.673,00	0,00	225.940.673,00
Construção E Apetrechamento Da Delegação Aduaneira Do Huambo	225.940.673,00	0,00	225.940.673,00
Lobito	237.566.890,00	0,00	237.566.890,00
Construção Do Armazém, Escritórios E Parque De Verificação Do Lobito	237.566.890,00	0,00	237.566.890,00
Luanda	1.108.219.112,00	0,00	1.108.219.112,00
Reabilitação Edificio Marginal Minfin	950.000.000,00	0,00	950.000.000,00
Construção Da Delegação Aduaneira Da Grupagem Em Luanda	158.219.112,00	0,00	158.219.112,00
Luau	545.920.657,00	0,00	545.920.657,00
Construção Posto Aduaneiro Luau	545.920.657,00	0,00	545.920.657,00
Lubango	476.169.612,00	982.291.180,00	1.458.460.792,00
Construção Inst. Gestão, Formação E Gestão Económica Palop Huila	476.169.612,00	982.291.180,00	1.458.460.792,00
Luena	261.550.273,00	0,00	261.550.273,00
Construção E Apetrechamento Do Posto Aduaneiro Do Luena	261.550.273,00	0,00	261.550.273,00
Malange	99.800.503,00	0,00	99.800.503,00
Reabilitação Delegação Provincial Finanças Malanje	99.800.503,00	0,00	99.800.503,00
Matala	173.082.868,00	0,00	173.082.868,00
Reabilitação Repartição Fiscal Matala	173.082.868,00	0,00	173.082.868,00
Mbanza Congo	77.774.357,00	0,00	77.774.357,00
Reabilitação Delegação Repartição Fiscal Zaire Mbanza Congo	77.774.357,00	0,00	77.774.357,00
Menongue	163.571.507,00	0,00	163.571.507,00
Construção Da Delegação Aduaneira De Menongue	163.571.507,00	0,00	163.571.507,00
Namacunde	783.127.100,00	0,00	783.127.100,00
Pavimentação Dos Parques E Vias P/Pedestres E Viat. P.A. Santa Clara	500.000.000,00	0,00	500.000.000,00
Construção De Canis Para A Delegação Aduaneira De Santa Clara	71.060.500,00	0,00	71.060.500,00
Construção De Casas De Função Para Os Funcionários De Santa Clara	212.066.600,00	0,00	212.066.600,00
Saurimo	497.745.882,00	0,00	497.745.882,00
Construção Repartição Fiscal Saurimo	247.692.678,00	0,00	247.692.678,00
Construção E Apetrechamento Da Delegação Aduaneira De Saurimo	250.053.204,00	0,00	250.053.204,00
Viana	453.834.783,00	0,00	453.834.783,00
Construção Nave Centro De Documentação Do Sna Em Viana	175.400.000,00	0,00	175.400.000,00
Construção Três Naves Amazéns De Mercadorias Em Viana	278.434.783,00	0,00	278.434.783,00
Vários Municípios-Quando Cubango	2.389.352.694,00	0,00	2.389.352.694,00
Construção Posto Aduaneiro Catuitui	1.600.000.000,00	0,00	1.600.000.000,00
Construção Do Edificio De Inspeção Da Delegação De Katwitwi	434.051.347,00	0,00	434.051.347,00
Construção Do Edificio Do Scanner E Parques Na Delegação De	355.301.347,00	0,00	355.301.347,00

DOTAÇÃO ORÇAMENTAL POR ORGÃO

PROGRAMA DE INVESTIMENTOS PÚBLICOS

Município / Projecto / Actividade	Rec. Ordinários	Linhas de Crédito	Total
Katwitwi			
Xangongo	92.480.000,00	0,00	92.480.000,00
Construção Do Posto Aduaneiro Do Xangongo	92.480.000,00	0,00	92.480.000,00

DESPESAS DE NATUREZA POR UNIDADE ORÇAMENTAL

Unidade Orçamental / Natureza	Valor	%
Comissão Do Mercado De Capitais	2.986.235.977,00	100,00%
3 - Despesas Correntes	2.534.123.495,00	84,86%
31 - Despesas Com O Pessoal	980.508.758,00	32,83%
32 - Contribuições Do Empregador	57.539.251,00	1,93%
33 - Despesas Em Bens E Serviços	1.495.226.486,00	50,07%
35 - Subsídios E Transferências Correntes	849.000,00	0,03%
4 - Despesas De Capital	452.112.482,00	15,14%
41 - Investimentos	452.112.482,00	15,14%
Unidade Orçamental / Natureza	Valor	%
Delegação Provincial De Finanças Da Huila	173.327.896,00	100,00%
3 - Despesas Correntes	168.877.896,00	97,43%
31 - Despesas Com O Pessoal	110.215.318,00	63,59%
32 - Contribuições Do Empregador	7.472.572,00	4,31%
33 - Despesas Em Bens E Serviços	51.170.243,00	29,52%
35 - Subsídios E Transferências Correntes	19.763,00	0,01%
4 - Despesas De Capital	4.450.000,00	2,57%
41 - Investimentos	4.450.000,00	2,57%
Unidade Orçamental / Natureza	Valor	%
Delegação Provincial De Finanças Da Lunda-Norte	86.435.826,00	100,00%
3 - Despesas Correntes	86.435.826,00	100,00%
31 - Despesas Com O Pessoal	51.978.913,00	60,14%
32 - Contribuições Do Empregador	3.317.330,00	3,84%
33 - Despesas Em Bens E Serviços	30.983.103,00	35,85%
35 - Subsídios E Transferências Correntes	156.480,00	0,18%
Unidade Orçamental / Natureza	Valor	%
Delegação Provincial De Finanças Da Lunda-Sul	93.186.117,00	100,00%
3 - Despesas Correntes	89.989.357,00	96,57%
31 - Despesas Com O Pessoal	44.158.050,00	47,39%
32 - Contribuições Do Empregador	2.950.370,00	3,17%
33 - Despesas Em Bens E Serviços	42.559.923,00	45,67%
35 - Subsídios E Transferências Correntes	321.014,00	0,34%
4 - Despesas De Capital	3.196.760,00	3,43%
41 - Investimentos	3.196.760,00	3,43%
Unidade Orçamental / Natureza	Valor	%
Delegação Provincial De Finanças De Benguela	295.402.217,00	100,00%
3 - Despesas Correntes	295.402.217,00	100,00%

DOTAÇÃO ORÇAMENTAL POR ORGÃO		
DESPESAS DE NATUREZA POR UNIDADE ORÇAMENTAL		
Unidade Orçamental / Natureza	Valor	%
Delegação Provincial De Finanças De Cabinda	242.639.065,00	100,00%
3 - Despesas Correntes	232.448.586,00	95,80%
31 - Despesas Com O Pessoal	181.685.280,00	74,88%
32 - Contribuições Do Empregador	12.210.114,00	5,03%
33 - Despesas Em Bens E Serviços	38.294.916,00	15,78%
35 - Subsídios E Transferências Correntes	258.276,00	0,11%
4 - Despesas De Capital	10.190.479,00	4,20%
41 - Investimentos	10.190.479,00	4,20%
Unidade Orçamental / Natureza	Valor	%
Delegação Provincial De Finanças De Luanda	86.567.420,00	100,00%
3 - Despesas Correntes	86.567.420,00	100,00%
31 - Despesas Com O Pessoal	56.870.922,00	65,70%
32 - Contribuições Do Empregador	3.632.948,00	4,20%
33 - Despesas Em Bens E Serviços	25.984.499,00	30,02%
35 - Subsídios E Transferências Correntes	79.051,00	0,09%
Unidade Orçamental / Natureza	Valor	%
Delegação Provincial De Finanças De Malanje	88.182.685,00	100,00%
3 - Despesas Correntes	88.182.685,00	100,00%
31 - Despesas Com O Pessoal	60.119.048,00	68,18%
32 - Contribuições Do Empregador	3.924.012,00	4,45%
33 - Despesas Em Bens E Serviços	23.686.315,00	26,86%
35 - Subsídios E Transferências Correntes	453.310,00	0,51%
Unidade Orçamental / Natureza	Valor	%
Delegação Provincial De Finanças Do Bengo	152.378.834,00	100,00%
3 - Despesas Correntes	147.318.834,00	96,68%
31 - Despesas Com O Pessoal	69.623.473,00	45,69%
32 - Contribuições Do Empregador	4.119.889,00	2,70%
33 - Despesas Em Bens E Serviços	73.049.522,00	47,94%
35 - Subsídios E Transferências Correntes	525.950,00	0,35%
4 - Despesas De Capital	5.060.000,00	3,32%
41 - Investimentos	5.060.000,00	3,32%
Unidade Orçamental / Natureza	Valor	%
Delegação Provincial De Finanças Do Bié	151.877.638,00	100,00%
3 - Despesas Correntes	148.959.438,00	98,08%
31 - Despesas Com O Pessoal	88.975.061,00	58,58%
32 - Contribuições Do Empregador	6.037.694,00	3,98%
33 - Despesas Em Bens E Serviços	53.701.972,00	35,36%
35 - Subsídios E Transferências Correntes	244.711,00	0,16%
4 - Despesas De Capital	2.918.200,00	1,92%
41 - Investimentos	2.918.200,00	1,92%
Unidade Orçamental / Natureza	Valor	%
Delegação Provincial De Finanças Do C.Cubango	125.984.680,00	100,00%
3 - Despesas Correntes	123.452.648,00	97,99%
31 - Despesas Com O Pessoal	55.690.365,00	44,20%

DOTAÇÃO ORÇAMENTAL POR ORGÃO		
DESPESAS DE NATUREZA POR UNIDADE ORÇAMENTAL		
Unidade Orçamental / Natureza	Valor	%
Delegação Provincial De Finanças Do Cuanza-Norte	73.822.140,00	100,00%
3 - Despesas Correntes	73.368.239,00	99,39%
31 - Despesas Com O Pessoal	43.589.466,00	59,05%
32 - Contribuições Do Empregador	2.776.564,00	3,76%
33 - Despesas Em Bens E Serviços	26.745.787,00	36,23%
35 - Subsídios E Transferências Correntes	256.422,00	0,35%
4 - Despesas De Capital	453.901,00	0,61%
41 - Investimentos	453.901,00	0,61%
Unidade Orçamental / Natureza	Valor	%
Delegação Provincial De Finanças Do Cuanza-Sul	184.918.446,00	100,00%
3 - Despesas Correntes	176.918.446,00	95,67%
31 - Despesas Com O Pessoal	113.767.113,00	61,52%
32 - Contribuições Do Empregador	7.845.107,00	4,24%
33 - Despesas Em Bens E Serviços	55.049.308,00	29,77%
35 - Subsídios E Transferências Correntes	256.918,00	0,14%
4 - Despesas De Capital	8.000.000,00	4,33%
41 - Investimentos	8.000.000,00	4,33%
Unidade Orçamental / Natureza	Valor	%
Delegação Provincial De Finanças Do Cunene	104.641.084,00	100,00%
3 - Despesas Correntes	103.641.084,00	99,04%
31 - Despesas Com O Pessoal	60.847.595,00	58,15%
32 - Contribuições Do Empregador	565.017,00	0,54%
33 - Despesas Em Bens E Serviços	41.958.788,00	40,10%
35 - Subsídios E Transferências Correntes	269.684,00	0,26%
4 - Despesas De Capital	1.000.000,00	0,96%
41 - Investimentos	1.000.000,00	0,96%
Unidade Orçamental / Natureza	Valor	%
Delegação Provincial De Finanças Do Huambo	200.239.920,00	100,00%
3 - Despesas Correntes	196.710.096,00	98,24%
31 - Despesas Com O Pessoal	122.502.627,00	61,18%
32 - Contribuições Do Empregador	7.971.002,00	3,98%
33 - Despesas Em Bens E Serviços	66.012.076,00	32,97%
35 - Subsídios E Transferências Correntes	224.391,00	0,11%
4 - Despesas De Capital	3.529.824,00	1,76%
41 - Investimentos	3.529.824,00	1,76%
Unidade Orçamental / Natureza	Valor	%
Delegação Provincial De Finanças Do Moxico	86.002.684,00	100,00%
3 - Despesas Correntes	84.094.818,00	97,78%
31 - Despesas Com O Pessoal	44.270.289,00	51,48%
32 - Contribuições Do Empregador	2.959.017,00	3,44%
33 - Despesas Em Bens E Serviços	36.772.980,00	42,76%
35 - Subsídios E Transferências Correntes	92.532,00	0,11%
4 - Despesas De Capital	1.907.866,00	2,22%
41 - Investimentos	1.907.866,00	2,22%

DOTAÇÃO ORÇAMENTAL POR ORGÃO		
DESPESAS DE NATUREZA POR UNIDADE ORÇAMENTAL		
Unidade Orçamental / Natureza	Valor	%
Delegação Provincial De Finanças Do Namibe	276.633.310,00	100,00%
3 - Despesas Correntes	276.633.310,00	100,00%
31 - Despesas Com O Pessoal	189.187.436,00	68,39%
32 - Contribuições Do Empregador	13.765.059,00	4,98%
33 - Despesas Em Bens E Serviços	73.246.662,00	26,48%
35 - Subsídios E Transferências Correntes	434.153,00	0,16%
Unidade Orçamental / Natureza	Valor	%
Delegação Provincial De Finanças Do Uige	122.697.190,00	100,00%
3 - Despesas Correntes	122.697.190,00	100,00%
31 - Despesas Com O Pessoal	53.603.287,00	43,69%
32 - Contribuições Do Empregador	2.507.049,00	2,04%
33 - Despesas Em Bens E Serviços	66.510.626,00	54,21%
35 - Subsídios E Transferências Correntes	76.228,00	0,06%
Unidade Orçamental / Natureza	Valor	%
Delegação Provincial De Finanças Do Zaire	74.192.717,00	100,00%
3 - Despesas Correntes	72.192.717,00	97,30%
31 - Despesas Com O Pessoal	32.301.678,00	43,54%
32 - Contribuições Do Empregador	2.288.233,00	3,08%
33 - Despesas Em Bens E Serviços	37.420.000,00	50,44%
35 - Subsídios E Transferências Correntes	182.806,00	0,25%
4 - Despesas De Capital	2.000.000,00	2,70%
41 - Investimentos	2.000.000,00	2,70%
Unidade Orçamental / Natureza	Valor	%
Direcção Nacional De Impostos	12.665.626.403,00	100,00%
3 - Despesas Correntes	8.564.938.850,00	67,62%
31 - Despesas Com O Pessoal	1.313.063.953,00	10,37%
32 - Contribuições Do Empregador	90.039.645,00	0,71%
33 - Despesas Em Bens E Serviços	7.159.581.256,00	56,53%
35 - Subsídios E Transferências Correntes	2.253.996,00	0,02%
4 - Despesas De Capital	4.100.687.553,00	32,38%
41 - Investimentos	4.100.687.553,00	32,38%
Unidade Orçamental / Natureza	Valor	%
Gabinete De Contratação Pública	636.864.242,00	100,00%
3 - Despesas Correntes	582.934.243,00	91,53%
31 - Despesas Com O Pessoal	62.450.977,00	9,81%
32 - Contribuições Do Empregador	4.318.490,00	0,68%
33 - Despesas Em Bens E Serviços	516.164.776,00	81,05%
4 - Despesas De Capital	53.929.999,00	8,47%
41 - Investimentos	53.929.999,00	8,47%
Unidade Orçamental / Natureza	Valor	%
Inspecção Geral De Finanças	549.929.666,00	100,00%
3 - Despesas Correntes	468.305.671,00	85,16%
31 - Despesas Com O Pessoal	147.454.166,00	26,81%
32 - Contribuições Do Empregador	2.766.248,00	0,50%

DOTAÇÃO ORÇAMENTAL POR ORGÃO		
DESPESAS DE NATUREZA POR UNIDADE ORÇAMENTAL		
Unidade Orçamental / Natureza	Valor	%
Instituto De Formação De Finanças Públicas	1.729.474.344,00	100,00%
3 - Despesas Correntes	477.744.344,00	27,62%
31 - Despesas Com O Pessoal	23.264.741,00	1,35%
32 - Contribuições Do Empregador	1.271.703,00	0,07%
33 - Despesas Em Bens E Serviços	450.267.000,00	26,03%
35 - Subsídios E Transferências Correntes	2.940.900,00	0,17%
4 - Despesas De Capital	1.251.730.000,00	72,38%
41 - Investimentos	1.251.730.000,00	72,38%
Instituto De Supervisão De Seguros	318.158.195,00	100,00%
3 - Despesas Correntes	311.096.965,00	97,78%
31 - Despesas Com O Pessoal	161.005.745,00	50,61%
32 - Contribuições Do Empregador	6.372.051,00	2,00%
33 - Despesas Em Bens E Serviços	143.703.641,00	45,17%
35 - Subsídios E Transferências Correntes	15.528,00	0,00%
4 - Despesas De Capital	7.061.230,00	2,22%
41 - Investimentos	7.061.230,00	2,22%
Ministério Das Finanças	30.348.114.710,00	100,00%
3 - Despesas Correntes	20.326.491.148,00	66,98%
31 - Despesas Com O Pessoal	2.918.395.551,00	9,62%
32 - Contribuições Do Empregador	75.935.087,00	0,25%
33 - Despesas Em Bens E Serviços	17.332.100.087,00	57,11%
35 - Subsídios E Transferências Correntes	60.423,00	0,00%
4 - Despesas De Capital	10.021.623.562,00	33,02%
41 - Investimentos	9.677.640.314,00	31,89%
49 - Outras Despesas De Capital	343.983.248,00	1,13%
Projecto Executivo Para Reforma Tributária	8.761.442.087,00	100,00%
3 - Despesas Correntes	8.612.442.087,00	98,30%
31 - Despesas Com O Pessoal	2.277.846.983,00	26,00%
33 - Despesas Em Bens E Serviços	6.334.595.104,00	72,30%
4 - Despesas De Capital	149.000.000,00	1,70%
41 - Investimentos	149.000.000,00	1,70%
Serviço Nacional Das Alfândegas	31.657.035.890,00	100,00%
3 - Despesas Correntes	20.047.496.845,00	63,33%
31 - Despesas Com O Pessoal	11.360.891.227,00	35,89%
32 - Contribuições Do Empregador	68.146.400,00	0,22%
33 - Despesas Em Bens E Serviços	8.618.125.162,00	27,22%
35 - Subsídios E Transferências Correntes	334.056,00	0,00%
4 - Despesas De Capital	11.609.539.045,00	36,67%
41 - Investimentos	11.609.539.045,00	36,67%
Unidade Orçamental / Natureza	Valor	%

DOTAÇÃO ORÇAMENTAL POR ORGÃO		
DESPESAS DE NATUREZA POR UNIDADE ORÇAMENTAL		
Unidade Orçamental / Natureza	Valor	%
Unidade De Gestão Da Dívida Pública	504.214.061,00	100,00%
3 - Despesas Correntes	504.214.061,00	100,00%
31 - Despesas Com O Pessoal	61.773.316,00	12,25%
32 - Contribuições Do Empregador	4.142.277,00	0,82%
33 - Despesas Em Bens E Serviços	438.298.468,00	86,93%

DOTAÇÃO ORÇAMENTAL POR ORGÃO

Órgão: Ministério Do Planeamento E Do Desenv. Territorial

DESPESAS POR NATUREZA ECONÓMICA

Natureza	Valor	%
Total Geral:	39.039.797.157,00	100,00%
3 - Despesas Correntes	27.716.529.108,00	71,00%
31 - Despesas Com O Pessoal	578.353.122,00	1,48%
311 - Despesas Com O Pessoal Civil	578.353.122,00	1,48%
32 - Contribuições Do Empregador	54.742.720,00	0,14%
321 - Contribuições Do Empregador Para A Segurança Social	54.742.720,00	0,14%
33 - Despesas Em Bens E Serviços	27.080.656.329,00	69,37%
331 - Bens	5.086.745.768,00	13,03%
332 - Serviços	21.993.910.561,00	56,34%
35 - Subsídios E Transferências Correntes	2.776.937,00	0,01%
352 - Transferências Correntes	2.776.937,00	0,01%
4 - Despesas De Capital	11.323.268.049,00	29,00%
41 - Investimentos	11.323.268.049,00	29,00%
411 - Aquisição De Bens De Capital Fixo	11.323.268.049,00	29,00%

DESPESAS POR FUNÇÃO

Função	Valor	%
Total Geral:	39.039.797.157,00	100,00%
01 - Serviços Públicos Gerais	39.039.797.157,00	100,00%
01.02.00 - Órgãos Executivos	33.012.629.366,00	84,56%
01.19.00 - Serviços Gerais Da Administ.Pública Não Especificados	6.027.167.791,00	15,44%

DESPESAS POR PROGRAMA

Programa	Valor	%
Total Geral:	39.039.797.157,00	100,00%
Actividade Permanente	14.593.407.071,00	37,38%
Prog.Nac.De Const.De Infraest.Administrativas E Autárquicas	174.523.712,00	0,45%
Programa De Capacitação Institucional	1.582.801.934,00	4,05%
Programa De Consolidação Do Sistema Nac.De Planeamento	8.133.527.499,00	20,83%
Programa De Modernização Do Sistema Estatísticos Nacional	2.788.497.955,00	7,14%
Programa De Recenseamento Geral Da População E Habitação	9.860.308.654,00	25,26%
Programa.De Const.De Equipam.Sociais E Edifícios Públicos	1.906.730.332,00	4,88%

DESPESAS DE FUNCIONAMENTO E DE APOIO AO DESENVOLVIMENTO

Projecto / Actividade	Valor	%
Total Geral:	24.681.251.906,00	100,00%
Capacitação Institucional	4.351.323,00	0,02%
Planeamento Do Desenvolvimento Nacional	10.582.119.682,00	42,88%
Plano E Desenvolvimento Dos Sistemas E Technolog. De Infomação/Ine	865.057.839,00	3,50%
Recenseamento Geral Da População E Habitação	13.060.308.654,00	52,92%
Reforço Da Capacidade De Estatísticas Censitárias	152.140.408,00	0,62%
Reforço Da Capacidade Do Sistema Estatístico Nacional	17.274.000,00	0,07%

PROGRAMA DE INVESTIMENTOS PÚBLICOS

Município / Projecto / Actividade	Rec. Ordinários	Linhas de Crédito	Total
Total Geral:	12.451.814.919,00	1.906.730.332,00	14.358.545.251,00
Estrutura Central	436.002.800,00	1.906.730.332,00	2.342.733.132,00
Construção Novo Edifício Ine	0,00	1.906.730.332,00	1.906.730.332,00
Estudos Fiscalização Construção Serviços Provinciais Ine	23.502.800,00	0,00	23.502.800,00

DOTAÇÃO ORÇAMENTAL POR ORGÃO

PROGRAMA DE INVESTIMENTOS PÚBLICOS

Município / Projecto / Actividade	Rec. Ordinários	Linhas de Crédito	Total
Apetreçamento Reprografia Cartografia Ine	95.000.000,00	0,00	95.000.000,00
Mobiliário E Equipamento Novo Edifício Ine	317.500.000,00	0,00	317.500.000,00
Luanda	1.423.972.426,00	0,00	1.423.972.426,00
Aquisição Equip. Informático E Aquisição Mont. Intranet	940.913.000,00	0,00	940.913.000,00
Projecto Assistência Técnica Gestão Económica/Minplan	23.706.673,00	0,00	23.706.673,00
Elaboração De Estudos, Projectos E Fiscalização/Minplan	45.000.000,00	0,00	45.000.000,00
Projecto Capacitação Institucional Para Redução Da Pobreza	414.352.753,00	0,00	414.352.753,00
Varios Municípios-Nacional	10.253.484.533,00	0,00	10.253.484.533,00
Projecto Multisectorial Emergência Reabilitação-Pmer-Fases 1 E 2	5.473.270.663,00	0,00	5.473.270.663,00
Fiscalização Da Construção Serviço Provinciais Ine	103.107.041,00	0,00	103.107.041,00
Coordenação/Gestão Projec. Novo Edifício Sede & Serv. Prov. Ine	47.913.871,00	0,00	47.913.871,00
Construção Apetrechamento 6 Serviços Provinciais Ine	2.037.642.795,00	0,00	2.037.642.795,00
Estudos Proj.Fiscalização P/Gestão E Acompanhamento/Miplan	177.322.036,00	0,00	177.322.036,00
Acompanhamento Da Implementação Programa Investimento Publico Nacional	2.414.228.127,00	0,00	2.414.228.127,00
Vários Municípios -Luanda	338.355.160,00	0,00	338.355.160,00
Apetrechamento Dos 6 Serviços Provinciais Do Ine Nacional	338.355.160,00	0,00	338.355.160,00

DESPESAS DE NATUREZA POR UNIDADE ORÇAMENTAL

Unidade Orçamental / Natureza	Valor	%
Comité Nacional Da S.A.D.C	132.498.655,00	100,00%
3 - Despesas Correntes	132.498.655,00	100,00%
31 - Despesas Com O Pessoal	41.500.086,00	31,32%
32 - Contribuições Do Empregador	3.370.858,00	2,54%
33 - Despesas Em Bens E Serviços	87.526.875,00	66,06%
35 - Subsídios E Transferências Correntes	100.836,00	0,08%
Unidade Orçamental / Natureza	Valor	%
Instituto Nacional De Estatística	20.047.131.644,00	100,00%
3 - Despesas Correntes	20.047.131.644,00	100,00%
31 - Despesas Com O Pessoal	151.973.574,00	0,76%
32 - Contribuições Do Empregador	6.786.919,00	0,03%
33 - Despesas Em Bens E Serviços	19.885.871.151,00	99,20%
35 - Subsídios E Transferências Correntes	2.500.000,00	0,01%
Unidade Orçamental / Natureza	Valor	%
Ministério Do Planeamento E Do Desenv. Territorial	18.860.166.858,00	100,00%
3 - Despesas Correntes	7.536.898.809,00	39,96%
31 - Despesas Com O Pessoal	384.879.462,00	2,04%
32 - Contribuições Do Empregador	44.584.943,00	0,24%
33 - Despesas Em Bens E Serviços	7.107.258.303,00	37,68%
35 - Subsídios E Transferências Correntes	176.101,00	0,00%
4 - Despesas De Capital	11.323.268.049,00	60,04%
41 - Investimentos	11.323.268.049,00	60,04%

DOTAÇÃO ORÇAMENTAL POR ORGÃO

Órgão: Ministério Da Administração Do Território

DESPESAS POR NATUREZA ECONÓMICA

Natureza	Valor	%
Total Geral:	29.204.137.059,00	100,00%
3 - Despesas Correntes	20.304.631.298,00	69,53%
31 - Despesas Com O Pessoal	990.691.115,00	3,39%
311 - Despesas Com O Pessoal Civil	990.691.115,00	3,39%
32 - Contribuições Do Empregador	60.719.048,00	0,21%
321 - Contribuições Do Empregador Para A Segurança Social	60.719.048,00	0,21%
33 - Despesas Em Bens E Serviços	19.253.029.215,00	65,93%
331 - Bens	1.496.403.912,00	5,12%
332 - Serviços	17.756.625.303,00	60,80%
35 - Subsídios E Transferências Correntes	191.920,00	0,00%
352 - Transferências Correntes	191.920,00	0,00%
4 - Despesas De Capital	8.899.505.761,00	30,47%
41 - Investimentos	8.899.505.761,00	30,47%
411 - Aquisição De Bens De Capital Fixo	8.899.505.761,00	30,47%

DESPESAS POR FUNÇÃO

Função	Valor	%
Total Geral:	29.204.137.059,00	100,00%
01 - Serviços Públicos Gerais	28.170.486.757,00	96,46%
01.02.00 - Órgãos Executivos	27.607.897.579,00	94,53%
01.19.00 - Serviços Gerais Da Administ.Pública Não Especificados	562.589.178,00	1,93%
04 - Educação	709.538.752,00	2,43%
04.02.00 - Ensino Primário	701.867.536,00	2,40%
04.06.00 - Ensino Técnico-Profissional	7.671.216,00	0,03%
05 - Saúde	45.506.297,00	0,16%
05.03.00 - Serviços De Centros Médicos E De Maternidade	45.506.297,00	0,16%
06 - Protecção Social	242.735.427,00	0,83%
06.01.00 - Família E Infância	4.780.427,00	0,02%
06.09.00 - Serviços De Protecção Social Não Especificados	237.955.000,00	0,81%
07 - Habitação E Serviços Comunitários	35.869.826,00	0,12%
07.01.00 - Desenvolvimento Habitacional	34.805.454,00	0,12%
07.02.00 - Abastecimento De Água	1.064.372,00	0,00%

DESPESAS POR PROGRAMA

Programa	Valor	%
Total Geral:	29.204.137.059,00	100,00%
Actividade Permanente	19.849.067.005,00	67,97%
Prog.De Estruturacao Do Povoamento E Ordenam.Do Território	43.663.052,00	0,15%
Prog.De Gestão E Valoriz.Dos Rec.Humanos Na Admin.Publica	1.151.634.200,00	3,94%
Prog.De Implem.Do Sistem.Nac.De Ciência Tecnol.E Inovação	167.513.053,00	0,57%
Prog.De Prest. De Cuidados Primários E Assist. Hospitalar	39.040.137,00	0,13%
Prog.De Valoriz.Da Família E Aum.Das Compet.Familiares	4.780.427,00	0,02%
Prog.Nac.De Const.De Infraest.Administrativas E Autárquicas	3.799.077.500,00	13,01%
Programa De Apoio Social	200.000.000,00	0,68%
Programa De Desenv. Do Ensino Primário E Secundário	540.820.643,00	1,85%
Programa De Desenvolvimento Comunitario	1.064.372,00	0,00%
Programa De Investimento Em Infraestruturas Integradas	7.671.216,00	0,03%
Programa De Promocao Do Programa De Habitacao Social	34.805.454,00	0,12%

DOTAÇÃO ORÇAMENTAL POR ORGÃO

DESPESAS POR PROGRAMA

Programa	Valor	%
Programa.De Const.De Equipam.Sociais E Edificios Públicos	3.365.000.000,00	11,52%
DESPESAS DE FUNCIONAMENTO E DE APOIO AO DESENVOLVIMENTO		
Projecto / Actividade	Valor	%
Total Geral:	21.204.364.257,00	100,00%
Apoio Ao Poder Tradicional	200.000.000,00	0,94%
Aquisição De Meios De Transporte	518.357.143,00	2,44%
Cadastramento Dos Imóveis Da Adm. Local Do Estado	200.000.000,00	0,94%
Comem. Do 10 De Agosto - Dia Da Descentraliz./Feira Dos Munic. E Cidad	80.000.000,00	0,38%
Comemorações Do 11 De Novembro-Dia Da Independência Nacional	195.000.000,00	0,92%
Comemorações Do 17 De Setembro-Dia Do Heroi Nacional	91.000.000,00	0,43%
Comemorações Do 4 De Abril	98.000.000,00	0,46%
Comemorações Do 4 De Fevereiro	105.000.000,00	0,50%
Financiam. De Projectos De Âmbito Social	528.876.578,00	2,49%
Gestão E Manutenção Das Novas Centralidades	100.000.000,00	0,47%
Organiz Admin.Gestão E Coord.Dos Serv.Das Admin.Locais E Do Território	6.398.249.816,00	30,17%
Pidat - Portal De Indicadores E Dados Da Administração Do Território	50.000.000,00	0,24%
Pnad - Programa Nacional De Descentralização	100.000.000,00	0,47%
Pregol- Programa De Reforma Da Administração Local Do Estado	62.750.000,00	0,30%
Premiat- Prog. De Revitaliz. E Moderniz. Da Inspecç. Da Adm.Territ.	11.500.000,00	0,05%
Prmsgp- Prog De Reorganização E Mordenização Das Secretar Do Gov Provinciais	100.000.000,00	0,47%
Prod De Coletâneas Do Diario Da República Para Os Org Da Adm. Local Do Estado	100.000.000,00	0,47%
Programa De Capacitação Dos Quadros Da Adm. Local E Autarquia	640.695.000,00	3,02%
Programa De Dessiminação Dos Símbolos Da República	75.747.726,00	0,36%
Programa De Extensão E Mordenização Do Ifal	250.596.001,00	1,18%
Programa De Intercâmbio E Geminação De Cidades E Municipais	50.000.000,00	0,24%
Programa De Orientação Para Reforma Profissional	53.500.000,00	0,25%
Programa De Produção De Manual De Apoio A Formação	21.250.000,00	0,10%
Programa De Renovação Da Frota Aérea Do Estado	2.700.000.000,00	12,73%
Programa Ifal Online	63.263.999,00	0,30%
Programa Nacional De Inserção Profissional	135.829.200,00	0,64%
Programas De Apoio A Criação De Novas Centralidades	50.000.000,00	0,24%
Serviço Aéreo Institucional	5.846.085.742,00	27,57%
Sicapal - Sist. De Informação, Cont. E Acompanhamento Projectos Da Admin. Local	43.663.052,00	0,21%
Siigat- Sistema Integrado De Inform E Gestão Da Administração Do Território	2.335.000.000,00	11,01%

PROGRAMA DE INVESTIMENTOS PÚBLICOS

Município / Projecto / Actividade	Rec. Ordinários	Linhas de Crédito	Total
Total Geral:	7.477.255.485,00	522.517.317,00	7.999.772.802,00
Bailundo	1.875.000.000,00	0,00	1.875.000.000,00
Construção Infra-Estrutura Da Ombala Bailundo	1.875.000.000,00	0,00	1.875.000.000,00
Balombo	4.246.880,00	7.917.514,00	12.164.394,00
Const. Apet. Residencia Enfermeiro Lometi Em Benguela-Fas	2.446.370,00	3.958.757,00	6.405.127,00
Const. Apet. Residência Professores Elongo Em Benguela	1.800.510,00	3.958.757,00	5.759.267,00
Belize	2.000.000,00	2.780.427,00	4.780.427,00
Const. Centro De Aconselhamento Familiar Em Cabinda/Fas	2.000.000,00	2.780.427,00	4.780.427,00

DOTAÇÃO ORÇAMENTAL POR ORGÃO			
PROGRAMA DE INVESTIMENTOS PÚBLICOS			
Município / Projecto / Actividade	Rec. Ordinários	Linhas de Crédito	Total
Bibala	3.556.800,00	7.172.490,00	10.729.290,00
Const. Apet. Escola 6 Salas Na Bibala No Namibe-Fas	3.556.800,00	7.172.490,00	10.729.290,00
Bocoio	5.213.576,00	8.991.131,00	14.204.707,00
Const. Apet. Escola 6 Salas No Saraiva Em Benguela-Fas	5.213.576,00	8.991.131,00	14.204.707,00
Cabinda	13.709.932,00	21.601.379,00	35.311.311,00
Const. Apet. De Uma Escola De 6 Salas Em Cabinda	8.510.515,00	12.599.543,00	21.110.058,00
Const. E Apetrechamento Posto De Saúde Na Cunha Em Cabinda	3.129.753,00	3.400.284,00	6.530.037,00
Const. E Apet. Centro De Formação Integrado Simindele Cabinda	2.069.664,00	5.601.552,00	7.671.216,00
Cacuaco	8.233.280,00	14.382.836,00	22.616.116,00
Const Apet Escola 6 Salas No Paraíso Em Cacuaco	3.332.320,00	5.854.238,00	9.186.558,00
Const. Apet. Escola 6 Salas Na Pedreira Em Cacuaco	4.900.960,00	8.528.598,00	13.429.558,00
Caimbambo	5.213.576,00	8.992.131,00	14.205.707,00
Const. Apet. Escola 6 Salas No Mahumbulo Em Benguela-Fas	5.213.576,00	8.992.131,00	14.205.707,00
Catabola	12.422.400,00	36.402.600,00	48.825.000,00
Const. Apet. Escola 6 Salas Aulas Em Chicumbi No Bié - Fas	6.211.200,00	12.029.160,00	18.240.360,00
Const. Apet. Escola 6 Salas Aulas Em Sessaca No Bié - Fas	6.211.200,00	24.373.440,00	30.584.640,00
Cazengo	29.998.500,00	17.999.100,00	47.997.600,00
Construção Do Escritório Do Fas No Cuanza Norte	29.998.500,00	17.999.100,00	47.997.600,00
Chibia	0,00	1.503.440,00	1.503.440,00
Const. Apet. De Posto De Saúde Na Chibia Na Huila	0,00	682.440,00	682.440,00
Construção Residência Geminada T2 Na Chibia Na Huila	0,00	821.000,00	821.000,00
Chicala Cholohanga	16.992.000,00	16.555.500,00	33.547.500,00
Const. Apet. Escola 4 Salas Aulas Na Canata No Huambo	11.020.800,00	10.932.480,00	21.953.280,00
Const. Apet. Escola 4 Salas De Aulas No Huambo	5.971.200,00	5.623.020,00	11.594.220,00
Conda	0,00	2.990.520,00	2.990.520,00
Const. E Apet. Do Posto De Saúde Do Icuçu Cuanza-Sul	0,00	2.990.520,00	2.990.520,00
Cuimba	3.978.400,00	6.867.120,00	10.845.520,00
Const. E Apet. Escola 4 Salas Na Terra Nova 2 No Zaire/Fas	3.978.400,00	6.867.120,00	10.845.520,00
Cuito	12.345.600,00	22.322.040,00	34.667.640,00
Const. E Apet. Escola 6 Salas De Aulas No Cunje No Bié	6.211.200,00	10.079.160,00	16.290.360,00
Construção E Apetrechamento Escola 6 Salas De Aulas Em Chinjoya No Bié	6.134.400,00	12.242.880,00	18.377.280,00
Curoca	7.381.032,00	8.863.011,00	16.244.043,00
Const. Apet. Escola De 4 Salas Tchicolo No Cunene-Fas	2.311.648,00	5.058.402,00	7.370.050,00
Const Apet Escola 4 Salas No Ondambo No Cunene	5.069.384,00	3.804.609,00	8.873.993,00
Cuvelai	0,00	2.541.045,00	2.541.045,00
Const Apet Posto De Saude No Oshikondo No Cunene	0,00	2.541.045,00	2.541.045,00
Dande	7.450.054,00	15.435.052,00	22.885.106,00
Const. Apet. Centro De Fisioterapia No Dande Bengo	3.085.474,00	6.733.905,00	9.819.379,00
Const. E Apet. Escola 6 Salas Boa Esperança No Bengo	4.364.580,00	8.701.147,00	13.065.727,00
Dembos	10.054.234,00	24.611.047,00	34.665.281,00
Construção E Apetrechamento De Centro De Saúde Nos Dembos-Fas	3.175.174,00	13.301.542,00	16.476.716,00
Const. Apet. Escola 4 Salas Nos Dembos No Bengo - Fas	2.514.480,00	3.231.480,00	5.745.960,00
Construção E Apetrechamento Escola 6 Salas Nos Dembos No Bengo	4.364.580,00	8.078.025,00	12.442.605,00

DOTAÇÃO ORÇAMENTAL POR ORGÃO			
PROGRAMA DE INVESTIMENTOS PÚBLICOS			
Município / Projecto / Actividade	Rec. Ordinários	Linhas de Crédito	Total
Ebo	10.718.816,00	13.400.966,00	24.119.782,00
Const. Apet. Escola 6 Salas Aulas No Ebo Cuanza-Sul	10.718.816,00	13.400.966,00	24.119.782,00
Estrutura Central	1.047.513.053,00	110.000.000,00	1.157.513.053,00
Aquisição De Equipamentos E Materiais/Fas	57.513.053,00	110.000.000,00	167.513.053,00
Construção E Apetrechamento Da Base Logística Do Uíge	990.000.000,00	0,00	990.000.000,00
Golungo Alto	15.504.000,00	19.640.400,00	35.144.400,00
Const. Apet. Escola 6 Salas I No Golungo Alto C. Norte	6.600.000,00	10.498.800,00	17.098.800,00
Const. Apet. Escola 6 Salas Ii No Golungo Alto C. Norte	6.600.000,00	4.570.800,00	11.170.800,00
Construção E Apetrechamento Escola 6 Salas Ii No Golungo Alto K-Norte	2.304.000,00	4.570.800,00	6.874.800,00
Luanda	23.670.000,00	0,00	23.670.000,00
Construção Do Escritório Do Fas Em Luanda	23.670.000,00	0,00	23.670.000,00
Lubango	16.104.000,00	14.847.950,00	30.951.950,00
Const. Apet. Escola 6 Salas Mutundo No Lubango Na Huíla-Fas	12.000.000,00	7.068.750,00	19.068.750,00
Const. Apet. Escola 6 Salas No Lubango Banda Huíla	4.104.000,00	7.779.200,00	11.883.200,00
Malange	16.715.764,00	26.983.412,00	43.699.176,00
Const. Apet. Escola 6 Salas No B° Cafucufuco Em Malanje	4.925.664,00	8.918.936,00	13.844.600,00
Const. E Apet. Escola 6 Salas No Quessua Em Malanje	4.925.664,00	8.918.936,00	13.844.600,00
Const. Apet. Escola 4 Salas No Gio Em Malanje-Fas	1.696.218,00	2.552.570,00	4.248.788,00
Const. Apet. Residencial Professores No Gio Em Malanje	2.040.000,00	819.000,00	2.859.000,00
Const. Apet. Escola 4 Salas No Bumba Em Malanje	3.128.218,00	5.773.970,00	8.902.188,00
Matala	2.608.000,00	3.124.800,00	5.732.800,00
Const. Resid. Geminada Matala P/ Enfermeiros E Professores/Huíla	2.608.000,00	3.124.800,00	5.732.800,00
Mbanza Congo	10.095.200,00	18.078.560,00	28.173.760,00
Const. E Apet. Escola 4 Salas Na Magina 2 No Zaire	3.778.400,00	7.063.680,00	10.842.080,00
Const. E Apet. Centro De Saúde No Kinzau No Zaire	2.338.400,00	4.127.760,00	6.466.160,00
Const. Apet. Escola 4 Salas Na Muanda No Zaire	3.978.400,00	6.887.120,00	10.865.520,00
Namibe	16.806.680,00	30.834.960,00	47.641.640,00
Const. E Apet. Escola 4 Salas No Caraculo No Namibe	3.296.800,00	6.298.760,00	9.595.560,00
Const. Apet. Escola 8 Salas No B° Forte Sta Rita Namibe - Fas	5.898.560,00	10.766.080,00	16.664.640,00
Const. Apet. Escola 6 Salas No Tchipyty No Namibe - Fas	4.054.520,00	6.587.630,00	10.642.150,00
Construção E Apetrechamento Escola 6 Salas Na Kapunda No Namibe	3.556.800,00	7.182.490,00	10.739.290,00
Nzeto	3.978.400,00	6.867.120,00	10.845.520,00
Const. E Apet. Escola 4 Salas Em Mambu Mampaiii No Zaire	3.978.400,00	6.867.120,00	10.845.520,00
Pango Aluquém	2.214.480,00	6.995.844,00	9.210.324,00
Const. Apet. Escola 4 Salas No Pango Aluquem No Bengo -Fas	2.214.480,00	5.931.472,00	8.145.952,00
Const. De Lavandaria No Pango Aluquem No Bengo	0,00	1.064.372,00	1.064.372,00
Quilenda	13.044.128,00	19.238.682,00	32.282.810,00
Const. Apet. Escola 6 Salas Aulas Na Quilenda Cuanza Sul	10.518.560,00	13.177.824,00	23.696.384,00
Const. E Apet. Escola 4 Salas De Aula No Ipapa Cuanza-Sul	2.525.568,00	6.060.858,00	8.586.426,00
Samba Cajú	6.600.000,00	10.498.800,00	17.098.800,00
Const. Apet. Escola 6 Salas Em Samba Caju No Cuanza Norte	6.600.000,00	10.498.800,00	17.098.800,00
Ucuma	6.476.800,00	14.077.440,00	20.554.240,00
Const. Apet. De Residencia Enfermeiros No Huambo	4.689.600,00	8.538.660,00	13.228.260,00

DOTAÇÃO ORÇAMENTAL POR ORGÃO			
PROGRAMA DE INVESTIMENTOS PÚBLICOS			
Município / Projecto / Actividade	Rec. Ordinários	Linhas de Crédito	Total
Const. E Apet. Escola De 4 Salas Catali Ucuma No Huambo	1.787.200,00	5.538.780,00	7.325.980,00
Vários Municípios -Luanda	40.000.000,00	0,00	40.000.000,00
Capacitação Órgãos Administração Local Estado	40.000.000,00	0,00	40.000.000,00
Vários Municípios- Benguela	3.727.409.900,00	0,00	3.727.409.900,00
Estudos E Projectos De Infraestruturas Autárquicas Ii	3.727.409.900,00	0,00	3.727.409.900,00
Vários Municípios-Huíla	500.000.000,00	0,00	500.000.000,00
Construção E Apetrechamento Da Base Logística Da Huila	500.000.000,00	0,00	500.000.000,00
DESPESAS DE NATUREZA POR UNIDADE ORÇAMENTAL			
Unidade Orçamental / Natureza	Valor		%
Fundo De Apoio Social	1.396.239.480,00		100,00%
3 - Despesas Correntes	545.788.256,00		39,09%
33 - Despesas Em Bens E Serviços	545.788.256,00		39,09%
4 - Despesas De Capital	850.451.224,00		60,91%
41 - Investimentos	850.451.224,00		60,91%
Unidade Orçamental / Natureza	Valor		%
Instituto De Formação De Administração Local-Ifal	1.752.459.581,00		100,00%
3 - Despesas Correntes	1.628.643.580,00		92,93%
31 - Despesas Com O Pessoal	132.189.652,00		7,54%
32 - Contribuições Do Empregador	8.635.729,00		0,49%
33 - Despesas Em Bens E Serviços	1.487.818.199,00		84,90%
4 - Despesas De Capital	123.816.001,00		7,07%
41 - Investimentos	123.816.001,00		7,07%
Unidade Orçamental / Natureza	Valor		%
Ministério Da Administração Do Território	26.055.437.998,00		100,00%
3 - Despesas Correntes	18.130.199.462,00		69,58%
31 - Despesas Com O Pessoal	858.501.463,00		3,29%
32 - Contribuições Do Empregador	52.083.319,00		0,20%
33 - Despesas Em Bens E Serviços	17.219.422.760,00		66,09%
35 - Subsídios E Transferências Correntes	191.920,00		0,00%
4 - Despesas De Capital	7.925.238.536,00		30,42%
41 - Investimentos	7.925.238.536,00		30,42%

DOTAÇÃO ORÇAMENTAL POR ORGÃO

Órgão: Ministério Da Admin. Púb.Trabalho E Segurança Social

RECEITA POR NATUREZA ECONÓMICA

Natureza	Valor	%
Total Geral:	212.804.250.185,00	100,00%
1 - Receitas Correntes	212.794.420.185,00	100,00%
11 - Receita Tributária	207.342.740.185,00	97,43%
113 - Receita Parafiscal	25.367.259.312,00	11,92%
114 - Contribuições	181.975.480.873,00	85,51%
12 - Receita Patrimonial	43.380.000,00	0,02%
121 - Receitas Imobiliárias	42.210.000,00	0,02%
129 - Outras Receitas Patrimoniais	1.170.000,00	0,00%
19 - Receitas Correntes Diversas	5.408.300.000,00	2,54%
199 - Outras Receitas Correntes	5.408.300.000,00	2,54%
2 - Receitas De Capital	9.830.000,00	0,00%
21 - Alienação	9.830.000,00	0,00%
213 - Alienação De Empresas	9.830.000,00	0,00%

DESPESAS POR NATUREZA ECONÓMICA

Natureza	Valor	%
Total Geral:	163.055.812.997,00	100,00%
3 - Despesas Correntes	38.249.090.121,00	23,46%
31 - Despesas Com O Pessoal	1.636.848.661,00	1,00%
311 - Despesas Com O Pessoal Civil	1.636.848.661,00	1,00%
32 - Contribuições Do Empregador	103.352.565,00	0,06%
321 - Contribuições Do Empregador Para A Segurança Social	103.352.565,00	0,06%
33 - Despesas Em Bens E Serviços	16.096.087.386,00	9,87%
331 - Bens	3.342.673.230,00	2,05%
332 - Serviços	12.753.414.156,00	7,82%
35 - Subsídios E Transferências Correntes	20.412.801.509,00	12,52%
352 - Transferências Correntes	20.412.801.509,00	12,52%
4 - Despesas De Capital	124.806.722.876,00	76,54%
41 - Investimentos	28.192.467.464,00	17,29%
411 - Aquisição De Bens De Capital Fixo	28.192.467.464,00	17,29%
43 - Despesas De Capital Financeiro	95.572.248.316,00	58,61%
432 - Amortização De Passivos Financeiros	95.572.248.316,00	58,61%
49 - Outras Despesas De Capital	1.042.007.096,00	0,64%

DESPESAS POR FUNÇÃO

Função	Valor	%
Total Geral:	163.055.812.997,00	100,00%
01 - Serviços Públicos Gerais	5.666.909.134,00	3,48%
01.02.00 - Órgãos Executivos	1.008.784.004,00	0,62%
01.19.00 - Serviços Gerais Da Administ.Pública Não Especificados	4.658.125.130,00	2,86%
04 - Educação	4.116.022.483,00	2,52%
04.03.00 - Ensino Secundário	1.291.391.209,00	0,79%
04.05.00 - Serviços Subsidiários À Educação	45.666.202,00	0,03%
04.06.00 - Ensino Técnico-Profissional	138.658.640,00	0,09%
04.07 - Ensino Superior	2.640.306.432,00	1,62%
04.07.01 - Ensino Superior De Graduação	2.640.306.432,00	1,62%
06 - Protecção Social	124.196.587.852,00	76,17%

DOTAÇÃO ORÇAMENTAL POR ORGÃO

DESPESAS POR PROGRAMA

Programa	Valor	%
Total Geral:	163.055.812.997,00	100,00%
Actividade Permanente	128.118.936.727,00	78,57%
Prog. De Melhor. Do Sistema De Fom. Técnico Profissional	757.729.382,00	0,46%
Prog. De Gestão E Valoriz. Dos Rec. Humanos Na Admin. Publica	260.019.592,00	0,16%
Prog. De Melhor. Do Sist. De Form. Téc. E Profis. E Do Emprego	2.363.232.577,00	1,45%
Prog. De Prom. Do Emp. Cap. E Valoriz. Dos Rec. Humanos Nacionais	317.691.497,00	0,19%
Prog. De Reforço Da Cap. Inst. Sist. De Emp. E Form. Profissional	240.390.579,00	0,15%
Programa De Capacitação Institucional	28.815.727.008,00	17,67%
Programa De Fomento Do Empreendedorismo	55.566.000,00	0,03%
Programa De Incentivo Ao Empreendedorismo	1.161.200.000,00	0,71%
Programa De Reforma Administrativa	405.491.635,00	0,25%
Programa De Reforma Da Governação Local	120.000.000,00	0,07%
Programa. De Const. De Equipam. Sociais E Edifícios Públicos	439.828.000,00	0,27%

DESPESAS DE FUNCIONAMENTO E DE APOIO AO DESENVOLVIMENTO

Projecto / Actividade	Valor	%
Total Geral:	159.012.361.841,00	100,00%
Acompanhamento Da Implementação Da Política Remun. Da Função Pública	59.833.270,00	0,04%
Ações De Formação	2.200.000.000,00	1,38%
Administração E Gestão Dos Assuntos Do Estado	440.306.432,00	0,28%
Administração E Gestão Dos Serviços Da Administração Pública	1.537.146.185,00	0,97%
Apoio Ao Empreendedorismo	108.650.000,00	0,07%
Apoio Técnico Mat. Grupo Téc. Estudo Evol. Salário Mínimo Nacional	86.311.793,00	0,05%
Aquisição De Equipamentos Centro De Seg. E Saúde No Trabalho	156.800.000,00	0,10%
Comissão Dos Centros Locais De Empreendedorismo (Cleses 'S)	45.650.000,00	0,03%
Comissão Nacional P/ A Oit	45.650.000,00	0,03%
Desenv. Dos Centros Locais De Empreend. E Serviços De Emprego	55.566.000,00	0,03%
Desenvolvimento De Pequenas E Médias Empresas E Centros De Empreendedorismo	1.042.007.096,00	0,66%
Dinam. E Marketing Prog. Form. Prof. E Institucional	40.200.780,00	0,03%
Dinamização De Estatística Do Mercado	75.964.705,00	0,05%
Dinamização Ocupacional Laboral E Emp. Nas Comunidades	45.888.000,00	0,03%
Esta É A Tua Vez	107.460.925,00	0,07%
Estamos Contigo	104.324.738,00	0,07%
Financiamento De Pensões	122.550.721.457,00	77,07%
Form. E Serv. Complementares Cidades Jovens De Sucesso/Bengo	178.500.000,00	0,11%
Formação De Quadros Da Administração Pública	55.485.952,00	0,03%
Formação E Capacitação Prof. Jovens De Sucesso De Kalakala	216.000.000,00	0,14%
Formação E Capacitação Rede Dom Bosco	106.000.000,00	0,07%
Formação E Superação Técnica Profissional	520.699.673,00	0,33%
Formação E Superação Técnica Profissional	877.735.120,00	0,55%
Gest. Escola Rural De Capac. E Ofício Da Prov. Do Moxico	139.866.497,00	0,09%
Gestão Docum. Base De Dados Da Rede Da Igt	75.190.000,00	0,05%
Intermediação De Mão De Obra	13.559.767,00	0,01%
Políticas Activas De Emprego, Fomento E Auto-Emprego	821.716.500,00	0,52%
Prestação De Serviços De Educação	170.117.178,00	0,11%
Programa De Qualidade E Sustentabilidade Da Segurança Social	26.458.927.008,00	16,64%
Programa De Reconversão Profissional	119.250.000,00	0,07%
Reforço Da Capacidade Do Sistema De Formação Profissional	125.474.400,00	0,08%

DOTAÇÃO ORÇAMENTAL POR ORGÃO			
DESPESAS DE FUNCIONAMENTO E DE APOIO AO DESENVOLVIMENTO			
Projecto / Actividade		Valor	%
Revitalização Do Programa De Reforma Administrativa		135.108.365,00	0,08%
Revitalização Do Programa Mais Simples Mais Fácil		48.500.000,00	0,03%
Serviços Municipais De Emprego E Empreendedorismo		52.550.000,00	0,03%
Sistema Nac.Gestão Rec.Humanos Da F. Pública		65.875.000,00	0,04%
Valorização Da Mão De Obra Nacional		129.325.000,00	0,08%
PROGRAMA DE INVESTIMENTOS PÚBLICOS			
Município / Projecto / Actividade	Rec. Ordinários	Linhas de Crédito	Total
Total Geral:	1.074.416.031,00	2.969.035.125,00	4.043.451.156,00
Belas	240.390.579,00	0,00	240.390.579,00
Const. E Apet.Da Escola Nacional De Admin.-Enad(2ª Fase)	240.390.579,00	0,00	240.390.579,00
Estrutura Central	45.000.000,00	955.000.000,00	1.000.000.000,00
Desenv.De Peq.E Médias Empresas E Centros De Empreendedorismo/Mapess	45.000.000,00	955.000.000,00	1.000.000.000,00
Ombadja	502.797.452,00	2.014.035.125,00	2.516.832.577,00
Construção E Apetrechamento Do Siac No Cunene/Mapess	153.600.000,00	0,00	153.600.000,00
Formação, Trabalho E Desenvolvimento/Mapess	349.197.452,00	2.014.035.125,00	2.363.232.577,00
Saurimo	286.228.000,00	0,00	286.228.000,00
Construção E Apetrechamento Do Siac Na Lunda Sul/Mapess	286.228.000,00	0,00	286.228.000,00
DESPESAS DE NATUREZA POR UNIDADE ORÇAMENTAL			
Unidade Orçamental / Natureza		Valor	%
Centro De Formação De Construção Civil		76.587.506,00	100,00%
3 - Despesas Correntes		76.587.506,00	100,00%
33 - Despesas Em Bens E Serviços		76.587.506,00	100,00%
Unidade Orçamental / Natureza		Valor	%
Centro De Formação Profissional Do Cazenga		124.450.976,00	100,00%
3 - Despesas Correntes		124.450.976,00	100,00%
31 - Despesas Com O Pessoal		84.045.976,00	67,53%
32 - Contribuições Do Empregador		4.800.000,00	3,86%
33 - Despesas Em Bens E Serviços		35.555.000,00	28,57%
35 - Subsídios E Transferências Correntes		50.000,00	0,04%
Unidade Orçamental / Natureza		Valor	%
Centro Integrado De Formação Tecnológica		146.795.976,00	100,00%
3 - Despesas Correntes		146.795.976,00	100,00%
31 - Despesas Com O Pessoal		53.438.500,00	36,40%
32 - Contribuições Do Empregador		2.517.476,00	1,71%
33 - Despesas Em Bens E Serviços		90.300.000,00	61,51%
35 - Subsídios E Transferências Correntes		540.000,00	0,37%
Unidade Orçamental / Natureza		Valor	%
Centro Polivalente De Formação Profissional		83.025.551,00	100,00%
3 - Despesas Correntes		83.025.551,00	100,00%
33 - Despesas Em Bens E Serviços		83.025.551,00	100,00%
Unidade Orçamental / Natureza		Valor	%
Instituto Nacional De Segurança Social		149.009.648.465,00	100,00%

DOTAÇÃO ORÇAMENTAL POR ORGÃO		
DESPESAS DE NATUREZA POR UNIDADE ORÇAMENTAL		
Unidade Orçamental / Natureza	Valor	%
Ministério Da Adm.Pública, Trabalho E Segurança Social	10.974.998.091,00	100,00%
3 - Despesas Correntes	8.231.212.916,00	75,00%
31 - Despesas Com O Pessoal	1.211.089.384,00	11,03%
32 - Contribuições Do Empregador	80.498.169,00	0,73%
33 - Despesas Em Bens E Serviços	6.937.349.401,00	63,21%
35 - Subsídios E Transferências Correntes	2.275.962,00	0,02%
4 - Despesas De Capital	2.743.785.175,00	25,00%
41 - Investimentos	1.701.778.079,00	15,51%
49 - Outras Despesas De Capital	1.042.007.096,00	9,49%
Unidade Orçamental / Natureza	Valor	%
Unidade Técnica De Gestão Do Plano Nacional De Formação De Quadros	2.640.306.432,00	100,00%
3 - Despesas Correntes	2.640.306.432,00	100,00%
31 - Despesas Com O Pessoal	58.598.730,00	2,22%
33 - Despesas Em Bens E Serviços	2.581.707.702,00	97,78%

DOTAÇÃO ORÇAMENTAL POR ORGÃO

Órgão: Ministério Da Justiça E Dos Direitos Humanos

DESPESAS POR NATUREZA ECONÓMICA

Natureza	Valor	%
Total Geral:	66.623.416.490,00	100,00%
3 - Despesas Correntes	56.237.681.041,00	84,41%
31 - Despesas Com O Pessoal	16.033.968.087,00	24,07%
311 - Despesas Com O Pessoal Civil	16.033.968.087,00	24,07%
32 - Contribuições Do Empregador	1.363.259.241,00	2,05%
321 - Contribuições Do Empregador Para A Segurança Social	1.363.259.241,00	2,05%
33 - Despesas Em Bens E Serviços	38.788.113.162,00	58,22%
331 - Bens	2.947.818.191,00	4,42%
332 - Serviços	35.840.294.971,00	53,80%
35 - Subsídios E Transferências Correntes	52.340.551,00	0,08%
352 - Transferências Correntes	52.340.551,00	0,08%
4 - Despesas De Capital	10.385.735.449,00	15,59%
41 - Investimentos	10.385.735.449,00	15,59%
411 - Aquisição De Bens De Capital Fixo	10.385.735.449,00	15,59%

DESPESAS POR FUNÇÃO

Função	Valor	%
Total Geral:	66.623.416.490,00	100,00%
01 - Serviços Públicos Gerais	66.425.799.996,00	99,70%
01.02.00 - Órgãos Executivos	66.425.799.996,00	99,70%
03 - Segurança E Ordem Pública	185.115.365,00	0,28%
03.03.00 - Tribunais	185.115.365,00	0,28%
06 - Protecção Social	12.501.129,00	0,02%
06.09.00 - Serviços De Protecção Social Não Especificados	12.501.129,00	0,02%

DESPESAS POR PROGRAMA

Programa	Valor	%
Total Geral:	66.623.416.490,00	100,00%
Actividade Permanente	30.817.760.818,00	46,26%
Prog.De Ref.Quan.E Qual.E Fun.Do C.Hum.Ao S.Da A.Da Justiça	392.366.979,00	0,59%
Prog.Estrat.De Interv.Na Moder.Dos Reg.E Do Notar.De Angola	1.187.160.765,00	1,78%
Programa Angola Investe	7.275.156.049,00	10,92%
Programa De Apoio Social	12.501.129,00	0,02%
Programa De Maximização Dos Serviços De Justiça	20.849.744.818,00	31,29%
Programa De Promoção Do Acesso Ao Direito E A Justiça	150.457.948,00	0,23%
Programa De Universalização Do Reg.Civil De Nascimento	1.369.132.100,00	2,06%
Programa.De Const.De Equipam.Sociais E Edifícios Públicos	4.569.135.884,00	6,86%

DESPESAS DE FUNCIONAMENTO E DE APOIO AO DESENVOLVIMENTO

Projecto / Actividade	Valor	%
Total Geral:	61.855.060.082,00	100,00%
Apoio Financeiro As Associações De Utilidade Pública	12.501.129,00	0,02%
Administração Dos Serviços De Justiça	18.626.557.719,00	30,11%
Administração Dos Serviços De Registo, Conservatória E Notariado	180.608.565,00	0,29%
Administração E Gestão Dos B.U.E	16.887.382.041,00	27,30%
Apoio Financeiro As Associações De Utilidade Pública	12.501.129,00	0,02%
Apoio Técnico Mat.Grupo Técnico Apoio Comissão P.C.Ministros	53.982.146,00	0,09%
Assistência E Patrocínio Judiciário	42.617.483,00	0,07%

DOTAÇÃO ORÇAMENTAL POR ORGÃO			
DESPESAS DE FUNCIONAMENTO E DE APOIO AO DESENVOLVIMENTO			
Projecto / Actividade	Valor	%	
Comissao De Reforma Da Justiça E Do Direito	3.000.000.000,00	4,85%	
Desenvolvimento Da Actividade Judicial	37.841.400,00	0,06%	
Encargos Comissão Intersectorial Nac. P/ Elab.Relatórios S/Dieritos Humanos	44.142.576,00	0,07%	
Formação Profissional	374.680.594,00	0,61%	
Gestão E Manutenção Das Novas Centralidades	163.082.903,00	0,26%	
Guichet´´Unico Para Registo De Imóvel Habitacional	114.976.818,00	0,19%	
Informatização Dos Serviços De Registo Civil, Comercial E Notariado	246.160.547,00	0,40%	
Manutenção De Resid. De Memb. Do Gov. E Magistrados	98.167.907,00	0,16%	
Moderniz.Do Bilhete De Identidade E Informatiz. Do Registo Criminal	8.323.827.873,00	13,46%	
Modernização Das Conservatórias De Registo Automóvel	548.387.352,00	0,89%	
Prest.De Serv.De Consultoria E Fornecim.De Aplic.P/ Os Reg.Notar.E G.Único	346.622.199,00	0,56%	
Programa De Recuperação Dos Registos Em Suporte Digital Informatizado	1.300.145.949,00	2,10%	
Projecto De Massificação Do Registo Civil	10.631.901.502,00	17,19%	
Projecto De Pequenas Intervenções Em 123 Imóveis Do Sector	564.043.544,00	0,91%	
Unidades De Registos De Empresas	244.928.706,00	0,40%	
PROGRAMA DE INVESTIMENTOS PÚBLICOS			
Município / Projecto / Actividade	Rec. Ordinários	Linhas de Crédito	Total
Total Geral:	4.768.356.408,00	0,00	4.768.356.408,00
Benguela	378.324.615,00	0,00	378.324.615,00
Construção Do Palácio De Justiça Benguela	310.324.615,00	0,00	310.324.615,00
Reabilitação Dos Serviços De Justiça De Benguela	68.000.000,00	0,00	68.000.000,00
Cacuaco	1.373.760.002,00	0,00	1.373.760.002,00
Construção Apetrech. Serv. Just. E Tribunal Na Nova Centralidade Cacuaco	1.373.760.002,00	0,00	1.373.760.002,00
Cuito	250.000.000,00	0,00	250.000.000,00
Reabilitação Dos Serviços De Justiça Do Bié	250.000.000,00	0,00	250.000.000,00
Dande	200.000.001,00	0,00	200.000.001,00
Reabilitação Serviços Justiça Bengo	200.000.001,00	0,00	200.000.001,00
Estrutura Central	199.220.524,00	0,00	199.220.524,00
Legis Palops Minjus	150.457.948,00	0,00	150.457.948,00
Estudos, Projectos Fiscalização/Minjus	48.762.576,00	0,00	48.762.576,00
Huambo	200.000.000,00	0,00	200.000.000,00
Reabilitação Serviços Justiça Huambo	200.000.000,00	0,00	200.000.000,00
Luanda	1.105.000.000,00	0,00	1.105.000.000,00
Construção Centro Tóxico Dependentes/Minjus	905.000.000,00	0,00	905.000.000,00
Construção Palácio Justiça Sambizanga	200.000.000,00	0,00	200.000.000,00
Sumbe	78.591.018,00	0,00	78.591.018,00
Reabilitação Serviços Justiça Cuanza Sul	78.591.018,00	0,00	78.591.018,00
Uíge	271.706.112,00	0,00	271.706.112,00
Reabilitação Do Palácio Provincial Da Justiça Do Uíge	121.706.112,00	0,00	121.706.112,00
Reabilitação Serviços Justiça Uíge	150.000.000,00	0,00	150.000.000,00
Varios Municipios-Nacional	200.000.001,00	0,00	200.000.001,00
Reabilitação Dos Juizes Cíveis	200.000.001,00	0,00	200.000.001,00

DOTAÇÃO ORÇAMENTAL POR ORGÃO			
PROGRAMA DE INVESTIMENTOS PÚBLICOS			
Município / Projecto / Actividade	Rec. Ordinários	Linhas de Crédito	Total
Vários Municípios -Luanda	500.000.001,00	0,00	500.000.001,00
Reabilitação 6 Conservatórias 1 Cartório Luanda	500.000.001,00	0,00	500.000.001,00
Vários Municípios.Lunda Sul	11.754.134,00	0,00	11.754.134,00
Reabilitação Serviços Justiça Lunda Sul	11.754.134,00	0,00	11.754.134,00
DESPESAS DE NATUREZA POR UNIDADE ORÇAMENTAL			
Unidade Orçamental / Natureza			Valor %
Delegação Provincial Da Justiça E Dos Direitos Humanos Da Huila			1.188.022.199,00 100,00%
3 - Despesas Correntes			1.158.610.434,00 97,52%
31 - Despesas Com O Pessoal			763.269.612,00 64,25%
32 - Contribuições Do Empregador			56.166.719,00 4,73%
33 - Despesas Em Bens E Serviços			336.840.859,00 28,35%
35 - Subsídios E Transferências Correntes			2.333.244,00 0,20%
4 - Despesas De Capital			29.411.765,00 2,48%
41 - Investimentos			29.411.765,00 2,48%
Unidade Orçamental / Natureza			Valor %
Delegação Provincial Da Justiça E Dos Direitos Humanos Da Lunda Norte			885.743.006,00 100,00%
3 - Despesas Correntes			856.331.241,00 96,68%
31 - Despesas Com O Pessoal			482.955.810,00 54,53%
32 - Contribuições Do Empregador			34.963.129,00 3,95%
33 - Despesas Em Bens E Serviços			336.158.006,00 37,95%
35 - Subsídios E Transferências Correntes			2.254.296,00 0,25%
4 - Despesas De Capital			29.411.765,00 3,32%
41 - Investimentos			29.411.765,00 3,32%
Unidade Orçamental / Natureza			Valor %
Delegação Provincial Da Justiça E Dos Direitos Humanos Da Lunda Sul			413.393.296,00 100,00%
3 - Despesas Correntes			400.321.401,00 96,84%
31 - Despesas Com O Pessoal			216.114.610,00 52,28%
32 - Contribuições Do Empregador			15.477.327,00 3,74%
33 - Despesas Em Bens E Serviços			167.577.419,00 40,54%
35 - Subsídios E Transferências Correntes			1.152.045,00 0,28%
4 - Despesas De Capital			13.071.895,00 3,16%
41 - Investimentos			13.071.895,00 3,16%
Unidade Orçamental / Natureza			Valor %
Delegação Provincial Da Justiça E Dos Direitos Humanos De Benguela			1.188.979.019,00 100,00%
3 - Despesas Correntes			1.172.639.150,00 98,63%
31 - Despesas Com O Pessoal			906.465.846,00 76,24%
32 - Contribuições Do Empregador			63.363.983,00 5,33%
33 - Despesas Em Bens E Serviços			200.902.682,00 16,90%
35 - Subsídios E Transferências Correntes			1.906.639,00 0,16%
4 - Despesas De Capital			16.339.869,00 1,37%
41 - Investimentos			16.339.869,00 1,37%
Unidade Orçamental / Natureza			Valor %

DOTAÇÃO ORÇAMENTAL POR ORGÃO		
DESPESAS DE NATUREZA POR UNIDADE ORÇAMENTAL		
Unidade Orçamental / Natureza	Valor	%
Delegação Provincial Da Justiça E Dos Direitos Humanos De Cabinda	622.894.272,00	100,00%
3 - Despesas Correntes	567.822.377,00	91,16%
31 - Despesas Com O Pessoal	424.122.629,00	68,09%
32 - Contribuições Do Empregador	29.472.787,00	4,73%
33 - Despesas Em Bens E Serviços	112.971.866,00	18,14%
35 - Subsídios E Transferências Correntes	1.255.095,00	0,20%
4 - Despesas De Capital	55.071.895,00	8,84%
41 - Investimentos	55.071.895,00	8,84%
Unidade Orçamental / Natureza	Valor	%
Delegação Provincial Da Justiça E Dos Direitos Humanos De Luanda	883.757.021,00	100,00%
3 - Despesas Correntes	824.933.492,00	93,34%
31 - Despesas Com O Pessoal	27.758.272,00	3,14%
32 - Contribuições Do Empregador	19.441.930,00	2,20%
33 - Despesas Em Bens E Serviços	777.733.290,00	88,00%
4 - Despesas De Capital	58.823.529,00	6,66%
41 - Investimentos	58.823.529,00	6,66%
Unidade Orçamental / Natureza	Valor	%
Delegação Provincial Da Justiça E Dos Direitos Humanos De Malanje	591.366.130,00	100,00%
3 - Despesas Correntes	568.490.313,00	96,13%
31 - Despesas Com O Pessoal	281.631.409,00	47,62%
32 - Contribuições Do Empregador	21.160.788,00	3,58%
33 - Despesas Em Bens E Serviços	263.832.728,00	44,61%
35 - Subsídios E Transferências Correntes	1.865.388,00	0,32%
4 - Despesas De Capital	22.875.817,00	3,87%
41 - Investimentos	22.875.817,00	3,87%
Unidade Orçamental / Natureza	Valor	%
Delegação Provincial Da Justiça E Dos Direitos Humanos Do Bengo	554.160.547,00	100,00%
3 - Despesas Correntes	513.938.772,00	92,74%
31 - Despesas Com O Pessoal	291.821.783,00	52,66%
32 - Contribuições Do Empregador	14.540.056,00	2,62%
33 - Despesas Em Bens E Serviços	205.732.720,00	37,13%
35 - Subsídios E Transferências Correntes	1.844.213,00	0,33%
4 - Despesas De Capital	40.221.775,00	7,26%
41 - Investimentos	40.221.775,00	7,26%
Unidade Orçamental / Natureza	Valor	%
Delegação Provincial Da Justiça E Dos Direitos Humanos Do Bié	830.385.355,00	100,00%
3 - Despesas Correntes	830.385.355,00	100,00%
31 - Despesas Com O Pessoal	751.318.526,00	90,48%
32 - Contribuições Do Empregador	54.999.228,00	6,62%
33 - Despesas Em Bens E Serviços	21.317.749,00	2,57%
35 - Subsídios E Transferências Correntes	2.749.852,00	0,33%
Unidade Orçamental / Natureza	Valor	%
Delegação Provincial Da Justiça E Dos Direitos Humanos Do C.Cubango	654.023.922,00	100,00%
3 - Despesas Correntes	627.880.131,00	96,00%

DOTAÇÃO ORÇAMENTAL POR ORGÃO		
DESPESAS DE NATUREZA POR UNIDADE ORÇAMENTAL		
Unidade Orçamental / Natureza	Valor	%
Delegação Provincial Da Justiça E Dos Direitos Humanos Do Cuanza-Norte	855.783.450,00	100,00%
3 - Despesas Correntes	823.103.711,00	96,18%
31 - Despesas Com O Pessoal	414.357.925,00	48,42%
32 - Contribuições Do Empregador	30.766.405,00	3,60%
33 - Despesas Em Bens E Serviços	374.454.328,00	43,76%
35 - Subsídios E Transferências Correntes	3.525.053,00	0,41%
4 - Despesas De Capital	32.679.739,00	3,82%
41 - Investimentos	32.679.739,00	3,82%
Unidade Orçamental / Natureza	Valor	%
Delegação Provincial Da Justiça E Dos Direitos Humanos Do Cuanza-Sul	1.003.517.243,00	100,00%
3 - Despesas Correntes	860.869.531,00	85,79%
31 - Despesas Com O Pessoal	512.999.701,00	51,12%
32 - Contribuições Do Empregador	37.928.422,00	3,78%
33 - Despesas Em Bens E Serviços	307.089.833,00	30,60%
35 - Subsídios E Transferências Correntes	2.851.575,00	0,28%
4 - Despesas De Capital	142.647.712,00	14,21%
41 - Investimentos	142.647.712,00	14,21%
Unidade Orçamental / Natureza	Valor	%
Delegação Provincial Da Justiça E Dos Direitos Humanos Do Cunene	873.056.786,00	100,00%
3 - Despesas Correntes	856.716.917,00	98,13%
31 - Despesas Com O Pessoal	618.903.628,00	70,89%
32 - Contribuições Do Empregador	39.935.913,00	4,57%
33 - Despesas Em Bens E Serviços	196.264.041,00	22,48%
35 - Subsídios E Transferências Correntes	1.613.335,00	0,18%
4 - Despesas De Capital	16.339.869,00	1,87%
41 - Investimentos	16.339.869,00	1,87%
Unidade Orçamental / Natureza	Valor	%
Delegação Provincial Da Justiça E Dos Direitos Humanos Do Huambo	1.167.727.415,00	100,00%
3 - Despesas Correntes	1.024.193.203,00	87,71%
31 - Despesas Com O Pessoal	677.896.902,00	58,05%
32 - Contribuições Do Empregador	38.990.246,00	3,34%
33 - Despesas Em Bens E Serviços	303.433.156,00	25,98%
35 - Subsídios E Transferências Correntes	3.872.899,00	0,33%
4 - Despesas De Capital	143.534.212,00	12,29%
41 - Investimentos	143.534.212,00	12,29%
Unidade Orçamental / Natureza	Valor	%
Delegação Provincial Da Justiça E Dos Direitos Humanos Do Moxico	993.428.987,00	100,00%
3 - Despesas Correntes	863.591.807,00	86,93%
31 - Despesas Com O Pessoal	549.195.688,00	55,28%
32 - Contribuições Do Empregador	40.917.102,00	4,12%
33 - Despesas Em Bens E Serviços	270.516.322,00	27,23%
35 - Subsídios E Transferências Correntes	2.962.695,00	0,30%
4 - Despesas De Capital	129.837.180,00	13,07%
41 - Investimentos	129.837.180,00	13,07%

DOTAÇÃO ORÇAMENTAL POR ORGÃO		
DESPESAS DE NATUREZA POR UNIDADE ORÇAMENTAL		
Unidade Orçamental / Natureza	Valor	%
Delegação Provincial Da Justiça E Dos Direitos Humanos Do Namibe	628.790.235,00	100,00%
3 - Despesas Correntes	526.182.392,00	83,68%
31 - Despesas Com O Pessoal	352.208.073,00	56,01%
32 - Contribuições Do Empregador	26.198.838,00	4,17%
33 - Despesas Em Bens E Serviços	146.121.524,00	23,24%
35 - Subsídios E Transferências Correntes	1.653.957,00	0,26%
4 - Despesas De Capital	102.607.843,00	16,32%
41 - Investimentos	102.607.843,00	16,32%
Delegação Provincial Da Justiça E Dos Direitos Humanos Do Uige	1.222.124.572,00	100,00%
3 - Despesas Correntes	1.033.104.964,00	84,53%
31 - Despesas Com O Pessoal	571.172.211,00	46,74%
32 - Contribuições Do Empregador	42.897.417,00	3,51%
33 - Despesas Em Bens E Serviços	415.132.656,00	33,97%
35 - Subsídios E Transferências Correntes	3.902.680,00	0,32%
4 - Despesas De Capital	189.019.608,00	15,47%
41 - Investimentos	189.019.608,00	15,47%
Delegação Provincial Da Justiça E Dos Direitos Humanos Do Zaire	485.499.789,00	100,00%
3 - Despesas Correntes	469.159.920,00	96,63%
31 - Despesas Com O Pessoal	251.004.417,00	51,70%
32 - Contribuições Do Empregador	18.784.375,00	3,87%
33 - Despesas Em Bens E Serviços	198.117.759,00	40,81%
35 - Subsídios E Transferências Correntes	1.253.369,00	0,26%
4 - Despesas De Capital	16.339.869,00	3,37%
41 - Investimentos	16.339.869,00	3,37%
Instituto Nacional De Estudos Judiciários	185.115.365,00	100,00%
3 - Despesas Correntes	185.115.365,00	100,00%
31 - Despesas Com O Pessoal	66.898.235,00	36,14%
32 - Contribuições Do Empregador	3.500.000,00	1,89%
33 - Despesas Em Bens E Serviços	114.708.660,00	61,97%
35 - Subsídios E Transferências Correntes	8.470,00	0,00%
Ministério Da Justiça E Dos Direitos Humanos	51.395.647.881,00	100,00%
3 - Despesas Correntes	42.074.290.565,00	81,86%
31 - Despesas Com O Pessoal	7.575.233.313,00	14,74%
32 - Contribuições Do Empregador	751.194.561,00	1,46%
33 - Despesas Em Bens E Serviços	33.734.639.054,00	65,64%
35 - Subsídios E Transferências Correntes	13.223.637,00	0,03%
4 - Despesas De Capital	9.321.357.316,00	18,14%
41 - Investimentos	9.321.357.316,00	18,14%

DOTAÇÃO ORÇAMENTAL POR ORGÃO

Órgão: Ministério Dos Antigos Combatentes E Veteranos Da Pátria

DESPESAS POR NATUREZA ECONÓMICA

Natureza	Valor	%
Total Geral:	4.335.122.532,00	100,00%
3 - Despesas Correntes	1.260.823.661,00	29,08%
31 - Despesas Com O Pessoal	90.505.811,00	2,09%
311 - Despesas Com O Pessoal Civil	90.505.811,00	2,09%
32 - Contribuições Do Empregador	4.937.200,00	0,11%
321 - Contribuições Do Empregador Para A Segurança Social	4.937.200,00	0,11%
33 - Despesas Em Bens E Serviços	1.129.934.589,00	26,06%
331 - Bens	314.344.352,00	7,25%
332 - Serviços	815.590.237,00	18,81%
35 - Subsídios E Transferências Correntes	35.446.061,00	0,82%
352 - Transferências Correntes	35.446.061,00	0,82%
4 - Despesas De Capital	3.074.298.871,00	70,92%
41 - Investimentos	3.074.298.871,00	70,92%
411 - Aquisição De Bens De Capital Fixo	3.074.298.871,00	70,92%

DESPESAS POR FUNÇÃO

Função	Valor	%
Total Geral:	4.335.122.532,00	100,00%
01 - Serviços Públicos Gerais	795.236.586,00	18,34%
01.19.00 - Serviços Gerais Da Administ.Pública Não Especificados	795.236.586,00	18,34%
06 - Protecção Social	3.539.885.946,00	81,66%
06.05.00 - Desemprego	4.500.000,00	0,10%
06.09.00 - Serviços De Protecção Social Não Especificados	3.535.385.946,00	81,55%

DESPESAS POR PROGRAMA

Programa	Valor	%
Total Geral:	4.335.122.532,00	100,00%
Actividade Permanente	704.764.444,00	16,26%
Prog.De Melh.Das Cond.De Vida Dos Ex-Militares E S/Familias	928.697.468,00	21,42%
Prog.De Reint.Sócio-Econ.Dos Ant.Combatentes E V.De Guerra	869.017.170,00	20,05%
Programa De Capacitação Institucional	80.248.010,00	1,85%
Programa De Investigação E Desenvolvimento Tecnológico	91.100.000,00	2,10%
Programa.De Const.De Equipam.Sociais E Edifícios Públicos	1.661.295.440,00	38,32%

DESPESAS DE FUNCIONAMENTO E DE APOIO AO DESENVOLVIMENTO

Projecto / Actividade	Valor	%
Total Geral:	1.664.881.614,00	100,00%
Admin.E Gestão Dos Serv.De Assistência Social Aos Ant.Comb. E Vet.De Guerra	289.959.404,00	17,42%
Apoio Financeiro As Associações De Utilidade Pública	35.434.871,00	2,13%
Assistência Social Aos Antigos Combatentes Deficientes De Guerra	303.910.169,00	18,25%
Comunicação E Marketing Institucional	75.460.000,00	4,53%
Desenvolvimento De Infraestrutura Tecnológica Do Gepe	91.100.000,00	5,47%
Educação Patriótica E Preservação Do Legado Histórico Do Antigo Combatente	127.540.000,00	7,66%
Modernização Do Sistema Nac.De Recenseamento Dos Antigos Combatentes	389.709.461,00	23,41%
Reintegração Dos Antigos Combatentes Deficientes De Guerra	351.767.709,00	21,13%

PROGRAMA DE INVESTIMENTOS PÚBLICOS

Município / Projecto / Actividade	Rec. Ordinários	Linhas de Crédito	Total
Total Geral:	2.670.240.918,00	0,00	2.670.240.918,00

DOTAÇÃO ORÇAMENTAL POR ORGÃO			
PROGRAMA DE INVESTIMENTOS PÚBLICOS			
Município / Projecto / Actividade	Rec. Ordinários	Linhas de Crédito	Total
Estrutura Central	727.043.450,00	0,00	727.043.450,00
Estudo Projecto E Reabilitação Do Edifício Sede Do Macvp	548.428.576,00	0,00	548.428.576,00
Construção De 32 Residências Para Antigos Combatentes-Macvp	98.366.864,00	0,00	98.366.864,00
Elaboração De Estudos, Projectos E Fiscalização/Macvp	80.248.010,00	0,00	80.248.010,00
Luena	1.010.000.000,00	0,00	1.010.000.000,00
Const. Apet. Centro De Acolh. Orient. Mutilados De Guerra - Macvp	1.010.000.000,00	0,00	1.010.000.000,00
Quibala	4.500.000,00	0,00	4.500.000,00
Estudo Para Reabilitação Da Fazenda América Na Quibala/Macvp	4.500.000,00	0,00	4.500.000,00
Varios Municipios-Nacional	928.697.468,00	0,00	928.697.468,00
Reabilitação De Residências Dos Antigos Combatentes	928.697.468,00	0,00	928.697.468,00

DESPESAS DE NATUREZA POR UNIDADE ORÇAMENTAL

Unidade Orçamental / Natureza	Valor	%
Ministério Dos Antigos Comb. E Veteranos Da Pátria	4.335.122.532,00	100,00%
3 - Despesas Correntes	1.260.823.661,00	29,08%
31 - Despesas Com O Pessoal	90.505.811,00	2,09%
32 - Contribuições Do Empregador	4.937.200,00	0,11%
33 - Despesas Em Bens E Serviços	1.129.934.589,00	26,06%
35 - Subsídios E Transferências Correntes	35.446.061,00	0,82%
4 - Despesas De Capital	3.074.298.871,00	70,92%
41 - Investimentos	3.074.298.871,00	70,92%

DOTAÇÃO ORÇAMENTAL POR ORGÃO

Órgão: Ministério Da Agricultura

DESPESAS POR NATUREZA ECONÓMICA

Natureza	Valor	%
Total Geral:	42.911.811.692,00	100,00%
3 - Despesas Correntes	29.427.642.217,00	68,58%
31 - Despesas Com O Pessoal	7.772.174.945,00	18,11%
311 - Despesas Com O Pessoal Civil	7.772.174.945,00	18,11%
32 - Contribuições Do Empregador	455.138.565,00	1,06%
321 - Contribuições Do Empregador Para A Segurança Social	455.138.565,00	1,06%
33 - Despesas Em Bens E Serviços	20.776.550.627,00	48,42%
331 - Bens	8.512.046.813,00	19,84%
332 - Serviços	12.264.503.814,00	28,58%
35 - Subsídios E Transferências Correntes	423.778.080,00	0,99%
352 - Transferências Correntes	423.778.080,00	0,99%
4 - Despesas De Capital	13.484.169.475,00	31,42%
41 - Investimentos	9.610.537.030,00	22,40%
411 - Aquisição De Bens De Capital Fixo	9.610.537.030,00	22,40%
49 - Outras Despesas De Capital	3.873.632.445,00	9,03%

DESPESAS POR FUNÇÃO

Função	Valor	%
Total Geral:	42.911.811.692,00	100,00%
09 - Assuntos Económicos	42.423.958.101,00	98,86%
09.01 - Agricultura, Sivicultura, Pesca E Caça	42.423.958.101,00	98,86%
09.01.01 - Agricultura	42.027.690.860,00	97,94%
09.01.03 - Pesca E Caça	396.267.241,00	0,92%
10 - Protecção Ambiental	487.853.591,00	1,14%
10.04.00 - Protecção Da Biodiversidade E Da Paisagem	487.853.591,00	1,14%

DESPESAS POR PROGRAMA

Programa	Valor	%
Total Geral:	42.911.811.692,00	100,00%
Actividade Permanente	12.897.748.111,00	30,06%
Prog.De Conserv.Da Biodiversidade E Áreas De Conservação	487.853.591,00	1,14%
Prog.De Gestão Sustentável Dos Rec. Naturais	4.797.749.981,00	11,18%
Programa De Apoio Ao Desenvolvim.Da Industria Transformadora	706.840.021,00	1,65%
Programa De Apoio E Fomento Da Produção Animal	1.141.592.647,00	2,66%
Programa De Combate Às Grandes Endemias	125.000.800,00	0,29%
Programa De Construção E Reab.De Perímetros Irrigados	1.715.355.929,00	4,00%
Programa De Desenvolvimento Comunitario	707.293.300,00	1,65%
Programa De Desenvolvimento Da Agricultura Comercial	42.428.776,00	0,10%
Programa De Desenvolvimento Da Agricultura Familiar	976.000.002,00	2,27%
Programa De Desenvolvimento Da Fileira Das Carnes E Leite	625.000.000,00	1,46%
Programa De Diversificação Da Economia Nacional	75.000.000,00	0,17%
Programa De Diversificação Da Produção Nacional	75.000.000,00	0,17%
Programa De Estrut.Económica E Produtiva Das Comunid.Rurais	2.550.000.000,00	5,94%
Programa De Fomento Da Actividade Produtiva Agrícola	14.976.120.372,00	34,90%
Programa De Investigação E Desenvolvimento Tecnológico	396.267.241,00	0,92%
Programa De Prom., Fomento E Desenv. Da Activ. Económica	516.561.721,00	1,20%
Programa De Saúde Publica Veterinária	99.999.200,00	0,23%

DESPESAS DE FUNCIONAMENTO E DE APOIO AO DESENVOLVIMENTO

DOTAÇÃO ORÇAMENTAL POR ORGÃO

DESPESAS DE FUNCIONAMENTO E DE APOIO AO DESENVOLVIMENTO

Projecto / Actividade	Valor	%
Total Geral:	32.119.559.298,00	100,00%
Admin.Geral E Gestão Dos Serviços Da Agricultura,Pecuaría E Silvicultura	12.497.748.111,00	38,91%
Apoio A Produção De Fazendas De Média E Larga Escala	1.022.047.951,00	3,18%
Apoio Financeiro As Associações De Utilidade Pública	400.000.000,00	1,25%
Aquisição De Equipamentos De Captação De Água	100.000.000,00	0,31%
Campanha De Vacinação Animal	500.000.000,00	1,56%
Conservação Das Florestas	33.378.428,00	0,10%
Const 2 Laborat Cont Agro-Alimentar - Namibe E Lobito - Fornec Equip Do Laborat - Luanda - Ila 106	46.121.019,00	0,14%
Const/Apet Linha De Tratamento De Tomate Até Embalagem Industrial - Namibe - Ila 103	44.894.281,00	0,14%
Const/Apet Linha Automática Para A Fabrica Latas De 1/2 E 1 Litro - Benguela - Ila 105	46.054.239,00	0,14%
Const/Apet Linha De Tratamento De Tomate Até Embalagem Industrial - Benguela - Ila 107	44.894.281,00	0,14%
Const/Apet Linha Embalagem Comercial De Tomate Em Lata - Benguela - Ila 108	36.274.707,00	0,11%
Const/Apet Linha Embalagem Comercial De Tomate Em Lata - Namibe - Ila 104	36.274.707,00	0,11%
Consultoria- Fase Ii Projecto De Modernização Agrícola Da Cultura Do Algodão No Sumbe (Ang-5)	6.180.046,00	0,02%
Desenvolvimento Comunitário	50.000.000,00	0,16%
Extensão E Desenvolvimento Rural	2.550.000.000,00	7,94%
Financiamento Do Fomento Da Produção Do Café	300.000.000,00	0,93%
Fomento De Pequenos Ruminantes, Aves De Capoeira E Suínos	260.000.000,00	0,81%
Fornec Silos/Const Labor Cont Alimentar E 2 Labor Cont Veterin/Proj Avia Agrária - Ila 82a	196.972.736,00	0,61%
Fornec/Instal Equipamentos Para A Reabilitação Do Perímetro Irrigado Da Humpata (Ila 51)	7.616.268,00	0,02%
Fornec/Instal Equipamentos Para A Reabilitação Do Perímetro Irrigado De Caxito (Ila 49)	11.052.195,00	0,03%
Fornec/Instal Equipamentos Para A Reabilitação Do Perímetro Irrigado Do Luxia (Ila 53)	72.921.226,00	0,23%
Fornec/Instal Equipamentos Para A Reabilitação Do Perímetro Irrigado Do Manquete (Ila 54)	77.379.071,00	0,24%
Fornecimento De 100.000 Árvores De Sombra P/Combate A Desertificação	55.000.000,00	0,17%
Fornecimento De 150.000 Pintos Rústicos	75.000.000,00	0,23%
Fornecimento De 25.000 Plantas Fruteiras	20.000.000,00	0,06%
Fortal. Capac. Pesquisa E Inov. Da Iiª E Iv/Coop.Minagri/Fao/Embrapa	100.000.000,00	0,31%
Implementação Do Polo Agro-Industrial Do Quizenga, Província De Malange (Ila 111a/B)	1.221.722.005,00	3,80%
Implementação Do Pólo Agro-Industrial Do Cubal, Província De Benguela (Ila 113a/B)	1.790.170.225,00	5,57%
Instalação De Bancos De Germoplasma Do Palmar	50.000.000,00	0,16%
Inventário Florestal Nacional	150.000.000,00	0,47%
Manutenção De Armazens E Silos	32.392.123,00	0,10%
Manutenção E Conservação Do Edifício Central Do Minagri	50.000.000,00	0,16%
Modernização Da Biblioteca Central Do Sector	25.000.000,00	0,08%
Plano Nacional De Contigência E Emergência Contra Raiva	99.999.200,00	0,31%
Povoamento E Repoamento Florestal	254.238.306,00	0,79%
Preparação De 50.000 Hectares De Terra	150.000.000,00	0,47%
Preparação Mecanizada De Terras	1.811.085.281,00	5,64%
Programa De Produção De Sementes	200.000.000,00	0,62%
Programa Melhoramento Genético Do Gado Bovino	25.000.000,00	0,08%
Projecto De Caracterização Do Gado Bovino Autóctone	50.000.000,00	0,16%
Projecto De Desenvolvimento De Avicultura Familiar Em Cacusó, Província De Malange (Ang-4)	62.073.861,00	0,19%
Projecto De Investigação E Experimentação Agronómica	500.000.000,00	1,56%
Projecto De Modernização Agrícola Da Cultura Do Algodão No Sumbe -Empreitada, Fase Ii (Ang-5)	173.031.578,00	0,54%
Projecto Regional P/Erradicação Da Mosca Tsé-Tsé	125.000.800,00	0,39%

DOTAÇÃO ORÇAMENTAL POR ORGÃO			
DESPESAS DE FUNCIONAMENTO E DE APOIO AO DESENVOLVIMENTO			
Projecto / Actividade	Valor	%	
Promoção De Campanhas Agrícolas	6.400.000.000,00	19,93%	
Recuperação E Desenvolvimento Do Sector Do Café E Palmar	50.000.000,00	0,16%	
Reforço Da Fiscalização Florestal E Faunística	150.000.000,00	0,47%	
Reforço Das Estatísticas Agrícolas	150.000.000,00	0,47%	
Sistema De Controlo De Preços E Mercados	10.036.653,00	0,03%	
PROGRAMA DE INVESTIMENTOS PÚBLICOS			
Município / Projecto / Actividade	Rec. Ordinários	Linhas de Crédito	Total
Total Geral:	4.328.334.268,00	6.463.918.126,00	10.792.252.394,00
Ambaca	50.000.000,00	109.138.000,00	159.138.000,00
Construção Do Matadouro Industrial De Camabatela/Cuanza Norte	50.000.000,00	109.138.000,00	159.138.000,00
Cacuso	30.000.000,00	676.840.021,00	706.840.021,00
Estudos P/ Implantação Do Polo Agro-Industrial De Capanda	30.000.000,00	676.840.021,00	706.840.021,00
Estrutura Central	1.065.430.671,00	1.813.612.323,00	2.879.042.994,00
Plano De Apoio Às Comunidades Rurais/Min. Agricultura	250.000.000,00	251.000.000,00	501.000.000,00
Agricultura Familiar Orientada P/Mercado-Mosap	176.000.002,00	800.000.000,00	976.000.002,00
Avicultura Familiar Orientada P/ O Mercado/Minagri	120.000.000,00	287.293.300,00	407.293.300,00
Plano De Desenvolvimento Da Camabatela/Minagri	320.384.701,00	278.097.750,00	598.482.451,00
Const.Moderniz.Estações Investig.Agrária Pesqueira	199.045.968,00	197.221.273,00	396.267.241,00
Icolo E Bengo	294.464.800,00	2.200.378.296,00	2.494.843.096,00
Desenvolvimento Agrícola Da Quiminha/Manaderp	294.464.800,00	2.200.378.296,00	2.494.843.096,00
Menongue	450.000.000,00	0,00	450.000.000,00
Reabilitação Do Canal De Irrigação Do Missombo	450.000.000,00	0,00	450.000.000,00
Varios Municipios-Nacional	2.038.438.797,00	1.326.095.895,00	3.364.534.692,00
Estudos, Projectos E Fiscalização-Agricultura/Minaderp	475.000.000,00	0,00	475.000.000,00
S.A.G.A - Const. E Reabilitação De Armazéns E Silos/Mina	306.592.647,00	0,00	306.592.647,00
Construção De 8 Entrepósitos Frigoríficos/Mina	575.000.000,00	50.000.000,00	625.000.000,00
Acções Complementares C/ Vista A Modernização De Perímetros Irrigados	110.323.791,00	652.652.781,00	762.976.572,00
Irrigação Des.P.Ag.Camponesa B. J. E Calenga	166.780.200,00	349.781.521,00	516.561.721,00
Projecto De Relançamento Do Algodão - 2ª Fase	350.000.000,00	273.661.593,00	623.661.593,00
Estudos Agro-Pecuários E Florestais-Nacional	22.853.294,00	0,00	22.853.294,00
Estudos Do Plano Nacional Director De Irrigação Em Angola-Nacional	31.888.865,00	0,00	31.888.865,00
Vários Municipios -Luanda	150.000.000,00	337.853.591,00	487.853.591,00
Projecto De Combate A Desertificação	150.000.000,00	337.853.591,00	487.853.591,00
Wako-Kungo	250.000.000,00	0,00	250.000.000,00
Fiscalização E Estudos Para Projectos Aldeia Nova	250.000.000,00	0,00	250.000.000,00
DESPESAS DE NATUREZA POR UNIDADE ORÇAMENTAL			
Unidade Orçamental / Natureza	Valor	%	
Fundo De Desenvolvimento Agrário	358.801.067,00	100,00%	
3 - Despesas Correntes	358.801.067,00	100,00%	
31 - Despesas Com O Pessoal	5.680.213,00	1,58%	
32 - Contribuições Do Empregador	400.618,00	0,11%	
33 - Despesas Em Bens E Serviços	352.720.236,00	98,31%	

DOTAÇÃO ORÇAMENTAL POR ORGÃO		
DESPESAS DE NATUREZA POR UNIDADE ORÇAMENTAL		
Unidade Orçamental / Natureza	Valor	%
Fundo De Desenvolvimento Do Café De Angola	390.222.641,00	100,00%
3 - Despesas Correntes	390.222.641,00	100,00%
31 - Despesas Com O Pessoal	26.599.650,00	6,82%
32 - Contribuições Do Empregador	1.718.894,00	0,44%
33 - Despesas Em Bens E Serviços	361.902.685,00	92,74%
35 - Subsídios E Transferências Correntes	1.412,00	0,00%
Unidade Orçamental / Natureza	Valor	%
Ministério Da Agricultura	42.162.787.984,00	100,00%
3 - Despesas Correntes	28.678.618.509,00	68,02%
31 - Despesas Com O Pessoal	7.739.895.082,00	18,36%
32 - Contribuições Do Empregador	453.019.053,00	1,07%
33 - Despesas Em Bens E Serviços	20.061.927.706,00	47,58%
35 - Subsídios E Transferências Correntes	423.776.668,00	1,01%
4 - Despesas De Capital	13.484.169.475,00	31,98%
41 - Investimentos	9.610.537.030,00	22,79%
49 - Outras Despesas De Capital	3.873.632.445,00	9,19%

DOTAÇÃO ORÇAMENTAL POR ORGÃO

Órgão: Ministério Das Pescas

DESPESAS POR NATUREZA ECONÓMICA

Natureza	Valor	%
Total Geral:	11.682.773.338,00	100,00%
3 - Despesas Correntes	2.820.383.808,00	24,14%
31 - Despesas Com O Pessoal	1.024.413.275,00	8,77%
311 - Despesas Com O Pessoal Civil	1.024.413.275,00	8,77%
32 - Contribuições Do Empregador	53.629.799,00	0,46%
321 - Contribuições Do Empregador Para A Segurança Social	53.629.799,00	0,46%
33 - Despesas Em Bens E Serviços	1.741.950.738,00	14,91%
331 - Bens	508.342.683,00	4,35%
332 - Serviços	1.233.608.055,00	10,56%
35 - Subsídios E Transferências Correntes	389.996,00	0,00%
352 - Transferencias Correntes	389.996,00	0,00%
4 - Despesas De Capital	8.862.389.530,00	75,86%
41 - Investimentos	7.247.079.791,00	62,03%
411 - Aquisição De Bens De Capital Fixo	7.247.079.791,00	62,03%
49 - Outras Despesas De Capital	1.615.309.739,00	13,83%

DESPESAS POR FUNÇÃO

Função	Valor	%
Total Geral:	11.682.773.338,00	100,00%
04 - Educação	114.931.889,00	0,98%
04.06.00 - Ensino Técnico-Profissional	114.931.889,00	0,98%
09 - Assuntos Económicos	11.567.841.449,00	99,02%
09.01 - Agricultura, Sivicultura, Pesca E Caça	11.567.841.449,00	99,02%
09.01.03 - Pesca E Caça	11.567.841.449,00	99,02%

DESPESAS POR PROGRAMA

Programa	Valor	%
Total Geral:	11.682.773.338,00	100,00%
Actividade Permanente	2.639.274.940,00	22,59%
Prog.De Melh.Do Proc.Dist.E Comer.Da Pesca E Do Sal Iodizado	150.000.000,00	1,28%
Prog.De Melhoría Da Oper.Da Exp.Dos Recurs.Pesqueiros	338.555.762,00	2,90%
Prog.De Reab.E Const.De Infraest.Marítimo-Portuárias	5.367.219.962,00	45,94%
Programa.De Const.De Equipam.Sociais E Edifícios Públicos	3.187.722.674,00	27,29%

DESPESAS DE FUNCIONAMENTO E DE APOIO AO DESENVOLVIMENTO

Projecto / Actividade	Valor	%
Total Geral:	4.404.584.679,00	100,00%
Administração E Gestão Da Política E Do Desenvolvimento Das Pescas	2.478.793.051,00	56,28%
Assistência Técnica A Frota Institucional	100.000.000,00	2,27%
Contrato Empreitada/Fornecimento Para Reab E Aproveitamento Hidro-Agrícola Da Quiminha	1.615.309.739,00	36,67%
Formação E Superação Técnica Profissional	114.931.889,00	2,61%
Programa De Investigação Pesqueira	50.000.000,00	1,14%
Regulação Da Actividade Pesqueira	45.550.000,00	1,03%

PROGRAMA DE INVESTIMENTOS PÚBLICOS

Município / Projecto / Actividade	Rec. Ordinários	Linhas de Crédito	Total
Total Geral:	1.532.133.463,00	5.746.055.196,00	7.278.188.659,00

DOTAÇÃO ORÇAMENTAL POR ORGÃO**PROGRAMA DE INVESTIMENTOS PÚBLICOS**

Município / Projecto / Actividade	Rec. Ordinários	Linhas de Crédito	Total
Estrutura Central	615.074.641,00	3.468.043.486,00	4.083.118.127,00
Construção Navio Investigação Baía Farta Luanda	271.591.379,00	3.070.943.486,00	3.342.534.865,00
Apoio Ao Sector Das Pescas (Comunidades Piscatórias)	338.555.762,00	0,00	338.555.762,00
Implementação Do Monicap Segunda Fase/Minpes	4.927.500,00	397.100.000,00	402.027.500,00
Luanda	0,00	459.375.358,00	459.375.358,00
Construção E Apetrechamento Centro Apoio À Pesca Artesanal De Luanda	0,00	50.000.000,00	50.000.000,00
Reabilitação Do Porto Pesqueiro Da Boavista - Luanda	0,00	409.375.358,00	409.375.358,00
Namibe	847.058.820,00	1.633.500.380,00	2.480.559.200,00
Construção Academia Pesca Namibe (2ª Fase)/Minpes	847.058.820,00	1.623.500.380,00	2.470.559.200,00
Construção E Apetrechamento Do Entrepoto Frigorifico Namibe	0,00	10.000.000,00	10.000.000,00
Tômbua	0,00	50.000.000,00	50.000.000,00
Construção E Apetrechamento Do Entrepoto Frigorifico Tômbwa	0,00	50.000.000,00	50.000.000,00
Varios Municipios-Nacional	70.000.002,00	135.135.972,00	205.135.974,00
Const. Centros De Apio A Pesca Art.L.da.Bgo.K.Sul.Bla E Namibe	70.000.002,00	135.135.972,00	205.135.974,00

DESPESAS DE NATUREZA POR UNIDADE ORÇAMENTAL

Unidade Orçamental / Natureza	Valor	%
Centro De Formação Profissional De Pescas	114.931.889,00	100,00%
3 - Despesas Correntes	114.931.889,00	100,00%
31 - Despesas Com O Pessoal	88.290.974,00	76,82%
32 - Contribuições Do Empregador	6.012.510,00	5,23%
33 - Despesas Em Bens E Serviços	20.555.000,00	17,88%
35 - Subsídios E Transferências Correntes	73.405,00	0,06%
Unidade Orçamental / Natureza	Valor	%
Fundo De Apoio Ao Desenvolv.Da Indústria Pesqueira	264.495.498,00	100,00%
3 - Despesas Correntes	264.495.498,00	100,00%
31 - Despesas Com O Pessoal	48.443.145,00	18,32%
32 - Contribuições Do Empregador	2.984.000,00	1,13%
33 - Despesas Em Bens E Serviços	212.980.513,00	80,52%
35 - Subsídios E Transferências Correntes	87.840,00	0,03%
Unidade Orçamental / Natureza	Valor	%
Ministério Das Pescas	11.303.345.951,00	100,00%
3 - Despesas Correntes	2.440.956.421,00	21,59%
31 - Despesas Com O Pessoal	887.679.156,00	7,85%
32 - Contribuições Do Empregador	44.633.289,00	0,39%
33 - Despesas Em Bens E Serviços	1.508.415.225,00	13,34%
35 - Subsídios E Transferências Correntes	228.751,00	0,00%
4 - Despesas De Capital	8.862.389.530,00	78,41%
41 - Investimentos	7.247.079.791,00	64,11%
49 - Outras Despesas De Capital	1.615.309.739,00	14,29%

DOTAÇÃO ORÇAMENTAL POR ORGÃO

Órgão: Ministério Da Indústria

DESPESAS POR NATUREZA ECONÓMICA

Natureza	Valor	%
Total Geral:	53.022.221.795,00	100,00%
3 - Despesas Correntes	28.836.426.567,00	54,39%
31 - Despesas Com O Pessoal	908.066.004,00	1,71%
311 - Despesas Com O Pessoal Civil	908.066.004,00	1,71%
32 - Contribuições Do Empregador	40.249.026,00	0,08%
321 - Contribuições Do Empregador Para A Segurança Social	40.249.026,00	0,08%
33 - Despesas Em Bens E Serviços	27.720.171.990,00	52,28%
331 - Bens	19.795.637.571,00	37,33%
332 - Serviços	7.924.534.419,00	14,95%
35 - Subsídios E Transferências Correntes	167.939.547,00	0,32%
352 - Transferências Correntes	167.939.547,00	0,32%
4 - Despesas De Capital	24.185.795.228,00	45,61%
41 - Investimentos	24.185.795.228,00	45,61%
411 - Aquisição De Bens De Capital Fixo	24.185.795.228,00	45,61%

DESPESAS POR FUNÇÃO

Função	Valor	%
Total Geral:	53.022.221.795,00	100,00%
01 - Serviços Públicos Gerais	552.835.561,00	1,04%
01.02.00 - Órgãos Executivos	257.035.406,00	0,48%
01.19.00 - Serviços Gerais Da Administ.Pública Não Especificados	295.800.155,00	0,56%
09 - Assuntos Económicos	52.469.386.234,00	98,96%
09.04 - Indústria Extractiva, Transformadora E Construção	52.314.399.088,00	98,67%
09.04.01 - Indústria Extractiva E Rec.Minerais, Except.Combustíveis	317.138.506,00	0,60%
09.04.02 - Indústria Transformadora	51.997.260.582,00	98,07%
09.05 - Assuntos Económicos Gerais, Comerciais E Laborais	154.987.146,00	0,29%
09.05.01 - Assuntos Económicos E Comerciais Em Geral	154.987.146,00	0,29%

DESPESAS POR PROGRAMA

Programa	Valor	%
Total Geral:	53.022.221.795,00	100,00%
Actividade Permanente	20.670.799.148,00	38,99%
Prog. De Melhoria Do Sistema De Fom. Técnico Profissional	165.208.831,00	0,31%
Prog.De Fomento Da Activ.Productiva Da Industr.Transformadora	155.000.000,00	0,29%
Prog.De Reforço Da Cap.Inst.Sist.De Emp.E Form.Profissional	300.000.000,00	0,57%
Prog.De Reforço E Alarg.Das Relações Bil.E Multilaterais	110.928.166,00	0,21%
Programa De Apoio Ao Desenvolvim.Da Industria Transformadora	3.103.528.295,00	5,85%
Programa De Capacitação Institucional	17.179.549,00	0,03%
Programa De Desenv. Do Ensino Primário E Secundário	21.409.167.273,00	40,38%
Programa De Diversificação Da Produção Nacional	870.470.774,00	1,64%
Programa De Parcerias Publico-Privadas	4.729.654.354,00	8,92%
Programa De Prom., Fomento E Desenv. Da Activ. Económica	617.219.259,00	1,16%
Programa.De Const.De Equipam.Sociais E Edifícios Públicos	873.066.146,00	1,65%

DESPESAS DE FUNCIONAMENTO E DE APOIO AO DESENVOLVIMENTO

Projecto / Actividade	Valor	%
Total Geral:	46.808.829.612,00	100,00%
Actividade De Educação E Consciencialização Propriedade Industrial	2.500.000,00	0,01%

DOTAÇÃO ORÇAMENTAL POR ORGÃO			
DESPESAS DE FUNCIONAMENTO E DE APOIO AO DESENVOLVIMENTO			
Projecto / Actividade	Valor	%	
Administração E Gestão Da Política E Do Desenvolvimento Industrial	2.527.152.536,00	5,40%	
Apetrechamento Das Novas Instalações Centrais	15.237.729,00	0,03%	
Apoio Financeiro As Associações De Utilidade Pública	167.747.697,00	0,36%	
Comunicação Imagem Institucional	103.000.000,00	0,22%	
Conselho Nacional De Onudi	55.464.083,00	0,12%	
Conselho Nacional De Qualidade	55.464.083,00	0,12%	
Divulgação Nova Lei Da Prop. Industrial Obtenção Subs. P/ Regulamentação	5.000.000,00	0,01%	
Encargos De Exercícios Findos	17.792.267.330,00	38,01%	
Equipamento Para O Centro De Formação Técnico De Metalurgia	31.619.060,00	0,07%	
Equipamentos Para O Centro De Formação Fadário Muteka	66.639.098,00	0,14%	
Estratégia De Formação Recursos Humanos Para O Sector Da Industria	100.000.000,00	0,21%	
Expo Industria	155.000.000,00	0,33%	
Fabricação E Distribuição De Livros Escolares	21.409.167.273,00	45,74%	
Financiamento De Projectos Económ. Sociais E Micro-Crédito	154.987.146,00	0,33%	
Formação E Superação Técnica Profissional	200.000.000,00	0,43%	
Grupo Técnico Multisectorial Neg. Protoc. Comércio Da S.A.D.C	66.285.951,00	0,14%	
Implementação De Estratégia De Reindustrialização De Angola	678.064.082,00	1,45%	
Informat Do Mind-Acompanhamento Do Pnd Dos Projectos E Respective Contratos	60.000.000,00	0,13%	
Informat Do Ministério Da Indústria Sistema De Informação Integrada Do Mind	303.000.000,00	0,65%	
Interligação Da Base De Dados Do Cad Indus E Direcções Provinciais Da Indus	178.512.046,00	0,38%	
Limpeza E Reg. Arruamento Do Polo De Desenvolvimento Industrial De Lucala	75.000.000,00	0,16%	
Limpeza E Regularização De Arruamento Do Polo De Desenvolvimento De Negage	75.000.000,00	0,16%	
Limpeza E Regularização De Arruamento Do Polo Desenv Industrial Saurimo	75.000.000,00	0,16%	
Limpeza E Regularização De Arruamentos Polo Desenv. Indústria De Caala	75.000.000,00	0,16%	
Limpeza Regular De Arruamentos Do Polo De Desen Industrial De Viana E Bom Jesus	75.000.000,00	0,16%	
Manutenção De Resid. De Memb. Do Gov. E Magistrados	1.207.000,00	0,00%	
Novas Instalações Centrais - Arrendamento	73.498.249,00	0,16%	
Profir-Programa De Fomento De Pequena Industria Rural	384.016.249,00	0,82%	
Prog. Encargos De Desalfandegamento Do Projecto Africa Textil E Projecto Satec	1.500.000.000,00	3,20%	
Programa De Industrialização De Angola	20.000.000,00	0,04%	
Projecto De Informatização Dos Serviços	25.000.000,00	0,05%	
Sistematização E Digitalização Arquivo Documental Indústria	303.000.000,00	0,65%	
PROGRAMA DE INVESTIMENTOS PÚBLICOS			
Município / Projecto / Actividade	Rec. Ordinários	Linhas de Crédito	Total
Total Geral:	5.533.392.183,00	680.000.000,00	6.213.392.183,00
Cabinda	2.764.654.354,00	0,00	2.764.654.354,00
Construção Do Polo De Desenvolvimento Industrial Do Fútila	2.764.654.354,00	0,00	2.764.654.354,00
Estrutura Central	525.408.419,00	0,00	525.408.419,00
Estratégia Desenvolvimento Agro-Industria	30.000.000,00	0,00	30.000.000,00
Elaboração De Estudos, Projectos E Fiscalização/Minind	495.408.419,00	0,00	495.408.419,00
Huambo	1.950.673,00	0,00	1.950.673,00
Reabilitação Apetrechamento Centro Formação Fadário Muteka	1.950.673,00	0,00	1.950.673,00
Luanda	156.810.840,00	0,00	156.810.840,00
Reestruturação E Reformulação Do Sistema De Estatística Industrial	91.810.840,00	0,00	91.810.840,00
Reabilitação Apetrechamento Centro Formação Técnica Metalurgia	65.000.000,00	0,00	65.000.000,00

DOTAÇÃO ORÇAMENTAL POR ORGÃO			
PROGRAMA DE INVESTIMENTOS PÚBLICOS			
Município / Projecto / Actividade	Rec. Ordinários	Linhas de Crédito	Total
Lucala	300.000.000,00	680.000.000,00	980.000.000,00
Construção Do Pólo De Desenvolvimento Industrial De Lucala/Mgmi	300.000.000,00	680.000.000,00	980.000.000,00
Malange	799.567.897,00	0,00	799.567.897,00
Construção Da Fábrica De Descarçamento Fiação Do Algodão/Mgmi	799.567.897,00	0,00	799.567.897,00
Viana	985.000.000,00	0,00	985.000.000,00
Construção Do Pólo Desenvolvimento Industrial De Viana	985.000.000,00	0,00	985.000.000,00
DESPESAS DE NATUREZA POR UNIDADE ORÇAMENTAL			
Unidade Orçamental / Natureza	Valor	%	
Fundo Do Projecto Coca-Cola	154.987.146,00	100,00%	
3 - Despesas Correntes	154.987.146,00	100,00%	
33 - Despesas Em Bens E Serviços	154.987.146,00	100,00%	
Unidade Orçamental / Natureza	Valor	%	
Instituto Angolano De Normatização E Qualidade	257.035.406,00	100,00%	
3 - Despesas Correntes	146.119.388,00	56,85%	
31 - Despesas Com O Pessoal	44.171.913,00	17,19%	
32 - Contribuições Do Empregador	4.821.881,00	1,88%	
33 - Despesas Em Bens E Serviços	97.111.192,00	37,78%	
35 - Subsídios E Transferências Correntes	14.402,00	0,01%	
4 - Despesas De Capital	110.916.018,00	43,15%	
41 - Investimentos	110.916.018,00	43,15%	
Unidade Orçamental / Natureza	Valor	%	
Instituto Angolano De Propriedade Industrial	295.800.155,00	100,00%	
3 - Despesas Correntes	185.064.177,00	62,56%	
31 - Despesas Com O Pessoal	73.427.924,00	24,82%	
32 - Contribuições Do Empregador	7.650.000,00	2,59%	
33 - Despesas Em Bens E Serviços	103.946.249,00	35,14%	
35 - Subsídios E Transferências Correntes	40.004,00	0,01%	
4 - Despesas De Capital	110.735.978,00	37,44%	
41 - Investimentos	110.735.978,00	37,44%	
Unidade Orçamental / Natureza	Valor	%	
Instituto De Desenvolvimento Industrial De Angola	317.138.506,00	100,00%	
3 - Despesas Correntes	282.198.267,00	88,98%	
31 - Despesas Com O Pessoal	85.170.986,00	26,86%	
32 - Contribuições Do Empregador	5.297.804,00	1,67%	
33 - Despesas Em Bens E Serviços	191.684.477,00	60,44%	
35 - Subsídios E Transferências Correntes	45.000,00	0,01%	
4 - Despesas De Capital	34.940.239,00	11,02%	
41 - Investimentos	34.940.239,00	11,02%	
Unidade Orçamental / Natureza	Valor	%	
Ministério Da Indústria	51.997.260.582,00	100,00%	
3 - Despesas Correntes	28.068.057.589,00	53,98%	
31 - Despesas Com O Pessoal	705.295.181,00	1,36%	

DOTAÇÃO ORÇAMENTAL POR ORGÃO

Órgão: Ministério Dos Petróleos

DESpesas POR NATUREZA ECONÓMICA

Natureza	Valor	%
Total Geral:	188.819.204.372,00	100,00%
3 - Despesas Correntes	3.360.595.346,00	1,78%
31 - Despesas Com O Pessoal	693.497.773,00	0,37%
311 - Despesas Com O Pessoal Civil	693.497.773,00	0,37%
32 - Contribuições Do Empregador	27.004.394,00	0,01%
321 - Contribuições Do Empregador Para A Segurança Social	27.004.394,00	0,01%
33 - Despesas Em Bens E Serviços	2.636.793.179,00	1,40%
331 - Bens	409.793.032,00	0,22%
332 - Serviços	2.227.000.147,00	1,18%
35 - Subsídios E Transferências Correntes	3.300.000,00	0,00%
352 - Transferências Correntes	3.300.000,00	0,00%
4 - Despesas De Capital	185.458.609.026,00	98,22%
41 - Investimentos	185.458.609.026,00	98,22%
411 - Aquisição De Bens De Capital Fixo	185.458.609.026,00	98,22%

DESpesas POR FUNÇÃO

Função	Valor	%
Total Geral:	188.819.204.372,00	100,00%
01 - Serviços Públicos Gerais	2.781.618.963,00	1,47%
01.02.00 - Órgãos Executivos	2.781.618.963,00	1,47%
07 - Habitação E Serviços Comunitários	185.075.706.550,00	98,02%
07.06.00 - Infra-Estrutura Urbana	185.075.706.550,00	98,02%
09 - Assuntos Económicos	961.878.859,00	0,51%
09.03 - Combustíveis E Energia	961.878.859,00	0,51%
09.03.02 - Petróleo E Gás Natural	961.878.859,00	0,51%

DESpesas POR PROGRAMA

Programa	Valor	%
Total Geral:	188.819.204.372,00	100,00%
Actividade Permanente	3.194.209.724,00	1,69%
Prog.De Exp.Da Capacid.De Prod.E Trans.De Energia Electrica	281.517.438,00	0,15%
Prog.De Reab.E Amp.Das Redes De Distrib.De Energ.Eléctrica	208.305.128,00	0,11%
Prog.De Reab.E Const..De Infraest.Marítimo-Portuárias	21.757.952.000,00	11,52%
Prog.De Reab.E Const.De Infra-Estrut.De Transp.Rodoviário	787.659.000,00	0,42%
Prog.De Reab.E Exp.Dos Sist.Urbanos De Água E Saneamento	1.323.202.569,00	0,70%
Programa De Ordenamento Do Território E Urbanismo	128.700.707.217,00	68,16%
Programa De Sustentabilidade Da Produção Petrolífera	549.288.098,00	0,29%
Programa.De Const.De Equipam.Sociais E Edifícios Públicos	32.016.363.198,00	16,96%

DESpesas DE FUNCIONAMENTO E DE APOIO AO DESENVOLVIMENTO

Projecto / Actividade	Valor	%
Total Geral:	3.743.497.822,00	100,00%
Administração E Gestão Da Política De Hidrocarbonetos	2.730.206.613,00	72,93%
Conselho Consultivo Do Ministério Dos Petróleos	48.773.100,00	1,30%
Estratégia De Desenvolvimento Dos Biocombustíveis	158.998.305,00	4,25%
Implementação Da Legislação Amb. E De Segurança Operac.	18.080.000,00	0,48%
Informatização Dos Serviços	412.590.761,00	11,02%
Inspeção Às Empresas Do Sector Petrolífero	55.215.656,00	1,47%

DOTAÇÃO ORÇAMENTAL POR ORGÃO			
DESPESAS DE FUNCIONAMENTO E DE APOIO AO DESENVOLVIMENTO			
Projecto / Actividade		Valor	%
Legislação De Indústria Petrolífera		117.374.787,00	3,14%
Liberalização Do Merc. De Combustíveis E Deriv.Do Pet.Bruto		118.409.250,00	3,16%
Manutenção De Resid. De Memb. Do Gov. E Magistrados		2.639.250,00	0,07%
Plano Nacional De Contigência Contra Derrames De Petróleo		81.210.100,00	2,17%
PROGRAMA DE INVESTIMENTOS PÚBLICOS			
Município / Projecto / Actividade	Rec. Ordinários	Linhas de Crédito	Total
Total Geral:	185.075.706.550,00	0,00	185.075.706.550,00
Belas	4.772.829.124,00	0,00	4.772.829.124,00
Construção Infraestruturas Da Centralidade Kilamba Fase 1/Sonip	4.772.829.124,00	0,00	4.772.829.124,00
Benguela	21.804.221.400,00	0,00	21.804.221.400,00
Construção Infraestruturas Da Centralidade Benguela/Sonip	21.804.221.400,00	0,00	21.804.221.400,00
Cabinda	487.463.743,00	0,00	487.463.743,00
Fornecimento De Energia Eléctrica Chibodo Cabinda/Snl	201.742.234,00	0,00	201.742.234,00
Construção Infraestruturas Da Centralidade Cabinda/Sonip	279.158.615,00	0,00	279.158.615,00
Fornecimento Energia Eléctrica À Estação De Bombagem Cabinda/Snl	6.562.894,00	0,00	6.562.894,00
Cacuaco	6.054.538.819,00	0,00	6.054.538.819,00
Construção Infraestruturas Da Centralidade Cacuaco/Sonip	6.054.538.819,00	0,00	6.054.538.819,00
Chitato	9.247.840.300,00	0,00	9.247.840.300,00
Construção Infraestruturas Da Centralidade Dundo/Sonip	9.247.840.300,00	0,00	9.247.840.300,00
Dande	4.646.104.183,00	0,00	4.646.104.183,00
Const. Da Captação E Estação Bombagem De Água De Capari/Snl/Minea	712.915.723,00	0,00	712.915.723,00
Construção Infraestruturas Da Centralidade Capari/Sonip	3.933.188.460,00	0,00	3.933.188.460,00
Icolo E Bengo	2.646.934.335,00	0,00	2.646.934.335,00
Construção Infraestruturas Da Centralidade Km 44/Sonip	2.646.934.335,00	0,00	2.646.934.335,00
Kilamba Kiaxi	8.923.415.850,00	0,00	8.923.415.850,00
Construção Infraestruturas Da Centralidade Do Kilamba Kk 5000/Sonip	8.923.415.850,00	0,00	8.923.415.850,00
Lobito	27.832.490.000,00	0,00	27.832.490.000,00
Construção Da Estrata Desvio Lobito Hanha/Snl	787.659.000,00	0,00	787.659.000,00
Const. Estrada Carga Terminal Maritimo Refinaria Lobito/Snl	12.494.337.000,00	0,00	12.494.337.000,00
Construção Do Terminal Marit. Da Refinaria Do Lobito/Snl-Ref	9.263.615.000,00	0,00	9.263.615.000,00
Construção Da E. T. A. Refinaria Do Lobito/Snl-Ref	5.286.879.000,00	0,00	5.286.879.000,00
Lubango	39.719.284.800,00	0,00	39.719.284.800,00
Construção Infraestruturas Da Centralidade Lubango/Sonip	39.719.284.800,00	0,00	39.719.284.800,00
Namibe	12.785.321.245,00	0,00	12.785.321.245,00
Construção Infraestruturas Da Centralidade Namibe/Sonip	12.785.321.245,00	0,00	12.785.321.245,00
Viana	46.155.262.751,00	0,00	46.155.262.751,00
Construção Da Estação De Bombagem De Águas Km 44/Snl/Minea	1.323.202.569,00	0,00	1.323.202.569,00
Const. Da Conduta Cd Piv Dn 500 Mm Zango/Snl/Minea	281.517.438,00	0,00	281.517.438,00
Construção Infraestruturas Da Centralidade Zango Ctce/Sonip	4.763.251.470,00	0,00	4.763.251.470,00
Construção Infraestruturas Da Centralidade Zango Red/Sonip	39.787.291.274,00	0,00	39.787.291.274,00
DESPESAS DE NATUREZA POR UNIDADE ORÇAMENTAL			
Unidade Orçamental / Natureza		Valor	%

DOTAÇÃO ORÇAMENTAL POR ORGÃO		
DESPESAS DE NATUREZA POR UNIDADE ORÇAMENTAL		
Unidade Orçamental / Natureza	Valor	%
Ministério Dos Petróleos	188.819.204.372,00	100,00%
3 - Despesas Correntes	3.360.595.346,00	1,78%
31 - Despesas Com O Pessoal	693.497.773,00	0,37%
32 - Contribuições Do Empregador	27.004.394,00	0,01%
33 - Despesas Em Bens E Serviços	2.636.793.179,00	1,40%
35 - Subsídios E Transferências Correntes	3.300.000,00	0,00%
4 - Despesas De Capital	185.458.609.026,00	98,22%
41 - Investimentos	185.458.609.026,00	98,22%

DOTAÇÃO ORÇAMENTAL POR ORGÃO

Órgão: Ministério Da Geologia E Minas

DESPEAS POR NATUREZA ECONÓMICA

Natureza	Valor	%
Total Geral:	19.927.855.932,00	100,00%
3 - Despesas Correntes	19.652.855.376,00	98,62%
31 - Despesas Com O Pessoal	653.959.376,00	3,28%
311 - Despesas Com O Pessoal Civil	653.959.376,00	3,28%
32 - Contribuições Do Empregador	42.143.453,00	0,21%
321 - Contribuições Do Empregador Para A Segurança Social	42.143.453,00	0,21%
33 - Despesas Em Bens E Serviços	18.956.607.675,00	95,13%
331 - Bens	35.297.891,00	0,18%
332 - Serviços	18.921.309.784,00	94,95%
35 - Subsídios E Transferências Correntes	144.872,00	0,00%
352 - Transferências Correntes	144.872,00	0,00%
4 - Despesas De Capital	275.000.556,00	1,38%
41 - Investimentos	250.351.355,00	1,26%
411 - Aquisição De Bens De Capital Fixo	250.351.355,00	1,26%
43 - Despesas De Capital Financeiro	24.649.201,00	0,12%
432 - Amortização De Passivos Financeiros	24.649.201,00	0,12%

DESPEAS POR FUNÇÃO

Função	Valor	%
Total Geral:	19.927.855.932,00	100,00%
07 - Habitação E Serviços Comunitários	350.000.000,00	1,76%
07.02.00 - Abastecimento De Água	350.000.000,00	1,76%
09 - Assuntos Económicos	19.577.855.932,00	98,24%
09.04 - Indústria Extractiva, Transformadora E Construção	19.577.855.932,00	98,24%
09.04.01 - Indústria Extractiva E Rec.Minerais, Except.Combustíveis	19.577.855.932,00	98,24%

DESPEAS POR PROGRAMA

Programa	Valor	%
Total Geral:	19.927.855.932,00	100,00%
Actividade Permanente	2.062.716.795,00	10,35%
Prog. De Melhoria Do Sistema De Fom. Técnico Profissional	227.468.184,00	1,14%
Prog.De Gestão Sustentável Dos Rec. Naturais	234.170.953,00	1,18%
Programa De Elaboração Do Plano Nacional De Geologia	16.813.000.000,00	84,37%
Programa De Recuperação Das Infraestruturas Geológicas	590.500.000,00	2,96%

DESPEAS DE FUNCIONAMENTO E DE APOIO AO DESENVOLVIMENTO

Projecto / Actividade	Valor	%
Total Geral:	3.222.855.932,00	100,00%
Adequ. Empres. Conces. Minerais Estraté. Regras Cód Mine.	10.000.000,00	0,31%
Administração E Gestão Da Política E Dos Recursos Minerais	1.106.316.795,00	34,33%
Brigadas Multisec. P/ Inspeção E Fiscalização De Inertes	50.000.000,00	1,55%
Comissão De Acompan. Implem. Do Plano Nacional De Geologia	43.000.000,00	1,33%
Comissão De Acompan. Projecto De Ferro De Kassinga	10.500.000,00	0,33%
Comissão De Acompan. Projecto De Ouro De Cabinda	13.500.000,00	0,42%
Comissão De Revital. Sub-Sector De Rochas Ornamentais	8.000.000,00	0,25%
Constituição De Agência Reguladora Do Mercado De Ouro	160.170.953,00	4,97%
Criação De Cent. Tratam. De Imagem Satelit. Alta Resolução	100.000.000,00	3,10%
Encargos De Exercícios Findos	955.550.000,00	29,65%

DOTAÇÃO ORÇAMENTAL POR ORGÃO			
DESPESAS DE FUNCIONAMENTO E DE APOIO AO DESENVOLVIMENTO			
Projecto / Actividade	Valor	%	
Estrutura De Modernização Do Instituto Geológico De Angola	100.000.000,00	3,10%	
Estudo Geológicos E Mineralógicos Da Orla Marítima	150.000.000,00	4,65%	
Formação E Superação Técnica Profissional	227.468.184,00	7,06%	
Gestão Ducomental	15.000.000,00	0,47%	
Implem.Base De Dados De Explor. Direcção Nacional De Minas	10.000.000,00	0,31%	
Manutenção De Resid. De Memb. Do Gov. E Magistrados	850.000,00	0,03%	
Participação Na Feira Internacional De Minas Fima	50.000.000,00	1,55%	
Progr. Candid.Angola A Vice Presid. Processo Kimberly	50.000.000,00	1,55%	
Proj.Recup.Áreas De Minas Inactivas Valo. Roc. Omamen.Laborató.	4.000.000,00	0,12%	
Projecto De Investigação Geologica	150.000.000,00	4,65%	
Sistema Integrado De Gestão Do Cadastro Mineiro	8.500.000,00	0,26%	
PROGRAMA DE INVESTIMENTOS PÚBLICOS			
Município / Projecto / Actividade	Rec. Ordinários	Linhas de Crédito	Total
Total Geral:	16.705.000.000,00	0,00	16.705.000.000,00
Estrutura Central	16.355.000.000,00	0,00	16.355.000.000,00
Implementação Do Plano Nacional De Geologia/Mgmi	16.100.000.000,00	0,00	16.100.000.000,00
Modernização Do Cadastro Mineiro	255.000.000,00	0,00	255.000.000,00
Luanda	350.000.000,00	0,00	350.000.000,00
Pesquisa Captação Águas Subterrâneas	350.000.000,00	0,00	350.000.000,00
DESPESAS DE NATUREZA POR UNIDADE ORÇAMENTAL			
Unidade Orçamental / Natureza	Valor	%	
Instituto Geológico De Angola	737.664.065,00	100,00%	
3 - Despesas Correntes	737.664.065,00	100,00%	
31 - Despesas Com O Pessoal	185.841.770,00	25,19%	
32 - Contribuições Do Empregador	12.494.015,00	1,69%	
33 - Despesas Em Bens E Serviços	539.222.408,00	73,10%	
35 - Subsídios E Transferências Correntes	105.872,00	0,01%	
Unidade Orçamental / Natureza	Valor	%	
Ministério Da Geologia E Minas	19.190.191.867,00	100,00%	
3 - Despesas Correntes	18.915.191.311,00	98,57%	
31 - Despesas Com O Pessoal	468.117.606,00	2,44%	
32 - Contribuições Do Empregador	29.649.438,00	0,15%	
33 - Despesas Em Bens E Serviços	18.417.385.267,00	95,97%	
35 - Subsídios E Transferências Correntes	39.000,00	0,00%	
4 - Despesas De Capital	275.000.556,00	1,43%	
41 - Investimentos	250.351.355,00	1,30%	
43 - Despesas De Capital Financeiro	24.649.201,00	0,13%	

DOTAÇÃO ORÇAMENTAL POR ORGÃO

Órgão: Ministério Do Comércio

DESPESAS POR NATUREZA ECONÓMICA

Natureza	Valor	%
Total Geral:	18.353.145.304,00	100,00%
3 - Despesas Correntes	5.359.404.399,00	29,20%
31 - Despesas Com O Pessoal	990.054.801,00	5,39%
311 - Despesas Com O Pessoal Civil	990.054.801,00	5,39%
32 - Contribuições Do Empregador	63.473.363,00	0,35%
321 - Contribuições Do Empregador Para A Segurança Social	63.473.363,00	0,35%
33 - Despesas Em Bens E Serviços	4.225.336.239,00	23,02%
331 - Bens	171.598.112,00	0,93%
332 - Serviços	4.053.738.127,00	22,09%
35 - Subsídios E Transferências Correntes	80.539.996,00	0,44%
352 - Transferencias Correntes	80.539.996,00	0,44%
4 - Despesas De Capital	12.993.740.905,00	70,80%
41 - Investimentos	12.993.740.905,00	70,80%
411 - Aquisição De Bens De Capital Fixo	12.993.740.905,00	70,80%

DESPESAS POR FUNÇÃO

Função	Valor	%
Total Geral:	18.353.145.304,00	100,00%
01 - Serviços Públicos Gerais	2.400.000.000,00	13,08%
01.02.00 - Órgãos Executivos	2.400.000.000,00	13,08%
09 - Assuntos Económicos	15.953.145.304,00	86,92%
09.05 - Assuntos Económicos Gerais, Comerciais E Laborais	11.796.148.310,00	64,27%
09.05.01 - Assuntos Económicos E Comerciais Em Geral	11.796.148.310,00	64,27%
09.09.00 - Outras Actividades Económicas	4.156.996.994,00	22,65%

DESPESAS POR PROGRAMA

Programa	Valor	%
Total Geral:	18.353.145.304,00	100,00%
Actividade Permanente	2.476.541.545,00	13,49%
Prog.De Desen.Da Act.Com.E Das Infraest.Comerciais Básicas	940.455.449,00	5,12%
Prog.De Valoriz Da Familia E Melhor.Das Suas Cond.De Vida	200.000.000,00	1,09%
Programa De Apoio As Exportações	50.000.000,00	0,27%
Programa De Capacitação Institucional	748.684.160,00	4,08%
Programa De Reforma Administrativa	180.000.000,00	0,98%
Programa De Segurança Alimentar E Nutricional	815.750.000,00	4,44%
Programa Integrado De Desen.Rural E Combate A Pobreza	2.400.000.000,00	13,08%
Programa.De Const.De Equipam.Sociais E Edificios Públicos	10.541.714.150,00	57,44%

DESPESAS DE FUNCIONAMENTO E DE APOIO AO DESENVOLVIMENTO

Projecto / Actividade	Valor	%
Total Geral:	6.556.996.994,00	100,00%
Admin. E Gestão Da Política Comercial E Desenvolvimento Do Comércio	1.224.130.045,00	18,67%
Ampliação Da Rede Informatica Do Minco	130.000.000,00	1,98%
Apoio Financeiro As Associações De Utilidade Pública	80.000.000,00	1,22%
Encargos C/Comissão Nacional De Luta Contra À Pobreza	667.242.976,00	10,18%
Formação E Superação Técnica Profissional	102.449.285,00	1,56%
Gestão E Optimização Infraest. Logistica Recolha, Transf. Distrib De Produtos	160.000.000,00	2,44%
Implementação E Consolidação Sistemas De Inform. No Âmbito Do Siminco	180.000.000,00	2,75%

DOTAÇÃO ORÇAMENTAL POR ORGÃO**DESPESAS DE FUNCIONAMENTO E DE APOIO AO DESENVOLVIMENTO**

Projecto / Actividade	Valor	%
Melhoria Da Gestão Do Comercio Rural E Empreendedores	150.000.000,00	2,29%
Operacionalização Do Cartão Social - Kikula/Cunene	180.000.000,00	2,75%
Operacionalização Do Cartão Social - Kikuia/Bengo	90.000.000,00	1,37%
Operacionalização Do Cartão Social - Kikuia/Bié	150.000.000,00	2,29%
Operacionalização Do Cartão Social - Kikuia/Cabinda	90.000.000,00	1,37%
Operacionalização Do Cartão Social - Kikuia/Cuanza Norte	120.000.000,00	1,83%
Operacionalização Do Cartão Social - Kikuia/Huila	150.000.000,00	2,29%
Operacionalização Do Cartão Social - Kikuia/Luanda	60.000.000,00	0,92%
Operacionalização Do Cartão Social - Kikuia/Lunda Norte	120.000.000,00	1,83%
Operacionalização Do Cartão Social - Kikuia/Lunda Sul	90.000.000,00	1,37%
Operacionalização Do Cartão Social - Kikuia/Malanje	180.000.000,00	2,75%
Operacionalização Do Cartão Social - Kikuia/Moxico	150.000.000,00	2,29%
Operacionalização Do Cartão Social - Kikuia/Namibe	90.000.000,00	1,37%
Operacionalização Do Cartão Social - Kikuia/Uige	240.000.000,00	3,66%
Operacionalização Do Cartão Social - Kikuia/Zaire	120.000.000,00	1,83%
Operacionalização Do Cartão Social -Kikuia/Huambo	150.000.000,00	2,29%
Operacionalização Do Cartão Social Kikuia / Cuando Cubango	150.000.000,00	2,29%
Operacionalização Do Cartão Social-Kikuia/Cuanza Sul	150.000.000,00	2,29%
Operacionalização Do Cartão Social-Kukui/Benguela	120.000.000,00	1,83%
Prog De Apoio À Requalificação De Espaços Comerciais E Urbanismo Comercial	150.000.000,00	2,29%
Programa De Apoio A Redução Das Importações	50.000.000,00	0,76%
Programa De Dinamização Das Exportações	50.000.000,00	0,76%
Programa De Organização E Modernização Administrativa Do Mincó	180.000.000,00	2,75%
Programa De Promoção Do Comercio Rural	430.455.449,00	6,56%
Programa De Rendimento Mínimo P/ Pessoas Em Situação De Risco	200.000.000,00	3,05%
Regulação Da Actividade Comercial	402.719.239,00	6,14%

PROGRAMA DE INVESTIMENTOS PÚBLICOS

Município / Projecto / Actividade	Rec. Ordinários	Linhas de Crédito	Total
Total Geral:	9.199.509.094,00	2.596.639.216,00	11.796.148.310,00
Caála	4.855.501.170,00	0,00	4.855.501.170,00
Construção Centro Logístico Caála	4.855.501.170,00	0,00	4.855.501.170,00
Estrutura Central	815.750.000,00	0,00	815.750.000,00
Construção Apetrechamento Laboratório Controlo Qualidade No Belas	815.750.000,00	0,00	815.750.000,00
Varios Municipios-Nacional	438.684.160,00	0,00	438.684.160,00
Fiscalização Centros Distribuição Logística Clods	191.749.934,00	0,00	191.749.934,00
Fiscalização Entrepósitos Logísticos	246.934.226,00	0,00	246.934.226,00
Viana	3.089.573.764,00	2.596.639.216,00	5.686.212.980,00
Construção Entrepósito Logístico (Elp) Viana	2.451.436.264,00	0,00	2.451.436.264,00
Centro Logístico E De Distribuição (Clod) Luanda	638.137.500,00	2.596.639.216,00	3.234.776.716,00

DESPESAS DE NATUREZA POR UNIDADE ORÇAMENTAL

Unidade Orçamental / Natureza	Valor	%
Ministério Do Comércio	18.353.145.304,00	100,00%
3 - Despesas Correntes	5.359.404.399,00	29,20%
31 - Despesas Com O Pessoal	990.054.801,00	5,39%
32 - Contribuições Do Empregador	63.473.363,00	0,35%

DOTAÇÃO ORÇAMENTAL POR ORGÃO

Órgão: Ministério Da Hotelaria E Turismo

DESPEAS POR NATUREZA ECONÓMICA

Natureza	Valor	%
Total Geral:	3.480.207.290,00	100,00%
3 - Despesas Correntes	2.591.792.740,00	74,47%
31 - Despesas Com O Pessoal	749.920.581,00	21,55%
311 - Despesas Com O Pessoal Civil	749.920.581,00	21,55%
32 - Contribuições Do Empregador	49.679.616,00	1,43%
321 - Contribuições Do Empregador Para A Segurança Social	49.679.616,00	1,43%
33 - Despesas Em Bens E Serviços	1.791.466.639,00	51,48%
331 - Bens	206.046.683,00	5,92%
332 - Serviços	1.585.419.956,00	45,56%
35 - Subsídios E Transferências Correntes	725.904,00	0,02%
352 - Transferências Correntes	725.904,00	0,02%
4 - Despesas De Capital	888.414.550,00	25,53%
41 - Investimentos	888.414.550,00	25,53%
411 - Aquisição De Bens De Capital Fixo	888.414.550,00	25,53%

DESPEAS POR FUNÇÃO

Função	Valor	%
Total Geral:	3.480.207.290,00	100,00%
07 - Habitação E Serviços Comunitários	68.031.500,00	1,95%
07.02.00 - Abastecimento De Água	15.000.000,00	0,43%
07.09.00 - Habitação E Serviços Comunitários Não Especificados	53.031.500,00	1,52%
09 - Assuntos Económicos	3.412.175.790,00	98,05%
09.02 - Transportes	8.918.000,00	0,26%
09.02.01 - Transporte Rodoviário	8.918.000,00	0,26%
09.03 - Combustíveis E Energia	30.556.000,00	0,88%
09.03.06 - Energia Não Eléctrica	30.556.000,00	0,88%
09.05 - Assuntos Económicos Gerais, Comerciais E Laborais	3.372.701.790,00	96,91%
09.05.03 - Turismo	3.372.701.790,00	96,91%

DESPEAS POR PROGRAMA

Programa	Valor	%
Total Geral:	3.480.207.290,00	100,00%
Actividade Permanente	1.820.625.568,00	52,31%
Programa De Apoio Ao Desen.Da Actividade Turística	805.879.062,00	23,16%
Programa De Capacitação Institucional	92.505.500,00	2,66%
Programa De Divulg.E Promoção Do Potencial Turístico	380.253.000,00	10,93%
Programa De Ordenamento Do Território E Urbanismo	77.019.160,00	2,21%
Programa Água Para Todos	23.925.000,00	0,69%
Programa.De Const.De Equipam.Sociais E Edifícios Públicos	280.000.000,00	8,05%

DESPEAS DE FUNCIONAMENTO E DE APOIO AO DESENVOLVIMENTO

Projecto / Actividade	Valor	%
Total Geral:	2.291.027.130,00	100,00%
Administração E Gestão Da Política E Do Desenvolvimento Turístico	1.639.606.741,00	71,57%
Apetreçamento Das Novas Instalações Centrais	470.401.562,00	20,53%
Regulação Da Actividade De Hotelaria E Turismo	181.018.827,00	7,90%

PROGRAMA DE INVESTIMENTOS PÚBLICOS

Município / Projecto / Actividade	Rec. Ordinários	Linhas de Crédito	Total
-----------------------------------	-----------------	-------------------	-------

DOTAÇÃO ORÇAMENTAL POR ORGÃO**PROGRAMA DE INVESTIMENTOS PÚBLICOS**

Município / Projecto / Actividade	Rec. Ordinários	Linhas de Crédito	Total
Total Geral:	1.189.180.160,00	0,00	1.189.180.160,00
Belas	24.412.500,00	0,00	24.412.500,00
Estudo Da Construção Do Guiché Único Do Turismo	24.412.500,00	0,00	24.412.500,00
Calandula	123.065.000,00	0,00	123.065.000,00
Plano De Infra-Estrutura No Pólo Turístico De Kalandula	28.165.000,00	0,00	28.165.000,00
Estudo Construção Estrutura De Apoio Para O Pólo De Kalandula	17.400.000,00	0,00	17.400.000,00
Estudos Aproveitamento Hidroelétrico Pólo Turístico De Kalandula	62.500.000,00	0,00	62.500.000,00
Abertura Furos De Água Pólo Turístico De Kalandula	15.000.000,00	0,00	15.000.000,00
Dirico	92.505.500,00	0,00	92.505.500,00
Estudo Para Construção De Infraestrutura Portuária No Dirico	8.918.000,00	0,00	8.918.000,00
Estudo Para Construção De Infraestruturas Rodoviárias No Dirico	22.417.500,00	0,00	22.417.500,00
Estudo Para O Projecto De Abastecimento De Água No Dirico	30.614.000,00	0,00	30.614.000,00
Estudo Projecto Da Rede De Distribuição De Electricidade No Dirico	30.556.000,00	0,00	30.556.000,00
Estrutura Central	149.888.000,00	0,00	149.888.000,00
Estudo De Construção Dos Postos De Informação Turística	13.388.000,00	0,00	13.388.000,00
Estudo E Gestão Do Programa (P.M.O)	73.500.000,00	0,00	73.500.000,00
Estudo Promoção Desenvolvimento Turismo (Reestruturação Infotur)	63.000.000,00	0,00	63.000.000,00
Luanda	250.000.000,00	0,00	250.000.000,00
Elaboração Do Plano Director Do Turismo	250.000.000,00	0,00	250.000.000,00
Quiçama	100.944.160,00	0,00	100.944.160,00
Estudos Para Elab.Do Plano De Infraestruturas No Pólo Cabo Ledo	77.019.160,00	0,00	77.019.160,00
Estudo De Furos Artesianos De Cabo Ledo	23.925.000,00	0,00	23.925.000,00
Vários Municípios-Nacional	323.365.000,00	0,00	323.365.000,00
Estudos Da Construção De 3 Hotéis-Escola No Huambo, Uige E Moxico	43.365.000,00	0,00	43.365.000,00
Conclusão Hoteis Escola (Luanda Benguela E Lubango)	280.000.000,00	0,00	280.000.000,00
Vários Municípios-Cuando Cubango	125.000.000,00	0,00	125.000.000,00
Estudo Para O Projecto Turístico Okavango Zambeze Kaza-Teca	125.000.000,00	0,00	125.000.000,00

DESPESAS DE NATUREZA POR UNIDADE ORÇAMENTAL

Unidade Orçamental / Natureza	Valor	%
Gabinete De Gestão Do Polo Desenv.Tur/Cabo Ledo	370.774.655,00	100,00%
3 - Despesas Correntes	357.842.148,00	96,51%
31 - Despesas Com O Pessoal	78.312.193,00	21,12%
32 - Contribuições Do Empregador	4.700.689,00	1,27%
33 - Despesas Em Bens E Serviços	274.829.266,00	74,12%
4 - Despesas De Capital	12.932.507,00	3,49%
41 - Investimentos	12.932.507,00	3,49%
Unidade Orçamental / Natureza	Valor	%
Gabinete De Gestão Do Polo Desenv.Tur/Kalandula	437.198.261,00	100,00%
3 - Despesas Correntes	362.773.514,00	82,98%
31 - Despesas Com O Pessoal	65.794.801,00	15,05%
32 - Contribuições Do Empregador	5.000.000,00	1,14%
33 - Despesas Em Bens E Serviços	291.978.713,00	66,78%
4 - Despesas De Capital	74.424.747,00	17,02%
41 - Investimentos	74.424.747,00	17,02%

DOTAÇÃO ORÇAMENTAL POR ORGÃO		
DESPESAS DE NATUREZA POR UNIDADE ORÇAMENTAL		
Unidade Orçamental / Natureza	Valor	%
Gabinete De Gestão Do Polo Desenv.Tur/Okavango	399.249.276,00	100,00%
3 - Despesas Correntes	361.163.104,00	90,46%
31 - Despesas Com O Pessoal	52.963.077,00	13,27%
32 - Contribuições Do Empregador	3.501.234,00	0,88%
33 - Despesas Em Bens E Serviços	304.698.793,00	76,32%
4 - Despesas De Capital	38.086.172,00	9,54%
41 - Investimentos	38.086.172,00	9,54%
Unidade Orçamental / Natureza	Valor	%
Instituto De Fomento Turístico	181.018.827,00	100,00%
3 - Despesas Correntes	168.449.265,00	93,06%
31 - Despesas Com O Pessoal	66.236.630,00	36,59%
32 - Contribuições Do Empregador	3.035.722,00	1,68%
33 - Despesas Em Bens E Serviços	98.894.273,00	54,63%
35 - Subsídios E Transferências Correntes	282.640,00	0,16%
4 - Despesas De Capital	12.569.562,00	6,94%
41 - Investimentos	12.569.562,00	6,94%
Unidade Orçamental / Natureza	Valor	%
Ministério Da Hotelaria E Turismo	2.091.966.271,00	100,00%
3 - Despesas Correntes	1.341.564.709,00	64,13%
31 - Despesas Com O Pessoal	486.613.880,00	23,26%
32 - Contribuições Do Empregador	33.441.971,00	1,60%
33 - Despesas Em Bens E Serviços	821.065.594,00	39,25%
35 - Subsídios E Transferências Correntes	443.264,00	0,02%
4 - Despesas De Capital	750.401.562,00	35,87%
41 - Investimentos	750.401.562,00	35,87%

DOTAÇÃO ORÇAMENTAL POR ORGÃO

Órgão: Ministério Da Construção

DESPESAS POR NATUREZA ECONÓMICA

Natureza	Valor	%
Total Geral:	509.827.871.379,00	100,00%
3 - Despesas Correntes	15.192.480.178,00	2,98%
31 - Despesas Com O Pessoal	1.678.901.810,00	0,33%
311 - Despesas Com O Pessoal Civil	1.678.901.810,00	0,33%
32 - Contribuições Do Empregador	123.212.860,00	0,02%
321 - Contribuições Do Empregador Para A Segurança Social	123.212.860,00	0,02%
33 - Despesas Em Bens E Serviços	13.319.939.948,00	2,61%
331 - Bens	454.244.948,00	0,09%
332 - Serviços	12.865.695.000,00	2,52%
35 - Subsídios E Transferências Correntes	70.425.560,00	0,01%
352 - Transferências Correntes	70.425.560,00	0,01%
4 - Despesas De Capital	494.635.391.201,00	97,02%
41 - Investimentos	486.818.462.928,00	95,49%
411 - Aquisição De Bens De Capital Fixo	486.818.462.928,00	95,49%
42 - Transferências De Capital	18.629.915,00	0,00%
422 - Transferências De Capital Para O Exterior	18.629.915,00	0,00%
49 - Outras Despesas De Capital	7.798.298.358,00	1,53%

DESPESAS POR FUNÇÃO

Função	Valor	%
Total Geral:	509.827.871.379,00	100,00%
01 - Serviços Públicos Gerais	281.081.077.036,00	55,13%
01.02.00 - Órgãos Executivos	5.079.249.519,00	1,00%
01.06.00 - Serviços Públicos Gerais De Investig E Desenvolvimento	300.823.778,00	0,06%
01.19.00 - Serviços Gerais Da Administ.Pública Não Especificados	275.701.003.739,00	54,08%
03 - Segurança E Ordem Pública	3.717.095.116,00	0,73%
03.01.00 - Serviços Policiais	241.710.451,00	0,05%
03.05.00 - Serviços De Protecção Civil	3.475.384.665,00	0,68%
04 - Educação	4.074.244.708,00	0,80%
04.01.00 - Ensino Pré-Escolar	197.237.530,00	0,04%
04.02.00 - Ensino Primário	638.195.175,00	0,13%
04.03.00 - Ensino Secundário	289.966.946,00	0,06%
04.06.00 - Ensino Técnico-Profissional	300.000.100,00	0,06%
04.07 - Ensino Superior	2.509.085.883,00	0,49%
04.07.01 - Ensino Superior De Graduação	2.509.085.883,00	0,49%
04.11.00 - Serviços De Educação Não Especificados	139.759.074,00	0,03%
05 - Saúde	404.016.121,00	0,08%
05.01.00 - Serviços Hospitalares Gerais	404.016.121,00	0,08%
07 - Habitação E Serviços Comunitários	43.272.037.520,00	8,49%
07.01.00 - Desenvolvimento Habitacional	12.739.831.160,00	2,50%
07.05.00 - Saneamento Básico	81.228.192,00	0,02%
07.06.00 - Infra-Estrutura Urbana	27.160.596.877,00	5,33%
07.09.00 - Habitação E Serviços Comunitários Não Especificados	3.290.381.291,00	0,65%
08 - Recreação, Cultura E Religião	2.230.345.350,00	0,44%
08.01.00 - Serviços Culturais	1.458.744.934,00	0,29%
08.02.00 - Serviços Recreativos E Desportivos	143.690.408,00	0,03%
08.03.00 - Serviços Religiosos E Outros Serviços À Comunidade	627.910.008,00	0,12%

DOTAÇÃO ORÇAMENTAL POR ORGÃO

DESPESAS POR PROGRAMA

Programa	Valor	%
Total Geral:	509.827.871.379,00	100,00%
Actividade Permanente	5.079.278.884,00	1,00%
Prog. De Melhoria Do Sistema De Fom. Técnico Profissional	300.000.100,00	0,06%
Prog. De Apoio Às Inst. De Acolhim. De Crianças E Pes. Idosas	197.237.530,00	0,04%
Prog. De Conserv. Da Biodiversidade E Áreas De Conservação	3.579.291.880,00	0,70%
Prog. De Gestão E Valoriz. Dos Rec. Humanos Na Admin. Publica	111.236.492,00	0,02%
Prog. De Reab. E Const. De Infra-Estrut. De Transp. Rodoviário	155.131.110.714,00	30,43%
Prog. De Reab. E Construção De Infraestrut. Ferroviárias	4.500.000.000,00	0,88%
Prog. De Reab. E Dotação De Infraestrut. Do Ensino Superior	2.367.405.754,00	0,46%
Prog. De Reab. E Exp. Dos Sist. Urbanos De Água E Saneamento	963.952.821,00	0,19%
Prog. De Recup. E Moderniz. De Infraest. Aer. E Do Transp. Aéreo	736.470.000,00	0,14%
Prog. Nac. De Const. De Infraest. Administrativas E Autárquicas	275.448.220.725,00	54,03%
Programa De Alarg. Da Rede De Equip. Sociais E Infraestruturas	3.422.012.806,00	0,67%
Programa De Capacitação Institucional	691.500.000,00	0,14%
Programa De Desenv. Do Ensino Primário E Secundário	777.954.249,00	0,15%
Programa De Desenvolvimento E Promoção Do Desporto	143.690.408,00	0,03%
Programa De Fomento Da Actividade Produtiva Agrícola	800.000.000,00	0,16%
Programa De Gestão E Ampliação Da Rede Sanitária	404.016.121,00	0,08%
Programa De Implantação Do Sistema De Bibliotecas	225.028.112,00	0,04%
Programa De Investimento Em Infraestruturas Integradas	14.670.931.205,00	2,88%
Programa De Ordenamento Do Território E Urbanismo	16.666.400.765,00	3,27%
Programa De Promocao Do Programa De Habitacao Social	488.765.470,00	0,10%
Programa De Qualidade Ambiental	8.746.207.881,00	1,72%
Programa. De Const. De Equipam. Sociais E Edifícios Públicos	14.377.159.462,00	2,82%

DESPESAS DE FUNCIONAMENTO E DE APOIO AO DESENVOLVIMENTO

Projecto / Actividade	Valor	%
Total Geral:	280.926.777.228,00	100,00%
Acções De Formação	103.146.350,00	0,04%
Administração E Gestão Dos Serviços Da Administração Pública	1.859.740,00	0,00%
Administração E Gestão Dos Serviços De Obras Públicas	8.996.766.575,00	3,20%
Aquisição De Diversos Materiais Para Manutenção E Conservação	181.044.077,00	0,06%
Aquisição De Equipamento Destinado À Segurança Rodoviária	21.686.243,00	0,01%
Aquisição De Equipamentos De Virtualização	21.686.243,00	0,01%
Const. Infraestruturas E Casas Económicas No Âmbito Do Programa Nacional De Moradias (Kora)	2.962.367.372,00	1,05%
Const Pavilhão Multi-Useo Em Luanda - Campeonato De Mundo De Hóquei - 2013	55.762.736,00	0,02%
Const Ramal De 900 M De 30 Kv E Posto Transf 160 Kva Cabinda - Bombagens De Água	1.676.757,00	0,00%
Construção Da Nova Centralidade De Cacuaco	12.042.509.015,00	4,29%
Construção Da Nova Centralidade De Dundo	7.077.393.294,00	2,52%
Construção Da Nova Centralidade De Kilamba Kiaxi	15.245.019.217,00	5,43%
Construção De 100 Casas De Baixa Renda No Zango Iv	14.810.972,00	0,01%
Construção De 150 Casas De Baixa Renda No Zango Iv	147.725.597,00	0,05%
Construção De 250 Casas De Baixa Renda No Zango Iv	13.033.333,00	0,00%
Construção De Infra-Estrutura Para O 1º Quadrante Do Centro Industrial De Viana	173.804.850,00	0,06%
Construção E Reabilitação De Pontes No Eixo Rodoviário Tômbua/ Namibe/ Bentiaba/ Lucira	2.360.513.192,00	0,84%
Custos De Infra-Estruturas Para A Zona Economica Especial	2.382.138.574,00	0,85%
Empreitada Do Fornecimento De Energia Electrica Para A Centralidade De Cabinda	13.941.646,00	0,00%
Empreitada Do Fornecimento De Energia Electrica Para A Centralidade De Chimbondo -	13.848.782,00	0,00%

DOTAÇÃO ORÇAMENTAL POR ORGÃO			
DESPESAS DE FUNCIONAMENTO E DE APOIO AO DESENVOLVIMENTO			
Projecto / Actividade	Valor	%	
Cabinda			
Encargos De Exercícios Findos	42.748.333,00	0,02%	
Estudo E Avaliação Da Rede Viária E Ciclo De Vida	103.146.350,00	0,04%	
Fiscalização - Construção Da Zona Económica Especial	10.538.874.824,00	3,75%	
Fiscalização Do 2º Quadrante - Infra-Estrutura Da Zee	19.114.246,00	0,01%	
Formação De Técnicos Para Instituições Do Ensino Superior	12.149.500,00	0,00%	
Fornecimento E Transporte De Grupos De Geradores, Supervisão De Montagem E Operação	19.395.304,00	0,01%	
Gestão De Brigadas De Reparação De Estradas E Pontes	393.829.646,00	0,14%	
Infra-Estrutura Social - Construção Da Nova Centralidade Do Cacuaco	8.227.402.023,00	2,93%	
Infra-Estruturas Do 1º Quadrante - Infraestructuras Zee	669.854.069,00	0,24%	
Infra-Estruturas Social No Âmbito Das Contribuições Públicas Das Centralidades	5.737.799.568,00	2,04%	
Infra-Estruturase - Equipamentos Sociais - Centralidade De Cacuaco	15.797.514.481,00	5,62%	
Infraestructuras - Construção Da Centralidade Do Zango	31.928.732.542,00	11,37%	
Infraestructuras - Construção Da Centralidade De Benguela	24.112.603.669,00	8,58%	
Infraestructuras - Construção Da Centralidade Do Kilamba Kiaxi	52.611.231.124,00	18,73%	
Infraestructuras - Construção Da Centralidade Do Lubango	60.982.745.377,00	21,71%	
Infraestructuras - Construção Da Centralidade Do Namibe	13.019.431.439,00	4,63%	
Infraestructuras Do 2º Quadrante - Infraestructuras Da Zee	2.037.280.499,00	0,73%	
Manutenção De Vias Rodoviárias	3.037.036,00	0,00%	
Prestação De Serviços De Educação	419.497.575,00	0,15%	
Reabilitação Da Estrada Do Golfe:Ligação Gamek/Antigo Controlo, Fase Iii	2.419.655.058,00	0,86%	
PROGRAMA DE INVESTIMENTOS PÚBLICOS			
Município / Projecto / Actividade	Rec. Ordinários	Linhas de Crédito	Total
Total Geral:	160.076.388.912,00	68.824.705.239,00	228.901.094.151,00
Bailundo	4.225.000.000,00	0,00	4.225.000.000,00
Reabilitação De Pontes No Itinerário Bailundo Cruzamento Cassongue	1.200.000.000,00	0,00	1.200.000.000,00
Reab.Da Estr.Bailundo/S.Miguel Cruzamento Do Cassongue/Mincons	3.025.000.000,00	0,00	3.025.000.000,00
Belas	3.922.545.572,00	1.449.817.120,00	5.372.362.692,00
Requalificação Da Infraestructuras Da Praia Da Nicha	2.000.000.000,00	0,00	2.000.000.000,00
Const. Da Via Marginal Sudoeste 2ª Etapa/Mincons	757.844.617,00	1.449.817.120,00	2.207.661.737,00
Estudos Para Construção De Escolas Do 2º Nível Da Área Da Camama	139.759.074,00	0,00	139.759.074,00
Estudo Alargamento Das Vias Estruturantes Área De Camama	299.880.000,00	0,00	299.880.000,00
Construção E Apetrechamento De Uma Creche Infântario Em Camama	197.237.530,00	0,00	197.237.530,00
Construção E Apetrechamento De Uma Escola Primária Em Camama	527.824.351,00	0,00	527.824.351,00
Cabinda	1.885.013.688,00	2.367.624.000,00	4.252.637.688,00
Construção Das Infraestructuras Integradas Da Cidade De Cabinda	591.906.000,00	2.367.624.000,00	2.959.530.000,00
Reab.Da Estrada Buco Zau/Belize/Miconge/Acesso Ao Luali-1 lkm	299.250.000,00	0,00	299.250.000,00
Reabilitação Da Estrada Desvio Do Pove/Socoto/Dinge/Necuto	200.000.000,00	0,00	200.000.000,00
Construção Do Campus Universitário De Cabinda	736.335.194,00	0,00	736.335.194,00
Construção Do Centro Político Administrativo Da Província De Cabinda	57.522.494,00	0,00	57.522.494,00
Cacuaco	1.803.338.227,00	0,00	1.803.338.227,00
Construção De Infra-Estruturas Do Panguila/Cacuaco/Luanda	1.103.338.227,00	0,00	1.103.338.227,00
Construção Das Casas Do Panguila/Cacuaco/Luanda	700.000.000,00	0,00	700.000.000,00
Caluquembe	203.878.279,00	0,00	203.878.279,00
Estudo Reab. Ampliação Hospital Missão Caluquembe	203.878.279,00	0,00	203.878.279,00

DOTAÇÃO ORÇAMENTAL POR ORGÃO			
PROGRAMA DE INVESTIMENTOS PÚBLICOS			
Município / Projecto / Actividade	Rec. Ordinários	Linhas de Crédito	Total
Cazenga	1.640.505.760,00	577.140.699,00	2.217.646.459,00
Construção Das Infra-Estruturas Para Requalificação Do Cazenga/Mincons	1.423.208.217,00	577.140.699,00	2.000.348.916,00
Construção Do Sistema De Drenagem Da Lagoa São Pedro Luanda/Mincons	217.297.543,00	0,00	217.297.543,00
Cazengo	42.527.079,00	0,00	42.527.079,00
Construção Do Complexo Gimnodesportivo De Ndalatando	42.527.079,00	0,00	42.527.079,00
Chipindo	80.000.000,00	0,00	80.000.000,00
Revitalização Da Missão Católica De Sangueve No Chipindo/Mincons	40.000.000,00	0,00	40.000.000,00
Revitalização Da Missão Evangélica Do Bunjei/Huambo	40.000.000,00	0,00	40.000.000,00
Chitato	623.640.692,00	0,00	623.640.692,00
Contenção Das Ravinas Do Dundo - Fase 2	623.640.692,00	0,00	623.640.692,00
Cuanhama	243.652.500,00	0,00	243.652.500,00
Reconstrução Da Pista E Aerog. Ondjiva(Estr. Apoio, Amp. Placa, T. Car, T. Contr)	243.652.500,00	0,00	243.652.500,00
Cuito	341.172.021,00	0,00	341.172.021,00
Programa Especial Mínimo De Recuperação Do Cuito-3ª Fase	341.172.021,00	0,00	341.172.021,00
Cuito Cuanavale	600.000.000,00	0,00	600.000.000,00
Reabilitação Da Estrada Rio Longa/Cuito Cuanavale	600.000.000,00	0,00	600.000.000,00
Dande	904.755.000,00	1.037.560.000,00	1.942.315.000,00
Estudo E Construção Das Infraestruturas Integ. Caxito/Mincons	904.755.000,00	1.037.560.000,00	1.942.315.000,00
Dembos	800.000.000,00	0,00	800.000.000,00
Reabilitação Infra-Estruturas Rodoviárias Região Dembos+Reab.300m De Ponte	800.000.000,00	0,00	800.000.000,00
Estrutura Central	25.380.097.986,00	0,00	25.380.097.986,00
Instalação E Gestão De Balanças Rodoviárias/Mincons	500.000.000,00	0,00	500.000.000,00
Instalação De Centrais De Britagem/Mincons	367.500.000,00	0,00	367.500.000,00
Monitoramento De Estrads E Pontes/Mincons	300.000.000,00	0,00	300.000.000,00
Plano Recup. Conser. Rede Ter. Reab. Estr. Ext. 17500km Const. P. Aq	9.429.636.119,00	0,00	9.429.636.119,00
Programa Especial De Reabilitação De Pontes	862.500.000,00	0,00	862.500.000,00
Construção De Cinco Centros De Formação Profissional Do Mincons	300.000.100,00	0,00	300.000.100,00
Combate Às Ravinas/Mincons	1.908.535.355,00	0,00	1.908.535.355,00
Reabilitação Ruas B. Da Coreia E Envolvente Igreja N.S. Do Cabo/Mincons	353.635.750,00	0,00	353.635.750,00
Reabilitação Do Edifício Sede Do Mincon	362.500.000,00	0,00	362.500.000,00
Construção De 20 Edifícios De 16 Apt. Cada P/Reab. Dos Edif. Degradados	850.778.090,00	0,00	850.778.090,00
Construção Do Quartel De Bombeiros Na Zona Economica Especial / Mincons	339.977.895,00	0,00	339.977.895,00
Construção 19.160 Habitações Sociais/Mincons	959.700.051,00	0,00	959.700.051,00
Montagem De Pontes Metálicas/Mincons	347.235.952,00	0,00	347.235.952,00
Estudos Campus Universitários (Kat, K. Vita, Jes, Mand, Leste)/Mincons	93.000.000,00	0,00	93.000.000,00
Construção Via De Ligação Alameda Manuel Vanduném A Unidade Africana	3.362.169.600,00	0,00	3.362.169.600,00
Projecto De Aquisição De Auto-Batoneiras E Equip. Adicionais	289.066.291,00	0,00	289.066.291,00
Reabilitação Da Estrada Colui/Jamba-Em Curso	1.046.912.933,00	0,00	1.046.912.933,00
Reabilitação Da Estrada Uku Seles/Atome-Kuanza Sul-Em Curso	1.805.558.889,00	0,00	1.805.558.889,00

DOTAÇÃO ORÇAMENTAL POR ORGÃO			
PROGRAMA DE INVESTIMENTOS PÚBLICOS			
Município / Projecto / Actividade	Rec. Ordinários	Linhas de Crédito	Total
Reabilitação Das Pontes Do Troço Gabela/Quibala-Em Curso	42.142.161,00	0,00	42.142.161,00
Reabilitação Estrada Balombo, Ebanga, Ganda + Acesso Babaera-Em Curso	1.859.248.800,00	0,00	1.859.248.800,00
Huambo	359.035.186,00	0,00	359.035.186,00
Reabilitação Do Campo De Futebol Do Mambrôa No Huambo/Mincon	23.636.250,00	0,00	23.636.250,00
Reab.E Ampliação Da Escola Comandante Bula No Huambo/Mincons	110.370.824,00	0,00	110.370.824,00
Construção Da Biblioteca Do Huambo	225.028.112,00	0,00	225.028.112,00
Libolo	500.000.000,00	0,00	500.000.000,00
Reab. Est. Quibala/Luati/Calulo/Cabuta/S.P. Quilenba + R. Lussusso	500.000.000,00	0,00	500.000.000,00
Lobito	272.409.236,00	0,00	272.409.236,00
Construção Do Edificio Para Divisão De Policia Do Lobito	81.146.000,00	0,00	81.146.000,00
Construção Do Templo Da Igreja Baptista Do Liro No Lobito	191.263.236,00	0,00	191.263.236,00
Luanda	40.697.715.560,00	6.270.995.145,00	46.968.710.705,00
Proteção Costeira Da Chicala	443.885.110,00	0,00	443.885.110,00
Construção De Infra-Estruturas Do Camama	969.989.098,00	0,00	969.989.098,00
Programa Complementar Luanda - Ligação Estrada Do Futungo/Av. 21 Janeiro	592.384.343,00	0,00	592.384.343,00
Construção Da Estrada Talatona/Lar Do Patriota/Mincons	107.500.000,00	0,00	107.500.000,00
Aquisição E Construção De Imóveis/Gtigpdarc	488.765.470,00	0,00	488.765.470,00
Construção Do Campus Universitário A. Neto	1.017.333.089,00	0,00	1.017.333.089,00
Reabilitação Da Avenida Hoji-Ya-Henda (Av.Dos Massacres)	1.450.000.000,00	0,00	1.450.000.000,00
Reabilitação Da Estrada Do Golf , 21 De Janeiro, Cassequel, Tourada/Mincons	1.031.791.377,00	1.883.582.753,00	2.915.374.130,00
Construção Infra-Estruturas Do Camama-Eixos Estruturantes/Mincons	435.000.000,00	800.000.000,00	1.235.000.000,00
Reabilitação Do Hospital Américo Boavida - 2ª Fase	200.137.842,00	0,00	200.137.842,00
Reabilitação Da Estrada Do Golf Viana Rua Sanatório 2ª Fase	14.993.398,00	0,00	14.993.398,00
Reabilitação Da Avenida Nª Gola Kiluange - Pacote 2, 2ª Fase Fase/Mincons	950.000.000,00	0,00	950.000.000,00
Construção De 3000 Casas Sociais Raloj.Enc.Boavista E Sambizanga/Mincons	720.089.116,00	3.587.412.392,00	4.307.501.508,00
Manutenção De Valas De Drenagem De Luanda - Minc (Reabilitação)	81.228.192,00	0,00	81.228.192,00
Construção Da Biblioteca Do Campus Universitário-2ª Fase	520.737.471,00	0,00	520.737.471,00
Ruas Secundárias E Terceárias De Luanda/Mincons	31.673.881.054,00	0,00	31.673.881.054,00
Lubango	2.030.004.430,00	0,00	2.030.004.430,00
Reabilitação Da Estrada Chicolongilo/Bibala/Lubango-Em Curso	2.030.004.430,00	0,00	2.030.004.430,00
Luena	169.724.342,00	0,00	169.724.342,00
Combate As Ravinas Do Luena	169.724.342,00	0,00	169.724.342,00
Malange	1.839.157.565,00	334.400.000,00	2.173.557.565,00
Construção Das Infraestruturas Integradas Da Cidade De Malanje	1.331.459.493,00	334.400.000,00	1.665.859.493,00
Reabilitação Da Igreja Metodista Do Quéssua Em Malanje	62.125.000,00	0,00	62.125.000,00
Estudos Para Construção Do Centro Político Administrativo De Malanje/Mincons	42.000.000,00	0,00	42.000.000,00
Reabilitação Obras De Arte Troço Kalandula/Massango-Malanje-Em Curso	403.573.072,00	0,00	403.573.072,00
Mavinga	92.559.880,00	0,00	92.559.880,00
Construção Do Edificio P/ Esquadra Da Policia De Mavinga/Mincons	34.398.772,00	0,00	34.398.772,00
Construção Do Edificio P/O Posto Policial Do Luengue/Mincons	11.789.844,00	0,00	11.789.844,00

DOTAÇÃO ORÇAMENTAL POR ORGÃO			
PROGRAMA DE INVESTIMENTOS PÚBLICOS			
Município / Projecto / Actividade	Rec. Ordinários	Linhas de Crédito	Total
Construção Do Edifício P/A Divisão De Policia De Mavinga	30.084.000,00	0,00	30.084.000,00
Construção Do Edifício P/ O Posto Policial Do Cunjamba	16.287.264,00	0,00	16.287.264,00
Mbanza Congo	1.163.218.329,00	1.003.200.000,00	2.166.418.329,00
Construção Do Complexo Gimnodesportivo De Mbanza Congo	42.527.079,00	0,00	42.527.079,00
Construção Das Infraestruturas Integradas Da Cidade De Mbanza Congo	1.120.691.250,00	1.003.200.000,00	2.123.891.250,00
Menongue	500.000.000,00	0,00	500.000.000,00
Construção Da Ponte Sobre O Rio Cuito Na Comuna De Riabela	500.000.000,00	0,00	500.000.000,00
Namibe	741.762.708,00	1.692.006.966,00	2.433.769.674,00
Obras De Controlo Das Cheias Do Rio Giraul/Mincons	423.474.708,00	1.088.934.966,00	1.512.409.674,00
Obras De Controlo Das Cheias Do Rio Curoca/Mincons	318.288.000,00	603.072.000,00	921.360.000,00
Nzeto	1.401.521.772,00	1.029.440.000,00	2.430.961.772,00
Construção Das Infraestruturas Integradas Da Cidade Do Nzeto	1.107.000.000,00	1.029.440.000,00	2.136.440.000,00
Reabilitação Da Igreja Kimbanguista Do Nzeto	294.521.772,00	0,00	294.521.772,00
Ombadja	851.520.996,00	0,00	851.520.996,00
Construção Do Edifício Da Direcção Provincial Das Obras Públicas Do Cunene	21.377.246,00	0,00	21.377.246,00
Construção Praça Central Rei Mandume Ndemufayo Em Ondjiva/Mincons	830.143.750,00	0,00	830.143.750,00
Sambizanga	4.471.421.036,00	7.021.116.112,00	11.492.537.148,00
Construção Colector De Águas Residuais Avenida N'Gola Kiluange-Luanda/Mincons	339.463.969,00	0,00	339.463.969,00
Construção Do Colector De Águas Residuais Da Quarta Avenida-Luanda/Mincons	543.260.660,00	0,00	543.260.660,00
Requalificação Sambizanga Infraestruturas Zona 2a Pacote C-Luanda/Mincons	269.216.678,00	1.236.881.798,00	1.506.098.476,00
Proteção Estabilização Encostas Da Boavista Sambizanga Fase 1 Luanda/Mincons	305.804.263,00	3.304.733.555,00	3.610.537.818,00
Requalificação Sambizanga Infraestruturas Zonas 2a-Pacote A+B Luanda/Mincons	616.822.618,00	2.479.500.759,00	3.096.323.377,00
Construção De 3 Edifícios No Distrito Urbano Do Sambizanga	2.396.852.848,00	0,00	2.396.852.848,00
Saurimo	360.517.500,00	0,00	360.517.500,00
Reconstrução Da Pista Do Aeródromo De Saurimo(Aerog,Drenag,B.Lum.E Vedação)	360.517.500,00	0,00	360.517.500,00
Soio	1.001.684.750,00	1.337.600.000,00	2.339.284.750,00
Construção Das Infraestruturas Integradas Da Cidade Do Soyo	1.001.684.750,00	1.337.600.000,00	2.339.284.750,00
Sumbe	35.000.000,00	0,00	35.000.000,00
Estudos Para Construção Do Complexo Gimnodesportivo Do Sumbe/Mincons	35.000.000,00	0,00	35.000.000,00
Uíge	25.000.000,00	0,00	25.000.000,00
Estudos P/Reabilitação Do Edifício Do Bna Na Cidade Do Uíge/Mincons	25.000.000,00	0,00	25.000.000,00
Varios Municipios-Nacional	21.516.730.635,00	36.899.302.261,00	58.416.032.896,00
Construção Da Auto Estrada Luanda/Soyo-Pacote 5 (Km 8+ 800 Ao Km 104+800)	297.676.179,00	594.267.395,00	891.943.574,00
Construção Da Auto Estrada Luanda/Soyo-Pacote 6 (Km 104+800 Ao Km 149+300)	369.522.593,00	739.045.186,00	1.108.567.779,00
Construção E Reabilitação Dos Palácios Dos Governadores	1.208.364.793,00	0,00	1.208.364.793,00
Construção Auto Estrada Luanda/Soyo-Pac. 7 (Ob.Arte Integ.Troço	276.676.180,00	553.352.359,00	830.028.539,00

DOTAÇÃO ORÇAMENTAL POR ORGÃO

PROGRAMA DE INVESTIMENTOS PÚBLICOS

Município / Projecto / Actividade	Rec. Ordinários	Linhas de Crédito	Total
Nzeto/Soyo)			
Reabilitação Da Estrada Lombe/Cota/Kalandula/Luinga/Senda(Aces. Camabatela)	615.260.750,00	0,00	615.260.750,00
Assistência Técnica Para Reforço Da Capacidade Institucional/Mincons	191.500.000,00	0,00	191.500.000,00
Reab.Estr.Namibe (Sacomar)/Desvio Do Lub.+Aces.Baia Pipas	2.000.000.000,00	0,00	2.000.000.000,00
Reab.De 11 Pontes Rodov. Nas Prov.Do K.Kub.Huila E Bié/Mincons	800.000.000,00	0,00	800.000.000,00
Reabilitação Da Estrada Malanje, Saurimo, Dundo E Luena/Mincons	860.782.535,00	3.012.738.872,00	3.873.521.407,00
Reab. Estr. Nac. En 225 Desvio Xá-Muteba, Cuango, Lôvua, Dundo/Mincons	1.807.265.049,00	31.691.159.200,00	33.498.424.249,00
Estudos E Projectos De Estradas E Pontes	1.000.000.000,00	0,00	1.000.000.000,00
Construção E Reabilitação Edifícios Das Admin.Mun.E Resid. Administradores	691.173.394,00	0,00	691.173.394,00
Aquisição De Pontes Metálicas Rodoviárias (Centurion)	875.000.000,00	0,00	875.000.000,00
Reabilitação Da Estrada Luena-Lucusse-Lumb. -Nguimbo-Chiome/Neriquinha	835.000.000,00	0,00	835.000.000,00
Reabilitação Da Estrada Cuito/Andulo/Calus./Mussende/Kangandala/Malanje	375.000.000,00	0,00	375.000.000,00
Reabilitação Da Estrada Úcua/Pango Aluquém/Quibaxe/Bula Atumba	928.634.994,00	0,00	928.634.994,00
Const. Auto-Estrada Luanda/Soyo Pacote 4 Ponte/Rio Mbridge	886.749.372,00	0,00	886.749.372,00
Construção Nova P.S/Rio Longa,Iten.Cab.Ledo-P.Am.Estr.En 100/Mincons	150.000.000,00	0,00	150.000.000,00
Construção Nova P.S/Rio Cuanza B.K.Iten.Luanda-Lob.Est.En 100/Mincons	1.980.000.000,00	0,00	1.980.000.000,00
Construção E Reabilitação Dos Edifícios Dos Governos Provinciais	728.728.000,00	0,00	728.728.000,00
Reforço Ponte Rio Cuanza Barra Do Cuanza 2 Fase	456.650.725,00	0,00	456.650.725,00
Fiscalização Dos Projectos Da Linha De Crédito Da China/Mincons	500.000.000,00	0,00	500.000.000,00
Construção De Edifícios No Âmbito Do Protocolo De Lusaka	1.065.267.573,00	0,00	1.065.267.573,00
Reabilitação Da Estrada Matala-Dongo-Cuvango-Cuchi/Menongue	1.000.000.000,00	0,00	1.000.000.000,00
Reabilitação Da Estrada Capanda/A.Dondo-Lote 2 S.Pedro Quil/A.Dondo	1.000.000.000,00	0,00	1.000.000.000,00
Const. Auto E.Lda/Soyo-P.3(E.C.Nzeto 8km)+T.C.I.En100(3lkm)	617.478.498,00	308.739.249,00	926.217.747,00
Viana	594.626.531,00	1.710.179.028,00	2.304.805.559,00
Construção Infraestruturas De Viana	285.747.460,00	721.766.000,00	1.007.513.460,00
Reabilitação Da Estrada Viana Calumbo 2ª Fase/Mincons	308.879.071,00	988.413.028,00	1.297.292.099,00
Vários Municípios-Cuanza Norte	2.320.207.241,00	0,00	2.320.207.241,00
Reabilitação Estrada Samba Cajú/Banga/Quicul/Bol/Terreiro,Lote 1 E Ligações	250.000.000,00	0,00	250.000.000,00
Alargamento En 230 Alto Dondo/Morro Binda, N'Dalatando-Lucala-Em Curso	2.070.207.241,00	0,00	2.070.207.241,00
Vários Municípios -Bié	167.300.000,00	0,00	167.300.000,00
Reconstrução Da Pista Do Cuito(B.Lum.Estr.Ap.N.B.Pol.P.Emb.)E Nova Aerogare	132.300.000,00	0,00	132.300.000,00
Reabilitação Da Estrada Cuito/Camacupa/Bié	35.000.000,00	0,00	35.000.000,00
Vários Municípios -Luanda	8.444.348.304,00	1.439.660.000,00	9.884.008.304,00
Construção Equipamentos Sociais Requalificação Cazenga/Sambizanga	707.368.304,00	0,00	707.368.304,00
Const.Das Vias De Serviços Luanda Kifangondo Troço Bv Refinaria	98.000.000,00	0,00	98.000.000,00
Construção De Passagem De Peões Na Cidade De Luanda/Mincons	1.018.980.000,00	339.660.000,00	1.358.640.000,00
Reab.Estrada Golf Fase 3 Ligação Gamek/Futungo/Mincons	1.200.000.000,00	0,00	1.200.000.000,00
Ampliação Da Estrada Camama/Viana/Mincons	1.420.000.000,00	600.000.000,00	2.020.000.000,00
Sistema De Transporte B.R.T. Corredor Infraestrutura/Mincons	4.000.000.000,00	500.000.000,00	4.500.000.000,00

DOTAÇÃO ORÇAMENTAL POR ORGÃO			
PROGRAMA DE INVESTIMENTOS PÚBLICOS			
Município / Projecto / Actividade	Rec. Ordinários	Linhas de Crédito	Total
Vários Municípios -Moxico	500.000.000,00	0,00	500.000.000,00
Reabilitação Estrada Cazombo/Umbala Caquengue/Lucusse/Moxico	500.000.000,00	0,00	500.000.000,00
Vários Municípios- Benguela	3.844.398.703,00	2.042.063.726,00	5.886.462.429,00
Proj. P/Regular.E Contr. Rios Cat.,Cavaco,Coporolo-Et. 2/Reab.Esp.Do Lobito	1.186.005.082,00	1.949.401.688,00	3.135.406.770,00
Reab. Da Estrada Dombe Grande/Rio Equimina/Lucira/Benguela	458.393.621,00	0,00	458.393.621,00
Projecto De Infra-Estruturas Integr. Benguela, Lobito, Catumbela E B.Farta	2.200.000.000,00	92.662.038,00	2.292.662.038,00
Vários Municípios-Bengo	2.968.134.277,00	0,00	2.968.134.277,00
Aproveitamento Hidroagrícola Da Quiminha/Mincons	800.000.000,00	0,00	800.000.000,00
Reabilitação Da Estrada Caxito/Onzo/Muxaluando	1.500.000.000,00	0,00	1.500.000.000,00
Reabilitação Da Estrada Desvio Do Ambriz/B. Vista/Namb./Inter./E.N.120	668.134.277,00	0,00	668.134.277,00
Vários Municípios-Cabinda	507.801.974,00	0,00	507.801.974,00
Reab. Estr. Cacongo/Dinge/B.Zau/Sang. Mongo + Acesso Necuto/Mincons	507.801.974,00	0,00	507.801.974,00
Vários Municípios-Cuando Cubango	1.085.117.546,00	0,00	1.085.117.546,00
Reabilitação Da Estrada Menongue-Caiundo/Catuitui	500.000.000,00	0,00	500.000.000,00
Recuperação E Manut.Dos Troços Calai/Dirico 117 Km/Mincons	210.552.640,00	0,00	210.552.640,00
Construção De 7 Postos De Fronteira/C. Cubango	46.809.855,00	0,00	46.809.855,00
Construção Do Edifício P/ O Posto Policial De Catuitui	21.194.716,00	0,00	21.194.716,00
Recuperação E Manutenção Dos Troços Mavinga Rivungo/Mincons	306.560.335,00	0,00	306.560.335,00
Vários Municípios-Cuanza Sul	3.830.840.102,00	875.718.384,00	4.706.558.486,00
Reabilitação Da Estrada Intersecção Em 120/Cassongue/C.Sul	500.000.000,00	0,00	500.000.000,00
Reabilitação Da Estrada Conde/Ebo/C.Sul	0,00	125.000.000,00	125.000.000,00
Projecto De Infra-Estruturas Integradas Do Sumbe, Porto Amboim E Gabela	1.242.217.886,00	92.622.038,00	1.334.839.924,00
Reabilitação Da Estrada Gabela/Quilenda/Cuanza-Sul	289.524.086,00	658.096.346,00	947.620.432,00
Reabilitação Da Estrada Uku Seles/Amboiva/Cassongue/Cuanza-Sul	375.000.000,00	0,00	375.000.000,00
Reabilitação Da Estrada Conda/Cunjo/Kiamba/Mincons	400.000.000,00	0,00	400.000.000,00
Reabilitação Da Estrada Quibala/Cariango/Mussende/C.Sul	524.098.130,00	0,00	524.098.130,00
Reabilitação De Pontes No Itinerário Km 27 Conda/Uku Seles/Sumbe	500.000.000,00	0,00	500.000.000,00
Vários Municípios-Cunene	4.577.936.395,00	0,00	4.577.936.395,00
Construção De 2500 Casas Sociais No Cunene / Mincons	898.595.235,00	0,00	898.595.235,00
Reabilitação Estr.Lubango/Sta.Clara-Troço Ondj/Sta.Clara Lote 5+Cir.Ondjiva	1.300.000.000,00	0,00	1.300.000.000,00
Reabilitação Da Estrada Ondjiva/Evale/Mupa/Cuvelai/Cunene	1.429.341.160,00	0,00	1.429.341.160,00
Reabilitação Da Estrada Lubango/Santa Clara-Troço Humbe/Cahama-Lote 2	950.000.000,00	0,00	950.000.000,00
Vários Municípios-Huambo	1.970.523.404,00	0,00	1.970.523.404,00
Reabilitação Da Estrada Alto Hama/Bailundo/Cathiungo+ Acesso A Calacinga	754.517.726,00	0,00	754.517.726,00
Construção De 500 Casas No Huambo / Mincons	744.187.500,00	0,00	744.187.500,00
Reabilitação Da Estrada Bailundo/Bimbe/Mincons	471.818.178,00	0,00	471.818.178,00
Vários Municípios-Huíla	832.511.199,00	0,00	832.511.199,00
Reabilitação Da Estrada Caconda/Chipindo-Huíla/Mincons	832.511.199,00	0,00	832.511.199,00

DOTAÇÃO ORÇAMENTAL POR ORGÃO

PROGRAMA DE INVESTIMENTOS PÚBLICOS

Município / Projecto / Actividade	Rec. Ordinários	Linhas de Crédito	Total
Vários Municípios-Malanje	1.667.237.544,00	0,00	1.667.237.544,00
Reabilitação Da Estrada Malanje/Marinba/Mangando	827.000.000,00	0,00	827.000.000,00
Reabilitação Da Estrada Malanje-Culam.-Dum.-Cabango/Luq./Quirima/Sautar	275.000.000,00	0,00	275.000.000,00
Reabilitação Da Estrada Talamungongo/Kambundi Katembo/Malanje	91.000.000,00	0,00	91.000.000,00
Reab. Da Estrada Kalandula/Kuale/Massango/Malanje	74.237.544,00	0,00	74.237.544,00
Reabilitação Da Estrada Caculama/Quela/Kunda Dia Baze/Malanje	400.000.000,00	0,00	400.000.000,00
Vários Municípios-Namibe	1.332.716.813,00	1.736.881.798,00	3.069.598.611,00
Reabilitação Das Pontes No Itinerário Namibe/Bentiaba/L	500.000.000,00	1.736.881.798,00	2.236.881.798,00
Reabilitação Da Estrada Namibe/Bentiaba/Lucira	832.716.813,00	0,00	832.716.813,00
Vários Municípios-Uíge	2.056.889.061,00	0,00	2.056.889.061,00
Reabilitação Da Estrada Negage/Puri/Sanza Pombo/Macoc./Quimbele/Uíge	1.374.417.242,00	0,00	1.374.417.242,00
Reabilitação Estrada Uíge/Quinzala/Damba/Quibo/Maq. Do Zombo/Quimbata	365.213.542,00	0,00	365.213.542,00
Reabilitação Da Estrada Cuilo Futa/Béu Comunal/Sacandica-Uíge/Mincons	317.258.277,00	0,00	317.258.277,00
Vários Municípios-Zaire	2.650.689.089,00	0,00	2.650.689.089,00
Reab. Est. Mbanza Congo/Noqui/Incluindo O Aces. Post. Front. Luvo/Zaire	1.000.000.000,00	0,00	1.000.000.000,00
Reabilitação Da Estrada Cuimba/Mbanza Congo+Aces. Posto Front. Buela/Mincons	976.837.954,00	0,00	976.837.954,00
Construção De Infra-Estruturas Para 5000 Casas-Zaire/Mincons	673.851.135,00	0,00	673.851.135,00

DESPESAS DE NATUREZA POR UNIDADE ORÇAMENTAL

Unidade Orçamental / Natureza	Valor	%
Fundo Rodoviário	480.336.691,00	100,00%
3 - Despesas Correntes	458.650.448,00	95,49%
31 - Despesas Com O Pessoal	53.294.241,00	11,10%
32 - Contribuições Do Empregador	3.283.299,00	0,68%
33 - Despesas Em Bens E Serviços	402.072.908,00	83,71%
4 - Despesas De Capital	21.686.243,00	4,51%
41 - Investimentos	21.686.243,00	4,51%
Unidade Orçamental / Natureza	Valor	%
Instituto De Estradas De Angola	2.307.636.810,00	100,00%
3 - Despesas Correntes	2.088.628.459,00	90,51%
31 - Despesas Com O Pessoal	865.890.412,00	37,52%
32 - Contribuições Do Empregador	69.420.012,00	3,01%
33 - Despesas Em Bens E Serviços	1.149.598.555,00	49,82%
35 - Subsídios E Transferências Correntes	3.719.480,00	0,16%
4 - Despesas De Capital	219.008.351,00	9,49%
41 - Investimentos	219.008.351,00	9,49%
Unidade Orçamental / Natureza	Valor	%
Laboratório De Engenharia De Angola	300.823.778,00	100,00%
3 - Despesas Correntes	282.032.566,00	93,75%
31 - Despesas Com O Pessoal	140.150.567,00	46,59%
32 - Contribuições Do Empregador	10.876.140,00	3,62%

DOTAÇÃO ORÇAMENTAL POR ORGÃO

DESPESAS DE NATUREZA POR UNIDADE ORÇAMENTAL

Unidade Orçamental / Natureza	Valor	%
Ministério Da Construção	506.739.074.100,00	100,00%
3 - Despesas Correntes	12.363.168.705,00	2,44%
31 - Despesas Com O Pessoal	619.566.590,00	0,12%
32 - Contribuições Do Empregador	39.633.409,00	0,01%
33 - Despesas Em Bens E Serviços	11.637.381.386,00	2,30%
35 - Subsídios E Transferências Correntes	66.587.320,00	0,01%
4 - Despesas De Capital	494.375.905.395,00	97,56%
41 - Investimentos	486.558.977.122,00	96,02%
42 - Transferências De Capital	18.629.915,00	0,00%
49 - Outras Despesas De Capital	7.798.298.358,00	1,54%

DOTAÇÃO ORÇAMENTAL POR ORGÃO

Órgão: Ministério Do Urbanismo E Habitação

DESPESAS POR NATUREZA ECONÓMICA

Natureza	Valor	%
Total Geral:	114.456.099.933,00	100,00%
3 - Despesas Correntes	27.573.967.960,00	24,09%
31 - Despesas Com O Pessoal	1.605.321.448,00	1,40%
311 - Despesas Com O Pessoal Civil	1.605.321.448,00	1,40%
32 - Contribuições Do Empregador	102.783.807,00	0,09%
321 - Contribuições Do Empregador Para A Segurança Social	102.783.807,00	0,09%
33 - Despesas Em Bens E Serviços	25.864.529.537,00	22,60%
331 - Bens	164.165.504,00	0,14%
332 - Serviços	25.700.364.033,00	22,45%
35 - Subsídios E Transferências Correntes	1.333.168,00	0,00%
352 - Transferências Correntes	1.333.168,00	0,00%
4 - Despesas De Capital	86.882.131.973,00	75,91%
41 - Investimentos	86.882.131.973,00	75,91%
411 - Aquisição De Bens De Capital Fixo	86.860.346.852,00	75,89%
414 - Compra De Activos Intangíveis	21.785.121,00	0,02%

DESPESAS POR FUNÇÃO

Função	Valor	%
Total Geral:	114.456.099.933,00	100,00%
01 - Serviços Públicos Gerais	2.700.000.000,00	2,36%
01.19.00 - Serviços Gerais Da Administ.Pública Não Especificados	2.700.000.000,00	2,36%
07 - Habitação E Serviços Comunitários	111.756.099.933,00	97,64%
07.01.00 - Desenvolvimento Habitacional	4.145.817.829,00	3,62%
07.06.00 - Infra-Estrutura Urbana	35.326.220.373,00	30,86%
07.09.00 - Habitação E Serviços Comunitários Não Especificados	72.284.061.731,00	63,15%

DESPESAS POR PROGRAMA

Programa	Valor	%
Total Geral:	114.456.099.933,00	100,00%
Actividade Permanente	3.287.737.595,00	2,87%
Prog.De Exp.Da Capacid.De Prod.E Trans.De Energia Electrica	717.179.825,00	0,63%
Prog.De Reab.E Exp.Dos Sist.Urbanos De Água E Saneamento	140.693.302,00	0,12%
Prog.Nac.De Const.De Infraest.Administrativas E Autárquicas	50.000.000,00	0,04%
Programa De Alarg.Da Rede De Equip.Sociais E Infraestruturas	1.036.254.336,00	0,91%
Programa De Desenvolvimento Comunitario	759.080.000,00	0,66%
Programa De Geodesia E Cartografia	8.638.863.340,00	7,55%
Programa De Gestão E Alienação De Imóveis	57.174.323,00	0,05%
Programa De Investimento Em Infraestruturas Integradas	31.258.800.001,00	27,31%
Programa De Ordenamento Do Território E Urbanismo	4.224.295.400,00	3,69%
Programa De Promocao Do Programa De Habitacao Social	64.286.021.811,00	56,17%

DESPESAS DE FUNCIONAMENTO E DE APOIO AO DESENVOLVIMENTO

Projecto / Actividade	Valor	%
Total Geral:	77.231.229.452,00	100,00%
Actualização Da Cartografia Do País 1:100 000	15.066.606,00	0,02%
Administração E Gestão Dos Serviços De Urbanismo E Habitação	3.287.737.595,00	4,26%
Alienação Do Património Habitacional Do Estado	57.174.323,00	0,07%
Apetrechamento Das Delegações Provinc.E Sede Do Igca	233.411.987,00	0,30%

DOTAÇÃO ORÇAMENTAL POR ORGÃO			
DESPESAS DE FUNCIONAMENTO E DE APOIO AO DESENVOLVIMENTO			
Projecto / Actividade	Valor	%	
Aquisição De 500 Unidades Habitacionais Na Cidade Do Kilamba Kiayi E Cacucaco-Dande (Âmbito Ffh)	62.926.611.623,00	81,48%	
Avaliação Técnica Proj.Ordenamento Territ Escala Provincial E Municipal	12.820.750,00	0,02%	
Comunicação Imagem Institucional	161.394.058,00	0,21%	
Digitalização Do Arquivo Dos Processos De Confisco De Imóveis	83.081.050,00	0,11%	
Elaboração De Estudos Urbanísticos	13.196.250,00	0,02%	
Formação E Capacitação De Quadros	64.988.133,00	0,08%	
Infraestruturas E Equip.Sociais-Centralidades E Outros	10.158.800.000,00	13,15%	
Instalação Dos Serviços Centrais Do Minuha	95.259.948,00	0,12%	
Monitoria E Avaliação Da Execução Do Pip	59.724.330,00	0,08%	
Prod. De Legisl. Complementar À Lei Do Ord.Territ.E De Terras	6.280.200,00	0,01%	
Produção De Cartografia Temática	20.000.000,00	0,03%	
Produção De Legislação Cartográfica E Cadastral	16.000.000,00	0,02%	
Reforço Da Capacidade Institucional Do Gepe	19.682.599,00	0,03%	
PROGRAMA DE INVESTIMENTOS PÚBLICOS			
Município / Projecto / Actividade	Rec. Ordinários	Linhas de Crédito	Total
Total Geral:	29.501.929.010,00	7.722.941.471,00	37.224.870.481,00
Caála	2.185.333.794,00	3.969.884.149,00	6.155.217.943,00
Construção De Infraestruturas Internas Centralidade Da Caála/Kora	2.185.333.794,00	3.969.884.149,00	6.155.217.943,00
Cuito	2.091.724.736,00	3.753.057.322,00	5.844.782.058,00
Construção De Infraestruturas Internas Centralidade Do Kuito/Kora	2.091.724.736,00	3.753.057.322,00	5.844.782.058,00
Estrutura Central	5.770.413.661,00	0,00	5.770.413.661,00
Estratégia Nacional De Desenvolvimento Urbano/Minurb	35.000.000,00	0,00	35.000.000,00
Operação E Manutenção Das Infra-Estruturas E Equip.Da Urbaniz.Nova Vida	140.693.302,00	0,00	140.693.302,00
Elab. Dos Planos Prov.De Ordenamento Do Território/Minuha	28.126.317,00	0,00	28.126.317,00
Sistema Nacional De Informação Territorial	200.000.001,00	0,00	200.000.001,00
Limpeza Desmatção E Loteamento De Auto Const.Dirigida/Minuha	267.060.000,00	0,00	267.060.000,00
Proj. Implem. Prog. Estudos E Capacit. Desenv. Sustentável/Minuha	65.000.000,00	0,00	65.000.000,00
Comissão Nac.P/Imple.Prog.Nac.Do Urban.E Habitação/Minuha	39.930.427,00	0,00	39.930.427,00
Projecto De Modernização De Rede Geodésica Nacional/Minuha	32.752.400,00	0,00	32.752.400,00
Estudos Para Infraestrutura Do Programa Nacional De Habitação/Minuha	376.590.000,00	0,00	376.590.000,00
Estudos E Execução Infraestruturas Integradas Uíge E Negage - Uíge	3.700.000.000,00	0,00	3.700.000.000,00
Requalificação Da Cidade Do Dondo 2ª Fase-Kuanza Norte-Em Curso	885.261.214,00	0,00	885.261.214,00
Huambo	926.254.336,00	0,00	926.254.336,00
Requalificação Da Cidade Do Huambo-Em Curso	926.254.336,00	0,00	926.254.336,00
Luanda	1.668.410.188,00	0,00	1.668.410.188,00
Programa Indicativo Melhoria Assentamentos Urbanos Precários	254.000.000,00	0,00	254.000.000,00
Execução Do Cadastro Nacional De Terras/Minuha	55.000.000,00	0,00	55.000.000,00
Projecto Nova Vida (2ª Fase)	1.359.410.188,00	0,00	1.359.410.188,00
Malange	933.715.190,00	0,00	933.715.190,00
Requalificação Urbana Da Cidade De Malange-Em Curso	933.715.190,00	0,00	933.715.190,00
Menongue	2.700.000.000,00	0,00	2.700.000.000,00
Estudos Infraestruturas Integradas Menongue C. Cubango/Minuha	2.700.000.000,00	0,00	2.700.000.000,00

DOTAÇÃO ORÇAMENTAL POR ORGÃO

PROGRAMA DE INVESTIMENTOS PÚBLICOS

Município / Projecto / Actividade	Rec. Ordinários	Linhas de Crédito	Total
Saurimo	2.700.000.000,00	0,00	2.700.000.000,00
Estudos Construção Infraestruturas Integradas Saurimo - L. Sul/Minuha	2.700.000.000,00	0,00	2.700.000.000,00
Varios Municipios-Nacional	10.476.077.105,00	0,00	10.476.077.105,00
Execução De Cadastro Nacional Do Património Habitacional/Minuha	398.452.630,00	0,00	398.452.630,00
Implementação Centro Nac. Gestão De Informação Geográfica / Minuha	28.179.717,00	0,00	28.179.717,00
Gestão Do Parque Habitacional/Novas Urbanizações/Minuha	179.050.000,00	0,00	179.050.000,00
Elaboração Dos Planos De Ordenamento Rural/Minuha	619.080.000,00	0,00	619.080.000,00
Actualização E Execução De Cart.Sedes Vilas E Prov.Escalas 1.200 E 1.1.1000	212.000.000,00	0,00	212.000.000,00
Prog. De Capacit. E Diagnóst. E Gest. Integ. Do Território / Minuha	11.112.904,00	0,00	11.112.904,00
Programa Nacional De Urbanização De Reservas Fundiárias / Minuha	7.800.000.000,00	0,00	7.800.000.000,00
Implementação Da Lotu / Minuha	261.022.029,00	0,00	261.022.029,00
Elaboração Dos Planos Directores Municipais/Nacional	140.000.000,00	0,00	140.000.000,00
Estudos Urbanização 200 Hectares De Reserva Fundiária-Nacional/Minuha	717.179.825,00	0,00	717.179.825,00
Adensamento Das Estações De Referência Nacional/Minuha	110.000.000,00	0,00	110.000.000,00
Viana	50.000.000,00	0,00	50.000.000,00
Plano De Desenvolvimento Municipal-Viana	50.000.000,00	0,00	50.000.000,00

DESPESAS DE NATUREZA POR UNIDADE ORÇAMENTAL

Unidade Orçamental / Natureza	Valor	%
Comissão Nac. P/Implem. Do Programa Nac. Do Urb. E Habitação	875.892.338,00	100,00%
3 - Despesas Correntes	618.644.192,00	70,63%
31 - Despesas Com O Pessoal	170.894.750,00	19,51%
32 - Contribuições Do Empregador	10.205.718,00	1,17%
33 - Despesas Em Bens E Serviços	437.543.724,00	49,95%
4 - Despesas De Capital	257.248.146,00	29,37%
41 - Investimentos	257.248.146,00	29,37%
Unidade Orçamental / Natureza	Valor	%
Fundo De Fomento Habitacional	62.926.611.623,00	100,00%
4 - Despesas De Capital	62.926.611.623,00	100,00%
41 - Investimentos	62.926.611.623,00	100,00%
Unidade Orçamental / Natureza	Valor	%
Instituto Nacional De Habitação	327.295.630,00	100,00%
3 - Despesas Correntes	143.532.046,00	43,85%
31 - Despesas Com O Pessoal	84.122.287,00	25,70%
32 - Contribuições Do Empregador	5.725.159,00	1,75%
33 - Despesas Em Bens E Serviços	53.592.326,00	16,37%
35 - Subsídios E Transferências Correntes	92.274,00	0,03%
4 - Despesas De Capital	183.763.584,00	56,15%
41 - Investimentos	183.763.584,00	56,15%
Unidade Orçamental / Natureza	Valor	%
Ministério Do Urbanismo E Habitação	50.326.300.342,00	100,00%
3 - Despesas Correntes	26.811.791.722,00	53,28%

DOTAÇÃO ORÇAMENTAL POR ORGÃO

Órgão: Ministério Da Energia E Das Águas

DESpesas POR NATUREZA ECONÓMICA

Natureza	Valor	%
Total Geral:	314.252.310.785,00	100,00%
3 - Despesas Correntes	19.832.659.288,00	6,31%
31 - Despesas Com O Pessoal	1.517.838.258,00	0,48%
311 - Despesas Com O Pessoal Civil	1.517.838.258,00	0,48%
32 - Contribuições Do Empregador	81.604.784,00	0,03%
321 - Contribuições Do Empregador Para A Segurança Social	81.604.784,00	0,03%
33 - Despesas Em Bens E Serviços	18.232.597.984,00	5,80%
331 - Bens	207.505.084,00	0,07%
332 - Serviços	18.025.092.900,00	5,74%
35 - Subsídios E Transferências Correntes	618.262,00	0,00%
352 - Transferências Correntes	618.262,00	0,00%
4 - Despesas De Capital	294.419.651.497,00	93,69%
41 - Investimentos	269.818.142.070,00	85,86%
411 - Aquisição De Bens De Capital Fixo	269.818.142.070,00	85,86%
49 - Outras Despesas De Capital	24.601.509.427,00	7,83%

DESpesas POR FUNÇÃO

Função	Valor	%
Total Geral:	314.252.310.785,00	100,00%
01 - Serviços Públicos Gerais	83.169.771,00	0,03%
01.02.00 - Órgãos Executivos	83.169.771,00	0,03%
07 - Habitação E Serviços Comunitários	104.910.647.460,00	33,38%
07.02.00 - Abastecimento De Água	100.623.659.348,00	32,02%
07.05.00 - Saneamento Básico	930.657.110,00	0,30%
07.09.00 - Habitação E Serviços Comunitários Não Especificados	3.356.331.002,00	1,07%
09 - Assuntos Económicos	209.258.493.554,00	66,59%
09.03 - Combustíveis E Energia	209.258.493.554,00	66,59%
09.03.05 - Electricidade	204.150.172.251,00	64,96%
09.03.06 - Energia Não Eléctrica	5.108.321.303,00	1,63%

DESpesas POR PROGRAMA

Programa	Valor	%
Total Geral:	314.252.310.785,00	100,00%
Actividade Permanente	3.818.808.417,00	1,22%
Prog. De Melhoria Do Sistema De Fom. Técnico Profissional	182.372.000,00	0,06%
Prog. Criação De Inf.Nec.Imp.Do S.N.De C.Tec.E Inovação	1.030.000.000,00	0,33%
Prog.De Exp.Da Capacid.De Prod.E Trans.De Energia Electrica	122.927.576.944,00	39,12%
Prog.De Reab.E Amp.Das Redes De Distrib.De Energ.Eléctrica	78.663.238.958,00	25,03%
Prog.De Reab.E Exp.Dos Sist.Urbanos De Água E Saneamento	82.324.395.186,00	26,20%
Programa De Capacitação Institucional	6.652.036.154,00	2,12%
Programa Água Para Todos	18.653.883.126,00	5,94%

DESpesas DE FUNCIONAMENTO E DE APOIO AO DESENVOLVIMENTO

Projecto / Actividade	Valor	%
Total Geral:	39.681.242.097,00	100,00%
Aceleração Da Execução Do Plano De Electrificação Rural	165.000.000,00	0,42%
Administração E Gestão Da Política E Dos Recursos Energéticos	1.086.720.140,00	2,74%
Administração E Gestão Da Política E Dos Recursos Hídricos	1.872.674.362,00	4,72%

DOTAÇÃO ORÇAMENTAL POR ORGÃO		
DESPESAS DE FUNCIONAMENTO E DE APOIO AO DESENVOLVIMENTO		
Projecto / Actividade	Valor	%
Apoio A Carteira De Projecto Do Sector	22.500.000,00	0,06%
Apoio Institucional	182.372.000,00	0,46%
Aquis/Instal Duas Turbinas A Gás De 35mw Cada, Na Região De Fútila (Cabinda) Adenda Nº1	805.827.285,00	2,03%
Aquisição De Um Transformador Trifásico De Energia Electrica	274.124.160,00	0,69%
Asseguramento Da Barragem De Capanda	87.000.000,00	0,22%
Assistência Técnica/Consultoria Desenvolvimento Do Sector	186.197.425,00	0,47%
Capacitação E Formação Para A Sustentabilidade De Novos Sistemas De Águas (Pat)	10.000.000,00	0,03%
Const Da Linha Mt 30kv (Porto Quipiri- Musseque Capari) - Projecto De Energia E Aguas	24.317.371,00	0,06%
Const Linha Transm 220 Kv Uige-Maquela, Sub-Est De Maquela E Rede De Mt/Bt- Adenda	5.143.168.348,00	12,96%
Const Linha Transm. 220 Kv Lucala-Pambos, Ampl. E Const. Sub-Est - Uige, Pambos E Negage-Adenda	691.305.749,00	1,74%
Construção Da Conduta Cd Piv Com Dn 500mm	140.116.819,00	0,35%
Construção Da Segunda Central Hidroeléctrica De Cambambe - Aprov Hidro. De Cambambe	9.387.754.245,00	23,66%
Construção De Linha De Mt 30kv	24.594.444,00	0,06%
Construção Sistema Distribuição De Agua Da Eta Da Nova Centralidade Do Dande (Capari)	290.037.652,00	0,73%
Consultoria Para As Bacias Hidrográficas Internacionais	93.994.221,00	0,24%
Construção Do Sistema De Transporte De 220 Kv Viana - Filda (Luanda)	868.086.462,00	2,19%
Coordenação E Gestão De Projectos	361.235.692,00	0,91%
Desenvolvimento De Programa De Informatização De Controlo E Gestão De Projectos	380.000.000,00	0,96%
Despesas No Âmbito Do Projecto De Energia E Água	83.187.807,00	0,21%
Despesas No Âmbito Do Projecto Do Ciclo Combinado	2.446.469.987,00	6,17%
Elaboração Implem. Planos Controlo Operacional Mon. Qualidade Águas	116.422.872,00	0,29%
Etapa Ii/Iii Plano Director Abastec Água E Saneam. - Ondjiva A Partir De Xangongo Ila 78a/B/C	2.617.152.742,00	6,60%
Fiscaliz/Montagem Transformador 120 Mva Camama E Transporte De 60kv Cacuaco-Sequele	11.429.492,00	0,03%
Fiscalização Empreitadas De Fornecimento De Energia Electrica	3.741.874,00	0,01%
Fiscalização Trabalhos Da Lt 60kv Se Cacuaco Sequele	49.821.565,00	0,13%
Formação De Quadros / Novos Capacidades Técnica Especializadas Para O Sector	85.500.000,00	0,22%
Formação De Quadros Da Administração Pública	35.902.218,00	0,09%
Fornec/Montagem Central Térmica - Kuito, Com 4 Gp Geradores - Abc De 2,5 Mw E 750 Rpm Pcc 55	31.822.498,00	0,08%
Montagem De Um Transformador De 120 Mva Na Se Camama	54.896.282,00	0,14%
Montagem Transformador 120 Mva Camama E Transporte De 60kv Cacuaco -Sequele	539.731.304,00	1,36%
Operação E Manutenção De Centrais Térmicas	150.000.000,00	0,38%
Programa De Transformação Do Sector Eléctrico	4.806.000.000,00	12,11%
Programa Piloto Para Instalação De Gerador De Cloro	251.750.001,00	0,63%
Publicidade E Divulgação Do Sector (Magazine Energias)	12.500.000,00	0,03%
Reabilitação Do Sistema De Abastecimento De Agua, Saneamento E Tratamento Residuais - Lubango	3.933.917.684,00	9,91%
Reabilitação E Expansão Das Redes Mt/Bt Do Dundo (Lunda-Norte) E De Saurimo (Lunda-Sul)	595.180.636,00	1,50%
Reabilitação E Expansão Das Redes Mt/Bt Do Huambo	413.193.850,00	1,04%
Reestruturação Do Sector Das Águas	153.750.000,00	0,39%
Regulação Das Actividades No Domínio Das Águas	65.000.000,00	0,16%
Regulação Das Actividades No Domínio Da Energia	228.277.639,00	0,58%
Regulação E Acompanhamento Da Rede Informática Do Sector	650.000.000,00	1,64%
Seminário De Capacitação	213.500.000,00	0,54%
Sistema De Transporte De 60kv Cacuaco-Sequele	35.067.271,00	0,09%

PROGRAMA DE INVESTIMENTOS PÚBLICOS

DOTAÇÃO ORÇAMENTAL POR ORGÃO

PROGRAMA DE INVESTIMENTOS PÚBLICOS

Município / Projecto / Actividade	Rec. Ordinários	Linhas de Crédito	Total
Total Geral:	143.359.898.711,00	131.211.169.977,00	274.571.068.688,00
Belas	284.456.459,00	0,00	284.456.459,00
Ampliação Da S.E. De Belas/Luanda	284.456.459,00	0,00	284.456.459,00
Cacuaco	2.778.133.210,00	0,00	2.778.133.210,00
Ampliação Do Sist. De Reserva De Água Do C.D Da Mulemba/Luanda	888.100.000,00	0,00	888.100.000,00
Se 60/15kv Musseque Kapari Edel/Minea	436.000.000,00	0,00	436.000.000,00
Se 60/15 Kv Cacuaco-Sequele - Edel/Minea	199.700.000,00	0,00	199.700.000,00
Se 60/15 Kv Cacuaco Vila - Edel/Minea	788.000.000,00	0,00	788.000.000,00
Ampliação Se Cacuaco/Minea	466.333.210,00	0,00	466.333.210,00
Cambambe	32.299.479.833,00	42.536.941.645,00	74.836.421.478,00
Const.Segunda Central Hidroeléct.De Cambambe (4x130 Mw)/Minea	1.877.015.633,00	27.969.959.745,00	29.846.975.378,00
Construção Do Aproveitamento Hidroeléctrico De Lauca	30.422.464.200,00	14.566.981.900,00	44.989.446.100,00
Cazenga	1.952.945.582,00	0,00	1.952.945.582,00
Se 60/15 Kv Cazenga 6ª Avenida - Edel/Minea	1.036.612.756,00	0,00	1.036.612.756,00
Reabilitação E Modernização Da Se Cazenga/Minea	916.332.826,00	0,00	916.332.826,00
Cuito	2.083.600.000,00	0,00	2.083.600.000,00
Reab. Ampl. Rede Electrica Do Cuito Projecto Intercalar / Minea	113.600.000,00	0,00	113.600.000,00
Reab. E Reforço Sistema Abast. De Água Do Cuito-2ª Fase/Minea	1.970.000.000,00	0,00	1.970.000.000,00
Cuito Cuanavale	1.070.000.000,00	0,00	1.070.000.000,00
Ampliação Rede De Mt, Bt E Ip E Execução Novas Ligações-Cuito Cuanavale	1.070.000.000,00	0,00	1.070.000.000,00
Dala	750.000.000,00	4.226.147.466,00	4.976.147.466,00
Aproveitamento Hidroeléctrico Chiumbe Dala E L.T. 60 Kv Dala - Luena	750.000.000,00	4.226.147.466,00	4.976.147.466,00
Estrutura Central	32.030.363.961,00	8.966.762.085,00	40.997.126.046,00
Reabilitação Dos Postos De Seccionamento/Minea	191.370.000,00	0,00	191.370.000,00
Const.Sist.Adução Dist.Eta Quilonga Grand.Sist.Dist.Associado/Minea	101.900.000,00	110.766.670,00	212.666.670,00
Ligação Se Chicala-Kinaxixi-Edel / Minea	585.000.000,00	0,00	585.000.000,00
Estudos, Assistência Técnica Do Pat/Minea	226.600.000,00	0,00	226.600.000,00
Reabilitação Do Centro De Distribuição Do Marçal/Minea	548.093.541,00	3.598.196.733,00	4.146.290.274,00
Implementação De Sistemas De Energia Solar/Min. Energia	702.333.000,00	0,00	702.333.000,00
Assistência Técnica Operação E Gestão De Sistema Abast.Água	149.600.000,00	0,00	149.600.000,00
Fiscalização Empreitadas De Abast.Água E Sanamento/Minea	930.000.000,00	0,00	930.000.000,00
Elaboração Est.Proj.Expansão Capacidade Transp.Energia/Minea	1.538.890.651,00	0,00	1.538.890.651,00
Monotorização Da Qualidade Da Água/Minea	76.000.000,00	0,00	76.000.000,00
Projecto De Desenv. Institucional Do Sector De Águas(Bm/Pdisa)	2.480.000.000,00	2.480.000.000,00	4.960.000.000,00
Se 60/15 Kv Victória É Certa - Edel/Minea	714.686.156,00	0,00	714.686.156,00
Programa De Assistência Técnica Para Dna (Cooperação Cubana)	220.000.001,00	0,00	220.000.001,00
Se 60/15 Kv Samba - Edel/Minea	978.331.799,00	0,00	978.331.799,00
Se 60/15 Kv Angola Cuba - Edel/Minea	809.000.000,00	0,00	809.000.000,00
Novos Sist.Sedes Municip.Abast.Melhoria Dist.Água / Minea	7.603.000.000,00	0,00	7.603.000.000,00
Construção De Novos Centros De Distribuição/Minea	1.500.000.000,00	0,00	1.500.000.000,00
Construção Se Chicala (Fase 1) / Minea	650.000.000,00	0,00	650.000.000,00
Ref.E Ampliação Da Rede Novas Centralidades/Minea	2.704.350.537,00	0,00	2.704.350.537,00
Estudo P/Mapeamento Ventos-Aval.Poten.Eólico De Angola/Minea	243.000.000,00	0,00	243.000.000,00
Estudos De Planos Gerais De Bacias Hidrográficas/Minea	251.300.000,00	0,00	251.300.000,00
Reabilitação De Estações Hidrométricas/Minea	110.610.000,00	0,00	110.610.000,00

DOTAÇÃO ORÇAMENTAL POR ORGÃO			
PROGRAMA DE INVESTIMENTOS PÚBLICOS			
Município / Projecto / Actividade	Rec. Ordinários	Linhas de Crédito	Total
Assist. Técnica E Consult.Manutenção Do Sist.Electrico/Minea	496.485.281,00	0,00	496.485.281,00
A.H.Lauca Desvio Do Rio E Projecto Básico Est.Geot/Minea	4.785.136.330,00	1,00	4.785.136.331,00
Elaboração De Estudos Projecto E Fiscalização/Minea	266.666.664,00	0,00	266.666.664,00
Sistema Transporte Associado A. Hidroeléctrico Cambambe - 2ª Central	967.000.000,00	2.777.798.681,00	3.744.798.681,00
Montagem Da Central Térmica De Malanje (20 Mw)	2.201.010.001,00	0,00	2.201.010.001,00
Huambo	2.321.000.000,00	0,00	2.321.000.000,00
Reforço Do Sistema De Abastecimento De Água Do Huambo (2ª Fase)	2.321.000.000,00	0,00	2.321.000.000,00
Icolo E Bengo	2.272.228.185,00	0,00	2.272.228.185,00
Reabilitação Do Centro De Pesquisa De Onga-Zanga	460.000.001,00	0,00	460.000.001,00
Lt 60 Kv Se Mabubas Capari-Ene/Minea	1.003.644.755,00	0,00	1.003.644.755,00
Se 60/15 Kv Km 44 Luanda - Ene/Minea	808.583.429,00	0,00	808.583.429,00
Kilamba Kiaxi	8.375.000.000,00	35.298.024,00	8.410.298.024,00
Construção Sistema 4 (Eta Bitá) Sistema De Distribuição Água-Luanda	8.375.000.000,00	35.298.024,00	8.410.298.024,00
Luanda	3.373.019.775,00	1,00	3.373.019.776,00
Reab.Ampl.Rede Mt/Bt Ilha De Luanda	620.000.000,00	0,00	620.000.000,00
Se 60/15 Kv Golfe 28 De Agosto - Edel/Minea	900.000.000,00	0,00	900.000.000,00
Se 60/15 Kv Sapú (Estudos) Edel/Minea	95.468.618,00	0,00	95.468.618,00
Se 60/15 Kv Lar Do Patriota - Edel/Minea	869.851.156,00	0,00	869.851.156,00
Se 60/15 Kv Encibe Camama - Edel/Minea	560.000.000,00	0,00	560.000.000,00
Se Av.Comandante Gika E Cabo 60 Kv Alvalade Edel/Minea	327.700.001,00	1,00	327.700.002,00
Lubango	206.000.000,00	690.000.001,00	896.000.001,00
Reab. Reforço Sistema Abast. Água Do Lubango-1ª Fase/Minea	206.000.000,00	690.000.001,00	896.000.001,00
Malange	1.737.120.000,00	0,00	1.737.120.000,00
Reforço Da Capacidade De Transformação Da Cidade De Malange	1.737.120.000,00	0,00	1.737.120.000,00
Matala	155.937.600,00	5.158.336.000,00	5.314.273.600,00
Reabilitação E Modernização Da Central Hidroeléctrica Matala	155.937.600,00	5.158.336.000,00	5.314.273.600,00
Mbanza Congo	1.727.374.042,00	1.170.610.617,00	2.897.984.659,00
Reab. E Reforço Sistema Abastecimento Água Cidade M'Banza Congo/Minea	1.200.000.001,00	0,00	1.200.000.001,00
Reabilitação Das Redes Mt E Bt De Mbanza Congo/Zaire	527.374.041,00	1.170.610.617,00	1.697.984.658,00
Menongue	500.000.001,00	0,00	500.000.001,00
Plano De Acção Imediata P/Luena, Menongue E Mbaza Congo	500.000.001,00	0,00	500.000.001,00
Namibe	79.806.048,00	0,00	79.806.048,00
Nova Central Termica -Namibe(80mw)Minea	79.806.048,00	0,00	79.806.048,00
Ombadja	2.774.000.000,00	975.000.000,00	3.749.000.000,00
Reforço Do Sistema De Abast.De Água De Ondjiva(Fase2)/Cunene	84.000.000,00	975.000.000,00	1.059.000.000,00
Reforço Sist.Abastecimento De Água A Ondjiva	2.690.000.000,00	0,00	2.690.000.000,00
Soio	3.000.000.000,00	30.446.376.614,00	33.446.376.614,00
Instalação Central Ciclo Combinado Soyo, Sistema Transporte Associado	3.000.000.000,00	30.446.376.614,00	33.446.376.614,00
Sumbe	810.000.000,00	810.000.002,00	1.620.000.002,00
Reabilitação E Reforço Do Sist. Abast. De Água Do Sumbe/Minea	810.000.000,00	810.000.002,00	1.620.000.002,00

DOTAÇÃO ORÇAMENTAL POR ORGÃO			
PROGRAMA DE INVESTIMENTOS PÚBLICOS			
Município / Projecto / Actividade	Rec. Ordinários	Linhas de Crédito	Total
Tômbua	510.000.000,00	0,00	510.000.000,00
Reab.E Reforço Do Sist.De Abast.De Água Do Tômbua 2ª Fase	510.000.000,00	0,00	510.000.000,00
Uíge	444.421.000,00	0,00	444.421.000,00
Reabilitação Parcial Do A.H. Luquixe E Central 2/Uíge	444.421.000,00	0,00	444.421.000,00
Varios Municípios-Nacional	18.000.845.516,00	5.690.861.025,00	23.691.706.541,00
Estudos E Projectos De Mini-Hidricas	202.450.000,00	0,00	202.450.000,00
Elaboração De Planos Directores Do Sistema De Abastecimento De Água	243.011.000,00	0,00	243.011.000,00
Programa De Emergência De Abast.Rural De Água Prov.K.Sul E Bengo	310.000.000,00	0,00	310.000.000,00
Elaboração Estudos Proj.P/Expansão Capacidade Prod. Energia Eléctrica	674.399.837,00	0,00	674.399.837,00
Elaboração De Estudos E Proj. S/Gestão E Aprov. Bacias Hidrográficas	276.890.000,00	0,00	276.890.000,00
Programa Nacional De Água E Electricidade (Pronae/Electricidade)	556.356.905,00	0,00	556.356.905,00
Programa De Águas Subterrâneas	231.200.000,00	0,00	231.200.000,00
Programa Nacional De Água E Electricidade (Pronae/Águas)	1.382.783.328,00	0,00	1.382.783.328,00
Electrificação Da Provincia De Cabinda/Minea	3.094.570.495,00	0,00	3.094.570.495,00
Reabilitação Ref. Do Sist. De Abast.De Água Lundas Norte E Sul Parte 1	995.545.000,00	0,00	995.545.000,00
Const. Nov. Cent. Térm. Prov. Mox.Cun.Nam.Hui.Bié,Cab.L.Nort.E Luanda/Minea	266.400.400,00	0,00	266.400.400,00
Gestão, Implementação E Fiscalização De Projectos	984.095.870,00	0,00	984.095.870,00
Const. L.T.220 Kv Gab/Sumbe E Gab/W.Kungo E Respect. S.E'S (Fase 1)	1.077.711.989,00	5.690.861.025,00	6.768.573.014,00
Reab.Exp.Redes Mt/Bt-Benguela Huambo Bié(Parte1-Huambo Caala)	400.000.000,00	0,00	400.000.000,00
Aquis. E Mont.Equip. Csr No Sist.Control Tensão Lt'S400e220kv/Minea	347.759.065,00	0,00	347.759.065,00
Revisão Capital Das Centrais Térmicas - Nivel Nacional	2.646.250.000,00	0,00	2.646.250.000,00
Reabilitação Das Redes Transporte Sistema Norte, Centro E Sul	3.411.421.627,00	0,00	3.411.421.627,00
Reab.Reforço Sist. Abast. Água De Catete E Uíge-2ª Fase/Minea	900.000.000,00	0,00	900.000.000,00
Viana	2.691.338.952,00	405.525.505,00	3.096.864.457,00
Ampliação Da Estação De Tratamento De Água De Kikuxi(Fase 2)	1.688.284.650,00	0,00	1.688.284.650,00
Lt 60 Kv Se Zee Zango Ene/Minea	412.266.000,00	0,00	412.266.000,00
Se 60/15 Kv Zango Edificios - Edel/Minea	590.000.002,00	0,00	590.000.002,00
Reabilitação E Modernização Da Se Viana/Minea	788.300,00	405.525.505,00	406.313.805,00
Vários Municípios -Bié	660.060.543,00	0,00	660.060.543,00
Reconstrução A.H. Cunje I.L.T. Cunje-Cuito E Rede Camacupa/Minea	660.060.543,00	0,00	660.060.543,00
Vários Municípios -Luanda	10.087.692.230,00	10.288.996.650,00	20.376.688.880,00
Ampliação Da Capacidade De Armazenamento De Água Dos C.D/Luanda	1.826.000.000,00	0,00	1.826.000.000,00
Ampliação Da Capac. Reser.Águas Maianga Viana Benfica 1/Minea	2.039.502.072,00	0,00	2.039.502.072,00
Reforço Rede Luanda-Se Boavista Lt220 Kv Cacucaco Boavista/Minea	1.129.884.397,00	0,00	1.129.884.397,00
Inst. De Medidores De Caudais Nas E.T.A E C.D Sist.De Abast.Água/Lda	499.100.001,00	0,00	499.100.001,00
Estudos, Assistência Técnica E Consultoria Sistema Abast.Água	412.320.000,00	0,00	412.320.000,00
Construção De Estações De Tratamento De Águas Residuais (Etar)/Luanda	930.657.110,00	0,00	930.657.110,00
Inst. Contadores Gerais E Sector. Rede Dist. Água De Luanda/Minea	617.500.000,00	0,00	617.500.000,00
Reforço Rede At Lt 220 Kv Camama Morro Bento Se M.Bento Ene	936.614.510,00	0,00	936.614.510,00

DOTAÇÃO ORÇAMENTAL POR ORGÃO**PROGRAMA DE INVESTIMENTOS PÚBLICOS**

Município / Projecto / Actividade	Rec. Ordinários	Linhas de Crédito	Total
Ref.Cap.Transf.Se Luanda Sul (Camama Viana Cazenga) / Minea	65.941.620,00	552.052.366,00	617.993.986,00
Implantação De Redes Terc.Lig.Domiciliares Redes Existentes/Minea	574.803.300,00	5.473.885.371,00	6.048.688.671,00
Construção De C.D.S Novas Centralidades/Minea	623.300.000,00	0,00	623.300.000,00
Implantação De Redes De Dist.Lig.Domiciliares-Novas Redes/Minea	432.069.220,00	4.263.058.913,00	4.695.128.133,00
Vários Municípios- Benguela	647.759.316,00	2.051.225.221,00	2.698.984.537,00
Const.Sistema De Abast. Água Beng.Lob.Catumb.E B.Farta(Fase 3)	442.759.316,00	82.298.240,00	525.057.556,00
L.T. 200kv Lomaum-Biop-Bgla Sul 220kv Sub Bgla Sul 60/30kv-120mva	205.000.000,00	1.968.926.981,00	2.173.926.981,00
Vários Municípios-Bengo	6.852.533.734,00	12.301.349.392,00	19.153.883.126,00
Reab.E Reforço Dos Sist.De Abast.Água De Caxito/Minea	500.000.000,00	0,00	500.000.000,00
Programa Água Para Todos	6.352.533.734,00	12.301.349.392,00	18.653.883.126,00
Vários Municípios-Cuanza Sul	97.482.723,00	944.335.999,00	1.041.818.722,00
Construção Da Linha De Transmissão De 220 Kv Gabela-Quileva	97.482.723,00	944.335.999,00	1.041.818.722,00
Vários Municípios-Cunene	1.035.300.001,00	0,00	1.035.300.001,00
Reparação Barragem Do Calueque E Const. De Estação Elevatória/Minea	1.035.300.001,00	0,00	1.035.300.001,00
Vários Municípios-Lunda Norte	312.000.000,00	13.403.730,00	325.403.730,00
Reab. Reforço Potência Aproveitamento Hidroelétrico Luachimo	312.000.000,00	13.403.730,00	325.403.730,00
Vários Municípios-Malanje	1.350.000.000,00	0,00	1.350.000.000,00
Reab.E Ampliação Do Sistema Abast.De Água /Malanje-Fase 2	1.350.000.000,00	0,00	1.350.000.000,00
Vários Municípios-Namibe	90.000.000,00	4.500.000.000,00	4.590.000.000,00
Reab. E Reforço Dos Sistemas De Abast. De Água Do Namibe - 1ª Fase	90.000.000,00	4.500.000.000,00	4.590.000.000,00

DESPESAS DE NATUREZA POR UNIDADE ORÇAMENTAL

Unidade Orçamental / Natureza	Valor	%
Ministério Da Energia E Das Águas	314.252.310.785,00	100,00%
3 - Despesas Correntes	19.832.659.288,00	6,31%
31 - Despesas Com O Pessoal	1.517.838.258,00	0,48%
32 - Contribuições Do Empregador	81.604.784,00	0,03%
33 - Despesas Em Bens E Serviços	18.232.597.984,00	5,80%
35 - Subsídios E Transferências Correntes	618.262,00	0,00%
4 - Despesas De Capital	294.419.651.497,00	93,69%
41 - Investimentos	269.818.142.070,00	85,86%
49 - Outras Despesas De Capital	24.601.509.427,00	7,83%

DOTAÇÃO ORÇAMENTAL POR ORGÃO

Órgão: Ministério Dos Transportes

RECEITA POR NATUREZA ECONÓMICA

Natureza	Valor	%
Total Geral:	9.618.044.989,00	100,00%
1 - Receitas Correntes	9.618.044.989,00	100,00%
11 - Receita Tributária	2.493.044.989,00	25,92%
112 - Taxas Custas E Emolumentos	2.493.044.989,00	25,92%
13 - Receita De Serviços	7.125.000.000,00	74,08%
139 - Receita De Serviços Diversos	7.125.000.000,00	74,08%

DESPESAS POR NATUREZA ECONÓMICA

Natureza	Valor	%
Total Geral:	69.610.019.967,00	100,00%
3 - Despesas Correntes	14.988.187.008,00	21,53%
31 - Despesas Com O Pessoal	1.274.515.390,00	1,83%
311 - Despesas Com O Pessoal Civil	1.274.515.390,00	1,83%
32 - Contribuições Do Empregador	86.049.461,00	0,12%
321 - Contribuições Do Empregador Para A Segurança Social	86.049.461,00	0,12%
33 - Despesas Em Bens E Serviços	13.623.939.522,00	19,57%
331 - Bens	639.266.069,00	0,92%
332 - Serviços	12.984.673.453,00	18,65%
35 - Subsídios E Transferências Correntes	3.682.635,00	0,01%
352 - Transferências Correntes	3.682.635,00	0,01%
4 - Despesas De Capital	54.621.832.959,00	78,47%
41 - Investimentos	54.579.366.934,00	78,41%
411 - Aquisição De Bens De Capital Fixo	54.079.366.934,00	77,69%
414 - Compra De Activos Intangíveis	500.000.000,00	0,72%
42 - Transferências De Capital	42.466.025,00	0,06%
422 - Transferências De Capital Para O Exterior	42.466.025,00	0,06%

DESPESAS POR FUNÇÃO

Função	Valor	%
Total Geral:	69.610.019.967,00	100,00%
01 - Serviços Públicos Gerais	9.487.794.699,00	13,63%
01.02.00 - Órgãos Executivos	1.058.627.725,00	1,52%
01.19.00 - Serviços Gerais Da Administ.Pública Não Especificados	8.429.166.974,00	12,11%
09 - Assuntos Económicos	60.122.225.268,00	86,37%
09.02 - Transportes	60.122.225.268,00	86,37%
09.02.01 - Transporte Rodoviário	7.515.837.265,00	10,80%
09.02.02 - Transporte Fluvial	18.618.075.472,00	26,75%
09.02.03 - Transporte Ferroviário	16.594.115.908,00	23,84%
09.02.04 - Transporte Aéreo	17.394.196.623,00	24,99%

DESPESAS POR PROGRAMA

Programa	Valor	%
Total Geral:	69.610.019.967,00	100,00%
Actividade Permanente	5.521.092.866,00	7,93%
Prog. De Melhoria Do Sistema De Fom. Técnico Profissional	1.768.616.779,00	2,54%
Prog.De Reab.E Const..De Infraest.Marítimo-Portuárias	11.556.118.025,00	16,60%
Prog.De Reab.E Const.De Infra-Estrut.De Transp.Rodoviário	1.588.501.000,00	2,28%
Prog.De Reab.E Construção De Infraestrut. Ferroviárias	15.994.376.853,00	22,98%

DOTAÇÃO ORÇAMENTAL POR ORGÃO

DESPESAS POR PROGRAMA

Programa	Valor	%
Prog.De Reab.E Dotação De Infraestrut.Do Ensino Superior	700.000.000,00	1,01%
Prog.De Recup.E Moderniz.De Infraest.Aer.E Do Transp.Aéreo	14.488.710.894,00	20,81%
Programa De Capacitação Institucional	7.929.518.213,00	11,39%
Programa De Investimento Em Infraestruturas Integradas	3.322.465.363,00	4,77%
Programa De Qualidade Ambiental	325.887.680,00	0,47%
Programa.De Const.De Equipam.Sociais E Edifícios Públicos	6.414.732.294,00	9,22%

DESPESAS DE FUNCIONAMENTO E DE APOIO AO DESENVOLVIMENTO

Projecto / Actividade	Valor	%
Total Geral:	21.525.926.468,00	100,00%
Acessoria Tecnologica Ao Inavic	100.401.000,00	0,47%
Administração E Gestão Da Polit.E Promoção Do Desen.Dos Transportes	5.468.153.451,00	25,40%
Apoio Técnico E Material Na Concretização Da Parceria Mar. Na Secil	300.000.000,00	1,39%
Aquisição Da Rede De Sistemas De Ajuda A Navegação Mar.E Fluvial	60.000.000,00	0,28%
Aquisição De Autocarros Para O Transporte Rodoviário De Passageiros	500.000.000,00	2,32%
Aquisição De Equipam. De Sistema Telecomunicações E Sinal.Feroviária	150.000.000,00	0,70%
Aquisição De Equipam. Sinalização Maritima E Sistemas De Balizagem	90.000.000,00	0,42%
Aquisição De Marég. E Outros Equipam. De Estudo Maregráficos	40.000.000,00	0,19%
Aquisição De Peças E Acessorios Da Tcul	150.000.000,00	0,70%
Aquisição De Sistema De Comunicação Terra/Ar P/ Apoio Naveg-Aérea	150.000.000,00	0,70%
Aquisição De Sistema De Vigilância Do Espaço Aéreo Nacional	150.000.000,00	0,70%
Aquisição De Sistemas De Balizagem P/Os Aeroportos	330.000.000,00	1,53%
Aquisição De Software De Gestão (Projectos, Helpdesks E Fornecedores)	88.000.000,00	0,41%
Aquisição De Viaturas Bombeiros P/Os Aeroportos	150.000.000,00	0,70%
Aquisição Do Sistema De Auxílio A Navegação Aérea	496.000.000,00	2,30%
Assistêncica Técnica	428.000.000,00	1,99%
Assistência Para Actualização De Bancos Das Infraestruturas Aeronauticas	50.000.000,00	0,23%
Biometria Do Drh No Mintrans	75.000.000,00	0,35%
Cabotagem Maritima E Fluvial No Norte De Angola	400.000.000,00	1,86%
Capacitação Institucional	173.047.000,00	0,80%
Conclusão Do Programa De Apoio Às Actividades Económicas	500.000.000,00	2,32%
Concretização Parceria Estartégica Transporte Marítimo Secil Luanda	300.000.000,00	1,39%
Concretização Parceria Estratégica Transporte Marítimo Secil Luanda	30.792.998,00	0,14%
Construção E Fiscalização Da Ampliação Da Placa Tvd Do Aeroporto Intemacional De Luanda	6.142.634.408,00	28,54%
Estudo Para A Criação Das Delegações Regionais Norte, Centro E Sul	7.500.000,00	0,03%
Estudo Para Elaboração Do Plano Nacional De Sinalização Marítima	44.000.000,00	0,20%
Estudo Para Elaboração Do Plano Nacional Hidrografico	44.000.000,00	0,20%
Estudo Sobre A Exp. Dos Serviços Do Ihsma Em Todo O Territ. Aquático Nacional	44.000.000,00	0,20%
Formação De Controladores Do Trafego Aereo	100.000.000,00	0,46%
Formação De Tecnicos De Titas, Opas, Avsecs, Acta E Gestão Aeroportuaria	345.000.000,00	1,60%
Formação Em Normas Rodoviárias	47.060.390,00	0,22%
Formação Especifica Feroviária	94.754.600,00	0,44%
Fornecimento Do Sistema De Sinalização Do Canal De Navegação Do Zaire	349.247.101,00	1,62%
Funcionamento Do Observatório Nacional Dos Transp.Púb. Col. De Passageiros	300.000.000,00	1,39%
Gestão De Infomnação Aeronáutica	58.615.000,00	0,27%
Implementação Do Sistema Aim	50.000.000,00	0,23%
Implementação Do Sistema D Eumificação De Cominicações Do Inavic	150.000.000,00	0,70%

DOTAÇÃO ORÇAMENTAL POR ORGÃO

DESPESAS DE FUNCIONAMENTO E DE APOIO AO DESENVOLVIMENTO

Projecto / Actividade	Valor	%
Implementação Do Sistema De Vigilância Do Mintrans	100.000.000,00	0,46%
Informatização E Aquisição De Software	70.000.000,00	0,33%
Inventário Patrimonio Ferroviário	100.000.000,00	0,46%
Isgest- Instituto Superior De Gestão, Logistica E Transportes	150.000.000,00	0,70%
Manutenção Do Aeroporto De Cabinda	120.000.000,00	0,56%
Manutenção Do Aeroporto De Carianga	50.000.000,00	0,23%
Manutenção Do Aeroporto De Catumbela	150.000.000,00	0,70%
Manutenção Do Aeroporto De Luanda	200.000.000,00	0,93%
Manutenção Do Aeroporto De Malanje	72.000.000,00	0,33%
Manutenção Do Aeroporto De Menongue	90.000.000,00	0,42%
Manutenção Do Aeroporto De Saurimo	50.000.000,00	0,23%
Manutenção Do Aeroporto Do Cuito Cuanavele	36.000.000,00	0,17%
Manutenção Do Aeroporto Do Dundo	50.000.000,00	0,23%
Manutenção Do Aeroporto Do Huambo	100.000.000,00	0,46%
Manutenção Do Aeroporto Do Lubango	150.000.000,00	0,70%
Manutenção Do Aeroporto Do Luena	90.000.000,00	0,42%
Manutenção Do Aeroporto Do Namibe	100.000.000,00	0,46%
Manutenção Do Aeroporto Do Soyo	100.000.000,00	0,46%
Manutenção Do Aeroporto Do Uíge	50.000.000,00	0,23%
Modernização De Equip. E Ser. De Tecnologias De Informação Dos Aeroportos	57.927.400,00	0,27%
Modernização Do Smigep - St	100.000.000,00	0,46%
Modernização Tecnologicas Das Direcções Provinciais Do Mintrans	100.000.000,00	0,46%
Plataformas Logísticas	20.000.000,00	0,09%
Programa De Reestruturação E Reforço Da Capacidade Institucional	302.405.440,00	1,40%
Programa Nacional De Segurança Operacional Da Aviação Civil	37.500.000,00	0,17%
Reestruturação Da Enana (Aena)	150.000.000,00	0,70%
Reestruturação Da Taag	200.000.000,00	0,93%
Reestruturação Do Inavic	200.000.000,00	0,93%
Regulamentação Ferroviária	50.000.000,00	0,23%
Remoção De Sucatas E Embarcações Naufragadas Na Baía De Luanda	325.887.680,00	1,51%
Segurança Do Sistema De Informação	45.000.000,00	0,21%
Sistema De Bilhetética No Caminho De Ferro De Angola	58.000.000,00	0,27%
Sistema Informatizado Do Porto Do Namibe	95.000.000,00	0,44%

PROGRAMA DE INVESTIMENTOS PÚBLICOS

Município / Projecto / Actividade	Rec. Ordinários	Linhas de Crédito	Total
Total Geral:	16.742.010.231,00	31.342.083.268,00	48.084.093.499,00
Benguela	937.000.000,00	3.000.000.000,00	3.937.000.000,00
Reabilitação Do Aeroporto De Catumbela	937.000.000,00	3.000.000.000,00	3.937.000.000,00
Cabinda	1.850.000.000,00	0,00	1.850.000.000,00
Construção Do Novo Porto Caio Em Cabinda/Mintrans	1.850.000.000,00	0,00	1.850.000.000,00
Chitato	0,00	610.318.697,00	610.318.697,00
Reabilitação Do Aeroporto Do Dundo	0,00	610.318.697,00	610.318.697,00
Estrutura Central	5.716.495.719,00	4.697.615.363,00	10.414.111.082,00
Reabilitação De Infraestrutura Ministério Dos Transportes	272.097.886,00	0,00	272.097.886,00
Registo Nacional Aeronáutico/Mintrans	8.378.620,00	0,00	8.378.620,00

DOTAÇÃO ORÇAMENTAL POR ORGÃO

PROGRAMA DE INVESTIMENTOS PÚBLICOS

Município / Projecto / Actividade	Rec. Ordinários	Linhas de Crédito	Total
Modernização Sistema Meteog.Ajuda Navegação Aérea/Mintrans	500.000.000,00	0,00	500.000.000,00
Aquisição De Peças Acessórios Sobressalente Abamat/Mintrans	450.000.000,00	0,00	450.000.000,00
Estudos Projectos Fiscalização Planos Directores/Mintrans	499.723.191,00	0,00	499.723.191,00
Construção E Apet.Do Inst.Superior De Log.E Transp./Mintrans	700.000.000,00	0,00	700.000.000,00
Fornecimento Equipamentos Oficinas-Abamat/Mintrans	146.000.000,00	0,00	146.000.000,00
Aquisição De 4 Catamarãs/Mintrans	0,00	1.500.000.000,00	1.500.000.000,00
Aquisição De 3 ReboCADORES Multifuncionais/Mintrans	0,00	800.000.000,00	800.000.000,00
Sistema De Gestão Informatizada Do Mintrans	362.381.126,00	0,00	362.381.126,00
Const.Centros Formação Prof. Dos Caminhos De Ferro De Angola/Mintrans	0,00	1.000.000.000,00	1.000.000.000,00
Construção De Terminais Rodoviários/Mintrans	300.000.000,00	0,00	300.000.000,00
Aquisição De Equipamentos Oficinas Para O C.F.A./Mintrans	0,00	700.000.000,00	700.000.000,00
Fiscalização C.F.M/Mintrans	350.000.000,00	0,00	350.000.000,00
Construção Das Passagens Inferiores Na Boa Vista/Bungo/Mintrans	8.325.000,00	0,00	8.325.000,00
Fiscalização Do Caminho De Ferro De Benguela/Mintrans	235.164.896,00	0,00	235.164.896,00
Formação De Especialistas Em Busca E Salv.Marítimo/Mintrans	200.000.000,00	0,00	200.000.000,00
Reestruturação Do Inavic, Sistema Rádios E Formação/Mintrans	62.600.000,00	0,00	62.600.000,00
Construção De Bases Operacionais E Moderniz.Da Tcul/Mintrans	864.155.000,00	0,00	864.155.000,00
Reab.Faróis Farolins Ao Longo Da Costa Angolana / Mintransp	50.000.000,00	0,00	50.000.000,00
Sistema Inteligente Bilhetica Tcul /Mintrans	707.670.000,00	0,00	707.670.000,00
Aquisição De 1000 Mini Autocarros/Mintrans	0,00	697.615.363,00	697.615.363,00
Lobito	2.000.000.000,00	4.800.000.000,00	6.800.000.000,00
Terminal Minerio Do Porto Do Lobito/Mintrans	0,00	3.500.000.000,00	3.500.000.000,00
Terminal De Contentores Do Porto Do Lobito/Mintrans	0,00	1.300.000.000,00	1.300.000.000,00
Fiscalização Do Porto Do Lobito/Mintrans	2.000.000.000,00	0,00	2.000.000.000,00
Luanda	710.998.040,00	0,00	710.998.040,00
Fornecimento E Montagem De Um Sistema A.T.C./Radar P/Enana	10.000.000,00	0,00	10.000.000,00
Capacitação Institucional Do Ministério Dos Transportes	310.886.197,00	0,00	310.886.197,00
Estudo Para Construção Do Caminho De Ferro Do Norte De Angola	65.261.843,00	0,00	65.261.843,00
Aquisição De 3 Lanchas Hidrográficas De Peq. E Médio Porte	324.850.000,00	0,00	324.850.000,00
Luena	0,00	600.000.000,00	600.000.000,00
Reabilitação Do Aeroporto Do Luena	0,00	600.000.000,00	600.000.000,00
Namibe	1.390.000.000,00	4.000.000.000,00	5.390.000.000,00
Reabilitação Do Porto Do Namibe Ii Fase / Mintransp	400.000.000,00	0,00	400.000.000,00
Reabilitação Do Aeroporto Do Namibe	0,00	4.000.000.000,00	4.000.000.000,00
Construção De Passeios E 6 Zonas Verdes No Namibe	990.000.000,00	0,00	990.000.000,00
Saurimo	0,00	600.000.000,00	600.000.000,00
Construção Do Aerogare Aeroporto Saurimo/Mintrans	0,00	600.000.000,00	600.000.000,00
Soio	900.000.000,00	600.000.000,00	1.500.000.000,00
Reabilitação Do Aeroporto Do Soyo	0,00	600.000.000,00	600.000.000,00
Construção Do Porto Seco Do Soyo / Mintransp	900.000.000,00	0,00	900.000.000,00
Varios Municipios-Nacional	2.652.378.295,00	8.969.027.572,00	11.621.405.867,00
Reabilitação Do C.F.M/Mintrans	2.401.475.906,00	4.469.027.572,00	6.870.503.478,00
Construção Centros Manutenção Regionais(Bgla,Mal,Hua,Huila/Mintrans	74.346.000,00	0,00	74.346.000,00
Reabilitação Do C.F.B/Mintrans	0,00	4.500.000.000,00	4.500.000.000,00

DOTAÇÃO ORÇAMENTAL POR ORGÃO

PROGRAMA DE INVESTIMENTOS PÚBLICOS

Município / Projecto / Actividade	Rec. Ordinários	Linhas de Crédito	Total
Formação De Quadros Aeronáutica	25.987.229,00	0,00	25.987.229,00
Infomatização Sistema De Testes Pessoal Aeronáutico/Mintrans	150.569.160,00	0,00	150.569.160,00
Viana	268.486.177,00	0,00	268.486.177,00
Construção Do Novo Aeroporto De Luanda-Bom Jesus/Mintrans	268.486.177,00	0,00	268.486.177,00
Vários Municípios -Luanda	0,00	3.465.121.636,00	3.465.121.636,00
Sistema De Transporte B.R.T. Meios Rolantes	0,00	2.643.282.721,00	2.643.282.721,00
Construção Da 2ª Linha Do Ramal Ferroviário Bungo Baía	0,00	821.838.915,00	821.838.915,00
Vários Municípios-Cuando Cubango	316.652.000,00	0,00	316.652.000,00
Construção Do Canal Fluvial Nas Localidades Rivungo/Shangobo	316.652.000,00	0,00	316.652.000,00

DESPESAS DE NATUREZA POR UNIDADE ORÇAMENTAL

Unidade Orçamental / Natureza	Valor	%
Conselho Nacional De Carregadores	1.848.234.101,00	100,00%
3 - Despesas Correntes	1.655.768.076,00	89,59%
31 - Despesas Com O Pessoal	428.939.253,00	23,21%
32 - Contribuições Do Empregador	25.000.000,00	1,35%
33 - Despesas Em Bens E Serviços	1.200.000.000,00	64,93%
35 - Subsídios E Transferências Correntes	1.828.823,00	0,10%
4 - Despesas De Capital	192.466.025,00	10,41%
41 - Investimentos	150.000.000,00	8,12%
42 - Transferencias De Capital	42.466.025,00	2,30%
Instituto Marítimo E Portuário De Angola	727.860.577,00	100,00%
3 - Despesas Correntes	633.449.447,00	87,03%
31 - Despesas Com O Pessoal	148.513.232,00	20,40%
32 - Contribuições Do Empregador	8.766.215,00	1,20%
33 - Despesas Em Bens E Serviços	476.000.000,00	65,40%
35 - Subsídios E Transferências Correntes	170.000,00	0,02%
4 - Despesas De Capital	94.411.130,00	12,97%
41 - Investimentos	94.411.130,00	12,97%
Instituto Nacional Da Aviação Civil	1.747.413.340,00	100,00%
3 - Despesas Correntes	1.637.413.340,00	93,70%
31 - Despesas Com O Pessoal	310.535.402,00	17,77%
32 - Contribuições Do Empregador	22.971.970,00	1,31%
33 - Despesas Em Bens E Serviços	1.302.405.440,00	74,53%
35 - Subsídios E Transferências Correntes	1.500.528,00	0,09%
4 - Despesas De Capital	110.000.000,00	6,30%
41 - Investimentos	110.000.000,00	6,30%
Ministério Dos Transportes	65.286.511.949,00	100,00%
3 - Despesas Correntes	11.061.556.145,00	16,94%
31 - Despesas Com O Pessoal	386.527.503,00	0,59%
32 - Contribuições Do Empregador	29.311.276,00	0,04%

DOTAÇÃO ORÇAMENTAL POR ORGÃO

Órgão: Ministério Do Ambiente

DESPESAS POR NATUREZA ECONÓMICA

Natureza	Valor	%
Total Geral:	7.961.686.698,00	100,00%
3 - Despesas Correntes	6.467.273.831,00	81,23%
31 - Despesas Com O Pessoal	952.802.617,00	11,97%
311 - Despesas Com O Pessoal Civil	935.773.434,00	11,75%
312 - Despesas Com O Pessoal Militar	17.029.183,00	0,21%
32 - Contribuições Do Empregador	68.059.102,00	0,85%
321 - Contribuições Do Empregador Para A Segurança Social	68.059.102,00	0,85%
33 - Despesas Em Bens E Serviços	5.446.136.216,00	68,40%
331 - Bens	244.995.157,00	3,08%
332 - Serviços	5.201.141.059,00	65,33%
35 - Subsídios E Transferências Correntes	275.896,00	0,00%
352 - Transferências Correntes	275.896,00	0,00%
4 - Despesas De Capital	1.494.412.867,00	18,77%
41 - Investimentos	1.494.412.867,00	18,77%
411 - Aquisição De Bens De Capital Fixo	1.494.412.867,00	18,77%

DESPESAS POR FUNÇÃO

Função	Valor	%
Total Geral:	7.961.686.698,00	100,00%
01 - Serviços Públicos Gerais	80.000.000,00	1,00%
01.19.00 - Serviços Gerais Da Administ.Pública Não Especificados	80.000.000,00	1,00%
10 - Protecção Ambiental	7.881.686.698,00	99,00%
10.03.00 - Redução Da Poluição	145.000.000,00	1,82%
10.04.00 - Protecção Da Biodiversidade E Da Paisagem	3.408.295.614,00	42,81%
10.05.00 - Investigação E Desenvolvim.Em Protecção Do Ambiente	2.296.866.975,00	28,85%
10.06.00 - Serviços De Protecção Ambiental Não Especificados	2.031.524.109,00	25,52%

DESPESAS POR PROGRAMA

Programa	Valor	%
Total Geral:	7.961.686.698,00	100,00%
Actividade Permanente	2.094.806.077,00	26,31%
Prog.De Conserv.Da Biodiversidade E Áreas De Conservação	1.282.660.000,00	16,11%
Prog.De Gestão Sustentável Dos Rec. Naturais	73.000.000,00	0,92%
Programa De Capacitação Institucional	95.438.856,00	1,20%
Programa De Educação E Capacitação P/Gestão Ambiental	215.000.000,00	2,70%
Programa De Promoção De Produção Sustentável	219.812.000,00	2,76%
Programa De Qualidade Ambiental	2.305.211.600,00	28,95%
Programa Participativo De Gestao Ambiental	1.675.758.165,00	21,05%

DESPESAS DE FUNCIONAMENTO E DE APOIO AO DESENVOLVIMENTO

Projecto / Actividade	Valor	%
Total Geral:	5.677.962.589,00	100,00%
Administração E Gestão Da Política E Promoção Da Protecção Ambiental	2.094.806.077,00	36,89%
Apetrechamento De Residên. Dos Quadros Técnicos E Investi. Do Cetac	16.000.000,00	0,28%
Capacitação De Peritos	83.022.836,00	1,46%
Comissão Multi-Sectorial Para O Ambiente	1.000.000,00	0,02%
Comissão Multisectorial Contra Derrame De Petroleo.	115.200.000,00	2,03%
Controlo Da Contaminação Das Águas Nacionais/Minamb	40.000.000,00	0,70%

DOTAÇÃO ORÇAMENTAL POR ORGÃO		
DESPESAS DE FUNCIONAMENTO E DE APOIO AO DESENVOLVIMENTO		
Projecto / Actividade	Valor	%
Criação Da Identidade Do Cetac	26.500.000,00	0,47%
Dinâmica Das Populações De Insectos Na Provincia Dohuambo	12.375.701,00	0,22%
Educação E Capacitação Para Gestão Ambiental	35.000.000,00	0,62%
Estrategia De Luta Integrada Contra Queimadas Florestais	12.567.500,00	0,22%
Estudo De Catalogação	25.000.000,00	0,44%
Estudo De Gestão Das Bacias	40.000.000,00	0,70%
Estudo De Identificação Das Espécies De Cetáceos E Focas Nacosta .-	25.000.000,00	0,44%
Estudo De Indetificação Catalogação Espécies Invasoras Em Angola	25.000.000,00	0,44%
Estudo De Mapeamento Das Espécies Selvagens.-	25.000.000,00	0,44%
Estudo De Protecção Das Nascentes Do Planalto	12.000.000,00	0,21%
Estudo De Protecção Das Nascentes Do Planalto Central	37.000.000,00	0,65%
Estudo De Reflorestamento E Recuperação Das Áreasprotegidas.-	25.000.000,00	0,44%
Estudo Do Sistema De Infomação Geografico (S.G).-	25.000.000,00	0,44%
Estudo Do Sistema De Infomação Geográfico Do Cetac	22.575.000,00	0,40%
Estudo E Elaboração Da Estratégia De Protecção Dos Grandesprimatas.-	25.000.000,00	0,44%
Estudo E Investigação Do Uso De Terra, Águas E Alterações Climáticas	25.000.000,00	0,44%
Estudo Para A Constr. Do Jardim Botânico Einfraest. De Apoio - Angola	15.000.000,00	0,26%
Estudo Para Gest. Susten. De Terras, Água Face Asaltera.Climáticas-Cetac	18.000.000,00	0,32%
Estudo Para Levantamento Novas Áreas De Conservação	25.000.000,00	0,44%
Estudo Sócio Economicos Nas Áreas Conservação Transfroteiricas	25.000.000,00	0,44%
Estudos De Impactes Ambiental	25.000.000,00	0,44%
Estudos De Implementação Do Proj. De Estratégias Detec. Ambientais.	25.000.000,00	0,44%
Estudos De Infraestruturas E Recuperação De Áreas Degradadas	14.000.000,00	0,25%
Estudos De Viabilidade Da Reflorestação Da Região Centro De Angola	24.000.000,00	0,42%
Estudos E Investigação Do Estado Geral Do Ambiente.-	25.000.000,00	0,44%
Estudos E Levan. Dos Nascentes, Afluentes,Estuarios E Lagoas De Angola.-	25.000.000,00	0,44%
Estudos, Projectos E Fiscalização De Empreendimentos Docetac	12.000.000,00	0,21%
Feira Internacional Do Ambiente	50.000.000,00	0,88%
Implementação Do Plano Estrat. P/Gestão Residuos Urbanos	214.000.000,00	3,77%
Maiombe Ecologia	95.500.000,00	1,68%
Planeamento Estratégico Do Programa De Acção E Dedesen. Do Cetac	25.000.000,00	0,44%
Planos Directores Gerais De Bacias Hidrograficas	95.000.000,00	1,67%
Preservação Da Palanca Negra Gigante	764.000.000,00	13,46%
Programa Da Iniciativa Transfron. De Conser. Da Floresta Do Mayombe	188.160.000,00	3,31%
Programa De Conservação Da Biodiversidade Áreas Conservação	392.128.000,00	6,91%
Programa De Desenvolvimento Do Sector Electrico	67.662.000,00	1,19%
Programa De Educação E Sensibilização Ambiental A Nivelnacional	112.800.000,00	1,99%
Programa De Gestão Ambiental Compartilhada	50.200.000,00	0,88%
Programa De Luta Contra O Conflito Homem-Animal.-	50.000.000,00	0,88%
Programa De Monitorização Ambiental.	30.000.000,00	0,53%
Programa De Produção Sustentável	57.150.000,00	1,01%
Programa De Qualidade Ambiental	95.200.000,00	1,68%
Programa De Saneamento Liderado Pelas Comunidades	105.000.000,00	1,85%
Programa De Suporte Economico A Gestão Ambiental	51.000.000,00	0,90%
Projecto De Criação De Base De Dados De Indica. Ambientais.	99.486.964,00	1,75%
Promoção De Eventos Internacionais Sobre Ecologia E Clima	43.451.305,00	0,77%
Reforço Da Capacidade Institucional Do Cetac	95.438.856,00	1,68%

DOTAÇÃO ORÇAMENTAL POR ORGÃO			
DESPESAS DE FUNCIONAMENTO E DE APOIO AO DESENVOLVIMENTO			
Projecto / Actividade			Valor %
Valorização De Solos Ácidos Na Provincia Do Huambo			15.738.350,00 0,28%
PROGRAMA DE INVESTIMENTOS PÚBLICOS			
Município / Projecto / Actividade	Rec. Ordinários	Linhas de Crédito	Total
Total Geral:	1.657.812.414,00	625.911.695,00	2.283.724.109,00
Cazenga	185.000.000,00	0,00	185.000.000,00
Construção Apet. Instituto Nacional Biodiversidade - Luanda/Minamb	185.000.000,00	0,00	185.000.000,00
Estrutura Central	390.200.000,00	236.180.663,00	626.380.663,00
Estrategia E Programa Nacional De Gestão De Residuos	100.600.000,00	0,00	100.600.000,00
Apoio Sector Do Ambiente (Bad)	59.600.000,00	236.180.663,00	295.780.663,00
Elaboração De Estudos, Projectos E Ficalização/Minamb	50.000.000,00	0,00	50.000.000,00
Construção E Apetrechamento Do Instituto Nacional Do Ambiente	180.000.000,00	0,00	180.000.000,00
Huambo	540.000.000,00	0,00	540.000.000,00
Construção Apetrechamento Centro Ecologia Tropical No Huambo	540.000.000,00	0,00	540.000.000,00
Varios Municipios-Nacional	200.976.409,00	0,00	200.976.409,00
Programa Nacional De Alterações Climáticas / Minamb	27.992.784,00	0,00	27.992.784,00
Plano Nacional De Implementação Da Convenção De Estocolmo	22.983.625,00	0,00	22.983.625,00
Projecto De Zoneamento E Ordenamento Dos Parques/Minamb	150.000.000,00	0,00	150.000.000,00
Vários Municipios -Luanda	341.636.005,00	389.731.032,00	731.367.037,00
Eliminação De Substanciais Da Camada De Ozono	44.500.000,00	0,00	44.500.000,00
Projecto De Combate A Desertificação	116.348.973,00	0,00	116.348.973,00
Projecto De Apoio Aos Parques E Reservas	180.787.032,00	389.731.032,00	570.518.064,00
DESPESAS DE NATUREZA POR UNIDADE ORÇAMENTAL			
Unidade Orçamental / Natureza			Valor %
Centro De Ecologia Tropical E Alterações Climáticas			653.521.485,00 100,00%
3 - Despesas Correntes			600.804.321,00 91,93%
31 - Despesas Com O Pessoal			58.811.937,00 9,00%
32 - Contribuições Do Empregador			5.040.000,00 0,77%
33 - Despesas Em Bens E Serviços			536.952.384,00 82,16%
4 - Despesas De Capital			52.717.164,00 8,07%
41 - Investimentos			52.717.164,00 8,07%
Unidade Orçamental / Natureza			Valor %
Fundo Nacional Do Ambiente			320.933.490,00 100,00%
3 - Despesas Correntes			280.933.490,00 87,54%
31 - Despesas Com O Pessoal			45.767.440,00 14,26%
33 - Despesas Em Bens E Serviços			235.166.050,00 73,28%
4 - Despesas De Capital			40.000.000,00 12,46%
41 - Investimentos			40.000.000,00 12,46%
Unidade Orçamental / Natureza			Valor %
Ministério Do Ambiente			6.987.231.723,00 100,00%
3 - Despesas Correntes			5.585.536.020,00 79,94%
31 - Despesas Com O Pessoal			848.223.240,00 12,14%
32 - Contribuições Do Empregador			63.019.102,00 0,90%
33 - Despesas Em Bens E Serviços			4.674.017.782,00 66,89%

DOTAÇÃO ORÇAMENTAL POR ORGÃO

Órgão: Minist. Das Telecomunicações E Tecnologias De Informação

RECEITA POR NATUREZA ECONÓMICA

Natureza	Valor	%
Total Geral:	699.347.168,00	100,00%
1 - Receitas Correntes	699.347.168,00	100,00%
19 - Receitas Correntes Diversas	699.347.168,00	100,00%
199 - Outras Receitas Correntes	699.347.168,00	100,00%

DESPESAS POR NATUREZA ECONÓMICA

Natureza	Valor	%
Total Geral:	31.735.793.405,00	100,00%
3 - Despesas Correntes	13.452.251.305,00	42,39%
31 - Despesas Com O Pessoal	1.999.724.498,00	6,30%
311 - Despesas Com O Pessoal Civil	1.999.724.498,00	6,30%
32 - Contribuições Do Empregador	144.404.350,00	0,46%
321 - Contribuições Do Empregador Para A Segurança Social	144.404.350,00	0,46%
33 - Despesas Em Bens E Serviços	11.291.146.456,00	35,58%
331 - Bens	791.583.128,00	2,49%
332 - Serviços	10.499.563.328,00	33,08%
35 - Subsídios E Transferências Correntes	16.976.001,00	0,05%
352 - Transferências Correntes	16.976.001,00	0,05%
4 - Despesas De Capital	18.283.542.100,00	57,61%
41 - Investimentos	18.126.703.635,00	57,12%
411 - Aquisição De Bens De Capital Fixo	18.051.703.635,00	56,88%
414 - Compra De Activos Intangíveis	75.000.000,00	0,24%
49 - Outras Despesas De Capital	156.838.465,00	0,49%

DESPESAS POR FUNÇÃO

Função	Valor	%
Total Geral:	31.735.793.405,00	100,00%
01 - Serviços Públicos Gerais	1.000.000.000,00	3,15%
01.02.00 - Órgãos Executivos	1.000.000.000,00	3,15%
04 - Educação	1.067.243.960,00	3,36%
04.03.00 - Ensino Secundário	488.597.708,00	1,54%
04.07 - Ensino Superior	578.646.252,00	1,82%
04.07.01 - Ensino Superior De Graduação	578.646.252,00	1,82%
09 - Assuntos Económicos	29.668.549.445,00	93,49%
09.06 - Comunicações E Tecnologias Da Informação	29.668.549.445,00	93,49%
09.06.01 - Comunicações	2.929.451.700,00	9,23%
09.06.02 - Tecnologias Da Informação	26.739.097.745,00	84,26%

DESPESAS POR PROGRAMA

Programa	Valor	%
Total Geral:	31.735.793.405,00	100,00%
Actividade Permanente	6.742.869.023,00	21,25%
Prog. De Melhoría Do Sistema De Fom. Técnico Profissional	355.003.881,00	1,12%
Prog.De Implem.Do Sistem.Nac.De Ciência Tecnol.E Inovação	31.028.000,00	0,10%
Prog.De Melhor.Do Sist.De Form.Téc.E Profis.E Do Emprego	189.400.000,00	0,60%
Programa De Capacitação Institucional	299.321.292,00	0,94%
Programa De Governação Electrónica	77.570.000,00	0,24%
Programa De Investigação E Desenvolvimento Tecnológico	2.257.602.590,00	7,11%

DOTAÇÃO ORÇAMENTAL POR ORGÃO

DESPESAS POR PROGRAMA

Programa	Valor	%
Programa De Melhoria Da Qualidade De Vida Da Juventude	1.000.000.000,00	3,15%
Programa De Reab.E Cont.De Infraest.De Telecomunicações	19.984.976.077,00	62,97%
Programa Plano Estratégico De Sistemas De Informação	798.022.542,00	2,51%

DESPESAS DE FUNCIONAMENTO E DE APOIO AO DESENVOLVIMENTO

Projecto / Actividade	Valor	%
Total Geral:	11.559.651.033,00	100,00%
Acções De Sensibilização E Divulgação	100.000.000,00	0,87%
Acções De Sensibilização E Divulgação Das Mediatecas.	8.880.000,00	0,08%
Acções Divulg. Prog. Nacional Massificação E Inclusao Digital.	19.086.385,00	0,17%
Admin. E Gestão Dos Serv. Do Sistema Nac.De Educação E Ensino	344.641.650,00	2,98%
Admin.E Gestão Da Polit.E Dos Serviços De Correios E Telecomunicações	3.613.921.647,00	31,26%
Administração E Gestão Da Rede De Mediatecas De Angola	991.388.177,00	8,58%
Apoio À Investigação Científica	68.924.000,00	0,60%
Aquisição De Acervo Bibliográfico.	74.000.000,00	0,64%
Aquisição De Equipamentos Diversos	266.517.378,00	2,31%
Assistêncica Técnica	359.990.490,00	3,11%
Assistência Técnica Ao Plano Director De Desenvolv. Dos Serviços Postais	2.500.000,00	0,02%
Assistência Técnica As Redes E Plataforma - Angola Telecom	364.305.164,00	3,15%
Assistência Técnica Na Area De Biblioteconomia E Gestão De Redes.	124.324.000,00	1,08%
Biblioteca Virtual Científica E Tecnológica	35.923.125,00	0,31%
Campanha Senc.S/ Proc. Migração Sist. Televisão Analógico P/ Digital	23.200.000,00	0,20%
Concep. E Manut.Portal Corporativo Inacom Multilingue(Port.Ing.Francês)	8.700.000,00	0,08%
Encargos Com O Protocolo De Cooperação Conj.Entre A Microsoft E Angola	200.000.000,00	1,73%
Est.Portal Agrometeorologia On-Line Apoio Act. Agrícola Em Angola	23.818.625,00	0,21%
Estruturação Do Sistema De Previsão Do Tempo Para Tv Angolana	84.721.500,00	0,73%
Form. Intensiva Biblioteconomia Gestão De Sistemas Informáticos.	44.400.000,00	0,38%
Formação De Pessoal	38.000.000,00	0,33%
Formação E Capacitação Aos Quadros Em Tecnologias De Informação	174.000.820,00	1,51%
Formação E Capacitação De Quadros Em Ti	90.000.000,00	0,78%
Formação E Capacitação Profissional	145.000.000,00	1,25%
Gestão E Manutenção Dos Sistemas Técnicos E Tecnológicos Do Inacom	34.800.000,00	0,30%
Mediatecas Móveis E De Proximidade	1.000.000.000,00	8,65%
Operacionalização Das Infraestruturas Institucionais	205.956.058,00	1,78%
Prestação De Serviços De Educação	360.330.647,00	3,12%
Prog. Modernização Tecnológica Do Inacom(Sistemasde Informação)	130.500.000,00	1,13%
Programa De Intervenção No Domínio Dos Recursos Humanos Do Inacom	29.000.000,00	0,25%
Projecto Next Generation Network	156.838.465,00	1,36%
Promoção E Regulação Do Desenvolvimento Da Ciência E Da Tecnologia	561.073.115,00	4,85%
Reforço Da Capacid. Instituc. Do Inacom Contexto Da Soc. Informação	34.800.000,00	0,30%
Regulação Da Actividade De Correios E Telecomunicações	869.013.787,00	7,52%
Rema Nas Escolas	85.836.000,00	0,74%
Remanet, Digirema	32.560.000,00	0,28%
Segmento Especial Rede Vsat	471.700.000,00	4,08%
Sens. S/Direitos E Deveres Util. Serviços Soc. Infor. Recursos Escassos	29.000.000,00	0,25%
Sist.Gestão Rede Mediat. Hosp Cont.,Seg Espac. Auguer Fibra Óptica.	104.000.000,00	0,90%
Sistema Integrado Da Comunicação Social	110.000.000,00	0,95%

DOTAÇÃO ORÇAMENTAL POR ORGÃO			
DESPESAS DE FUNCIONAMENTO E DE APOIO AO DESENVOLVIMENTO			
Projecto / Actividade		Valor	%
Suporte Em Telecomunicações E Tecnologia De Informação.		48.000.000,00	0,42%
Visita De Trabalho Aos Projectos Da Rede Básica		90.000.000,00	0,78%
PROGRAMA DE INVESTIMENTOS PÚBLICOS			
Município / Projecto / Actividade	Rec. Ordinários	Linhas de Crédito	Total
Total Geral:	10.583.788.329,00	9.592.354.043,00	20.176.142.372,00
Belas	50.000.000,00	0,00	50.000.000,00
Const. Do Centro Reg. Formação Prof. Em Meteor.Dos Palop'S Fase 2	50.000.000,00	0,00	50.000.000,00
Estrutura Central	3.324.941.015,00	9.592.354.043,00	12.917.295.058,00
Estudos E Projectos P/Desenv.Dos Serviços Meteor.E Geofisica	35.855.948,00	0,00	35.855.948,00
Implementação Da Restruturação Da Angola Telecom	1.360.959.035,00	0,00	1.360.959.035,00
Fiscaliz.E Gestão Dos Proj.Referentes A Sociedade Da Informação	28.157.910,00	0,00	28.157.910,00
Fiscalização Dos Projectos Referentes Aos Serviços Postais	94.523.940,00	0,00	94.523.940,00
Elab.De Estudos P/A Migração De Transmissão Ana.P/Tramis. Digital/Mintti	31.028.000,00	0,00	31.028.000,00
Proj.Angosat-Const. E Lançamento De Um Sat.Doméstico/MinctI	185.000.000,00	8.054.000.000,00	8.239.000.000,00
Partic. Angola Sist.Cabos Submar. Interligação Nacional	1.100.003.245,00	0,00	1.100.003.245,00
Estudo E Projecto P/Desenvolvimento Sociedade De Informação	31.028.000,00	0,00	31.028.000,00
Estudos E Projectos P/Desenv.Dos Serviços Das Comunicações	31.028.000,00	0,00	31.028.000,00
Implementação De Uma Rede Multi Serviços Fase 2	0,00	1.538.354.043,00	1.538.354.043,00
Elab. Estudos Proj. P/Implementação Do Plano Director/Mintti	3.836.470,00	0,00	3.836.470,00
Formação E Capacitação Dos Trabalhadores Do Mintti	10.084.100,00	0,00	10.084.100,00
Expa. Mod. Cent. Fisc. Radiol. Lda Inclu.Cons. Novo. Edef. Inf -Est. Apoio	30.389.053,00	0,00	30.389.053,00
Modernização Da Rede Vsat-Inatel/Mintti	193.500.000,00	0,00	193.500.000,00
Estudos S/Estab. Do Ponto De Interlig. Nac.Ipc(Pin-Ip)/Mintti	30.813.000,00	0,00	30.813.000,00
Projecto Angola Forum 2	53.565.216,00	0,00	53.565.216,00
Conc.Forn.Entr.Inst.Ens.Entr.Func.Man.Proj. Ir.L.(Lda/K.Sul/Uige/Zaire)	46.542.000,00	0,00	46.542.000,00
Con.Forn.Entr.Inst.Enc.Entr.Func.Man.Proj.3 R.Leste(L.N.L.S.Mal E Mox)	58.627.098,00	0,00	58.627.098,00
Luanda	2.410.512.483,00	0,00	2.410.512.483,00
Construção Do Instituto Superior Tecnologias De Informação (Isutic)	218.315.605,00	0,00	218.315.605,00
Formação E Capacitação Dos Trabalhadores Da Encta	13.918.961,00	0,00	13.918.961,00
Estudos Construção E Apet.Do Parque Tecnológico Camama	2.034.963.424,00	0,00	2.034.963.424,00
Aprechamento Do Itel E Capacitação De Professores	43.835.615,00	0,00	43.835.615,00
Construção Reab. Aprechamento Centros Provinciais Inatel/Lda	99.478.878,00	0,00	99.478.878,00
Vários Municípios-Nacional	505.302.088,00	0,00	505.302.088,00
Fiscalização De Projectos C/Financiamento Externo	54.299.000,00	0,00	54.299.000,00
Apoio Institucional Do Mtti	58.565.234,00	0,00	58.565.234,00
Reabilitação, Construção E Aprechamento Das Estações Postais	200.000.000,00	0,00	200.000.000,00
Conc.Forn.Entr.Inst.Enc.Entr.Func.E Man.Pr.2 R.L./Bié/K.K./Cun/Hui/Nam	51.025.984,00	0,00	51.025.984,00
Implementação Das Tic S Nos Serviços Postais	10.383.870,00	0,00	10.383.870,00
Massificação Da T.I P/ Todo O Território Nacional	100.000.000,00	0,00	100.000.000,00
Governação Electrónica Modernização Tecnológica Administ. Pública	31.028.000,00	0,00	31.028.000,00
Vários Municípios -Luanda	4.293.032.743,00	0,00	4.293.032.743,00
Aquisição E Instal. De Equipamentos P/Protec. Das Tt/Inatel	44.505.443,00	0,00	44.505.443,00

DOTAÇÃO ORÇAMENTAL POR ORGÃO			
PROGRAMA DE INVESTIMENTOS PÚBLICOS			
Município / Projecto / Actividade	Rec. Ordinários	Linhas de Crédito	Total
Rema Redes Mediatecas De Angola	4.135.499.070,00	0,00	4.135.499.070,00
Sistema De Gestão Da Base De Dados Do Inatel	16.486.230,00	0,00	16.486.230,00
Governação Electrónica - Portal Do Governo De Angola	46.542.000,00	0,00	46.542.000,00
Instalação Rede Estruturada Voz E Dados P/Prov. E Mun.Inatel	50.000.000,00	0,00	50.000.000,00
DESPESAS DE NATUREZA POR UNIDADE ORÇAMENTAL			
Unidade Orçamental / Natureza	Valor	%	
Centro Nacional De Tecnologias Da Informação	1.256.073.115,00	100,00%	
3 - Despesas Correntes	1.145.131.927,00	91,17%	
31 - Despesas Com O Pessoal	102.500.000,00	8,16%	
32 - Contribuições Do Empregador	6.500.000,00	0,52%	
33 - Despesas Em Bens E Serviços	1.035.131.927,00	82,41%	
35 - Subsídios E Transferências Correntes	1.000.000,00	0,08%	
4 - Despesas De Capital	110.941.188,00	8,83%	
41 - Investimentos	110.941.188,00	8,83%	
Unidade Orçamental / Natureza	Valor	%	
Instituto Angolano Das Comunicações	1.159.013.787,00	100,00%	
3 - Despesas Correntes	1.149.560.787,00	99,18%	
31 - Despesas Com O Pessoal	118.850.006,00	10,25%	
32 - Contribuições Do Empregador	6.257.721,00	0,54%	
33 - Despesas Em Bens E Serviços	1.024.447.300,00	88,39%	
35 - Subsídios E Transferências Correntes	5.760,00	0,00%	
4 - Despesas De Capital	9.453.000,00	0,82%	
41 - Investimentos	9.453.000,00	0,82%	
Unidade Orçamental / Natureza	Valor	%	
Instituto Nacional De Telecomunicações	488.597.708,00	100,00%	
3 - Despesas Correntes	440.325.263,00	90,12%	
31 - Despesas Com O Pessoal	237.553.781,00	48,62%	
32 - Contribuições Do Empregador	20.656.849,00	4,23%	
33 - Despesas Em Bens E Serviços	182.112.281,00	37,27%	
35 - Subsídios E Transferências Correntes	2.352,00	0,00%	
4 - Despesas De Capital	48.272.445,00	9,88%	
41 - Investimentos	48.272.445,00	9,88%	
Unidade Orçamental / Natureza	Valor	%	
Instituto Superior De Tecnologias De Informação E Comunicação	429.254.647,00	100,00%	
3 - Despesas Correntes	411.599.647,00	95,89%	
31 - Despesas Com O Pessoal	243.119.212,00	56,64%	
32 - Contribuições Do Empregador	16.054.884,00	3,74%	
33 - Despesas Em Bens E Serviços	152.229.020,00	35,46%	
35 - Subsídios E Transferências Correntes	196.531,00	0,05%	
4 - Despesas De Capital	17.655.000,00	4,11%	
41 - Investimentos	17.655.000,00	4,11%	
Unidade Orçamental / Natureza	Valor	%	
Ministério Das Telecomunicações E Technol.De Informação	26.889.465.971,00	100,00%	

DOTAÇÃO ORÇAMENTAL POR ORGÃO

DESPESAS DE NATUREZA POR UNIDADE ORÇAMENTAL

Unidade Orçamental / Natureza	Valor	%
Unidade Técnica De Gestão De Mediatecas De Angola	1.513.388.177,00	100,00%
3 - Despesas Correntes	1.350.427.366,00	89,23%
31 - Despesas Com O Pessoal	197.157.644,00	13,03%
32 - Contribuições Do Empregador	13.000.000,00	0,86%
33 - Despesas Em Bens E Serviços	1.129.190.900,00	74,61%
35 - Subsídios E Transferências Correntes	11.078.822,00	0,73%
4 - Despesas De Capital	162.960.811,00	10,77%
41 - Investimentos	162.960.811,00	10,77%

DOTAÇÃO ORÇAMENTAL POR ORGÃO

Órgão: Ministério Da Ciência E Tecnologia

DESpesas POR NATUREZA ECONÓMICA

Natureza	Valor	%
Total Geral:	7.772.118.080,00	100,00%
3 - Despesas Correntes	5.028.301.686,00	64,70%
31 - Despesas Com O Pessoal	119.963.902,00	1,54%
311 - Despesas Com O Pessoal Civil	119.963.902,00	1,54%
32 - Contribuições Do Empregador	17.583.978,00	0,23%
321 - Contribuições Do Empregador Para A Segurança Social	17.583.978,00	0,23%
33 - Despesas Em Bens E Serviços	4.890.649.806,00	62,93%
331 - Bens	871.050.727,00	11,21%
332 - Serviços	4.019.599.079,00	51,72%
35 - Subsídios E Transferências Correntes	104.000,00	0,00%
352 - Transferências Correntes	104.000,00	0,00%
4 - Despesas De Capital	2.743.816.394,00	35,30%
41 - Investimentos	2.646.083.409,00	34,05%
411 - Aquisição De Bens De Capital Fixo	2.646.083.409,00	34,05%
49 - Outras Despesas De Capital	97.732.985,00	1,26%

DESpesas POR FUNÇÃO

Função	Valor	%
Total Geral:	7.772.118.080,00	100,00%
01 - Serviços Públicos Gerais	7.772.118.080,00	100,00%
01.09.00 - Investigação Básica	7.772.118.080,00	100,00%

DESpesas POR PROGRAMA

Programa	Valor	%
Total Geral:	7.772.118.080,00	100,00%
Actividade Permanente	3.568.394.305,00	45,91%
Prog. De Melhoria Do Sistema De Fom. Técnico Profissional	434.717.400,00	5,59%
Prog.De Implem.Do Sistem.Nac.De Ciência Tecnol.E Inovação	3.769.006.375,00	48,49%

DESpesas DE FUNCIONAMENTO E DE APOIO AO DESENVOLVIMENTO

Projecto / Actividade	Valor	%
Total Geral:	5.452.832.048,00	100,00%
Apoio A Compilacao De Literatura Científica - Livros	6.264.000,00	0,11%
Apoio A Participacao Em Congressos	50.000.000,00	0,92%
Apoio Ao Jovem Investigadores	60.000.000,00	1,10%
Apoio Ao Reequipamento Científico	25.000.000,00	0,46%
Apoio Criação Instalação Renovação Unidades I&D	275.938.320,00	5,06%
Assistência Técnica Em Cti Com A Argentina	45.000.000,00	0,83%
Assistência Técnica Em Cti Com A África Do Sul.	65.000.000,00	1,19%
Assistência Técnica Em Cti Com Portugal	65.000.000,00	1,19%
Construção Do Centro Nacional De Dados- Rede Arnet / Rede Unimet (Ang-3)	93.195.637,00	1,71%
Contribuição Ao Estudo Científico Da Schistosomíase.	45.000.000,00	0,83%
Curso De Gestao De Projectos De Investigacao Científica	75.000.000,00	1,38%
Desenv. Das Estrut. E De Recursos Humanos Em Seg. Nuclear Em Angola	150.000.000,00	2,75%
Est. Da Bioacum. De Minerais Rad. Nos Alim. Águas, Atm Sup.Subterranean.	36.000.000,00	0,66%
Estudo Fitoq. De Plantas Aut. De Angola Usadas Na Terapia De Infecções	37.482.500,00	0,69%
Estudo Preliminar De Plantas Usadas Na Profilaxia Do Paludismo	49.261.714,00	0,90%
Estudos Est. P/ Prom. Do Intercâmbio E Da Coop. Int. Nac.Inv. Des.Tecnol.	40.000.000,00	0,73%

DOTAÇÃO ORÇAMENTAL POR ORGÃO			
DESPESAS DE FUNCIONAMENTO E DE APOIO AO DESENVOLVIMENTO			
Projecto / Actividade	Valor	%	
Formação De Recursos Humanos Para Ciência E Tecnologia	185.717.400,00	3,41%	
Formação, Classificação E Avaliação De Inv. E Técnicos De Apoio Á Invest	63.000.000,00	1,16%	
Gestao Costeira E Controlo Da Desertificacao Em Angola Com Apoio De Img De Satel	44.806.000,00	0,82%	
Monitoramento Do Desmatamento Em Angola , Com Uso De Imagens De Satelite	44.000.000,00	0,81%	
Prom Da Divulg Cien E Apre De Resul De Indic De Investig Cientifi E Desen Tecnol	150.330.824,00	2,76%	
Promoção E Regulação Do Desenvolvimento Da Ciência E Da Tecnologia	3.568.394.305,00	65,44%	
Protecção Dos Conhecimentos Tradicionais	40.000.000,00	0,73%	
Reforço Da Capacitacao Institucional Do Minct	190.000.000,00	3,48%	
Serviços De Consultoria Do Projecto De Rede Governamental De Telecomunicações (Ang-3)	4.537.348,00	0,08%	
Uso De Imagem De Satelite Para Apoio Ao Controlo E Combate As Ravinas	43.904.000,00	0,81%	
PROGRAMA DE INVESTIMENTOS PÚBLICOS			
Município / Projecto / Actividade	Rec. Ordinários	Linhas de Crédito	Total
Total Geral:	2.319.286.032,00	0,00	2.319.286.032,00
Benguela	44.299.800,00	0,00	44.299.800,00
Estudo Construção Central Descarga Eléctrica Atmosférica Benguela	44.299.800,00	0,00	44.299.800,00
Cabinda	44.953.612,00	0,00	44.953.612,00
Estudo Construção Laboratório Investigação Microbiologia Cabinda	44.953.612,00	0,00	44.953.612,00
Estrutura Central	882.641.076,00	0,00	882.641.076,00
Apoio Criação Inst. E Renovação De Unid. I&D/Mincit	25.938.320,00	0,00	25.938.320,00
Construção Apetrechamento Parque Tecnologico Incubadora Empresa Luanda	171.727.805,00	0,00	171.727.805,00
Estudo Construção De Laboratório De Parasitologia Luanda	44.912.932,00	0,00	44.912.932,00
Estudo Construção Apetrechamento Laboratório Patologia Luanda	41.132.335,00	0,00	41.132.335,00
Estudo Construção Central Descarga Eléctrica Atmosférica K. Kubango	44.299.800,00	0,00	44.299.800,00
Estudo Construção Central Sistema Posicionamento Global (Gps) Bengo	43.903.778,00	0,00	43.903.778,00
Estudo Construção Fundo Nacional Desenvolvimento Ciência Tecnologia	44.088.898,00	0,00	44.088.898,00
Estudo Construção Infraestrutura Interferometria (Rádio Telescópio)	43.970.605,00	0,00	43.970.605,00
Estudo Construção Laboratório Investigação Microbiologia Alimentos	44.299.800,00	0,00	44.299.800,00
Estudo Construção Laboratório Investigação Produção Imunobiológicos	44.687.988,00	0,00	44.687.988,00
Estudo Construção Laboratório Mitigação Impacto Climatico Uige	40.999.998,00	0,00	40.999.998,00
Estudo Para Construção De Um Centro Regional De Metereologia No Cunene	44.121.132,00	0,00	44.121.132,00
Estudo Para Construção Do Centro De Bioprodução De Plantas Luanda	43.843.512,00	0,00	43.843.512,00
Estudo Para Construção Laboratório De Reprodução Assistida De Animal	40.512.995,00	0,00	40.512.995,00
Estudo Para Construção Laboratório Investigação Microbiologia Alimento	41.354.778,00	0,00	41.354.778,00
Reabilitação Apetrechamento Biblioteca Investigação Cientifica Luanda	122.846.400,00	0,00	122.846.400,00
Huambo	337.461.799,00	0,00	337.461.799,00
Construção E Apetrechamento Do Centro Investigação Agricola Huambo	252.000.000,00	0,00	252.000.000,00
Estudo Construção Central Descarga Eléctrica Atmosférica Huambo	44.299.800,00	0,00	44.299.800,00
Estudo Para Construção Laboratório Microbiologia Alimentos Huambo	41.161.999,00	0,00	41.161.999,00

DOTAÇÃO ORÇAMENTAL POR ORGÃO			
PROGRAMA DE INVESTIMENTOS PÚBLICOS			
Município / Projecto / Actividade	Rec. Ordinários	Linhas de Crédito	Total
Luanda	519.738.991,00	0,00	519.738.991,00
Construção E Apetrechamento Centro Captação Imagens Satélite Luanda	256.259.419,00	0,00	256.259.419,00
Construção Laboratório Geoespaciais E Georeferências Em Belas Luanda	263.479.572,00	0,00	263.479.572,00
Vários Municípios-Bengo	260.657.021,00	0,00	260.657.021,00
Construção Apetrechamento I Edificio Monitorização De Queimadas Bengo	260.657.021,00	0,00	260.657.021,00
Vários Municípios-Huila	44.299.800,00	0,00	44.299.800,00
Estudo Construção Central Descarga Elétrica Atmosférica Huila	44.299.800,00	0,00	44.299.800,00
Vários Municípios.Lunda Sul	185.233.933,00	0,00	185.233.933,00
Construção E Apetrechamento Central Termovalorização Lunda Sul	185.233.933,00	0,00	185.233.933,00
DESPESAS DE NATUREZA POR UNIDADE ORÇAMENTAL			
Unidade Orçamental / Natureza	Valor	%	
Ministério Da Ciência E Tecnologia	7.772.118.080,00	100,00%	
3 - Despesas Correntes	5.028.301.686,00	64,70%	
31 - Despesas Com O Pessoal	119.963.902,00	1,54%	
32 - Contribuições Do Empregador	17.583.978,00	0,23%	
33 - Despesas Em Bens E Serviços	4.890.649.806,00	62,93%	
35 - Subsídios E Transferências Correntes	104.000,00	0,00%	
4 - Despesas De Capital	2.743.816.394,00	35,30%	
41 - Investimentos	2.646.083.409,00	34,05%	
49 - Outras Despesas De Capital	97.732.985,00	1,26%	

DOTAÇÃO ORÇAMENTAL POR ORGÃO

Órgão: Ministério Da Comunicação Social

DESPEAS POR NATUREZA ECONÓMICA

Natureza	Valor	%
Total Geral:	9.677.113.439,00	100,00%
3 - Despesas Correntes	8.182.717.081,00	84,56%
31 - Despesas Com O Pessoal	508.305.045,00	5,25%
311 - Despesas Com O Pessoal Civil	508.305.045,00	5,25%
32 - Contribuições Do Empregador	29.892.400,00	0,31%
321 - Contribuições Do Empregador Para A Segurança Social	29.892.400,00	0,31%
33 - Despesas Em Bens E Serviços	7.644.408.450,00	78,99%
331 - Bens	155.337.643,00	1,61%
332 - Serviços	7.489.070.807,00	77,39%
35 - Subsídios E Transferências Correntes	111.186,00	0,00%
352 - Transferências Correntes	111.186,00	0,00%
4 - Despesas De Capital	1.494.396.358,00	15,44%
41 - Investimentos	1.494.396.358,00	15,44%
411 - Aquisição De Bens De Capital Fixo	1.494.396.358,00	15,44%

DESPEAS POR FUNÇÃO

Função	Valor	%
Total Geral:	9.677.113.439,00	100,00%
04 - Educação	121.092.593,00	1,25%
04.06.00 - Ensino Técnico-Profissional	121.092.593,00	1,25%
08 - Recreação, Cultura E Religião	1.215.641.325,00	12,56%
08.04.00 - Serviços De Difusão E Publicação	1.215.641.325,00	12,56%
09 - Assuntos Económicos	8.340.379.521,00	86,19%
09.06 - Comunicações E Tecnologias Da Informação	8.340.379.521,00	86,19%
09.06.01 - Comunicações	8.340.379.521,00	86,19%

DESPEAS POR PROGRAMA

Programa	Valor	%
Total Geral:	9.677.113.439,00	100,00%
Actividade Permanente	4.765.086.144,00	49,24%
Prog.De Melhoria Do Serv.Público De Comunicação Social	4.782.775.295,00	49,42%
Programa De Capacitação Institucional	129.252.000,00	1,34%

DESPEAS DE FUNCIONAMENTO E DE APOIO AO DESENVOLVIMENTO

Projecto / Actividade	Valor	%
Total Geral:	6.203.938.144,00	100,00%
Acções De Marketing, Comunicação E Publicidade	682.028.603,00	10,99%
Assessoria E Consultoria Em Programas Televisivos	247.500.000,00	3,99%
Consultoria Para Trabalhos Especificos Da Comunicação Social	129.252.000,00	2,08%
Encargos Com A T.P.A Internacional	500.000.000,00	8,06%
Formação E Superação Técnica Profissional	121.092.593,00	1,95%
Marketing Institucional	1.390.275.040,00	22,41%
Modernização Da Central Técnica De Programas Da Telev. Púb.De Angola	1.062.100.000,00	17,12%
Prémio Nacional De Jornalismo	44.592.925,00	0,72%
Regulação Da Actividade De Comunicação Social	2.013.512.983,00	32,46%
Sistema Integrado Da Comunicação Social	13.584.000,00	0,22%

PROGRAMA DE INVESTIMENTOS PÚBLICOS

Município / Projecto / Actividade	Rec. Ordinários	Linhas de Crédito	Total
-----------------------------------	-----------------	-------------------	-------

DOTAÇÃO ORÇAMENTAL POR ORGÃO**PROGRAMA DE INVESTIMENTOS PÚBLICOS**

Município / Projecto / Actividade	Rec. Ordinários	Linhas de Crédito	Total
Total Geral:	3.473.175.295,00	0,00	3.473.175.295,00
Belas	63.339.519,00	0,00	63.339.519,00
Fiscalização Do Centro De Informação Das Nações Unidas P/Os Palops	63.339.519,00	0,00	63.339.519,00
Estrutura Central	2.140.657.903,00	0,00	2.140.657.903,00
Estudos E Projectos Para A Criação De Parques Gráficos	48.645.750,00	0,00	48.645.750,00
Aquisição De Equipamentos Diversos Para A Tpa	86.715.135,00	0,00	86.715.135,00
Estudos, Projectos E Ficalização/Mcs	24.352.349,00	0,00	24.352.349,00
Aquisição De Equipamentos De Rede Difusão Para A Tpa	88.443.488,00	0,00	88.443.488,00
Estudos Para Criação Do Instituto Superior Ciên. Comun. Social	26.251.449,00	0,00	26.251.449,00
Aquisição E Instalação De 164 Rádios Comunitários / Mcs	682.416.467,00	0,00	682.416.467,00
Construção Do Centro De Informação Das Nações Unidas/ Cms	1.085.820.323,00	0,00	1.085.820.323,00
Aquisição De Equipamentos Diversos P/O Ministério Da C. Social	98.012.942,00	0,00	98.012.942,00
Huambo	900.126.237,00	0,00	900.126.237,00
Construção Do Centro De Formação De Jornalistas No Huambo	869.087.401,00	0,00	869.087.401,00
Fiscalização Do Centro De Formação De Jomalista (Cefojor)	31.038.836,00	0,00	31.038.836,00
Luanda	39.360.202,00	0,00	39.360.202,00
Fiscaliz. Const. Apet. Cent. Prod. Tpa Em Luanda-Camama 2ª Fase	39.360.202,00	0,00	39.360.202,00
Varios Municipios-Nacional	82.620.000,00	0,00	82.620.000,00
Estudos Para Construção Centros Produção Tpa Em 17 Provincias	25.920.000,00	0,00	25.920.000,00
Estudos P/ Construção E Reab. Infra-Estruturas Comunicação Social	56.700.000,00	0,00	56.700.000,00
Viana	247.071.434,00	0,00	247.071.434,00
Construção Do Novo Edifício Sede Da Rádio Viana	247.071.434,00	0,00	247.071.434,00

DESPESAS DE NATUREZA POR UNIDADE ORÇAMENTAL

Unidade Orçamental / Natureza	Valor	%
Conselho Nacional De Comunicação Social	191.579.792,00	100,00%
3 - Despesas Correntes	180.629.792,00	94,28%
31 - Despesas Com O Pessoal	141.912.356,00	74,07%
32 - Contribuições Do Empregador	8.000.000,00	4,18%
33 - Despesas Em Bens E Serviços	30.628.836,00	15,99%
35 - Subsídios E Transferências Correntes	88.600,00	0,05%
4 - Despesas De Capital	10.950.000,00	5,72%
41 - Investimentos	10.950.000,00	5,72%
Unidade Orçamental / Natureza	Valor	%
Ministério Da Comunicação Social	9.485.533.647,00	100,00%
3 - Despesas Correntes	8.002.087.289,00	84,36%
31 - Despesas Com O Pessoal	366.392.689,00	3,86%
32 - Contribuições Do Empregador	21.892.400,00	0,23%
33 - Despesas Em Bens E Serviços	7.613.779.614,00	80,27%
35 - Subsídios E Transferências Correntes	22.586,00	0,00%
4 - Despesas De Capital	1.483.446.358,00	15,64%
41 - Investimentos	1.483.446.358,00	15,64%

DOTAÇÃO ORÇAMENTAL POR ORGÃO

Órgão: Ministério Da Saúde

DESPESAS POR NATUREZA ECONÓMICA

Natureza	Valor	%
Total Geral:	118.686.040.029,00	100,00%
3 - Despesas Correntes	88.761.101.953,00	74,79%
31 - Despesas Com O Pessoal	13.099.117.092,00	11,04%
311 - Despesas Com O Pessoal Civil	13.099.117.092,00	11,04%
32 - Contribuições Do Empregador	854.203.381,00	0,72%
321 - Contribuições Do Empregador Para A Segurança Social	854.203.381,00	0,72%
33 - Despesas Em Bens E Serviços	74.485.559.133,00	62,76%
331 - Bens	35.152.144.650,00	29,62%
332 - Serviços	39.333.414.483,00	33,14%
35 - Subsídios E Transferências Correntes	322.222.347,00	0,27%
352 - Transferências Correntes	322.222.347,00	0,27%
4 - Despesas De Capital	29.924.938.076,00	25,21%
41 - Investimentos	29.254.384.400,00	24,65%
411 - Aquisição De Bens De Capital Fixo	29.254.384.400,00	24,65%
43 - Despesas De Capital Financeiro	586.299.768,00	0,49%
432 - Amortização De Passivos Financeiros	586.299.768,00	0,49%
49 - Outras Despesas De Capital	84.253.908,00	0,07%

DESPESAS POR FUNÇÃO

Função	Valor	%
Total Geral:	118.686.040.029,00	100,00%
01 - Serviços Públicos Gerais	2.236.950.843,00	1,88%
01.02.00 - Órgãos Executivos	1.732.449.280,00	1,46%
01.19.00 - Serviços Gerais Da Administ.Pública Não Especificados	504.501.563,00	0,43%
04 - Educação	196.048.001,00	0,17%
04.06.00 - Ensino Técnico-Profissional	196.048.001,00	0,17%
05 - Saúde	113.798.425.090,00	95,88%
05.01.00 - Serviços Hospitalares Gerais	46.815.025.007,00	39,44%
05.02.00 - Serviços Hospitalares Especializados	7.935.155.249,00	6,69%
05.03.00 - Serviços De Centros Médicos E De Maternidade	14.153.922.426,00	11,93%
05.04.00 - Serviços De Saúde Pública	34.546.488.461,00	29,11%
05.05.00 - Produtos, Aparelhos E Equipamentos Médicos	5.149.855.943,00	4,34%
05.07.00 - Serviços De Saúde Ambulatórios	5.197.978.004,00	4,38%
06 - Protecção Social	2.454.616.095,00	2,07%
06.06.00 - Doença E Incapacidade	2.454.616.095,00	2,07%

DESPESAS POR PROGRAMA

Programa	Valor	%
Total Geral:	118.686.040.029,00	100,00%
Actividade Permanente	54.766.742.553,00	46,14%
Prog. De Melhoria Do Sistema De Fom. Técnico Profissional	196.048.001,00	0,17%
Prog.De Des.Do Sect.Farmacêutico E De Gest.De Disp.Médicos	11.926.109.092,00	10,05%
Prog.De Gest.E Des.Do Aprovis.E Logística Do Sec.Da Saúde	3.500.810.223,00	2,95%
Prog.De Prest. De Cuidados Primários E Assist. Hospitalar	7.469.799.512,00	6,29%
Prog.De Prom.Do Emp.Cap.E Valoriz.Dos Rec. Humanos Nacionais	114.744.000,00	0,10%
Programa De Capacitação Institucional	702.329.801,00	0,59%
Programa De Combate Às Grandes Endemias	11.067.921.764,00	9,33%
Programa De Gestão E Ampliação Da Rede Sanitária	23.098.037.241,00	19,46%

DOTAÇÃO ORÇAMENTAL POR ORGÃO

DESPESAS POR PROGRAMA

Programa	Valor	%
Programa De Melhoria Da Qualidade Dos Serviços De Saúde	968.996.043,00	0,82%
Programa De Melhoria Da Saúde Materno-Infantil	4.874.501.799,00	4,11%
DESPESAS DE FUNCIONAMENTO E DE APOIO AO DESENVOLVIMENTO		
Projecto / Actividade	Valor	%
Total Geral:	90.582.694.451,00	100,00%
Administração E Gestão Dos Serviços Do Sistema Nacional De Saúde	1.877.945.093,00	2,07%
Apoio Financeiro As Associações De Utilidade Pública	316.491.339,00	0,35%
Aquisição De Equipamentos Essenciais	345.234.823,00	0,38%
Aquisição De Medicamentos Essenciais Para Rede De Atenção Primaria	1.639.100.000,00	1,81%
Auditoria E Certificação Das Unidades Sanitárias	69.471.276,00	0,08%
Campanha De Redução Acelerada Da Mortalidade Materna-Cama	63.896.605,00	0,07%
Cirurgia Cardíaca Torácica Pediátrica Hospital Josina Machel	213.821.620,00	0,24%
Compras Agrupadas De Medicamentos Para A Rede Terciária	8.763.487.161,00	9,67%
Contrato De Parceria Aquisição Medicam. Vacinas-Parceria Cecoma-Antex	255.107.524,00	0,28%
Coordenação Dos Programas De Saúde Pública	126.479.441,00	0,14%
Desenvolvimento Da Central De Compras E Aprovis. De Medicam. E Meios Médicos	175.626.135,00	0,19%
Desenvolvimento Da Dermatologia Nas Unid. Hospital. Do Serv. Nacional Da Saúde	62.235.392,00	0,07%
Desenvolvimento Da Escola Nacional De Saúde Pública	361.696.169,00	0,40%
Elaboração E Implement. Plano Nac. Desenv. Sanitário Angola 2012-2021	400.000.000,00	0,44%
Encargos De Exercícios Findos	84.590.870,00	0,09%
Evacuações Médicas	2.835.159.784,00	3,13%
Formação De Quadros De Saúde	114.744.000,00	0,13%
Fundos De Contrapartida No Âmbito Conv. Parceria Bad,Cisa/Ipad E F.Global	9.913.712,00	0,01%
Gestão Gerencial Dos Laboratórios Dos Hospitais Centrais	225.000.000,00	0,25%
Gestão Terciarizada De Compras Agrupadas De Medicam.E Mat.Gastável	179.012.696,00	0,20%
Hamset-Combate Ao Sida, Tuberculose E Malaria/Banco Mundial	51.528.140,00	0,06%
Humanização Hospitalar	72.458.554,00	0,08%
Implementação De Biossegurança Nas Unidades Sanitarias	574.936.992,00	0,63%
Implementação Do Plano Nacional Gestão Dist.Medicamentos	51.528.140,00	0,06%
Implementação Do Regulamento Sanit. Internacional	171.348.000,00	0,19%
Pagam. Contratos De Coop. Estrangeira Do Sec.Saúde	6.398.349.347,00	7,06%
Prestação De Serviços De Saúde E Saúde Pública	38.813.026.460,00	42,85%
Prevenção E Combate As Grandes Endemias	553.474.314,00	0,61%
Prog. Hemodialises Hosp. Regionais Bgla, Mje, Hla,Cba, Hbo E Munc Lobito	300.000.000,00	0,33%
Programa Da Oncocercose, Schistosomiase E Outras Parasitoses	326.503.346,00	0,36%
Programa Da Saúde Comunitária E Promoção Para A Saúde	367.244.790,00	0,41%
Programa Da Saúde Reprodutiva E Espaçamento Das Gravidezes	610.198.627,00	0,67%
Programa De Combate A Cólera	752.558.326,00	0,83%
Programa De Controlo Dos Factores De Risco Cardiovascular	142.254.492,00	0,16%
Programa De Nutrição	185.497.554,00	0,20%
Programa De Reabilit. Da Pessoa Portadora De Sensora Motora	124.672.688,00	0,14%
Programa De Reforço Do Sistema Nac. De Vigilância Epidemiológica	247.528.950,00	0,27%
Programa De Vacinação	4.873.501.799,00	5,38%
Programa De Vacinação Hpv	26.000.000,00	0,03%
Programa Dos Centros De Excelência Para Diagnóstico Clínico	83.075.700,00	0,09%
Programa Estratégico De Desenv. Do Capital Humano Da Saúde	724.320.215,00	0,80%

DOTAÇÃO ORÇAMENTAL POR ORGÃO			
DESPESAS DE FUNCIONAMENTO E DE APOIO AO DESENVOLVIMENTO			
Projecto / Actividade	Valor	%	
Programa Nacional De Doenças Mentais E Toxicodependência	138.900.000,00	0,15%	
Proj.Tratamento De Doentes De Junta Medica Na Clinica Girassol (J.N.S)	200.000.000,00	0,22%	
Projecto De Cirurgia Plástica Reconstructiva	693.488.300,00	0,77%	
Projecto De Combate A Lepra	182.659.200,00	0,20%	
Projecto De Combate A Malária	3.775.015.355,00	4,17%	
Projecto De Combate A Tuberculose	904.317.313,00	1,00%	
Projecto De Combate As Doenças Crónicas Não Transmissíveis	130.141.000,00	0,14%	
Projecto De Gestão Orçamental Dos Hospitais Nacionais	330.992.511,00	0,37%	
Projecto De Modernização Gerencial E Informática Do Ministério Da Saúde	371.337.290,00	0,41%	
Projecto De Reprodução Assistida - Maternidade Lucrecia Paim	24.000.000,00	0,03%	
Reforço Capac. Órgãos De Adm. E Gestão Serviço Nacional Saúde	100.000.000,00	0,11%	
Reforço Da Capacidade Assist. Da Maternidade Lucrecia Paim	184.906.741,00	0,20%	
Registo De Luta Contra O Cancro	145.495.813,00	0,16%	
Regulação Da Actividade Da Saúde	97.483.348,00	0,11%	
Relançamento Das Equipas Móveis Para O Combate Da Tripanossomiase	82.793.192,00	0,09%	
Revitalização Dos Serviços Municipais De Saúde	111.840.994,00	0,12%	
Serviço De Cirurgia Cardiaca	1.167.900.000,00	1,29%	
Serviços De Hemodiálise	900.060.000,00	0,99%	
Serviços De Oncologia E Câncer	2.775.538.432,00	3,06%	
Serviços De Pediat.E Patolog.Neonatal	2.242.188.793,00	2,48%	
Serviços De Reabilitação Fisica	2.454.616.095,00	2,71%	
PROGRAMA DE INVESTIMENTOS PÚBLICOS			
Município / Projecto / Actividade	Rec. Ordinários	Linhas de Crédito	Total
Total Geral:	26.879.446.992,00	1.223.898.586,00	28.103.345.578,00
Benguela	212.459.065,00	0,00	212.459.065,00
Construção Do Armazém Central De Benguela	212.459.065,00	0,00	212.459.065,00
Cazengo	500.000.000,00	0,00	500.000.000,00
Reab.E Apetrechamento Do Hospital Prov.Do Cuanza Norte/Minsa	500.000.000,00	0,00	500.000.000,00
Chitato	359.162.919,00	0,00	359.162.919,00
Reabilitação E Apetrechamento Do Hospital Provincial Da Lunda Norte	359.162.919,00	0,00	359.162.919,00
Cuamba	445.222.800,00	0,00	445.222.800,00
Construção De Um Hospital Municipal No Cuamba/Bié	445.222.800,00	0,00	445.222.800,00
Cuito	100.000.000,00	0,00	100.000.000,00
Reabilitação E Apetrechamento Do Hospital Provincial Do Bié/Minsa	100.000.000,00	0,00	100.000.000,00
Cuito Cuanavale	262.878.984,00	0,00	262.878.984,00
Const. De 1 Hospital Municipal No Cuito Cuanavale(Cuando Cubango)/Minsa	262.878.984,00	0,00	262.878.984,00
Cuvelai	581.268.291,00	0,00	581.268.291,00
Construção De Um Hospital Municipal No Cuvelai/Cunene	581.268.291,00	0,00	581.268.291,00
Estrutura Central	3.329.112.506,00	494.472.664,00	3.823.585.170,00
Construção E Instalação Da Direcção Nacional Do Pav/Minsa	504.501.563,00	0,00	504.501.563,00
Forn. Equip. Mat. Log. Assistência Hosp. Ambul. E Banco De Urgência	0,00	261.724.250,00	261.724.250,00
Aquisição De Equip. P/ Instalação De Gases Medicinais/Minsa	58.720.308,00	232.748.414,00	291.468.722,00
Aquisição De Equipamentos E Material Ortopédico/Minsa	90.368.782,00	0,00	90.368.782,00

DOTAÇÃO ORÇAMENTAL POR ORGÃO**PROGRAMA DE INVESTIMENTOS PÚBLICOS**

Município / Projecto / Actividade	Rec. Ordinários	Linhas de Crédito	Total
Aquisição De Material De Hidrocefalia/Minsa	101.023.002,00	0,00	101.023.002,00
Estudos E Fiscalização De Projectos/Minsa	823.500.230,00	0,00	823.500.230,00
Aquis. E Instalação De Equip. Na Rede Nac. De Laboratórios/Minsa	233.905.815,00	0,00	233.905.815,00
Aquisição De Equip. E Mobiliário P/ Os Hospitais Regionais/Minsa	1.165.417.642,00	0,00	1.165.417.642,00
Aquisição De Equip. P/ Cinco Centros Prov. De Hemodialisés	351.675.164,00	0,00	351.675.164,00
Luanda	6.028.570.146,00	0,00	6.028.570.146,00
Reab. Complementar Da Escola Técnica De Professores De Saúde/Luanda	196.048.001,00	0,00	196.048.001,00
Fornecimento De Equipamentos P/A Maternidade Lucrécia Paim	165.789.074,00	0,00	165.789.074,00
Fornecimento De Equipamentos P/O Hospital Josina Machel	112.971.264,00	0,00	112.971.264,00
Reabilitação Do Hospital Sanatório De Luanda	350.000.000,00	0,00	350.000.000,00
Melhoria Da Infra-Estrutura Do Hospital Américo Boa Vida/Minsa	3.649.194.187,00	0,00	3.649.194.187,00
Reab. Da Mat. Lucrécia Paim (Ext. Novos Serv. E Área De Formação)	648.023.464,00	0,00	648.023.464,00
Obras Complementares Do Hospital Pediátrico De Luanda	270.236.216,00	0,00	270.236.216,00
Reab. Do Centro De Medic. Física E De Reabilitação(Cmfr)/Luanda	500.000.000,00	0,00	500.000.000,00
Reabilitação Do Hospital Psiquiátrico De Luanda(Ex. Novos Serviços)	136.307.940,00	0,00	136.307.940,00
Lubango	376.301.000,00	1.000.000,00	377.301.000,00
Reabilitação Do Hospital Psiquiátrico Da Huila/Minsa	376.301.000,00	0,00	376.301.000,00
Conclusão Da Construção Apetrechamento Maternidade Lubango (Em Curso)	0,00	1.000.000,00	1.000.000,00
Luchazes	414.089.297,00	0,00	414.089.297,00
Construção De Um Hospital Municipal No Luchazes/Cangamba(Moxico)	414.089.297,00	0,00	414.089.297,00
Menongue	0,00	500.000.000,00	500.000.000,00
Reab. E Apetrechamento Do Hospital Prov. Do Cuando Cubango/Minsa	0,00	500.000.000,00	500.000.000,00
Saurimo	335.300.000,00	0,00	335.300.000,00
Reabilitação Do Hospital Provincial Da Lunda-Sul/Minsa	335.300.000,00	0,00	335.300.000,00
Uíge	500.000.000,00	0,00	500.000.000,00
Reabilitação E Apetrechamento Do Hospital Provincial Do Uíge/Minsa	500.000.000,00	0,00	500.000.000,00
Varios Municípios-Nacional	11.890.141.920,00	227.425.922,00	12.117.567.842,00
Melhoria Das Infra-Estrut. Dos Hosp. Reg. De Cab. Bga. Hla. Huambo E Malanje	11.570.934.824,00	0,00	11.570.934.824,00
Aquisição De Clínicas Móveis E Motorizadas	163.663.398,00	227.425.922,00	391.089.320,00
Equipamento Médico/Técnico Para As Províncias E Hospitais Municipais	155.543.698,00	0,00	155.543.698,00
Viana	1.544.940.064,00	0,00	1.544.940.064,00
Construção Do Armazém Central De Luanda/Minsa	535.915.178,00	0,00	535.915.178,00
Reabilitação Do Centro Ortopédico De Viana/Minsa	398.729.737,00	0,00	398.729.737,00
Reabilitação E Ampliação Do I.C.C.T (Área De Tratamento)/Minsa	610.295.149,00	0,00	610.295.149,00
Vários Municípios-Cuanza Sul	0,00	1.000.000,00	1.000.000,00
Construção Apetrechamento Hospital Provincial Kwanza Sul (Em Curso)	0,00	1.000.000,00	1.000.000,00

DESPESAS DE NATUREZA POR UNIDADE ORÇAMENTAL

Unidade Orçamental / Natureza	Valor	%
Centro Nacional De Oncologia	2.775.538.432,00	100,00%
3 - Despesas Correntes	2.758.100.232,00	99,37%

DOTAÇÃO ORÇAMENTAL POR ORGÃO		
DESPESAS DE NATUREZA POR UNIDADE ORÇAMENTAL		
Unidade Orçamental / Natureza	Valor	%
Centro Nacional De Sangue	1.097.231.217,00	100,00%
3 - Despesas Correntes	1.066.731.217,00	97,22%
31 - Despesas Com O Pessoal	203.897.542,00	18,58%
32 - Contribuições Do Empregador	13.964.198,00	1,27%
33 - Despesas Em Bens E Serviços	848.791.837,00	77,36%
35 - Subsídios E Transferências Correntes	77.640,00	0,01%
4 - Despesas De Capital	30.500.000,00	2,78%
41 - Investimentos	30.500.000,00	2,78%
Centro Ortopedico De Viana	779.162.824,00	100,00%
3 - Despesas Correntes	765.194.019,00	98,21%
31 - Despesas Com O Pessoal	289.574.933,00	37,16%
32 - Contribuições Do Empregador	20.140.732,00	2,58%
33 - Despesas Em Bens E Serviços	455.202.772,00	58,42%
35 - Subsídios E Transferências Correntes	275.582,00	0,04%
4 - Despesas De Capital	13.968.805,00	1,79%
41 - Investimentos	13.968.805,00	1,79%
Hospital Americo Boavida	4.693.203.379,00	100,00%
3 - Despesas Correntes	4.693.203.379,00	100,00%
31 - Despesas Com O Pessoal	1.925.000.963,00	41,02%
32 - Contribuições Do Empregador	135.795.291,00	2,89%
33 - Despesas Em Bens E Serviços	2.631.990.047,00	56,08%
35 - Subsídios E Transferências Correntes	417.078,00	0,01%
Hospital De Medicina E Reabilitação Física	1.675.453.271,00	100,00%
3 - Despesas Correntes	1.633.847.187,00	97,52%
31 - Despesas Com O Pessoal	392.890.189,00	23,45%
32 - Contribuições Do Empregador	24.172.084,00	1,44%
33 - Despesas Em Bens E Serviços	1.216.384.011,00	72,60%
35 - Subsídios E Transferências Correntes	400.903,00	0,02%
4 - Despesas De Capital	41.606.084,00	2,48%
41 - Investimentos	41.606.084,00	2,48%
Hospital Do Prenda	2.382.900.998,00	100,00%
3 - Despesas Correntes	2.382.281.370,00	99,97%
31 - Despesas Com O Pessoal	1.043.756.704,00	43,80%
32 - Contribuições Do Empregador	67.546.511,00	2,83%
33 - Despesas Em Bens E Serviços	1.270.774.880,00	53,33%
35 - Subsídios E Transferências Correntes	203.275,00	0,01%
4 - Despesas De Capital	619.628,00	0,03%
41 - Investimentos	619.628,00	0,03%
Hospital Geral Especializado Augusto Ngangula	2.066.974.457,00	100,00%

DOTAÇÃO ORÇAMENTAL POR ORGÃO		
DESPESAS DE NATUREZA POR UNIDADE ORÇAMENTAL		
Unidade Orçamental / Natureza	Valor	%
Hospital Josina Machel	9.883.086.183,00	100,00%
3 - Despesas Correntes	9.087.359.270,00	91,95%
31 - Despesas Com O Pessoal	2.101.917.069,00	21,27%
32 - Contribuições Do Empregador	144.323.135,00	1,46%
33 - Despesas Em Bens E Serviços	6.841.103.538,00	69,22%
35 - Subsídios E Transferências Correntes	15.528,00	0,00%
4 - Despesas De Capital	795.726.913,00	8,05%
41 - Investimentos	209.427.145,00	2,12%
43 - Despesas De Capital Financeiro	586.299.768,00	5,93%
Hospital Neves Bendinha	1.490.857.741,00	100,00%
3 - Despesas Correntes	1.490.857.741,00	100,00%
31 - Despesas Com O Pessoal	616.188.556,00	41,33%
32 - Contribuições Do Empregador	39.172.980,00	2,63%
33 - Despesas Em Bens E Serviços	835.257.639,00	56,03%
35 - Subsídios E Transferências Correntes	238.566,00	0,02%
Hospital Pediátrico De Luanda-David Bernardino	2.242.188.793,00	100,00%
3 - Despesas Correntes	2.242.188.793,00	100,00%
31 - Despesas Com O Pessoal	1.212.761.492,00	54,09%
32 - Contribuições Do Empregador	85.462.907,00	3,81%
33 - Despesas Em Bens E Serviços	943.646.777,00	42,09%
35 - Subsídios E Transferências Correntes	317.617,00	0,01%
Hospital Psiquiátrico	1.382.182.131,00	100,00%
3 - Despesas Correntes	1.373.948.031,00	99,40%
31 - Despesas Com O Pessoal	477.967.012,00	34,58%
32 - Contribuições Do Empregador	33.494.561,00	2,42%
33 - Despesas Em Bens E Serviços	862.439.874,00	62,40%
35 - Subsídios E Transferências Correntes	46.584,00	0,00%
4 - Despesas De Capital	8.234.100,00	0,60%
41 - Investimentos	8.234.100,00	0,60%
Hospital Sanatório De Luanda	1.916.899.206,00	100,00%
3 - Despesas Correntes	1.779.880.456,00	92,85%
31 - Despesas Com O Pessoal	690.092.211,00	36,00%
32 - Contribuições Do Empregador	48.307.063,00	2,52%
33 - Despesas Em Bens E Serviços	1.039.256.215,00	54,22%
35 - Subsídios E Transferências Correntes	2.224.967,00	0,12%
4 - Despesas De Capital	137.018.750,00	7,15%
41 - Investimentos	137.018.750,00	7,15%
Instituto Nacional De Combate E Controlo Das Tripanossomíases	553.474.314,00	100,00%
3 - Despesas Correntes	553.474.314,00	100,00%

DOTAÇÃO ORÇAMENTAL POR ORGÃO		
DESPESAS DE NATUREZA POR UNIDADE ORÇAMENTAL		
Unidade Orçamental / Natureza	Valor	%
Instituto Nacional De Combate E Luta Contra A Sida	5.370.578.378,00	100,00%
3 - Despesas Correntes	5.370.578.378,00	100,00%
31 - Despesas Com O Pessoal	159.880.971,00	2,98%
32 - Contribuições Do Empregador	10.764.713,00	0,20%
33 - Despesas Em Bens E Serviços	5.199.646.839,00	96,82%
35 - Subsídios E Transferências Correntes	285.855,00	0,01%
Instituto Nacional De Emergências Médicas De Angola	2.027.709.098,00	100,00%
3 - Despesas Correntes	2.006.714.726,00	98,96%
31 - Despesas Com O Pessoal	64.913.877,00	3,20%
32 - Contribuições Do Empregador	4.841.600,00	0,24%
33 - Despesas Em Bens E Serviços	1.936.556.169,00	95,50%
35 - Subsídios E Transferências Correntes	403.080,00	0,02%
4 - Despesas De Capital	20.994.372,00	1,04%
41 - Investimentos	20.994.372,00	1,04%
Maternidade Lucrecia Paim	3.420.429.864,00	100,00%
3 - Despesas Correntes	3.395.908.813,00	99,28%
31 - Despesas Com O Pessoal	1.421.657.673,00	41,56%
32 - Contribuições Do Empregador	62.679.346,00	1,83%
33 - Despesas Em Bens E Serviços	1.911.522.387,00	55,89%
35 - Subsídios E Transferências Correntes	49.407,00	0,00%
4 - Despesas De Capital	24.521.051,00	0,72%
41 - Investimentos	24.521.051,00	0,72%
Ministério Da Saúde	74.928.169.743,00	100,00%
3 - Despesas Correntes	46.101.885.870,00	61,53%
31 - Despesas Com O Pessoal	1.084.169.529,00	1,45%
32 - Contribuições Do Empregador	72.424.612,00	0,10%
33 - Despesas Em Bens E Serviços	44.628.513.829,00	59,56%
35 - Subsídios E Transferências Correntes	316.777.900,00	0,42%
4 - Despesas De Capital	28.826.283.873,00	38,47%
41 - Investimentos	28.742.029.965,00	38,36%
49 - Outras Despesas De Capital	84.253.908,00	0,11%

DOTAÇÃO ORÇAMENTAL POR ORGÃO

Órgão: Ministério Da Educação

DESpesas POR NATUREZA ECONÓMICA

Natureza	Valor	%
Total Geral:	42.129.516.089,00	100,00%
3 - Despesas Correntes	29.987.530.627,00	71,18%
31 - Despesas Com O Pessoal	3.719.298.338,00	8,83%
311 - Despesas Com O Pessoal Civil	3.719.298.338,00	8,83%
32 - Contribuições Do Empregador	266.315.796,00	0,63%
321 - Contribuições Do Empregador Para A Segurança Social	266.315.796,00	0,63%
33 - Despesas Em Bens E Serviços	25.879.430.871,00	61,43%
331 - Bens	5.166.284.799,00	12,26%
332 - Serviços	20.713.146.072,00	49,17%
35 - Subsídios E Transferências Correntes	122.485.622,00	0,29%
352 - Transferências Correntes	122.485.622,00	0,29%
4 - Despesas De Capital	12.141.985.462,00	28,82%
41 - Investimentos	11.856.747.559,00	28,14%
411 - Aquisição De Bens De Capital Fixo	11.856.747.559,00	28,14%
49 - Outras Despesas De Capital	285.237.903,00	0,68%

DESpesas POR FUNÇÃO

Função	Valor	%
Total Geral:	42.129.516.089,00	100,00%
01 - Serviços Públicos Gerais	2.009.396.487,00	4,77%
01.02.00 - Órgãos Executivos	2.009.396.487,00	4,77%
04 - Educação	40.120.119.602,00	95,23%
04.02.00 - Ensino Primário	13.041.490.950,00	30,96%
04.03.00 - Ensino Secundário	12.093.580.389,00	28,71%
04.05.00 - Serviços Subsidiários À Educação	13.353.377.881,00	31,70%
04.10.00 - Educação Especial	541.034.682,00	1,28%
04.11.00 - Serviços De Educação Não Especificados	1.090.635.700,00	2,59%

DESpesas POR PROGRAMA

Programa	Valor	%
Total Geral:	42.129.516.089,00	100,00%
Actividade Permanente	14.651.487.052,00	34,78%
Prog. De Melhoria Do Sistema De Fom. Técnico Profissional	2.959.466.807,00	7,02%
Prog. De Prom. Do Acesso Ao Ens. E Uso Das Líng. Nacionais	499.999.980,00	1,19%
Programa De Alfabetização	4.228.193.969,00	10,04%
Programa De Desenv. Do Ensino Primário E Secundário	16.437.522.281,00	39,02%
Programa De Desenvolvimento Do Sistema De Ensino Especial	150.000.000,00	0,36%
Programa De Reforma Educativa	3.202.846.000,00	7,60%

DESpesas DE FUNCIONAMENTO E DE APOIO AO DESENVOLVIMENTO

Projecto / Actividade	Valor	%
Total Geral:	30.184.681.343,00	100,00%
Apoio Financeiro As Associações De Utilidade Pública	120.000.000,00	0,40%
Acções De Combate Ao Vih-Sida Nas Escolas	95.735.500,00	0,32%
Admin. E Gestão Dos Serv. Do Sistema Nac. De Educação E Ensino	4.788.726.961,00	15,86%
Aquisição De Material Didáctico Para O Ensino Secundário	753.988.428,00	2,50%
Aquisição De Bibliografia Técnica Para Os Institutos Médios Técnicos	539.940.000,00	1,79%
Aquisição De Manuais Escolares Para O 1.º Ciclo Do Ensino Secundário	371.807.883,00	1,23%

DOTAÇÃO ORÇAMENTAL POR ORGÃO

DESPESAS DE FUNCIONAMENTO E DE APOIO AO DESENVOLVIMENTO

Projecto / Actividade	Valor	%
Aquisição De Manuais Para Línguas Nacionais	466.868.140,00	1,55%
Aquisição Duas Escolas Ensino Secundário Na Centralidade Do Zango	700.000.000,00	2,32%
Aquisição Material Didáctico Especializado/Ensino Especial	150.000.000,00	0,50%
Assistência Técnica Ao Projecto Bad	120.000.000,00	0,40%
Assistência Técnica Do Projecto Linha De Crédito China	2.201.710.000,00	7,29%
Elaboração Da Carta Escolar 1ª Fase De Generalização	306.698.000,00	1,02%
Empreendedorismo No Currículo Do Ensino Secundário	934.800.050,00	3,10%
Encargos C/Alfabetizadores Do Programa De Recuperação Do Atraso Escolar	3.244.123.289,00	10,75%
Encargos Com A Cooperação Para Os Novos Institutos Médios	2.771.219.988,00	9,18%
Formação De Professores Do Futuro	951.770.320,00	3,15%
Formação E Superação Técnica Profissional	1.722.458.584,00	5,71%
Manutenção De Resid. De Memb. Do Gov. E Magistrados	1.700.000,00	0,01%
Manutenção Escolas Nacionais E Edifício	1.226.139.602,00	4,06%
Pagamento Cont. Cooper. Estrang. Sector Educação	506.700.000,00	1,68%
Prestação De Serviços De Educação	3.229.151.675,00	10,70%
Programa De Alfabetização	984.070.680,00	3,26%
Programa De Cooperação Estratégica P/ Aplicação E Desen Novas Tec Educativa	300.000.000,00	0,99%
Programa De Desenvolvimento Do Sistema Nacional De Avaliação Educacional	364.702.500,00	1,21%
Programa De Empreendedorismo No Ensino Secundário	44.000.000,00	0,15%
Programa De Estratégia De Inserção Das Línguas Nacionais No Ensino Primário	33.131.840,00	0,11%
Proj De Elab Edição E Impr Manuais Escolares Do 1º Ciclo Do Ensino Secun.	1.000.000.000,00	3,31%
Projecto De Monitoria De Funcionamento Do Sige Nas 18 Provincias	300.000.000,00	0,99%
Projecto De Reestruturação Curricular Do Subsistema Ensino Geral De Angola	980.000.000,00	3,25%
Realização De Jogos Desportivos Escolares	190.000.000,00	0,63%
Ref Ens Téc Prof: Formação De Prof E Elaboração Materiais Pedagógicos Em 22 Institutos Médios	285.237.903,00	0,94%
Regulação Da Actividade Do Ensino	500.000.000,00	1,66%

PROGRAMA DE INVESTIMENTOS PÚBLICOS

Município / Projecto / Actividade	Rec. Ordinários	Linhas de Crédito	Total
Total Geral:	10.848.334.746,00	1.096.500.000,00	11.944.834.746,00
Benguela	300.000.000,00	0,00	300.000.000,00
Drenagem De Esgotos E Reab. Centro De Formação Pedagógica/Bgl	300.000.000,00	0,00	300.000.000,00
Cuito	228.180.401,00	0,00	228.180.401,00
Const. E Apet. De Uma Escola Secundária No Bié/Med	228.180.401,00	0,00	228.180.401,00
Estrutura Central	2.082.791.989,00	0,00	2.082.791.989,00
Projecto Educação Ii- Acções Complementares	163.096.888,00	0,00	163.096.888,00
Estudos Para Aquisição De Laboratórios	200.000.000,00	0,00	200.000.000,00
Infomatização De 70 Escolas Secundárias / Med	200.000.000,00	0,00	200.000.000,00
Construção E Apetrechamento Da Escola Do I E Ii Ciclo/Zaire	681.514.700,00	0,00	681.514.700,00
Reabilitação Da Escola Secundária Mutu Ya Kevela/Med	430.000.000,00	0,00	430.000.000,00
Apet. Do Instituto Médio Politécnico Da Nova Centralidade/Med	180.000.000,00	0,00	180.000.000,00
Const. E Apet. De Uma Escola Secundária No C.Norte/Med	228.180.401,00	0,00	228.180.401,00
Icolo E Bengo	228.180.441,00	0,00	228.180.441,00
Const. E Apet. De Uma Escola Secundária No Bengo/Med	228.180.441,00	0,00	228.180.441,00

DOTAÇÃO ORÇAMENTAL POR ORGÃO**PROGRAMA DE INVESTIMENTOS PÚBLICOS**

Município / Projecto / Actividade	Rec. Ordinários	Linhas de Crédito	Total
Lobito	300.000.000,00	0,00	300.000.000,00
Est. Reabilitação Da Escola Secundária I E Ii Ciclo / Lobito	300.000.000,00	0,00	300.000.000,00
Lucapa	865.642.700,00	0,00	865.642.700,00
Const. E Apet. De Uma Escola Secundária Na L.Norte/Med	200.000.000,00	0,00	200.000.000,00
Construção E Apet. Da Escola Do I E Ii Ciclos/Lunda - Norte	665.642.700,00	0,00	665.642.700,00
Luena	885.642.700,00	0,00	885.642.700,00
Construção E Apetrechamento Da Escola Do I E Ii Ciclo/Moxico	685.642.700,00	0,00	685.642.700,00
Const. E Apet. De Uma Escola Secundária No Moxico/Med	200.000.000,00	0,00	200.000.000,00
Malange	1.078.375.277,00	0,00	1.078.375.277,00
Construção E Apet.Da Escola Do I E Ii Ciclo/Malanje	578.375.300,00	0,00	578.375.300,00
Const. E Apet. De Uma Escola Secundária Em Malanje/Med	200.000.000,00	0,00	200.000.000,00
Reabilitação Da Escola Amilcar Cabral - Fase Ii Malanje	299.999.977,00	0,00	299.999.977,00
Mbanza Congo	200.000.000,00	0,00	200.000.000,00
Const. E Apet. De Uma Escola Secundária No Zaire/Med	200.000.000,00	0,00	200.000.000,00
Menongue	228.180.401,00	0,00	228.180.401,00
Const. E Apet. De Uma Escola Secundária No C.Cubango/Med	228.180.401,00	0,00	228.180.401,00
Ombadja	885.642.700,00	0,00	885.642.700,00
Construção E Apetrechamento Da Escola Do I E Ii Ciclo/Cunene	685.642.700,00	0,00	685.642.700,00
Const. E Apet. De Uma Escola Secundária No Cunene/Med	200.000.000,00	0,00	200.000.000,00
Saurimo	1.298.067.767,00	0,00	1.298.067.767,00
Construção E Apet. Da Escola Do I E Ii Ciclo/Lunda-Sul	798.067.767,00	0,00	798.067.767,00
Reabilitação E Ampliação Do Magistério Primário / Lunda-Sul	300.000.000,00	0,00	300.000.000,00
Const. E Apet. De Uma Escola Secundária Na L.Sul/Med	200.000.000,00	0,00	200.000.000,00
Sumbe	228.180.401,00	0,00	228.180.401,00
Const. E Apet. De Uma Escola Secundária No C.Sul/Med	228.180.401,00	0,00	228.180.401,00
Uíge	885.642.700,00	0,00	885.642.700,00
Construção E Apetrechamento Da Escola Do I E Ii Ciclo/Uíge	685.642.700,00	0,00	685.642.700,00
Const. E Apet.De Uma Escola Secundária No Uíge/Med	200.000.000,00	0,00	200.000.000,00
Varios Municipios-Nacional	444.307.269,00	0,00	444.307.269,00
Elaboração De Estudos De Projectos E Fiscalização/Med	226.135.700,00	0,00	226.135.700,00
Aquisição De Mobiliário Escolar/Nacional	84.685.425,00	0,00	84.685.425,00
Aquisição De Equipamento De Informática/Med	133.486.144,00	0,00	133.486.144,00
Vários Municipios-Huila	709.500.000,00	1.096.500.000,00	1.806.000.000,00
Reabilitação, Ampliação E Reapetrechamento Do Ima Tchivinguiro Huila	709.500.000,00	1.096.500.000,00	1.806.000.000,00

DESPESAS DE NATUREZA POR UNIDADE ORÇAMENTAL

Unidade Orçamental / Natureza	Valor	%
Comissão Nacional Para A Unesco	171.305.563,00	100,00%
3 - Despesas Correntes	169.805.563,00	99,12%
33 - Despesas Em Bens E Serviços	169.805.563,00	99,12%
4 - Despesas De Capital	1.500.000,00	0,88%
41 - Investimentos	1.500.000,00	0,88%
Unidade Orçamental / Natureza	Valor	%
Instituto Médio Comercial De Luanda	503.243.352,00	100,00%

DOTAÇÃO ORÇAMENTAL POR ORGÃO

DESPESAS DE NATUREZA POR UNIDADE ORÇAMENTAL

Unidade Orçamental / Natureza	Valor	%
Instituto Médio De Economia De Luanda	1.377.822.800,00	100,00%
3 - Despesas Correntes	1.375.679.624,00	99,84%
31 - Despesas Com O Pessoal	1.064.896.176,00	77,29%
32 - Contribuições Do Empregador	60.287.853,00	4,38%
33 - Despesas Em Bens E Serviços	249.661.319,00	18,12%
35 - Subsídios E Transferências Correntes	834.276,00	0,06%
4 - Despesas De Capital	2.143.176,00	0,16%
41 - Investimentos	2.143.176,00	0,16%
Instituto Médio Industrial De Luanda	1.348.085.523,00	100,00%
3 - Despesas Correntes	1.327.890.299,00	98,50%
31 - Despesas Com O Pessoal	1.111.089.353,00	82,42%
32 - Contribuições Do Empregador	80.181.157,00	5,95%
33 - Despesas Em Bens E Serviços	135.715.332,00	10,07%
35 - Subsídios E Transferências Correntes	904.457,00	0,07%
4 - Despesas De Capital	20.195.224,00	1,50%
41 - Investimentos	20.195.224,00	1,50%
Ministério Da Educação	38.729.058.851,00	100,00%
3 - Despesas Correntes	26.614.968.789,00	68,72%
31 - Despesas Com O Pessoal	1.134.359.123,00	2,93%
32 - Contribuições Do Empregador	92.034.020,00	0,24%
33 - Despesas Em Bens E Serviços	25.267.848.526,00	65,24%
35 - Subsídios E Transferências Correntes	120.727.120,00	0,31%
4 - Despesas De Capital	12.114.090.062,00	31,28%
41 - Investimentos	11.828.852.159,00	30,54%
49 - Outras Despesas De Capital	285.237.903,00	0,74%

DOTAÇÃO ORÇAMENTAL POR ORGÃO

Órgão: Ministério Do Ensino Superior

DESpesas POR NATUREZA ECONÓMICA

Natureza	Valor	%
Total Geral:	91.024.554.611,00	100,00%
3 - Despesas Correntes	72.438.917.371,00	79,58%
31 - Despesas Com O Pessoal	15.357.677.109,00	16,87%
311 - Despesas Com O Pessoal Civil	15.357.677.109,00	16,87%
32 - Contribuições Do Empregador	964.509.197,00	1,06%
321 - Contribuições Do Empregador Para A Segurança Social	964.509.197,00	1,06%
33 - Despesas Em Bens E Serviços	29.628.257.510,00	32,55%
331 - Bens	5.268.579.323,00	5,79%
332 - Serviços	24.359.678.187,00	26,76%
35 - Subsídios E Transferências Correntes	26.488.473.555,00	29,10%
352 - Transferências Correntes	26.488.473.555,00	29,10%
4 - Despesas De Capital	18.585.637.240,00	20,42%
41 - Investimentos	18.582.314.453,00	20,41%
411 - Aquisição De Bens De Capital Fixo	18.253.472.637,00	20,05%
414 - Compra De Activos Intangíveis	328.841.816,00	0,36%
42 - Transferências De Capital	3.322.787,00	0,00%
422 - Transferências De Capital Para O Exterior	3.322.787,00	0,00%

DESpesas POR FUNÇÃO

Função	Valor	%
Total Geral:	91.024.554.611,00	100,00%
04 - Educação	91.024.554.611,00	100,00%
04.05.00 - Serviços Subsidiários À Educação	160.409.467,00	0,18%
04.07 - Ensino Superior	90.864.145.144,00	99,82%
04.07.01 - Ensino Superior De Graduação	90.849.786.679,00	99,81%
04.07.02 - Ensino Superior De Pós-Graduação	14.358.465,00	0,02%

DESpesas POR PROGRAMA

Programa	Valor	%
Total Geral:	91.024.554.611,00	100,00%
Actividade Permanente	37.647.516.121,00	41,36%
Prog.De Atribuição De Bolsas De Estudo Internas E Externas	26.145.409.467,00	28,72%
Prog.De Melhor.Dos Rec.Hum.Mat.E Fin.Do Subs.Do Ens.Superior	1.461.726.329,00	1,61%
Prog.De Reab.E Dotação De Infraestrut.Do Ensino Superior	10.689.372.075,00	11,74%
Programa De Capacitação Institucional	228.576.719,00	0,25%
Programa De Melhoria Da Qualidade Do Ensino Superior	14.851.953.900,00	16,32%

DESpesas DE FUNCIONAMENTO E DE APOIO AO DESENVOLVIMENTO

Projecto / Actividade	Valor	%
Total Geral:	79.823.683.627,00	100,00%
Acções De Inspenção Das Instituições Do Ensino Superior	193.226.633,00	0,24%
Admin. E Gestão Dos Serv. Do Sistema Nac.De Educação E Ensino	576.552.289,00	0,72%
Admin. E Gestão Dos Serviços Do Sistema Nacional Do Ensino Superior	4.301.965.684,00	5,39%
Apet Oficina Para Reparação E Manutenção De Meios Rolantes E Equip.	17.500.000,00	0,02%
Aprechamento Das Novas Instituições De Ensino Superior	403.833.227,00	0,51%
Apoio À Estruturação E Desenv. Das Associações De Estudantes Do E.S.	15.500.000,00	0,02%
Aquis. Software Gestão Dos Sectores De Apoio Aos Estudantes No Exterior	13.437.500,00	0,02%
Aquis.De Bibliografia P/Todas Bibliotecas Das Instit.Do Ensino Superior	225.531.679,00	0,28%

DOTAÇÃO ORÇAMENTAL POR ORGÃO		
DESPESAS DE FUNCIONAMENTO E DE APOIO AO DESENVOLVIMENTO		
Projecto / Actividade	Valor	%
Aquis.E Instal.Dos Equip.Da Escola Sup.Tec.Agro-Alimentar De Malanje	261.350.000,00	0,33%
Aquisição De Bibliografia	300.033.667,00	0,38%
Aquisição De Equipamentos Essenciais	20.045.788,00	0,03%
Aquisição De Kits Estudantis Para Promoção Do Ensino Sup.Público	45.000.000,00	0,06%
Bolsas De Estudo Externas	14.117.849.467,00	17,69%
Bolsas De Estudo Internas	14.527.560.000,00	18,20%
Catálogo De Uso Popular De Plantas Mediciniais No Uíge	12.318.476,00	0,02%
Criação Do Sistema De Gestão Da Cidade Universitária Em Camama	382.094.943,00	0,48%
Criação Unidades Prod Prestação Serviços À Comum.Instituições De E.S.	54.893.000,00	0,07%
Curso Agreg. Pedagógica: Metodologia De Inv.Cient.,Didáctica Do E.S.	181.149.968,00	0,23%
Cursos De Agregação Pedagogica Em Todas Instit.Do Ensino Superior	181.149.968,00	0,23%
Desenvolvimento Do Campo Experimental Agrícola Do Ispsks	119.663.927,00	0,15%
Diag. Neonatal Drep. Aconselh. Genético À Casais De Riscos No H.G Benguela	5.337.775,00	0,01%
Encargos Com Os Sectores De Apoio Aos Estudantes No Exterior	161.999.001,00	0,20%
Encargos Com Os Seviços De Avaliação E Acreditação No E.S.	256.643.697,00	0,32%
Espaço Acad Cultural, Desp E Patriótico, Campo Férias Estudantes Do E.S.	35.500.000,00	0,04%
Estruturação E Implementação Dos Centros De Investig Científica Nas Ies	121.961.755,00	0,15%
Estudo S/Fontes De Energias Renováveis Região Sul Da Rep.Ang. Costa Namibe	14.424.000,00	0,02%
Formação De Gestores Do Subsistema Do Ensino Superior	181.149.967,00	0,23%
Formação De Técnicos Para Instituições Do Ensino Superior	169.930.875,00	0,21%
Formação Do Pessoal P/ A Instalação Do Datacenter E Serviços Durante 1 Ano	12.000.000,00	0,02%
Formação E Aumento De Quadros Docentes Diferenciados	134.749.923,00	0,17%
Formação E Capacitação De Quadros	45.224.000,00	0,06%
Formação E Capacitação Do Pessoal	8.000.000,00	0,01%
Funcionamento De Novos Cursos De Ensino Superior	233.542.000,00	0,29%
Implementação Do Sistema Informatico Da Cidade Universitária Em Camama	64.499.532,00	0,08%
Incidência E Prev. Poliparasitismo E Doenças Infecciosas Tropicais No Uíge	15.150.500,00	0,02%
Informatização De Dados De Todas Instituições Do Ensino Superior	289.839.949,00	0,36%
Informatização Do Sistema De Entrada Gestao E Saida De Correspondência	10.000.000,00	0,01%
Laboratório De Anatomia	5.800.000,00	0,01%
Laboratórios Para Todas As Instituições De Ensino Superior	683.045.711,00	0,86%
Operacion.Contratos Coop. Estrang. Sector E.S.(Transp.,Seg.,Saúde E Aloj.)	526.981.225,00	0,66%
Pagamento Cont. Cooper. Estrang. Sector Educação	7.258.163.654,00	9,09%
Plano Acção Implem. L.Mestras M.Gest. Subsistema Do Ensino Superior	392.974.664,00	0,49%
Prestação De Serviços De Educação	32.597.272.643,00	40,84%
Prog. Apoio Estudantes Com Deficiência E Vulneráveis Nas Ies Em Angola	15.540.000,00	0,02%
Programas De Apoio A Criação De Novas Centralidades	1.600.000,00	0,00%
Projecto Borboleta(Investigação De Defomidades Osseas No Cunene)	11.088.917,00	0,01%
Projecto De Apetrechamento Das Bibliotecas	33.593.170,00	0,04%
Projecto De Criação Da Rede Integral De Blioteca Digital	95.500.452,00	0,12%
Projecto De Formação Em Cursos De Agregação Pedagógica.	4.776.855,00	0,01%
Projecto De Formação Em Cursos De Elaboração De Projectos De I&D(Cepid)	3.821.000,00	0,00%
Projecto De Formação Em Cursos De Gestão Académica	3.061.246,00	0,00%
Projecto De Organização Do Mestrado Em Contabilidade	13.207.961,00	0,02%
Projecto ¿Borboleta¿ (Investig Defomidades Ósseas Em 2 Comunidad.Do Cunene)	161.538.437,00	0,20%
Promoção, Concurso Académico E Cientifico No Subsistema Do E.S.	45.600.000,00	0,06%
Realização De Actividades De Caracter Cientifico E Outros Eventos	200.032.000,00	0,25%

DOTAÇÃO ORÇAMENTAL POR ORGÃO
DESPESAS DE FUNCIONAMENTO E DE APOIO AO DESENVOLVIMENTO

Projecto / Actividade	Valor	%
Realização De Eventos E Jornadas Cientificas	8.576.000,00	0,01%
Recrut. Formação Pessoal Técnico (32) P Manutenção Dos Equip.Dos Labs.	45.279.752,00	0,06%
Serviço De Ensino E Formação Para O Pessoal Docente E Não Docente	5.620.750,00	0,01%

PROGRAMA DE INVESTIMENTOS PÚBLICOS

Município / Projecto / Actividade	Rec. Ordinários	Linhas de Crédito	Total
Total Geral:	6.744.376.033,00	4.456.494.951,00	11.200.870.984,00
Benguela	850.433.839,00	0,00	850.433.839,00
Construção De Infra-Estruturas Académicas Para O Ensino Superior/Benguela	850.433.839,00	0,00	850.433.839,00
Dande	550.008.337,00	0,00	550.008.337,00
Construção De Infra-Estruturas Académicas Para O Ensino Superior/Bengo	550.008.337,00	0,00	550.008.337,00
Estrutura Central	2.066.122.048,00	4.456.494.951,00	6.522.616.999,00
Elaboração De Projectos, Estudos E Fiscalização/Mines	215.139.219,00	0,00	215.139.219,00
Projecto De Apoio À Investigação Científica	38.273.407,00	0,00	38.273.407,00
Funcionamento Das Novas Instituições Do Ensino Superior	72.554.604,00	0,00	72.554.604,00
Construção Da Academia De Estudos Avançados E Form. Pós-Graduada	1.740.154.818,00	4.456.494.951,00	6.196.649.769,00
Huambo	551.523.832,00	0,00	551.523.832,00
Construção E Apetrechamento Do Centro De Ensino Superior No Huambo/Mines	551.523.832,00	0,00	551.523.832,00
Lubango	352.235.483,00	0,00	352.235.483,00
Construção E Apetrechamento Do Centro De Ensino Superior Na Huila/Mesct	352.235.483,00	0,00	352.235.483,00
Malange	477.000.004,00	0,00	477.000.004,00
Construção Escola Superior Agro-Alimentar De Malanje/Mines	477.000.004,00	0,00	477.000.004,00
Menongue	596.727.980,00	0,00	596.727.980,00
Const. Polo Universitário De Menongue (Estudos E Construção 1ª Fase)	596.727.980,00	0,00	596.727.980,00
Sumbe	853.442.831,00	0,00	853.442.831,00
Construção De Infra-Estruturas Académicas Para O Ensino Superior/Cuanza-Sul	853.442.831,00	0,00	853.442.831,00
Varios Municipios-Nacional	446.881.679,00	0,00	446.881.679,00
Aquisição De Bibliografia P/Todas Bibliotecas Das I E S	446.881.679,00	0,00	446.881.679,00

DESPESAS DE NATUREZA POR UNIDADE ORÇAMENTAL

Unidade Orçamental / Natureza	Valor	%
Escola Superior Pedagógica Da Lunda-Norte	284.605.604,00	100,00%
3 - Despesas Correntes	262.364.873,00	92,19%
31 - Despesas Com O Pessoal	166.917.803,00	58,65%
32 - Contribuições Do Empregador	4.948.763,00	1,74%
33 - Despesas Em Bens E Serviços	90.443.542,00	31,78%
35 - Subsídios E Transferências Correntes	54.765,00	0,02%
4 - Despesas De Capital	22.240.731,00	7,81%
41 - Investimentos	22.240.731,00	7,81%
Escola Superior Pedagógica Do Bengo	457.928.496,00	100,00%

DOTAÇÃO ORÇAMENTAL POR ORGÃO		
DESPESAS DE NATUREZA POR UNIDADE ORÇAMENTAL		
Unidade Orçamental / Natureza	Valor	%
Escola Superior Pedagógica Do Bié	454.622.856,00	100,00%
3 - Despesas Correntes	411.920.652,00	90,61%
31 - Despesas Com O Pessoal	204.798.849,00	45,05%
32 - Contribuições Do Empregador	13.755.128,00	3,03%
33 - Despesas Em Bens E Serviços	193.366.675,00	42,53%
4 - Despesas De Capital	42.702.204,00	9,39%
41 - Investimentos	42.702.204,00	9,39%
Unidade Orçamental / Natureza	Valor	%
Escola Superior Pedagógica Do Kwanza-Norte	512.627.622,00	100,00%
3 - Despesas Correntes	400.089.521,00	78,05%
31 - Despesas Com O Pessoal	199.500.000,00	38,92%
32 - Contribuições Do Empregador	9.000.000,00	1,76%
33 - Despesas Em Bens E Serviços	188.940.802,00	36,86%
35 - Subsídios E Transferências Correntes	2.648.719,00	0,52%
4 - Despesas De Capital	112.538.101,00	21,95%
41 - Investimentos	112.538.101,00	21,95%
Unidade Orçamental / Natureza	Valor	%
Escola Superior Pedagógica Do Namibe	245.127.851,00	100,00%
3 - Despesas Correntes	202.425.647,00	82,58%
31 - Despesas Com O Pessoal	46.573.046,00	19,00%
32 - Contribuições Do Empregador	3.570.372,00	1,46%
33 - Despesas Em Bens E Serviços	151.236.975,00	61,70%
35 - Subsídios E Transferências Correntes	1.045.254,00	0,43%
4 - Despesas De Capital	42.702.204,00	17,42%
41 - Investimentos	42.702.204,00	17,42%
Unidade Orçamental / Natureza	Valor	%
Escola Superior Politécnica Da Lunda Norte	336.303.466,00	100,00%
3 - Despesas Correntes	293.601.262,00	87,30%
31 - Despesas Com O Pessoal	171.399.210,00	50,97%
32 - Contribuições Do Empregador	12.890.090,00	3,83%
33 - Despesas Em Bens E Serviços	93.411.072,00	27,78%
35 - Subsídios E Transferências Correntes	15.900.890,00	4,73%
4 - Despesas De Capital	42.702.204,00	12,70%
41 - Investimentos	42.702.204,00	12,70%
Unidade Orçamental / Natureza	Valor	%
Escola Superior Politécnica Da Lunda-Sul	320.439.123,00	100,00%
3 - Despesas Correntes	308.273.443,00	96,20%
31 - Despesas Com O Pessoal	139.872.365,00	43,65%
32 - Contribuições Do Empregador	10.290.788,00	3,21%
33 - Despesas Em Bens E Serviços	156.910.290,00	48,97%
35 - Subsídios E Transferências Correntes	1.200.000,00	0,37%
4 - Despesas De Capital	12.165.680,00	3,80%
41 - Investimentos	12.165.680,00	3,80%
Unidade Orçamental / Natureza	Valor	%

DOTAÇÃO ORÇAMENTAL POR ORGÃO		
DESPESAS DE NATUREZA POR UNIDADE ORÇAMENTAL		
Unidade Orçamental / Natureza	Valor	%
Escola Superior Politécnica De Malanje	289.278.884,00	100,00%
3 - Despesas Correntes	246.576.680,00	85,24%
31 - Despesas Com O Pessoal	84.050.864,00	29,06%
32 - Contribuições Do Empregador	4.825.825,00	1,67%
33 - Despesas Em Bens E Serviços	157.199.991,00	54,34%
35 - Subsídios E Transferências Correntes	500.000,00	0,17%
4 - Despesas De Capital	42.702.204,00	14,76%
41 - Investimentos	42.702.204,00	14,76%
Escola Superior Politécnica Do Bié	480.793.829,00	100,00%
3 - Despesas Correntes	382.407.210,00	79,54%
31 - Despesas Com O Pessoal	176.939.470,00	36,80%
32 - Contribuições Do Empregador	12.850.983,00	2,67%
33 - Despesas Em Bens E Serviços	181.610.593,00	37,77%
35 - Subsídios E Transferências Correntes	11.006.164,00	2,29%
4 - Despesas De Capital	98.386.619,00	20,46%
41 - Investimentos	98.386.619,00	20,46%
Escola Superior Politécnica Do Kuando Kubango	313.592.678,00	100,00%
3 - Despesas Correntes	270.890.474,00	86,38%
31 - Despesas Com O Pessoal	87.556.610,00	27,92%
32 - Contribuições Do Empregador	2.644.644,00	0,84%
33 - Despesas Em Bens E Serviços	165.471.043,00	52,77%
35 - Subsídios E Transferências Correntes	15.218.177,00	4,85%
4 - Despesas De Capital	42.702.204,00	13,62%
41 - Investimentos	42.702.204,00	13,62%
Escola Superior Politécnica Do Kuanza Norte	548.324.984,00	100,00%
3 - Despesas Correntes	457.694.128,00	83,47%
31 - Despesas Com O Pessoal	208.217.554,00	37,97%
32 - Contribuições Do Empregador	12.083.905,00	2,20%
33 - Despesas Em Bens E Serviços	236.743.691,00	43,18%
35 - Subsídios E Transferências Correntes	648.978,00	0,12%
4 - Despesas De Capital	90.630.856,00	16,53%
41 - Investimentos	90.630.856,00	16,53%
Escola Superior Politécnica Do Kumene	468.248.203,00	100,00%
3 - Despesas Correntes	413.115.300,00	88,23%
31 - Despesas Com O Pessoal	91.422.996,00	19,52%
32 - Contribuições Do Empregador	3.979.450,00	0,85%
33 - Despesas Em Bens E Serviços	317.712.854,00	67,85%
4 - Despesas De Capital	55.132.903,00	11,77%
41 - Investimentos	54.936.471,00	11,73%
42 - Transferencias De Capital	196.432,00	0,04%

DOTAÇÃO ORÇAMENTAL POR ORGÃO		
DESPESAS DE NATUREZA POR UNIDADE ORÇAMENTAL		
Unidade Orçamental / Natureza	Valor	%
Escola Superior Politécnica Do Moxico	398.866.200,00	100,00%
3 - Despesas Correntes	337.898.545,00	84,71%
31 - Despesas Com O Pessoal	142.851.808,00	35,81%
32 - Contribuições Do Empregador	9.217.174,00	2,31%
33 - Despesas Em Bens E Serviços	181.329.563,00	45,46%
35 - Subsídios E Transferências Correntes	4.500.000,00	1,13%
4 - Despesas De Capital	60.967.655,00	15,29%
41 - Investimentos	58.036.128,00	14,55%
42 - Transferencias De Capital	2.931.527,00	0,73%
Unidade Orçamental / Natureza	Valor	%
Escola Superior Politécnica Do Namibe	542.451.612,00	100,00%
3 - Despesas Correntes	451.172.317,00	83,17%
31 - Despesas Com O Pessoal	243.532.358,00	44,89%
32 - Contribuições Do Empregador	20.509.091,00	3,78%
33 - Despesas Em Bens E Serviços	186.815.535,00	34,44%
35 - Subsídios E Transferências Correntes	315.333,00	0,06%
4 - Despesas De Capital	91.279.295,00	16,83%
41 - Investimentos	91.279.295,00	16,83%
Unidade Orçamental / Natureza	Valor	%
Escola Superior Politécnica Do Uíge	479.742.830,00	100,00%
3 - Despesas Correntes	441.791.245,00	92,09%
31 - Despesas Com O Pessoal	201.306.494,00	41,96%
32 - Contribuições Do Empregador	10.259.172,00	2,14%
33 - Despesas Em Bens E Serviços	206.664.454,00	43,08%
35 - Subsídios E Transferências Correntes	23.561.125,00	4,91%
4 - Despesas De Capital	37.951.585,00	7,91%
41 - Investimentos	37.951.585,00	7,91%
Unidade Orçamental / Natureza	Valor	%
Escola Superior Politécnica Do Zaire	512.060.675,00	100,00%
3 - Despesas Correntes	413.564.476,00	80,76%
31 - Despesas Com O Pessoal	187.044.401,00	36,53%
32 - Contribuições Do Empregador	12.234.140,00	2,39%
33 - Despesas Em Bens E Serviços	182.402.728,00	35,62%
35 - Subsídios E Transferências Correntes	31.883.207,00	6,23%
4 - Despesas De Capital	98.496.199,00	19,24%
41 - Investimentos	98.496.199,00	19,24%
Unidade Orçamental / Natureza	Valor	%
Faculdade De Medicina De Malanje	432.292.972,00	100,00%
3 - Despesas Correntes	361.122.613,00	83,54%
31 - Despesas Com O Pessoal	89.995.939,00	20,82%
32 - Contribuições Do Empregador	2.000.000,00	0,46%
33 - Despesas Em Bens E Serviços	269.038.252,00	62,24%
35 - Subsídios E Transferências Correntes	88.422,00	0,02%
4 - Despesas De Capital	71.170.359,00	16,46%

DOTAÇÃO ORÇAMENTAL POR ORGÃO		
DESPESAS DE NATUREZA POR UNIDADE ORÇAMENTAL		
Unidade Orçamental / Natureza	Valor	%
Instituto Superior De Artes De Luanda	70.700.000,00	100,00%
3 - Despesas Correntes	70.700.000,00	100,00%
31 - Despesas Com O Pessoal	22.400.000,00	31,68%
32 - Contribuições Do Empregador	2.450.000,00	3,47%
33 - Despesas Em Bens E Serviços	45.650.000,00	64,57%
35 - Subsídios E Transferências Correntes	200.000,00	0,28%
Instituto Superior De Ciências De Educação Da Huíla	926.248.208,00	100,00%
3 - Despesas Correntes	847.516.019,00	91,50%
31 - Despesas Com O Pessoal	522.857.313,00	56,45%
32 - Contribuições Do Empregador	40.870.642,00	4,41%
33 - Despesas Em Bens E Serviços	273.246.575,00	29,50%
35 - Subsídios E Transferências Correntes	10.541.489,00	1,14%
4 - Despesas De Capital	78.732.189,00	8,50%
41 - Investimentos	78.732.189,00	8,50%
Instituto Superior De Ciências De Educação De Luanda	897.453.827,00	100,00%
3 - Despesas Correntes	817.387.194,00	91,08%
31 - Despesas Com O Pessoal	576.105.691,00	64,19%
32 - Contribuições Do Empregador	45.118.250,00	5,03%
33 - Despesas Em Bens E Serviços	196.163.253,00	21,86%
4 - Despesas De Capital	80.066.633,00	8,92%
41 - Investimentos	80.066.633,00	8,92%
Instituto Superior De Ciências De Educação Do Huambo	723.556.453,00	100,00%
3 - Despesas Correntes	712.196.778,00	98,43%
31 - Despesas Com O Pessoal	482.458.308,00	66,68%
32 - Contribuições Do Empregador	33.825.205,00	4,67%
33 - Despesas Em Bens E Serviços	195.718.437,00	27,05%
35 - Subsídios E Transferências Correntes	194.828,00	0,03%
4 - Despesas De Capital	11.359.675,00	1,57%
41 - Investimentos	11.164.847,00	1,54%
42 - Transferências De Capital	194.828,00	0,03%
Instituto Superior De Ciências De Educação Do Sumbe	596.061.791,00	100,00%
3 - Despesas Correntes	585.860.987,00	98,29%
31 - Despesas Com O Pessoal	345.668.983,00	57,99%
32 - Contribuições Do Empregador	21.912.768,00	3,68%
33 - Despesas Em Bens E Serviços	196.198.959,00	32,92%
35 - Subsídios E Transferências Correntes	22.080.277,00	3,70%
4 - Despesas De Capital	10.200.804,00	1,71%
41 - Investimentos	10.200.804,00	1,71%
Instituto Superior De Ciências De Educação Do Uíge	738.390.677,00	100,00%

DOTAÇÃO ORÇAMENTAL POR ORGÃO		
DESPESAS DE NATUREZA POR UNIDADE ORÇAMENTAL		
Unidade Orçamental / Natureza	Valor	%
Instituto Superior De Ciências De Saúde	625.443.697,00	100,00%
3 - Despesas Correntes	575.624.459,00	92,03%
31 - Despesas Com O Pessoal	242.275.174,00	38,74%
32 - Contribuições Do Empregador	17.188.935,00	2,75%
33 - Despesas Em Bens E Serviços	312.473.950,00	49,96%
35 - Subsídios E Transferências Correntes	3.686.400,00	0,59%
4 - Despesas De Capital	49.819.238,00	7,97%
41 - Investimentos	49.819.238,00	7,97%
Unidade Orçamental / Natureza	Valor	%
Instituto Superior De Educação Física E Desportos De Luanda	80.650.686,00	100,00%
3 - Despesas Correntes	80.650.686,00	100,00%
31 - Despesas Com O Pessoal	32.600.686,00	40,42%
32 - Contribuições Do Empregador	2.500.000,00	3,10%
33 - Despesas Em Bens E Serviços	45.350.000,00	56,23%
35 - Subsídios E Transferências Correntes	200.000,00	0,25%
Unidade Orçamental / Natureza	Valor	%
Instituto Superior De Serviço Social De Luanda	494.119.836,00	100,00%
3 - Despesas Correntes	447.594.152,00	90,58%
31 - Despesas Com O Pessoal	212.250.877,00	42,96%
32 - Contribuições Do Empregador	15.263.887,00	3,09%
33 - Despesas Em Bens E Serviços	220.019.388,00	44,53%
35 - Subsídios E Transferências Correntes	60.000,00	0,01%
4 - Despesas De Capital	46.525.684,00	9,42%
41 - Investimentos	46.525.684,00	9,42%
Unidade Orçamental / Natureza	Valor	%
Instituto Superior Politécnico De Malanje	281.190.238,00	100,00%
3 - Despesas Correntes	236.285.617,00	84,03%
31 - Despesas Com O Pessoal	89.376.689,00	31,79%
33 - Despesas Em Bens E Serviços	146.908.928,00	52,25%
4 - Despesas De Capital	44.904.621,00	15,97%
41 - Investimentos	44.904.621,00	15,97%
Unidade Orçamental / Natureza	Valor	%
Instituto Superior Politécnico Do Huambo	354.296.998,00	100,00%
3 - Despesas Correntes	308.568.849,00	87,09%
31 - Despesas Com O Pessoal	108.503.692,00	30,63%
32 - Contribuições Do Empregador	5.839.275,00	1,65%
33 - Despesas Em Bens E Serviços	178.975.882,00	50,52%
35 - Subsídios E Transferências Correntes	15.250.000,00	4,30%
4 - Despesas De Capital	45.728.149,00	12,91%
41 - Investimentos	45.728.149,00	12,91%
Unidade Orçamental / Natureza	Valor	%
Instituto Superior Politécnico Do Kwanza Sul	715.276.236,00	100,00%
3 - Despesas Correntes	636.116.686,00	88,93%
31 - Despesas Com O Pessoal	306.079.251,00	42,79%

DOTAÇÃO ORÇAMENTAL POR ORGÃO		
DESPESAS DE NATUREZA POR UNIDADE ORÇAMENTAL		
Unidade Orçamental / Natureza	Valor	%
Ministério Do Ensino Superior	56.616.419.360,00	100,00%
3 - Despesas Correntes	41.838.299.657,00	73,90%
31 - Despesas Com O Pessoal	928.696.197,00	1,64%
32 - Contribuições Do Empregador	44.969.598,00	0,08%
33 - Despesas Em Bens E Serviços	14.716.658.647,00	25,99%
35 - Subsídios E Transferências Correntes	26.147.975.215,00	46,18%
4 - Despesas De Capital	14.778.119.703,00	26,10%
41 - Investimentos	14.778.119.703,00	26,10%
Unidade Orçamental / Natureza	Valor	%
Universidade 11 De Novembro	2.231.932.297,00	100,00%
3 - Despesas Correntes	1.936.085.188,00	86,74%
31 - Despesas Com O Pessoal	672.352.229,00	30,12%
32 - Contribuições Do Empregador	49.065.745,00	2,20%
33 - Despesas Em Bens E Serviços	1.203.942.276,00	53,94%
35 - Subsídios E Transferências Correntes	10.724.938,00	0,48%
4 - Despesas De Capital	295.847.109,00	13,26%
41 - Investimentos	295.847.109,00	13,26%
Unidade Orçamental / Natureza	Valor	%
Universidade Agostinho Neto	9.216.422.990,00	100,00%
3 - Despesas Correntes	8.734.014.641,00	94,77%
31 - Despesas Com O Pessoal	4.369.259.779,00	47,41%
32 - Contribuições Do Empregador	268.602.374,00	2,91%
33 - Despesas Em Bens E Serviços	4.025.984.937,00	43,68%
35 - Subsídios E Transferências Correntes	70.167.551,00	0,76%
4 - Despesas De Capital	482.408.349,00	5,23%
41 - Investimentos	482.408.349,00	5,23%
Unidade Orçamental / Natureza	Valor	%
Universidade José Eduardo Dos Santos	2.591.367.345,00	100,00%
3 - Despesas Correntes	2.234.723.869,00	86,24%
31 - Despesas Com O Pessoal	882.221.276,00	34,04%
32 - Contribuições Do Empregador	81.191.684,00	3,13%
33 - Despesas Em Bens E Serviços	1.245.854.050,00	48,08%
35 - Subsídios E Transferências Correntes	25.456.859,00	0,98%
4 - Despesas De Capital	356.643.476,00	13,76%
41 - Investimentos	356.643.476,00	13,76%
Unidade Orçamental / Natureza	Valor	%
Universidade Katyavala Buila	2.574.093.169,00	100,00%
3 - Despesas Correntes	2.329.410.251,00	90,49%
31 - Despesas Com O Pessoal	1.027.501.108,00	39,92%
32 - Contribuições Do Empregador	74.715.707,00	2,90%
33 - Despesas Em Bens E Serviços	1.215.893.257,00	47,24%
35 - Subsídios E Transferências Correntes	11.300.179,00	0,44%
4 - Despesas De Capital	244.682.918,00	9,51%
41 - Investimentos	244.682.918,00	9,51%

DOTAÇÃO ORÇAMENTAL POR ORGÃO

DESPESAS DE NATUREZA POR UNIDADE ORÇAMENTAL

Unidade Orçamental / Natureza	Valor	%
Universidade Kimpa Vita	1.276.564.470,00	100,00%
3 - Despesas Correntes	1.100.798.415,00	86,23%
31 - Despesas Com O Pessoal	531.676.764,00	41,65%
32 - Contribuições Do Empregador	19.170.606,00	1,50%
33 - Despesas Em Bens E Serviços	531.951.045,00	41,67%
35 - Subsídios E Transferências Correntes	18.000.000,00	1,41%
4 - Despesas De Capital	175.766.055,00	13,77%
41 - Investimentos	175.766.055,00	13,77%
Unidade Orçamental / Natureza	Valor	%
Universidade Lueji A'Nkonde	855.736.810,00	100,00%
3 - Despesas Correntes	624.071.679,00	72,93%
31 - Despesas Com O Pessoal	205.899.428,00	24,06%
32 - Contribuições Do Empregador	11.330.282,00	1,32%
33 - Despesas Em Bens E Serviços	404.530.195,00	47,27%
35 - Subsídios E Transferências Correntes	2.311.774,00	0,27%
4 - Despesas De Capital	231.665.131,00	27,07%
41 - Investimentos	231.665.131,00	27,07%
Unidade Orçamental / Natureza	Valor	%
Universidade Mandume Ya Ndemofayo	2.081.321.638,00	100,00%
3 - Despesas Correntes	1.629.941.178,00	78,31%
31 - Despesas Com O Pessoal	733.760.025,00	35,25%
32 - Contribuições Do Empregador	34.658.538,00	1,67%
33 - Despesas Em Bens E Serviços	838.157.604,00	40,27%
35 - Subsídios E Transferências Correntes	23.365.011,00	1,12%
4 - Despesas De Capital	451.380.460,00	21,69%
41 - Investimentos	451.380.460,00	21,69%

DOTAÇÃO ORÇAMENTAL POR ORGÃO

Órgão: Ministério Da Cultura

DESPEAS POR NATUREZA ECONÓMICA

Natureza	Valor	%
Total Geral:	11.045.461.131,00	100,00%
3 - Despesas Correntes	4.264.946.885,00	38,61%
31 - Despesas Com O Pessoal	1.087.413.430,00	9,84%
311 - Despesas Com O Pessoal Civil	1.087.413.430,00	9,84%
32 - Contribuições Do Empregador	77.121.659,00	0,70%
321 - Contribuições Do Empregador Para A Segurança Social	77.121.659,00	0,70%
33 - Despesas Em Bens E Serviços	2.756.071.892,00	24,95%
331 - Bens	225.400.695,00	2,04%
332 - Serviços	2.530.671.197,00	22,91%
35 - Subsídios E Transferências Correntes	344.339.904,00	3,12%
352 - Transferências Correntes	344.339.904,00	3,12%
4 - Despesas De Capital	6.780.514.246,00	61,39%
41 - Investimentos	6.780.514.246,00	61,39%
411 - Aquisição De Bens De Capital Fixo	6.780.514.246,00	61,39%

DESPEAS POR FUNÇÃO

Função	Valor	%
Total Geral:	11.045.461.131,00	100,00%
08 - Recreação, Cultura E Religião	11.045.461.131,00	100,00%
08.01.00 - Serviços Culturais	10.550.617.493,00	95,52%
08.03.00 - Serviços Religiosos E Outros Serviços À Comunidade	115.673.561,00	1,05%
08.09.00 - Assunt.E Serv. De Rec. Cultura E Relig.Não Especificados	379.170.077,00	3,43%

DESPEAS POR PROGRAMA

Programa	Valor	%
Total Geral:	11.045.461.131,00	100,00%
Actividade Permanente	3.431.472.153,00	31,07%
Prog. De Melhoria Do Sistema De Fom. Técnico Profissional	11.000.000,00	0,10%
Prog.De Gestão E Valoriz.Dos Rec.Humanos Na Admin.Publica	200.000.000,00	1,81%
Prog.De Prom.Do Acesso Ao Ens.E Uso Das Líng.Nacionais	11.000.000,00	0,10%
Prog.De Prom.Do Artesan. Como Font.De Rend.P/As Comunidades	10.000.000,00	0,09%
Prog.De Promoção Da Investigação No Dominio Da Cultura	602.607.526,00	5,46%
Programa De Implantação Do Sistema De Centros Culturais	4.639.863.354,00	42,01%
Programa De Implantação Do Sistema Nac.De Arquivos	537.719.524,00	4,87%
Programa De Implantação Do Sistema Nacional De Museus	1.601.798.574,00	14,50%

DESPEAS DE FUNCIONAMENTO E DE APOIO AO DESENVOLVIMENTO

Projecto / Actividade	Valor	%
Total Geral:	3.994.819.672,00	100,00%
Acções De Apoio Ao Carnaval	260.000.000,00	6,51%
Admin. E Gestão Da Política E Do Desenvolvimento Cultural Nacional	1.878.334.730,00	47,02%
Apoio Financeiro As Associações De Utilidade Pública	344.170.077,00	8,62%
Bolsa De Criação Artística E Cultural	30.000.000,00	0,75%
Comemoração Do Dia Da Cultura Nacional	10.589.640,00	0,27%
Encargos C/Depósito Provisório Do Acervo Filmico Nacional	24.147.519,00	0,60%
Encargos Com A Contratação De Professores Estrang.P/Escolas De Arte	117.000.000,00	2,93%
Feira Intemacional Do Livro E Da Língua Portuguesa	10.000.000,00	0,25%
Feira Nacional Do Artesanato	10.000.000,00	0,25%

DOTAÇÃO ORÇAMENTAL POR ORGÃO			
DESPESAS DE FUNCIONAMENTO E DE APOIO AO DESENVOLVIMENTO			
Projecto / Actividade	Valor	%	
Fenacult - Abertura E Encerramento/Mincult	150.000.000,00	3,75%	
Fenacult - Acção Cultural/Mincult	181.500.000,00	4,54%	
Fenacult - Atlas Sócio-Cultural De Angola/Mincult	2.000.000,00	0,05%	
Fenacult - Cancioneiro Nacional/Mincult	3.500.000,00	0,09%	
Fenacult - Colóquio Sobre A Cultura Nacional/Mincult	55.000.000,00	1,38%	
Fenacult - Colóquio Sobre O Presidente José Eduardo Dos Santos/Mincult	50.000.000,00	1,25%	
Fenacult - Conferência Sobre Agostinho Neto/Mincult	50.000.000,00	1,25%	
Fenacult - Edições Em Líguas Nacionais E Outras/Mincult	36.000.000,00	0,90%	
Fenacult - Feira Nacional Das Indústrias Culturais/Mincult	25.000.000,00	0,63%	
Fenacult - Manifestações Artísticas/Mincult	58.750.000,00	1,47%	
Fenacult - Promoção Do Livro E Da Leitura/Mincult	15.000.000,00	0,38%	
Fenómenos Religiosos	50.000.000,00	1,25%	
Festival Internacional De Cinema De Luanda	30.196.267,00	0,76%	
Festival Nacional De Música Popular Angolana Variante	32.425.782,00	0,81%	
Formação E Capacitação De Quadros	11.000.000,00	0,28%	
Mapeamento Dos Sítios E Estações Arqueológicas	10.000.000,00	0,25%	
Mapeamento Linguístico	11.000.000,00	0,28%	
Projecto De Divulgação E Valorização De Figuras Históricas	125.100.000,00	3,13%	
Projecto Mbanza Congo	25.000.000,00	0,63%	
Projecto Rota Da Luta Para Independência Nacional	125.100.000,00	3,13%	
Promoção E Fomento De Actividades Artísticas E Culturais	160.835.431,00	4,03%	
Promoção E Valorização Da Literatura Tradicional	5.000.000,00	0,13%	
Prémio Nacional Da Cultura E Artes	38.866.921,00	0,97%	
Realização Do Jardim Do Livro Infantil	41.293.305,00	1,03%	
Recup. Acervo Bibliográfico E Doc. S/Angola Nos Arquivos Estrangeiros	10.000.000,00	0,25%	
Rota Dos Escravos	8.010.000,00	0,20%	
PROGRAMA DE INVESTIMENTOS PÚBLICOS			
Município / Projecto / Actividade	Rec. Ordinários	Linhas de Crédito	Total
Total Geral:	3.235.977.752,00	3.814.663.707,00	7.050.641.459,00
Estrutura Central	2.867.236.744,00	0,00	2.867.236.744,00
Programa De Investigação Científica	81.260.007,00	0,00	81.260.007,00
Formação De Técnicos Para Museus E Animadores Culturais	200.000.000,00	0,00	200.000.000,00
Requalificação Do Museu Do Dundo	1.411.007.213,00	0,00	1.411.007.213,00
Construção E Apet. Depósito Do Museu Nacional De Antropologia	647.250.000,00	0,00	647.250.000,00
Arquivo Nacional (Estantes Móveis)	527.719.524,00	0,00	527.719.524,00
Luanda	301.386.168,00	3.814.663.707,00	4.116.049.875,00
Fiscalização Da Construção E Apet.Do Instituto Médio De Artes (2ª Fase)	142.949.647,00	0,00	142.949.647,00
Reabilitação Do Museu Nacional De História Natural / Mincult	123.436.521,00	0,00	123.436.521,00
Construção E Apet. Do Instituto Médio De Artes (Ima) - 2ª Fase	0,00	3.814.663.707,00	3.814.663.707,00
Estudo Para Requalificação Da Ex-Tourada Em Luanda	35.000.000,00	0,00	35.000.000,00
Saurimo	67.354.840,00	0,00	67.354.840,00
Renovação Da Exposição Do Museu Regional Do Dundo	67.354.840,00	0,00	67.354.840,00
DESPESAS DE NATUREZA POR UNIDADE ORÇAMENTAL			
Unidade Orçamental / Natureza	Valor	%	

DOTAÇÃO ORÇAMENTAL POR ORGÃO		
DESPESAS DE NATUREZA POR UNIDADE ORÇAMENTAL		
Unidade Orçamental / Natureza	Valor	%
Ministério Da Cultura	11.045.461.131,00	100,00%
3 - Despesas Correntes	4.264.946.885,00	38,61%
31 - Despesas Com O Pessoal	1.087.413.430,00	9,84%
32 - Contribuições Do Empregador	77.121.659,00	0,70%
33 - Despesas Em Bens E Serviços	2.756.071.892,00	24,95%
35 - Subsídios E Transferências Correntes	344.339.904,00	3,12%
4 - Despesas De Capital	6.780.514.246,00	61,39%
41 - Investimentos	6.780.514.246,00	61,39%

DOTAÇÃO ORÇAMENTAL POR ORGÃO

Órgão: Ministério Da Assistência E Reinserção Social

DESPESAS POR NATUREZA ECONÓMICA

Natureza	Valor	%
Total Geral:	30.371.324.966,00	100,00%
3 - Despesas Correntes	23.154.271.201,00	76,24%
31 - Despesas Com O Pessoal	3.365.373.469,00	11,08%
311 - Despesas Com O Pessoal Civil	3.365.373.469,00	11,08%
32 - Contribuições Do Empregador	190.739.525,00	0,63%
321 - Contribuições Do Empregador Para A Segurança Social	190.739.525,00	0,63%
33 - Despesas Em Bens E Serviços	18.967.882.626,00	62,45%
331 - Bens	8.578.124.632,00	28,24%
332 - Serviços	10.389.757.994,00	34,21%
35 - Subsídios E Transferências Correntes	630.275.581,00	2,08%
352 - Transferências Correntes	630.275.581,00	2,08%
4 - Despesas De Capital	7.217.053.765,00	23,76%
41 - Investimentos	6.925.940.309,00	22,80%
411 - Aquisição De Bens De Capital Fixo	6.925.940.309,00	22,80%
43 - Despesas De Capital Financeiro	291.113.456,00	0,96%
432 - Amortização De Passivos Financeiros	291.113.456,00	0,96%

DESPESAS POR FUNÇÃO

Função	Valor	%
Total Geral:	30.371.324.966,00	100,00%
03 - Segurança E Ordem Pública	199.550.141,00	0,66%
03.05.00 - Serviços De Protecção Civil	199.550.141,00	0,66%
06 - Protecção Social	30.171.774.825,00	99,34%
06.01.00 - Família E Infância	2.400.957.442,00	7,91%
06.02.00 - Velhice	58.000.000,00	0,19%
06.05.00 - Desemprego	851.702.245,00	2,80%
06.09.00 - Serviços De Protecção Social Não Especificados	26.861.115.138,00	88,44%

DESPESAS POR PROGRAMA

Programa	Valor	%
Total Geral:	30.371.324.966,00	100,00%
Actividade Permanente	6.352.925.680,00	20,92%
Prog. De Protecção E Promoção Dos Direitos Da Criança	39.210.301,00	0,13%
Prog. De Apoio Às Inst. De Acolhim. De Crianças E Pes. Idosas	250.111.744,00	0,82%
Programa De Apoio Social	11.836.670.146,00	38,97%
Programa Nacional De Desminagem	11.892.407.095,00	39,16%

DESPESAS DE FUNCIONAMENTO E DE APOIO AO DESENVOLVIMENTO

Projecto / Actividade	Valor	%
Total Geral:	28.999.638.581,00	100,00%
Apoio Financeiro As Associações De Utilidade Pública	627.600.850,00	2,16%
Administração E Gestão Dos Serviços De Assistência Social	2.537.847.263,00	8,75%
Apoio A Activ. Operacional Equipas (Prov.) Interv. Rápida	54.558.100,00	0,19%
Apoio A Reintegração Dos Antigos Combatentes	999.142.608,00	3,45%
Apoio Const. Micro Cooperativas P/ Pessoas Deficientes	79.120.509,00	0,27%
Apoio Especifico Proj. Nacional Localização/ Lev. Vítimas Minas	268.878.576,00	0,93%
Apoio À Educação S/Risco De Minas E Redução Do Risco Nas Populações	55.730.201,00	0,19%
Apoio À Garantia De Qualidade De Acção De Minas	41.896.804,00	0,14%

DOTAÇÃO ORÇAMENTAL POR ORGÃO			
DESPESAS DE FUNCIONAMENTO E DE APOIO AO DESENVOLVIMENTO			
Projecto / Actividade	Valor	%	
Aquisição De Meios, Equip. E Form.P/Apoio Às Instit.Nac. De Acção De Minas	22.179.233,00	0,08%	
Assistência Alimentar As Pessoas Carênciadas E Em Situações De Vuln	376.057.840,00	1,30%	
Assistência As Pessoas Afectadas Por Sinistros E Calamidades Naturais	1.065.504.200,00	3,67%	
Assistência Técnica/Ced	408.617.981,00	1,41%	
Atribuição Dos Meios De Locomoção E Ajudas Técnicas	315.010.325,00	1,09%	
Coordenação Nacional De Acção De Minas	120.500.550,00	0,42%	
Coordenação Provincial De Acção De Minas/Salas Operacionais	326.922.000,00	1,13%	
Desminagem De Áreas De Impacto Económico E Social/Ced	1.862.669.073,00	6,42%	
Divulgação Dos 11 Compromissos Da Criança	48.340.000,00	0,17%	
Edições Public.Manut.De Web Site Da C.N.I.D.A.H.Mark.E Relações Públicas	4.452.000,00	0,02%	
Elaboração Do Mapeamento E Identificação Das Instituições E Parceiros	5.819.722,00	0,02%	
Funcionamento Da Comissão Nac.Reint.Soc.E Prod. Dos Desmob.E Deslocados	43.500.000,00	0,15%	
Instalação Do Sistema Sos Alerta Criança	19.305.976,00	0,07%	
Melhoria Das Condições Habitacionais Das Famílias	183.941.398,00	0,63%	
Pagamento De Incentivos/Ced	1.642.600.900,00	5,66%	
Prestação De Assistência Social	241.258.331,00	0,83%	
Prestação De Serviços De Assistência Social	58.000.000,00	0,20%	
Produção De Desenhos Animados Do Gégé	126.094.918,00	0,43%	
Programa De Formação E Capacitação Dos Trabalhadores Socias E Técnicos	19.484.808,00	0,07%	
Programa De Reabilitação Baseado Na Comunidade	25.620.100,00	0,09%	
Programa De Reassentamento Populacional	246.599.693,00	0,85%	
Programa De Reintegração Dos Ex-Militares	6.661.481.177,00	22,97%	
Programa De Repatriamento	1.443.002.760,00	4,98%	
Proj. De Sensibilização, Acons. E Referência Dos Ex-Militares	60.200.000,00	0,21%	
Proj.Actualiz.E Complem.Do Levan.Do Impacto Das Minas N/Comunidades	129.272.459,00	0,45%	
Projecto Mãe Tutelar	39.210.301,00	0,14%	
Projecto Nacional De Redução De Área Suspeita De Contaminação De Minas	71.861.664,00	0,25%	
Protec. Assist. Pessoa Idosa Em Sit. Vulnerável	33.750.250,00	0,12%	
Reforço Da Capacidade Institucional Do I R S E M	150.100.720,00	0,52%	
Remoção De Obstáculo E Engenhos Explosivos	49.724.255,00	0,17%	
Remoção Obst. Engenhos Explosivos Redes Energia Electrica	1.374.105.745,00	4,74%	
Remoção Obstáculos E Engenhos Explosivos	7.159.675.291,00	24,69%	
PROGRAMA DE INVESTIMENTOS PÚBLICOS			
Município / Projecto / Actividade	Rec. Ordinários	Linhas de Crédito	Total
Total Geral:	1.371.686.385,00	0,00	1.371.686.385,00
Belas	876.937.521,00	0,00	876.937.521,00
Construção E Apet. Do Centro Triagem - Passagem Em Luanda/Minars	601.590.501,00	0,00	601.590.501,00
Construção E Apet. Do Centro De Julgado De Menores De Luanda/Minars	275.347.020,00	0,00	275.347.020,00
Estrutura Central	45.086.979,00	0,00	45.086.979,00
Estudos, Projectos E Fiscalização/Minars	45.086.979,00	0,00	45.086.979,00
Varios Municipios-Nacional	449.661.885,00	0,00	449.661.885,00
Const.1 Oficina De Manut.Rep.E Conserv.Maq.De Desminagem (Ced)	199.550.141,00	0,00	199.550.141,00
Reabilitação Da Casa Pia	250.111.744,00	0,00	250.111.744,00

DESPESAS DE NATUREZA POR UNIDADE ORÇAMENTAL

DOTAÇÃO ORÇAMENTAL POR ORGÃO		
DESPESAS DE NATUREZA POR UNIDADE ORÇAMENTAL		
Unidade Orçamental / Natureza	Valor	%
Comissão Executiva De Desminagem	9.900.945.957,00	100,00%
3 - Despesas Correntes	6.454.687.701,00	65,19%
33 - Despesas Em Bens E Serviços	6.454.687.701,00	65,19%
4 - Despesas De Capital	3.446.258.256,00	34,81%
41 - Investimentos	3.446.258.256,00	34,81%
Unidade Orçamental / Natureza	Valor	%
Comissão Nac.Inter-Sec.De Desminag. E Assist.Humanitária	1.791.910.997,00	100,00%
3 - Despesas Correntes	1.659.530.088,00	92,61%
31 - Despesas Com O Pessoal	444.716.369,00	24,82%
32 - Contribuições Do Empregador	22.151.699,00	1,24%
33 - Despesas Em Bens E Serviços	1.192.601.492,00	66,55%
35 - Subsídios E Transferências Correntes	60.528,00	0,00%
4 - Despesas De Capital	132.380.909,00	7,39%
41 - Investimentos	132.380.909,00	7,39%
Unidade Orçamental / Natureza	Valor	%
Conselho Nacional Da Criança	267.199.707,00	100,00%
3 - Despesas Correntes	267.199.707,00	100,00%
33 - Despesas Em Bens E Serviços	267.199.707,00	100,00%
Unidade Orçamental / Natureza	Valor	%
Instituto De Reintegração Sócio-Profissional Dos Ex-Militares	7.870.924.505,00	100,00%
3 - Despesas Correntes	6.074.881.803,00	77,18%
31 - Despesas Com O Pessoal	422.436.004,00	5,37%
32 - Contribuições Do Empregador	30.195.482,00	0,38%
33 - Despesas Em Bens E Serviços	5.622.147.987,00	71,43%
35 - Subsídios E Transferências Correntes	102.330,00	0,00%
4 - Despesas De Capital	1.796.042.702,00	22,82%
41 - Investimentos	1.504.929.246,00	19,12%
43 - Despesas De Capital Financeiro	291.113.456,00	3,70%
Unidade Orçamental / Natureza	Valor	%
Ministério Da Assistência E Reinserção Social	10.540.343.800,00	100,00%
3 - Despesas Correntes	8.697.971.902,00	82,52%
31 - Despesas Com O Pessoal	2.498.221.096,00	23,70%
32 - Contribuições Do Empregador	138.392.344,00	1,31%
33 - Despesas Em Bens E Serviços	5.431.245.739,00	51,53%
35 - Subsídios E Transferências Correntes	630.112.723,00	5,98%
4 - Despesas De Capital	1.842.371.898,00	17,48%
41 - Investimentos	1.842.371.898,00	17,48%

DOTAÇÃO ORÇAMENTAL POR ORGÃO

Órgão: Ministério Da Família E Prom. Da Mulher

DESpesas POR NATUREZA ECONÓMICA

Natureza	Valor	%
Total Geral:	3.553.445.269,00	100,00%
3 - Despesas Correntes	2.881.633.532,00	81,09%
31 - Despesas Com O Pessoal	234.096.010,00	6,59%
311 - Despesas Com O Pessoal Civil	234.096.010,00	6,59%
32 - Contribuições Do Empregador	17.408.979,00	0,49%
321 - Contribuições Do Empregador Para A Segurança Social	17.408.979,00	0,49%
33 - Despesas Em Bens E Serviços	2.629.778.543,00	74,01%
331 - Bens	481.901.470,00	13,56%
332 - Serviços	2.147.877.073,00	60,44%
35 - Subsídios E Transferências Correntes	350.000,00	0,01%
352 - Transferências Correntes	350.000,00	0,01%
4 - Despesas De Capital	671.811.737,00	18,91%
41 - Investimentos	667.235.345,00	18,78%
411 - Aquisição De Bens De Capital Fixo	657.235.345,00	18,50%
414 - Compra De Activos Intangíveis	10.000.000,00	0,28%
42 - Transferências De Capital	4.576.392,00	0,13%
422 - Transferências De Capital Para O Exterior	4.576.392,00	0,13%

DESpesas POR FUNÇÃO

Função	Valor	%
Total Geral:	3.553.445.269,00	100,00%
01 - Serviços Públicos Gerais	475.256.856,00	13,37%
01.02.00 - Órgãos Executivos	475.256.856,00	13,37%
06 - Protecção Social	2.160.180.177,00	60,79%
06.01.00 - Família E Infância	2.160.180.177,00	60,79%
09 - Assuntos Económicos	918.008.236,00	25,83%
09.01 - Agricultura, Sicultura, Pesca E Caça	918.008.236,00	25,83%
09.01.01 - Agricultura	918.008.236,00	25,83%

DESpesas POR PROGRAMA

Programa	Valor	%
Total Geral:	3.553.445.269,00	100,00%
Actividade Permanente	449.932.237,00	12,66%
Prog.De Apoio As Questões Do Género E Prom.Da Mulher	193.207.395,00	5,44%
Prog.De Valoriz.Da Família E Aum.Das Compet.Familiares	71.454.476,00	2,01%
Prog.De Valoriz.Da Família E Melhor.Das Suas Cond.De Vida	352.320.000,00	9,91%
Programa De Apoio A Actividade Economica Da Mulher Rural	1.014.214.436,00	28,54%
Programa De Apoio As Vítimas Da Violência	512.000.200,00	14,41%
Programa De Promoção Da Mulher Rural	759.634.101,00	21,38%
Programa De Requalificação Das Aldeias Rurais	200.682.424,00	5,65%

DESpesas DE FUNCIONAMENTO E DE APOIO AO DESENVOLVIMENTO

Projecto / Actividade	Valor	%
Total Geral:	2.415.984.995,00	100,00%
Apoio Às Questões De Género E Promoção Da Mulher	83.711.700,00	3,46%
Criação Da Base De Dados Sobre O Género	40.699.038,00	1,68%
Desenvolvimento Comunitário	352.320.000,00	14,58%
Mudança De Instalações	25.324.619,00	1,05%

DOTAÇÃO ORÇAMENTAL POR ORGÃO

DESPESAS DE FUNCIONAMENTO E DE APOIO AO DESENVOLVIMENTO

Projecto / Actividade	Valor	%
Prog. De Estruturação Económica E Produtiva Das Comunidades Rurais	96.206.200,00	3,98%
Programa Da Promoção Da Mulher Rural	759.634.101,00	31,44%
Programa De Apoio As Vítimas Da Violência	350.000.200,00	14,49%
Projecto Cent.Integrado Formação Profissional	26.020.000,00	1,08%
Promoção Da Mulher E Do Desenvolvimento Harmonioso Da Família	449.932.237,00	18,62%
Requalificação Das Aldeias Rurais	200.682.424,00	8,31%
Valorização Da Família E Aumento Das Competências Familiares	31.454.476,00	1,30%

PROGRAMA DE INVESTIMENTOS PÚBLICOS

Município / Projecto / Actividade	Rec. Ordinários	Linhas de Crédito	Total
Total Geral:	1.137.460.274,00	0,00	1.137.460.274,00
Estrutura Central	179.452.038,00	0,00	179.452.038,00
Criação Da Base De Dados Estatísticos Sobre O Género/Minfpm	3.952.038,00	0,00	3.952.038,00
Estudos, Projectos E Fiscalização/Minfam	13.500.000,00	0,00	13.500.000,00
Construção E Apetrechamento Da Casa Abrigo Das Vítimas De Violência/Minfam	162.000.000,00	0,00	162.000.000,00
Golungo Alto	382.963.250,00	0,00	382.963.250,00
Projecto De Desenvolvimento Integrado De Canaúlo	382.963.250,00	0,00	382.963.250,00
Icolo E Bengo	535.044.986,00	0,00	535.044.986,00
Projecto De Desenvolvimento Integrado De Caxicane/ Minaderp	535.044.986,00	0,00	535.044.986,00
Luanda	40.000.000,00	0,00	40.000.000,00
Apet. Do Centro De Aconselhamento Familiar De Referência/Minfam	40.000.000,00	0,00	40.000.000,00

DESPESAS DE NATUREZA POR UNIDADE ORÇAMENTAL

Unidade Orçamental / Natureza	Valor	%
Ministério Da Família E Promoção Da Mulher	3.553.445.269,00	100,00%
3 - Despesas Correntes	2.881.633.532,00	81,09%
31 - Despesas Com O Pessoal	234.096.010,00	6,59%
32 - Contribuições Do Empregador	17.408.979,00	0,49%
33 - Despesas Em Bens E Serviços	2.629.778.543,00	74,01%
35 - Subsídios E Transferências Correntes	350.000,00	0,01%
4 - Despesas De Capital	671.811.737,00	18,91%
41 - Investimentos	667.235.345,00	18,78%
42 - Transferências De Capital	4.576.392,00	0,13%

DOTAÇÃO ORÇAMENTAL POR ORGÃO

Órgão: Ministério Da Juventude E Desportos

DESPEAS POR NATUREZA ECONÓMICA

Natureza	Valor	%
Total Geral:	22.102.076.122,00	100,00%
3 - Despesas Correntes	15.857.300.559,00	71,75%
31 - Despesas Com O Pessoal	447.763.620,00	2,03%
311 - Despesas Com O Pessoal Civil	447.763.620,00	2,03%
32 - Contribuições Do Empregador	30.006.540,00	0,14%
321 - Contribuições Do Empregador Para A Segurança Social	30.006.540,00	0,14%
33 - Despesas Em Bens E Serviços	13.804.437.584,00	62,46%
331 - Bens	779.278.865,00	3,53%
332 - Serviços	13.025.158.719,00	58,93%
35 - Subsídios E Transferências Correntes	1.575.092.815,00	7,13%
352 - Transferências Correntes	1.575.092.815,00	7,13%
4 - Despesas De Capital	6.244.775.563,00	28,25%
41 - Investimentos	6.244.775.563,00	28,25%
411 - Aquisição De Bens De Capital Fixo	6.244.775.563,00	28,25%

DESPEAS POR FUNÇÃO

Função	Valor	%
Total Geral:	22.102.076.122,00	100,00%
08 - Recreação, Cultura E Religião	22.102.076.122,00	100,00%
08.02.00 - Serviços Recreativos E Desportivos	22.102.076.122,00	100,00%

DESPEAS POR PROGRAMA

Programa	Valor	%
Total Geral:	22.102.076.122,00	100,00%
Actividade Permanente	3.566.726.902,00	16,14%
Prog. De Melhoria Do Sistema De Fom. Técnico Profissional	75.850.000,00	0,34%
Programa De Desenvolvimento E Promoção Do Desporto	16.382.342.624,00	74,12%
Programa De Melhoria Da Qualidade De Vida Da Juventude	2.077.156.596,00	9,40%

DESPEAS DE FUNCIONAMENTO E DE APOIO AO DESENVOLVIMENTO

Projecto / Actividade	Valor	%
Total Geral:	9.782.699.225,00	100,00%
Amostra Dos Jovens Criadores Da Cplp	40.000.000,00	0,41%
Apoio Ao Associativismo Juvenil E Estudantil	80.000.000,00	0,82%
Apoio Ao Conselho Nac.Da Juventude	90.000.000,00	0,92%
Apoio E Particip. Dos Jovens Em Eventos Internacionais	90.000.000,00	0,92%
Apoio Financeiro Ao Comité Olímpico Angolano	6.000.000,00	0,06%
Apoio Financeiro Aos Clubes Desportivos	84.250.000,00	0,86%
Apoio Financeiro Aos Clubes Participantes No Afro Taças	45.000.000,00	0,46%
Apoio Financeiro As Associações De Utilidade Pública	120.000.000,00	1,23%
Apuramento Aos Jogos Olímpicos - Futebol	95.000.000,00	0,97%
Campeonato Africano Senior Masc.E Feminino De Andebol	122.770.000,00	1,25%
Campeonato Do Mundo De Basquetebol Em Sénior Masculino	105.000.000,00	1,07%
Campeonato Do Mundo Em Portadores De Deficiências	335.000.000,00	3,42%
Campo Nacional De Ferias Dos Estudantes Universitarios-Canfeu	59.000.000,00	0,60%
Comemorações De 14 De Abril Dia Da Juventude Angolana	55.000.000,00	0,56%
Comemorações Do Dia Nacional Dos Desportos	50.000.000,00	0,51%
Corrida São Silvestre	125.000.000,00	1,28%

DOTAÇÃO ORÇAMENTAL POR ORGÃO		
DESPESAS DE FUNCIONAMENTO E DE APOIO AO DESENVOLVIMENTO		
Projecto / Actividade	Valor	%
Despontar Generalização E Massifi. Desportiva	426.730.727,00	4,36%
Festival Nacional Da Juventude	50.000.000,00	0,51%
Formação E Superação Técnica Profissional	75.850.000,00	0,78%
Gala Nacional Dos Desportos	116.478.750,00	1,19%
Jogos Desportivos Da S.A.D.C	95.000.000,00	0,97%
Manutenção Do Estádio De Futebol 11 De Novembro	250.000.000,00	2,56%
Manutenção Do Estádio De Futebol Da Tundavala	150.000.000,00	1,53%
Manutenção Do Estádio De Futebol De Ombaka	150.000.000,00	1,53%
Manutenção Do Estádio De Futebol De Tchiazé	150.000.000,00	1,53%
Manutenção Dos Quatro Pavilhões Multi-Usos	450.000.000,00	4,60%
Manutenção Três Pavilhões Multi-Usos P/Hóquei	300.000.000,00	3,07%
Massificação E Desenvolvimento De Pescas Desportivas	10.000.000,00	0,10%
Massificação Desenvolvim Desporto P/Deficientes	100.000.000,00	1,02%
Massificação E Desenv. Do Andebol	111.000.000,00	1,13%
Massificação E Desenv. Do Basquetebol	111.000.000,00	1,13%
Massificação E Desenv. Do Karaté-Do	8.000.000,00	0,08%
Massificação E Desenv. Lutas Desportivas	6.000.000,00	0,06%
Massificação E Desenv. Do Taekwando	10.000.000,00	0,10%
Massificação E Desenv. Do Voleibol	10.000.000,00	0,10%
Massificação E Desenvol. De Desporto Feminino	20.000.000,00	0,20%
Massificação E Desenvol. De Desportos Motorizados	8.000.000,00	0,08%
Massificação E Desenvol. Da Natação	6.000.000,00	0,06%
Massificação E Desenvol. Do Futebol	130.000.000,00	1,33%
Massificação E Desenvol. Do Tenis De Campo	8.000.000,00	0,08%
Massificação E Desenvol. Futebol Salão	10.000.000,00	0,10%
Massificação E Desenvol. Hóquei Patins	20.000.000,00	0,20%
Massificação E Desenvol. Tenis De Mesa	10.000.000,00	0,10%
Massificação E Desenvol. Do Atletismo	15.000.000,00	0,15%
Massificação E Desenvolvimento Da Ginástica	10.000.000,00	0,10%
Massificação E Desenvolvimento De Ciclismo	10.000.000,00	0,10%
Massificação E Desenvolvimento Do Boxe	10.000.000,00	0,10%
Massificação E Desenvolvimento Do Desporto Universitário	6.000.000,00	0,06%
Massificação E Desenvolvimento Do Jiu-Jitsu	8.000.000,00	0,08%
Massificação E Desenvolvimento Do Judo	15.000.000,00	0,15%
Massificação E Desenvolvimento Do Xadrex	10.000.000,00	0,10%
Massificação E Desenvolvimento Dos Desportos Nauticos	30.000.000,00	0,31%
Massificação E Desenvol. Do Tiro	8.000.000,00	0,08%
Massificação E Desenvolvimento Dos Desportos Equestres	8.000.000,00	0,08%
Participação Das Seleções Nacionais Em Competições Internacionais	510.000.000,00	5,21%
Participação Nas Eliminatórias Do Can Sub 20 E 17	130.000.000,00	1,33%
Participação No Jogos Olímpicos Da Juventude	95.000.000,00	0,97%
Participação Nos Jogos Africanos Da Juventude	95.000.000,00	0,97%
Plano Executivo De Apoio A Juventude	903.047.846,00	9,23%
Premiação Pelos Resultados Alcançados Em Competições Internacionais	95.000.000,00	0,97%
Promoção Do Desenvolvimento Da Juventude E Do Desporto	1.921.522.902,00	19,64%
Realização Da Reunião Dos Ministros Da Juventude E Desportos De África	134.073.750,00	1,37%
Realização Dos Jogos Desportivos Da Cplp	650.000.000,00	6,64%

DOTAÇÃO ORÇAMENTAL POR ORGÃO			
DESPESAS DE FUNCIONAMENTO E DE APOIO AO DESENVOLVIMENTO			
Projecto / Actividade	Valor	%	
Regulação Das Actividades Desportivas	150.000.000,00	1,53%	
Taça José Sayovo	54.725.250,00	0,56%	
Torneio Internacional Zé Du Em Automobilismo	75.000.000,00	0,77%	
Torneio Internacional Zé Du Em Hóquei Em Patins	545.250.000,00	5,57%	
PROGRAMA DE INVESTIMENTOS PÚBLICOS			
Município / Projecto / Actividade	Rec. Ordinários	Linhas de Crédito	Total
Total Geral:	12.319.376.897,00	0,00	12.319.376.897,00
Caála	96.597.000,00	0,00	96.597.000,00
Estudo Do Centro De Treinamento E Alto Rendimento - Huambo	96.597.000,00	0,00	96.597.000,00
Estrutura Central	6.980.001.676,00	0,00	6.980.001.676,00
Construção Reabilitação Campos Futebol	1.066.767.467,00	0,00	1.066.767.467,00
Reabilitação Centro Medicina Desportiva	181.550.000,00	0,00	181.550.000,00
Estudos Construção Centro Recuperação Física Alta Competição	821.799.635,00	0,00	821.799.635,00
Estudo E Construção Centros Comunitários P/Juventude	1.000.035.000,00	0,00	1.000.035.000,00
Estudos Construção Parque Campismo Juventude/Minjud	2.000.752.000,00	0,00	2.000.752.000,00
Estudo Construção Apetrechamento Pavilhões Multi Usos/Minjd	1.579.255.444,00	0,00	1.579.255.444,00
Estudos, Projectos E Fiscalização/Minjud	329.842.130,00	0,00	329.842.130,00
Luanda	2.136.890.431,00	0,00	2.136.890.431,00
Construção E Apetrechamento Da Galeria Do Desporto/Minjud	344.366.050,00	0,00	344.366.050,00
Reabilitação E Modernização Da Piscina Do Alvalade - Luanda/Minjud	1.792.524.381,00	0,00	1.792.524.381,00
Vários Municípios-Nacional	2.474.887.790,00	0,00	2.474.887.790,00
Construção De Quadras Polidesportivas Cobertas A Nível Nacional	1.867.173.652,00	0,00	1.867.173.652,00
Reabilitação De Estádios No C.Norte,C.Cubango,L.Sul,Moxico E Uíge	417.990.000,00	0,00	417.990.000,00
Massificação De Ginásios Comunitários Ao Ar Livre - Minjud	189.724.138,00	0,00	189.724.138,00
Viana	156.000.000,00	0,00	156.000.000,00
Estudo Da Vila Olímpica-Luanda	156.000.000,00	0,00	156.000.000,00
Vários Municípios -Luanda	475.000.000,00	0,00	475.000.000,00
Reab Quadras Jogos (Sporting,Cdua,V.Clotilde,Fer,1ºagosto,Nocal,Cuca)	475.000.000,00	0,00	475.000.000,00
DESPESAS DE NATUREZA POR UNIDADE ORÇAMENTAL			
Unidade Orçamental / Natureza	Valor	%	
Fundo De Apoio A Juventude E Ao Desporto	327.062.504,00	100,00%	
3 - Despesas Correntes	327.062.504,00	100,00%	
31 - Despesas Com O Pessoal	11.332.230,00	3,46%	
32 - Contribuições Do Empregador	733.906,00	0,22%	
33 - Despesas Em Bens E Serviços	314.970.390,00	96,30%	
35 - Subsídios E Transferências Correntes	25.978,00	0,01%	
Unidade Orçamental / Natureza	Valor	%	
Ministério Da Juventude E Desportos	21.775.013.618,00	100,00%	
3 - Despesas Correntes	15.530.238.055,00	71,32%	
31 - Despesas Com O Pessoal	436.431.390,00	2,00%	
32 - Contribuições Do Empregador	29.272.634,00	0,13%	
33 - Despesas Em Bens E Serviços	13.489.467.194,00	61,95%	

DOTAÇÃO ORÇAMENTAL POR ORGÃO

Órgão: Ministério Dos Assuntos Parlamentares

DESPESAS POR NATUREZA ECONÓMICA

Natureza	Valor	%
Total Geral:	662.171.835,00	100,00%
3 - Despesas Correntes	559.829.868,00	84,54%
31 - Despesas Com O Pessoal	82.641.573,00	12,48%
311 - Despesas Com O Pessoal Civil	82.641.573,00	12,48%
32 - Contribuições Do Empregador	5.426.010,00	0,82%
321 - Contribuições Do Empregador Para A Segurança Social	5.426.010,00	0,82%
33 - Despesas Em Bens E Serviços	470.852.518,00	71,11%
331 - Bens	54.000.000,00	8,15%
332 - Serviços	416.852.518,00	62,95%
35 - Subsídios E Transferências Correntes	909.767,00	0,14%
352 - Transferências Correntes	909.767,00	0,14%
4 - Despesas De Capital	102.341.967,00	15,46%
41 - Investimentos	102.341.967,00	15,46%
411 - Aquisição De Bens De Capital Fixo	102.341.967,00	15,46%

DESPESAS POR FUNÇÃO

Função	Valor	%
Total Geral:	662.171.835,00	100,00%
01 - Serviços Públicos Gerais	662.171.835,00	100,00%
01.02.00 - Órgãos Executivos	662.171.835,00	100,00%

DESPESAS POR PROGRAMA

Programa	Valor	%
Total Geral:	662.171.835,00	100,00%
Actividade Permanente	662.171.835,00	100,00%

DESPESAS DE FUNCIONAMENTO E DE APOIO AO DESENVOLVIMENTO

Projecto / Actividade	Valor	%
Total Geral:	662.171.835,00	100,00%
Desenvolvimento Da Actividade Legislativa	662.171.835,00	100,00%

DESPESAS DE NATUREZA POR UNIDADE ORÇAMENTAL

Unidade Orçamental / Natureza	Valor	%
Ministério Dos Assuntos Parlamentares	662.171.835,00	100,00%
3 - Despesas Correntes	559.829.868,00	84,54%
31 - Despesas Com O Pessoal	82.641.573,00	12,48%
32 - Contribuições Do Empregador	5.426.010,00	0,82%
33 - Despesas Em Bens E Serviços	470.852.518,00	71,11%
35 - Subsídios E Transferências Correntes	909.767,00	0,14%
4 - Despesas De Capital	102.341.967,00	15,46%
41 - Investimentos	102.341.967,00	15,46%

DOTAÇÃO ORÇAMENTAL POR ORGÃO

Órgão: Secretariado Do Conselho De Ministros

DESPEAS POR NATUREZA ECONÓMICA

Natureza	Valor	%
Total Geral:	3.817.882.692,00	100,00%
3 - Despesas Correntes	1.446.602.482,00	37,89%
31 - Despesas Com O Pessoal	378.363.470,00	9,91%
311 - Despesas Com O Pessoal Civil	378.363.470,00	9,91%
32 - Contribuições Do Empregador	27.729.547,00	0,73%
321 - Contribuições Do Empregador Para A Segurança Social	27.729.547,00	0,73%
33 - Despesas Em Bens E Serviços	1.025.638.160,00	26,86%
331 - Bens	243.940.908,00	6,39%
332 - Serviços	781.697.252,00	20,47%
35 - Subsídios E Transferências Correntes	14.871.305,00	0,39%
352 - Transferências Correntes	14.871.305,00	0,39%
4 - Despesas De Capital	2.371.280.210,00	62,11%
41 - Investimentos	2.371.280.210,00	62,11%
411 - Aquisição De Bens De Capital Fixo	2.371.280.210,00	62,11%

DESPEAS POR FUNÇÃO

Função	Valor	%
Total Geral:	3.817.882.692,00	100,00%
01 - Serviços Públicos Gerais	3.817.882.692,00	100,00%
01.02.00 - Órgãos Executivos	3.817.882.692,00	100,00%

DESPEAS POR PROGRAMA

Programa	Valor	%
Total Geral:	3.817.882.692,00	100,00%
Actividade Permanente	1.769.342.316,00	46,34%
Programa De Prom., Fomento E Desenv. Da Activ. Económica	2.048.540.376,00	53,66%

DESPEAS DE FUNCIONAMENTO E DE APOIO AO DESENVOLVIMENTO

Projecto / Actividade	Valor	%
Total Geral:	1.769.342.316,00	100,00%
Acções De Sensibilização E Divulgação	268.842.430,00	15,19%
Administração E Gestão Dos Assuntos Governamentais	1.416.728.581,00	80,07%
Apoio Financeiro Às Famílias Dos Heróis Nacionais	13.051.305,00	0,74%
Exéquias Fúnebres	70.720.000,00	4,00%

PROGRAMA DE INVESTIMENTOS PÚBLICOS

Município / Projecto / Actividade	Rec. Ordinários	Linhas de Crédito	Total
Total Geral:	2.048.540.376,00	0,00	2.048.540.376,00
Luanda	2.048.540.376,00	0,00	2.048.540.376,00
Reabilitação Remodelação Instalações Fábrica Livros Escolares	2.048.540.376,00	0,00	2.048.540.376,00

DESPEAS DE NATUREZA POR UNIDADE ORÇAMENTAL

Unidade Orçamental / Natureza	Valor	%
Secretariado Do Conselho De Ministros	3.817.882.692,00	100,00%
3 - Despesas Correntes	1.446.602.482,00	37,89%
31 - Despesas Com O Pessoal	378.363.470,00	9,91%
32 - Contribuições Do Empregador	27.729.547,00	0,73%
33 - Despesas Em Bens E Serviços	1.025.638.160,00	26,86%
35 - Subsídios E Transferências Correntes	14.871.305,00	0,39%

DOTAÇÃO ORÇAMENTAL POR ORGÃO

Órgão: Comissão Nacional Eleitoral

DESPEAS POR NATUREZA ECONÓMICA

Natureza	Valor	%
Total Geral:	18.833.621.059,00	100,00%
3 - Despesas Correntes	16.437.169.348,00	87,28%
31 - Despesas Com O Pessoal	12.971.086.529,00	68,87%
311 - Despesas Com O Pessoal Civil	12.971.086.529,00	68,87%
33 - Despesas Em Bens E Serviços	3.466.082.819,00	18,40%
331 - Bens	495.810.560,00	2,63%
332 - Serviços	2.970.272.259,00	15,77%
4 - Despesas De Capital	2.396.451.711,00	12,72%
41 - Investimentos	2.396.451.711,00	12,72%
411 - Aquisição De Bens De Capital Fixo	2.109.650.715,00	11,20%
414 - Compra De Activos Intangíveis	286.800.996,00	1,52%

DESPEAS POR FUNÇÃO

Função	Valor	%
Total Geral:	18.833.621.059,00	100,00%
01 - Serviços Públicos Gerais	18.833.621.059,00	100,00%
01.19.00 - Serviços Gerais Da Administ.Pública Não Especificados	18.833.621.059,00	100,00%

DESPEAS POR PROGRAMA

Programa	Valor	%
Total Geral:	18.833.621.059,00	100,00%
Programa De Apoio A Processos Eleitorais	18.833.621.059,00	100,00%

DESPEAS DE FUNCIONAMENTO E DE APOIO AO DESENVOLVIMENTO

Projecto / Actividade	Valor	%
Total Geral:	17.097.392.513,00	100,00%
Preparação E Realização De Eleições	16.884.591.517,00	98,76%
Solução Tecnológica	212.800.996,00	1,24%

PROGRAMA DE INVESTIMENTOS PÚBLICOS

Município / Projecto / Actividade	Rec. Ordinários	Linhas de Crédito	Total
Total Geral:	1.736.228.546,00	0,00	1.736.228.546,00
Estrutura Central	1.736.228.546,00	0,00	1.736.228.546,00
Est. Proj. Constr. Edif. Sede Da Cne Em Luanda/Cne	611.406.434,00	0,00	611.406.434,00
Reabilitação E Modernização De 142 Gme'S /Cne	110.032.696,00	0,00	110.032.696,00
Reab. Modernização De 2 Sedes Das Cpe'S /Cne	44.069.444,00	0,00	44.069.444,00
Est. Proj. Construção De 16 Sedes Das Cpe'S /Cne	669.737.333,00	0,00	669.737.333,00
Estudos E Proj. Construção De 19 Gme'S /Cne	300.982.639,00	0,00	300.982.639,00

DESPEAS DE NATUREZA POR UNIDADE ORÇAMENTAL

Unidade Orçamental / Natureza	Valor	%
Comissão Nacional Eleitoral	18.833.621.059,00	100,00%
3 - Despesas Correntes	16.437.169.348,00	87,28%
31 - Despesas Com O Pessoal	12.971.086.529,00	68,87%
33 - Despesas Em Bens E Serviços	3.466.082.819,00	18,40%
4 - Despesas De Capital	2.396.451.711,00	12,72%
41 - Investimentos	2.396.451.711,00	12,72%

DOTAÇÃO ORÇAMENTAL POR ORGÃO

Órgão: Procuradoria Geral Da República

DESpesas POR NATUREZA ECONÓMICA

Natureza	Valor	%
Total Geral:	18.203.660.757,00	100,00%
3 - Despesas Correntes	14.252.872.537,00	78,30%
31 - Despesas Com O Pessoal	9.669.725.139,00	53,12%
311 - Despesas Com O Pessoal Civil	8.234.725.139,00	45,24%
312 - Despesas Com O Pessoal Militar	1.435.000.000,00	7,88%
32 - Contribuições Do Empregador	607.980.049,00	3,34%
321 - Contribuições Do Empregador Para A Segurança Social	607.980.049,00	3,34%
33 - Despesas Em Bens E Serviços	3.971.311.861,00	21,82%
331 - Bens	764.123.121,00	4,20%
332 - Serviços	3.207.188.740,00	17,62%
35 - Subsídios E Transferências Correntes	3.855.488,00	0,02%
352 - Transferências Correntes	3.855.488,00	0,02%
4 - Despesas De Capital	3.950.788.220,00	21,70%
41 - Investimentos	3.950.788.220,00	21,70%
411 - Aquisição De Bens De Capital Fixo	3.950.788.220,00	21,70%

DESpesas POR FUNÇÃO

Função	Valor	%
Total Geral:	18.203.660.757,00	100,00%
01 - Serviços Públicos Gerais	18.203.660.757,00	100,00%
01.02.00 - Órgãos Executivos	18.203.660.757,00	100,00%

DESpesas POR PROGRAMA

Programa	Valor	%
Total Geral:	18.203.660.757,00	100,00%
Actividade Permanente	15.458.307.690,00	84,92%
Programa De Reforma Administrativa	200.000.000,00	1,10%
Programa.De Const.De Equipam.Sociais E Edifícios Públicos	2.545.353.067,00	13,98%

DESpesas DE FUNCIONAMENTO E DE APOIO AO DESENVOLVIMENTO

Projecto / Actividade	Valor	%
Total Geral:	15.658.307.690,00	100,00%
Acções De Formação	30.000.000,00	0,19%
Aquisição De Equipamentos Diversos	200.000.000,00	1,28%
Defesa Da Legalidade E Dos Interesses Do Estado Em Juizo	13.831.838.014,00	88,34%
Encargos De Exercícios Findos	1.700.000,00	0,01%
Estudo Construção Do Edifício Procuradoria Geral Cuanza Sul	200.000.000,00	1,28%
Informatização Da Procuradoria Geral Da República A Nivel Nacional	1.090.688.300,00	6,97%
Manutenção De Resid. De Memb. Do Gov. E Magistrados	304.081.376,00	1,94%

PROGRAMA DE INVESTIMENTOS PÚBLICOS

Município / Projecto / Actividade	Rec. Ordinários	Linhas de Crédito	Total
Total Geral:	1.042.908.880,00	1.502.444.187,00	2.545.353.067,00
Luanda	1.042.908.880,00	1.502.444.187,00	2.545.353.067,00
Const.Do Edifício Sede Procuradoria Geral Republica Luanda	1.042.908.880,00	1.502.444.187,00	2.545.353.067,00

DESpesas DE NATUREZA POR UNIDADE ORÇAMENTAL

Unidade Orçamental / Natureza	Valor	%
Delegação Prov. Da Huila Da Proc.Geral Da República	283.685.486,00	100,00%

DOTAÇÃO ORÇAMENTAL POR ORGÃO		
DESPESAS DE NATUREZA POR UNIDADE ORÇAMENTAL		
Unidade Orçamental / Natureza	Valor	%
Delegação Prov. Da Lunda-Sul Da Proc.Geral Da República	214.982.135,00	100,00%
3 - Despesas Correntes	176.358.446,00	82,03%
31 - Despesas Com O Pessoal	119.316.269,00	55,50%
32 - Contribuições Do Empregador	8.417.637,00	3,92%
33 - Despesas Em Bens E Serviços	48.120.176,00	22,38%
35 - Subsídios E Transferências Correntes	504.364,00	0,23%
4 - Despesas De Capital	38.623.689,00	17,97%
41 - Investimentos	38.623.689,00	17,97%
Unidade Orçamental / Natureza	Valor	%
Delegação Prov. De Benguela Da Proc.Geral Da República	503.570.112,00	100,00%
3 - Despesas Correntes	476.798.437,00	94,68%
31 - Despesas Com O Pessoal	331.986.510,00	65,93%
32 - Contribuições Do Empregador	42.575.982,00	8,45%
33 - Despesas Em Bens E Serviços	101.987.630,00	20,25%
35 - Subsídios E Transferências Correntes	248.315,00	0,05%
4 - Despesas De Capital	26.771.675,00	5,32%
41 - Investimentos	26.771.675,00	5,32%
Unidade Orçamental / Natureza	Valor	%
Delegação Prov. De Cabinda Da Proc.Geral Da República	252.062.930,00	100,00%
3 - Despesas Correntes	249.462.930,00	98,97%
31 - Despesas Com O Pessoal	198.653.147,00	78,81%
32 - Contribuições Do Empregador	15.839.258,00	6,28%
33 - Despesas Em Bens E Serviços	34.957.225,00	13,87%
35 - Subsídios E Transferências Correntes	13.300,00	0,01%
4 - Despesas De Capital	2.600.000,00	1,03%
41 - Investimentos	2.600.000,00	1,03%
Unidade Orçamental / Natureza	Valor	%
Delegação Prov. De Luanda Da Proc.Geral Da República	233.306.619,00	100,00%
3 - Despesas Correntes	201.907.619,00	86,54%
33 - Despesas Em Bens E Serviços	201.907.619,00	86,54%
4 - Despesas De Capital	31.399.000,00	13,46%
41 - Investimentos	31.399.000,00	13,46%
Unidade Orçamental / Natureza	Valor	%
Delegação Prov. De Malanje Da Proc.Geral Da República	227.160.793,00	100,00%
3 - Despesas Correntes	217.160.793,00	95,60%
31 - Despesas Com O Pessoal	177.115.165,00	77,97%
32 - Contribuições Do Empregador	12.440.408,00	5,48%
33 - Despesas Em Bens E Serviços	27.557.225,00	12,13%
35 - Subsídios E Transferências Correntes	47.995,00	0,02%
4 - Despesas De Capital	10.000.000,00	4,40%
41 - Investimentos	10.000.000,00	4,40%
Unidade Orçamental / Natureza	Valor	%
Delegação Prov. Do Bengo Da Proc.Geral Da República	219.702.564,00	100,00%
3 - Despesas Correntes	213.127.564,00	97,01%

DOTAÇÃO ORÇAMENTAL POR ORGÃO		
DESPESAS DE NATUREZA POR UNIDADE ORÇAMENTAL		
Unidade Orçamental / Natureza	Valor	%
Delegação Prov. Do Bié Da Proc.Geral Da República	202.997.195,00	100,00%
3 - Despesas Correntes	196.508.445,00	96,80%
31 - Despesas Com O Pessoal	158.216.001,00	77,94%
32 - Contribuições Do Empregador	900.000,00	0,44%
33 - Despesas Em Bens E Serviços	37.311.981,00	18,38%
35 - Subsídios E Transferências Correntes	80.463,00	0,04%
4 - Despesas De Capital	6.488.750,00	3,20%
41 - Investimentos	6.488.750,00	3,20%
Unidade Orçamental / Natureza	Valor	%
Delegação Prov. Do C.Norte Da Proc.Geral Da República	227.140.433,00	100,00%
3 - Despesas Correntes	222.715.433,00	98,05%
31 - Despesas Com O Pessoal	176.752.858,00	77,82%
32 - Contribuições Do Empregador	12.523.675,00	5,51%
33 - Despesas Em Bens E Serviços	32.788.785,00	14,44%
35 - Subsídios E Transferências Correntes	650.115,00	0,29%
4 - Despesas De Capital	4.425.000,00	1,95%
41 - Investimentos	4.425.000,00	1,95%
Unidade Orçamental / Natureza	Valor	%
Delegação Prov. Do C.Sul Da Proc.Geral Da República	375.852.290,00	100,00%
3 - Despesas Correntes	373.874.790,00	99,47%
31 - Despesas Com O Pessoal	313.530.948,00	83,42%
32 - Contribuições Do Empregador	22.118.081,00	5,88%
33 - Despesas Em Bens E Serviços	37.645.639,00	10,02%
35 - Subsídios E Transferências Correntes	580.122,00	0,15%
4 - Despesas De Capital	1.977.500,00	0,53%
41 - Investimentos	1.977.500,00	0,53%
Unidade Orçamental / Natureza	Valor	%
Delegação Prov. Do Cunene Da Proc.Geral Da República	222.269.966,00	100,00%
3 - Despesas Correntes	209.981.216,00	94,47%
31 - Despesas Com O Pessoal	146.749.012,00	66,02%
32 - Contribuições Do Empregador	6.074.631,00	2,73%
33 - Despesas Em Bens E Serviços	57.142.751,00	25,71%
35 - Subsídios E Transferências Correntes	14.822,00	0,01%
4 - Despesas De Capital	12.288.750,00	5,53%
41 - Investimentos	12.288.750,00	5,53%
Unidade Orçamental / Natureza	Valor	%
Delegação Prov. Do Huambo Da Proc.Geral Da República	309.740.776,00	100,00%
3 - Despesas Correntes	303.628.996,00	98,03%
31 - Despesas Com O Pessoal	246.135.629,00	79,47%
32 - Contribuições Do Empregador	20.611.525,00	6,65%
33 - Despesas Em Bens E Serviços	36.795.732,00	11,88%
35 - Subsídios E Transferências Correntes	86.110,00	0,03%
4 - Despesas De Capital	6.111.780,00	1,97%
41 - Investimentos	6.111.780,00	1,97%

DOTAÇÃO ORÇAMENTAL POR ORGÃO		
DESPESAS DE NATUREZA POR UNIDADE ORÇAMENTAL		
Unidade Orçamental / Natureza	Valor	%
Delegação Prov. Do Moxico Da Proc.Geral Da República	138.698.993,00	100,00%
3 - Despesas Correntes	135.198.993,00	97,48%
31 - Despesas Com O Pessoal	96.974.340,00	69,92%
32 - Contribuições Do Empregador	9.180.032,00	6,62%
33 - Despesas Em Bens E Serviços	29.037.563,00	20,94%
35 - Subsídios E Transferências Correntes	7.058,00	0,01%
4 - Despesas De Capital	3.500.000,00	2,52%
41 - Investimentos	3.500.000,00	2,52%
Unidade Orçamental / Natureza	Valor	%
Delegação Prov. Do Namibe Da Proc.Geral Da República	268.685.332,00	100,00%
3 - Despesas Correntes	265.685.332,00	98,88%
31 - Despesas Com O Pessoal	214.178.638,00	79,71%
32 - Contribuições Do Empregador	14.958.615,00	5,57%
33 - Despesas Em Bens E Serviços	36.526.905,00	13,59%
35 - Subsídios E Transferências Correntes	21.174,00	0,01%
4 - Despesas De Capital	3.000.000,00	1,12%
41 - Investimentos	3.000.000,00	1,12%
Unidade Orçamental / Natureza	Valor	%
Delegação Prov. Do Uíge Da Proc.Geral Da República	377.732.255,00	100,00%
3 - Despesas Correntes	375.232.255,00	99,34%
31 - Despesas Com O Pessoal	312.232.367,00	82,66%
32 - Contribuições Do Empregador	22.061.956,00	5,84%
33 - Despesas Em Bens E Serviços	40.871.585,00	10,82%
35 - Subsídios E Transferências Correntes	66.347,00	0,02%
4 - Despesas De Capital	2.500.000,00	0,66%
41 - Investimentos	2.500.000,00	0,66%
Unidade Orçamental / Natureza	Valor	%
Delegação Prov. Do Zaire Da Proc.Geral Da República	198.996.432,00	100,00%
3 - Despesas Correntes	197.696.432,00	99,35%
31 - Despesas Com O Pessoal	134.219.862,00	67,45%
32 - Contribuições Do Empregador	9.368.754,00	4,71%
33 - Despesas Em Bens E Serviços	54.096.428,00	27,18%
35 - Subsídios E Transferências Correntes	11.388,00	0,01%
4 - Despesas De Capital	1.300.000,00	0,65%
41 - Investimentos	1.300.000,00	0,65%
Unidade Orçamental / Natureza	Valor	%
Delegação Prov. Da Lunda-Norte Da Proc.Geral Da República	209.705.424,00	100,00%
3 - Despesas Correntes	208.405.424,00	99,38%
31 - Despesas Com O Pessoal	158.063.413,00	75,37%
32 - Contribuições Do Empregador	14.266.326,00	6,80%
33 - Despesas Em Bens E Serviços	35.938.785,00	17,14%
35 - Subsídios E Transferências Correntes	136.900,00	0,07%
4 - Despesas De Capital	1.300.000,00	0,62%
41 - Investimentos	1.300.000,00	0,62%

DOTAÇÃO ORÇAMENTAL POR ORGÃO		
DESPESAS DE NATUREZA POR UNIDADE ORÇAMENTAL		
Unidade Orçamental / Natureza	Valor	%
Delegação Prov.Do C.Cubango Da Proc.Geral Da República	232.440.822,00	100,00%
3 - Despesas Correntes	228.840.822,00	98,45%
31 - Despesas Com O Pessoal	161.773.220,00	69,60%
32 - Contribuições Do Empregador	15.888.600,00	6,84%
33 - Despesas Em Bens E Serviços	51.089.002,00	21,98%
35 - Subsídios E Transferências Correntes	90.000,00	0,04%
4 - Despesas De Capital	3.600.000,00	1,55%
41 - Investimentos	3.600.000,00	1,55%
Unidade Orçamental / Natureza	Valor	%
Procuradoria Geral Da República	11.022.356.072,00	100,00%
3 - Despesas Correntes	7.371.314.705,00	66,88%
31 - Despesas Com O Pessoal	4.634.689.845,00	42,05%
32 - Contribuições Do Empregador	350.000.000,00	3,18%
33 - Despesas Em Bens E Serviços	2.385.952.100,00	21,65%
35 - Subsídios E Transferências Correntes	672.760,00	0,01%
4 - Despesas De Capital	3.651.041.367,00	33,12%
41 - Investimentos	3.651.041.367,00	33,12%
Unidade Orçamental / Natureza	Valor	%
Procuradoria Militar	2.482.574.128,00	100,00%
3 - Despesas Correntes	2.347.088.419,00	94,54%
31 - Despesas Com O Pessoal	1.688.472.663,00	68,01%
32 - Contribuições Do Empregador	8.671.246,00	0,35%
33 - Despesas Em Bens E Serviços	649.454.360,00	26,16%
35 - Subsídios E Transferências Correntes	490.150,00	0,02%
4 - Despesas De Capital	135.485.709,00	5,46%
41 - Investimentos	135.485.709,00	5,46%

DOTAÇÃO ORÇAMENTAL POR ORGÃO

Órgão: Serviços De Inteligência E Segurança Do Estado

DESPEAS POR NATUREZA ECONÓMICA

Natureza	Valor	%
Total Geral:	62.723.768.073,00	100,00%
3 - Despesas Correntes	45.904.654.149,00	73,19%
31 - Despesas Com O Pessoal	29.273.247.674,00	46,67%
313 - Despesas Com O Pessoal Paramilitar	29.273.247.674,00	46,67%
32 - Contribuições Do Empregador	2.638.208.005,00	4,21%
321 - Contribuições Do Empregador Para A Segurança Social	2.638.208.005,00	4,21%
33 - Despesas Em Bens E Serviços	13.682.872.520,00	21,81%
331 - Bens	9.557.942.497,00	15,24%
332 - Serviços	4.124.930.023,00	6,58%
35 - Subsídios E Transferências Correntes	310.325.950,00	0,49%
352 - Transferências Correntes	310.325.950,00	0,49%
4 - Despesas De Capital	16.819.113.924,00	26,81%
41 - Investimentos	16.819.113.924,00	26,81%
411 - Aquisição De Bens De Capital Fixo	16.819.113.924,00	26,81%

DESPEAS POR FUNÇÃO

Função	Valor	%
Total Geral:	62.723.768.073,00	100,00%
01 - Serviços Públicos Gerais	453.294.216,00	0,72%
01.19.00 - Serviços Gerais Da Administ.Pública Não Especificados	453.294.216,00	0,72%
03 - Segurança E Ordem Pública	62.262.460.422,00	99,26%
03.01.00 - Serviços Policiais	178.622.707,00	0,28%
03.09.00 - Serviços De Segurança E Ordem Pública Não Especificados	62.083.837.715,00	98,98%
06 - Protecção Social	2.857.467,00	0,00%
06.09.00 - Serviços De Protecção Social Não Especificados	2.857.467,00	0,00%
10 - Protecção Ambiental	5.155.968,00	0,01%
10.06.00 - Serviços De Protecção Ambiental Não Especificados	5.155.968,00	0,01%

DESPEAS POR PROGRAMA

Programa	Valor	%
Total Geral:	62.723.768.073,00	100,00%
Actividade Permanente	45.602.387.757,00	72,70%
Prog.De Implem.Do Sistem.Nac.De Ciência Tecnol.E Inovação	898.643.194,00	1,43%
Prog.De Qualif.Téc.E Prof.Dos.Rec.Hum.Das F.De Segurança	84.000.000,00	0,13%
Programa Plano Estratégico De Sistemas De Informação	71.219.222,00	0,11%
Programa.De Const.De Equipam.Sociais E Edifícios Públicos	16.067.517.900,00	25,62%

DESPEAS DE FUNCIONAMENTO E DE APOIO AO DESENVOLVIMENTO

Projecto / Actividade	Valor	%
Total Geral:	45.673.606.979,00	100,00%
Administração E Gestão Dos Serviços De Informações	45.643.911.716,00	99,93%
Funcionamento Da C.I.P.R.E.D-Com.Interm.P/Protecção Rec.Diamantiferos	29.695.263,00	0,07%

PROGRAMA DE INVESTIMENTOS PÚBLICOS

Município / Projecto / Actividade	Rec. Ordinários	Linhas de Crédito	Total
Total Geral:	17.050.161.094,00	0,00	17.050.161.094,00
Belas	344.028.378,00	0,00	344.028.378,00
Outros Projectos	344.028.378,00	0,00	344.028.378,00

DOTAÇÃO ORÇAMENTAL POR ORGÃO**PROGRAMA DE INVESTIMENTOS PÚBLICOS**

Município / Projecto / Actividade	Rec. Ordinários	Linhas de Crédito	Total
Benguela	107.500.000,00	0,00	107.500.000,00
Outros Projectos	107.500.000,00	0,00	107.500.000,00
Cabinda	15.575.000,00	0,00	15.575.000,00
Outros Projectos	15.575.000,00	0,00	15.575.000,00
Cazengo	95.045.572,00	0,00	95.045.572,00
Outros Projectos	95.045.572,00	0,00	95.045.572,00
Chitato	42.700.000,00	0,00	42.700.000,00
Outros Projectos	42.700.000,00	0,00	42.700.000,00
Cuito	417.662.232,00	0,00	417.662.232,00
Outros Projectos	417.662.232,00	0,00	417.662.232,00
Estrutura Central	5.111.280.196,00	0,00	5.111.280.196,00
Outros Projectos	5.111.280.196,00	0,00	5.111.280.196,00
Huambo	136.800.000,00	0,00	136.800.000,00
Outros Projectos	136.800.000,00	0,00	136.800.000,00
Ingombota	146.000.000,00	0,00	146.000.000,00
Outros Projectos	146.000.000,00	0,00	146.000.000,00
Luanda	1.126.512.294,00	0,00	1.126.512.294,00
Outros Projectos	1.126.512.294,00	0,00	1.126.512.294,00
Lubango	1.754.800.000,00	0,00	1.754.800.000,00
Outros Projectos	1.754.800.000,00	0,00	1.754.800.000,00
Lucapa	480.072.795,00	0,00	480.072.795,00
Outros Projectos	480.072.795,00	0,00	480.072.795,00
Luena	480.696.648,00	0,00	480.696.648,00
Outros Projectos	480.696.648,00	0,00	480.696.648,00
Mbanza Congo	422.291.030,00	0,00	422.291.030,00
Outros Projectos	422.291.030,00	0,00	422.291.030,00
Namibe	613.619.751,00	0,00	613.619.751,00
Outros Projectos	613.619.751,00	0,00	613.619.751,00
Ombadja	47.250.000,00	0,00	47.250.000,00
Outros Projectos	47.250.000,00	0,00	47.250.000,00
Sumbe	2.319.404.000,00	0,00	2.319.404.000,00
Outros Projectos	2.319.404.000,00	0,00	2.319.404.000,00
Uíge	1.508.000.002,00	0,00	1.508.000.002,00
Outros Projectos	1.508.000.002,00	0,00	1.508.000.002,00
Viana	1.880.923.196,00	0,00	1.880.923.196,00
Outros Projectos	1.880.923.196,00	0,00	1.880.923.196,00

DESPESAS DE NATUREZA POR UNIDADE ORÇAMENTAL

Unidade Orçamental / Natureza	Valor	%
Delegação Prov.Serv.De Informações Da Huila	71.219.222,00	100,00%
3 - Despesas Correntes	71.219.222,00	100,00%
33 - Despesas Em Bens E Serviços	71.219.222,00	100,00%

DOTAÇÃO ORÇAMENTAL POR ORGÃO		
DESPESAS DE NATUREZA POR UNIDADE ORÇAMENTAL		
Unidade Orçamental / Natureza	Valor	%
Delegação Prov.Serv.De Informações Da Lunda-Norte	57.975.200,00	100,00%
3 - Despesas Correntes	57.975.200,00	100,00%
33 - Despesas Em Bens E Serviços	57.975.200,00	100,00%
Unidade Orçamental / Natureza	Valor	%
Delegação Prov.Serv.De Informações Da Lunda-Sul	44.456.562,00	100,00%
3 - Despesas Correntes	44.456.562,00	100,00%
33 - Despesas Em Bens E Serviços	44.456.562,00	100,00%
Unidade Orçamental / Natureza	Valor	%
Delegação Prov.Serv.De Informações De Benguela	67.031.440,00	100,00%
3 - Despesas Correntes	67.031.440,00	100,00%
33 - Despesas Em Bens E Serviços	67.031.440,00	100,00%
Unidade Orçamental / Natureza	Valor	%
Delegação Prov.Serv.De Informações De Cabinda	90.621.684,00	100,00%
3 - Despesas Correntes	90.621.684,00	100,00%
33 - Despesas Em Bens E Serviços	90.621.684,00	100,00%
Unidade Orçamental / Natureza	Valor	%
Delegação Prov.Serv.De Informações De Luanda	73.703.789,00	100,00%
3 - Despesas Correntes	73.703.789,00	100,00%
33 - Despesas Em Bens E Serviços	73.703.789,00	100,00%
Unidade Orçamental / Natureza	Valor	%
Delegação Prov.Serv.De Informações De Malanje	60.071.098,00	100,00%
3 - Despesas Correntes	60.071.098,00	100,00%
33 - Despesas Em Bens E Serviços	60.071.098,00	100,00%
Unidade Orçamental / Natureza	Valor	%
Delegação Prov.Serv.De Informações Do Bengo	40.001.788,00	100,00%
3 - Despesas Correntes	40.001.788,00	100,00%
33 - Despesas Em Bens E Serviços	40.001.788,00	100,00%
Unidade Orçamental / Natureza	Valor	%
Delegação Prov.Serv.De Informações Do Bie	64.102.568,00	100,00%
3 - Despesas Correntes	64.102.568,00	100,00%
33 - Despesas Em Bens E Serviços	64.102.568,00	100,00%
Unidade Orçamental / Natureza	Valor	%
Delegação Prov.Serv.De Informações Do C.Cubango	74.827.882,00	100,00%
3 - Despesas Correntes	74.827.882,00	100,00%
33 - Despesas Em Bens E Serviços	74.827.882,00	100,00%
Unidade Orçamental / Natureza	Valor	%
Delegação Prov.Serv.De Informações Do Cuanza-Norte	46.185.650,00	100,00%
3 - Despesas Correntes	46.185.650,00	100,00%
33 - Despesas Em Bens E Serviços	46.185.650,00	100,00%
Unidade Orçamental / Natureza	Valor	%
Delegação Prov.Serv.De Informações Do Cuanza-Sul	52.118.964,00	100,00%
3 - Despesas Correntes	52.118.964,00	100,00%
33 - Despesas Em Bens E Serviços	52.118.964,00	100,00%

DOTAÇÃO ORÇAMENTAL POR ORGÃO		
DESPESAS DE NATUREZA POR UNIDADE ORÇAMENTAL		
Unidade Orçamental / Natureza	Valor	%
Delegação Prov.Serv.De Informações Do Cunene	50.446.805,00	100,00%
3 - Despesas Correntes	50.446.805,00	100,00%
33 - Despesas Em Bens E Serviços	50.446.805,00	100,00%
Unidade Orçamental / Natureza	Valor	%
Delegação Prov.Serv.De Informações Do Huambo	82.675.143,00	100,00%
3 - Despesas Correntes	82.675.143,00	100,00%
33 - Despesas Em Bens E Serviços	82.675.143,00	100,00%
Unidade Orçamental / Natureza	Valor	%
Delegação Prov.Serv.De Informações Do Moxico	60.311.323,00	100,00%
3 - Despesas Correntes	60.311.323,00	100,00%
33 - Despesas Em Bens E Serviços	60.311.323,00	100,00%
Unidade Orçamental / Natureza	Valor	%
Delegação Prov.Serv.De Informações Do Namibe	41.400.022,00	100,00%
3 - Despesas Correntes	41.400.022,00	100,00%
33 - Despesas Em Bens E Serviços	41.400.022,00	100,00%
Unidade Orçamental / Natureza	Valor	%
Delegação Prov.Serv.De Informações Do Uige	102.675.720,00	100,00%
3 - Despesas Correntes	102.675.720,00	100,00%
33 - Despesas Em Bens E Serviços	102.675.720,00	100,00%
Unidade Orçamental / Natureza	Valor	%
Delegação Prov.Serv.De Informações Do Zaire	52.635.852,00	100,00%
3 - Despesas Correntes	52.635.852,00	100,00%
33 - Despesas Em Bens E Serviços	52.635.852,00	100,00%
Unidade Orçamental / Natureza	Valor	%
Serviço De Inteligência E Segurança Do Estado	61.591.307.361,00	100,00%
3 - Despesas Correntes	44.772.193.437,00	72,69%
31 - Despesas Com O Pessoal	29.273.247.674,00	47,53%
32 - Contribuições Do Empregador	2.638.208.005,00	4,28%
33 - Despesas Em Bens E Serviços	12.550.411.808,00	20,38%
35 - Subsídios E Transferências Correntes	310.325.950,00	0,50%
4 - Despesas De Capital	16.819.113.924,00	27,31%
41 - Investimentos	16.819.113.924,00	27,31%

DOTAÇÃO ORÇAMENTAL POR ORGÃO

Órgão: Serviços De Inteligência E Segurança Militar

DESPESAS POR NATUREZA ECONÓMICA

Natureza	Valor	%
Total Geral:	5.252.117.504,00	100,00%
3 - Despesas Correntes	2.615.997.504,00	49,81%
31 - Despesas Com O Pessoal	654.697.906,00	12,47%
311 - Despesas Com O Pessoal Civil	223.764.515,00	4,26%
312 - Despesas Com O Pessoal Militar	430.933.391,00	8,20%
32 - Contribuições Do Empregador	31.954.230,00	0,61%
321 - Contribuições Do Empregador Para A Segurança Social	31.954.230,00	0,61%
33 - Despesas Em Bens E Serviços	1.928.825.368,00	36,72%
331 - Bens	1.042.660.869,00	19,85%
332 - Serviços	886.164.499,00	16,87%
35 - Subsídios E Transferências Correntes	520.000,00	0,01%
352 - Transferências Correntes	520.000,00	0,01%
4 - Despesas De Capital	2.636.120.000,00	50,19%
41 - Investimentos	2.636.120.000,00	50,19%
411 - Aquisição De Bens De Capital Fixo	2.636.120.000,00	50,19%

DESPESAS POR FUNÇÃO

Função	Valor	%
Total Geral:	5.252.117.504,00	100,00%
02 - Defesa	5.252.117.504,00	100,00%
02.01.00 - Defesa Militar	5.252.117.504,00	100,00%

DESPESAS POR PROGRAMA

Programa	Valor	%
Total Geral:	5.252.117.504,00	100,00%
Actividade Permanente	2.252.497.882,00	42,89%
Prog. De Melhoria Do Sistema De Fom. Técnico Profissional	1.880.014.306,00	35,80%
Prog. Melh. Da Qualid. E Das Cap. Téc. E Infraest. Das F. Armadas	1.110.405.316,00	21,14%
Programa. De Const. De Equipam. Sociais E Edifícios Públicos	9.200.000,00	0,18%

DESPESAS DE FUNCIONAMENTO E DE APOIO AO DESENVOLVIMENTO

Projecto / Actividade	Valor	%
Total Geral:	3.362.903.198,00	100,00%
Administração E Gestão Dos Serviços De Defesa Nacional	2.252.497.882,00	66,98%
Potenciação E Apetrechamento Técnico-Militar (Despesas De Capital)	1.110.405.316,00	33,02%

PROGRAMA DE INVESTIMENTOS PÚBLICOS

Município / Projecto / Actividade	Rec. Ordinários	Linhas de Crédito	Total
Total Geral:	1.889.214.306,00	0,00	1.889.214.306,00
Estrutura Central	4.600.000,00	0,00	4.600.000,00
Outros Projectos	4.600.000,00	0,00	4.600.000,00
Lubango	1.880.014.306,00	0,00	1.880.014.306,00
Outros Projectos	1.880.014.306,00	0,00	1.880.014.306,00
Varios Municipios-Nacional	4.600.000,00	0,00	4.600.000,00
Outros Projectos	4.600.000,00	0,00	4.600.000,00

DESPESAS DE NATUREZA POR UNIDADE ORÇAMENTAL

Unidade Orçamental / Natureza	Valor	%
-------------------------------	-------	---

DOTAÇÃO ORÇAMENTAL POR ORGÃO		
DESPESAS DE NATUREZA POR UNIDADE ORÇAMENTAL		
Unidade Orçamental / Natureza	Valor	%
Serviço De Inteligência E Segurança Militar	5.252.117.504,00	100,00%
3 - Despesas Correntes	2.615.997.504,00	49,81%
31 - Despesas Com O Pessoal	654.697.906,00	12,47%
32 - Contribuições Do Empregador	31.954.230,00	0,61%
33 - Despesas Em Bens E Serviços	1.928.825.368,00	36,72%
35 - Subsídios E Transferências Correntes	520.000,00	0,01%
4 - Despesas De Capital	2.636.120.000,00	50,19%
41 - Investimentos	2.636.120.000,00	50,19%

DOTAÇÃO ORÇAMENTAL POR ORGÃO

Órgão: Serviços De Inteligência Externa

DESPESAS POR NATUREZA ECONÓMICA

Natureza	Valor	%
Total Geral:	31.090.323.559,00	100,00%
3 - Despesas Correntes	19.335.718.490,00	62,19%
31 - Despesas Com O Pessoal	6.391.623.195,00	20,56%
311 - Despesas Com O Pessoal Civil	2.180.110.499,00	7,01%
313 - Despesas Com O Pessoal Paramilitar	4.211.512.696,00	13,55%
32 - Contribuições Do Empregador	759.914.094,00	2,44%
321 - Contribuições Do Empregador Para A Segurança Social	39.914.863,00	0,13%
329 - Outras Contribuições Do Empregador	719.999.231,00	2,32%
33 - Despesas Em Bens E Serviços	10.283.756.228,00	33,08%
331 - Bens	2.710.181.852,00	8,72%
332 - Serviços	7.573.574.376,00	24,36%
35 - Subsídios E Transferências Correntes	1.900.424.973,00	6,11%
352 - Transferências Correntes	1.900.424.973,00	6,11%
4 - Despesas De Capital	11.754.605.069,00	37,81%
41 - Investimentos	11.754.605.069,00	37,81%
411 - Aquisição De Bens De Capital Fixo	11.754.605.069,00	37,81%

DESPESAS POR FUNÇÃO

Função	Valor	%
Total Geral:	31.090.323.559,00	100,00%
03 - Segurança E Ordem Pública	31.090.323.559,00	100,00%
03.01.00 - Serviços Policiais	750.572.214,00	2,41%
03.09.00 - Serviços De Segurança E Ordem Pública Não Especificados	30.339.751.345,00	97,59%

DESPESAS POR PROGRAMA

Programa	Valor	%
Total Geral:	31.090.323.559,00	100,00%
Actividade Permanente	17.776.503.489,00	57,18%
Prog.De Qualif.Téc.E Prof.Dos.Rec.Hum.Das F.De Segurança	11.085.500.429,00	35,66%
Prog.Melh.Da Qualid.E Das Cap.Téc.E Infraest.Das F.Armadas	2.228.319.641,00	7,17%

DESPESAS DE FUNCIONAMENTO E DE APOIO AO DESENVOLVIMENTO

Projecto / Actividade	Valor	%
Total Geral:	20.004.823.130,00	100,00%
Administração E Gestão Dos Serviços De Informações	9.999.695.419,00	49,99%
Informatização Dos Serviços	76.687.446,00	0,38%
Potenciação E Apetrechamento Técnico-Material	2.228.319.641,00	11,14%
Prestação De Serviços De Educação	750.572.214,00	3,75%
Promoção De Acções De Intercâmbio E Cooperação Intemacional	201.213.410,00	1,01%
Serviços No Exterior	6.705.135.000,00	33,52%
Superação E Especialização De Quadros	43.200.000,00	0,22%

PROGRAMA DE INVESTIMENTOS PÚBLICOS

Município / Projecto / Actividade	Rec. Ordinários	Linhas de Crédito	Total
Total Geral:	3.296.376.694,00	7.789.123.735,00	11.085.500.429,00
Estrutura Central	3.296.376.694,00	7.789.123.735,00	11.085.500.429,00
Outros Projectos	3.296.376.694,00	7.789.123.735,00	11.085.500.429,00

DESPESAS DE NATUREZA POR UNIDADE ORÇAMENTAL

DOTAÇÃO ORÇAMENTAL POR ORGÃO		
DESPESAS DE NATUREZA POR UNIDADE ORÇAMENTAL		
Unidade Orçamental / Natureza	Valor	%
Serviço De Inteligência Externa	31.090.323.559,00	100,00%
3 - Despesas Correntes	19.335.718.490,00	62,19%
31 - Despesas Com O Pessoal	6.391.623.195,00	20,56%
32 - Contribuições Do Empregador	759.914.094,00	2,44%
33 - Despesas Em Bens E Serviços	10.283.756.228,00	33,08%
35 - Subsídios E Transferências Correntes	1.900.424.973,00	6,11%
4 - Despesas De Capital	11.754.605.069,00	37,81%
41 - Investimentos	11.754.605.069,00	37,81%

DOTAÇÃO ORÇAMENTAL POR ORGÃO

Órgão: Inspeção Geral Da Administ. Do Estado

DESpesas POR NATUREZA ECONÓMICA

Natureza	Valor	%
Total Geral:	1.817.264.045,00	100,00%
3 - Despesas Correntes	1.152.109.050,00	63,40%
31 - Despesas Com O Pessoal	249.614.749,00	13,74%
311 - Despesas Com O Pessoal Civil	249.614.749,00	13,74%
32 - Contribuições Do Empregador	17.140.434,00	0,94%
321 - Contribuições Do Empregador Para A Segurança Social	17.140.434,00	0,94%
33 - Despesas Em Bens E Serviços	885.003.867,00	48,70%
331 - Bens	223.464.000,00	12,30%
332 - Serviços	661.539.867,00	36,40%
35 - Subsídios E Transferências Correntes	350.000,00	0,02%
352 - Transferências Correntes	350.000,00	0,02%
4 - Despesas De Capital	665.154.995,00	36,60%
41 - Investimentos	665.027.100,00	36,59%
411 - Aquisição De Bens De Capital Fixo	665.027.100,00	36,59%
42 - Transferências De Capital	127.895,00	0,01%
422 - Transferências De Capital Para O Exterior	127.895,00	0,01%

DESpesas POR FUNÇÃO

Função	Valor	%
Total Geral:	1.817.264.045,00	100,00%
01 - Serviços Públicos Gerais	1.817.264.045,00	100,00%
01.02.00 - Órgãos Executivos	1.817.264.045,00	100,00%

DESpesas POR PROGRAMA

Programa	Valor	%
Total Geral:	1.817.264.045,00	100,00%
Actividade Permanente	1.817.264.045,00	100,00%

DESpesas DE FUNCIONAMENTO E DE APOIO AO DESENVOLVIMENTO

Projecto / Actividade	Valor	%
Total Geral:	1.817.264.045,00	100,00%
Acções Inspectivas	85.000.000,00	4,68%
Controlo E Fiscaliz. Geral Da Actividade Dos Órgãos Da Admin. Do Estado	1.319.788.150,00	72,63%
Criação De Base Dados E Estatísticas E Desenvolvimento Web Site	220.608.000,00	12,14%
Formação De Quadros Da Administração Pública	105.000.000,00	5,78%
Promoção De Acções De Intercâmbio E Cooperação Intemacional	86.867.895,00	4,78%

DESpesas DE NATUREZA POR UNIDADE ORÇAMENTAL

Unidade Orçamental / Natureza	Valor	%
Inspeção Geral Da Administração Do Estado	1.817.264.045,00	100,00%
3 - Despesas Correntes	1.152.109.050,00	63,40%
31 - Despesas Com O Pessoal	249.614.749,00	13,74%
32 - Contribuições Do Empregador	17.140.434,00	0,94%
33 - Despesas Em Bens E Serviços	885.003.867,00	48,70%
35 - Subsídios E Transferências Correntes	350.000,00	0,02%
4 - Despesas De Capital	665.154.995,00	36,60%
41 - Investimentos	665.027.100,00	36,59%
42 - Transferências De Capital	127.895,00	0,01%

DOTAÇÃO ORÇAMENTAL POR ORGÃO

Órgão: Governo Provincial De Luanda

RECEITA POR NATUREZA ECONÓMICA

Natureza	Valor	%
Total Geral:	184.382.597.284,00	100,00%
1 - Receitas Correntes	184.382.597.284,00	100,00%
11 - Receita Tributária	184.115.981.423,00	99,86%
111 - Impostos	183.045.423.777,00	99,27%
112 - Taxas Custas E Emolumentos	894.076.959,00	0,48%
113 - Receita Parafiscal	176.480.687,00	0,10%
13 - Receita De Serviços	266.615.861,00	0,14%
133 - Receitas De Serviços Comunitários	266.615.861,00	0,14%

DESPESAS POR NATUREZA ECONÓMICA

Natureza	Valor	%
Total Geral:	202.471.339.573,00	100,00%
3 - Despesas Correntes	148.814.654.394,00	73,50%
31 - Despesas Com O Pessoal	72.580.568.553,00	35,85%
311 - Despesas Com O Pessoal Civil	72.580.568.553,00	35,85%
32 - Contribuições Do Empregador	4.820.792.672,00	2,38%
321 - Contribuições Do Empregador Para A Segurança Social	4.820.792.672,00	2,38%
33 - Despesas Em Bens E Serviços	61.917.813.915,00	30,58%
331 - Bens	14.268.946.824,00	7,05%
332 - Serviços	47.648.867.091,00	23,53%
35 - Subsídios E Transferências Correntes	9.495.479.254,00	4,69%
352 - Transferencias Correntes	9.495.479.254,00	4,69%
4 - Despesas De Capital	53.656.685.179,00	26,50%
41 - Investimentos	53.656.685.179,00	26,50%
411 - Aquisição De Bens De Capital Fixo	53.656.685.179,00	26,50%

DESPESAS POR FUNÇÃO

Função	Valor	%
Total Geral:	202.471.339.573,00	100,00%
01 - Serviços Públicos Gerais	49.348.550.953,00	24,37%
01.02.00 - Órgãos Executivos	46.606.977.984,00	23,02%
01.19.00 - Serviços Gerais Da Administ.Pública Não Especificados	2.741.572.969,00	1,35%
03 - Segurança E Ordem Pública	989.962.055,00	0,49%
03.01.00 - Serviços Policiais	716.059.665,00	0,35%
03.09.00 - Serviços De Segurança E Ordem Pública Não Especificados	273.902.390,00	0,14%
04 - Educação	45.213.448.599,00	22,33%
04.01.00 - Ensino Pré-Escolar	90.000.001,00	0,04%
04.02.00 - Ensino Primário	32.052.285.941,00	15,83%
04.03.00 - Ensino Secundário	9.419.441.090,00	4,65%
04.05.00 - Serviços Subsidiários À Educação	1.008.000.000,00	0,50%
04.06.00 - Ensino Técnico-Profissional	2.364.468.567,00	1,17%
04.09.00 - Educação De Adultos	104.253.000,00	0,05%
04.11.00 - Serviços De Educação Não Especificados	175.000.000,00	0,09%
05 - Saúde	28.117.940.622,00	13,89%
05.01.00 - Serviços Hospitalares Gerais	8.834.155.215,00	4,36%
05.03.00 - Serviços De Centros Médicos E De Maternidade	6.912.139.153,00	3,41%
05.04.00 - Serviços De Saúde Pública	11.897.795.610,00	5,88%

DOTAÇÃO ORÇAMENTAL POR ORGÃO

DESPESAS POR PROGRAMA

Programa	Valor	%
Total Geral:	202.471.339.573,00	100,00%
Actividade Permanente	111.798.112.451,00	55,22%
Prog.De Apoio Às Inst.De Acolhim.De Crianças E Pes. Idosas	90.000.001,00	0,04%
Prog.De Estruturacao Do Povoamento E Ordenam.Do Território	1.708.768.028,00	0,84%
Prog.De Exp.Da Capacid.De Prod.E Trans.De Energia Electrica	57.799.923,00	0,03%
Prog.De Melhoria Do Serv.Público De Comunicação Social	5.051.877,00	0,00%
Prog.De Prest. De Cuidados Primários E Assist. Hospitalar	2.768.875.322,00	1,37%
Prog.De Promoção Da Investigação No Dominio Da Cultura	173.502.880,00	0,09%
Prog.De Qualif.Téc.E Prof.Dos Rec.Hum.Das F.De Segurança	273.902.390,00	0,14%
Prog.De Reab.E Amp.Das Redes De Distrib.De Energ.Eléctrica	732.490.757,00	0,36%
Prog.De Reab.E Const. De Infraest.Maritimo-Portuárias	15.000.000,00	0,01%
Prog.De Reab.E Const.De Infra-Estrut.De Transp.Rodoviário	10.474.395.823,00	5,17%
Prog.De Reab.E Exp.Dos Sist.Urbanos De Água E Saneamento	9.795.218.071,00	4,84%
Prog.Nac.De Const.De Infraest.Administrativas E Autárquicas	2.660.526.288,00	1,31%
Programa De Apoio Social	227.266.719,00	0,11%
Programa De Capacitação Institucional	1.295.250.541,00	0,64%
Programa De Combate Às Grandes Endemias	20.378.023,00	0,01%
Programa De Desenv. Do Ensino Primário E Secundário	4.163.669.059,00	2,06%
Programa De Desenvolvimento Comunitario	3.157.124.620,00	1,56%
Programa De Desenvolvimento Do Sistema De Ensino Especial	6.410.300,00	0,00%
Programa De Desenvolvimento E Promoção Do Desporto	431.168.500,00	0,21%
Programa De Educação E Capacitação P/Gestão Ambiental	282.788.000,00	0,14%
Programa De Implantação Do Sistema De Bibliotecas	106.946.924,00	0,05%
Programa De Implantação Do Sistema De Centros Culturais	165.391.353,00	0,08%
Programa De Melhoria Da Qualidade De Vida Da Juventude	62.305.645,00	0,03%
Programa De Melhoria Da Qualidade Dos Serviços De Saúde	4.103.191.850,00	2,03%
Programa De Melhoria Da Saúde Materno-Infantil	359.186.819,00	0,18%
Programa De Ordenamento Do Território E Urbanismo	8.236.390.464,00	4,07%
Programa De Prestação De Cuidados De Saúde	18.836.000,00	0,01%
Programa De Promocao Do Programa De Habitacao Social	4.810.468.623,00	2,38%
Programa De Qualidade Ambiental	1.406.907.664,00	0,69%
Programa De Saúde Publica Veterinária	19.286.000,00	0,01%
Programa Integrado De Desen.Rural E Combate A Pobreza	6.988.820.560,00	3,45%
Programa Participativo De Gestao Ambiental	25.815.908.098,00	12,75%
Programa Água Para Todos	240.000.000,00	0,12%

DESPESAS DE FUNCIONAMENTO E DE APOIO AO DESENVOLVIMENTO

Projecto / Actividade	Valor	%
Total Geral:	149.165.817.492,00	100,00%
Desenvolvimento Das Tarefas Da Com. De Desenv.Urbano De Luanda	104.596.781,00	0,07%
Admin.E Gestão Dos Assuntos Do Estado E Governamentais A Nivel Provincial	44.268.391.702,00	29,68%
Admin.E Gestão Dos Serv.De Assistência Social Aos Ant.Comb. E Vet.De Guerra	9.254.026.673,00	6,20%
Administração Dos Serviços De Registo, Conservatória E Notariado	5.800.545,00	0,00%
Administração E Gestão Da Polit.E Promoção Do Desen.Dos Transportes	92.238.978,00	0,06%
Administração E Gestão De Centros Infantis	52.780.957,00	0,04%
Administração E Gestão Dos Assuntos Do Estado	258.157.257,00	0,17%
Administração E Gestão Dos Assuntos Governamentais	161.329.977,00	0,11%
Administração E Gestão Dos Serviços De Assistência Social	74.675.000,00	0,05%

DOTAÇÃO ORÇAMENTAL POR ORGÃO		
DESPESAS DE FUNCIONAMENTO E DE APOIO AO DESENVOLVIMENTO		
Projecto / Actividade	Valor	%
Alienação Do Patrimonio Habitacional Do Estado	18.782.280,00	0,01%
Aprechamento De 10 Centros Educativos Cic Cec/Luanda	101.324.948,00	0,07%
Aquis.De Equipamentos E Meios De Transp.Hospitalares/Luanda	462.665.143,00	0,31%
Aquisição De Diversos Materiais Para Manutenção E Conservação	478.870.879,00	0,32%
Aquisição De Torres De Iluminação Comunitária/Luanda	158.782.134,00	0,11%
Aquisição E Montagem De 6 Grupos Geradores/Luanda	158.971.800,00	0,11%
Campanha De Vacinação Animal	19.286.000,00	0,01%
Combate Ao Vih/Sida	5.093.123,00	0,00%
Controlo Da Epidemia Da Cólera	15.284.900,00	0,01%
Cuidados Primários De Saúde	2.824.920.000,00	1,89%
Desassorimento E Manutenção Valas De Drenagem/Luanda	73.109.655,00	0,05%
Educação Ambiental Das Comunidades	28.878.228,00	0,02%
Elaboração Do Plano De Ordenamento Dos Bairros De Cacuaco/Luanda	5.051.877,00	0,00%
Estudo Para Requalificação Da Quiçama Em Luanda	5.051.877,00	0,00%
Estudo Para Requalificação Da Vila Da Muxima	5.051.877,00	0,00%
Formação E Capacitação De Quadros	55.103.224,00	0,04%
Iluminação Das Passadeiras Aéreas C/Recurso A Energia Solar/Luanda	98.214.842,00	0,07%
Implementação Plano De Cadastro De Direito De Superfície/Luanda	89.082.503,00	0,06%
Infraestruturas Sociais E Vias De Comunicação/Luanda	475.781.142,00	0,32%
Inserção Social De Pessoas Socialmente Marginalizadas	4.615.081,00	0,00%
Instalação De 38 Sistemas De Capt. Trat.Distrib.Água Nas Zonas Rurais/Luanda	106.089.420,00	0,07%
Limpeza Pública De Luanda	25.793.000.000,00	17,29%
Manutenção De 50 Km Vias Secundárias E Terceárias/Luanda	312.421.925,00	0,21%
Manutenção E Conservação De Cemitérios/Lda	219.500.000,00	0,15%
Manutenção E Conservação De Infraestruturas De Saúde/Luanda	112.965.139,00	0,08%
Manutenção E Desobstrução De Coletores	155.919.922,00	0,10%
Merenda Escolar/Luanda	1.008.000.000,00	0,68%
Mobilização Social - Cidades Limpas/Luanda	883.931.997,00	0,59%
Montagem De Pt'S Iluminação Pública Com Painéis Solares/Luanda	225.521.981,00	0,15%
Operacionalização Das Infraestruturas Institucionais/Luanda	158.919.998,00	0,11%
Operacionalização Microfomento/Luanda	19.200.000,00	0,01%
Organização Produtiva Das Comunidades/Luanda	66.919.760,00	0,04%
Plano Estratégico Limpeza Pública, Gestão De Resíduos Sólidos/Luanda	2.521.391,00	0,00%
Plano Geral Metropolitano De Luanda	275.165.684,00	0,18%
Preserv. E Prom. Do Acervo Bibliograf. Nacional	26.843.481,00	0,02%
Prestação De Assistência Social	7.675.433,00	0,01%
Prestação De Serviços De Educação	38.662.540.140,00	25,92%
Prestação De Serviços De Saúde E Saúde Pública	6.533.748.714,00	4,38%
Prestação De Serviços Primários De Saúde	11.925.678.080,00	7,99%
Prevenção Da Mortalidade Materno-Infantil	10.000.000,00	0,01%
Prevenção E Apoio A Situações De Calamidade	239.333.648,00	0,16%
Programa De Acções Com Crianças De E Na Rua	6.400.254,00	0,00%
Programa De Localização Familiar	29.080.076,00	0,02%
Programa De Qualidade Ambiental	282.788.000,00	0,19%
Programa De Reestruturação E Reforço Da Capacidade Institucional	956.352.281,00	0,64%
Projecto De Apoio Leite E Papas	15.982.142,00	0,01%
Projecto De Apoio Mães Titulares	9.407.828,00	0,01%

DOTAÇÃO ORÇAMENTAL POR ORGÃO			
DESPESAS DE FUNCIONAMENTO E DE APOIO AO DESENVOLVIMENTO			
Projecto / Actividade	Valor	%	
Projecto De Conservação E Segurança De Estabelecimentos Públicos	120.282.563,00	0,08%	
Projecto Água Para Todos	240.000.000,00	0,16%	
Promoção De Acções De Intercâmbio E Cooperação Internacional	25.295.036,00	0,02%	
Promoção E Fomento De Actividades Artísticas E Culturais	98.879.280,00	0,07%	
Realização De Campanhas De Desinfecção	119.284.112,00	0,08%	
Recolha De Sucatas Na Cidade De Luanda	459.988.176,00	0,31%	
Reforço Institucional/Luanda	100.000.000,00	0,07%	
Requalificação Urbana E Concessão De Direito De Superfície/Luanda	418.008.168,00	0,28%	
Requalificação Urbana Em 80 Ruas De Luanda	157.987.152,00	0,11%	
Servicos De Saúde Pública	5.172.579,00	0,00%	
Urbanismo E Desenvolvimento Comunitário	19.093.749,00	0,01%	
PROGRAMA DE INVESTIMENTOS PÚBLICOS			
Município / Projecto / Actividade	Rec. Ordinários	Linhas de Crédito	Total
Total Geral:	44.902.702.775,00	8.402.819.306,00	53.305.522.081,00
Belas	1.679.139.284,00	0,00	1.679.139.284,00
Construção Apet.Centro De Saúde Da Barra Cuanza/Samba / Luanda	265.000.000,00	0,00	265.000.000,00
Const.Apet.Esc.Primária T 12 Lar Patriota Benfica/Samba/Luanda	183.679.172,00	0,00	183.679.172,00
Construção Do Cemitério Do Bairro Benfica/Luanda	1.076.048.112,00	0,00	1.076.048.112,00
Construção Infraestruturas Sociais - Belas Pcp	154.412.000,00	0,00	154.412.000,00
Cacuaco	210.332.331,00	0,00	210.332.331,00
Reabilitação E Apetrechamento Da Escola 8007/Luanda	55.920.331,00	0,00	55.920.331,00
Construção Infraestruturas Sociais - Cacuaco Pcp	154.412.000,00	0,00	154.412.000,00
Cazenga	7.101.679.816,00	5.502.819.306,00	12.604.499.122,00
Const. Vala Dren.Cazenga Cariango Reab.Arruam.Redes Téc.Cazenga/Luanda	0,00	5.502.819.306,00	5.502.819.306,00
Elaboração Est.Proj.Ii Fase Rec.Cazenga E Sambizanga/Luanda	237.500.000,00	0,00	237.500.000,00
Fiscalização Da Const.Habit.Sociais Infraest.P/Realoj./Luanda	47.499.999,00	0,00	47.499.999,00
Elaboração Est.Proj.Nov.Áreas Interv.Const.Infraest.Equip.Soc./Luanda	300.000.000,00	0,00	300.000.000,00
Const.Habit.Sociais E Infraest.P/Realojam.Cont.Populações/Luanda	4.658.371.843,00	0,00	4.658.371.843,00
Const.Infra.P/Área Adjac.(Sul) Primeira Fase Reconversão/Luanda	513.000.000,00	0,00	513.000.000,00
Construção Apet.Fiscaliz.Edif.Sede Do Gtrucs/Cazenga/Luanda	239.896.695,00	0,00	239.896.695,00
Indeminização E Transf.Estrut.Fabris Obstác.Local Fase I /Luanda	474.966.709,00	0,00	474.966.709,00
Construção De Um Parque Urbano/Cazenga/Luanda	138.172.944,00	0,00	138.172.944,00
Elaboração Est.Proj.P/Área Adjac.(Sul) Terreno I Fase/Luanda	353.057.962,00	0,00	353.057.962,00
Construção Infraestruturas Sociais - Cazenga Pcp	139.213.664,00	0,00	139.213.664,00
Icolo E Bengo	154.412.000,00	0,00	154.412.000,00
Construção Infraestruturas Sociais - Icolo E Bengo Pcp	154.412.000,00	0,00	154.412.000,00
Luanda	24.302.457.113,00	2.900.000.000,00	27.202.457.113,00
Construção E Apetrechamento Do Mercado Bº Rocha Pinto / Luanda	15.578.000,00	0,00	15.578.000,00
Construção Da Zona Verde Do Alvalade/Maianga/Luanda	423.890.285,00	0,00	423.890.285,00
Construção Apet.Fiscaliz.Edif.Sede Do Gtrucs/Sambizanga/Luanda	47.979.750,00	0,00	47.979.750,00
Construção De Um Parque Urbano/Sambizanga/Luanda	135.907.325,00	0,00	135.907.325,00
Construção Do Jardim Zoológico De Luanda	321.344.970,00	0,00	321.344.970,00
Construção Da Escola De Música Clássica De Luanda	66.512.073,00	0,00	66.512.073,00
Revitalização Avenida Mutala Mohamed/Ingombota/Luanda	4.246.184.854,00	0,00	4.246.184.854,00
Fornecimento De Água No Bairro Comandante Danjereux K.Kiayi /	68.927.676,00	0,00	68.927.676,00

DOTAÇÃO ORÇAMENTAL POR ORGÃO

PROGRAMA DE INVESTIMENTOS PÚBLICOS

Município / Projecto / Actividade	Rec. Ordinários	Linhas de Crédito	Total
Luanda			
Construção E Apet.Administração Comunal Do B° Estoril / Luanda	100.000.000,00	0,00	100.000.000,00
Fornecimento Agua Potavel Bairro Sapu/ Kilamba Kiaxi / Luanda	69.508.382,00	0,00	69.508.382,00
Const. Vala Drenagem Suroca Reab.Arruam.Redes Técn.Precol/Luanda	0,00	2.900.000.000,00	2.900.000.000,00
Construção E Apetrechamento Do Velório Provincial/Luanda	1.476.646.005,00	0,00	1.476.646.005,00
Reab.Ampliação Apetrechamento Hospital Kilamba-Kiaxi/Luanda	755.517.691,00	0,00	755.517.691,00
Construção E Apetrechamento 1 Centro Matemo-Infantil No Bairro Uige	59.000.000,00	0,00	59.000.000,00
Construção E Apetrechamento De 1 Centro De Saúde No Havenos De Voltar	100.000.000,00	0,00	100.000.000,00
Construção E Apetrechamento 1 Escola Primária T12 No Bairro Kilombo	110.000.000,00	0,00	110.000.000,00
Construção E Apetrechamento De Uma Escola T12 No Kilamba Kiaxi	65.000.000,00	0,00	65.000.000,00
Construção E Apetrechamento De Uma Escola Primária T12 No Sambizanga	45.000.000,00	0,00	45.000.000,00
Construção E Apetrechamento Da Escola Primária T12 No Bairro Baquita	75.000.000,00	0,00	75.000.000,00
Demolição, Construção E Apetrechamento De Uma Escola T12 No Rangel	100.000.000,00	0,00	100.000.000,00
Construção E Apetrechamento De Uma Escola Primária T12 No Bairro Uige	100.000.000,00	0,00	100.000.000,00
Construção E Apetrechamento De Uma Escola Primária T12 Ilha De Luanda	100.000.000,00	0,00	100.000.000,00
Construção E Apetrechamento Da Esola Primária T12 No Ngola Kiluanje	100.000.000,00	0,00	100.000.000,00
Construção E Apetrechamento De Uma Escola T12 Ensino Especial Na Samba	100.000.000,00	0,00	100.000.000,00
Redes Separativas/Luanda	5.107.189.856,00	0,00	5.107.189.856,00
Construção Da Administração Comunal Do Marçal No Rangel	80.690.330,00	0,00	80.690.330,00
Construção Da Casa E Biblioteca Da Juventude No Kilamba Kiaxi	166.502.880,00	0,00	166.502.880,00
Construção Da Direcção De Repartição Municipal Da Saude No Sambizanga	233.561.300,00	0,00	233.561.300,00
Construção De Paragens E Cabines De Autocarros	356.868.388,00	0,00	356.868.388,00
Construção De 1 Campo Polidesportivo Comunitário Havenos De Voltar	62.305.645,00	0,00	62.305.645,00
Construção De 8 Salas De Aula Para Alfabetização No Kilamba Kiaxi	104.253.000,00	0,00	104.253.000,00
Construção Do Comando Municipal Da Fiscalização De Luanda	171.360.000,00	0,00	171.360.000,00
Construção E Apetrechamento Da Administração Havenos De Voltar	80.690.330,00	0,00	80.690.330,00
Construção E Apetrechamento Administração Patricio Lumumba Ingombota	80.690.330,00	0,00	80.690.330,00
Construção E Apetrechamento Da Direcção Municipal De Educação.	205.382.100,00	0,00	205.382.100,00
Construção E Apetrechamento Da Escola Primaria T12 Na Ingombota	112.918.000,00	0,00	112.918.000,00
Construção E Apetrechamento Da Matemidade Distrital Da Samba	250.014.240,00	0,00	250.014.240,00
Construção E Apetrechamento De Um Centro De Formação Sambizanga	139.822.400,00	0,00	139.822.400,00
Construção E Apetrechamento De Um Centro De Saúde Do Golfe	222.128.088,00	0,00	222.128.088,00
Construção E Apetrechamento De Uma Escola Artes E Ofícios Samba	492.660.000,00	0,00	492.660.000,00
Construção E Apetrechamento De Uma Escola Na Maianga T16	243.600.000,00	0,00	243.600.000,00
Construção E Apetrechamento De Uma Escola Primária T12 Bairro Operário	238.940.100,00	0,00	238.940.100,00
Construção E Apetrechamento De Uma Escola T12 No Kilamba Kiaxi	75.000.000,00	0,00	75.000.000,00

DOTAÇÃO ORÇAMENTAL POR ORGÃO

PROGRAMA DE INVESTIMENTOS PÚBLICOS

Município / Projecto / Actividade	Rec. Ordinários	Linhas de Crédito	Total
Construção E Apetrechamento De Uma Escola T12 No Distrito Rangel	100.000.000,00	0,00	100.000.000,00
Construção E Apetrechamento De Uma Escola T12 Samba Nº 1005	223.600.000,00	0,00	223.600.000,00
Construção E Apetrechamento De Uma Esquadra Policial No Kilamba Kixi	77.050.152,00	0,00	77.050.152,00
Construção E Apetrechamento Da Administração Da Terra Nova	71.215.788,00	0,00	71.215.788,00
Construção E Reparação De Passeios E Lancis Em Luanda	196.923.750,00	0,00	196.923.750,00
Construção Infraestruturas Sociais Luanda Pcp	631.931.999,00	0,00	631.931.999,00
Estudo Para Construção Um Centro Socio Educacional Kilamba Kixi	8.000.000,00	0,00	8.000.000,00
Estudo Para Construção De Infraestruturas Urbanas Luanda	8.000.000,00	0,00	8.000.000,00
Estudo Para Construção De Mercados Distritais	8.000.000,00	0,00	8.000.000,00
Estudo Para Construção De Paragens De Autocarro Em Luanda	8.000.000,00	0,00	8.000.000,00
Estudo Para Construção De Um Porto Cais Para Os Pescadores Samba	15.000.000,00	0,00	15.000.000,00
Estudo Para Construção De Urinóis Públicos Na Cidade De Luanda	10.000.000,00	0,00	10.000.000,00
Estudo Para Construção E Apetrechamento Da Administração Kilamba Kixi	12.000.000,00	0,00	12.000.000,00
Estudo Para Construção E Apetrechamento De Bibliotecas Distritais	7.000.000,00	0,00	7.000.000,00
Estudo Para Construção E Apetrechamento Do Museu E Centro Cultural	9.940.300,00	0,00	9.940.300,00
Estudo Para Infraestruturas Rodoviárias Ingombota	10.000.000,00	0,00	10.000.000,00
Estudo Para Reabilitação Centro De Saúde Dr. Agostinho Neto Sambizanga	5.000.000,00	0,00	5.000.000,00
Estudo Para Reabilitação De Um Centro De Saúde Distrito Do Sambizanga	7.000.000,00	0,00	7.000.000,00
Estudos Para Construção De 1 Complexo Escolar Com Internato Luanda	10.000.000,00	0,00	10.000.000,00
Reabilitação Do Centro De Saúde Ngola Kiluange No Sambizanga	177.581.599,00	0,00	177.581.599,00
Reabilitação, Ampliação E Apetrechamento Da Escola T6 Maianga Nº 1046	153.670.000,00	0,00	153.670.000,00
Reabilitação, Ampliação E Apetrechamento Escola T7 Na Ingombota Nº 1111	99.846.000,00	0,00	99.846.000,00
Reabilitação E Apetrechamento Centro De Saúde Malangino Kilamba Kixi	87.340.000,00	0,00	87.340.000,00
Reabilitação E Apetrechamento Centro De Saúde Wegi Maka Kilamba Kixi	99.846.000,00	0,00	99.846.000,00
Reabilitação E Apetrechamento Da Escola Nº 3019 Ingombota	95.499.998,00	0,00	95.499.998,00
Reabilitação E Apetrechamento Da Escola T11 Na Maianga Nº 1030	75.500.024,00	0,00	75.500.024,00
Reabilitação E Apetrechamento Da Escola T13 Na Samba Nº 1002	89.000.008,00	0,00	89.000.008,00
Reabilitação E Apetrechamento Da Escola T14 No Rangel Nº 1166	129.999.999,00	0,00	129.999.999,00
Reabilitação E Apetrechamento Da Escola T20 Nº 1125 Do Sambizanga	149.999.998,00	0,00	149.999.998,00
Reabilitação E Apetrechamento Do Centro De Saúde Sambizanga	180.000.000,00	0,00	180.000.000,00
Estudo Para Construção De Mercados Distritais (Dup)	7.000.000,00	0,00	7.000.000,00
Construção De 1 Centro De Saúde - Alto Kifangondo Em Luanda	500.000.000,00	0,00	500.000.000,00
Construção De Um Centro Pediátrico No Icolo Bengo	200.000.000,00	0,00	200.000.000,00
Construção De Um Centro Pediátrico No Município De Belas	200.000.000,00	0,00	200.000.000,00
Construção De Uma Escola Do 1º Ciclo T12 Na Quiçama	200.000.000,00	0,00	200.000.000,00
Construção De Uma Escola Primária T12- No Bairro Paraíso-Luanda	426.500.000,00	0,00	426.500.000,00
Construção De 1 Centro De Saúde De Referência Boa Fé- Luanda	424.462.500,00	0,00	424.462.500,00
Construção De 1 Centro De Saúde De Referência No Km 30 Em Luanda	475.500.000,00	0,00	475.500.000,00

DOTAÇÃO ORÇAMENTAL POR ORGÃO			
PROGRAMA DE INVESTIMENTOS PÚBLICOS			
Município / Projecto / Actividade	Rec. Ordinários	Linhas de Crédito	Total
Construção E Apetrechamento De Uma Escola T12 Luanda	150.000.000,00	0,00	150.000.000,00
Construção E Apetrechamento De Uma Escola T12- Monte Belo-Luanda	429.975.000,00	0,00	429.975.000,00
Construção E Apetrechamento De 1 Hospital De Referencia Icolo E Bengo	500.000.000,00	0,00	500.000.000,00
Vala De Drenagem Cidade Kilamba	925.500.000,00	0,00	925.500.000,00
Quiçama	162.354.000,00	0,00	162.354.000,00
Construção Infraestruturas Sociais - Quiçama Pcp	162.354.000,00	0,00	162.354.000,00
Sambizanga	35.000.000,00	0,00	35.000.000,00
Construção E Apetrechamento Centro Matemo Infantil Luanda	35.000.000,00	0,00	35.000.000,00
Viana	509.712.000,00	0,00	509.712.000,00
Construção Da Igreja Nossa Senhora Das Águas/Luanda	162.800.000,00	0,00	162.800.000,00
Construção Apet. Centro De Saúde De Referência Zango 3/Luanda	192.500.000,00	0,00	192.500.000,00
Construção Infraestruturas Sociais - Viana Pcp	154.412.000,00	0,00	154.412.000,00
Vários Municípios -Luanda	10.747.616.231,00	0,00	10.747.616.231,00
Aquisição De Meios De Transportes Hospitalares/Luanda	11.589.594,00	0,00	11.589.594,00
Revitalização De Eixos Viários De Luanda	3.650.000.000,00	0,00	3.650.000.000,00
Extensão Da Rede De Água Às Infra-Estruturas De Saúde/Luanda	93.915.910,00	0,00	93.915.910,00
Extensão Da Rede De Energia As Infra-Estruturas De Saúde/Luanda	57.799.923,00	0,00	57.799.923,00
Capacitação Operacional Da Policia/Luanda	273.902.390,00	0,00	273.902.390,00
Saneamento Nas Vias Em Todos Municípios/Luanda	48.482.627,00	0,00	48.482.627,00
Reabilitação E Pintura Das Fachadas Dos Edifícios De Luanda	472.255.813,00	0,00	472.255.813,00
Capacitação Operacional Da Encib/Luanda	258.500.000,00	0,00	258.500.000,00
Reab. Manutenção Das Vias Do Casco Urbano Da Cidade De Luanda	1.650.000.000,00	0,00	1.650.000.000,00
Plano Director Geral De Luanda	750.000.000,00	0,00	750.000.000,00
Construção Apet.Do Hospital Pediátrico/Luanda	895.931.438,00	0,00	895.931.438,00
Sinalização Horizontal	9.844.387,00	0,00	9.844.387,00
Extensão De Rede De Água Infra-Estrutura Social De Educação	457.377,00	0,00	457.377,00
Construção De 1 Deposito De Medicamentos C/ Cadeia De Frio/Luanda	18.836.000,00	0,00	18.836.000,00
Construção De Infra-Estruturas Da Policia Nacional/Luanda	639.009.513,00	0,00	639.009.513,00
Reabilitação Rede Iluminação Pública Casco Urbano De Luanda	91.000.000,00	0,00	91.000.000,00
Construção De Bibliotecas Municipais/Luanda	80.103.443,00	0,00	80.103.443,00
Apetrechamento Dos Centros Educativos Cic Cec/Luanda	90.000.001,00	0,00	90.000.001,00
Preparação Terrenos Infraestrut.P/Fins Auto Const.Dirigida/Luanda	25.000.000,00	0,00	25.000.000,00
Sistema Integrado De Bilhetica De Transportes Públicos/Luanda	58.094.052,00	0,00	58.094.052,00
Toponimia Da Cidade/Luanda	33.106.312,00	0,00	33.106.312,00
Operação Tapa-Buracos Em Todos Os Municípios/Luanda	23.688.756,00	0,00	23.688.756,00
Aquisição De Equipamento Hospitalar/Luanda	462.261.050,00	0,00	462.261.050,00
Terraplanag.Pav.Saneam. Vias Acesso Infraestruturas Educação /Luanda	103.747.496,00	0,00	103.747.496,00
Terraplanag.Pav.Saneam. Vias Acesso Infraest. Saude / Luanda	14.684.864,00	0,00	14.684.864,00
Instalação Utegesal/Luanda	128.000.000,00	0,00	128.000.000,00
Construção E Reparação De Passeios E Lancis/Luanda	4.034.994,00	0,00	4.034.994,00
Manutenção Vias Principais Secundárias E Terceárias/Luanda	222.861,00	0,00	222.861,00
Construção De Campos Polidesportivos/Luanda	268.368.500,00	0,00	268.368.500,00
Extensão Dos Serviços De Saúde As Zonas Sem Cobertura/Luanda	534.778.930,00	0,00	534.778.930,00

DOTAÇÃO ORÇAMENTAL POR ORGÃO		
DESPESAS DE NATUREZA POR UNIDADE ORÇAMENTAL		
Unidade Orçamental / Natureza	Valor	%
Administração Da Cidade Do Kilamba	381.211.366,00	100,00%
3 - Despesas Correntes	330.211.366,00	86,62%
33 - Despesas Em Bens E Serviços	330.211.366,00	86,62%
4 - Despesas De Capital	51.000.000,00	13,38%
41 - Investimentos	51.000.000,00	13,38%
Unidade Orçamental / Natureza	Valor	%
Administração Municipal Da Quiçama	1.191.592.916,00	100,00%
3 - Despesas Correntes	980.983.696,00	82,33%
31 - Despesas Com O Pessoal	284.900.468,00	23,91%
32 - Contribuições Do Empregador	20.953.919,00	1,76%
33 - Despesas Em Bens E Serviços	674.931.179,00	56,64%
35 - Subsídios E Transferências Correntes	198.130,00	0,02%
4 - Despesas De Capital	210.609.220,00	17,67%
41 - Investimentos	210.609.220,00	17,67%
Unidade Orçamental / Natureza	Valor	%
Administração Municipal De Belas	6.647.085.431,00	100,00%
3 - Despesas Correntes	6.447.188.007,00	96,99%
31 - Despesas Com O Pessoal	4.741.643.713,00	71,33%
32 - Contribuições Do Empregador	403.238.250,00	6,07%
33 - Despesas Em Bens E Serviços	1.232.706.044,00	18,55%
35 - Subsídios E Transferências Correntes	69.600.000,00	1,05%
4 - Despesas De Capital	199.897.424,00	3,01%
41 - Investimentos	199.897.424,00	3,01%
Unidade Orçamental / Natureza	Valor	%
Administração Municipal De Cacucaco	1.091.944.287,00	100,00%
3 - Despesas Correntes	891.046.866,00	81,60%
33 - Despesas Em Bens E Serviços	891.046.866,00	81,60%
4 - Despesas De Capital	200.897.421,00	18,40%
41 - Investimentos	200.897.421,00	18,40%
Unidade Orçamental / Natureza	Valor	%
Administração Municipal De Icolo E Bengo	1.353.645.453,00	100,00%
3 - Despesas Correntes	1.153.017.573,00	85,18%
31 - Despesas Com O Pessoal	439.961.526,00	32,50%
32 - Contribuições Do Empregador	29.315.000,00	2,17%
33 - Despesas Em Bens E Serviços	682.995.547,00	50,46%
35 - Subsídios E Transferências Correntes	745.500,00	0,06%
4 - Despesas De Capital	200.627.880,00	14,82%
41 - Investimentos	200.627.880,00	14,82%
Unidade Orçamental / Natureza	Valor	%
Administração Municipal De Luanda	33.652.975.768,00	100,00%
3 - Despesas Correntes	25.497.348.158,00	75,77%
31 - Despesas Com O Pessoal	16.606.455.248,00	49,35%
32 - Contribuições Do Empregador	226.331.105,00	0,67%
33 - Despesas Em Bens E Serviços	8.664.420.648,00	25,75%

DOTAÇÃO ORÇAMENTAL POR ORGÃO		
DESPESAS DE NATUREZA POR UNIDADE ORÇAMENTAL		
Unidade Orçamental / Natureza	Valor	%
Administração Municipal De Viana	1.586.743.773,00	100,00%
3 - Despesas Correntes	1.385.846.353,00	87,34%
33 - Despesas Em Bens E Serviços	1.385.846.353,00	87,34%
4 - Despesas De Capital	200.897.420,00	12,66%
41 - Investimentos	200.897.420,00	12,66%
Unidade Orçamental / Natureza	Valor	%
Administração Municipal Do Cazenga	1.293.897.998,00	100,00%
3 - Despesas Correntes	1.110.405.530,00	85,82%
33 - Despesas Em Bens E Serviços	1.110.405.530,00	85,82%
4 - Despesas De Capital	183.492.468,00	14,18%
41 - Investimentos	183.492.468,00	14,18%
Unidade Orçamental / Natureza	Valor	%
Centro Dos Cursos Pré-Universitários Da Ingombota	530.777.336,00	100,00%
3 - Despesas Correntes	515.794.855,00	97,18%
31 - Despesas Com O Pessoal	362.083.564,00	68,22%
32 - Contribuições Do Empregador	25.329.427,00	4,77%
33 - Despesas Em Bens E Serviços	128.363.513,00	24,18%
35 - Subsídios E Transferências Correntes	18.351,00	0,00%
4 - Despesas De Capital	14.982.481,00	2,82%
41 - Investimentos	14.982.481,00	2,82%
Unidade Orçamental / Natureza	Valor	%
Centro Urbano De Sequele	36.850.893,00	100,00%
3 - Despesas Correntes	36.850.893,00	100,00%
33 - Despesas Em Bens E Serviços	36.850.893,00	100,00%
Unidade Orçamental / Natureza	Valor	%
Comissão Administrativa De Urbanização Do Talatona	36.850.893,00	100,00%
3 - Despesas Correntes	36.850.893,00	100,00%
33 - Despesas Em Bens E Serviços	36.850.893,00	100,00%
Unidade Orçamental / Natureza	Valor	%
Direcção Provincial De Educação De Luanda	34.694.158.561,00	100,00%
3 - Despesas Correntes	34.381.267.077,00	99,10%
31 - Despesas Com O Pessoal	27.831.711.751,00	80,22%
32 - Contribuições Do Empregador	1.435.675.398,00	4,14%
33 - Despesas Em Bens E Serviços	5.109.306.228,00	14,73%
35 - Subsídios E Transferências Correntes	4.573.700,00	0,01%
4 - Despesas De Capital	312.891.484,00	0,90%
41 - Investimentos	312.891.484,00	0,90%
Unidade Orçamental / Natureza	Valor	%
Direcção Provincial De Saúde De Luanda	12.673.986.523,00	100,00%
3 - Despesas Correntes	12.668.533.521,00	99,96%
31 - Despesas Com O Pessoal	9.234.793.906,00	72,86%
32 - Contribuições Do Empregador	1.698.161.125,00	13,40%
33 - Despesas Em Bens E Serviços	1.669.405.503,00	13,17%
35 - Subsídios E Transferências Correntes	66.172.987,00	0,52%

DOTAÇÃO ORÇAMENTAL POR ORGÃO		
DESPESAS DE NATUREZA POR UNIDADE ORÇAMENTAL		
Unidade Orçamental / Natureza	Valor	%
Escola De Formação De Professores Garcia Neto	645.304.512,00	100,00%
3 - Despesas Correntes	618.613.923,00	95,86%
31 - Despesas Com O Pessoal	383.844.968,00	59,48%
32 - Contribuições Do Empregador	26.291.479,00	4,07%
33 - Despesas Em Bens E Serviços	208.471.829,00	32,31%
35 - Subsídios E Transferências Correntes	5.647,00	0,00%
4 - Despesas De Capital	26.690.589,00	4,14%
41 - Investimentos	26.690.589,00	4,14%
Unidade Orçamental / Natureza	Valor	%
Gabinete Tec. De Recon. Urb. Do Cazenga E Sambizanga	7.757.788.557,00	100,00%
3 - Despesas Correntes	2.017.549.999,00	26,01%
31 - Despesas Com O Pessoal	209.574.942,00	2,70%
32 - Contribuições Do Empregador	21.432.588,00	0,28%
33 - Despesas Em Bens E Serviços	1.786.542.469,00	23,03%
4 - Despesas De Capital	5.740.238.558,00	73,99%
41 - Investimentos	5.740.238.558,00	73,99%
Unidade Orçamental / Natureza	Valor	%
Governo Provincial De Luanda	79.156.950.973,00	100,00%
3 - Despesas Correntes	55.815.047.271,00	70,51%
31 - Despesas Com O Pessoal	9.155.325.297,00	11,57%
32 - Contribuições Do Empregador	691.977.586,00	0,87%
33 - Despesas Em Bens E Serviços	36.615.286.803,00	46,26%
35 - Subsídios E Transferências Correntes	9.352.457.585,00	11,82%
4 - Despesas De Capital	23.341.903.702,00	29,49%
41 - Investimentos	23.341.903.702,00	29,49%
Unidade Orçamental / Natureza	Valor	%
Hospital Do Kilamba Kiaxi	1.375.721.165,00	100,00%
3 - Despesas Correntes	1.375.721.165,00	100,00%
31 - Despesas Com O Pessoal	898.280.302,00	65,30%
32 - Contribuições Do Empregador	54.855.129,00	3,99%
33 - Despesas Em Bens E Serviços	422.517.799,00	30,71%
35 - Subsídios E Transferências Correntes	67.935,00	0,00%
Unidade Orçamental / Natureza	Valor	%
Hospital Dos Cajueiros Do Cazenga	1.604.153.815,00	100,00%
3 - Despesas Correntes	1.604.153.815,00	100,00%
31 - Despesas Com O Pessoal	1.090.103.574,00	67,96%
32 - Contribuições Do Empregador	92.172.474,00	5,75%
33 - Despesas Em Bens E Serviços	421.517.801,00	26,28%
35 - Subsídios E Transferências Correntes	359.966,00	0,02%
Unidade Orçamental / Natureza	Valor	%
Hospital Geral De Luanda-Camama	1.299.284.012,00	100,00%
3 - Despesas Correntes	1.299.284.012,00	100,00%
31 - Despesas Com O Pessoal	893.661.697,00	68,78%
32 - Contribuições Do Empregador	55.519.266,00	4,27%

DOTAÇÃO ORÇAMENTAL POR ORGÃO		
DESPESAS DE NATUREZA POR UNIDADE ORÇAMENTAL		
Unidade Orçamental / Natureza	Valor	%
Instituto Médio Normal De Educação 28 De Agosto	491.542.681,00	100,00%
3 - Despesas Correntes	476.233.180,00	96,89%
31 - Despesas Com O Pessoal	319.475.953,00	64,99%
32 - Contribuições Do Empregador	22.114.929,00	4,50%
33 - Despesas Em Bens E Serviços	134.636.651,00	27,39%
35 - Subsídios E Transferências Correntes	5.647,00	0,00%
4 - Despesas De Capital	15.309.501,00	3,11%
41 - Investimentos	15.309.501,00	3,11%
Unidade Orçamental / Natureza	Valor	%
Unidade Técnica De Gestão Do Saneamento De Luanda	14.968.872.660,00	100,00%
3 - Despesas Correntes	172.706.241,00	1,15%
31 - Despesas Com O Pessoal	128.751.644,00	0,86%
32 - Contribuições Do Empregador	17.424.997,00	0,12%
33 - Despesas Em Bens E Serviços	25.500.000,00	0,17%
35 - Subsídios E Transferências Correntes	1.029.600,00	0,01%
4 - Despesas De Capital	14.796.166.419,00	98,85%
41 - Investimentos	14.796.166.419,00	98,85%

DOTAÇÃO ORÇAMENTAL POR ORGÃO

Órgão: Governo Provincial De Cabinda

RECEITA POR NATUREZA ECONÓMICA

Natureza	Valor	%
Total Geral:	8.913.664.029,00	100,00%
1 - Receitas Correntes	8.913.664.029,00	100,00%
11 - Receita Tributária	8.878.449.284,00	99,60%
111 - Impostos	8.863.624.947,00	99,44%
112 - Taxas Custas E Emolumentos	9.412.012,00	0,11%
113 - Receita Parafiscal	5.412.325,00	0,06%
13 - Receita De Serviços	35.214.745,00	0,40%
133 - Receitas De Serviços Comunitários	35.214.745,00	0,40%

DESPESAS POR NATUREZA ECONÓMICA

Natureza	Valor	%
Total Geral:	48.276.075.423,00	100,00%
3 - Despesas Correntes	31.306.473.412,00	64,85%
31 - Despesas Com O Pessoal	12.726.113.324,00	26,36%
311 - Despesas Com O Pessoal Civil	12.726.113.324,00	26,36%
32 - Contribuições Do Empregador	864.404.547,00	1,79%
321 - Contribuições Do Empregador Para A Segurança Social	864.404.547,00	1,79%
33 - Despesas Em Bens E Serviços	16.668.151.634,00	34,53%
331 - Bens	7.025.460.981,00	14,55%
332 - Serviços	9.642.690.653,00	19,97%
35 - Subsídios E Transferências Correntes	1.047.803.907,00	2,17%
352 - Transferências Correntes	1.047.803.907,00	2,17%
4 - Despesas De Capital	16.969.602.011,00	35,15%
41 - Investimentos	16.969.602.011,00	35,15%
411 - Aquisição De Bens De Capital Fixo	16.969.602.011,00	35,15%

DESPESAS POR FUNÇÃO

Função	Valor	%
Total Geral:	48.276.075.423,00	100,00%
01 - Serviços Públicos Gerais	7.244.818.638,00	15,01%
01.02.00 - Órgãos Executivos	7.082.318.638,00	14,67%
01.19.00 - Serviços Gerais Da Administ.Pública Não Especificados	162.500.000,00	0,34%
04 - Educação	12.960.736.699,00	26,85%
04.02.00 - Ensino Primário	7.996.943.033,00	16,57%
04.03.00 - Ensino Secundário	4.589.746.112,00	9,51%
04.05.00 - Serviços Subsidiários À Educação	333.000.000,00	0,69%
04.06.00 - Ensino Técnico-Profissional	41.047.554,00	0,09%
05 - Saúde	9.612.957.538,00	19,91%
05.01.00 - Serviços Hospitalares Gerais	5.898.550.775,00	12,22%
05.02.00 - Serviços Hospitalares Especializados	97.551.297,00	0,20%
05.03.00 - Serviços De Centros Médicos E De Maternidade	772.080.000,00	1,60%
05.04.00 - Serviços De Saúde Pública	2.017.911.811,00	4,18%
05.05.00 - Produtos, Aparelhos E Equipamentos Médicos	826.863.655,00	1,71%
06 - Protecção Social	4.359.761.447,00	9,03%
06.01.00 - Família E Infância	95.881.861,00	0,20%
06.03.00 - Habitação	3.746.372.927,00	7,76%
06.04.00 - Sobrevivência	512.506.659,00	1,06%

DOTAÇÃO ORÇAMENTAL POR ORGÃO

DESPESAS POR PROGRAMA

Programa	Valor	%
Total Geral:	48.276.075.423,00	100,00%
Actividade Permanente	26.500.261.720,00	54,89%
Prog. De Melhoria Do Sistema De Fom. Técnico Profissional	11.976.447,00	0,02%
Prog.De Desen.Da Act.Com.E Das Infraest.Comerciais Básicas	207.900.000,00	0,43%
Prog.De Exp.Da Capacid.De Prod.E Trans.De Energia Electrica	40.000.000,00	0,08%
Prog.De Fomento Da Activ.Productiva Da Industr.Transformadora	11.712.938,00	0,02%
Prog.De Prest. De Cuidados Primários E Assist. Hospitalar	486.863.655,00	1,01%
Prog.De Reab.E Const.De Infra-Estrut.De Transp.Rodoviário	4.737.970.838,00	9,81%
Prog.De Reab.E Exp.Dos Sist.Urbanos De Água E Saneamento	4.105.961.360,00	8,51%
Programa De Apoio A Pesca Artesanal	35.000.000,00	0,07%
Programa De Apoio Ao Desenvolvim.Da Industria Transformadora	50.058.544,00	0,10%
Programa De Apoio E Fomento Da Produção Animal	45.000.000,00	0,09%
Programa De Apoio Social	137.035.603,00	0,28%
Programa De Capacitação Institucional	382.062.041,00	0,79%
Programa De Combate Às Grandes Endemias	32.700.000,00	0,07%
Programa De Desenv. Do Ensino Primário E Secundário	351.797.667,00	0,73%
Programa De Desenvolvimento Comunitario	2.139.100.000,00	4,43%
Programa De Desenvolvimento E Promoção Do Desporto	538.131.891,00	1,11%
Programa De Fomento Da Actividade Productiva Agricola	185.955.748,00	0,39%
Programa De Implantação Do Sistema De Centros Culturais	58.225.628,00	0,12%
Programa De Melhoria Da Qualidade Dos Serviços De Saúde	1.228.897.361,00	2,55%
Programa De Promocao Do Programa De Habitacao Social	4.459.066.195,00	9,24%
Programa Integrado De Desen.Rural E Combate A Pobreza	1.852.897.758,00	3,84%
Programa Nacional De Desminagem	5.000.000,00	0,01%
Programa Água Para Todos	510.000.029,00	1,06%
Programa.De Const.De Equipam.Sociais E Edificios Públicos	162.500.000,00	0,34%

DESPESAS DE FUNCIONAMENTO E DE APOIO AO DESENVOLVIMENTO

Projecto / Actividade	Valor	%
Total Geral:	31.965.326.778,00	100,00%
Acções De Marketing, Comunicação E Publicidade	94.999.088,00	0,30%
Admin.E Gestão Dos Assuntos Do Estado E Governamentais A Nível Provincial	15.681.289.793,00	49,06%
Administração E Gestão De Centros Infantis	54.059.069,00	0,17%
Alienação Do Patrimonio Habitacional Do Estado	705.000,00	0,00%
Apoio A Reintegração Dos Militares Desmobilizados	25.153.742,00	0,08%
Aquisicao De Medicamentos Essenciais	230.000.000,00	0,72%
Aquisição De Produtos Quimicos P/Tratamento De Água Na Provincia	400.000.000,00	1,25%
Aquisição E Distribuição De Kits À Parteiros Tradicionais/Cabinda	10.000.000,00	0,03%
Capacitação Das Parteiros Tradicionais No Meio Rural/Cabinda	6.000.000,00	0,02%
Capacitação Institucional	85.577.347,00	0,27%
Comemorações Do 11 De Novembro-Dia Da Independência Nacional	15.000.000,00	0,05%
Comemorações Do 17 De Setembro-Dia Do Heroi Nacional	15.000.000,00	0,05%
Cooperação Estrangeira Do Sector Da Educação/Cabinda	55.000.000,00	0,17%
Coordenação Dos Programas De Saúde Pública	50.000.000,00	0,16%
Cuidados Primários De Saúde	766.080.000,00	2,40%
Drenagem E Sist. Captação Fomento Da Prod. Agricola/Cabinda	15.000.000,00	0,05%
Gestão Dos Sistemas De Energia E Águas Nos Municipios	289.060.000,00	0,90%
Limpeza E Saneamento	1.530.000.000,00	4,79%

DOTAÇÃO ORÇAMENTAL POR ORGÃO			
DESPESAS DE FUNCIONAMENTO E DE APOIO AO DESENVOLVIMENTO			
Projecto / Actividade	Valor	%	
Manutenção De Infra-Estruturas Artístico, Cult. Desportivas	200.000.000,00	0,63%	
Manutenção Dos Edifícios Públicos/Cabinda	162.500.000,00	0,51%	
Merenda Escolar/Cabinda	228.000.000,00	0,71%	
Mobilização Social - Cidades Limpas/Cabinda	250.000.000,00	0,78%	
Operacionalização Das Infraestruturas Institucionais/Cabinda	56.640.000,00	0,18%	
Operacionalização Microfomento/Cabinda	2.400.000,00	0,01%	
Organização Produtiva Das Comunidades/Cabinda	29.686.901,00	0,09%	
Políticas Activas De Emprego, Fomento E Auto-Emprego	11.976.447,00	0,04%	
Prestação De Serviços De Educação	4.590.746.112,00	14,36%	
Prestação De Serviços De Saúde E Saúde Pública	2.907.423.962,00	9,10%	
Programa De Identificação Da População Escolar-Bata Escolar	50.000.000,00	0,16%	
Programa Nova Aldeia Imagem Aquisição De Chapas De Zinco/Cabinda	8.000.000,00	0,03%	
Projecto De Combate As Doenças Crónicas Não Transmissíveis	32.700.000,00	0,10%	
Projecto Água Para Todos	160.000.000,00	0,50%	
Promoção De Saúde Pública	223.897.360,00	0,70%	
Promoção Do Desenvolvimento Da Juventude E Desportos	150.000.000,00	0,47%	
Promoção E Fomento De Actividades Artísticas E Culturais	105.500.000,00	0,33%	
Regulação Das Actividades No Domínio Das Águas	738.571.400,00	2,31%	
Remoção Obstáculos E Engenhos Explosivos	5.000.000,00	0,02%	
Servicos De Saúde Pública	2.463.986.468,00	7,71%	
Serviço De Cardiovascular	126.000.000,00	0,39%	
Serviços De Assistência Social A Famílias E Vulneráveis	41.822.792,00	0,13%	
Serviços De Pediat.E Patolog.Neonatal	97.551.297,00	0,31%	
PROGRAMA DE INVESTIMENTOS PÚBLICOS			
Município / Projecto / Actividade	Rec. Ordinários	Linhas de Crédito	Total
Total Geral:	16.310.748.645,00	0,00	16.310.748.645,00
Belize	2.171.812.000,00	0,00	2.171.812.000,00
Programa Const.De Infra-Estruturas Sociais E Rural Alto Sundi	2.073.100.000,00	0,00	2.073.100.000,00
Construção De Infraestruturas Sociais Belize Pcp	98.712.000,00	0,00	98.712.000,00
Buco Zau	564.377.936,00	0,00	564.377.936,00
Construção Sist. Abastecimento De Água Do Necuto/Buco Zau	100.000.000,00	0,00	100.000.000,00
Forn.E Inst. 1 Semi/Índúst.Prod.Sabão Caseiro/Sab.M.Chave Mão	50.058.544,00	0,00	50.058.544,00
Fiscaliz.E.De Fornec.Uma Unidade Trat.Óleo Palma/Cabinda	9.520.164,00	0,00	9.520.164,00
Fornec.Uma Unidade Trat.Óleo Palma E De Amendoim/Cabinda	61.435.584,00	0,00	61.435.584,00
** Construção Das Infra-Estruturas 60 Casas De Buco Zau	244.651.644,00	0,00	244.651.644,00
Construção De Infraestruturas Sociais Buco Zau Pcp	98.712.000,00	0,00	98.712.000,00
Cabinda	8.737.758.698,00	0,00	8.737.758.698,00
Reabilitação Dos Passeios Da Cidade De Cabinda	30.751.308,00	0,00	30.751.308,00
Troço Caio Guembo Sanda Massala Bulu (Alto Suni)/Cabinda	504.734.459,00	0,00	504.734.459,00
Construção De Um Centro Estagio Desportivo Em Mabaca/Cabinda	188.131.891,00	0,00	188.131.891,00
Aquis. De Ambulâncias E Viaturas P\ Apoio Serv. Hospitalar\Cabinda	150.000.000,00	0,00	150.000.000,00
Aquisição De Alfaias Agrícolas\Cabinda	75.000.000,00	0,00	75.000.000,00
Construção De 90 Casas Sociais No Chibodo\Cabinda	493.263.126,00	0,00	493.263.126,00
Fornec. Mobil. E Equip. P\ Estruturas Construídas\Cabinda	200.000.000,00	0,00	200.000.000,00
Aquisição De Artefactos De Pesca\Cabinda	35.000.000,00	0,00	35.000.000,00
Saneamento Básico Da Orla Marítma\Cabinda	212.500.000,00	0,00	212.500.000,00

DOTAÇÃO ORÇAMENTAL POR ORGÃO			
PROGRAMA DE INVESTIMENTOS PÚBLICOS			
Município / Projecto / Actividade	Rec. Ordinários	Linhas de Crédito	Total
Const. Linha Média Tensão E Baixa Chibolo/Subantando/Cabinda	40.000.000,00	0,00	40.000.000,00
Aquis. Instalação E Equip. Médico E Mob. Hospitalar\Cabinda	250.000.000,00	0,00	250.000.000,00
Construção Do Troço Estrada Entre Zongolo-Tchizazi-Ntó\Cabinda	288.364.401,00	0,00	288.364.401,00
Aquis. Instal. Kits Tratamento P\ Sistemas De Abast. Água Dinge\Cabinda	100.000.000,00	0,00	100.000.000,00
Est.Const.Sistema Trat.Depósito Lixo Aterro Sanitário\Cabinda	311.143.826,00	0,00	311.143.826,00
Aquis. Carteiras Material Didático Pedagógico Mun.De Cabinda	75.048.977,00	0,00	75.048.977,00
Aquisição Equip.Materiais P/Sist.Abast.Água Município Cabinda	40.000.000,00	0,00	40.000.000,00
Fiscaliz.E Fornec.Inst.Semi-Industrial Prod.S.C.Sabonete	11.712.938,00	0,00	11.712.938,00
** Abertura De Vias Terciárias Troço Subantando Mbanda Sala Cabinda	196.256.225,00	0,00	196.256.225,00
** Construção Da Via Hospital Amilcar Rua Forças Armadas Cabinda	269.235.771,00	0,00	269.235.771,00
** Construção De Vala De Drenagem No Morro Do Tchizo	423.746.134,00	0,00	423.746.134,00
** Construção De Vias Valas Drenagem No Bairro 4 De Fevereiro Cabinda	683.372.559,00	0,00	683.372.559,00
** Construção Do Mercado Do Bairro Gika Cabinda	66.000.000,00	0,00	66.000.000,00
** Construção Escola Primária No Chibodo Cabinda	226.748.690,00	0,00	226.748.690,00
** Construção Infra Estruturas 90 Casas Sociais Do Chibodo Cabinda	142.988.450,00	0,00	142.988.450,00
** Construção 500 Casas Realojamento No Bairro Zóngolo Cabinda	385.000.000,00	0,00	385.000.000,00
** Execução De Terraplanagem E Drenagens Madombolo Tchipindi Cabinda	121.130.792,00	0,00	121.130.792,00
** Execução Terraplanagem E Drenagens Simulambuco E Cabassango Cabinda	159.720.000,00	0,00	159.720.000,00
** Reabilitação Da Via Mpuela-Planície De Mandarim	100.188.000,00	0,00	100.188.000,00
** Reabilitação Via Matembo Nsaca Bitima Bamba Kibune Massanga	137.500.000,00	0,00	137.500.000,00
Construção Infraestruturas Sociais - Cabinda Pcp	184.254.857,00	0,00	184.254.857,00
**Reabilitação Das Vias De Acessos Ao Bairro Amilcar Cabral Cabinda	245.723.345,00	0,00	245.723.345,00
** Estudo Para Ampliação Da Avenida Das Forças Armadas Cabinda	58.171.900,00	0,00	58.171.900,00
** Execução De Terraplanagem E Drenagens Na Chiweca E Luvassa Cabinda	230.856.615,00	0,00	230.856.615,00
** Requalificação Do Parque Defronte Ao Palácio Do Governo	207.900.000,00	0,00	207.900.000,00
** Terraplanagem, Drenagem Da Via Tchizo E Povo Grande Cabinda	573.314.434,00	0,00	573.314.434,00
**Construção Infraestruturas Apoio Auto Construção Dirigida 2000 Casas	1.320.000.000,00	0,00	1.320.000.000,00
Cacongo	2.909.845.581,00	0,00	2.909.845.581,00
Fornecimento Mobil. Equipamento P/O Novo Hospital De Cacongo	336.863.655,00	0,00	336.863.655,00
Const. Infra-Est. Instalações Especiais Apo.140c.Soc.Lândana	712.693.268,00	0,00	712.693.268,00
Construção De Novo Hospital De Cacongo\Cabinda	525.000.001,00	0,00	525.000.001,00
** Abertura Da Via Terciária Andarim-Tchississi Em Cacongo	136.620.000,00	0,00	136.620.000,00
** Abertura De Vias Terciárias - Cacongo Troço Tchiela Tungo	421.630.507,00	0,00	421.630.507,00
** Execução De Via Terciária Dinge A Chivovo Cacongo	498.428.522,00	0,00	498.428.522,00
Construção Apetrechamento 1 Centro Cultural Multidisciplinar Cacongo	58.225.628,00	0,00	58.225.628,00
Construção De Infraestruturas Socias Cacongo Pcp	138.412.000,00	0,00	138.412.000,00
** Reabilitação Da Via Tchiela-Loango Pequeno-Tchimbeta-Mpuela Cacongo	81.972.000,00	0,00	81.972.000,00
Varios Municipios-Nacional	1.084.866.201,00	0,00	1.084.866.201,00
Programa-Água Para Todos	350.000.029,00	0,00	350.000.029,00
Programa Infra-Estr (Água, Luz, Acessos, Saneam) Áreas	734.866.172,00	0,00	734.866.172,00

DOTAÇÃO ORÇAMENTAL POR ORGÃO

PROGRAMA DE INVESTIMENTOS PÚBLICOS

Município / Projecto / Actividade	Rec. Ordinários	Linhas de Crédito	Total
Lot.Cont.200 Fogos			
Vários Municípios-Cabinda	842.088.229,00	0,00	842.088.229,00
Capacitação Administrativa/Cabinda	96.484.694,00	0,00	96.484.694,00
Fiscaliz.Emp.Const.250c.Soc.Mun.Interior Prov.Cidade (140 P/C 60)	25.000.000,00	0,00	25.000.000,00
Apoio Camp. Agrícolas (Inc. Sem. Adub. Inst. Agrícolas) Cabinda	25.000.000,00	0,00	25.000.000,00
Fomento Da Produção Pecuária Cabinda	45.000.000,00	0,00	45.000.000,00
Emp.Exec.61 Furos Água Várias Localidades Província Cabinda	250.000.000,00	0,00	250.000.000,00
Construção De 250 Casas Sociais Mun.Interior Prov.Cabinda	400.603.535,00	0,00	400.603.535,00

DESPESAS DE NATUREZA POR UNIDADE ORÇAMENTAL

Unidade Orçamental / Natureza	Valor	%
Administração Municipal De Belize	1.304.524.201,00	100,00%
3 - Despesas Correntes	1.103.235.655,00	84,57%
31 - Despesas Com O Pessoal	344.577.245,00	26,41%
32 - Contribuições Do Empregador	21.503.121,00	1,65%
33 - Despesas Em Bens E Serviços	736.939.310,00	56,49%
35 - Subsídios E Transferências Correntes	215.979,00	0,02%
4 - Despesas De Capital	201.288.546,00	15,43%
41 - Investimentos	201.288.546,00	15,43%
Administração Municipal De Bucu-Zau	1.963.010.125,00	100,00%
3 - Despesas Correntes	1.780.884.589,00	90,72%
31 - Despesas Com O Pessoal	454.071.403,00	23,13%
32 - Contribuições Do Empregador	29.018.024,00	1,48%
33 - Despesas Em Bens E Serviços	1.297.451.884,00	66,10%
35 - Subsídios E Transferências Correntes	343.278,00	0,02%
4 - Despesas De Capital	182.125.536,00	9,28%
41 - Investimentos	182.125.536,00	9,28%
Administração Municipal De Cabinda	2.015.998.751,00	100,00%
3 - Despesas Correntes	1.451.653.605,00	72,01%
31 - Despesas Com O Pessoal	585.512.969,00	29,04%
32 - Contribuições Do Empregador	35.594.874,00	1,77%
33 - Despesas Em Bens E Serviços	830.033.340,00	41,17%
35 - Subsídios E Transferências Correntes	512.422,00	0,03%
4 - Despesas De Capital	564.345.146,00	27,99%
41 - Investimentos	564.345.146,00	27,99%
Administração Municipal De Cacongo	1.037.456.837,00	100,00%
3 - Despesas Correntes	789.680.334,00	76,12%
31 - Despesas Com O Pessoal	312.191.979,00	30,09%
32 - Contribuições Do Empregador	19.132.694,00	1,84%
33 - Despesas Em Bens E Serviços	458.225.791,00	44,17%

DOTAÇÃO ORÇAMENTAL POR ORGÃO		
DESPESAS DE NATUREZA POR UNIDADE ORÇAMENTAL		
Unidade Orçamental / Natureza	Valor	%
Governo Provincial De Cabinda	30.361.498.880,00	100,00%
3 - Despesas Correntes	14.763.466.564,00	48,63%
31 - Despesas Com O Pessoal	3.184.376.055,00	10,49%
32 - Contribuições Do Empregador	217.008.582,00	0,71%
33 - Despesas Em Bens E Serviços	10.315.976.758,00	33,98%
35 - Subsídios E Transferências Correntes	1.046.105.169,00	3,45%
4 - Despesas De Capital	15.598.032.316,00	51,37%
41 - Investimentos	15.598.032.316,00	51,37%
Hospital Provincial De Cabinda	2.463.986.468,00	100,00%
3 - Despesas Correntes	2.457.113.336,00	99,72%
31 - Despesas Com O Pessoal	863.364.014,00	35,04%
32 - Contribuições Do Empregador	48.597.436,00	1,97%
33 - Despesas Em Bens E Serviços	1.545.017.781,00	62,70%
35 - Subsídios E Transferências Correntes	134.105,00	0,01%
4 - Despesas De Capital	6.873.132,00	0,28%
41 - Investimentos	6.873.132,00	0,28%
Secretaria Prov.De Educação, Ciência E Tecnologia/Cabinda	7.694.145.366,00	100,00%
3 - Despesas Correntes	7.526.964.843,00	97,83%
31 - Despesas Com O Pessoal	5.822.945.513,00	75,68%
32 - Contribuições Do Empregador	414.282.356,00	5,38%
33 - Despesas Em Bens E Serviços	1.289.712.682,00	16,76%
35 - Subsídios E Transferências Correntes	24.292,00	0,00%
4 - Despesas De Capital	167.180.523,00	2,17%
41 - Investimentos	167.180.523,00	2,17%
Secretaria Provincial Da Saúde De Cabinda	1.435.454.795,00	100,00%
3 - Despesas Correntes	1.433.474.486,00	99,86%
31 - Despesas Com O Pessoal	1.159.074.146,00	80,75%
32 - Contribuições Do Empregador	79.267.460,00	5,52%
33 - Despesas Em Bens E Serviços	194.794.088,00	13,57%
35 - Subsídios E Transferências Correntes	338.792,00	0,02%
4 - Despesas De Capital	1.980.309,00	0,14%
41 - Investimentos	1.980.309,00	0,14%

DOTAÇÃO ORÇAMENTAL POR ORGÃO

Órgão: Governo Provincial Do Zaire

RECEITA POR NATUREZA ECONÓMICA

Natureza	Valor	%
Total Geral:	1.333.925.203,00	100,00%
1 - Receitas Correntes	1.333.925.203,00	100,00%
11 - Receita Tributária	1.328.711.178,00	99,61%
111 - Impostos	1.310.353.641,00	98,23%
112 - Taxas Custas E Emolumentos	12.032.412,00	0,90%
113 - Receita Parafiscal	6.325.125,00	0,47%
13 - Receita De Serviços	5.214.025,00	0,39%
133 - Receitas De Serviços Comunitários	5.214.025,00	0,39%

DESPESAS POR NATUREZA ECONÓMICA

Natureza	Valor	%
Total Geral:	34.243.549.386,00	100,00%
3 - Despesas Correntes	23.031.732.868,00	67,26%
31 - Despesas Com O Pessoal	9.605.124.901,00	28,05%
311 - Despesas Com O Pessoal Civil	9.605.124.901,00	28,05%
32 - Contribuições Do Empregador	719.946.275,00	2,10%
321 - Contribuições Do Empregador Para A Segurança Social	719.946.275,00	2,10%
33 - Despesas Em Bens E Serviços	10.904.185.808,00	31,84%
331 - Bens	5.215.468.211,00	15,23%
332 - Serviços	5.688.717.597,00	16,61%
35 - Subsídios E Transferências Correntes	1.802.475.884,00	5,26%
352 - Transferencias Correntes	1.802.475.884,00	5,26%
4 - Despesas De Capital	11.211.816.518,00	32,74%
41 - Investimentos	11.211.816.518,00	32,74%
411 - Aquisição De Bens De Capital Fixo	11.211.816.518,00	32,74%

DESPESAS POR FUNÇÃO

Função	Valor	%
Total Geral:	34.243.549.386,00	100,00%
01 - Serviços Públicos Gerais	10.851.526.515,00	31,69%
01.02.00 - Órgãos Executivos	10.181.526.515,00	29,73%
01.06.00 - Serviços Públicos Gerais De Investigação E Desenvolvimento	140.000.000,00	0,41%
01.19.00 - Serviços Gerais Da Administr.Pública Não Especificados	530.000.000,00	1,55%
03 - Segurança E Ordem Pública	113.165.040,00	0,33%
03.01.00 - Serviços Policiais	113.165.040,00	0,33%
04 - Educação	10.063.683.364,00	29,39%
04.02.00 - Ensino Primário	6.503.837.774,00	18,99%
04.03.00 - Ensino Secundário	3.006.274.578,00	8,78%
04.05.00 - Serviços Subsidiários À Educação	324.000.000,00	0,95%
04.06.00 - Ensino Técnico-Profissional	51.571.012,00	0,15%
04.07 - Ensino Superior	178.000.000,00	0,52%
04.07.01 - Ensino Superior De Graduação	178.000.000,00	0,52%
05 - Saúde	5.816.830.212,00	16,99%
05.01.00 - Serviços Hospitalares Gerais	3.856.364.593,00	11,26%
05.03.00 - Serviços De Centros Médicos E De Maternidade	1.485.721.200,00	4,34%
05.04.00 - Serviços De Saúde Pública	371.744.419,00	1,09%
05.05.00 - Produtos, Aparelhos E Equipamentos Médicos	103.000.000,00	0,30%

DOTAÇÃO ORÇAMENTAL POR ORGÃO

DESPESAS POR PROGRAMA

Programa	Valor	%
Total Geral:	34.243.549.386,00	100,00%
Actividade Permanente	21.919.302.031,00	64,01%
Prog.De Apoio Às Inst.De Acolhim.De Crianças E Pes. Idosas	50.000.000,00	0,15%
Prog.De Desen.Da Act.Com.E Das Infraest.Comerciais Básicas	50.000.000,00	0,15%
Prog.De Exp.Da Capacid.De Prod.E Trans.De Energia Electrica	154.999.999,00	0,45%
Prog.De Gar.Da Seg.Pub.E Da Integ.E Cont.Das Front.Nacionais	138.165.040,00	0,40%
Prog.De Prest. De Cuidados Primários E Assist. Hospitalar	1.417.115.160,00	4,14%
Prog.De Reab.E Const.De Infra-Estrut.De Transp.Rodoviário	844.999.996,00	2,47%
Prog.De Reab.E Dotação De Infraestrut.Do Ensino Superior	178.000.000,00	0,52%
Prog.De Reab.E Exp.Dos Sist.Urbanos De Água E Saneamento	100.000.000,00	0,29%
Prog.De Valoriz.Da Família E Melhor.Das Suas Cond.De Vida	30.000.000,00	0,09%
Prog.Nac.De Const.De Infraest.Administrativas E Autárquicas	530.000.000,00	1,55%
Programa De Alarg.Da Rede De Equip.Sociais E Infraestruturas	873.686.189,00	2,55%
Programa De Apoio A Actividade Economica Da Mulher Rural	35.000.000,00	0,10%
Programa De Apoio A Pesca Artesanal	30.000.000,00	0,09%
Programa De Apoio Social	112.000.000,00	0,33%
Programa De Capacitação Institucional	90.000.000,00	0,26%
Programa De Combate Às Grandes Endemias	42.895.615,00	0,13%
Programa De Desenv. Do Ensino Primário E Secundário	1.548.676.410,00	4,52%
Programa De Desenvolvimento E Promoção Do Desporto	424.000.000,00	1,24%
Programa De Divulg.E Promoção Do Potencial Turístico	80.000.000,00	0,23%
Programa De Estrut.Económica E Produtiva Das Comunid.Rurais	25.000.000,00	0,07%
Programa De Fomento Da Actividade Produtiva Agricola	40.000.000,00	0,12%
Programa De Implantação Do Sistema De Centros Culturais	10.000.000,00	0,03%
Programa De Melhoria Da Qualidade Dos Serviços De Saúde	103.000.000,00	0,30%
Programa De Melhoria Da Saúde Materno-Infantil	50.350.000,00	0,15%
Programa De Ordenamento Do Território E Urbanismo	470.000.203,00	1,37%
Programa De Prom., Fomento E Desenv. Da Activ. Económica	10.000.000,00	0,03%
Programa De Promocao Do Programa De Habitacao Social	1.133.924.893,00	3,31%
Programa De Qualidade Ambiental	60.000.000,00	0,18%
Programa De Saúde Publica Veterinária	40.000.000,00	0,12%
Programa Integrado De Desen.Rural E Combate A Pobreza	2.584.396.134,00	7,55%
Programa Nova Rede Comercial	150.000.000,00	0,44%
Programa Água Para Todos	918.037.716,00	2,68%

DESPESAS DE FUNCIONAMENTO E DE APOIO AO DESENVOLVIMENTO

Projecto / Actividade	Valor	%
Total Geral:	24.827.076.617,00	100,00%
Acções De Apoio Ao Carnaval	30.000.000,00	0,12%
Acções De Luta Contra A Malária	42.895.615,00	0,17%
Admin.E Gestão Dos Assuntos Do Estado E Governamentais A Nivel Provincial	16.935.955.807,00	68,22%
Administração E Gestão De Centros Infantis	50.000.000,00	0,20%
Apetrechamento De Novas Unidades De Ensino\Zaire	40.000.000,00	0,16%
Apetrechamento De Novas Unidades De Saúde\Zaire	40.000.000,00	0,16%
Apetrechamento Do Palácio Do Governador\Zaire	150.000.000,00	0,60%
Apoio A Mulher Rural /Zaire	35.000.000,00	0,14%
Apoio A Reintegração Dos Refugiados Provenientes Da R.D.C	35.000.000,00	0,14%
Apoio Ao Poder Tradicional	15.000.000,00	0,06%

DOTAÇÃO ORÇAMENTAL POR ORGÃO			
DESPESAS DE FUNCIONAMENTO E DE APOIO AO DESENVOLVIMENTO			
Projecto / Actividade	Valor	%	
Apoio As Calamidades E Catástrofes Naturais	60.000.000,00	0,24%	
Apoio Às Famílias Mais Carentes	30.000.000,00	0,12%	
Aquisição De Artefactos E Embarcações Pescas/Zaire	30.000.000,00	0,12%	
Aquisição De Equipamento De Laboratório Escolar/Zaire	80.000.000,00	0,32%	
Aquisição De Equipamento E Material Veterinário/Zaire	40.000.000,00	0,16%	
Aquisição De Materiais De Combate A Doenças Do Sono	40.000.000,00	0,16%	
Comemorações De 14 De Abril Dia Da Juventude Angolana	6.000.000,00	0,02%	
Comemorações Do 11 De Novembro-Dia Da Independência Nacional	6.000.000,00	0,02%	
Comemorações Do 17 De Setembro-Dia Do Heroi Nacional	6.000.000,00	0,02%	
Comemorações Do 4 De Abril	6.000.000,00	0,02%	
Comemorações Do 4 De Fevereiro	6.000.000,00	0,02%	
Cuidados Primários De Saúde	1.189.120.000,00	4,79%	
Fomento Cultura Feijão, Mandioca, Batata Rena, Milho E Soja/Zaire	40.000.000,00	0,16%	
Fomento A Actividades Recreativas Culturais Religiosas/Zaire	10.000.000,00	0,04%	
Manutenção De Infra-Estruturas Escolares Da Província	25.276.411,00	0,10%	
Merenda Escolar/Zaire	324.000.000,00	1,31%	
Mobilização Social - Cidades Limpas/Zaire	249.999.997,00	1,01%	
Operacionalização Das Infraestruturas Institucionais/Zaire	77.460.000,00	0,31%	
Operacionalização Microfomento/Zaire	3.600.000,00	0,01%	
Organização Produtiva Das Comunidades/Zaire	38.422.563,00	0,15%	
Prestação De Serviços De Educação	2.227.845.591,00	8,97%	
Prestação De Serviços De Saúde E Saúde Pública	2.685.500.633,00	10,82%	
Projecto Água Para Todos	240.000.000,00	0,97%	
Serviços De Assistência Social A Famílias E Vulneráveis	32.000.000,00	0,13%	
PROGRAMA DE INVESTIMENTOS PÚBLICOS			
Município / Projecto / Actividade	Rec. Ordinários	Linhas de Crédito	Total
Total Geral:	8.941.357.609,00	475.115.160,00	9.416.472.769,00
Cuimba	281.638.557,00	0,00	281.638.557,00
Construção De 120 Casas Para Técnicos Cuimba/Zaire	70.924.893,00	0,00	70.924.893,00
Construção Pavilhão Gimno Desportivo Municipal Cuimba/Zaire	74.000.000,00	0,00	74.000.000,00
Construção Infraestruturas Sociais Kuimba Pcp	136.713.664,00	0,00	136.713.664,00
Mbanza Congo	3.775.411.995,00	475.115.160,00	4.250.527.155,00
Infraestruturação Das Reservas Fundiárias/Mbanza Congo/Zaire	200.000.000,00	0,00	200.000.000,00
Construção Expansão Linhas Médias Baixa Tensão Mbanza Congo/Zaire	64.999.999,00	0,00	64.999.999,00
Construção De Estação Rodoviária Mbanza Congo/Zaire	40.000.000,00	0,00	40.000.000,00
Construção Das Casas De Funções Mbanza Congo	200.000.000,00	0,00	200.000.000,00
Construção De Mercado Municipal (Cr.Adic)/Mbanza Congo/Zaire	150.000.000,00	0,00	150.000.000,00
Const. 2 Escolas De 12 Salas De Aulas/Mbanza Congo/Zaire	35.000.000,00	0,00	35.000.000,00
Construção Do Hospital Da Cidade De Mbanza Congo/Zaire	707.000.000,00	475.115.160,00	1.182.115.160,00
Construção Do Mercado Do Luvo/Zaire	50.000.000,00	0,00	50.000.000,00
Melhoram. Expansão Intalação Escola Superior Politécnica/Zaire	10.000.000,00	0,00	10.000.000,00
Remodelação Const.Edif.Administrativo Gpz/Mbanza Congo/Zaire	100.000.000,00	0,00	100.000.000,00
Construção De 250 Casas Para Técnicos Mbanza Congo/Zaire	100.000.000,00	0,00	100.000.000,00
Construção I Hospital Municipal Mbanza Congo/Zaire	70.000.000,00	0,00	70.000.000,00
Aquisição Equip. Expansão Capacidade Produtiva Energia/Zaire	90.000.000,00	0,00	90.000.000,00

DOTAÇÃO ORÇAMENTAL POR ORGÃO

PROGRAMA DE INVESTIMENTOS PÚBLICOS

Município / Projecto / Actividade	Rec. Ordinários	Linhas de Crédito	Total
Construção De Centro De Saúde 50 Camas Mbanza Congo/Zaire	50.000.000,00	0,00	50.000.000,00
Construção Escola Média Enfermagem (Cr.Adic.)/Zaire	60.000.000,00	0,00	60.000.000,00
Construção Da Via Urbana Do Kimbango Bairro Alvaro Buta Mbanza Congo	299.999.998,00	0,00	299.999.998,00
Construção De Um Edifício Para Técnicos Sagrada Esperança Mbanza Congo	259.000.000,00	0,00	259.000.000,00
Construção De Vias Urbanas Bairro Uige Em Mbanza Congo	292.999.998,00	0,00	292.999.998,00
Construção Do Edifício Administrativo Nº 3 Do Governo Mbanza Congo	430.000.000,00	0,00	430.000.000,00
Construção Infraestruturas Sociais - Mbaza Congo Pcp	154.412.000,00	0,00	154.412.000,00
Reabilitação E Ampliação Da Escola Nº 1em M'Banza Congo	200.000.000,00	0,00	200.000.000,00
Construção De Vias Urbanas No Bairro Sagrada Esperança Em Mbanza Congo	212.000.000,00	0,00	212.000.000,00
Nzeto	522.063.867,00	0,00	522.063.867,00
Construção De Centro De Saúde De 50 Camas Nzeto/Zaire	20.000.000,00	0,00	20.000.000,00
Construção De 1 Campo De Futebol E Arrelvamento/Nzeto/Zaire	50.000.000,00	0,00	50.000.000,00
Requalificação Paisagistica De Mbanza Congo/Zaire	220.000.203,00	0,00	220.000.203,00
Construção Da Maternidade Do Nzeto/Zaire	25.350.000,00	0,00	25.350.000,00
Construção De 120 Casas Para Técnicos Nzeto/Zaire	70.000.000,00	0,00	70.000.000,00
Construção Infraestruturas Sociais Nzeto Pcp	136.713.664,00	0,00	136.713.664,00
Nóqui	262.912.000,00	0,00	262.912.000,00
Construção De 150 Casas Para Técnicos Noqui/Zaire	85.000.000,00	0,00	85.000.000,00
Construção Do Campo De Futebol/Noqui/Zaire	80.000.000,00	0,00	80.000.000,00
Construção Infraestruturas Sociais Nóqui Pcp	97.912.000,00	0,00	97.912.000,00
Soio	1.394.213.664,00	0,00	1.394.213.664,00
Construção De Centro De Saúde 50 Camas Soyo/Zaire	25.000.000,00	0,00	25.000.000,00
Construção Do Pavilhão Gimnodesportivo Soyo (Cr.Adic) Zaire	100.000.000,00	0,00	100.000.000,00
Const. 2 Escolas De 16 Salas De Aulas Soyo/Zaire	40.000.000,00	0,00	40.000.000,00
Construção De Mercado Municipal(Cr.Adic)/Soyo/Zaire	10.000.000,00	0,00	10.000.000,00
Construção Do Instituto Superior Politécnico Soyo/Zaire	168.000.000,00	0,00	168.000.000,00
Construção Apetrechamento 2 Escolas De 12 Salas Soyo/Zaire	80.500.000,00	0,00	80.500.000,00
Construção De 110 Casas Para Técnicos Soyo/Zaire	70.000.000,00	0,00	70.000.000,00
Construção De Estádio De Futebol Soyo/Zaire	120.000.000,00	0,00	120.000.000,00
Construção De Um Edifício Para Técnicos No Soyo	194.000.000,00	0,00	194.000.000,00
Construção Infraestruturas Sociais Soyo Pcp	136.713.664,00	0,00	136.713.664,00
Reabilitação E Ampliação Da Escola Do Garra Pungo Soyo	300.000.000,00	0,00	300.000.000,00
Reabilitação E Ampliação Da Escola Do Ii Do Ciclo Soyo	150.000.000,00	0,00	150.000.000,00
Tomboco	840.528.581,00	0,00	840.528.581,00
Construção De Centro De Saúde De 25 Camas Tomboco/Zaire	30.000.000,00	0,00	30.000.000,00
Construção Da Maternidade Do Tomboco/Zaire	25.000.000,00	0,00	25.000.000,00
Reabilitação E Ampliação Do Comando Municipal/Tomboco/Zaire	58.300.000,00	0,00	58.300.000,00
Const. 2 Escolas De 12 Salas De Aulas/Tomboco/Zaire	37.900.000,00	0,00	37.900.000,00
Construção De 150 Casas Para Técnicos Tomboco/Zaire	85.000.000,00	0,00	85.000.000,00
Construção Infraestruturas Sociais Tomboco Pcp	79.328.582,00	0,00	79.328.582,00
Construção Das Instalações Do Sinse Tomboco	25.000.000,00	0,00	25.000.000,00
Construção De 1 Instituto Médio Agrário No Tomboco	499.999.999,00	0,00	499.999.999,00

DOTAÇÃO ORÇAMENTAL POR ORGÃO

PROGRAMA DE INVESTIMENTOS PÚBLICOS

Município / Projecto / Actividade	Rec. Ordinários	Linhas de Crédito	Total
Vários Municípios-Nacional	1.401.723.905,00	0,00	1.401.723.905,00
Programa-Água Para Todos	678.037.716,00	0,00	678.037.716,00
Programa Infra-Estr (Água, Luz, Acessos, Saneam) Áreas Lot.Cont.200 Fogos	723.686.189,00	0,00	723.686.189,00
Vários Municípios-Zaire	462.865.040,00	0,00	462.865.040,00
Const.3 Centros De Acolhimento Retenção Estrangeiros/Zaire	54.865.040,00	0,00	54.865.040,00
Construção De Laboratório Cont. Qualidade Nos Municípios/Zaire	100.000.000,00	0,00	100.000.000,00
Aquisição De Medicamentos Para Provincia/Zaire	63.000.000,00	0,00	63.000.000,00
Reaproveitamento Sítios Turísticos/Zaire	80.000.000,00	0,00	80.000.000,00
Assistência Téc. Consul.Estudos Proj.Mun.Sect.Fiscalização/Zaire	90.000.000,00	0,00	90.000.000,00
Elab.Planos Directores Dos Munic.E Comunas/Zaire	50.000.000,00	0,00	50.000.000,00
Fomento Ao Comércio Rural/Zaire	25.000.000,00	0,00	25.000.000,00

DESPESAS DE NATUREZA POR UNIDADE ORÇAMENTAL

Unidade Orçamental / Natureza	Valor	%
Administração Municipal De Mbanza Congo	803.620.504,00	100,00%
3 - Despesas Correntes	545.993.583,00	67,94%
31 - Despesas Com O Pessoal	55.195.000,00	6,87%
32 - Contribuições Do Empregador	4.800.000,00	0,60%
33 - Despesas Em Bens E Serviços	485.993.583,00	60,48%
35 - Subsídios E Transferências Correntes	5.000,00	0,00%
4 - Despesas De Capital	257.626.921,00	32,06%
41 - Investimentos	257.626.921,00	32,06%
Administração Municipal Do Cuimba	663.204.347,00	100,00%
3 - Despesas Correntes	422.036.878,00	63,64%
31 - Despesas Com O Pessoal	32.000.000,00	4,83%
33 - Despesas Em Bens E Serviços	390.036.878,00	58,81%
4 - Despesas De Capital	241.167.469,00	36,36%
41 - Investimentos	241.167.469,00	36,36%
Administração Municipal Do Noqui	831.915.908,00	100,00%
3 - Despesas Correntes	622.403.533,00	74,82%
31 - Despesas Com O Pessoal	32.000.000,00	3,85%
33 - Despesas Em Bens E Serviços	590.403.533,00	70,97%
4 - Despesas De Capital	209.512.375,00	25,18%
41 - Investimentos	209.512.375,00	25,18%
Administração Municipal Do Nzeto	799.846.555,00	100,00%
3 - Despesas Correntes	558.679.087,00	69,85%
31 - Despesas Com O Pessoal	174.256.679,00	21,79%
32 - Contribuições Do Empregador	9.091.700,00	1,14%
33 - Despesas Em Bens E Serviços	375.313.288,00	46,92%
35 - Subsídios E Transferências Correntes	17.420,00	0,00%
4 - Despesas De Capital	241.167.468,00	30,15%

DOTAÇÃO ORÇAMENTAL POR ORGÃO		
DESPESAS DE NATUREZA POR UNIDADE ORÇAMENTAL		
Unidade Orçamental / Natureza	Valor	%
Administração Municipal Do Soyo	1.138.037.450,00	100,00%
3 - Despesas Correntes	896.869.982,00	78,81%
31 - Despesas Com O Pessoal	525.659.069,00	46,19%
32 - Contribuições Do Empregador	30.781.871,00	2,70%
33 - Despesas Em Bens E Serviços	340.313.288,00	29,90%
35 - Subsídios E Transferências Correntes	115.754,00	0,01%
4 - Despesas De Capital	241.167.468,00	21,19%
41 - Investimentos	241.167.468,00	21,19%
Administração Municipal Do Tomboco	596.095.678,00	100,00%
3 - Despesas Correntes	408.296.336,00	68,50%
31 - Despesas Com O Pessoal	32.000.000,00	5,37%
33 - Despesas Em Bens E Serviços	376.296.336,00	63,13%
4 - Despesas De Capital	187.799.342,00	31,50%
41 - Investimentos	187.799.342,00	31,50%
Direcção Prov.De Educação, Ciência E Tecnologia/Zaire	5.785.161.363,00	100,00%
3 - Despesas Correntes	5.377.213.976,00	92,95%
31 - Despesas Com O Pessoal	4.044.827.244,00	69,92%
32 - Contribuições Do Empregador	283.291.338,00	4,90%
33 - Despesas Em Bens E Serviços	1.049.089.218,00	18,13%
35 - Subsídios E Transferências Correntes	6.176,00	0,00%
4 - Despesas De Capital	407.947.387,00	7,05%
41 - Investimentos	407.947.387,00	7,05%
Direcção Provincial De Saúde Do Zaire	328.848.804,00	100,00%
3 - Despesas Correntes	326.868.494,00	99,40%
31 - Despesas Com O Pessoal	124.706.725,00	37,92%
32 - Contribuições Do Empregador	8.500.940,00	2,59%
33 - Despesas Em Bens E Serviços	193.545.075,00	58,86%
35 - Subsídios E Transferências Correntes	115.754,00	0,04%
4 - Despesas De Capital	1.980.310,00	0,60%
41 - Investimentos	1.980.310,00	0,60%
Governo Provincial Do Zaire	21.950.746.837,00	100,00%
3 - Despesas Correntes	12.530.114.725,00	57,08%
31 - Despesas Com O Pessoal	3.917.864.301,00	17,85%
32 - Contribuições Do Empregador	339.317.155,00	1,55%
33 - Despesas Em Bens E Serviços	6.470.727.370,00	29,48%
35 - Subsídios E Transferências Correntes	1.802.205.899,00	8,21%
4 - Despesas De Capital	9.420.632.112,00	42,92%
41 - Investimentos	9.420.632.112,00	42,92%
Hospital Provincial Do Zaire	1.346.071.940,00	100,00%

DOTAÇÃO ORÇAMENTAL POR ORGÃO

Órgão: Governo Provincial Do Uíge

RECEITA POR NATUREZA ECONÓMICA

Natureza	Valor	%
Total Geral:	150.930.255,00	100,00%
1 - Receitas Correntes	150.930.255,00	100,00%
11 - Receita Tributária	145.785.019,00	96,59%
111 - Impostos	132.989.569,00	88,11%
112 - Taxas Custas E Emolumentos	10.254.125,00	6,79%
113 - Receita Parafiscal	2.541.325,00	1,68%
13 - Receita De Serviços	5.145.236,00	3,41%
133 - Receitas De Serviços Comunitários	5.145.236,00	3,41%

DESPESAS POR NATUREZA ECONÓMICA

Natureza	Valor	%
Total Geral:	53.894.238.739,00	100,00%
3 - Despesas Correntes	39.556.651.545,00	73,40%
31 - Despesas Com O Pessoal	22.603.116.358,00	41,94%
311 - Despesas Com O Pessoal Civil	22.603.116.358,00	41,94%
32 - Contribuições Do Empregador	1.533.595.850,00	2,85%
321 - Contribuições Do Empregador Para A Segurança Social	1.533.595.850,00	2,85%
33 - Despesas Em Bens E Serviços	11.908.847.325,00	22,10%
331 - Bens	6.036.500.071,00	11,20%
332 - Serviços	5.872.347.254,00	10,90%
35 - Subsídios E Transferências Correntes	3.511.092.012,00	6,51%
352 - Transferencias Correntes	3.511.092.012,00	6,51%
4 - Despesas De Capital	14.337.587.194,00	26,60%
41 - Investimentos	14.337.587.194,00	26,60%
411 - Aquisição De Bens De Capital Fixo	14.337.587.194,00	26,60%

DESPESAS POR FUNÇÃO

Função	Valor	%
Total Geral:	53.894.238.739,00	100,00%
01 - Serviços Públicos Gerais	28.701.738.119,00	53,26%
01.02.00 - Órgãos Executivos	28.368.738.119,00	52,64%
01.19.00 - Serviços Gerais Da Administ.Pública Não Especificados	333.000.000,00	0,62%
03 - Segurança E Ordem Pública	39.955.000,00	0,07%
03.09.00 - Serviços De Segurança E Ordem Pública Não Especificados	39.955.000,00	0,07%
04 - Educação	6.494.418.815,00	12,05%
04.02.00 - Ensino Primário	857.187.756,00	1,59%
04.03.00 - Ensino Secundário	2.245.421.656,00	4,17%
04.04.00 - Ensino Pós-Secundário Não Superior	351.296.830,00	0,65%
04.05.00 - Serviços Subsidiários À Educação	804.000.000,00	1,49%
04.06.00 - Ensino Técnico-Profissional	1.879.591.154,00	3,49%
04.07 - Ensino Superior	331.588.625,00	0,62%
04.07.01 - Ensino Superior De Graduação	331.588.625,00	0,62%
04.11.00 - Serviços De Educação Não Especificados	25.332.794,00	0,05%
05 - Saúde	8.208.165.722,00	15,23%
05.01.00 - Serviços Hospitalares Gerais	2.919.949.745,00	5,42%
05.02.00 - Serviços Hospitalares Especializados	452.102.161,00	0,84%
05.03.00 - Serviços De Centros Médicos E De Maternidade	3.175.026.657,00	5,89%

DOTAÇÃO ORÇAMENTAL POR ORGÃO

DESPESAS POR PROGRAMA

Programa	Valor	%
Total Geral:	53.894.238.739,00	100,00%
Actividade Permanente	37.544.009.453,00	69,66%
Prog.De Des.E Estrut.Da Form.De Prof.E De Esp.Em Educação	132.741.157,00	0,25%
Prog.De Exp.Da Capacid.De Prod.E Trans.De Energia Electrica	40.000.000,00	0,07%
Prog.De Prest. De Cuidados Primários E Assist. Hospitalar	1.594.319.322,00	2,96%
Prog.De Reab.E Const.De Infra-Estrut.De Transp.Rodoviário	1.194.367.383,00	2,22%
Prog.De Reab.E Dotação De Infraestrut.Do Ensino Superior	331.588.625,00	0,62%
Prog.De Reab.E Exp.Dos Sist.Urbanos De Água E Saneamento	52.064.203,00	0,10%
Prog.De Reforço Do Sistema Nac.De Comunicação Social	258.785.559,00	0,48%
Prog.Nac.De Const.De Infraest.Administrativas E Autárquicas	280.000.000,00	0,52%
Programa De Alarg.Da Rede De Equip.Sociais E Infraestruturas	4.082.657.188,00	7,58%
Programa De Apoio E Fomento Da Produção Animal	20.442.490,00	0,04%
Programa De Desenv. Do Ensino Primário E Secundário	862.244.700,00	1,60%
Programa De Expansão Do Ensino Pre-Escolar	2.849.029,00	0,01%
Programa De Fomento Da Actividade Produtiva Agrícola	110.594.661,00	0,21%
Programa De Maximização Dos Serviços De Justiça	53.000.000,00	0,10%
Programa De Melhoria Da Qualidade Dos Serviços De Saúde	16.048.805,00	0,03%
Programa De Reab.E Cont.De Infraest.De Telecomunicações	34.205.000,00	0,06%
Programa Integrado De Desen.Rural E Combate A Pobreza	6.404.321.164,00	11,88%
Programa Água Para Todos	880.000.000,00	1,63%

DESPESAS DE FUNCIONAMENTO E DE APOIO AO DESENVOLVIMENTO

Projecto / Actividade	Valor	%
Total Geral:	42.687.894.593,00	100,00%
Admin. E Gestão Dos Serv. Do Sistema Nac.De Educação E Ensino	25.110.088,00	0,06%
Admin.E Gestão Dos Assuntos Do Estado E Governamentais A Nivel Provincial	30.831.028.873,00	72,22%
Administração Dos Serviços De Registo, Conservatória E Notariado	44.478.093,00	0,10%
Administração E Gestão Dos Assuntos Governamentais	40.107.962,00	0,09%
Alienação Do Patrimonio Habitacional Do Estado	8.877.207,00	0,02%
Campanha De Vacinação Do Gado	20.442.490,00	0,05%
Comemorações Do 11 De Novembro-Dia Da Independência Nacional	7.800.000,00	0,02%
Comemorações Do 17 De Setembro-Dia Do Heroi Nacional	7.800.000,00	0,02%
Comemorações Do 4 De Abril	7.800.000,00	0,02%
Comemorações Do 4 De Fevereiro	7.800.000,00	0,02%
Cuidados Primários De Saúde	3.064.320.000,00	7,18%
Merenda Escolar/Uige	804.000.000,00	1,88%
Mobilização Social - Cidades Limpas/Uige	250.000.000,00	0,59%
Operacionalização Das Infraestruturas Institucionais/Uige	206.560.000,00	0,48%
Operacionalização Microfomento/Uige	11.600.000,00	0,03%
Organização Produtiva Das Comunidades/Uige	102.460.172,00	0,24%
Prestação De Serviços De Educação	4.509.026.260,00	10,56%
Prestação De Serviços De Saúde E Saúde Pública	2.041.826.081,00	4,78%
Prestação De Serviços Primários De Saúde	3.000.291,00	0,01%
Programa De Fornecimento De Kits Escolares	2.849.029,00	0,01%
Programa De Produção De Sementes	20.547.700,00	0,05%
Projecto Água Para Todos	640.000.000,00	1,50%
Regulação Da Actividade Da Saúde	6.491.861,00	0,02%
Servicos De Saúde Pública	23.968.486,00	0,06%

DOTAÇÃO ORÇAMENTAL POR ORGÃO

PROGRAMA DE INVESTIMENTOS PÚBLICOS

Município / Projecto / Actividade	Rec. Ordinários	Linhas de Crédito	Total
Total Geral:	10.777.795.396,00	428.548.750,00	11.206.344.146,00
Ambuíla	403.175.096,00	0,00	403.175.096,00
Construção E Apetrechamento Do Hospital Municipal De Ambuíla/Uíge	165.000.000,00	0,00	165.000.000,00
Troço De Estrada Macocola - Milunga/ Uíge	96.461.432,00	0,00	96.461.432,00
Troço De Estrada Quipedro - Aldeia Kizambi / Uíge	5.000.000,00	0,00	5.000.000,00
Construção De Infraestruturas Sociais Ambuíla Pcp	136.713.664,00	0,00	136.713.664,00
Bembe	242.912.000,00	0,00	242.912.000,00
Construção E Apetrechamento Do Hospital Municipal Do Bembe/Uíge	145.000.000,00	0,00	145.000.000,00
Construção De Infraestruturas Sociais Bembe Pcp	97.912.000,00	0,00	97.912.000,00
Buengas	97.912.000,00	0,00	97.912.000,00
Construção De Infraestruturas Sociais Buengas Pcp	97.912.000,00	0,00	97.912.000,00
Bungo	97.912.000,00	0,00	97.912.000,00
Construção De Infraestruturas Sociais Bungo Pcp	97.912.000,00	0,00	97.912.000,00
Cangola	290.412.000,00	0,00	290.412.000,00
Construção Do Hospital Municipal De Cangola// Uíge	192.500.000,00	0,00	192.500.000,00
Construção De Infraestruturas Sociais Kangola Pcp	97.912.000,00	0,00	97.912.000,00
Damba	97.912.000,00	0,00	97.912.000,00
Construção De Infraestruturas Sociais Damba Pcp	97.912.000,00	0,00	97.912.000,00
Maquela Do Zombo	841.408.705,00	0,00	841.408.705,00
Reabilitação Das Estradas Do Nsosso - Cuilo Futa/Uíge	1.280.932,00	0,00	1.280.932,00
Construção E Apetrechamento Hospital Municipal Maquela / Uíge	428.548.818,00	0,00	428.548.818,00
Construção De Infraestruturas Sociais Maquela Do Zombo Pcp	140.854.000,00	0,00	140.854.000,00
Construção E Apetrechamento De Uma Escola De 24 Salas Maquela Do Zombo	270.724.955,00	0,00	270.724.955,00
Milunga	247.912.000,00	0,00	247.912.000,00
Construção E Apetrechamento Do Hospital Municipal Do Milunga/Uíge	150.000.000,00	0,00	150.000.000,00
Construção De Infraestruturas Sociais Milunga Pcp	97.912.000,00	0,00	97.912.000,00
Mucaba	100.854.000,00	0,00	100.854.000,00
Construção De Infraestruturas Sociais Mucaba Pcp	100.854.000,00	0,00	100.854.000,00
Negage	1.781.409.024,00	0,00	1.781.409.024,00
Asfaltação Da Rua Dos Candeeros	476.213.673,00	0,00	476.213.673,00
Asfaltação Do Troço De Estrada Do Bairro Pedreira	245.194.790,00	0,00	245.194.790,00
Construção Da Delegação Do Sinse No Puri	39.955.000,00	0,00	39.955.000,00
Construção De Edifício 20 Salas De Aulas Universidade K. Vita Uíge	331.588.625,00	0,00	331.588.625,00
Construção De Estudio De Gravação Para A Juventude Uíge	58.785.559,00	0,00	58.785.559,00
Construção De Infraestruturas Sociais Negage Pcp	136.713.664,00	0,00	136.713.664,00
Construção E Apetrechamento Da Biblioteca Municipal Do Uíge	132.741.157,00	0,00	132.741.157,00
Reabilitação Da Estrada Do Bairro Popular Do Uíge	101.053.382,00	0,00	101.053.382,00
Reabilitação Da Rua Do Aeroporto Do Uíge	259.163.174,00	0,00	259.163.174,00
Puri	97.912.000,00	0,00	97.912.000,00
Construção De Infraestruturas Sociais Puri Pcp	97.912.000,00	0,00	97.912.000,00
Quimbele	117.912.068,00	428.548.750,00	546.460.818,00
Construção E Apetrechamento Hospital Municipal Kimbele/ Uíge	68,00	428.548.750,00	428.548.818,00
Construção De Infraestruturas Sociais Quimbele Pcp	117.912.000,00	0,00	117.912.000,00

DOTAÇÃO ORÇAMENTAL POR ORGÃO**PROGRAMA DE INVESTIMENTOS PÚBLICOS**

Município / Projecto / Actividade	Rec. Ordinários	Linhas de Crédito	Total
Quitexe	97.912.000,00	0,00	97.912.000,00
Construção De Infraestruturas Sociais Dange(Quitexe) Pcp	97.912.000,00	0,00	97.912.000,00
Sanza Pombo	136.713.664,00	0,00	136.713.664,00
Construção De Infraestruturas Sociais Sanza Pombo Pcp	136.713.664,00	0,00	136.713.664,00
Songo	97.912.000,00	0,00	97.912.000,00
Construção De Infraestruturas Sociais Songo Pcp	97.912.000,00	0,00	97.912.000,00
Uíge	1.003.107.037,00	0,00	1.003.107.037,00
Construção E Apetrechamento Da Casa Da Juventude(Gt)/Uije	200.000.000,00	0,00	200.000.000,00
Construção De 24 Salas Anexas A Escola 323/ Uige	103.777.776,00	0,00	103.777.776,00
Construção Apetrechamento Órgão De Justiça Militar / Uige	53.000.000,00	0,00	53.000.000,00
Reabilitação Da Escola Pré Universitária (Puniv)/Uige	117.000.000,00	0,00	117.000.000,00
Elaboração De Um Plano Director De Fornecimento De Energia /Uige	40.000.000,00	0,00	40.000.000,00
Construção De 8 Estações De Tratamento De Água/Uige	32.732.236,00	0,00	32.732.236,00
Construção De Uma Escola De 30 Salas De Aulas Uige/Nguengué	302.185.025,00	0,00	302.185.025,00
Construção Infraestruturas Sociais - Uige Pcp	154.412.000,00	0,00	154.412.000,00
Varios Municipios-Nacional	4.476.907.188,00	0,00	4.476.907.188,00
Programa-Água Para Todos	400.000.000,00	0,00	400.000.000,00
Programa Infra-Estr (Água, Luz, Acessos, Saneam) Áreas Lot.Cont.200 Fogos	4.076.907.188,00	0,00	4.076.907.188,00
Vários Municipios-Uíge	547.600.614,00	0,00	547.600.614,00
Reabilitação De 14 Administrações Municipais / Uige	100.000.000,00	0,00	100.000.000,00
Troço De Estrada Damba - Mpetekusso/ Uige	10.000.000,00	0,00	10.000.000,00
Aquisição De 20 Tractores E Suas Alfaias/ Uige	90.046.961,00	0,00	90.046.961,00
Estudos Projectos E Fiscalização Das Obras Gt /Uige	180.000.000,00	0,00	180.000.000,00
Construção De Sistemas De Abastecimento De Agua 8 Municipios	5.890.066,00	0,00	5.890.066,00
Ampliação Das Redes De Distribuição De Água 11 Municipios/Uige	13.441.901,00	0,00	13.441.901,00
Conclusão Das Infraestruturas Escolares Gt /Uige	63.500.000,00	0,00	63.500.000,00
Conclusão Das Infraestruturas Hospitalares Do Gt	84.721.686,00	0,00	84.721.686,00

DESPESAS DE NATUREZA POR UNIDADE ORÇAMENTAL

Unidade Orçamental / Natureza	Valor	%
Administração Municipal Da Cangola	613.448.196,00	100,00%
3 - Despesas Correntes	445.001.660,00	72,54%
31 - Despesas Com O Pessoal	112.473.427,00	18,33%
32 - Contribuições Do Empregador	6.525.000,00	1,06%
33 - Despesas Em Bens E Serviços	325.893.852,00	53,12%
35 - Subsídios E Transferências Correntes	109.381,00	0,02%
4 - Despesas De Capital	168.446.536,00	27,46%
41 - Investimentos	168.446.536,00	27,46%
Unidade Orçamental / Natureza	Valor	%
Administração Municipal Da Damba	560.378.937,00	100,00%
3 - Despesas Correntes	415.297.016,00	74,11%
31 - Despesas Com O Pessoal	122.328.672,00	21,83%
32 - Contribuições Do Empregador	2.687.944,00	0,48%
33 - Despesas Em Bens E Serviços	290.035.627,00	51,76%

DOTAÇÃO ORÇAMENTAL POR ORGÃO		
DESPESAS DE NATUREZA POR UNIDADE ORÇAMENTAL		
Unidade Orçamental / Natureza	Valor	%
Administração Municipal De Buengas	652.958.438,00	100,00%
3 - Despesas Correntes	507.876.517,00	77,78%
31 - Despesas Com O Pessoal	87.450.194,00	13,39%
32 - Contribuições Do Empregador	10.210.198,00	1,56%
33 - Despesas Em Bens E Serviços	409.216.125,00	62,67%
35 - Subsídios E Transferências Correntes	1.000.000,00	0,15%
4 - Despesas De Capital	145.081.921,00	22,22%
41 - Investimentos	145.081.921,00	22,22%
Unidade Orçamental / Natureza	Valor	%
Administração Municipal De Maquela Do Zombo	617.478.221,00	100,00%
3 - Despesas Correntes	432.460.240,00	70,04%
31 - Despesas Com O Pessoal	126.138.192,00	20,43%
32 - Contribuições Do Empregador	7.890.134,00	1,28%
33 - Despesas Em Bens E Serviços	298.431.914,00	48,33%
4 - Despesas De Capital	185.017.981,00	29,96%
41 - Investimentos	185.017.981,00	29,96%
Unidade Orçamental / Natureza	Valor	%
Administração Municipal De Mucaba	526.231.011,00	100,00%
3 - Despesas Correntes	378.413.031,00	71,91%
31 - Despesas Com O Pessoal	82.723.073,00	15,72%
32 - Contribuições Do Empregador	3.377.045,00	0,64%
33 - Despesas Em Bens E Serviços	292.271.976,00	55,54%
35 - Subsídios E Transferências Correntes	40.937,00	0,01%
4 - Despesas De Capital	147.817.980,00	28,09%
41 - Investimentos	147.817.980,00	28,09%
Unidade Orçamental / Natureza	Valor	%
Administração Municipal De Quimbele	559.167.201,00	100,00%
3 - Despesas Correntes	395.485.281,00	70,73%
31 - Despesas Com O Pessoal	92.605.480,00	16,56%
32 - Contribuições Do Empregador	7.063.009,00	1,26%
33 - Despesas Em Bens E Serviços	292.025.974,00	52,23%
35 - Subsídios E Transferências Correntes	3.790.818,00	0,68%
4 - Despesas De Capital	163.681.920,00	29,27%
41 - Investimentos	163.681.920,00	29,27%
Unidade Orçamental / Natureza	Valor	%
Administração Municipal De Sanza Pombo	583.348.283,00	100,00%
3 - Despesas Correntes	402.180.814,00	68,94%
31 - Despesas Com O Pessoal	105.176.147,00	18,03%
32 - Contribuições Do Empregador	7.979.852,00	1,37%
33 - Despesas Em Bens E Serviços	288.573.016,00	49,47%
35 - Subsídios E Transferências Correntes	451.799,00	0,08%
4 - Despesas De Capital	181.167.469,00	31,06%
41 - Investimentos	181.167.469,00	31,06%
Unidade Orçamental / Natureza	Valor	%

DOTAÇÃO ORÇAMENTAL POR ORGÃO		
DESPESAS DE NATUREZA POR UNIDADE ORÇAMENTAL		
Unidade Orçamental / Natureza	Valor	%
Administração Municipal Do Ambuila	546.817.637,00	100,00%
3 - Despesas Correntes	365.650.168,00	66,87%
31 - Despesas Com O Pessoal	77.785.528,00	14,23%
32 - Contribuições Do Empregador	5.986.238,00	1,09%
33 - Despesas Em Bens E Serviços	281.842.090,00	51,54%
35 - Subsídios E Transferências Correntes	36.312,00	0,01%
4 - Despesas De Capital	181.167.469,00	33,13%
41 - Investimentos	181.167.469,00	33,13%
Administração Municipal Do Bembe	530.318.999,00	100,00%
3 - Despesas Correntes	385.237.078,00	72,64%
31 - Despesas Com O Pessoal	88.914.714,00	16,77%
32 - Contribuições Do Empregador	4.774.962,00	0,90%
33 - Despesas Em Bens E Serviços	290.625.974,00	54,80%
35 - Subsídios E Transferências Correntes	921.428,00	0,17%
4 - Despesas De Capital	145.081.921,00	27,36%
41 - Investimentos	145.081.921,00	27,36%
Administração Municipal Do Bungo	529.749.374,00	100,00%
3 - Despesas Correntes	384.667.453,00	72,61%
31 - Despesas Com O Pessoal	84.308.653,00	15,91%
32 - Contribuições Do Empregador	8.479.234,00	1,60%
33 - Despesas Em Bens E Serviços	290.875.974,00	54,91%
35 - Subsídios E Transferências Correntes	1.003.592,00	0,19%
4 - Despesas De Capital	145.081.921,00	27,39%
41 - Investimentos	145.081.921,00	27,39%
Administração Municipal Do Milunga	570.189.087,00	100,00%
3 - Despesas Correntes	425.107.167,00	74,56%
31 - Despesas Com O Pessoal	126.631.696,00	22,21%
32 - Contribuições Do Empregador	7.128.129,00	1,25%
33 - Despesas Em Bens E Serviços	291.125.974,00	51,06%
35 - Subsídios E Transferências Correntes	221.368,00	0,04%
4 - Despesas De Capital	145.081.920,00	25,44%
41 - Investimentos	145.081.920,00	25,44%
Administração Municipal Do Negage	913.496.181,00	100,00%
3 - Despesas Correntes	673.608.580,00	73,74%
31 - Despesas Com O Pessoal	307.824.502,00	33,70%
32 - Contribuições Do Empregador	9.528.134,00	1,04%
33 - Despesas Em Bens E Serviços	355.377.534,00	38,90%
35 - Subsídios E Transferências Correntes	878.410,00	0,10%
4 - Despesas De Capital	239.887.601,00	26,26%
41 - Investimentos	239.887.601,00	26,26%

DOTAÇÃO ORÇAMENTAL POR ORGÃO		
DESPESAS DE NATUREZA POR UNIDADE ORÇAMENTAL		
Unidade Orçamental / Natureza	Valor	%
Administração Municipal Do Puri	537.520.896,00	100,00%
3 - Despesas Correntes	392.438.975,00	73,01%
31 - Despesas Com O Pessoal	88.226.961,00	16,41%
32 - Contribuições Do Empregador	13.254.040,00	2,47%
33 - Despesas Em Bens E Serviços	290.625.974,00	54,07%
35 - Subsídios E Transferências Correntes	332.000,00	0,06%
4 - Despesas De Capital	145.081.921,00	26,99%
41 - Investimentos	145.081.921,00	26,99%
Administração Municipal Do Quitexe	539.836.577,00	100,00%
3 - Despesas Correntes	394.754.656,00	73,12%
31 - Despesas Com O Pessoal	109.061.093,00	20,20%
32 - Contribuições Do Empregador	5.200.555,00	0,96%
33 - Despesas Em Bens E Serviços	280.447.974,00	51,95%
35 - Subsídios E Transferências Correntes	45.034,00	0,01%
4 - Despesas De Capital	145.081.921,00	26,88%
41 - Investimentos	145.081.921,00	26,88%
Administração Municipal Do Songo	549.501.535,00	100,00%
3 - Despesas Correntes	401.979.614,00	73,15%
31 - Despesas Com O Pessoal	103.379.021,00	18,81%
32 - Contribuições Do Empregador	11.075.770,00	2,02%
33 - Despesas Em Bens E Serviços	286.325.416,00	52,11%
35 - Subsídios E Transferências Correntes	1.199.407,00	0,22%
4 - Despesas De Capital	147.521.921,00	26,85%
41 - Investimentos	147.521.921,00	26,85%
Administração Municipal Do Uíge	702.211.842,00	100,00%
3 - Despesas Correntes	504.584.921,00	71,86%
31 - Despesas Com O Pessoal	138.452.903,00	19,72%
32 - Contribuições Do Empregador	23.475.216,00	3,34%
33 - Despesas Em Bens E Serviços	342.321.802,00	48,75%
35 - Subsídios E Transferências Correntes	335.000,00	0,05%
4 - Despesas De Capital	197.626.921,00	28,14%
41 - Investimentos	197.626.921,00	28,14%
Direcção Prov.De Educação, Ciência E Tecnologia/Uíge	19.460.280.719,00	100,00%
3 - Despesas Correntes	17.481.742.600,00	89,83%
31 - Despesas Com O Pessoal	15.885.548.711,00	81,63%
32 - Contribuições Do Empregador	1.094.622.553,00	5,62%
33 - Despesas Em Bens E Serviços	498.993.696,00	2,56%
35 - Subsídios E Transferências Correntes	2.577.640,00	0,01%
4 - Despesas De Capital	1.978.538.119,00	10,17%
41 - Investimentos	1.978.538.119,00	10,17%

DOTAÇÃO ORÇAMENTAL POR ORGÃO		
DESPESAS DE NATUREZA POR UNIDADE ORÇAMENTAL		
Unidade Orçamental / Natureza	Valor	%
Direcção Provincial Da Saúde Do Uíge	1.688.198.004,00	100,00%
3 - Despesas Correntes	1.688.198.004,00	100,00%
31 - Despesas Com O Pessoal	1.329.334.473,00	78,74%
32 - Contribuições Do Empregador	81.383.281,00	4,82%
33 - Despesas Em Bens E Serviços	277.236.038,00	16,42%
35 - Subsídios E Transferências Correntes	244.212,00	0,01%
Governo Provincial Do Uíge	21.850.153.717,00	100,00%
3 - Despesas Correntes	12.121.829.551,00	55,48%
31 - Despesas Com O Pessoal	2.853.288.528,00	13,06%
32 - Contribuições Do Empregador	176.904.650,00	0,81%
33 - Despesas Em Bens E Serviços	5.594.133.163,00	25,60%
35 - Subsídios E Transferências Correntes	3.497.503.210,00	16,01%
4 - Despesas De Capital	9.728.324.166,00	44,52%
41 - Investimentos	9.728.324.166,00	44,52%
Hospital Provincial Do Uíge	1.362.953.884,00	100,00%
3 - Despesas Correntes	1.360.138.219,00	99,79%
31 - Despesas Com O Pessoal	681.464.390,00	50,00%
32 - Contribuições Do Empregador	46.049.906,00	3,38%
33 - Despesas Em Bens E Serviços	632.467.232,00	46,40%
35 - Subsídios E Transferências Correntes	156.691,00	0,01%
4 - Despesas De Capital	2.815.665,00	0,21%
41 - Investimentos	2.815.665,00	0,21%

DOTAÇÃO ORÇAMENTAL POR ORGÃO

Órgão: Governo Provincial Do Bengo

RECEITA POR NATUREZA ECONÓMICA

Natureza	Valor	%
Total Geral:	504.445.290,00	100,00%
1 - Receitas Correntes	504.445.290,00	100,00%
11 - Receita Tributária	504.445.290,00	100,00%
111 - Impostos	493.362.821,00	97,80%
112 - Taxas Custas E Emolumentos	7.541.215,00	1,49%
113 - Receita Parafiscal	3.541.254,00	0,70%

DESPESAS POR NATUREZA ECONÓMICA

Natureza	Valor	%
Total Geral:	33.380.997.493,00	100,00%
3 - Despesas Correntes	22.178.711.355,00	66,44%
31 - Despesas Com O Pessoal	10.705.936.242,00	32,07%
311 - Despesas Com O Pessoal Civil	10.705.936.242,00	32,07%
32 - Contribuições Do Empregador	740.476.896,00	2,22%
321 - Contribuições Do Empregador Para A Segurança Social	740.476.896,00	2,22%
33 - Despesas Em Bens E Serviços	7.450.623.073,00	22,32%
331 - Bens	3.659.778.277,00	10,96%
332 - Serviços	3.790.844.796,00	11,36%
35 - Subsídios E Transferências Correntes	3.281.675.144,00	9,83%
352 - Transferências Correntes	3.281.675.144,00	9,83%
4 - Despesas De Capital	11.202.286.138,00	33,56%
41 - Investimentos	11.202.286.138,00	33,56%
411 - Aquisição De Bens De Capital Fixo	11.202.286.138,00	33,56%

DESPESAS POR FUNÇÃO

Função	Valor	%
Total Geral:	33.380.997.493,00	100,00%
01 - Serviços Públicos Gerais	9.089.896.017,00	27,23%
01.02.00 - Órgãos Executivos	8.282.385.299,00	24,81%
01.19.00 - Serviços Gerais Da Administ.Pública Não Especificados	807.510.718,00	2,42%
03 - Segurança E Ordem Pública	311.678.411,00	0,93%
03.01.00 - Serviços Policiais	255.000.000,00	0,76%
03.05.00 - Serviços De Protecção Civil	56.678.411,00	0,17%
04 - Educação	8.646.691.108,00	25,90%
04.02.00 - Ensino Primário	5.362.340.182,00	16,06%
04.03.00 - Ensino Secundário	1.906.390.503,00	5,71%
04.05.00 - Serviços Subsidiários À Educação	433.889.411,00	1,30%
04.06.00 - Ensino Técnico-Profissional	224.071.012,00	0,67%
04.07 - Ensino Superior	720.000.000,00	2,16%
04.07.01 - Ensino Superior De Graduação	720.000.000,00	2,16%
05 - Saúde	6.116.764.071,00	18,32%
05.01.00 - Serviços Hospitalares Gerais	3.257.210.116,00	9,76%
05.02.00 - Serviços Hospitalares Especializados	30.000.000,00	0,09%
05.03.00 - Serviços De Centros Médicos E De Maternidade	1.864.936.000,00	5,59%
05.04.00 - Serviços De Saúde Pública	916.415.119,00	2,75%
05.05.00 - Produtos, Aparelhos E Equipamentos Médicos	48.202.836,00	0,14%
06 - Protecção Social	3.138.364.273,00	9,40%

DOTAÇÃO ORÇAMENTAL POR ORGÃO

DESPESAS POR PROGRAMA

Programa	Valor	%
Total Geral:	33.380.997.493,00	100,00%
Actividade Permanente	20.387.736.076,00	61,08%
Prog.De Exp.Da Capacid.De Prod.E Trans.De Energia Electrica	704.819.235,00	2,11%
Prog.De Gar.Da Seg.Pub.E Da Integ.E Cont.Das Front.Nacionais	255.000.000,00	0,76%
Prog.De Implant.Do Sist.Nac.De Program.Culturais Municipais	33.600.000,00	0,10%
Prog.De Prest. De Cuidados Primários E Assist. Hospitalar	1.325.701.237,00	3,97%
Prog.De Reab.E Const.De Infra-Estrut.De Transp.Rodoviário	1.343.640.590,00	4,03%
Prog.De Reab.E Dotação De Infraestrut.Do Ensino Superior	720.000.000,00	2,16%
Prog.De Reab.E Exp.Dos Sist.Urbanos De Água E Saneamento	797.187.073,00	2,39%
Prog.Nac.De Const.De Infraest.Administrativas E Autárquicas	1.167.406.467,00	3,50%
Programa De Apoio E Fomento Da Produção Animal	18.073.627,00	0,05%
Programa De Apoio Social	85.644.057,00	0,26%
Programa De Combate Às Grandes Endemias	14.000.000,00	0,04%
Programa De Desenv. Do Ensino Primário E Secundário	1.010.760.309,00	3,03%
Programa De Divulg.E Promoção Do Potencial Turístico	18.000.000,00	0,05%
Programa De Fomento Da Actividade Produtiva Agrícola	55.590.078,00	0,17%
Programa De Implantação Do Sistema De Centros Culturais	33.600.000,00	0,10%
Programa De Melhoria Da Qualidade Dos Serviços De Saúde	48.202.836,00	0,14%
Programa De Melhoria Da Saúde Materno-Infantil	184.744.451,00	0,55%
Programa De Ordenamento Do Território E Urbanismo	409.078.091,00	1,23%
Programa De Promocao Do Programa De Habitacao Social	1.422.737.170,00	4,26%
Programa De Qualidade Ambiental	42.200.010,00	0,13%
Programa Integrado De Desen.Rural E Combate A Pobreza	2.571.276.186,00	7,70%
Programa Água Para Todos	700.000.000,00	2,10%
Programa.De Const.De Equipam.Sociais E Edificios Públicos	32.000.000,00	0,10%

DESPESAS DE FUNCIONAMENTO E DE APOIO AO DESENVOLVIMENTO

Projecto / Actividade	Valor	%
Total Geral:	22.471.814.262,00	100,00%
Acções De Apoio Ao Carnaval	5.000.000,00	0,02%
Admin.E Gestão Dos Assuntos Do Estado E Governamentais A Nível Provincial	15.208.136.448,00	67,68%
Alienação Do Patrimonio Habitacional Do Estado	12.000.000,00	0,05%
Apetrechamento De Novas Unidades Escolares/Bengo	5.000.000,00	0,02%
Apetrechamento De Novas Unidades Hospitalares/Bengo	5.691.027,00	0,03%
Aquisição De Meios De Ensino P/Escolas Primárias	86.000.000,00	0,38%
Campanha De Desinfestação	23.000.000,00	0,10%
Comemorações Do 11 De Novembro-Dia Da Independência Nacional	18.000.000,00	0,08%
Comemorações Do 17 De Setembro-Dia Do Heroi Nacional	18.000.000,00	0,08%
Comemorações Do 4 De Abril	18.000.000,00	0,08%
Comemorações Do 4 De Fevereiro	18.000.000,00	0,08%
Cuidados Primários De Saúde	1.149.120.000,00	5,11%
Desporto Lazer Recreação	45.000.000,00	0,20%
Formação De Quadros Da Administração Pública	4.000.000,00	0,02%
Limpeza E Saneamento	20.000.000,00	0,09%
Merenda Escolar/Bengo	316.000.000,00	1,41%
Mobilização Social - Cidades Limpas/Bengo	250.000.002,00	1,11%
Operacionalização Das Infraestruturas Institucionais/Bengo	77.460.000,00	0,34%
Operacionalização Microfomento/Bengo	3.600.000,00	0,02%

DOTAÇÃO ORÇAMENTAL POR ORGÃO			
DESPESAS DE FUNCIONAMENTO E DE APOIO AO DESENVOLVIMENTO			
Projecto / Actividade	Valor	%	
Organização Produtiva Das Comunidades/Bengo	38.898.184,00	0,17%	
Prestação De Serviços De Educação	2.183.350.926,00	9,72%	
Prestação De Serviços De Saúde E Saúde Pública	2.659.557.675,00	11,84%	
Prevenção E Apoio A Situações De Calamidade	14.000.000,00	0,06%	
Prevenção E Combate As Grandes Endemias	14.000.000,00	0,06%	
Programa De Divulgação Do Potencial Turístico	15.000.000,00	0,07%	
Projecto De Formação Dos Inspectores	15.000.000,00	0,07%	
Projecto Água Para Todos	200.000.000,00	0,89%	
Promoção De Campanhas Agrícolas	50.000.000,00	0,22%	
PROGRAMA DE INVESTIMENTOS PÚBLICOS			
Município / Projecto / Actividade	Rec. Ordinários	Linhas de Crédito	Total
Total Geral:	10.259.183.231,00	650.000.000,00	10.909.183.231,00
Ambriz	354.414.000,00	0,00	354.414.000,00
Construção Apetrechamento 10 Resid. T 3 P/ Funcionários No Ambriz/Bengo	40.000.000,00	0,00	40.000.000,00
Construção E Apet. Duas (2) Escolas Do I Ciclo C/ 12 Salas/ Ambriz/Bengo	212.760.000,00	0,00	212.760.000,00
Construção De Infraestruturas Sociais Ambriz Pcp	101.654.000,00	0,00	101.654.000,00
Bula Atumba	448.712.000,00	0,00	448.712.000,00
Construção E Apet. Hospital Municipal Do Bula Atumba/Bengo	310.000.000,00	0,00	310.000.000,00
Construção Apet. 10 Resid. T 3 P/ Funcionários De Bula Atumba/Bengo	40.000.000,00	0,00	40.000.000,00
Construção De Infraestrutura Sociais Bula - Atumba Pcp	98.712.000,00	0,00	98.712.000,00
Cuimba	32.000.000,00	0,00	32.000.000,00
Construção Palácio Justiça E Tribunal Municipal/Cuimba/Zaire	32.000.000,00	0,00	32.000.000,00
Dande	2.669.353.029,00	650.000.000,00	3.319.353.029,00
Elaboração E Estudos E Projectos Pelo Gepe/Bengo	154.920.251,00	0,00	154.920.251,00
Reabilitação Apetrechamento Da Sede Do Governo (Chalé)Bengo.	120.000.000,00	0,00	120.000.000,00
Construção E Apetrechamento Do Laboratório De Criminalidade Do Bengo	255.000.000,00	0,00	255.000.000,00
Projecto De Drenagem De Caxito	97.343.100,00	650.000.000,00	747.343.100,00
Construção Apetrechamento 10 Resid. T 3 P/ Funcionários No Dande/Bengo	40.000.000,00	0,00	40.000.000,00
Construção Apet. Instalações Dir. Provincias E Órgãos/Dande/Bengo	518.590.468,00	0,00	518.590.468,00
Construção De Furos De Capt.Água Subterrânea / Provincia/Bengo	49.843.973,00	0,00	49.843.973,00
Reabilitação Do Hospital Provincial/Bengo	814.701.237,00	0,00	814.701.237,00
Reab.E Apet.Escola De Professores Do Futuro (Epf) Dande/Bengo	108.000.000,00	0,00	108.000.000,00
Programa De Fom.Actv.Cultural(Festibengo E Centro Cultural)Bengo	33.600.000,00	0,00	33.600.000,00
Construção E Apet. Três (3) Escolas Do I Ciclo C/ 6 Salas/Dande / Bengo	120.000.000,00	0,00	120.000.000,00
Construção Infraestruturas Sociais - Dande Pcp	157.354.000,00	0,00	157.354.000,00
Programa-Água Para Todos - Sectorial	200.000.000,00	0,00	200.000.000,00
Dembos	1.373.156.451,00	0,00	1.373.156.451,00
Construção E Apetrechamento Da Maternidade De Quibaxi/Bengo	184.744.451,00	0,00	184.744.451,00
Construção Apetrechamento 25 Resid. T 3 P/ Funcionários Nos Dembos/ Bengo	80.000.000,00	0,00	80.000.000,00
Construção E Apet. Duas (2) Escolas Do I Ciclo C/ 9 Salas/ Dembos/Bengo	180.000.000,00	0,00	180.000.000,00

DOTAÇÃO ORÇAMENTAL POR ORGÃO**PROGRAMA DE INVESTIMENTOS PÚBLICOS**

Município / Projecto / Actividade	Rec. Ordinários	Linhas de Crédito	Total
Const. Apet. Escola C/9 Salas De Aulas Do 2º Ciclo No Piri/Bengo	70.000.000,00	0,00	70.000.000,00
Construção Da Escola Superior Pedagógica Dos Dembos/ Bengo	720.000.000,00	0,00	720.000.000,00
Construção De Infraestruturas Sociais Dembos Pcp	138.412.000,00	0,00	138.412.000,00
Mbanza Congo	13.999.999,00	0,00	13.999.999,00
Construção Do Edifício Administrativo Nº 3 Do Governo Mbanza Congo	13.999.999,00	0,00	13.999.999,00
Nambuanguo	559.155.151,00	0,00	559.155.151,00
Construção E Apet. Três (3) Escolas Do I Ciclo C/ 12 Salas/ Nambuanguo	320.000.309,00	0,00	320.000.309,00
Construção Apetrechamento 20 Resid. T 3 P/ Funcionários Em Nambuango/ Bengo	137.500.842,00	0,00	137.500.842,00
Construção Infraestruturas Sociais Nambuanguo Pcp	101.654.000,00	0,00	101.654.000,00
Pango Aluquem	178.412.000,00	0,00	178.412.000,00
Construção Apetrechamento 10 Resid. T 3 P/ Funcionários Do Pango Aluquem	40.000.000,00	0,00	40.000.000,00
Construção De Infraestruturas Sociais Pango Aluquem Pcp	138.412.000,00	0,00	138.412.000,00
Varios Municipios-Nacional	1.033.236.328,00	0,00	1.033.236.328,00
Programa Infra-Estr. (Água, Luz, Acessos, Saneam) Áreas Lot. Cont. 200 Fogos	1.033.236.328,00	0,00	1.033.236.328,00
Vários Municipios-Bengo	3.596.744.273,00	0,00	3.596.744.273,00
Desenvolvimento Da Capricultura Na Provincia Do Bengo	18.073.627,00	0,00	18.073.627,00
Projecto De Infraestrutura Das Reservas Fundiárias/Bengo	130.107.840,00	0,00	130.107.840,00
Programa De Assistência Social/Bengo	24.165.655,00	0,00	24.165.655,00
Programa De Divulgação Do Turismo/Bengo	18.000.000,00	0,00	18.000.000,00
Planeamento De Zonas Para Diversos Fins/Bengo	124.050.000,00	0,00	124.050.000,00
Manutenção Infraestr. Administrativas (Hospitais, Escolas, Adm.)/ Bengo	514.816.000,00	0,00	514.816.000,00
Construção De Rede De Bt, Mt Ilum. Pública A Todos Municipios/Bengo	704.819.235,00	0,00	704.819.235,00
Programa De Calamidades Naturais/Bengo	19.200.010,00	0,00	19.200.010,00
Prog. De Recreação E Desporto Fuga Para A Residência/Bengo	21.600.000,00	0,00	21.600.000,00
Campanha Agrícola 2010(Incluindo Actividade Da Unaca) Bengo	55.590.078,00	0,00	55.590.078,00
Terraplanagem Troço De Estradas (Terciária) Da Provincia/Bengo	1.343.640.590,00	0,00	1.343.640.590,00
Aquisição De Meios E Equip. Hospitalares Todos Municipios/Bengo	48.202.836,00	0,00	48.202.836,00
Programa De Assistêcia A Pessoa Em Estado Vulnerabilidade/Bengo	24.000.001,00	0,00	24.000.001,00
Programa Água Para Todos	300.000.000,00	0,00	300.000.000,00
Prevenção Sobre O Perigo De Minas/Bengo	37.478.401,00	0,00	37.478.401,00
Construção E Apetrechamento De Centros De Saúde/Bengo	201.000.000,00	0,00	201.000.000,00
Programa Apoio Activ. Peregr. N. Srª Conceição Muxima Stª Ana Sameiro	12.000.000,00	0,00	12.000.000,00

DESPESAS DE NATUREZA POR UNIDADE ORÇAMENTAL

Unidade Orçamental / Natureza	Valor	%
Administração Municipal De Bula Atumba	682.364.218,00	100,00%
3 - Despesas Correntes	525.268.297,00	76,98%
31 - Despesas Com O Pessoal	106.000.000,00	15,53%
32 - Contribuições Do Empregador	7.000.000,00	1,03%
33 - Despesas Em Bens E Serviços	410.719.440,00	60,19%
35 - Subsídios E Transferências Correntes	1.548.857,00	0,23%

DOTAÇÃO ORÇAMENTAL POR ORGÃO		
DESPESAS DE NATUREZA POR UNIDADE ORÇAMENTAL		
Unidade Orçamental / Natureza	Valor	%
Administração Municipal De Nambuangongo	729.045.899,00	100,00%
3 - Despesas Correntes	612.713.918,00	84,04%
31 - Despesas Com O Pessoal	191.440.090,00	26,26%
32 - Contribuições Do Empregador	14.600.000,00	2,00%
33 - Despesas Em Bens E Serviços	406.425.380,00	55,75%
35 - Subsídios E Transferências Correntes	248.448,00	0,03%
4 - Despesas De Capital	116.331.981,00	15,96%
41 - Investimentos	116.331.981,00	15,96%
Unidade Orçamental / Natureza	Valor	%
Administração Municipal Do Ambriz	729.183.693,00	100,00%
3 - Despesas Correntes	575.351.712,00	78,90%
31 - Despesas Com O Pessoal	150.957.300,00	20,70%
32 - Contribuições Do Empregador	7.403.757,00	1,02%
33 - Despesas Em Bens E Serviços	416.925.380,00	57,18%
35 - Subsídios E Transferências Correntes	65.275,00	0,01%
4 - Despesas De Capital	153.831.981,00	21,10%
41 - Investimentos	153.831.981,00	21,10%
Unidade Orçamental / Natureza	Valor	%
Administração Municipal Do Dande	1.210.491.097,00	100,00%
3 - Despesas Correntes	1.002.357.116,00	82,81%
31 - Despesas Com O Pessoal	457.000.000,00	37,75%
32 - Contribuições Do Empregador	20.000.000,00	1,65%
33 - Despesas Em Bens E Serviços	524.323.383,00	43,31%
35 - Subsídios E Transferências Correntes	1.033.733,00	0,09%
4 - Despesas De Capital	208.133.981,00	17,19%
41 - Investimentos	208.133.981,00	17,19%
Unidade Orçamental / Natureza	Valor	%
Administração Municipal Do Pango Aluquem	714.306.846,00	100,00%
3 - Despesas Correntes	519.989.925,00	72,80%
31 - Despesas Com O Pessoal	101.500.000,00	14,21%
32 - Contribuições Do Empregador	4.000.000,00	0,56%
33 - Despesas Em Bens E Serviços	413.498.440,00	57,89%
35 - Subsídios E Transferências Correntes	991.485,00	0,14%
4 - Despesas De Capital	194.316.921,00	27,20%
41 - Investimentos	194.316.921,00	27,20%
Unidade Orçamental / Natureza	Valor	%
Administração Municipal Dos Dembos-Quibaxi	990.075.686,00	100,00%
3 - Despesas Correntes	794.422.875,00	80,24%
31 - Despesas Com O Pessoal	174.814.718,00	17,66%
32 - Contribuições Do Empregador	12.565.945,00	1,27%
33 - Despesas Em Bens E Serviços	606.736.565,00	61,28%
35 - Subsídios E Transferências Correntes	305.647,00	0,03%
4 - Despesas De Capital	195.652.811,00	19,76%
41 - Investimentos	195.652.811,00	19,76%

DOTAÇÃO ORÇAMENTAL POR ORGÃO		
DESPESAS DE NATUREZA POR UNIDADE ORÇAMENTAL		
Unidade Orçamental / Natureza	Valor	%
Direcção Prov.De Educação, Ciência E Tecnologia/Bengo	4.537.469.284,00	100,00%
3 - Despesas Correntes	4.503.281.355,00	99,25%
31 - Despesas Com O Pessoal	4.003.459.930,00	88,23%
32 - Contribuições Do Empregador	415.120.508,00	9,15%
33 - Despesas Em Bens E Serviços	83.701.482,00	1,84%
35 - Subsídios E Transferências Correntes	999.435,00	0,02%
4 - Despesas De Capital	34.187.929,00	0,75%
41 - Investimentos	34.187.929,00	0,75%
Unidade Orçamental / Natureza	Valor	%
Direcção Provincial Da Saúde Do Bengo	859.216.320,00	100,00%
3 - Despesas Correntes	855.255.671,00	99,54%
31 - Despesas Com O Pessoal	593.232.103,00	69,04%
32 - Contribuições Do Empregador	42.111.920,00	4,90%
33 - Despesas Em Bens E Serviços	219.745.075,00	25,58%
35 - Subsídios E Transferências Correntes	166.573,00	0,02%
4 - Despesas De Capital	3.960.649,00	0,46%
41 - Investimentos	3.960.649,00	0,46%
Unidade Orçamental / Natureza	Valor	%
Governo Provincial Do Bengo	21.791.930.713,00	100,00%
3 - Despesas Correntes	11.655.972.414,00	53,49%
31 - Despesas Com O Pessoal	4.452.658.697,00	20,43%
32 - Contribuições Do Empregador	191.024.614,00	0,88%
33 - Despesas Em Bens E Serviços	3.736.080.696,00	17,14%
35 - Subsídios E Transferências Correntes	3.276.208.407,00	15,03%
4 - Despesas De Capital	10.135.958.299,00	46,51%
41 - Investimentos	10.135.958.299,00	46,51%
Unidade Orçamental / Natureza	Valor	%
Hospital Provincial Do Bengo	1.136.913.737,00	100,00%
3 - Despesas Correntes	1.134.098.072,00	99,75%
31 - Despesas Com O Pessoal	474.873.404,00	41,77%
32 - Contribuições Do Empregador	26.650.152,00	2,34%
33 - Despesas Em Bens E Serviços	632.467.232,00	55,63%
35 - Subsídios E Transferências Correntes	107.284,00	0,01%
4 - Despesas De Capital	2.815.665,00	0,25%
41 - Investimentos	2.815.665,00	0,25%

DOTAÇÃO ORÇAMENTAL POR ORGÃO

Órgão: Governo Provincial Do Cuanza-Norte

RECEITA POR NATUREZA ECONÓMICA

Natureza	Valor	%
Total Geral:	712.183.093,00	100,00%
1 - Receitas Correntes	712.183.093,00	100,00%
11 - Receita Tributária	705.308.968,00	99,03%
111 - Impostos	698.178.026,00	98,03%
112 - Taxas Custas E Emolumentos	3.589.741,00	0,50%
113 - Receita Parafiscal	3.541.201,00	0,50%
13 - Receita De Serviços	6.874.125,00	0,97%
133 - Receitas De Serviços Comunitários	6.874.125,00	0,97%

DESPESAS POR NATUREZA ECONÓMICA

Natureza	Valor	%
Total Geral:	29.063.831.988,00	100,00%
3 - Despesas Correntes	21.004.848.170,00	72,27%
31 - Despesas Com O Pessoal	9.892.889.182,00	34,04%
311 - Despesas Com O Pessoal Civil	9.892.889.182,00	34,04%
32 - Contribuições Do Empregador	634.048.336,00	2,18%
321 - Contribuições Do Empregador Para A Segurança Social	634.048.336,00	2,18%
33 - Despesas Em Bens E Serviços	9.601.195.123,00	33,03%
331 - Bens	5.256.071.234,00	18,08%
332 - Serviços	4.345.123.889,00	14,95%
35 - Subsídios E Transferências Correntes	876.715.529,00	3,02%
352 - Transferências Correntes	876.715.529,00	3,02%
4 - Despesas De Capital	8.058.983.818,00	27,73%
41 - Investimentos	8.058.983.818,00	27,73%
411 - Aquisição De Bens De Capital Fixo	8.058.983.818,00	27,73%

DESPESAS POR FUNÇÃO

Função	Valor	%
Total Geral:	29.063.831.988,00	100,00%
01 - Serviços Públicos Gerais	4.158.486.057,00	14,31%
01.02.00 - Órgãos Executivos	4.158.486.057,00	14,31%
04 - Educação	10.981.148.320,00	37,78%
04.02.00 - Ensino Primário	6.815.761.433,00	23,45%
04.03.00 - Ensino Secundário	2.554.941.458,00	8,79%
04.05.00 - Serviços Subsidiários À Educação	1.330.537.496,00	4,58%
04.06.00 - Ensino Técnico-Profissional	84.197.133,00	0,29%
04.07 - Ensino Superior	195.710.800,00	0,67%
04.07.01 - Ensino Superior De Graduação	195.710.800,00	0,67%
05 - Saúde	5.823.235.105,00	20,04%
05.01.00 - Serviços Hospitalares Gerais	3.116.021.836,00	10,72%
05.03.00 - Serviços De Centros Médicos E De Maternidade	1.915.200.000,00	6,59%
05.04.00 - Serviços De Saúde Pública	792.013.269,00	2,73%
06 - Protecção Social	858.289.258,00	2,95%
06.01.00 - Família E Infância	287.597.640,00	0,99%
06.04.00 - Sobrevivência	570.691.618,00	1,96%
07 - Habitação E Serviços Comunitários	5.384.024.844,00	18,52%
07.01.00 - Desenvolvimento Habitacional	1.662.468.833,00	5,72%

DOTAÇÃO ORÇAMENTAL POR ORGÃO**DESPESAS POR PROGRAMA**

Programa	Valor	%
Total Geral:	29.063.831.988,00	100,00%
Actividade Permanente	17.495.731.383,00	60,20%
Prog. De Melhoria Do Sistema De Fom. Técnico Profissional	10.320.000,00	0,04%
Prog.De Exp.Da Capacid.De Prod.E Trans.De Energia Electrica	248.500.000,00	0,86%
Prog.De Prest. De Cuidados Primários E Assist. Hospitalar	184.970.000,00	0,64%
Prog.De Reab.E Amp.Das Redes De Distrib.De Energ.Eléctrica	667.462.500,00	2,30%
Prog.De Reab.E Const.De Infra-Estrut.De Transp.Rodoviário	450.904.300,00	1,55%
Prog.De Reab.E Dotação De Infraestrut.Do Ensino Superior	195.710.800,00	0,67%
Prog.De Reab.E Exp.Dos Sist.Urbanos De Água E Saneamento	628.497.455,00	2,16%
Programa De Apoio Ao Desen.Da Actividade Turística	6.424.409,00	0,02%
Programa De Desenv. Do Ensino Primário E Secundário	1.388.604.778,00	4,78%
Programa De Desenvolvimento Comunitario	638.830.801,00	2,20%
Programa De Expansão Do Ensino Pre-Escolar	12.994.320,00	0,04%
Programa De Fomento Do Empreendedorismo	54.801.000,00	0,19%
Programa De Melhoria Da Qualidade De Vida Da Juventude	296.639.149,00	1,02%
Programa De Melhoria Da Saúde Materno-Infantil	287.597.640,00	0,99%
Programa De Ordenamento Do Território E Urbanismo	9.280.000,00	0,03%
Programa De Prom., Fomento E Desenv. Da Activ. Económica	262.450.000,00	0,90%
Programa De Promocao Do Programa De Habitacao Social	1.679.605.086,00	5,78%
Programa De Qualidade Ambiental	10.417.000,00	0,04%
Programa Integrado De Desen.Rural E Combate A Pobreza	4.134.091.367,00	14,22%
Programa Água Para Todos	400.000.000,00	1,38%

DESPESAS DE FUNCIONAMENTO E DE APOIO AO DESENVOLVIMENTO

Projecto / Actividade	Valor	%
Total Geral:	21.566.647.487,00	100,00%
Admin.E Gestão Dos Assuntos Do Estado E Governamentais A Nivel Provincial	10.515.311.200,00	48,76%
Administração E Gestão De Centros Infantis	75.497.640,00	0,35%
Administração E Gestão Dos Assuntos Governamentais	2.000.000,00	0,01%
Aquisição De Equipamentos Essenciais	12.931.560,00	0,06%
Cuidados Primários De Saúde	1.915.200.000,00	8,88%
Cultura, Desporto E Recreação	43.498.655,00	0,20%
Efemérides E Datas Comemorativas/Cuanza Norte	82.971.585,00	0,38%
Formação E Capacitação Do Corpo Docente/Cuanza Norte	35.300.441,00	0,16%
Limpeza E Saneamento	525.481.982,00	2,44%
Merenda Escolar/Cuanza Norte	514.625.437,00	2,39%
Mobilização Social - Cidades Limpas/Cuanza Norte	250.000.000,00	1,16%
Operacionalização Das Infraestruturas Institucionais/Cuanza Norte	129.100.000,00	0,60%
Operacionalização Microfomento/Cuanza Norte	6.000.000,00	0,03%
Organização Produtiva Das Comunidades/Cuanza Norte	64.037.610,00	0,30%
Plano Executivo De Apoio A Juventude / Cuanza Norte	351.440.149,00	1,63%
Prestação De Serviços De Educação	3.414.408.974,00	15,83%
Prestação De Serviços De Saúde E Saúde Pública	2.931.051.836,00	13,59%
Programa De Melhoria Dos Serviços De Ensino/Cuanza Norte	47.946.087,00	0,22%
Programa De Saneamento Básico/Golungo Alto/ Cuanza Norte	222.388.078,00	1,03%
Programa Integrado Comun. Rural E Empreendedorismo/Golungo Alto/C. Norte	10.320.000,00	0,05%
Projecto Água Para Todos	400.000.000,00	1,85%
Urbanismo E Desenvolvimento Comunitário	17.136.253,00	0,08%

DOTAÇÃO ORÇAMENTAL POR ORGÃO

PROGRAMA DE INVESTIMENTOS PÚBLICOS

Município / Projecto / Actividade	Rec. Ordinários	Linhas de Crédito	Total
Total Geral:	5.603.250.931,00	1.893.933.570,00	7.497.184.501,00
Ambaca	136.713.664,00	0,00	136.713.664,00
Construção De Infraestruturas Sociais, Ambaca Pcp	136.713.664,00	0,00	136.713.664,00
Banga	97.912.000,00	0,00	97.912.000,00
Construção De Infraestruturas Sociais,Banga Pcp	97.912.000,00	0,00	97.912.000,00
Bolongongo	136.713.664,00	0,00	136.713.664,00
Construção De Infraestruturas Sociais,Bolongongo Pcp	136.713.664,00	0,00	136.713.664,00
Cambambe	307.912.001,00	0,00	307.912.001,00
Reabilitação Hospital Municipal Do Dondo/Cambambe/Cuanza Norte	210.000.001,00	0,00	210.000.001,00
Construção De Infraestruturas Sociais,Kambambe Pcp	97.912.000,00	0,00	97.912.000,00
Cazengo	1.536.928.800,00	517.683.570,00	2.054.612.370,00
Estudos P/Recup.Horto Botânico Quilombo Cazengo/Cuanza Norte	10.417.000,00	0,00	10.417.000,00
Construção Infraestruturas Sociais - Cazengo Pcp	154.412.000,00	0,00	154.412.000,00
Estudos Para Requalificação Dos Bairros Periféricos De Ndalatando	10.032.000,00	0,00	10.032.000,00
Construção De 1 Escola Com 30 Salas De Aulas Em Ndalatando	0,00	110.183.570,00	110.183.570,00
Construção Do Cemitério Municipal Do Cazengo	144.420.000,00	0,00	144.420.000,00
Construção Do Centro Infantil De Ndalatando	212.100.000,00	0,00	212.100.000,00
Construção Do Largo Das Escolas No Municipio Do Cazengo	274.378.800,00	0,00	274.378.800,00
Construção E Apetrechamento De 1 Escola Com 22 Salas Em Ndalatando	43.000.000,00	199.000.000,00	242.000.000,00
Construção E Apetrechamento De 1 Escola De 22 Salas No Cazengo	54.500.000,00	208.500.000,00	263.000.000,00
Reabilitação Da Escola Da Kipata Cazengo	183.270.000,00	0,00	183.270.000,00
Reabilitação Da Escola Nº 20 Em Ndalatando	187.949.000,00	0,00	187.949.000,00
Reabilitação E Modernização Do Mercado Da Cidade De Ndalatando	262.450.000,00	0,00	262.450.000,00
Golungo Alto	136.713.664,00	0,00	136.713.664,00
Construção De Infraestruturas Sociais, Golungo Alto Pcp	136.713.664,00	0,00	136.713.664,00
Gonguembo	136.713.664,00	0,00	136.713.664,00
Construção De Infraestruturas Sociais, Gonguembo Pcp	136.713.664,00	0,00	136.713.664,00
Lucala	1.372.090.764,00	188.500.000,00	1.560.590.764,00
Construção Infraestruturas Sociais Lucala Pcp	136.713.664,00	0,00	136.713.664,00
Construção De 10 Residências Protocolares No Quiangombe.	132.100.000,00	0,00	132.100.000,00
Construção De 50 Casas Do Tipo T3 No Bairro Camunday	497.500.000,00	0,00	497.500.000,00
Construção Da Linha De Fornecimento De Energia Eléctrica No Kikulungo	60.000.000,00	188.500.000,00	248.500.000,00
Reabilitação Do Troço Km 13 Á Sede De Massangano	110.000.000,00	0,00	110.000.000,00
Reabilitação Do Troço Km 14 A Lagoa Do Ngolome	121.988.100,00	0,00	121.988.100,00
Reabilitação Do Troço Ngonguembo Á Comuna De Cavunga	118.078.200,00	0,00	118.078.200,00
Reabilitação E Ampliação Da Escola Superior Politécnica	195.710.800,00	0,00	195.710.800,00
Quiculungo	97.912.000,00	0,00	97.912.000,00
Construção De Infraestruturas Sociais, Quiculungo Pcp (Dup)	97.912.000,00	0,00	97.912.000,00
Samba Cajú	173.232.000,00	109.650.000,00	282.882.000,00
Construção Infraestruturas Sociais Samba Cajú Pcp	97.912.000,00	0,00	97.912.000,00
Construção Do Hospital Municipal Do Samba Cajú	75.320.000,00	109.650.000,00	184.970.000,00
Varios Municipios-Nacional	648.383.833,00	0,00	648.383.833,00
Programa Infra-Estr (Água, Luz, Acessos, Saneam) Áreas Lot.Cont.200 Fogos	648.383.833,00	0,00	648.383.833,00

DOTAÇÃO ORÇAMENTAL POR ORGÃO**PROGRAMA DE INVESTIMENTOS PÚBLICOS**

Município / Projecto / Actividade	Rec. Ordinários	Linhas de Crédito	Total
Vários Municípios-Cuanza Norte	822.024.877,00	1.078.100.000,00	1.900.124.877,00
Construção Rede Distribuição Energia Munic. Dondo/Ndalatando/Cuanza-Norte	67.462.500,00	600.000.000,00	667.462.500,00
Const. Rede Capt. Traf. Distrib. Água/Z.Ito.Ngbo.S.L.C.B.D.Menha/Cuanza-Norte	127.759.377,00	278.350.000,00	406.109.377,00
Construção De Residências P/Quadros/Cuanza-Norte	90.000.000,00	0,00	90.000.000,00
Estudos Requalificação Localidades Longo Estrada Nacional Kwanza Norte	9.280.000,00	0,00	9.280.000,00
Construção De Um Edifício Com 14 Apartamentos No Dondo	294.485.000,00	0,00	294.485.000,00
Construção E Apetrechamento De 1 Escola Com 18 Salas Em Camabatela	31.200.000,00	199.750.000,00	230.950.000,00
Construção E Apetrechamento De 1 Escola De 12 Salas No Dondo	101.000.000,00	0,00	101.000.000,00
Reabilitação Do Troço Cassualala Ao Novo Oeiras.	100.838.000,00	0,00	100.838.000,00

DESPESAS DE NATUREZA POR UNIDADE ORÇAMENTAL

Unidade Orçamental / Natureza	Valor	%
Administração Municipal De Ambaca	845.398.228,00	100,00%
3 - Despesas Correntes	664.230.759,00	78,57%
31 - Despesas Com O Pessoal	173.522.170,00	20,53%
32 - Contribuições Do Empregador	10.610.000,00	1,26%
33 - Despesas Em Bens E Serviços	480.088.589,00	56,79%
35 - Subsídios E Transferências Correntes	10.000,00	0,00%
4 - Despesas De Capital	181.167.469,00	21,43%
41 - Investimentos	181.167.469,00	21,43%
Administração Municipal De Banga	515.014.103,00	100,00%
3 - Despesas Correntes	369.932.182,00	71,83%
31 - Despesas Com O Pessoal	81.068.342,00	15,74%
32 - Contribuições Do Empregador	4.000.000,00	0,78%
33 - Despesas Em Bens E Serviços	284.863.840,00	55,31%
4 - Despesas De Capital	145.081.921,00	28,17%
41 - Investimentos	145.081.921,00	28,17%
Administração Municipal De Bolongongo	534.268.234,00	100,00%
3 - Despesas Correntes	353.100.765,00	66,09%
31 - Despesas Com O Pessoal	62.800.809,00	11,75%
32 - Contribuições Do Empregador	1.320.000,00	0,25%
33 - Despesas Em Bens E Serviços	287.979.956,00	53,90%
35 - Subsídios E Transferências Correntes	1.000.000,00	0,19%
4 - Despesas De Capital	181.167.469,00	33,91%
41 - Investimentos	181.167.469,00	33,91%
Administração Municipal De Cambambe	867.298.223,00	100,00%
3 - Despesas Correntes	722.216.302,00	83,27%
31 - Despesas Com O Pessoal	321.283.202,00	37,04%
32 - Contribuições Do Empregador	20.606.511,00	2,38%

DOTAÇÃO ORÇAMENTAL POR ORGÃO		
DESPESAS DE NATUREZA POR UNIDADE ORÇAMENTAL		
Unidade Orçamental / Natureza	Valor	%
Administração Municipal De Cazengo	948.718.971,00	100,00%
3 - Despesas Correntes	751.092.050,00	79,17%
31 - Despesas Com O Pessoal	263.990.100,00	27,83%
32 - Contribuições Do Empregador	14.247.468,00	1,50%
33 - Despesas Em Bens E Serviços	472.330.482,00	49,79%
35 - Subsídios E Transferências Correntes	524.000,00	0,06%
4 - Despesas De Capital	197.626.921,00	20,83%
41 - Investimentos	197.626.921,00	20,83%
Administração Municipal De Gonguembo	649.399.351,00	100,00%
3 - Despesas Correntes	468.231.882,00	72,10%
31 - Despesas Com O Pessoal	105.951.926,00	16,32%
32 - Contribuições Do Empregador	12.000.000,00	1,85%
33 - Despesas Em Bens E Serviços	348.279.956,00	53,63%
35 - Subsídios E Transferências Correntes	2.000.000,00	0,31%
4 - Despesas De Capital	181.167.469,00	27,90%
41 - Investimentos	181.167.469,00	27,90%
Administração Municipal De Lucala	684.024.604,00	100,00%
3 - Despesas Correntes	502.857.135,00	73,51%
31 - Despesas Com O Pessoal	132.735.048,00	19,41%
32 - Contribuições Do Empregador	13.912.722,00	2,03%
33 - Despesas Em Bens E Serviços	356.099.956,00	52,06%
35 - Subsídios E Transferências Correntes	109.409,00	0,02%
4 - Despesas De Capital	181.167.469,00	26,49%
41 - Investimentos	181.167.469,00	26,49%
Administração Municipal De Quiculungo	693.421.159,00	100,00%
3 - Despesas Correntes	547.823.033,00	79,00%
31 - Despesas Com O Pessoal	133.311.167,00	19,23%
32 - Contribuições Do Empregador	12.243.428,00	1,77%
33 - Despesas Em Bens E Serviços	401.473.420,00	57,90%
35 - Subsídios E Transferências Correntes	795.018,00	0,11%
4 - Despesas De Capital	145.598.126,00	21,00%
41 - Investimentos	145.598.126,00	21,00%
Administração Municipal De Samba Cajú	487.180.053,00	100,00%
3 - Despesas Correntes	342.098.132,00	70,22%
31 - Despesas Com O Pessoal	53.134.292,00	10,91%
32 - Contribuições Do Empregador	1.500.000,00	0,31%
33 - Despesas Em Bens E Serviços	287.263.840,00	58,96%
35 - Subsídios E Transferências Correntes	200.000,00	0,04%
4 - Despesas De Capital	145.081.921,00	29,78%
41 - Investimentos	145.081.921,00	29,78%

DOTAÇÃO ORÇAMENTAL POR ORGÃO		
DESPESAS DE NATUREZA POR UNIDADE ORÇAMENTAL		
Unidade Orçamental / Natureza	Valor	%
Administração Municipal Do Golungo Alto	688.929.027,00	100,00%
3 - Despesas Correntes	507.761.558,00	73,70%
31 - Despesas Com O Pessoal	140.413.185,00	20,38%
32 - Contribuições Do Empregador	10.123.417,00	1,47%
33 - Despesas Em Bens E Serviços	357.209.956,00	51,85%
35 - Subsídios E Transferências Correntes	15.000,00	0,00%
4 - Despesas De Capital	181.167.469,00	26,30%
41 - Investimentos	181.167.469,00	26,30%
Unidade Orçamental / Natureza	Valor	%
Direcção Prov.De Educação, Ciência E Tecnologia/Cuanza Norte	6.252.380.515,00	100,00%
3 - Despesas Correntes	6.169.870.039,00	98,68%
31 - Despesas Com O Pessoal	5.126.261.321,00	81,99%
32 - Contribuições Do Empregador	317.340.420,00	5,08%
33 - Despesas Em Bens E Serviços	725.386.028,00	11,60%
35 - Subsídios E Transferências Correntes	882.270,00	0,01%
4 - Despesas De Capital	82.510.476,00	1,32%
41 - Investimentos	82.510.476,00	1,32%
Unidade Orçamental / Natureza	Valor	%
Direcção Provincial Da Saúde Cuanza Norte	792.013.269,00	100,00%
3 - Despesas Correntes	790.032.960,00	99,75%
31 - Despesas Com O Pessoal	558.286.883,00	70,49%
32 - Contribuições Do Empregador	37.990.669,00	4,80%
33 - Despesas Em Bens E Serviços	193.545.075,00	24,44%
35 - Subsídios E Transferências Correntes	210.333,00	0,03%
4 - Despesas De Capital	1.980.309,00	0,25%
41 - Investimentos	1.980.309,00	0,25%
Unidade Orçamental / Natureza	Valor	%
Governo Provincial Do Cuanza-Norte	13.700.974.507,00	100,00%
3 - Despesas Correntes	7.428.275.286,00	54,22%
31 - Despesas Com O Pessoal	2.148.355.867,00	15,68%
32 - Contribuições Do Empregador	144.136.718,00	1,05%
33 - Despesas Em Bens E Serviços	4.264.918.370,00	31,13%
35 - Subsídios E Transferências Correntes	870.864.331,00	6,36%
4 - Despesas De Capital	6.272.699.221,00	45,78%
41 - Investimentos	6.272.699.221,00	45,78%
Unidade Orçamental / Natureza	Valor	%
Hospital Provincial Do Cuanza-Norte	1.183.531.390,00	100,00%
3 - Despesas Correntes	1.180.715.725,00	99,76%
31 - Despesas Com O Pessoal	519.193.118,00	43,87%
32 - Contribuições Do Empregador	29.027.142,00	2,45%
33 - Despesas Em Bens E Serviços	632.467.232,00	53,44%
35 - Subsídios E Transferências Correntes	28.233,00	0,00%
4 - Despesas De Capital	2.815.665,00	0,24%
41 - Investimentos	2.815.665,00	0,24%

DOTAÇÃO ORÇAMENTAL POR ORGÃO		
DESPESAS DE NATUREZA POR UNIDADE ORÇAMENTAL		
Unidade Orçamental / Natureza	Valor	%
Instituto Médio Agrário Do Cuanza Norte	221.280.354,00	100,00%
3 - Despesas Correntes	206.610.362,00	93,37%
31 - Despesas Com O Pessoal	72.581.752,00	32,80%
32 - Contribuições Do Empregador	4.989.841,00	2,25%
33 - Despesas Em Bens E Serviços	129.012.583,00	58,30%
35 - Subsídios E Transferências Correntes	26.186,00	0,01%
4 - Despesas De Capital	14.669.992,00	6,63%
41 - Investimentos	14.669.992,00	6,63%

DOTAÇÃO ORÇAMENTAL POR ORGÃO

Órgão: Governo Provincial De Malanje

RECEITA POR NATUREZA ECONÓMICA

Natureza	Valor	%
Total Geral:	403.765.441,00	100,00%
1 - Receitas Correntes	403.765.441,00	100,00%
11 - Receita Tributária	343.891.316,00	85,17%
111 - Impostos	332.096.166,00	82,25%
112 - Taxas Custas E Emolumentos	8.541.025,00	2,12%
113 - Receita Parafiscal	3.254.125,00	0,81%
13 - Receita De Serviços	59.874.125,00	14,83%
133 - Receitas De Serviços Comunitários	59.874.125,00	14,83%

DESPESAS POR NATUREZA ECONÓMICA

Natureza	Valor	%
Total Geral:	48.176.781.010,00	100,00%
3 - Despesas Correntes	32.731.704.693,00	67,94%
31 - Despesas Com O Pessoal	13.419.851.078,00	27,86%
311 - Despesas Com O Pessoal Civil	13.419.851.078,00	27,86%
32 - Contribuições Do Empregador	911.992.234,00	1,89%
321 - Contribuições Do Empregador Para A Segurança Social	911.992.234,00	1,89%
33 - Despesas Em Bens E Serviços	15.971.351.292,00	33,15%
331 - Bens	7.366.832.173,00	15,29%
332 - Serviços	8.604.519.119,00	17,86%
35 - Subsídios E Transferências Correntes	2.428.510.089,00	5,04%
352 - Transferencias Correntes	2.428.510.089,00	5,04%
4 - Despesas De Capital	15.445.076.317,00	32,06%
41 - Investimentos	15.140.051.351,00	31,43%
411 - Aquisição De Bens De Capital Fixo	15.140.051.351,00	31,43%
49 - Outras Despesas De Capital	305.024.966,00	0,63%

DESPESAS POR FUNÇÃO

Função	Valor	%
Total Geral:	48.176.781.010,00	100,00%
01 - Serviços Públicos Gerais	9.251.665.088,00	19,20%
01.02.00 - Órgãos Executivos	8.190.434.158,00	17,00%
01.19.00 - Serviços Gerais Da Administ.Pública Não Especificados	1.061.230.930,00	2,20%
02 - Defesa	40.000.000,00	0,08%
02.01.00 - Defesa Militar	40.000.000,00	0,08%
03 - Segurança E Ordem Pública	49.672.297,00	0,10%
03.01.00 - Serviços Policiais	41.704.162,00	0,09%
03.05.00 - Serviços De Protecção Civil	7.968.135,00	0,02%
04 - Educação	14.526.432.741,00	30,15%
04.02.00 - Ensino Primário	9.681.756.400,00	20,10%
04.03.00 - Ensino Secundário	2.317.175.966,00	4,81%
04.05.00 - Serviços Subsidiários À Educação	1.887.169.626,00	3,92%
04.06.00 - Ensino Técnico-Profissional	201.546.207,00	0,42%
04.07 - Ensino Superior	90.000.000,00	0,19%
04.07.01 - Ensino Superior De Graduação	90.000.000,00	0,19%
04.10.00 - Educação Especial	198.278.460,00	0,41%
04.11.00 - Serviços De Educação Não Especificados	150.506.082,00	0,31%

DOTAÇÃO ORÇAMENTAL POR ORGÃO

DESPESAS POR PROGRAMA

Programa	Valor	%
Total Geral:	48.176.781.010,00	100,00%
Actividade Permanente	26.081.732.476,00	54,14%
Prog. De Melhoria Do Sistema De Fom. Técnico Profissional	149.975.195,00	0,31%
Prog. De Apoio Às Inst. De Acolhim. De Crianças E Pes. Idosas	490.772.906,00	1,02%
Prog. De Desen. Da Act. Com. E Das Infraest. Comerciais Básicas	1.241.058,00	0,00%
Prog. De Melhoria Do Serv. Público De Comunicação Social	2.000.000,00	0,00%
Prog. De Prest. De Cuidados Primários E Assist. Hospitalar	3.378.977.593,00	7,01%
Prog. De Promoção Da Investigação No Dominio Da Cultura	75.200.000,00	0,16%
Prog. De Reab. E Amp. Das Redes De Distrib. De Energ. Eléctrica	2.279.985,00	0,00%
Prog. De Reab. E Const. De Infra-Estrut. De Transp. Rodoviário	747.458.196,00	1,55%
Prog. De Reab. E Dotação De Infraestrut. Do Ensino Superior	90.000.000,00	0,19%
Prog. De Reab. E Exp. Dos Sist. Urbanos De Água E Saneamento	575.968.400,00	1,20%
Prog. Melh. Da Qualid. E Das Cap. Téc. E Infraest. Das F. Armadas	40.000.000,00	0,08%
Prog. Nac. De Const. De Infraest. Administrativas E Autárquicas	1.697.790.815,00	3,52%
Programa De Alarg. Da Rede De Equip. Sociais E Infraestruturas	163.911.135,00	0,34%
Programa De Apoio Ao Desenvolvim. Da Industria Transformadora	30.000.000,00	0,06%
Programa De Apoio E Fomento Da Produção Animal	270.528.843,00	0,56%
Programa De Apoio Social	92.456.495,00	0,19%
Programa De Capacitação Institucional	57.000.000,00	0,12%
Programa De Combate Às Grandes Endemias	254.722.313,00	0,53%
Programa De Desenv. Do Ensino Primário E Secundário	1.086.993.919,00	2,26%
Programa De Desenvolvimento Da Agricultura Comercial	95.000.000,00	0,20%
Programa De Desenvolvimento Do Sistema De Ensino Especial	198.278.460,00	0,41%
Programa De Desenvolvimento E Promoção Do Desporto	1.162.951.711,00	2,41%
Programa De Divulg. E Promoção Do Potencial Turístico	13.078.953,00	0,03%
Programa De Implantação Do Sistema De Bibliotecas	35.214.671,00	0,07%
Programa De Melhoria Da Qualidade Dos Serviços De Saúde	321.092.542,00	0,67%
Programa De Melhoria Da Saúde Materno-Infantil	163.700.000,00	0,34%
Programa De Ordenamento Do Território E Urbanismo	362.604.146,00	0,75%
Programa De Prestação De Cuidados De Saúde	25.737.286,00	0,05%
Programa De Promocao Do Programa De Habitacao Social	2.029.015.935,00	4,21%
Programa De Qualidade Ambiental	960.006.296,00	1,99%
Programa De Reforma Educativa	164.202.020,00	0,34%
Programa Integrado De Desen. Rural E Combate A Pobreza	5.559.585.220,00	11,54%
Programa Água Para Todos	1.219.328.540,00	2,53%
Programa. De Const. De Equipam. Sociais E Edifícios Públicos	577.975.901,00	1,20%

DESPESAS DE FUNCIONAMENTO E DE APOIO AO DESENVOLVIMENTO

Projecto / Actividade	Valor	%
Total Geral:	33.410.839.578,00	100,00%
Abastecimento Logístico-Bens Diversos	150.000.000,00	0,45%
Acções De Apoio À Crianças, Idosos, Port. Dif. E Repatriados	85.989.966,00	0,26%
Admin. E Gestão Dos Assuntos Do Estado E Governamentais A Nível Provincial	17.320.667.243,00	51,84%
Administração E Gestão De Centros Infantis	92.456.495,00	0,28%
Administração E Gestão Dos Assuntos Governamentais	11.994.953,00	0,04%
Administração E Gestão Dos Serviços De Informações	25.000,00	0,00%
Administração E Gestão Dos Serviços Do Sistema Nacional De Saúde	1.000.000,00	0,00%
Apetrechamento Do Hospital Geral De Malanje	231.168.290,00	0,69%

DOTAÇÃO ORÇAMENTAL POR ORGÃO			
DESPESAS DE FUNCIONAMENTO E DE APOIO AO DESENVOLVIMENTO			
Projecto / Actividade	Valor	%	
Apetrechamento Do Hospital Municipal De Cacuso	89.924.252,00	0,27%	
Apetrechamento Do Palácio Provincial /Malanje	409.152.885,00	1,22%	
Apoio Financeiro A Pessoas E Familias	98.520,00	0,00%	
Aquisição De Meios De Ensino Primário	164.202.020,00	0,49%	
Aquisição De Acervo Bibliográfico.	35.214.671,00	0,11%	
Aquisição De Medicamentos Essenciais Para Rede De Atenção Primaria	168.725.312,00	0,51%	
Campanha De Vacinação Animal	22.020.000,00	0,07%	
Cuidados Primários De Saúde	2.681.279.999,00	8,03%	
Cultura, Desporto E Recreação	108.722.214,00	0,33%	
Elaboração E Execução De Diversos Projectos Na Provincia De Malange	305.024.966,00	0,91%	
Limpeza E Saneamento	950.000.000,00	2,84%	
Merenda Escolar/Malanje	708.000.000,00	2,12%	
Mobilização Social - Cidades Limpas/Malanje	250.018.001,00	0,75%	
Operacionalização Das Infraestruturas Institucionais/Malanje	180.740.000,00	0,54%	
Operacionalização Microfomento/Malanje	8.400.000,00	0,03%	
Organização Produtiva Das Comunidades/Malanje	89.652.654,00	0,27%	
Prestação De Serviços De Educação	3.545.416.604,00	10,61%	
Prestação De Serviços De Saúde E Saúde Pública	3.182.363.231,00	9,52%	
Programa De Qualidade Ambiental	33.006.296,00	0,10%	
Projecto De Combate A Malária	254.722.313,00	0,76%	
Projecto Água Para Todos	560.000.000,00	1,68%	
Promoção Do Desenvolvimento Da Juventude E Do Desporto	374.127.763,00	1,12%	
Repovoamento Animal Bovino E Caprino/ Malanje	243.294.545,00	0,73%	
Servicos De Saúde Pública	4.000.000,00	0,01%	
Serviços Comunitários	771.674.988,00	2,31%	
Serviços De Assistência Social	2.503.911,00	0,01%	
Sinalização Horizontal, Vertical, Sinalética E Toponímia Da Cidade/Malanje	375.252.486,00	1,12%	
PROGRAMA DE INVESTIMENTOS PÚBLICOS			
Município / Projecto / Actividade	Rec. Ordinários	Linhas de Crédito	Total
Total Geral:	9.693.874.321,00	5.072.067.111,00	14.765.941.432,00
Caculama	84.542.880,00	0,00	84.542.880,00
Construção Apet. 1 Canil Gatil Em Caculama / Malanje	5.214.298,00	0,00	5.214.298,00
Construção De Infraestruturas Sociais Caculama Pcp	79.328.582,00	0,00	79.328.582,00
Cacuso	152.901.799,00	0,00	152.901.799,00
Construção De Um Quartel De Bombeiros Em Cacuso/ Malanje	7.968.135,00	0,00	7.968.135,00
Reabilitação Do Lar De Acolhimento Lar Lombe/ Cacuso/ Malanje	8.220.000,00	0,00	8.220.000,00
Construção De Infraestruturas Sociais Cacuso Pcp	136.713.664,00	0,00	136.713.664,00
Cahombo	97.912.000,00	0,00	97.912.000,00
Construção De Infraestruturas Sociais Caombo Pcp	97.912.000,00	0,00	97.912.000,00
Calandula	137.393.649,00	0,00	137.393.649,00
Aquisição Inst. 100 Postos De Ilumin. Fotovoltaica / Malanje	679.985,00	0,00	679.985,00
Construção De Infraestruturas Sociais Calandula Pcp	136.713.664,00	0,00	136.713.664,00
Cambundi Catembo	97.912.000,00	0,00	97.912.000,00
Construção De Infraestruturas Sociais Cambundi-Catembo Pcp	97.912.000,00	0,00	97.912.000,00

DOTAÇÃO ORÇAMENTAL POR ORGÃO

PROGRAMA DE INVESTIMENTOS PÚBLICOS

Município / Projecto / Actividade	Rec. Ordinários	Linhas de Crédito	Total
Cangandala	137.954.722,00	0,00	137.954.722,00
Const. 12 Pontes C/ 20m Troço Kangandala - Bembo/Malanje	1.241.058,00	0,00	1.241.058,00
Construção De Infraestruturas Sociais Cangandala Pcp	136.713.664,00	0,00	136.713.664,00
Cunda Dia Baze	136.713.664,00	0,00	136.713.664,00
Construção De Infraestruturas Sociais Cunda Dia Baze Pcp	136.713.664,00	0,00	136.713.664,00
Luquembo	97.912.000,00	0,00	97.912.000,00
Construção De Infraestruturas Sociais Luquembo Pcp	97.912.000,00	0,00	97.912.000,00
Malange	4.754.370.697,00	1.509.297.018,00	6.263.667.715,00
Construção De 20 Residências/P Quadros Na Catepa/Malanje	87.060.468,00	95.400.000,00	182.460.468,00
Const. Inter-Modal E Parque Estacionam. Veic. Pesados/ Malanje	59.818.439,00	0,00	59.818.439,00
Reabilitação De Infra- Estruturas De Igrejas /Malanje	6.153.000,00	0,00	6.153.000,00
Reabilitação Apetrechamento 3ª Residência Protocolar / Malanje	44.400.000,00	0,00	44.400.000,00
Reabilitação Ampliação Da Escola Esquadra Bomboco	41.704.162,00	0,00	41.704.162,00
Aquisição De Maquinaria Agricola /Malanje	95.000.000,00	0,00	95.000.000,00
Aquisição Tecn. P/ Centro Cirurgia De Min. Acesso/Malanje	40.000.000,00	0,00	40.000.000,00
Estudo Projectos P/ Circulares Norte E Sul Da Cidade De Malanje	126.000.000,00	0,00	126.000.000,00
Elab.Plano Director Urbanistico Mun. Cidade Sedes/Malanje	6.043.207,00	0,00	6.043.207,00
Construção Do Centro De Informação E Turismo De Malanje	13.078.953,00	0,00	13.078.953,00
Reabilitação E Apet. Edificio Do Governo Provincial/Malanje	57.709.798,00	0,00	57.709.798,00
Construção Do Salão Nobre Do Govemo Provincial De Malanje	180.000.000,00	0,00	180.000.000,00
Construção Do Palácio Da Justiça Militar / Malanje	40.000.000,00	0,00	40.000.000,00
Construção De 3 Residências Protocolares / Malanje	58.500.000,00	133.845.564,00	192.345.564,00
Construção Unid. Prot. Individualidades Protocolares	183.007.000,00	0,00	183.007.000,00
Construção Infraestruturas Sociais - Malanje Pcp	154.412.000,00	0,00	154.412.000,00
Construção Apetrechamento Casa Da Juventude De Malanje	533.413.125,00	680.101.734,00	1.213.514.859,00
Construção Casa Apoio A Crianças Sem Cuidados Parentais Malanje	63.284.000,00	0,00	63.284.000,00
Construção De Casa Para Padres Lombe Em Malanje	51.155.625,00	0,00	51.155.625,00
Construção De Casa Para Professores No Lombe Malanje	48.018.319,00	0,00	48.018.319,00
Construção De Um Cic Cec Em Kalandula - Malanje	45.500.000,00	0,00	45.500.000,00
Construção De Um Refeitório No Lombe / Malanje	163.927.301,00	0,00	163.927.301,00
Construção De Uma Escola De Ensino Especial Em Malanje	198.278.460,00	0,00	198.278.460,00
Construção De Uma Igreja No Lombe Em Malanje	44.562.776,00	0,00	44.562.776,00
Construção De 1 Centro De Formação No Lombe Malanje	145.404.695,00	0,00	145.404.695,00
Construção De 1 Internato No Lombe Em Malanje	112.851.639,00	0,00	112.851.639,00
Construção Do Largo Rainha Nginga Mbandi	170.742.500,00	0,00	170.742.500,00
Construção E Apetrechamento Centro Matemo Infantil/ Luquembo	65.525.000,00	98.175.000,00	163.700.000,00
Desassoreamento Do Rio Malanje	927.000.000,00	0,00	927.000.000,00
Elaboração Estudo Técnico Executivo Para Construção Museu De Malanje	30.000.000,00	0,00	30.000.000,00
Estudo Para Reabilitação Escola Terra Nova Campo De Aviação Malanje	4.505.000,00	0,00	4.505.000,00
Estudo Para A Construção De Uma Escola Do Magistério Primário Malanje	24.500.000,00	0,00	24.500.000,00
Estudo Para Reabilitação Escola Branca Ruida Campo De Aviação Malanje	4.505.000,00	0,00	4.505.000,00
Estudo Para Reabilitação Escola Calamba Canâmbua Malanje	4.505.000,00	0,00	4.505.000,00
Estudo Para Reabilitação Escola Campo Da Vitoria Carreira De Tiro	4.505.000,00	0,00	4.505.000,00

DOTAÇÃO ORÇAMENTAL POR ORGÃO**PROGRAMA DE INVESTIMENTOS PÚBLICOS**

Município / Projecto / Actividade	Rec. Ordinários	Linhas de Crédito	Total
Estudo Para Reabilitação Escola Havemos De Voltar Malanje	4.505.000,00	0,00	4.505.000,00
Estudo Para Reabilitação Escola Major Kanhangulu Malanje	4.505.000,00	0,00	4.505.000,00
Estudo Para Reabilitação Escola N.º 87 Campo De Aviação Em Malanje	4.505.000,00	0,00	4.505.000,00
Estudo Para Reabilitação Escola Samora Machel Malanje	4.505.000,00	0,00	4.505.000,00
Estudo Projecto Executivo Reabilitação Da Escola Primária 108 Malanje	6.000.000,00	0,00	6.000.000,00
Estudo Reabilitação Escola Pioneiro Zeca Canâmbua Malanje	4.505.000,00	0,00	4.505.000,00
Estudo Técnico Executivo Construção 1 Pavilhão Artes Ofícios Malanje	4.570.500,00	0,00	4.570.500,00
Estudo Técnico Executivo Infraestruturas Urbanas Da Vila De Kalandula	3.000.000,00	27.000.000,00	30.000.000,00
Estudo Técnico Executivo Infraestruturas Urbanas Vila Cacuso	4.500.000,00	25.500.000,00	30.000.000,00
Estudo Técnico Executivo Infraestruturas Urbanas Vila De Caculama	4.500.000,00	25.500.000,00	30.000.000,00
Estudo Técnico Executivo Infraestruturas Urbanas Vila De Kangandala	3.000.000,00	27.000.000,00	30.000.000,00
Estudo Técnico Para Reabilitação Do Edifício Da Angop Malanje	2.000.000,00	0,00	2.000.000,00
Estudos Executivo Construção Centro Reabilitação Física Malanje	27.000.000,00	0,00	27.000.000,00
Estudos Memorial Rei Ngola Kiluanje Rainha Nzinga Mbande - Marimba	30.000.000,00	0,00	30.000.000,00
Estudos E Projecto Construção Direcção Provincial Minars Malanje	5.780.000,00	0,00	5.780.000,00
Estudos Para Reabilitação Escola Kilamba Kiayi Maxinde Malanje	4.505.000,00	0,00	4.505.000,00
Estudos Técnicos Para Construção Lar Terceira Idade Malanje	11.000.000,00	0,00	11.000.000,00
Estudos Técnicos Reabilitação Escola Primária N.º 25 Malanje	9.000.000,00	0,00	9.000.000,00
Estudos Técnicos Construção Escola Provincial Educação Física Malanje	7.500.000,00	0,00	7.500.000,00
Estudos Técnicos Criação Polo Desenvolvimento Económico Regional	30.000.000,00	0,00	30.000.000,00
Estudos Técnicos Executivo Reabilitação Escola Cabuabuata Malanje	3.500.000,00	0,00	3.500.000,00
Estudos Técnicos Para Reabilitação Da Escola 11 De Novembro Malanje	4.505.000,00	0,00	4.505.000,00
Estudos Técnicos Para Ampliação Hospital Municipal Cacuso	30.000.000,00	0,00	30.000.000,00
Estudos Técnicos Para Construção Complexo Escolar Da Catepa Malanje	30.000.000,00	0,00	30.000.000,00
Estudos Técnicos Para Construção Do Aterro Sanitário Em Malanje	29.790.000,00	0,00	29.790.000,00
Estudos Técnicos Reabilitação Escola Deolinda Rodrigues Malanje	8.000.000,00	0,00	8.000.000,00
Instalação Unidade Processamento Merenda Escolar - Leite E Pão De Soja	179.405.750,00	0,00	179.405.750,00
Projecto Água Rural Kambo Kamana - Kahombo	99.193.680,00	396.774.720,00	495.968.400,00
Reabilitação Ampliação Apetrechamento Do Palacio Municipal De Malanje	360.025.300,00	0,00	360.025.300,00
Marimba	97.912.000,00	0,00	97.912.000,00
Construção De Infraestruturas Sociais Marimba Pcp	97.912.000,00	0,00	97.912.000,00
Massango	97.912.000,00	0,00	97.912.000,00
Construção De Infraestruturas Sociais Massango Pcp	97.912.000,00	0,00	97.912.000,00
Quela	136.713.664,00	0,00	136.713.664,00
Construção De Infraestruturas Sociais Quela Pcp	136.713.664,00	0,00	136.713.664,00
Quirima	97.912.000,00	0,00	97.912.000,00
Construção De Infraestruturas Sociais Quirima Pcp	97.912.000,00	0,00	97.912.000,00
Quiuaba Ngozi	136.713.664,00	0,00	136.713.664,00
Construção De Infraestruturas Sociais Quiwaba Nzoji Pcp	136.713.664,00	0,00	136.713.664,00

DOTAÇÃO ORÇAMENTAL POR ORGÃO

PROGRAMA DE INVESTIMENTOS PÚBLICOS

Município / Projecto / Actividade	Rec. Ordinários	Linhas de Crédito	Total
Vários Municípios-Nacional	2.214.364.499,00	0,00	2.214.364.499,00
Programa-Água Para Todos	659.328.540,00	0,00	659.328.540,00
Programa Infra-Estr (Água, Luz, Acessos, Saneam) Áreas Lot.Cont.200 Fogos	1.555.035.959,00	0,00	1.555.035.959,00
Vários Municípios-Malanje	1.214.733.083,00	3.562.770.093,00	4.777.503.176,00
Instalação De Serviços Espec. Maternos Infantis Unidade Saúde/Malanje	20.406.507,00	0,00	20.406.507,00
Fiscalização E Acompanhamento Proj. Invest. Públicos/ Malanje	152.690.866,00	0,00	152.690.866,00
Reabilitação De Vias Terciárias Da Província\Malanje	24.000.000,00	131.600.000,00	155.600.000,00
Construção E Apetrechamento De 10 Escolas\Malanje	301.378.736,00	348.027.271,00	649.406.007,00
Apetrechamento De Escolas Em Todos Municípios/Malanje	78.423.000,00	0,00	78.423.000,00
Apetrechamento Da Escola Superior De Medicina/Malanje	90.000.000,00	0,00	90.000.000,00
Aquisição De Kits 2 P/ Manutenção De Estradas / Malanje	60.000.000,00	0,00	60.000.000,00
Aquisição De Bibliotecas Itinerantes / Malanje	15.200.000,00	0,00	15.200.000,00
Const. Apet. 1 Hosp.Municp.C.Nzaji. C.Med.Mun. Max.Cah. Canã\Malanje	367.033.974,00	2.950.537.112,00	3.317.571.086,00
Reabilitação De Vias Secundárias Da Província\Malanje	24.000.000,00	132.605.710,00	156.605.710,00
Aquisição De Kits P/ Manutenção Do Saneamento Básico/ Malanje	80.000.000,00	0,00	80.000.000,00
Aquisição Inst. 100 Postos De Ilumin.Fotovoltaica Kota/ Malanje	1.600.000,00	0,00	1.600.000,00

DESPESAS DE NATUREZA POR UNIDADE ORÇAMENTAL

Unidade Orçamental / Natureza	Valor	%
Administração Municipal De Caculama	527.060.868,00	100,00%
3 - Despesas Correntes	373.524.239,00	70,87%
31 - Despesas Com O Pessoal	78.205.914,00	14,84%
32 - Contribuições Do Empregador	11.949.281,00	2,27%
33 - Despesas Em Bens E Serviços	283.330.662,00	53,76%
35 - Subsídios E Transferências Correntes	38.382,00	0,01%
4 - Despesas De Capital	153.536.629,00	29,13%
41 - Investimentos	153.536.629,00	29,13%
Unidade Orçamental / Natureza	Valor	%
Administração Municipal De Cacuso	564.082.869,00	100,00%
3 - Despesas Correntes	382.915.400,00	67,88%
31 - Despesas Com O Pessoal	86.647.666,00	15,36%
32 - Contribuições Do Empregador	6.491.242,00	1,15%
33 - Despesas Em Bens E Serviços	289.776.492,00	51,37%
4 - Despesas De Capital	181.167.469,00	32,12%
41 - Investimentos	181.167.469,00	32,12%
Unidade Orçamental / Natureza	Valor	%
Administração Municipal De Cahombo	477.514.387,00	100,00%
3 - Despesas Correntes	332.432.466,00	69,62%
31 - Despesas Com O Pessoal	44.747.765,00	9,37%
32 - Contribuições Do Empregador	3.981.594,00	0,83%
33 - Despesas Em Bens E Serviços	283.615.209,00	59,39%
35 - Subsídios E Transferências Correntes	87.898,00	0,02%
4 - Despesas De Capital	145.081.921,00	30,38%

DOTAÇÃO ORÇAMENTAL POR ORGÃO		
DESPESAS DE NATUREZA POR UNIDADE ORÇAMENTAL		
Unidade Orçamental / Natureza	Valor	%
Administração Municipal De Calandula	531.197.767,00	100,00%
3 - Despesas Correntes	350.030.298,00	65,89%
31 - Despesas Com O Pessoal	61.916.966,00	11,66%
32 - Contribuições Do Empregador	5.705.214,00	1,07%
33 - Despesas Em Bens E Serviços	282.258.015,00	53,14%
35 - Subsídios E Transferências Correntes	150.103,00	0,03%
4 - Despesas De Capital	181.167.469,00	34,11%
41 - Investimentos	181.167.469,00	34,11%
Administração Municipal De Cambundi Catembo	491.034.415,00	100,00%
3 - Despesas Correntes	345.952.494,00	70,45%
31 - Despesas Com O Pessoal	55.733.846,00	11,35%
32 - Contribuições Do Empregador	4.390.410,00	0,89%
33 - Despesas Em Bens E Serviços	285.547.324,00	58,15%
35 - Subsídios E Transferências Correntes	280.914,00	0,06%
4 - Despesas De Capital	145.081.921,00	29,55%
41 - Investimentos	145.081.921,00	29,55%
Administração Municipal De Cangandala	501.490.923,00	100,00%
3 - Despesas Correntes	320.323.454,00	63,87%
31 - Despesas Com O Pessoal	38.223.995,00	7,62%
33 - Despesas Em Bens E Serviços	282.099.459,00	56,25%
4 - Despesas De Capital	181.167.469,00	36,13%
41 - Investimentos	181.167.469,00	36,13%
Administração Municipal De Cunda Dia Base	577.518.231,00	100,00%
3 - Despesas Correntes	396.350.762,00	68,63%
33 - Despesas Em Bens E Serviços	396.350.762,00	68,63%
4 - Despesas De Capital	181.167.469,00	31,37%
41 - Investimentos	181.167.469,00	31,37%
Administração Municipal De Kiwaba Nzoji	492.527.256,00	100,00%
3 - Despesas Correntes	311.359.787,00	63,22%
31 - Despesas Com O Pessoal	23.594.098,00	4,79%
32 - Contribuições Do Empregador	1.810.105,00	0,37%
33 - Despesas Em Bens E Serviços	285.938.268,00	58,06%
35 - Subsídios E Transferências Correntes	17.316,00	0,00%
4 - Despesas De Capital	181.167.469,00	36,78%
41 - Investimentos	181.167.469,00	36,78%
Administração Municipal De Luquembo	461.667.574,00	100,00%
3 - Despesas Correntes	316.585.653,00	68,57%
31 - Despesas Com O Pessoal	28.482.875,00	6,17%
32 - Contribuições Do Empregador	3.422.077,00	0,74%

DOTAÇÃO ORÇAMENTAL POR ORGÃO		
DESPESAS DE NATUREZA POR UNIDADE ORÇAMENTAL		
Unidade Orçamental / Natureza	Valor	%
Administração Municipal De Malanje	924.351.231,00	100,00%
3 - Despesas Correntes	726.724.310,00	78,62%
31 - Despesas Com O Pessoal	332.816.199,00	36,01%
32 - Contribuições Do Empregador	5.840.388,00	0,63%
33 - Despesas Em Bens E Serviços	387.559.535,00	41,93%
35 - Subsídios E Transferências Correntes	508.188,00	0,05%
4 - Despesas De Capital	197.626.921,00	21,38%
41 - Investimentos	197.626.921,00	21,38%
Administração Municipal De Marimba	449.858.814,00	100,00%
3 - Despesas Correntes	304.776.893,00	67,75%
31 - Despesas Com O Pessoal	24.749.725,00	5,50%
32 - Contribuições Do Empregador	1.454.875,00	0,32%
33 - Despesas Em Bens E Serviços	278.554.977,00	61,92%
35 - Subsídios E Transferências Correntes	17.316,00	0,00%
4 - Despesas De Capital	145.081.921,00	32,25%
41 - Investimentos	145.081.921,00	32,25%
Administração Municipal De Massango	460.006.858,00	100,00%
3 - Despesas Correntes	314.924.937,00	68,46%
31 - Despesas Com O Pessoal	31.292.515,00	6,80%
32 - Contribuições Do Empregador	3.122.319,00	0,68%
33 - Despesas Em Bens E Serviços	280.090.995,00	60,89%
35 - Subsídios E Transferências Correntes	419.108,00	0,09%
4 - Despesas De Capital	145.081.921,00	31,54%
41 - Investimentos	145.081.921,00	31,54%
Administração Municipal De Quela	520.833.068,00	100,00%
3 - Despesas Correntes	339.665.599,00	65,22%
31 - Despesas Com O Pessoal	47.649.278,00	9,15%
32 - Contribuições Do Empregador	2.198.645,00	0,42%
33 - Despesas Em Bens E Serviços	289.779.971,00	55,64%
35 - Subsídios E Transferências Correntes	37.705,00	0,01%
4 - Despesas De Capital	181.167.469,00	34,78%
41 - Investimentos	181.167.469,00	34,78%
Administração Municipal De Quirima	459.420.724,00	100,00%
3 - Despesas Correntes	314.338.803,00	68,42%
31 - Despesas Com O Pessoal	32.429.331,00	7,06%
32 - Contribuições Do Empregador	2.142.522,00	0,47%
33 - Despesas Em Bens E Serviços	279.742.952,00	60,89%
35 - Subsídios E Transferências Correntes	23.998,00	0,01%
4 - Despesas De Capital	145.081.921,00	31,58%
41 - Investimentos	145.081.921,00	31,58%

DOTAÇÃO ORÇAMENTAL POR ORGÃO		
DESPESAS DE NATUREZA POR UNIDADE ORÇAMENTAL		
Unidade Orçamental / Natureza	Valor	%
Direcção Prov.De Educação, Ciência E Tecnologia/Malanje	9.938.294.999,00	100,00%
3 - Despesas Correntes	9.817.901.782,00	98,79%
31 - Despesas Com O Pessoal	8.186.829.802,00	82,38%
32 - Contribuições Do Empregador	569.801.217,00	5,73%
33 - Despesas Em Bens E Serviços	1.058.776.409,00	10,65%
35 - Subsídios E Transferências Correntes	2.494.354,00	0,03%
4 - Despesas De Capital	120.393.217,00	1,21%
41 - Investimentos	120.393.217,00	1,21%
Unidade Orçamental / Natureza	Valor	%
Direcção Provincial Da Saúde De Malanje	931.155.224,00	100,00%
3 - Despesas Correntes	931.155.224,00	100,00%
31 - Despesas Com O Pessoal	612.677.809,00	65,80%
32 - Contribuições Do Empregador	42.232.727,00	4,54%
33 - Despesas Em Bens E Serviços	275.739.375,00	29,61%
35 - Subsídios E Transferências Correntes	505.313,00	0,05%
Unidade Orçamental / Natureza	Valor	%
Governo Provincial De Malanje	27.418.294.143,00	100,00%
3 - Despesas Correntes	14.424.172.888,00	52,61%
31 - Despesas Com O Pessoal	2.887.652.109,00	10,53%
32 - Contribuições Do Empregador	199.131.668,00	0,73%
33 - Despesas Em Bens E Serviços	8.915.796.597,00	32,52%
35 - Subsídios E Transferências Correntes	2.421.592.514,00	8,83%
4 - Despesas De Capital	12.994.121.255,00	47,39%
41 - Investimentos	12.689.096.289,00	46,28%
49 - Outras Despesas De Capital	305.024.966,00	1,11%
Unidade Orçamental / Natureza	Valor	%
Hospital Provincial De Malanje	2.155.988.073,00	100,00%
3 - Despesas Correntes	2.149.873.555,00	99,72%
31 - Despesas Com O Pessoal	733.593.597,00	34,03%
32 - Contribuições Do Empregador	40.539.753,00	1,88%
33 - Despesas Em Bens E Serviços	1.373.469.948,00	63,70%
35 - Subsídios E Transferências Correntes	2.270.257,00	0,11%
4 - Despesas De Capital	6.114.518,00	0,28%
41 - Investimentos	6.114.518,00	0,28%
Unidade Orçamental / Natureza	Valor	%
Instituto Médio Agrário De Malanje	294.483.586,00	100,00%
3 - Despesas Correntes	278.696.149,00	94,64%
31 - Despesas Com O Pessoal	112.607.588,00	38,24%
32 - Contribuições Do Empregador	7.778.197,00	2,64%
33 - Despesas Em Bens E Serviços	158.310.364,00	53,76%
4 - Despesas De Capital	15.787.437,00	5,36%
41 - Investimentos	15.787.437,00	5,36%

DOTAÇÃO ORÇAMENTAL POR ORGÃO

Órgão: Governo Provincial Da Lunda-Norte

RECEITA POR NATUREZA ECONÓMICA

Natureza	Valor	%
Total Geral:	219.216.406,00	100,00%
1 - Receitas Correntes	219.216.406,00	100,00%
11 - Receita Tributária	219.216.406,00	100,00%
111 - Impostos	214.047.192,00	97,64%
112 - Taxas Custas E Emolumentos	4.214.562,00	1,92%
113 - Receita Parafiscal	954.652,00	0,44%

DESPESAS POR NATUREZA ECONÓMICA

Natureza	Valor	%
Total Geral:	34.754.437.948,00	100,00%
3 - Despesas Correntes	25.172.190.165,00	72,43%
31 - Despesas Com O Pessoal	9.080.988.516,00	26,13%
311 - Despesas Com O Pessoal Civil	9.080.988.516,00	26,13%
32 - Contribuições Do Empregador	607.560.318,00	1,75%
321 - Contribuições Do Empregador Para A Segurança Social	607.560.318,00	1,75%
33 - Despesas Em Bens E Serviços	10.793.519.461,00	31,06%
331 - Bens	6.165.076.747,00	17,74%
332 - Serviços	4.628.442.714,00	13,32%
35 - Subsídios E Transferências Correntes	4.690.121.870,00	13,50%
352 - Transferências Correntes	4.690.121.870,00	13,50%
4 - Despesas De Capital	9.582.247.783,00	27,57%
41 - Investimentos	9.582.247.783,00	27,57%
411 - Aquisição De Bens De Capital Fixo	9.582.247.783,00	27,57%

DESPESAS POR FUNÇÃO

Função	Valor	%
Total Geral:	34.754.437.948,00	100,00%
01 - Serviços Públicos Gerais	10.584.093.189,00	30,45%
01.02.00 - Órgãos Executivos	10.095.259.805,00	29,05%
01.05.00 - Controlo Interno	398.833.384,00	1,15%
01.06.00 - Serviços Públicos Gerais De Investig.E Desenvolvimento	90.000.000,00	0,26%
04 - Educação	4.652.749.959,00	13,39%
04.02.00 - Ensino Primário	745.000.000,00	2,14%
04.03.00 - Ensino Secundário	2.842.245.323,00	8,18%
04.05.00 - Serviços Subsidiários À Educação	985.584.636,00	2,84%
04.07 - Ensino Superior	46.000.000,00	0,13%
04.07.01 - Ensino Superior De Graduação	46.000.000,00	0,13%
04.10.00 - Educação Especial	33.920.000,00	0,10%
05 - Saúde	9.542.452.987,00	27,46%
05.01.00 - Serviços Hospitalares Gerais	4.612.184.125,00	13,27%
05.02.00 - Serviços Hospitalares Especializados	1.184.043.976,00	3,41%
05.03.00 - Serviços De Centros Médicos E De Maternidade	2.585.280.000,00	7,44%
05.04.00 - Serviços De Saúde Pública	783.185.261,00	2,25%
05.05.00 - Produtos, Aparelhos E Equipamentos Médicos	377.759.625,00	1,09%
06 - Protecção Social	4.262.037.485,00	12,26%
06.01.00 - Família E Infância	63.036.564,00	0,18%
06.02.00 - Velhice	324.359.237,00	0,93%

DOTAÇÃO ORÇAMENTAL POR ORGÃO

DESPESAS POR PROGRAMA

Programa	Valor	%
Total Geral:	34.754.437.948,00	100,00%
Actividade Permanente	22.217.862.009,00	63,93%
Prog.De Conserv.Da Biodiversidade E Áreas De Conservação	20.000.000,00	0,06%
Prog.De Prest. De Cuidados Primários E Assist. Hospitalar	1.164.437.636,00	3,35%
Prog.De Promoção Da Investigação No Domínio Da Cultura	100.000.000,00	0,29%
Prog.De Reab.E Amp.Das Redes De Distrib.De Energ.Eléctrica	42.463.092,00	0,12%
Prog.De Reab.E Const.De Infra-Estrut.De Transp.Rodoviário	1.747.664.847,00	5,03%
Prog.De Reab.E Dotação De Infraestrut.Do Ensino Superior	46.000.000,00	0,13%
Prog.De Reab.E Exp.Dos Sist.Urbanos De Água E Saneamento	303.157.869,00	0,87%
Prog.De Reforço Da Cap.Inst.Sist.De Emp.E Form.Profissional	10.000.000,00	0,03%
Prog.Nac.De Const.De Infraest.Administrativas E Autárquicas	398.833.384,00	1,15%
Programa De Apoio A Actividade Economica Da Mulher Rural	15.000.000,00	0,04%
Programa De Apoio E Fomento Da Produção Animal	10.000.000,00	0,03%
Programa De Apoio Social	173.036.564,00	0,50%
Programa De Capacitação Institucional	45.000.000,00	0,13%
Programa De Desenv. Do Ensino Primário E Secundário	985.060.766,00	2,83%
Programa De Desenvolvimento Da Agricultura Comercial	42.000.000,00	0,12%
Programa De Desenvolvimento Da Agricultura Familiar	15.850.000,00	0,05%
Programa De Desenvolvimento Do Sistema De Ensino Especial	33.920.000,00	0,10%
Programa De Desenvolvimento E Promoção Do Desporto	166.219.600,00	0,48%
Programa De Fomento Da Actividade Produtiva Agrícola	9.000.000,00	0,03%
Programa De Fomento Do Empreendedorismo	80.000.000,00	0,23%
Programa De Melhoría Da Qualidade Dos Serviços De Saúde	1.003.878.343,00	2,89%
Programa De Ordenamento Do Território E Urbanismo	460.277.330,00	1,32%
Programa De Prestação De Cuidados De Saúde	150.000.000,00	0,43%
Programa De Prom., Fomento E Desenv. Da Activ. Económica	30.000.000,00	0,09%
Programa De Promocao Do Programa De Habitacao Social	816.202.092,00	2,35%
Programa De Valorização E Protecção Social Do Idoso	324.359.237,00	0,93%
Programa Integrado De Desen.Rural E Combate A Pobreza	3.914.215.179,00	11,26%
Programa Água Para Todos	430.000.000,00	1,24%

DESPESAS DE FUNCIONAMENTO E DE APOIO AO DESENVOLVIMENTO

Projecto / Actividade	Valor	%
Total Geral:	26.419.268.614,00	100,00%
Ações De Sensibilização E Divulgação	45.000.000,00	0,17%
Admin.E Gestão Dos Assuntos Do Estado E Governamentais A Nível Provincial	13.336.085.794,00	50,48%
Administração E Gestão De Centros Infantis	63.036.564,00	0,24%
Alienação Do Patrimonio Habitacional Do Estado	10.908.000,00	0,04%
Aprechamento De Novas Unidades Hospitalares/Lunda Norte	377.759.625,00	1,43%
Criação Do Portal Do Governo Da Provincia/Lunda Norte	3.500.000,00	0,01%
Cuidados Primários De Saúde	1.723.680.000,00	6,52%
Efemérides E Datas Comemorativas/Lunda Norte	97.450.000,00	0,37%
Elaboração Do Plano Estratégico Para O Empreendedorismo/Lunda Norte	80.000.000,00	0,30%
Elaboração Dos Planos De Desenvolvimento Municipais/L.Norte	260.000.000,00	0,98%
Feira Agro Pecuaria Do Cacanda - Expo Cacanda/ Lunda Norte	42.000.000,00	0,16%
Feira Industrial E Comercial Da Lunda Norte	30.000.000,00	0,11%
Form. Capacitação Dos Funcionários Das Adm. Mun. Da L. Norte	10.000.000,00	0,04%
Gestão Dos Sistemas De Energia E Águas Nos Municípios	42.463.092,00	0,16%

DOTAÇÃO ORÇAMENTAL POR ORGÃO

DESPESAS DE FUNCIONAMENTO E DE APOIO AO DESENVOLVIMENTO

Projecto / Actividade	Valor	%
Implementação Do Desporto Escolar/Lunda Norte	12.500.000,00	0,05%
Informatização Dos Serviços Das Direcções Provinciais/Ln	45.000.000,00	0,17%
Limpeza E Saneamento	149.692.014,00	0,57%
Merenda Escolar/Lunda-Norte	468.000.000,00	1,77%
Mobilização Social - Cidades Limpas/Lunda-Norte	250.000.002,00	0,95%
Operacionalização Das Infraestruturas Institucionais/Lunda-Norte	116.190.000,00	0,44%
Operacionalização Microfomento/Lunda-Norte	5.400.000,00	0,02%
Organização Produtiva Das Comunidades/Lunda-Norte	57.633.849,00	0,22%
Prestação De Serviços De Educação	3.119.769.193,00	11,81%
Prestação De Serviços De Saúde E Saúde Pública	5.500.457.008,00	20,82%
Prevenção E Apoio A Situações De Calamidade	65.000.000,00	0,25%
Programa De Produção Sustentável	15.850.000,00	0,06%
Programa De Promoção Da Saúde Pública/Lunda Norte	116.893.473,00	0,44%
Projecto Água Para Todos	360.000.000,00	1,36%
Promoção Da Mulher Rural Da Lunda Norte	15.000.000,00	0,06%

PROGRAMA DE INVESTIMENTOS PÚBLICOS

Município / Projecto / Actividade	Rec. Ordinários	Linhas de Crédito	Total
Total Geral:	7.377.722.302,00	957.447.032,00	8.335.169.334,00
Cambulo	658.113.664,00	0,00	658.113.664,00
Asfaltagem Das Ruas Do Nzagi/Cambulo/Lunda Norte	318.400.000,00	0,00	318.400.000,00
Construção Escola Com 5 Salas De Aulas(Luia) Cambulo/Lunda Norte	200.000.000,00	0,00	200.000.000,00
Est. P/ Implementação Da Cultura De Arroz No Cambulo/Lunda Norte	3.000.000,00	0,00	3.000.000,00
Construção De Infraestruturas Sociais Cambulo Pcp	136.713.664,00	0,00	136.713.664,00
Capenda Camulemba	97.912.000,00	0,00	97.912.000,00
Construção De Infraestruturas Sociais Capenda-Camulemba Pcp	97.912.000,00	0,00	97.912.000,00
Caungula	95.912.000,00	0,00	95.912.000,00
Construção De Infraestruturas Sociais Caungula Pcp	95.912.000,00	0,00	95.912.000,00
Chitato	887.658.909,00	400.589.756,00	1.288.248.665,00
Construção Do Hospital Matemo Infantil Do Dundo\Lunda Norte	200.000.000,00	200.324.909,00	400.324.909,00
Reab.Do Hospital Sanatorio Do Sacavulo/Chitato/Lunda Norte	187.778.573,00	0,00	187.778.573,00
Asfaltagem Das Vias Do Dundo/Chitato/Lunda Norte	200.000.000,00	200.264.847,00	400.264.847,00
Construção De 1 Laboratório Provincial/Chitato/Lunda Norte	97.166.672,00	0,00	97.166.672,00
Estudos Do Campus Universitário No Dundo/Chitato/Lunda Norte	46.000.000,00	0,00	46.000.000,00
Est. P/ Criação Do Perim. Flor Sirigueiras Em Lucapa/Lunda Norte	20.000.000,00	0,00	20.000.000,00
Construção De Infraestruturas Sociais Chitato Pcp	136.713.664,00	0,00	136.713.664,00
Cuango	97.912.000,00	0,00	97.912.000,00
Construção De Infraestruturas Sociais Cuango Pcp	97.912.000,00	0,00	97.912.000,00
Cuilo	97.912.000,00	0,00	97.912.000,00
Construção De Infraestruturas Sociais Cuilo Pcp	97.912.000,00	0,00	97.912.000,00
Lubalo	126.615.920,00	0,00	126.615.920,00
Construção De Campo Multiuso - Lubalo	28.703.920,00	0,00	28.703.920,00
Construção De Infraestruturas Sociais Lubalo Pcp	97.912.000,00	0,00	97.912.000,00
Lucapa	2.018.338.601,00	56.059.200,00	2.074.397.801,00
Asfaltagem Das Ruas Do Lucapa/Lunda Norte	252.000.000,00	0,00	252.000.000,00
Construção Escola Com 5 Salas De Aulas (Capaia)/Lucapa/L.Norte	510.000.000,00	0,00	510.000.000,00

DOTAÇÃO ORÇAMENTAL POR ORGÃO**PROGRAMA DE INVESTIMENTOS PÚBLICOS**

Município / Projecto / Actividade	Rec. Ordinários	Linhas de Crédito	Total
Reabilitação E Apet. Do Hospital Do Lucapa/Lunda-Norte	150.000.000,00	0,00	150.000.000,00
Asfaltagem Da Estrada Lucapa 22 Km/Lunda Norte	17.000.000,00	0,00	17.000.000,00
Construção De Posto De Saúde - Cambulo	12.994.896,00	0,00	12.994.896,00
Construção De Campo Multiuso - Cambulo	28.753.920,00	0,00	28.753.920,00
Construção De Campos Multiuso - Cuango	28.753.920,00	0,00	28.753.920,00
Construção De Laboratório De Analise Clinica Municipal - Caungula	56.073.600,00	0,00	56.073.600,00
Construção De Laboratório De Analises Clinica - Cuilo	0,00	56.059.200,00	56.059.200,00
Construção De Lar Dos Idosos - Chitato	324.359.237,00	0,00	324.359.237,00
Construção De Posto De Saúde - Caungula	12.994.896,00	0,00	12.994.896,00
Construção De Posto De Saúde - Cuango	12.994.896,00	0,00	12.994.896,00
Construção De Posto De Saúde - Cuilo	12.994.896,00	0,00	12.994.896,00
Construção De Posto De Saúde - Lucapa	11.370.534,00	0,00	11.370.534,00
Construção De Um Campo Multiuso No Chitato	28.753.920,00	0,00	28.753.920,00
Construção De Uma Escola Para Deficientes	33.920.000,00	0,00	33.920.000,00
Construção De 1 Campo Multiuso - Lucapa	28.753.920,00	0,00	28.753.920,00
Construção Do Instituto Médio De Saúde-Dundo	140.641.200,00	0,00	140.641.200,00
Construção Do Instituto Médio Politécnico Do Lucapa	69.419.566,00	0,00	69.419.566,00
Construção Do Laboratório De Analises Clinica Municipal - Lubalo	56.073.600,00	0,00	56.073.600,00
Construção Do Laboratório Municipal De Analises Clinica - Chitato	56.073.600,00	0,00	56.073.600,00
Construção Infraestruturas Sociais - Lucapa Pcp	154.412.000,00	0,00	154.412.000,00
Estudos Para Costrução Instituto Médio Agrário Capenda Camulemba	10.000.000,00	0,00	10.000.000,00
Estudos Para Costrução Instituto Médio Saúde Chitato	10.000.000,00	0,00	10.000.000,00
Varios Municipios-Nacional	1.166.202.092,00	0,00	1.166.202.092,00
Programa-Água Para Todos	350.000.000,00	0,00	350.000.000,00
Programa Infra-Estr (Água, Luz, Acessos, Saneam) Áreas Lot.Cont.200 Fogos	816.202.092,00	0,00	816.202.092,00
Vários Municipios-Lunda Norte	2.033.233.116,00	500.798.076,00	2.534.031.192,00
Const. Centros Saúde, Lucapa, Cuilo Cuang. Cap-Cam\L Norte	200.000.000,00	300.762.609,00	500.762.609,00
Reparação Precária 300 Km Estradas Sec. Terc. E 20 Pontões/ Lunda Norte	560.000.000,00	0,00	560.000.000,00
Aquisição De 9 Kits De Equipamento P/Estradas/Lunda Norte	200.000.000,00	0,00	200.000.000,00
Construção De 3 Bibliotecas Comunitárias Municipais/L. Norte	100.000.000,00	0,00	100.000.000,00
Aquiisição De Carteiras Escolares/Lunda- Norte	35.000.000,00	0,00	35.000.000,00
Construção 3 Centros De Saúde Fuc.Mux.Xamuteba/Lunda Norte	200.000.000,00	0,00	200.000.000,00
Const. Sistema Abast.Água Mun. Nzagi E Lucapa\L Norte	103.122.402,00	200.035.467,00	303.157.869,00
Estudos E Projectos/Lunda Norte	200.277.330,00	0,00	200.277.330,00
Estudos P/ Implementação Da Cultura Do Ananás Na Lunda Norte	6.000.000,00	0,00	6.000.000,00
Construção De 9 Delegações Municipais Do Sinse/Lunda Norte	398.833.384,00	0,00	398.833.384,00
Estudos P/Implem. De 2 Fazendas Agro - Pec´. No Cambulo E Lucapa/L. Norte	10.000.000,00	0,00	10.000.000,00
Estudos Const. Do Instituto Medio Politecnico No Lucapa/Lunda Norte	10.000.000,00	0,00	10.000.000,00
Estudo Const. Casa Dos Desportistas C/Centro Do Estágio/Chitato/L. Norte	10.000.000,00	0,00	10.000.000,00
Xá Muteba	97.912.000,00	0,00	97.912.000,00
Construção De Infraestruturas Sociais Xá-Muteba Pcp	97.912.000,00	0,00	97.912.000,00

DESPESAS DE NATUREZA POR UNIDADE ORÇAMENTAL

Unidade Orçamental / Natureza	Valor	%
--------------------------------------	--------------	----------

DOTAÇÃO ORÇAMENTAL POR ORGÃO		
DESPESAS DE NATUREZA POR UNIDADE ORÇAMENTAL		
Unidade Orçamental / Natureza	Valor	%
Administração Municipal De Cambulo	767.821.073,00	100,00%
3 - Despesas Correntes	585.363.161,00	76,24%
33 - Despesas Em Bens E Serviços	585.363.161,00	76,24%
4 - Despesas De Capital	182.457.912,00	23,76%
41 - Investimentos	182.457.912,00	23,76%
Administração Municipal De Chitato	915.328.922,00	100,00%
3 - Despesas Correntes	718.828.241,00	78,53%
31 - Despesas Com O Pessoal	211.075.010,00	23,06%
32 - Contribuições Do Empregador	14.374.126,00	1,57%
33 - Despesas Em Bens E Serviços	493.280.291,00	53,89%
35 - Subsídios E Transferências Correntes	98.814,00	0,01%
4 - Despesas De Capital	196.500.681,00	21,47%
41 - Investimentos	196.500.681,00	21,47%
Administração Municipal Do Capenda-Camulemba	458.629.042,00	100,00%
3 - Despesas Correntes	312.047.121,00	68,04%
33 - Despesas Em Bens E Serviços	312.047.121,00	68,04%
4 - Despesas De Capital	146.581.921,00	31,96%
41 - Investimentos	146.581.921,00	31,96%
Administração Municipal Do Caungula	475.534.736,00	100,00%
3 - Despesas Correntes	299.416.445,00	62,96%
33 - Despesas Em Bens E Serviços	299.416.445,00	62,96%
4 - Despesas De Capital	176.118.291,00	37,04%
41 - Investimentos	176.118.291,00	37,04%
Administração Municipal Do Cuango	495.146.770,00	100,00%
3 - Despesas Correntes	300.468.470,00	60,68%
33 - Despesas Em Bens E Serviços	300.468.470,00	60,68%
4 - Despesas De Capital	194.678.300,00	39,32%
41 - Investimentos	194.678.300,00	39,32%
Administração Municipal Do Cuilo	470.884.494,00	100,00%
3 - Despesas Correntes	324.302.573,00	68,87%
33 - Despesas Em Bens E Serviços	324.302.573,00	68,87%
4 - Despesas De Capital	146.581.921,00	31,13%
41 - Investimentos	146.581.921,00	31,13%
Administração Municipal Do Lubalo	453.585.847,00	100,00%
3 - Despesas Correntes	303.053.926,00	66,81%
33 - Despesas Em Bens E Serviços	303.053.926,00	66,81%
4 - Despesas De Capital	150.531.921,00	33,19%
41 - Investimentos	150.531.921,00	33,19%

DOTAÇÃO ORÇAMENTAL POR ORGÃO		
DESPESAS DE NATUREZA POR UNIDADE ORÇAMENTAL		
Unidade Orçamental / Natureza	Valor	%
Administração Municipal Do Lucapa	876.897.083,00	100,00%
3 - Despesas Correntes	679.270.162,00	77,46%
31 - Despesas Com O Pessoal	141.859.718,00	16,18%
32 - Contribuições Do Empregador	8.275.897,00	0,94%
33 - Despesas Em Bens E Serviços	529.007.500,00	60,33%
35 - Subsídios E Transferências Correntes	127.047,00	0,01%
4 - Despesas De Capital	197.626.921,00	22,54%
41 - Investimentos	197.626.921,00	22,54%
Administração Municipal Do Xa-Muteba	664.348.570,00	100,00%
3 - Despesas Correntes	512.966.649,00	77,21%
31 - Despesas Com O Pessoal	30.351.326,00	4,57%
32 - Contribuições Do Empregador	2.079.298,00	0,31%
33 - Despesas Em Bens E Serviços	480.493.676,00	72,33%
35 - Subsídios E Transferências Correntes	42.349,00	0,01%
4 - Despesas De Capital	151.381.921,00	22,79%
41 - Investimentos	151.381.921,00	22,79%
Direcção Prov.De Educação, Ciência E Tecnologia/Lunda Norte	5.649.082.148,00	100,00%
3 - Despesas Correntes	5.596.236.757,00	99,06%
31 - Despesas Com O Pessoal	4.751.994.585,00	84,12%
32 - Contribuições Do Empregador	378.971.942,00	6,71%
33 - Despesas Em Bens E Serviços	464.739.245,00	8,23%
35 - Subsídios E Transferências Correntes	530.985,00	0,01%
4 - Despesas De Capital	52.845.391,00	0,94%
41 - Investimentos	52.845.391,00	0,94%
Direcção Provincial Da Saúde Da Lunda Norte	666.291.788,00	100,00%
3 - Despesas Correntes	666.291.788,00	100,00%
31 - Despesas Com O Pessoal	368.925.756,00	55,37%
32 - Contribuições Do Empregador	20.435.167,00	3,07%
33 - Despesas Em Bens E Serviços	276.665.478,00	41,52%
35 - Subsídios E Transferências Correntes	265.387,00	0,04%
Governo Provincial Da Lunda-Norte	21.649.447.862,00	100,00%
3 - Despesas Correntes	13.665.320.924,00	63,12%
31 - Despesas Com O Pessoal	3.029.472.116,00	13,99%
32 - Contribuições Do Empregador	154.685.876,00	0,71%
33 - Despesas Em Bens E Serviços	5.792.214.340,00	26,75%
35 - Subsídios E Transferências Correntes	4.688.948.592,00	21,66%
4 - Despesas De Capital	7.984.126.938,00	36,88%
41 - Investimentos	7.984.126.938,00	36,88%
Hospital Provincial Da Lunda-Norte	1.211.439.613,00	100,00%

DOTAÇÃO ORÇAMENTAL POR ORGÃO

Órgão: Governo Provincial Da Lunda-Sul

RECEITA POR NATUREZA ECONÓMICA

Natureza	Valor	%
Total Geral:	1.029.565.324,00	100,00%
1 - Receitas Correntes	1.029.565.324,00	100,00%
11 - Receita Tributária	1.022.024.088,00	99,27%
111 - Impostos	1.012.151.153,00	98,31%
112 - Taxas Custas E Emolumentos	7.214.523,00	0,70%
113 - Receita Parafiscal	2.658.412,00	0,26%
13 - Receita De Serviços	7.541.236,00	0,73%
133 - Receitas De Serviços Comunitários	7.541.236,00	0,73%

DESPESAS POR NATUREZA ECONÓMICA

Natureza	Valor	%
Total Geral:	33.344.982.863,00	100,00%
3 - Despesas Correntes	19.975.431.145,00	59,91%
31 - Despesas Com O Pessoal	6.751.612.492,00	20,25%
311 - Despesas Com O Pessoal Civil	6.751.612.492,00	20,25%
32 - Contribuições Do Empregador	511.534.784,00	1,53%
321 - Contribuições Do Empregador Para A Segurança Social	511.534.784,00	1,53%
33 - Despesas Em Bens E Serviços	8.255.537.162,00	24,76%
331 - Bens	4.449.658.453,00	13,34%
332 - Serviços	3.805.878.709,00	11,41%
35 - Subsídios E Transferências Correntes	4.456.746.707,00	13,37%
352 - Transferencias Correntes	4.456.746.707,00	13,37%
4 - Despesas De Capital	13.369.551.718,00	40,09%
41 - Investimentos	13.369.551.718,00	40,09%
411 - Aquisição De Bens De Capital Fixo	13.369.551.718,00	40,09%

DESPESAS POR FUNÇÃO

Função	Valor	%
Total Geral:	33.344.982.863,00	100,00%
01 - Serviços Públicos Gerais	7.113.834.141,00	21,33%
01.02.00 - Órgãos Executivos	7.033.593.890,00	21,09%
01.19.00 - Serviços Gerais Da Administ.Pública Não Especificados	80.240.251,00	0,24%
03 - Segurança E Ordem Pública	26.330.510,00	0,08%
03.01.00 - Serviços Policiais	8.330.510,00	0,02%
03.05.00 - Serviços De Protecção Civil	18.000.000,00	0,05%
04 - Educação	5.908.241.502,00	17,72%
04.01.00 - Ensino Pré-Escolar	1.000.464,00	0,00%
04.02.00 - Ensino Primário	3.039.218.765,00	9,11%
04.03.00 - Ensino Secundário	2.614.081.123,00	7,84%
04.05.00 - Serviços Subsidiários À Educação	228.000.000,00	0,68%
04.06.00 - Ensino Técnico-Profissional	20.441.150,00	0,06%
04.09.00 - Educação De Adultos	5.500.000,00	0,02%
05 - Saúde	9.230.460.599,00	27,68%
05.01.00 - Serviços Hospitalares Gerais	4.661.427.466,00	13,98%
05.02.00 - Serviços Hospitalares Especializados	238.067.501,00	0,71%
05.03.00 - Serviços De Centros Médicos E De Maternidade	3.929.667.646,00	11,78%
05.04.00 - Serviços De Saúde Pública	391.422.986,00	1,17%

DOTAÇÃO ORÇAMENTAL POR ORGÃO

DESPESAS POR PROGRAMA

Programa	Valor	%
Total Geral:	33.344.982.863,00	100,00%
Actividade Permanente	19.299.659.413,00	57,88%
Prog. De Melhoria Do Sistema De Fom. Técnico Profissional	20.441.150,00	0,06%
Prog.De Apoio As G. Empresas E S/Ins. Em Clusters Empresariais	19.000.000,00	0,06%
Prog.De Prest. De Cuidados Primários E Assist. Hospitalar	2.284.897.891,00	6,85%
Prog.De Reab.E Amp.Das Redes De Distrib.De Energ.Eléctrica	35.497.910,00	0,11%
Prog.De Reab.E Const.De Infra-Estrut.De Transp.Rodoviário	2.855.530.190,00	8,56%
Prog.De Reab.E Exp.Dos Sist.Urbanos De Água E Saneamento	1.077.710.184,00	3,23%
Prog.Melh.Do Niv.Técnico Da Mão-De-Obra Lig.A Const.Civil	17.269.844,00	0,05%
Prog.Nac.De Const.De Infraest.Administrativas E Autárquicas	23.170.906,00	0,07%
Programa De Alarg.Da Rede De Equip.Sociais E Infraestruturas	10.229.954,00	0,03%
Programa De Apoio E Fomento Da Produção Animal	9.300.000,00	0,03%
Programa De Apoio Social	58.862.282,00	0,18%
Programa De Capacitação Institucional	613.733.078,00	1,84%
Programa De Desenv. Do Ensino Primário E Secundário	53.791.665,00	0,16%
Programa De Desenvolvimento Comunitario	340.064.869,00	1,02%
Programa De Desenvolvimento E Promoção Do Desporto	15.848.725,00	0,05%
Programa De Expansão Do Ensino Pre-Escolar	1.000.464,00	0,00%
Programa De Fomento Da Actividade Produtiva Agricola	2.950.000,00	0,01%
Programa De Gestão E Alienação De Imóveis	56.575.047,00	0,17%
Programa De Implantação Do Sistema De Bibliotecas	346.300.000,00	1,04%
Programa De Implantação Do Sistema De Centros Culturais	215.929.096,00	0,65%
Programa De Investimento Em Infraestruturas Integradas	18.000.000,00	0,05%
Programa De Melhoria Da Qualidade Dos Serviços De Saúde	13.593.600,00	0,04%
Programa De Melhoria Da Saúde Materno-Infantil	2.802.867.740,00	8,41%
Programa De Promocao Do Programa De Habitacao Social	347.473.582,00	1,04%
Programa De Reab.E Cont.De Infraest.De Telecomunicações	10.500.000,00	0,03%
Programa Integrado De Desen.Rural E Combate A Pobreza	1.924.606.519,00	5,77%
Programa Água Para Todos	868.718.847,00	2,61%
Programa.De Const.De Equipam.Sociais E Edifícios Públicos	1.459.907,00	0,00%

DESPESAS DE FUNCIONAMENTO E DE APOIO AO DESENVOLVIMENTO

Projecto / Actividade	Valor	%
Total Geral:	21.495.519.011,00	100,00%
Admin.E Gestão Dos Assuntos Do Estado E Governamentais A Nível Provincial	13.422.416.642,00	62,44%
Administração E Gestão De Centros Infantis	55.538.282,00	0,26%
Alienação Do Patrimonio Habitacional Do Estado	2.760.896,00	0,01%
Aquisição De Medicamentos	50.000.000,00	0,23%
Aquisição De Produtos Quimicos P/Tratamento De Água Na Provincia	50.000.000,00	0,23%
Cuidados Primários De Saúde	766.080.000,00	3,56%
Informatização Dos Serviços	567.833.078,00	2,64%
Merenda Escolar/Lunda-Sul	228.000.000,00	1,06%
Mobilização Social - Cidades Limpas/Lunda-Sul	250.000.000,00	1,16%
Operacionalização Das Infraestruturas Institucionais	51.640.000,00	0,24%
Operacionalização Microfomento/Lunda-Sul	2.400.000,00	0,01%
Organização Produtiva Das Comunidades/Lunda-Sul	25.615.040,00	0,12%
Prestação De Serviços De Educação	2.614.081.123,00	12,16%
Prestação De Serviços De Saúde E Saúde Pública	2.916.975.799,00	13,57%

DOTAÇÃO ORÇAMENTAL POR ORGÃO			
DESPESAS DE FUNCIONAMENTO E DE APOIO AO DESENVOLVIMENTO			
Projecto / Actividade	Valor	%	
Programa De Protecção E Assistência Pessoas Vulneráveis/L-Sul	300.000.000,00	1,40%	
Programa Integrado De Desenvolvimento Rural E Combate A Pobreza	32.178.151,00	0,15%	
Projecto Água Para Todos	160.000.000,00	0,74%	
PROGRAMA DE INVESTIMENTOS PÚBLICOS			
Município / Projecto / Actividade	Rec. Ordinários	Linhas de Crédito	Total
Total Geral:	6.321.246.503,00	5.528.217.349,00	11.849.463.852,00
Cacolo	157.226.373,00	0,00	157.226.373,00
Construção De 1 Centro Materno Infantil/Cacolo/Lunda-Sul	1.908.609,00	0,00	1.908.609,00
Apet. 1 Bloco Operatório No Hosp. Municipal Do Cacolo/Lunda Sul	11.493.600,00	0,00	11.493.600,00
Construção De 1 Centro De Saúde Cacolo/Lunda Sul	3.000.000,00	0,00	3.000.000,00
Construção E Tratamento Da Sala De Rx Hospital Cacolo/Lunda Sul	4.110.500,00	0,00	4.110.500,00
Construção De Infraestruturas Sociais- Cacolo Pcp	136.713.664,00	0,00	136.713.664,00
Dala	913.826.584,00	2.013.056.000,00	2.926.882.584,00
Construção De 1 Centro Materno Infantil/Dala/Lunda-Sul	10.872.584,00	0,00	10.872.584,00
Construção De Uma Maternidade Infantil/Dala/Lunda -Sul	762.100.000,00	2.013.056.000,00	2.775.156.000,00
Construção Infraestruturas Sociais - Dala Pcp	140.854.000,00	0,00	140.854.000,00
Muconda	171.263.664,00	0,00	171.263.664,00
Const.De 1 Centro Materno Infantil/Muconda (2ª Fase)	6.000.000,00	0,00	6.000.000,00
Construção De 1 Centro Materno Infantil/Muconda/(2ª Fase)Lunda-Sul	28.550.000,00	0,00	28.550.000,00
Construção Infraestruturas Sociais - Muconda Pcp	136.713.664,00	0,00	136.713.664,00
Saurimo	2.982.420.093,00	3.515.161.349,00	6.497.581.442,00
Reabilitação Da Piscina Tchicumina/Lunda Sul	215.929.096,00	0,00	215.929.096,00
Construção De Lar 3ª Idade/Saurimo/Lunda Sul	3.324.000,00	0,00	3.324.000,00
Pavimentação De Passeios Urbanos/Saurimo/Lunda Sul	327.511.123,00	0,00	327.511.123,00
Programa De Gestão Melhorada/Lunda Sul	45.900.000,00	0,00	45.900.000,00
Construção De 1 Mercado Municipal Com 3 Naves/Saurimo/L.Sul	7.053.746,00	0,00	7.053.746,00
Construção Da Biblioteca Provincial/Saurimo/Lunda Sul	346.300.000,00	0,00	346.300.000,00
Conclusão Da Reabilitação Edif.Das Repart.Púb.Do Governo/Saurimo/Lunda Sul	4.000.000,00	0,00	4.000.000,00
Aquis.De Kits Escolares (Bata, Pasta, Lapis, Regua, Sandalia / Lunda-Sul	13.150.000,00	0,00	13.150.000,00
Construção De 2 Cantinas Escolares / Saurimo / Lunda Sul	25.803.131,00	0,00	25.803.131,00
Const.Base Log.Apoio Ao Equip.Tec.Logístico/Saurimo/Lunda Sul	7.110.500,00	0,00	7.110.500,00
Concl.Expas.2ª Fase Sist.Ilum.Públic.Saurimo/Lunda Sul	1.434.290,00	0,00	1.434.290,00
Construção De 10 Casas Geminadas P/Téc.Sede Saurimo/Lunda Sul	1.200.000,00	0,00	1.200.000,00
Apet.Edif.Das Repartições Públicas/Saurimo/Lunda Sul	1.394.591,00	0,00	1.394.591,00
Reabilitação Clube 17 De Setembro (2ª Fase)/Saurimo/Lunda Sul	10.218.904,00	0,00	10.218.904,00
Construção De 2 Centro De Saúde (Saurimo)/Lunda Sul	271.254,00	0,00	271.254,00
Construção De 1 Edifício P/ Funcionários Do Gep/Lunda Sul	4.500.000,00	0,00	4.500.000,00
Construção Do Parque Empresarial Em Saurimo/Lunda Sul	19.000.000,00	0,00	19.000.000,00
Construção De 1 Centro De Aconselhamento E Abrigo/Lunda Sul	3.000.000,00	0,00	3.000.000,00
Reabilitação De Vias Secundarias E Terciarias/Lunda Sul	74.190,00	0,00	74.190,00
Programa De Reunificação De 20 Aldeias/Lunda Sul	144.710.657,00	0,00	144.710.657,00
Const. 1 Industria Tratamento Reciclagem De Resíduos/Lunda Sul	22.425.028,00	0,00	22.425.028,00
Terrap. Colocação Asfalto Algumas Ruas Suburbanas Cidade/Lunda Sul	800.250.000,00	2.051.206.000,00	2.851.456.000,00
Programa De Arruamento Terrap. Remarcação De Terrenos/Lunda Sul	1.500.000,00	0,00	1.500.000,00

DOTAÇÃO ORÇAMENTAL POR ORGÃO

PROGRAMA DE INVESTIMENTOS PÚBLICOS

Município / Projecto / Actividade	Rec. Ordinários	Linhas de Crédito	Total
Construção De 1 Centro De Saúde/(2ª Fase)Saurimo/Lunda Sul	1.050.000,00	0,00	1.050.000,00
Construção 1 Centro Acolhimento Menores\Saurimo\L. Sul	119.454,00	0,00	119.454,00
Construção Do Edifício Da Direcção Prov. Educação/Lunda Sul	2.800.000,00	0,00	2.800.000,00
Construção De Um Hospital Municipal/Saurimo/Lunda Sul	725.375.000,00	1.463.955.349,00	2.189.330.349,00
Estudos Técnicos, Fiscal. E Implementação De Projectos (2010 - 2012)	17.269.844,00	0,00	17.269.844,00
Apetrechamento De 2 Creches/Saurimo/Lunda Sul	1.000.464,00	0,00	1.000.464,00
Aquisição De Carteiras Saurimo/Lunda Sul	38.000.000,00	0,00	38.000.000,00
Const. 2 Esc.1º Ciclo C/ 24 Salas C/Campos Polival.Saurimo/L.Sul	600.000,00	0,00	600.000,00
Const. 1 Esc.1º Ciclo C/12 Salas C/Campos Polival./Saurimo/L.Sul	1.600.000,00	0,00	1.600.000,00
Construção De 2 Naves Gimnodesportivo/Saurimo/Lunda Sul	3.632.821,00	0,00	3.632.821,00
Construção De 1 Centro Infecto Contagioso Da Saúde /Lunda Sul	21.500.000,00	0,00	21.500.000,00
Ampliação E Vedação Do Cemiterio Do 14/Saurimo / Lunda Sul	7.000.000,00	0,00	7.000.000,00
Construção De 1 Casa De Velorio Municipal De Saurimo/Lunda Sul	2.000.000,00	0,00	2.000.000,00
Construção Infraestruturas Sociais - Saurimo Pcp	154.412.000,00	0,00	154.412.000,00
Varios Municipios-Nacional	1.760.004.003,00	0,00	1.760.004.003,00
Programa-Água Para Todos	708.718.847,00	0,00	708.718.847,00
Programa Infra-Estr (Água, Luz, Acessos, Saneam) Áreas Lot.Cont.200 Fogos	1.051.285.156,00	0,00	1.051.285.156,00
Vários Municipios.Lunda Sul	336.505.786,00	0,00	336.505.786,00
Esquadras Municipais (Saurimo, Dala, Muconda E Cacolo/Lunda Sul	1.715.400,00	0,00	1.715.400,00
Apetrechamento De 2 Centros De Saúde/Lunda Sul	5.438.204,00	0,00	5.438.204,00
Construção De Lar De Estudantes (Dala Muconda)/Lunda Sul	1.500.000,00	0,00	1.500.000,00
Repovoamento De Gado Na Provincia/Lunda Sul	9.300.000,00	0,00	9.300.000,00
Reab.Apet.De 4 Residências Protocolares/Lunda Sul	18.304.000,00	0,00	18.304.000,00
Programa De Manutenção Conservação Edifício Público/Lunda Sul	65.316,00	0,00	65.316,00
Aquisição De Repetidores Para Emissores Municipais/Lunda Sul	10.500.000,00	0,00	10.500.000,00
Construção Administrações Comuns Cucumbi Alto Ch.C.S./Lunda Sul	3.540.396,00	0,00	3.540.396,00
Aquisição Mobiliário Escolar Cart.Sec.Quad.Preto Arm/Lunda Sul	441.665,00	0,00	441.665,00
Const.4 Parques Infantis Saurimo Dala Muc.Cacolo/Lunda Sul	100.000,00	0,00	100.000,00
Apoio À Campanha Agrícola 2010/Lunda Sul	1.200.000,00	0,00	1.200.000,00
Programa Urbanização 600 Hectares Reserva Fundiaria/Lunda Sul	1.648.081,00	0,00	1.648.081,00
Aquis. 3 Grupos Geradores 350kva P/ Sedes Municipais/ Lunda Sul	2.400.000,00	0,00	2.400.000,00
Construção 7 Salas De Alfabetização Junto Às Igrejas/Lunda Sul	5.500.000,00	0,00	5.500.000,00
Const. 15 Residências P/ Autoridades Tradicionais/Lunda Sul	12.780.356,00	0,00	12.780.356,00
Aquisição Sistemas Fotovoltaicos P/ Escolas Meios Rural/Lunda Sul	8.081.810,00	0,00	8.081.810,00
Construção E Reabilitação De Valas De Drenagem/Lunda Sul	4.000.000,00	0,00	4.000.000,00
Aquis. Sist. Fotovoltaicos P/ Postos De Saúde Rural/Lunda Sul	10.081.810,00	0,00	10.081.810,00
Aquis.Medicam.Equip.Hospitalares E Material Gastável/Lunda Sul	2.100.000,00	0,00	2.100.000,00
Aquisição De Sinalética E Sinalização De Transito/Lunda Sul	2.500.000,00	0,00	2.500.000,00
Construção E Apetrechamento De 1 Estação Agrícola/Lunda Sul	1.750.000,00	0,00	1.750.000,00
Aquisição De 60 Sistemas De Para Raios/ Lunda Sul	18.000.000,00	0,00	18.000.000,00
Construção De 3 Aldeias Piloto/Lunda Sul	165.230.488,00	0,00	165.230.488,00
Reabilitação De 6 Campos Municipais/Lunda-Sul	1.997.000,00	0,00	1.997.000,00
Aquisição De Viaturas De Apoio E Ambulancias/Lunda-Sul	7.775.000,00	0,00	7.775.000,00
Formação Superaç. Cap. Funcion.Agentes Admin. Gov. Local L - Sul	20.441.150,00	0,00	20.441.150,00
Construção De 9 Postos Policiais P/ Todas As Comunas/Lunda Sul	6.615.110,00	0,00	6.615.110,00

DOTAÇÃO ORÇAMENTAL POR ORGÃO

PROGRAMA DE INVESTIMENTOS PÚBLICOS

Município / Projecto / Actividade	Rec. Ordinários	Linhas de Crédito	Total
Aquis. 9 Grupos Geradores 350kva P/ Sedes Comunsais/Lunda Sul	11.000.000,00	0,00	11.000.000,00
Aquis. 100 Postes Iluminação Solar Por Municipio/Lunda Sul	2.500.000,00	0,00	2.500.000,00

DESPESAS DE NATUREZA POR UNIDADE ORÇAMENTAL

Unidade Orçamental / Natureza	Valor	%
Administração Municipal De Cacolo	1.153.197.347,00	100,00%
3 - Despesas Correntes	939.851.728,00	81,50%
31 - Despesas Com O Pessoal	181.828.307,00	15,77%
32 - Contribuições Do Empregador	12.510.264,00	1,08%
33 - Despesas Em Bens E Serviços	744.513.157,00	64,56%
35 - Subsídios E Transferências Correntes	1.000.000,00	0,09%
4 - Despesas De Capital	213.345.619,00	18,50%
41 - Investimentos	213.345.619,00	18,50%

Unidade Orçamental / Natureza	Valor	%
Administração Municipal De Muconda	943.953.437,00	100,00%
3 - Despesas Correntes	762.785.969,00	80,81%
31 - Despesas Com O Pessoal	201.513.554,00	21,35%
32 - Contribuições Do Empregador	13.557.357,00	1,44%
33 - Despesas Em Bens E Serviços	547.582.364,00	58,01%
35 - Subsídios E Transferências Correntes	132.694,00	0,01%
4 - Despesas De Capital	181.167.468,00	19,19%
41 - Investimentos	181.167.468,00	19,19%

Unidade Orçamental / Natureza	Valor	%
Administração Municipal De Saurimo	1.544.785.592,00	100,00%
3 - Despesas Correntes	1.347.158.672,00	87,21%
31 - Despesas Com O Pessoal	420.993.619,00	27,25%
32 - Contribuições Do Empregador	27.880.462,00	1,80%
33 - Despesas Em Bens E Serviços	897.793.343,00	58,12%
35 - Subsídios E Transferências Correntes	491.248,00	0,03%
4 - Despesas De Capital	197.626.920,00	12,79%
41 - Investimentos	197.626.920,00	12,79%

Unidade Orçamental / Natureza	Valor	%
Administração Municipal Do Dala	1.150.275.125,00	100,00%
3 - Despesas Correntes	965.257.145,00	83,92%
31 - Despesas Com O Pessoal	225.179.108,00	19,58%
32 - Contribuições Do Empregador	10.260.371,00	0,89%
33 - Despesas Em Bens E Serviços	729.642.624,00	63,43%
35 - Subsídios E Transferências Correntes	175.042,00	0,02%
4 - Despesas De Capital	185.017.980,00	16,08%
41 - Investimentos	185.017.980,00	16,08%

Unidade Orçamental / Natureza	Valor	%
Direcção Prov.De Educação, Ciência E Tecnologia/Lunda Sul	2.958.123.969,00	100,00%
3 - Despesas Correntes	2.903.121.624,00	98,14%
31 - Despesas Com O Pessoal	2.213.499.889,00	74,83%

DOTAÇÃO ORÇAMENTAL POR ORGÃO		
DESPESAS DE NATUREZA POR UNIDADE ORÇAMENTAL		
Unidade Orçamental / Natureza	Valor	%
Direcção Provincial Da Saúde Da Lunda Sul	478.848.700,00	100,00%
3 - Despesas Correntes	474.888.082,00	99,17%
31 - Despesas Com O Pessoal	264.442.050,00	55,22%
32 - Contribuições Do Empregador	16.536.754,00	3,45%
33 - Despesas Em Bens E Serviços	193.545.076,00	40,42%
35 - Subsídios E Transferências Correntes	364.202,00	0,08%
4 - Despesas De Capital	3.960.618,00	0,83%
41 - Investimentos	3.960.618,00	0,83%
Unidade Orçamental / Natureza	Valor	%
Governo Provincial Da Lunda-Sul	23.732.227.455,00	100,00%
3 - Despesas Correntes	11.204.428.019,00	47,21%
31 - Despesas Com O Pessoal	2.534.546.250,00	10,68%
32 - Contribuições Do Empregador	189.043.138,00	0,80%
33 - Despesas Em Bens E Serviços	4.026.285.166,00	16,97%
35 - Subsídios E Transferências Correntes	4.454.553.465,00	18,77%
4 - Despesas De Capital	12.527.799.436,00	52,79%
41 - Investimentos	12.527.799.436,00	52,79%
Unidade Orçamental / Natureza	Valor	%
Hospital Provincial Da Lunda-Sul	1.383.571.238,00	100,00%
3 - Despesas Correntes	1.377.939.906,00	99,59%
31 - Despesas Com O Pessoal	709.609.715,00	51,29%
32 - Contribuições Do Empregador	35.844.424,00	2,59%
33 - Despesas Em Bens E Serviços	632.467.239,00	45,71%
35 - Subsídios E Transferências Correntes	18.528,00	0,00%
4 - Despesas De Capital	5.631.332,00	0,41%
41 - Investimentos	5.631.332,00	0,41%

DOTAÇÃO ORÇAMENTAL POR ORGÃO

Órgão: Governo Provincial Do Moxico

RECEITA POR NATUREZA ECONÓMICA

Natureza	Valor	%
Total Geral:	127.347.488,00	100,00%
1 - Receitas Correntes	127.347.488,00	100,00%
11 - Receita Tributária	97.472.947,00	76,54%
111 - Impostos	94.342.675,00	74,08%
112 - Taxas Custas E Emolumentos	2.145.125,00	1,68%
113 - Receita Parafiscal	985.147,00	0,77%
13 - Receita De Serviços	29.874.541,00	23,46%
133 - Receitas De Serviços Comunitários	29.874.541,00	23,46%

DESPESAS POR NATUREZA ECONÓMICA

Natureza	Valor	%
Total Geral:	55.602.750.594,00	100,00%
3 - Despesas Correntes	31.313.746.284,00	56,32%
31 - Despesas Com O Pessoal	12.732.637.303,00	22,90%
311 - Despesas Com O Pessoal Civil	12.732.637.303,00	22,90%
32 - Contribuições Do Empregador	955.452.732,00	1,72%
321 - Contribuições Do Empregador Para A Segurança Social	955.452.732,00	1,72%
33 - Despesas Em Bens E Serviços	10.620.314.739,00	19,10%
331 - Bens	5.416.756.248,00	9,74%
332 - Serviços	5.203.558.491,00	9,36%
35 - Subsídios E Transferências Correntes	7.005.341.510,00	12,60%
352 - Transferencias Correntes	7.005.341.510,00	12,60%
4 - Despesas De Capital	24.289.004.310,00	43,68%
41 - Investimentos	24.289.004.310,00	43,68%
411 - Aquisição De Bens De Capital Fixo	24.289.004.310,00	43,68%

DESPESAS POR FUNÇÃO

Função	Valor	%
Total Geral:	55.602.750.594,00	100,00%
01 - Serviços Públicos Gerais	9.145.013.425,00	16,45%
01.02.00 - Órgãos Executivos	9.145.013.425,00	16,45%
04 - Educação	20.828.565.436,00	37,46%
04.02.00 - Ensino Primário	17.073.160.280,00	30,71%
04.03.00 - Ensino Secundário	2.980.694.265,00	5,36%
04.05.00 - Serviços Subsidiários À Educação	468.000.000,00	0,84%
04.06.00 - Ensino Técnico-Profissional	306.710.891,00	0,55%
05 - Saúde	10.131.836.160,00	18,22%
05.01.00 - Serviços Hospitalares Gerais	4.576.424.438,00	8,23%
05.02.00 - Serviços Hospitalares Especializados	492.910.246,00	0,89%
05.03.00 - Serviços De Centros Médicos E De Maternidade	4.173.262.652,00	7,51%
05.04.00 - Serviços De Saúde Pública	889.238.824,00	1,60%
06 - Protecção Social	6.955.483.301,00	12,51%
06.01.00 - Família E Infância	222.397.820,00	0,40%
06.02.00 - Velhice	501.010.000,00	0,90%
06.04.00 - Sobrevivência	6.232.075.481,00	11,21%
07 - Habitação E Serviços Comunitários	7.186.639.050,00	12,92%
07.01.00 - Desenvolvimento Habitacional	2.982.104.650,00	5,36%

DOTAÇÃO ORÇAMENTAL POR ORGÃO**DESPESAS POR PROGRAMA**

Programa	Valor	%
Total Geral:	55.602.750.594,00	100,00%
Actividade Permanente	28.465.607.203,00	51,19%
Prog.De Apoio Às Inst.De Acolhim.De Crianças E Pes. Idosas	75.734.133,00	0,14%
Prog.De Fomento Do Empreendedorismo No Ensino Secundário	777.894.336,00	1,40%
Prog.De Prest. De Cuidados Primários E Assist. Hospitalar	2.021.729.612,00	3,64%
Prog.De Reab.E Exp.Dos Sist.Urbanos De Água E Saneamento	3.544.534.400,00	6,37%
Prog.De Reforço Da Cap.Inst.Sist.De Emp.E Form.Profissional	306.710.891,00	0,55%
Prog.Nac.De Const.De Infraest.Administrativas E Autárquicas	100.000.000,00	0,18%
Programa De Apoio Social	146.663.687,00	0,26%
Programa De Desenv. Do Ensino Primário E Secundário	10.893.808.369,00	19,59%
Programa De Implantação Do Sistema De Centros Culturais	245.445.784,00	0,44%
Programa De Melhoria Da Saúde Materno-Infantil	1.743.250.000,00	3,14%
Programa De Promocao Do Programa De Habitacao Social	2.982.104.650,00	5,36%
Programa Integrado De Desen.Rural E Combate A Pobreza	3.639.267.529,00	6,55%
Programa Água Para Todos	660.000.000,00	1,19%

DESPESAS DE FUNCIONAMENTO E DE APOIO AO DESENVOLVIMENTO

Projecto / Actividade	Valor	%
Total Geral:	31.507.490.576,00	100,00%
Admin. E Gestão Dos Serv. Do Sistema Nac.De Educação E Ensino	15.000.000,00	0,05%
Admin.E Gestão Dos Assuntos Do Estado E Governamentais A Nível Provincial	20.544.868.238,00	65,21%
Administração E Gestão De Centros Infantis	52.383.282,00	0,17%
Administração E Gestão Dos Serviços De Assistência Social	501.010.000,00	1,59%
Cuidados Primários De Saúde	1.723.680.001,00	5,47%
Gestão Dos Sistemas De Energia E Águas Nos Municípios	86.430.903,00	0,27%
Manutenção De Edifícios Públicos/Moxico	803.666.074,00	2,55%
Merenda Escolar	84.000.000,00	0,27%
Merenda Escolar/Moxico	384.000.000,00	1,22%
Mobilização Social - Cidades Limpas/Moxico	250.000.002,00	0,79%
Operacionalização Das Infraestruturas Institucionais/Moxico	121.190.000,00	0,38%
Operacionalização Microfomento/Moxico	5.400.000,00	0,02%
Organização Produtiva Das Comunidades/Moxico	61.230.088,00	0,19%
Prestação De Serviços De Educação	2.760.694.265,00	8,76%
Prestação De Serviços De Saúde E Saúde Pública	3.753.937.723,00	11,91%
Projecto Água Para Todos	360.000.000,00	1,14%

PROGRAMA DE INVESTIMENTOS PÚBLICOS

Município / Projecto / Actividade	Rec. Ordinários	Linhas de Crédito	Total
Total Geral:	20.390.760.018,00	3.704.500.000,00	24.095.260.018,00
Alto Zambeze	1.336.230.320,00	0,00	1.336.230.320,00
Construção 2 Escolas T14 Caianda E Macondo Municipio Do Alto Zambeze/Moxico	460.423.984,00	0,00	460.423.984,00
Construção Apet. De 1 Escola II Ciclo Ensino Secundário Cazombo/Moxico	220.000.000,00	0,00	220.000.000,00
Construção De 3 Escolas Em Cazombo No Municipio Do Alto Zambeze	557.894.336,00	0,00	557.894.336,00
Construção De Infraestruturas Sociais Alto Zambeze Pcp	97.912.000,00	0,00	97.912.000,00
Bundas	1.104.016.483,00	0,00	1.104.016.483,00
Construção 3 Escolas T14 Lumbala Nguimbo E Chiume Municipio Das Bundas/Moxico	573.799.898,00	0,00	573.799.898,00

DOTAÇÃO ORÇAMENTAL POR ORGÃO			
PROGRAMA DE INVESTIMENTOS PÚBLICOS			
Município / Projecto / Actividade	Rec. Ordinários	Linhas de Crédito	Total
Construção De 3 Escolas T14 No Lutembo, Luveí Ninda Município Bundas	450.888.003,00	0,00	450.888.003,00
Construção De Infraestruturas Sociais Bundas Pcp	79.328.582,00	0,00	79.328.582,00
Camanongue	425.990.080,00	0,00	425.990.080,00
Construção De 2 Escolas T14 No Município De Camonongue/Moxico	267.278.080,00	0,00	267.278.080,00
Construção De Infraestruturas Sociais Camanongue Pcp	158.712.000,00	0,00	158.712.000,00
Cameia	740.434.752,00	0,00	740.434.752,00
Construção De 1 Escola T14 No Bairro Do Fogo No Município Da Cameia/Moxico	198.913.920,00	0,00	198.913.920,00
Construção De 3 Escolas T14 Na Sede Do Município Da Cameia/Moxico	443.608.832,00	0,00	443.608.832,00
Construção De Infraestruturas Socias Cameia Pcp	97.912.000,00	0,00	97.912.000,00
Luacano	830.826.818,00	0,00	830.826.818,00
Construção De 1 Escola T14 No Lago Dilolo No Município Do Luacano/Moxico	187.598.800,00	0,00	187.598.800,00
Construção De 3 Escolas Do Tipo 14 Na Sede Do Município/Luacano/Moxico	545.316.018,00	0,00	545.316.018,00
Construção De Infraestruturas Socias Luacano Pcp	97.912.000,00	0,00	97.912.000,00
Luau	1.459.152.270,00	0,00	1.459.152.270,00
Construção E Apet. De 1 Instituto Médio Politécnico No Luau/Moxico	340.265.230,00	0,00	340.265.230,00
Construção De 4 Escolas T14 No Município Do Luau/Moxico	532.401.600,00	0,00	532.401.600,00
Construção De 3 Escolas T14 Marco 25 Mucussueje Tchiena Município Luau/Moxico	488.573.440,00	0,00	488.573.440,00
Construção De Infraestruturas Sociais Luau Pcp	97.912.000,00	0,00	97.912.000,00
Luchazes	663.473.789,00	0,00	663.473.789,00
Construção De 3 Escolas Tipo T14 No Município Dos Luchazes/Moxico	565.561.789,00	0,00	565.561.789,00
Construção De Infraestruturas Sociais Luchazes Pcp	97.912.000,00	0,00	97.912.000,00
Luena	9.765.154.394,00	3.704.500.000,00	13.469.654.394,00
Const. E Apet. Do Edif. Das Dir. Provinciais (1ª) Fase/Moxico	100.000.000,00	0,00	100.000.000,00
Const. Sistema Capt. Agua Reab. Expans. Rede Distribuição/Moxico	1.141.534.400,00	2.403.000.000,00	3.544.534.400,00
Construção De 1 Condomínio P/ Professores Universitários Do Luena/Moxico	154.455.840,00	0,00	154.455.840,00
Construção E Apetrechamento Da Casa Da Cultura Do Moxico	245.445.784,00	0,00	245.445.784,00
Construção De Um Centro De Acolhimento De Menores/Moxico	75.734.133,00	0,00	75.734.133,00
Construção Reab. Ampl. Apet. Maternidade Provincial/ Luena/ Moxico	441.750.000,00	1.301.500.000,00	1.743.250.000,00
Reabilitação Apet. Da Escola Oficina Do Luena/Moxico	306.710.891,00	0,00	306.710.891,00
Reabilitação E Ampliação Da Creche Do Luena/Moxico	94.280.405,00	0,00	94.280.405,00
Reab. Escola Diocesana Ens. Prim. L Cciclo 333 E 341 S. José Fase 1 E 2/Mox.	320.587.425,00	0,00	320.587.425,00
Construção De 3 Escolas T14 No Lucusse Município Do Moxico	488.573.440,00	0,00	488.573.440,00
Construção De 3 Escolas T14 No Bairro Sinai Novo Município Do Moxico	400.917.120,00	0,00	400.917.120,00
Construção 3 Escola Do Tipo T14 Em Cangumbe No Município Do Moxico	500.705.392,00	0,00	500.705.392,00
Construção 3 Escolas T14 Kapango Tchifuchi Sawambo No Município Moxico	532.401.600,00	0,00	532.401.600,00
Construção De 3 Escolas Bairro Da Juventude No Município Do Moxico	488.573.440,00	0,00	488.573.440,00
Construção De 3 Escolas T14 No Bairro Sangondó No Município Do	400.917.120,00	0,00	400.917.120,00

DOTAÇÃO ORÇAMENTAL POR ORGÃO			
PROGRAMA DE INVESTIMENTOS PÚBLICOS			
Município / Projecto / Actividade	Rec. Ordinários	Linhas de Crédito	Total
Moxico			
Construção E Apet. Do Hospital Municipal Do Moxico	2.021.729.612,00	0,00	2.021.729.612,00
Construção 3 Escola T14 Sacassanje Dala Velho Municipio Moxico	532.401.600,00	0,00	532.401.600,00
Construção 3 Escolas T14 Luxia Lumeje Pinto Mandebwé Municipio Moxico	400.917.120,00	0,00	400.917.120,00
Construção De 3 Escolas T14 No Bairro Zorro No Municipio Do Moxico	532.401.600,00	0,00	532.401.600,00
Construção 3 Escolas T14 Cavungo E Calunda Município Do Alto Zambeze	585.117.472,00	0,00	585.117.472,00
Léua	753.577.446,00	0,00	753.577.446,00
Construção De 1 Escola T14 No Liangongo No Municipio Do Léua/Moxico	158.509.542,00	0,00	158.509.542,00
Construção De 3 Escolas T14 Na Sede Sede Do Municipio Do Léua/Moxico	497.155.904,00	0,00	497.155.904,00
Construção De Infraestruturas Sociais Léua Pcp	97.912.000,00	0,00	97.912.000,00
Varios Municipios-Nacional	3.127.648.810,00	0,00	3.127.648.810,00
Programa-Água Para Todos	300.000.000,00	0,00	300.000.000,00
Programa Infra-Estr (Água, Luz, Acessos, Saneam) Áreas Lot.Cont.200 Fogos	2.827.648.810,00	0,00	2.827.648.810,00
Vários Municipios -Moxico	184.254.856,00	0,00	184.254.856,00
Construção Infraestruturas Sociais - Moxico Pcp	184.254.856,00	0,00	184.254.856,00

DESPESAS DE NATUREZA POR UNIDADE ORÇAMENTAL

Unidade Orçamental / Natureza	Valor	%
Administração Municipal Da Cameia	614.535.313,00	100,00%
3 - Despesas Correntes	469.453.392,00	76,39%
31 - Despesas Com O Pessoal	85.362.367,00	13,89%
32 - Contribuições Do Empregador	3.500.000,00	0,57%
33 - Despesas Em Bens E Serviços	380.041.618,00	61,84%
35 - Subsídios E Transferências Correntes	549.407,00	0,09%
4 - Despesas De Capital	145.081.921,00	23,61%
41 - Investimentos	145.081.921,00	23,61%
Administração Municipal De Bundas	621.126.496,00	100,00%
3 - Despesas Correntes	493.327.153,00	79,42%
31 - Despesas Com O Pessoal	100.012.713,00	16,10%
32 - Contribuições Do Empregador	14.201.273,00	2,29%
33 - Despesas Em Bens E Serviços	378.740.778,00	60,98%
35 - Subsídios E Transferências Correntes	372.389,00	0,06%
4 - Despesas De Capital	127.799.343,00	20,58%
41 - Investimentos	127.799.343,00	20,58%
Administração Municipal De Camanongue	673.259.175,00	100,00%
3 - Despesas Correntes	471.633.254,00	70,05%
31 - Despesas Com O Pessoal	81.910.457,00	12,17%
32 - Contribuições Do Empregador	5.333.643,00	0,79%
33 - Despesas Em Bens E Serviços	384.297.618,00	57,08%

DOTAÇÃO ORÇAMENTAL POR ORGÃO		
DESPESAS DE NATUREZA POR UNIDADE ORÇAMENTAL		
Unidade Orçamental / Natureza	Valor	%
Administração Municipal De Luacano	668.880.272,00	100,00%
3 - Despesas Correntes	523.798.351,00	78,31%
31 - Despesas Com O Pessoal	128.064.452,00	19,15%
32 - Contribuições Do Empregador	11.355.459,00	1,70%
33 - Despesas Em Bens E Serviços	380.041.619,00	56,82%
35 - Subsídios E Transferências Correntes	4.336.821,00	0,65%
4 - Despesas De Capital	145.081.921,00	21,69%
41 - Investimentos	145.081.921,00	21,69%
Administração Municipal De Luau	619.093.944,00	100,00%
3 - Despesas Correntes	474.012.023,00	76,57%
31 - Despesas Com O Pessoal	81.000.000,00	13,08%
32 - Contribuições Do Empregador	11.000.000,00	1,78%
33 - Despesas Em Bens E Serviços	380.041.618,00	61,39%
35 - Subsídios E Transferências Correntes	1.970.405,00	0,32%
4 - Despesas De Capital	145.081.921,00	23,43%
41 - Investimentos	145.081.921,00	23,43%
Administração Municipal De Luchazes	652.503.731,00	100,00%
3 - Despesas Correntes	507.421.810,00	77,77%
31 - Despesas Com O Pessoal	120.117.059,00	18,41%
32 - Contribuições Do Empregador	7.005.138,00	1,07%
33 - Despesas Em Bens E Serviços	380.041.618,00	58,24%
35 - Subsídios E Transferências Correntes	257.995,00	0,04%
4 - Despesas De Capital	145.081.921,00	22,23%
41 - Investimentos	145.081.921,00	22,23%
Administração Municipal De Luena	1.103.992.161,00	100,00%
3 - Despesas Correntes	873.015.144,00	79,08%
31 - Despesas Com O Pessoal	413.338.500,00	37,44%
32 - Contribuições Do Empregador	31.283.573,00	2,83%
33 - Despesas Em Bens E Serviços	425.085.617,00	38,50%
35 - Subsídios E Transferências Correntes	3.307.454,00	0,30%
4 - Despesas De Capital	230.977.017,00	20,92%
41 - Investimentos	230.977.017,00	20,92%
Administração Municipal Do Alto Zambeze	673.589.593,00	100,00%
3 - Despesas Correntes	528.507.672,00	78,46%
31 - Despesas Com O Pessoal	135.810.506,00	20,16%
32 - Contribuições Do Empregador	12.453.685,00	1,85%
33 - Despesas Em Bens E Serviços	380.041.618,00	56,42%
35 - Subsídios E Transferências Correntes	201.863,00	0,03%
4 - Despesas De Capital	145.081.921,00	21,54%
41 - Investimentos	145.081.921,00	21,54%

DOTAÇÃO ORÇAMENTAL POR ORGÃO		
DESPESAS DE NATUREZA POR UNIDADE ORÇAMENTAL		
Unidade Orçamental / Natureza	Valor	%
Administração Municipal Do Leua	677.439.143,00	100,00%
3 - Despesas Correntes	532.357.222,00	78,58%
31 - Despesas Com O Pessoal	126.026.456,00	18,60%
32 - Contribuições Do Empregador	25.789.148,00	3,81%
33 - Despesas Em Bens E Serviços	380.041.618,00	56,10%
35 - Subsídios E Transferências Correntes	500.000,00	0,07%
4 - Despesas De Capital	145.081.921,00	21,42%
41 - Investimentos	145.081.921,00	21,42%
Unidade Orçamental / Natureza	Valor	%
Direcção Prov.De Educação, Ciência E Tecnologia/Moxico	5.596.457.575,00	100,00%
3 - Despesas Correntes	5.497.684.955,00	98,24%
31 - Despesas Com O Pessoal	4.217.711.441,00	75,36%
32 - Contribuições Do Empregador	407.284.166,00	7,28%
33 - Despesas Em Bens E Serviços	868.637.964,00	15,52%
35 - Subsídios E Transferências Correntes	4.051.384,00	0,07%
4 - Despesas De Capital	98.772.620,00	1,76%
41 - Investimentos	98.772.620,00	1,76%
Unidade Orçamental / Natureza	Valor	%
Direcção Provincial Da Saúde Moxico	889.238.824,00	100,00%
3 - Despesas Correntes	889.238.824,00	100,00%
31 - Despesas Com O Pessoal	583.819.534,00	65,65%
32 - Contribuições Do Empregador	29.504.874,00	3,32%
33 - Despesas Em Bens E Serviços	275.739.374,00	31,01%
35 - Subsídios E Transferências Correntes	175.042,00	0,02%
Unidade Orçamental / Natureza	Valor	%
Governo Provincial Do Moxico	41.672.266.840,00	100,00%
3 - Despesas Correntes	18.915.744.622,00	45,39%
31 - Despesas Com O Pessoal	6.182.922.334,00	14,84%
32 - Contribuições Do Empregador	368.706.815,00	0,88%
33 - Despesas Em Bens E Serviços	5.375.096.447,00	12,90%
35 - Subsídios E Transferências Correntes	6.989.019.026,00	16,77%
4 - Despesas De Capital	22.756.522.218,00	54,61%
41 - Investimentos	22.756.522.218,00	54,61%
Unidade Orçamental / Natureza	Valor	%
Hospital Provincial Do Moxico	1.140.367.527,00	100,00%
3 - Despesas Correntes	1.137.551.862,00	99,75%
31 - Despesas Com O Pessoal	476.541.484,00	41,79%
32 - Contribuições Do Empregador	28.034.958,00	2,46%
33 - Despesas Em Bens E Serviços	632.467.232,00	55,46%
35 - Subsídios E Transferências Correntes	508.188,00	0,04%
4 - Despesas De Capital	2.815.665,00	0,25%
41 - Investimentos	2.815.665,00	0,25%

DOTAÇÃO ORÇAMENTAL POR ORGÃO

Órgão: Governo Provincial Do Cuanza-Sul

RECEITA POR NATUREZA ECONÓMICA

Natureza	Valor	%
Total Geral:	2.954.969.706,00	100,00%
1 - Receitas Correntes	2.954.969.706,00	100,00%
11 - Receita Tributária	2.929.310.961,00	99,13%
111 - Impostos	2.903.402.691,00	98,25%
112 - Taxas Custas E Emolumentos	18.654.125,00	0,63%
113 - Receita Parafiscal	7.254.145,00	0,25%
13 - Receita De Serviços	25.658.745,00	0,87%
133 - Receitas De Serviços Comunitários	25.658.745,00	0,87%

DESPESAS POR NATUREZA ECONÓMICA

Natureza	Valor	%
Total Geral:	44.434.910.347,00	100,00%
3 - Despesas Correntes	34.729.732.689,00	78,16%
31 - Despesas Com O Pessoal	18.026.573.388,00	40,57%
311 - Despesas Com O Pessoal Civil	18.026.573.388,00	40,57%
32 - Contribuições Do Empregador	1.272.880.339,00	2,86%
321 - Contribuições Do Empregador Para A Segurança Social	1.272.880.339,00	2,86%
33 - Despesas Em Bens E Serviços	13.786.185.631,00	31,03%
331 - Bens	6.209.201.821,00	13,97%
332 - Serviços	7.576.983.810,00	17,05%
35 - Subsídios E Transferências Correntes	1.644.093.331,00	3,70%
352 - Transferencias Correntes	1.644.093.331,00	3,70%
4 - Despesas De Capital	9.705.177.658,00	21,84%
41 - Investimentos	9.705.177.658,00	21,84%
411 - Aquisição De Bens De Capital Fixo	9.705.177.658,00	21,84%

DESPESAS POR FUNÇÃO

Função	Valor	%
Total Geral:	44.434.910.347,00	100,00%
01 - Serviços Públicos Gerais	9.078.465.674,00	20,43%
01.02.00 - Órgãos Executivos	7.266.681.053,00	16,35%
01.19.00 - Serviços Gerais Da Administ.Pública Não Especificados	1.811.784.621,00	4,08%
03 - Segurança E Ordem Pública	470.000.000,00	1,06%
03.01.00 - Serviços Policiais	70.000.000,00	0,16%
03.03.00 - Tribunais	400.000.000,00	0,90%
04 - Educação	23.001.558.776,00	51,76%
04.02.00 - Ensino Primário	2.307.912.454,00	5,19%
04.03.00 - Ensino Secundário	18.569.556.619,00	41,79%
04.05.00 - Serviços Subsidiários À Educação	490.811.894,00	1,10%
04.06.00 - Ensino Técnico-Profissional	1.421.848.891,00	3,20%
04.07 - Ensino Superior	211.428.918,00	0,48%
04.07.01 - Ensino Superior De Graduação	211.428.918,00	0,48%
05 - Saúde	6.236.800.516,00	14,04%
05.01.00 - Serviços Hospitalares Gerais	2.183.721.725,00	4,91%
05.03.00 - Serviços De Centros Médicos E De Maternidade	2.678.240.000,00	6,03%
05.04.00 - Serviços De Saúde Pública	1.374.838.791,00	3,09%
06 - Protecção Social	1.221.833.113,00	2,75%

DOTAÇÃO ORÇAMENTAL POR ORGÃO

DESPESAS POR PROGRAMA

Programa	Valor	%
Total Geral:	44.434.910.347,00	100,00%
Actividade Permanente	30.142.698.308,00	67,84%
Prog.De Apoio Às Inst.De Acolhim.De Crianças E Pes. Idosas	200.000.000,00	0,45%
Prog.De Gestão E Valoriz.Dos Rec.Humanos Na Admin.Publica	78.042.623,00	0,18%
Prog.De Implant.Do Sist.Nac.De Program.Culturais Municipais	27.500.000,00	0,06%
Prog.De Prest. De Cuidados Primários E Assist. Hospitalar	380.000.000,00	0,86%
Prog.De Reab.E Exp.Dos Sist.Urbanos De Água E Saneamento	736.953.910,00	1,66%
Prog.De Reint.Sócio-Econ.Dos Ant.Combatentes E V.De Guerra	680.136,00	0,00%
Prog.De Valoriz.Da Família E Aum.Das Compet.Familiares	350.552.154,00	0,79%
Prog.Nac.De Const.De Infraest.Administrativas E Autárquicas	2.365.790.710,00	5,32%
Programa De Apoio Social	121.651.866,00	0,27%
Programa De Capacitação Institucional	90.000.000,00	0,20%
Programa De Desenv. Do Ensino Primário E Secundário	2.519.341.372,00	5,67%
Programa De Desenvolvimento E Promoção Do Desporto	215.000.000,00	0,48%
Programa De Divulg.E Promoção Do Potencial Turístico	30.000.000,00	0,07%
Programa De Melhoria Da Saúde Materno-Infantil	30.000.000,00	0,07%
Programa De Ordenamento Do Território E Urbanismo	359.410.945,00	0,81%
Programa De Promocao Do Programa De Habitacao Social	972.673.143,00	2,19%
Programa De Reforma Administrativa	65.993.911,00	0,15%
Programa Integrado De Desen.Rural E Combate A Pobreza	5.148.621.269,00	11,59%
Programa Água Para Todos	600.000.000,00	1,35%

DESPESAS DE FUNCIONAMENTO E DE APOIO AO DESENVOLVIMENTO

Projecto / Actividade	Valor	%
Total Geral:	34.634.043.865,00	100,00%
Admin.E Gestão Dos Assuntos Do Estado E Governamentais A Nivel Provincial	23.627.850.981,00	68,22%
Administração Dos Serviços De Registo, Conservatória E Notariado	17.467.039,00	0,05%
Apoio Social Aos Antigos Combatentes	4.587.933,00	0,01%
Cuidados Primários De Saúde	2.298.240.000,00	6,64%
Cultura, Desporto E Recreação	117.063.933,00	0,34%
Formação De Quadros Da Administração Pública	78.042.623,00	0,23%
Limpeza E Saneamento	436.953.910,00	1,26%
Melhoramento Das Condições Dos Dimin. Físicos	680.136,00	0,00%
Merenda Escolar/Cuanza-Sul	586.811.894,00	1,69%
Mobilização Social-Cidades Limpas/ Cuanza Sul	249.999.996,00	0,72%
Operacionalização Das Infraestruturas Institucionais/Cuanza-Sul	154.920.000,00	0,45%
Operacionalização Micofomento/Cuanza-Sul	7.200.000,00	0,02%
Organização Produtiva Das Comunidades/Cuanza-Sul	76.845.132,00	0,22%
Prestação De Serviços De Educação	4.276.588.563,00	12,35%
Prestação De Serviços De Saúde E Saúde Pública	2.220.791.725,00	6,41%
Projecto Água Para Todos	480.000.000,00	1,39%

PROGRAMA DE INVESTIMENTOS PÚBLICOS

Município / Projecto / Actividade	Rec. Ordinários	Linhas de Crédito	Total
Total Geral:	9.800.866.482,00	0,00	9.800.866.482,00
Cassongue	376.509.272,00	0,00	376.509.272,00
Construção Apetrechamento Escola 12 Salas Aulas Pambangala Cassongue	278.597.272,00	0,00	278.597.272,00
Construção De Infraestruturas Sociais Cassongue Pcp	97.912.000,00	0,00	97.912.000,00

DOTAÇÃO ORÇAMENTAL POR ORGÃO

PROGRAMA DE INVESTIMENTOS PÚBLICOS

Município / Projecto / Actividade	Rec. Ordinários	Linhas de Crédito	Total
Cela	1.501.818.544,00	0,00	1.501.818.544,00
Construção Apetrechamento Escola 1º Ciclo 12 Salas Aulas Cela	300.000.000,00	0,00	300.000.000,00
Construção Apetrechamento Escola 12 Salas Aulas Sanga Cela	278.597.272,00	0,00	278.597.272,00
Construção Apetrechamento Escola 12 Salas Na Amboiva Seles	278.597.272,00	0,00	278.597.272,00
Construção De Infraestruturas Sociais Cela Pcp	97.912.000,00	0,00	97.912.000,00
Construção De Infraestruturas Sociais Seles Pcp	97.912.000,00	0,00	97.912.000,00
Reabilitação Ampliação Centro Saúde 30 Camas Seles	380.000.000,00	0,00	380.000.000,00
Reabilitação Apetrechamento Casa Protocolar Cela Kwanza Sul	68.800.000,00	0,00	68.800.000,00
Conda	170.854.000,00	0,00	170.854.000,00
Construção De Infraestruturas Sociais Conda Pcp	140.854.000,00	0,00	140.854.000,00
Estudo Projecto Requalificação Complexo Turístico Tocota Conda	30.000.000,00	0,00	30.000.000,00
Ebo	127.912.000,00	0,00	127.912.000,00
Construção De Infraestruturas Sociais Ebo Pcp	97.912.000,00	0,00	97.912.000,00
Estudo Projecto Construção Apetrechamento Pavilhão Artes Ofícios Ebo	30.000.000,00	0,00	30.000.000,00
Libolo	809.893.072,00	0,00	809.893.072,00
20120014 - Conclusão Do Centro Pré-Universitário Do Libolo 2ª Fase/Cuanza Sul	211.428.918,00	0,00	211.428.918,00
Construção Apetrechamento Centro Aconselhamento Familiar Libolo	350.552.154,00	0,00	350.552.154,00
Construção De Infraestruturas Sociais Libolo Pcp	97.912.000,00	0,00	97.912.000,00
Reabilitação Apetrechamento Palácio Municipal Libolo	150.000.000,00	0,00	150.000.000,00
Mussende	303.506.395,00	0,00	303.506.395,00
Construção Apetrechamento Escola 8 Salas Aulas Quienha Mussende	205.594.395,00	0,00	205.594.395,00
Construção De Infraestruturas Sociais Mussende Pcp	97.912.000,00	0,00	97.912.000,00
Porto Amboim	1.321.222.937,00	0,00	1.321.222.937,00
Conclusão Da Construção Escola 12 Salas Aulas Porto Amboim	260.000.000,00	0,00	260.000.000,00
Construção Apetrechamento Administração Municipal Porto Amboim	450.000.000,00	0,00	450.000.000,00
Construção Apetrechamento Escola 12 Salas Aulas Assango Amboim	278.597.272,00	0,00	278.597.272,00
Construção Apetrechamento Posto Policial Assango Amboim	70.000.000,00	0,00	70.000.000,00
Construção De Infraestruturas Sociais Amboim Pcp	97.912.000,00	0,00	97.912.000,00
Construção De Infraestruturas Sociais Porto Amboim Pcp	136.713.665,00	0,00	136.713.665,00
Estudo Projecto Reabilitação Edifício Tribunal Municipal Amboim	28.000.000,00	0,00	28.000.000,00
Quibala	260.140.971,00	0,00	260.140.971,00
Construção Apetrechamento Escola 6 Salas Aulas Lonhé Kibala	162.228.971,00	0,00	162.228.971,00
Construção De Infraestruturas Sociais Quibala Pcp	97.912.000,00	0,00	97.912.000,00
Quilenda	279.328.582,00	0,00	279.328.582,00
Construção Apetrechamento Palácio Municipal Quilenda	200.000.000,00	0,00	200.000.000,00
Construção De Infraestruturas Sociais Quilenda Pcp	79.328.582,00	0,00	79.328.582,00
Sumbe	3.011.013.655,00	0,00	3.011.013.655,00
Construção Apetrechamento Centro Infantil Sumbe Kwanza Sul	200.000.000,00	0,00	200.000.000,00
Construção Apetrechamento Delegação Provincial Finanças Kwanza Sul	500.000.000,00	0,00	500.000.000,00
Construção Apetrechamento Edifício Associações Desportivas Sumbe	150.000.000,00	0,00	150.000.000,00
Construção Apetrechamento 4 Edifícios 32 Apartamentos Pomba Nova Sumbe	359.410.945,00	0,00	359.410.945,00
Construção Infraestruturas Sociais - Sumbe Pcp	154.412.000,00	0,00	154.412.000,00
Construção Sistema Captação Tratamento Água Gungo Sumbe	300.000.000,00	0,00	300.000.000,00

DOTAÇÃO ORÇAMENTAL POR ORGÃO**PROGRAMA DE INVESTIMENTOS PÚBLICOS**

Município / Projecto / Actividade	Rec. Ordinários	Linhas de Crédito	Total
Construção 1 Campo Comunitario Futebol Sumbe Kwanza Sul	35.000.000,00	0,00	35.000.000,00
Estudo Projecto Construção Centro Formação Profissional 15 Salas Sumbe	30.000.000,00	0,00	30.000.000,00
Estudo Projecto Construção Edifício Apoio Registos Kwanza Sul	7.960.660,00	0,00	7.960.660,00
Estudo Projecto Construção Estádio Libolo Kwanza Sul	30.000.000,00	0,00	30.000.000,00
Estudo Projecto Construção Hospital Provincial Materno Infantil Sumbe	30.000.000,00	0,00	30.000.000,00
Estudo Projecto Reabilitação Centro Formação Profissional Cuacra Sumbe	30.000.000,00	0,00	30.000.000,00
Estudo Projecto Reabilitação Edifício Direcção Provincial Transportes	15.900.450,00	0,00	15.900.450,00
Estudos Projectos Reabilitação Ampliação Sé Catedral Sumbe	27.500.000,00	0,00	27.500.000,00
Reabilitação Ampliação Apetrechamento Escola 1º Ciclo 2 Março Sumbe	265.700.000,00	0,00	265.700.000,00
Reabilitação Apetrechamento Edifício Governo Provincial Kwanza Sul	475.129.600,00	0,00	475.129.600,00
Reabilitação Apetrechamento Tribunal Provincial Kwanza Sul	400.000.000,00	0,00	400.000.000,00
Vários Municípios-Nacional	1.572.673.143,00	0,00	1.572.673.143,00
Programa-Água Para Todos	600.000.000,00	0,00	600.000.000,00
Programa Infra-Estr (Água, Luz, Acessos, Saneam) Áreas Lot.Cont.200 Fogos	972.673.143,00	0,00	972.673.143,00
Vários Municípios-Cuanza Sul	65.993.911,00	0,00	65.993.911,00
Estudos Projectos Fiscalização Cuanza-Sul	65.993.911,00	0,00	65.993.911,00

DESPESAS DE NATUREZA POR UNIDADE ORÇAMENTAL

Unidade Orçamental / Natureza	Valor	%
Administração Municipal Da Cela	1.024.023.338,00	100,00%
3 - Despesas Correntes	838.959.016,00	81,93%
31 - Despesas Com O Pessoal	302.651.085,00	29,56%
32 - Contribuições Do Empregador	34.112.804,00	3,33%
33 - Despesas Em Bens E Serviços	501.054.457,00	48,93%
35 - Subsídios E Transferências Correntes	1.140.670,00	0,11%
4 - Despesas De Capital	185.064.322,00	18,07%
41 - Investimentos	185.064.322,00	18,07%
Unidade Orçamental / Natureza	Valor	%
Administração Municipal De Cassongue	856.136.681,00	100,00%
3 - Despesas Correntes	699.054.760,00	81,65%
31 - Despesas Com O Pessoal	292.131.029,00	34,12%
32 - Contribuições Do Empregador	44.550.000,00	5,20%
33 - Despesas Em Bens E Serviços	357.758.520,00	41,79%
35 - Subsídios E Transferências Correntes	4.615.211,00	0,54%
4 - Despesas De Capital	157.081.921,00	18,35%
41 - Investimentos	157.081.921,00	18,35%
Unidade Orçamental / Natureza	Valor	%
Administração Municipal De Conda	677.968.648,00	100,00%
3 - Despesas Correntes	492.950.667,00	72,71%
31 - Despesas Com O Pessoal	130.926.392,00	19,31%
32 - Contribuições Do Empregador	8.000.000,00	1,18%

DOTAÇÃO ORÇAMENTAL POR ORGÃO		
DESPESAS DE NATUREZA POR UNIDADE ORÇAMENTAL		
Unidade Orçamental / Natureza	Valor	%
Administração Municipal De Porto Amboim	799.869.935,00	100,00%
3 - Despesas Correntes	618.702.465,00	77,35%
31 - Despesas Com O Pessoal	164.284.285,00	20,54%
32 - Contribuições Do Empregador	6.984.551,00	0,87%
33 - Despesas Em Bens E Serviços	446.489.078,00	55,82%
35 - Subsídios E Transferências Correntes	944.551,00	0,12%
4 - Despesas De Capital	181.167.470,00	22,65%
41 - Investimentos	181.167.470,00	22,65%
Unidade Orçamental / Natureza	Valor	%
Administração Municipal De Quibala	691.644.737,00	100,00%
3 - Despesas Correntes	534.562.816,00	77,29%
31 - Despesas Com O Pessoal	158.718.029,00	22,95%
32 - Contribuições Do Empregador	18.000.000,00	2,60%
33 - Despesas Em Bens E Serviços	353.844.787,00	51,16%
35 - Subsídios E Transferências Correntes	4.000.000,00	0,58%
4 - Despesas De Capital	157.081.921,00	22,71%
41 - Investimentos	157.081.921,00	22,71%
Unidade Orçamental / Natureza	Valor	%
Administração Municipal De Quilenda	657.579.089,00	100,00%
3 - Despesas Correntes	504.595.060,00	76,74%
31 - Despesas Com O Pessoal	141.798.392,00	21,56%
32 - Contribuições Do Empregador	20.000.000,00	3,04%
33 - Despesas Em Bens E Serviços	338.296.668,00	51,45%
35 - Subsídios E Transferências Correntes	4.500.000,00	0,68%
4 - Despesas De Capital	152.984.029,00	23,26%
41 - Investimentos	152.984.029,00	23,26%
Unidade Orçamental / Natureza	Valor	%
Administração Municipal De Seles	1.001.075.779,00	100,00%
3 - Despesas Correntes	830.993.858,00	83,01%
31 - Despesas Com O Pessoal	416.108.391,00	41,57%
32 - Contribuições Do Empregador	60.000.000,00	5,99%
33 - Despesas Em Bens E Serviços	344.585.467,00	34,42%
35 - Subsídios E Transferências Correntes	10.300.000,00	1,03%
4 - Despesas De Capital	170.081.921,00	16,99%
41 - Investimentos	170.081.921,00	16,99%
Unidade Orçamental / Natureza	Valor	%
Administração Municipal Do Amboim	806.543.115,00	100,00%
3 - Despesas Correntes	661.461.194,00	82,01%
31 - Despesas Com O Pessoal	226.591.015,00	28,09%
32 - Contribuições Do Empregador	22.963.061,00	2,85%
33 - Despesas Em Bens E Serviços	410.407.118,00	50,88%
35 - Subsídios E Transferências Correntes	1.500.000,00	0,19%
4 - Despesas De Capital	145.081.921,00	17,99%
41 - Investimentos	145.081.921,00	17,99%

DOTAÇÃO ORÇAMENTAL POR ORGÃO		
DESPESAS DE NATUREZA POR UNIDADE ORÇAMENTAL		
Unidade Orçamental / Natureza	Valor	%
Administração Municipal Do Ebo	647.316.284,00	100,00%
3 - Despesas Correntes	502.234.363,00	77,59%
31 - Despesas Com O Pessoal	142.902.351,00	22,08%
32 - Contribuições Do Empregador	15.180.029,00	2,35%
33 - Despesas Em Bens E Serviços	344.041.983,00	53,15%
35 - Subsídios E Transferências Correntes	110.000,00	0,02%
4 - Despesas De Capital	145.081.921,00	22,41%
41 - Investimentos	145.081.921,00	22,41%
Administração Municipal Do Libolo	660.457.958,00	100,00%
3 - Despesas Correntes	515.376.037,00	78,03%
31 - Despesas Com O Pessoal	124.794.708,00	18,90%
32 - Contribuições Do Empregador	16.230.100,00	2,46%
33 - Despesas Em Bens E Serviços	366.501.229,00	55,49%
35 - Subsídios E Transferências Correntes	7.850.000,00	1,19%
4 - Despesas De Capital	145.081.921,00	21,97%
41 - Investimentos	145.081.921,00	21,97%
Administração Municipal Do Mussende	673.033.699,00	100,00%
3 - Despesas Correntes	527.951.778,00	78,44%
31 - Despesas Com O Pessoal	168.935.368,00	25,10%
32 - Contribuições Do Empregador	14.225.732,00	2,11%
33 - Despesas Em Bens E Serviços	344.673.032,00	51,21%
35 - Subsídios E Transferências Correntes	117.646,00	0,02%
4 - Despesas De Capital	145.081.921,00	21,56%
41 - Investimentos	145.081.921,00	21,56%
Administração Municipal Do Sumbe	797.644.654,00	100,00%
3 - Despesas Correntes	595.017.733,00	74,60%
31 - Despesas Com O Pessoal	204.417.951,00	25,63%
32 - Contribuições Do Empregador	17.580.209,00	2,20%
33 - Despesas Em Bens E Serviços	371.530.136,00	46,58%
35 - Subsídios E Transferências Correntes	1.489.437,00	0,19%
4 - Despesas De Capital	202.626.921,00	25,40%
41 - Investimentos	202.626.921,00	25,40%
Direcção Prov.De Educação, Ciência E Tecnologia/Cuanza Sul	15.505.358.947,00	100,00%
3 - Despesas Correntes	15.491.907.872,00	99,91%
31 - Despesas Com O Pessoal	12.555.191.013,00	80,97%
32 - Contribuições Do Empregador	791.053.995,00	5,10%
33 - Despesas Em Bens E Serviços	2.145.644.336,00	13,84%
35 - Subsídios E Transferências Correntes	18.528,00	0,00%
4 - Despesas De Capital	13.451.075,00	0,09%
41 - Investimentos	13.451.075,00	0,09%

DOTAÇÃO ORÇAMENTAL POR ORGÃO		
DESpesas DE NATUREZA POR UNIDADE ORÇAMENTAL		
Unidade Orçamental / Natureza	Valor	%
Direcção Provincial Da Saúde Cuanza Sul	1.374.838.791,00	100,00%
3 - Despesas Correntes	1.374.838.791,00	100,00%
31 - Despesas Com O Pessoal	1.023.789.152,00	74,47%
32 - Contribuições Do Empregador	68.259.983,00	4,96%
33 - Despesas Em Bens E Serviços	280.240.249,00	20,38%
35 - Subsídios E Transferências Correntes	2.549.407,00	0,19%
Unidade Orçamental / Natureza	Valor	%
Governo Provincial Do Cuanza-Sul	16.652.192.310,00	100,00%
3 - Despesas Correntes	9.010.684.686,00	54,11%
31 - Despesas Com O Pessoal	1.229.797.441,00	7,39%
32 - Contribuições Do Empregador	92.841.309,00	0,56%
33 - Despesas Em Bens E Serviços	6.085.526.854,00	36,54%
35 - Subsídios E Transferências Correntes	1.602.519.082,00	9,62%
4 - Despesas De Capital	7.641.507.624,00	45,89%
41 - Investimentos	7.641.507.624,00	45,89%
Unidade Orçamental / Natureza	Valor	%
Hospital Provincial Do Cuanza-Sul	1.160.793.645,00	100,00%
3 - Despesas Correntes	1.101.113.801,00	94,86%
31 - Despesas Com O Pessoal	499.428.509,00	43,02%
32 - Contribuições Do Empregador	25.979.190,00	2,24%
33 - Despesas Em Bens E Serviços	575.603.053,00	49,59%
35 - Subsídios E Transferências Correntes	103.049,00	0,01%
4 - Despesas De Capital	59.679.844,00	5,14%
41 - Investimentos	59.679.844,00	5,14%
Unidade Orçamental / Natureza	Valor	%
Instituto Médio De Petr óleos Do Cuanza-Sul	448.432.737,00	100,00%
3 - Despesas Correntes	429.327.792,00	95,74%
31 - Despesas Com O Pessoal	244.108.277,00	54,44%
32 - Contribuições Do Empregador	16.919.376,00	3,77%
33 - Despesas Em Bens E Serviços	168.014.989,00	37,47%
35 - Subsídios E Transferências Correntes	285.150,00	0,06%
4 - Despesas De Capital	19.104.945,00	4,26%
41 - Investimentos	19.104.945,00	4,26%

DOTAÇÃO ORÇAMENTAL POR ORGÃO

Órgão: Governo Provincial De Benguela

RECEITA POR NATUREZA ECONÓMICA

Natureza	Valor	%
Total Geral:	4.995.758.971,00	100,00%
1 - Receitas Correntes	4.995.758.971,00	100,00%
11 - Receita Tributária	4.907.217.736,00	98,23%
111 - Impostos	4.835.571.539,00	96,79%
112 - Taxas Custas E Emolumentos	58.987.452,00	1,18%
113 - Receita Parafiscal	12.658.745,00	0,25%
13 - Receita De Serviços	88.541.235,00	1,77%
133 - Receitas De Serviços Comunitários	88.541.235,00	1,77%

DESPESAS POR NATUREZA ECONÓMICA

Natureza	Valor	%
Total Geral:	84.208.685.669,00	100,00%
3 - Despesas Correntes	72.008.631.994,00	85,51%
31 - Despesas Com O Pessoal	41.941.929.062,00	49,81%
311 - Despesas Com O Pessoal Civil	41.941.929.062,00	49,81%
32 - Contribuições Do Empregador	2.900.804.391,00	3,44%
321 - Contribuições Do Empregador Para A Segurança Social	2.900.804.391,00	3,44%
33 - Despesas Em Bens E Serviços	23.703.671.907,00	28,15%
331 - Bens	12.052.191.773,00	14,31%
332 - Serviços	11.651.480.134,00	13,84%
35 - Subsídios E Transferências Correntes	3.462.226.634,00	4,11%
352 - Transferencias Correntes	3.462.226.634,00	4,11%
4 - Despesas De Capital	12.200.053.675,00	14,49%
41 - Investimentos	12.200.053.675,00	14,49%
411 - Aquisição De Bens De Capital Fixo	12.200.053.675,00	14,49%

DESPESAS POR FUNÇÃO

Função	Valor	%
Total Geral:	84.208.685.669,00	100,00%
01 - Serviços Públicos Gerais	10.155.237.764,00	12,06%
01.02.00 - Órgãos Executivos	9.308.302.471,00	11,05%
01.19.00 - Serviços Gerais Da Administ.Pública Não Especificados	846.935.293,00	1,01%
04 - Educação	40.148.632.101,00	47,68%
04.02.00 - Ensino Primário	33.179.242.825,00	39,40%
04.03.00 - Ensino Secundário	3.311.499.561,00	3,93%
04.05.00 - Serviços Subsidiários À Educação	563.520.268,00	0,67%
04.06.00 - Ensino Técnico-Profissional	3.094.369.447,00	3,67%
05 - Saúde	17.831.009.127,00	21,17%
05.01.00 - Serviços Hospitalares Gerais	13.441.908.427,00	15,96%
05.02.00 - Serviços Hospitalares Especializados	195.233.261,00	0,23%
05.03.00 - Serviços De Centros Médicos E De Maternidade	2.283.758.288,00	2,71%
05.04.00 - Serviços De Saúde Pública	1.910.109.151,00	2,27%
06 - Protecção Social	3.293.663.405,00	3,91%
06.01.00 - Família E Infância	200.328.358,00	0,24%
06.02.00 - Velhice	91.599.960,00	0,11%
06.04.00 - Sobrevivência	3.001.735.087,00	3,56%
07 - Habitação E Serviços Comunitários	5.909.334.950,00	7,02%

DOTAÇÃO ORÇAMENTAL POR ORGÃO

DESPESAS POR PROGRAMA

Programa	Valor	%
Total Geral:	84.208.685.669,00	100,00%
Actividade Permanente	66.019.329.930,00	78,40%
Prog.De Des.E Estrut.Da Form.De Prof.E De Esp.Em Educação	249.695.956,00	0,30%
Prog.De Exp.Da Capacid.De Prod.E Trans.De Energia Electrica	568.345.488,00	0,67%
Prog.De Prest. De Cuidados Primários E Assist. Hospitalar	780.058.288,00	0,93%
Prog.De Reab.E Const.De Infra-Estrut.De Transp.Rodoviário	1.284.478.518,00	1,53%
Prog.De Reab.E Exp.Dos Sist.Urbanos De Água E Saneamento	4.639.223.615,00	5,51%
Prog.Nac.De Const.De Infraest.Administrativas E Autárquicas	436.935.293,00	0,52%
Programa De Alarg.Da Rede De Equip.Sociais E Infraestruturas	2.545.375.000,00	3,02%
Programa De Capacitação Institucional	410.000.000,00	0,49%
Programa De Desenv. Do Ensino Primário E Secundário	421.762.585,00	0,50%
Programa De Desenvolvimento Da Aquicultura	20.458.650,00	0,02%
Programa De Desenvolvimento Do Sistema De Ensino Especial	20.000.000,00	0,02%
Programa De Desenvolvimento E Promoção Do Desporto	192.000.000,00	0,23%
Programa De Educação E Capacitação P/Gestão Ambiental	96.500.000,00	0,11%
Programa De Ordenamento Do Território E Urbanismo	350.000.001,00	0,42%
Programa De Promocao Do Programa De Habitacao Social	420.000.000,00	0,50%
Programa De Promoção Da Mulher Rural	84.500.000,00	0,10%
Programa Integrado De Desen.Rural E Combate A Pobreza	4.570.022.345,00	5,43%
Programa Água Para Todos	1.100.000.000,00	1,31%

DESPESAS DE FUNCIONAMENTO E DE APOIO AO DESENVOLVIMENTO

Projecto / Actividade	Valor	%
Total Geral:	73.759.786.231,00	100,00%
Ações De Apoio À Crianças, Idosos, Port.Dif.E Repatriados	71.599.960,00	0,10%
Admin.E Gestão Dos Assuntos Do Estado E Governamentais A Nivel Provincial	9.785.644.564,00	13,27%
Administração E Gestão De Centros Infantis	115.828.358,00	0,16%
Capacit. De Mulheres Em Gestão De Pequenos Negócios/Benguela	84.500.000,00	0,11%
Cuidados Primários De Saúde	1.915.200.003,00	2,60%
Educação Ambiental/Benguela	96.500.000,00	0,13%
Embelezamento De Jardins E Praças/ Lobito	133.000.000,00	0,18%
Formação De Professores/Benguela	249.695.956,00	0,34%
Gestão De Resíduos/ Benguela	4.000.000.000,00	5,42%
Manutenção Das Ruas, Passeios E Lancis/Benguela	148.000.000,00	0,20%
Merenda Escolar/Benguela	543.520.268,00	0,74%
Mobilização Social-Cidades Limpas/Benguela	250.000.000,00	0,34%
Operacionalização Das Infraestruturas Institucionais/Benguela	129.100.000,00	0,18%
Operacionalização Microfomento/Benguela	6.000.000,00	0,01%
Organização Produtiva Das Comunidades/Benguela	65.940.074,00	0,09%
Prestação De Serviços De Educação	39.163.349.248,00	53,10%
Prestação De Serviços De Saúde E Saúde Pública	13.552.314.161,00	18,37%
Prestação De Serviços Primários De Saúde	1.895.109.151,00	2,57%
Programa De Divulgação Das Actividades Institucion./Benguela	383.500.000,00	0,52%
Projecto Água Para Todos	400.000.000,00	0,54%
Saneamento Básico /Benguela	681.984.488,00	0,92%
Sinalização De Vias E Ruas/Lobito	52.000.000,00	0,07%
Sinalização Viária/Benguela	37.000.000,00	0,05%

PROGRAMA DE INVESTIMENTOS PÚBLICOS

DOTAÇÃO ORÇAMENTAL POR ORGÃO**PROGRAMA DE INVESTIMENTOS PÚBLICOS**

Município / Projecto / Actividade	Rec. Ordinários	Linhas de Crédito	Total
Total Geral:	10.448.899.438,00	0,00	10.448.899.438,00
Balombo	141.354.000,00	0,00	141.354.000,00
Construção De Infraestruturas Sociais Balombo Pcp	141.354.000,00	0,00	141.354.000,00
Baía Farta	219.170.650,00	0,00	219.170.650,00
Apetrechamento Do Hospital Municipal Baía Farta	100.000.000,00	0,00	100.000.000,00
Construção Da Aldeia Piscatória Da Equimina /Benguela	20.458.650,00	0,00	20.458.650,00
Construção De Infraestruturas Sociais Baía Farta Pcp	98.712.000,00	0,00	98.712.000,00
Benguela	1.646.199.278,00	0,00	1.646.199.278,00
Apet. Infra-Estruturas Construídas /Reabilitadas/Benguela	236.935.293,00	0,00	236.935.293,00
Reabilitação Do Palácio Do Governo /Benguela	200.000.000,00	0,00	200.000.000,00
Electrificação 10 Bairros Em Benguela	300.000.000,00	0,00	300.000.000,00
Melhoria Da Estética Urban. E Áreas Verdes Urbanas/Benguela	350.000.001,00	0,00	350.000.001,00
Construção De Pontes Pontescos E Aquadutos 2ª Fase/Benguela	404.851.984,00	0,00	404.851.984,00
Construção Infraestruturas Sociais - Benguela Pcp	154.412.000,00	0,00	154.412.000,00
Bocoio	148.412.000,00	0,00	148.412.000,00
Construção Do Centro Recurso E Ensino Especial Do Bocoio/Benguela	10.000.000,00	0,00	10.000.000,00
Construção De Infraestruturas Sociais Bocoio Pcp	138.412.000,00	0,00	138.412.000,00
Caimbambo	138.412.000,00	0,00	138.412.000,00
Construção De Infraestruturas Sociais Caimbambo Pcp	138.412.000,00	0,00	138.412.000,00
Catumbela	98.712.000,00	0,00	98.712.000,00
Construção De Infraestruturas Sociais Catumbela Pcp	98.712.000,00	0,00	98.712.000,00
Chongoroi	418.412.000,00	0,00	418.412.000,00
Construção Do Hospital Municipal Do Chongoroi/Benguela	280.000.000,00	0,00	280.000.000,00
Construção De Infraestruturas Sociais Chongoroi Pcp	138.412.000,00	0,00	138.412.000,00
Cubal	168.712.000,00	0,00	168.712.000,00
Const. Escola Técnica Agrária Do Alta Capaca Cubal/Benguela	70.000.000,00	0,00	70.000.000,00
Construção De Infraestruturas Sociais Cubal Pcp	98.712.000,00	0,00	98.712.000,00
Ganda	108.712.000,00	0,00	108.712.000,00
Construção Do Centro Recurso Ensino Especial Da Ganda/Benguela	10.000.000,00	0,00	10.000.000,00
Construção De Infraestruturas Sociais Ganda Pcp	98.712.000,00	0,00	98.712.000,00
Lobito	604.412.000,00	0,00	604.412.000,00
Reforço Da Capacidade Institucional Do Gov. Provincia/Lobito	410.000.000,00	0,00	410.000.000,00
Construção 1 Escola Formação De Professores C/18 Salas No Lobito	40.000.000,00	0,00	40.000.000,00
Construção Infraestruturas Sociais - Lobito Pcp	154.412.000,00	0,00	154.412.000,00
Vários Municípios-Nacional	3.645.375.000,00	0,00	3.645.375.000,00
Programa-Água Para Todos	1.100.000.000,00	0,00	1.100.000.000,00
Programa Infra-Estr (Água, Luz, Acessos, Saneam) Áreas Lot. Cont. 200 Fogos	2.545.375.000,00	0,00	2.545.375.000,00
Vários Municípios- Benguela	3.111.016.510,00	0,00	3.111.016.510,00
Apetrechamento Das Unidades Escolares/Benguela	311.762.585,00	0,00	311.762.585,00
Construção De 8 Campos Polivalentes Na Periferia/Benguela	192.000.000,00	0,00	192.000.000,00
Reabilitação Pontual Dos Sistemas De Água/Benguela	200.000.000,00	0,00	200.000.000,00
Const. Passeios E Lancis Município Benguela/Lobito 2ª Fase	434.277.684,00	0,00	434.277.684,00
Reabilitação De 250km De Vias De 2ª E 3ª Ordem 3ª Fase/Benguela	245.148.850,00	0,00	245.148.850,00
Recelagem De 8 Km Na Sede Do Município De Benguela E Lobito	200.200.000,00	0,00	200.200.000,00
Apetrechamento Das Unidades Hospitalares/Benguela	400.058.288,00	0,00	400.058.288,00

DOTAÇÃO ORÇAMENTAL POR ORGÃO			
PROGRAMA DE INVESTIMENTOS PÚBLICOS			
Município / Projecto / Actividade	Rec. Ordinários	Linhas de Crédito	Total
Const. 62 Furos Artesianos Povoações C/Lavan.E	439.223.615,00	0,00	439.223.615,00
Baln.Públicos/Benguela			
Interv.Pontual Sist.Prod.Distrib.Energia Eléctrica/Benguela	268.345.488,00	0,00	268.345.488,00
Apetrechamento Das Unidades Habitacionais/Benguela	420.000.000,00	0,00	420.000.000,00
DESPESAS DE NATUREZA POR UNIDADE ORÇAMENTAL			
Unidade Orçamental / Natureza	Valor	%	
Administração Municipal Da Baía Farta	1.396.182.505,00	100,00%	
3 - Despesas Correntes	1.250.566.696,00	89,57%	
31 - Despesas Com O Pessoal	467.533.508,00	33,49%	
32 - Contribuições Do Empregador	32.027.551,00	2,29%	
33 - Despesas Em Bens E Serviços	750.754.367,00	53,77%	
35 - Subsídios E Transferências Correntes	251.270,00	0,02%	
4 - Despesas De Capital	145.615.809,00	10,43%	
41 - Investimentos	145.615.809,00	10,43%	
Unidade Orçamental / Natureza	Valor	%	
Administração Municipal Da Catumbela	515.029.608,00	100,00%	
3 - Despesas Correntes	324.894.338,00	63,08%	
31 - Despesas Com O Pessoal	4.000.000,00	0,78%	
32 - Contribuições Do Empregador	900.000,00	0,17%	
33 - Despesas Em Bens E Serviços	319.894.338,00	62,11%	
35 - Subsídios E Transferências Correntes	100.000,00	0,02%	
4 - Despesas De Capital	190.135.270,00	36,92%	
41 - Investimentos	190.135.270,00	36,92%	
Unidade Orçamental / Natureza	Valor	%	
Administração Municipal Da Ganda	1.271.881.695,00	100,00%	
3 - Despesas Correntes	1.104.117.296,00	86,81%	
31 - Despesas Com O Pessoal	547.861.959,00	43,07%	
32 - Contribuições Do Empregador	33.161.554,00	2,61%	
33 - Despesas Em Bens E Serviços	522.745.110,00	41,10%	
35 - Subsídios E Transferências Correntes	348.673,00	0,03%	
4 - Despesas De Capital	167.764.399,00	13,19%	
41 - Investimentos	167.764.399,00	13,19%	
Unidade Orçamental / Natureza	Valor	%	
Administração Municipal De Benguela	2.109.667.199,00	100,00%	
3 - Despesas Correntes	1.894.248.009,00	89,79%	
31 - Despesas Com O Pessoal	729.770.329,00	34,59%	
32 - Contribuições Do Empregador	35.400.799,00	1,68%	
33 - Despesas Em Bens E Serviços	1.127.908.807,00	53,46%	
35 - Subsídios E Transferências Correntes	1.168.074,00	0,06%	
4 - Despesas De Capital	215.419.190,00	10,21%	
41 - Investimentos	215.419.190,00	10,21%	
Unidade Orçamental / Natureza	Valor	%	
Administração Municipal Do Balombo	1.198.890.940,00	100,00%	

DOTAÇÃO ORÇAMENTAL POR ORGÃO		
DESPESAS DE NATUREZA POR UNIDADE ORÇAMENTAL		
Unidade Orçamental / Natureza	Valor	%
Administração Municipal Do Bocoio	1.300.993.709,00	100,00%
3 - Despesas Correntes	1.103.785.171,00	84,84%
31 - Despesas Com O Pessoal	469.712.264,00	36,10%
32 - Contribuições Do Empregador	27.679.309,00	2,13%
33 - Despesas Em Bens E Serviços	606.256.669,00	46,60%
35 - Subsídios E Transferências Correntes	136.929,00	0,01%
4 - Despesas De Capital	197.208.538,00	15,16%
41 - Investimentos	197.208.538,00	15,16%
Administração Municipal Do Caimbambo	1.099.729.219,00	100,00%
3 - Despesas Correntes	901.568.202,00	81,98%
31 - Despesas Com O Pessoal	360.060.333,00	32,74%
32 - Contribuições Do Empregador	20.169.709,00	1,83%
33 - Despesas Em Bens E Serviços	521.233.700,00	47,40%
35 - Subsídios E Transferências Correntes	104.460,00	0,01%
4 - Despesas De Capital	198.161.017,00	18,02%
41 - Investimentos	198.161.017,00	18,02%
Administração Municipal Do Chongoroi	1.069.535.870,00	100,00%
3 - Despesas Correntes	861.974.853,00	80,59%
31 - Despesas Com O Pessoal	318.564.296,00	29,79%
32 - Contribuições Do Empregador	18.429.171,00	1,72%
33 - Despesas Em Bens E Serviços	524.869.867,00	49,07%
35 - Subsídios E Transferências Correntes	111.519,00	0,01%
4 - Despesas De Capital	207.561.017,00	19,41%
41 - Investimentos	207.561.017,00	19,41%
Administração Municipal Do Cubal	1.292.913.840,00	100,00%
3 - Despesas Correntes	1.108.987.920,00	85,77%
31 - Despesas Com O Pessoal	370.806.805,00	28,68%
32 - Contribuições Do Empregador	24.330.220,00	1,88%
33 - Despesas Em Bens E Serviços	713.619.387,00	55,19%
35 - Subsídios E Transferências Correntes	231.508,00	0,02%
4 - Despesas De Capital	183.925.920,00	14,23%
41 - Investimentos	183.925.920,00	14,23%
Administração Municipal Do Lobito	2.269.478.324,00	100,00%
3 - Despesas Correntes	1.990.519.730,00	87,71%
31 - Despesas Com O Pessoal	886.420.627,00	39,06%
32 - Contribuições Do Empregador	61.179.319,00	2,70%
33 - Despesas Em Bens E Serviços	1.041.431.638,00	45,89%
35 - Subsídios E Transferências Correntes	1.488.146,00	0,07%
4 - Despesas De Capital	278.958.594,00	12,29%
41 - Investimentos	278.958.594,00	12,29%

DOTAÇÃO ORÇAMENTAL POR ORGÃO		
DESPESAS DE NATUREZA POR UNIDADE ORÇAMENTAL		
Unidade Orçamental / Natureza	Valor	%
Direcção Prov.De Educação, Ciência E Tecnologia/Benguela	32.509.667.592,00	100,00%
3 - Despesas Correntes	32.489.162.411,00	99,94%
31 - Despesas Com O Pessoal	27.799.227.848,00	85,51%
32 - Contribuições Do Empregador	2.050.002.824,00	6,31%
33 - Despesas Em Bens E Serviços	2.639.212.350,00	8,12%
35 - Subsídios E Transferências Correntes	719.389,00	0,00%
4 - Despesas De Capital	20.505.181,00	0,06%
41 - Investimentos	20.505.181,00	0,06%
Unidade Orçamental / Natureza	Valor	%
Direcção Provincial Da Saúde De Benguela	1.895.109.151,00	100,00%
3 - Despesas Correntes	1.895.109.151,00	100,00%
31 - Despesas Com O Pessoal	1.499.940.289,00	79,15%
32 - Contribuições Do Empregador	119.424.855,00	6,30%
33 - Despesas Em Bens E Serviços	275.739.375,00	14,55%
35 - Subsídios E Transferências Correntes	4.632,00	0,00%
Unidade Orçamental / Natureza	Valor	%
Governo Provincial De Benguela	28.131.548.482,00	100,00%
3 - Despesas Correntes	17.972.843.139,00	63,89%
31 - Despesas Com O Pessoal	5.125.785.226,00	18,22%
32 - Contribuições Do Empregador	257.257.198,00	0,91%
33 - Despesas Em Bens E Serviços	9.134.802.458,00	32,47%
35 - Subsídios E Transferências Correntes	3.454.998.257,00	12,28%
4 - Despesas De Capital	10.158.705.343,00	36,11%
41 - Investimentos	10.158.705.343,00	36,11%
Unidade Orçamental / Natureza	Valor	%
Hospital Provincial De Benguela	3.817.038.500,00	100,00%
3 - Despesas Correntes	3.805.023.305,00	99,69%
31 - Despesas Com O Pessoal	1.034.008.031,00	27,09%
32 - Contribuições Do Empregador	69.665.242,00	1,83%
33 - Despesas Em Bens E Serviços	2.698.904.832,00	70,71%
35 - Subsídios E Transferências Correntes	2.445.200,00	0,06%
4 - Despesas De Capital	12.015.195,00	0,31%
41 - Investimentos	12.015.195,00	0,31%
Unidade Orçamental / Natureza	Valor	%
Hospital Regional Do Lobito	3.750.968.776,00	100,00%
3 - Despesas Correntes	3.741.376.661,00	99,74%
31 - Despesas Com O Pessoal	1.489.432.930,00	39,71%
32 - Contribuições Do Empregador	97.320.560,00	2,59%
33 - Despesas Em Bens E Serviços	2.154.623.171,00	57,44%
4 - Despesas De Capital	9.592.115,00	0,26%
41 - Investimentos	9.592.115,00	0,26%
Unidade Orçamental / Natureza	Valor	%
Instituto Médio Industrial De Benguela	580.050.259,00	100,00%
3 - Despesas Correntes	567.053.983,00	97,76%

DOTAÇÃO ORÇAMENTAL POR ORGÃO

Órgão: Governo Provincial Do Huambo

RECEITA POR NATUREZA ECONÓMICA

Natureza	Valor	%
Total Geral:	953.238.564,00	100,00%
1 - Receitas Correntes	953.238.564,00	100,00%
11 - Receita Tributária	942.981.580,00	98,92%
111 - Impostos	897.120.241,00	94,11%
112 - Taxas Custas E Emolumentos	35.987.214,00	3,78%
113 - Receita Parafiscal	9.874.125,00	1,04%
13 - Receita De Serviços	10.256.984,00	1,08%
133 - Receitas De Serviços Comunitários	10.256.984,00	1,08%

DESPESAS POR NATUREZA ECONÓMICA

Natureza	Valor	%
Total Geral:	68.722.484.739,00	100,00%
3 - Despesas Correntes	57.098.708.298,00	83,09%
31 - Despesas Com O Pessoal	33.340.691.944,00	48,51%
311 - Despesas Com O Pessoal Civil	33.340.691.944,00	48,51%
32 - Contribuições Do Empregador	2.430.583.103,00	3,54%
321 - Contribuições Do Empregador Para A Segurança Social	2.430.583.103,00	3,54%
33 - Despesas Em Bens E Serviços	18.639.679.766,00	27,12%
331 - Bens	7.872.650.949,00	11,46%
332 - Serviços	10.767.028.817,00	15,67%
35 - Subsídios E Transferências Correntes	2.687.753.485,00	3,91%
352 - Transferências Correntes	2.687.753.485,00	3,91%
4 - Despesas De Capital	11.623.776.441,00	16,91%
41 - Investimentos	11.623.776.441,00	16,91%
411 - Aquisição De Bens De Capital Fixo	11.623.776.441,00	16,91%

DESPESAS POR FUNÇÃO

Função	Valor	%
Total Geral:	68.722.484.739,00	100,00%
01 - Serviços Públicos Gerais	11.254.145.120,00	16,38%
01.02.00 - Órgãos Executivos	9.792.219.816,00	14,25%
01.19.00 - Serviços Gerais Da Administ.Pública Não Especificados	1.461.925.304,00	2,13%
04 - Educação	33.831.478.386,00	49,23%
04.02.00 - Ensino Primário	25.837.514.333,00	37,60%
04.03.00 - Ensino Secundário	5.100.428.025,00	7,42%
04.05.00 - Serviços Subsidiários À Educação	550.758.146,00	0,80%
04.06.00 - Ensino Técnico-Profissional	2.342.777.882,00	3,41%
05 - Saúde	12.274.303.108,00	17,86%
05.01.00 - Serviços Hospitalares Gerais	6.915.700.515,00	10,06%
05.02.00 - Serviços Hospitalares Especializados	51.747.872,00	0,08%
05.03.00 - Serviços De Centros Médicos E De Maternidade	2.345.032.417,00	3,41%
05.04.00 - Serviços De Saúde Pública	2.961.822.304,00	4,31%
06 - Protecção Social	2.022.892.064,00	2,94%
06.01.00 - Família E Infância	40.040.378,00	0,06%
06.02.00 - Velhice	398.627.137,00	0,58%
06.04.00 - Sobrevivência	1.576.474.549,00	2,29%
06.09.00 - Serviços De Protecção Social Não Especificados	7.750.000,00	0,01%

DOTAÇÃO ORÇAMENTAL POR ORGÃO

DESPESAS POR PROGRAMA

Programa	Valor	%
Total Geral:	68.722.484.739,00	100,00%
Actividade Permanente	50.544.046.020,00	73,55%
Prog. De Melhoria Do Sistema De Fom. Técnico Profissional	209.484.518,00	0,30%
Prog. De Protecção E Promoção Dos Direitos Da Criança	7.750.000,00	0,01%
Prog. De Apoio Às Inst. De Acolhim. De Crianças E Pes. Idosas	41.305.084,00	0,06%
Prog. De Des. E Estrut. Da Form. De Prof. E De Esp. Em Educação	114.611.875,00	0,17%
Prog. De Exp. Da Capacid. De Prod. E Trans. De Energia Electrica	110.000.000,00	0,16%
Prog. De Implant. Do Sist. Nac. De Program. Culturais Municipais	5.000.000,00	0,01%
Prog. De Melhoria Do Serv. Público De Comunicação Social	10.000.000,00	0,01%
Prog. De Promoção Da Investigação No Dominio Da Cultura	10.000.000,00	0,01%
Prog. De Reab. E Const. De Infra-Estrut. De Transp. Rodoviário	170.000.000,00	0,25%
Prog. De Reab. E Exp. Dos Sist. Urbanos De Água E Saneamento	120.000.000,00	0,17%
Prog. De Reint. Sócio-Econ. Dos Ant. Combatentes E V. De Guerra	1.576.474.549,00	2,29%
Prog. Nac. De Const. De Infraest. Administrativas E Autárquicas	1.271.058.669,00	1,85%
Programa De Apoio A Pesca Artesanal	5.000.000,00	0,01%
Programa De Apoio E Fomento Da Produção Animal	31.250.000,00	0,05%
Programa De Apoio Social	36.235.294,00	0,05%
Programa De Capacitação Institucional	10.866.635,00	0,02%
Programa De Desenv. Do Ensino Primário E Secundário	1.870.968.726,00	2,72%
Programa De Desenvolvimento Comunitario	1.218.963.431,00	1,77%
Programa De Desenvolvimento Da Agricultura Comercial	141.000.000,00	0,21%
Programa De Desenvolvimento E Promoção Do Desporto	631.879.907,00	0,92%
Programa De Fomento Da Actividade Produtiva Agricola	15.500.000,00	0,02%
Programa De Gestão E Ampliação Da Rede Sanitária	50.000.000,00	0,07%
Programa De Investimento Em Infraestruturas Integradas	180.000.000,00	0,26%
Programa De Melhoria Da Qualidade Dos Serviços De Saúde	413.440.180,00	0,60%
Programa De Ordenamento Do Território E Urbanismo	500.000.001,00	0,73%
Programa De Promocao Do Programa De Habitacao Social	1.868.815.696,00	2,72%
Programa De Qualidade Ambiental	521.117.786,00	0,76%
Programa De Saúde Publica Veterinária	7.000.000,00	0,01%
Programa Integrado De Desen. Rural E Combate A Pobreza	4.948.741.256,00	7,20%
Programa Participativo De Gestao Ambiental	1.566.975.112,00	2,28%
Programa Água Para Todos	515.000.000,00	0,75%

DESPESAS DE FUNCIONAMENTO E DE APOIO AO DESENVOLVIMENTO

Projecto / Actividade	Valor	%
Total Geral:	58.168.532.548,00	100,00%
Acções De Apoio Ao Carnaval	5.000.000,00	0,01%
Admin. E Gestão Dos Assuntos Do Estado E Governamentais A Nível Provincial	9.116.188.087,00	15,67%
Administração Dos Serviços De Registo, Conservatória E Notariado	45.006.917,00	0,08%
Administração E Gestão De Centros Infantis	36.235.294,00	0,06%
Administração E Gestão Dos Serviços De Assistência Social	361.127.137,00	0,62%
Apoio A Extensão Rural/Huambo	41.000.000,00	0,07%
Apoio Social Aos Antigos Combatentes	1.576.474.549,00	2,71%
Aquisição De Vacinas Para Animais/Huambo	7.000.000,00	0,01%
Aquisição Equip. Reportagem Comunic. Social/Huambo	10.000.000,00	0,02%
Capacitação Dos Professores Do Ensino Especial/Huambo	114.611.875,00	0,20%
Cuidados Primários De Saúde	2.106.720.000,00	3,62%

DOTAÇÃO ORÇAMENTAL POR ORGÃO			
DESPESAS DE FUNCIONAMENTO E DE APOIO AO DESENVOLVIMENTO			
Projecto / Actividade	Valor	%	
Desenvolvimento E Manutenção Dos Sites Dos Governos Provinciais	1.583.955,00	0,00%	
Efemerdes E Datas Comemorativas/Huambo	5.000.000,00	0,01%	
Feira Provincial Agropecuaria/Huambo	15.500.000,00	0,03%	
Formação De Quadros Da Administração Pública	10.866.635,00	0,02%	
Gestão E Conservação Do Aterro Sanitário/Huambo	50.000.000,00	0,09%	
Manutenção Conservação Infraestruturas Sociais /Huambo	12.000.000,00	0,02%	
Manutenção De Resid. De Memb. Do Gov. E Magistrados	17.230.000,00	0,03%	
Manutenção Do Sistema De Iluminação Pública/Huambo	110.000.000,00	0,19%	
Manutenção Do Sistema De Água Potável Nos Municípios/Huambo	40.000.000,00	0,07%	
Merenda Escolar/Huambo	550.758.146,00	0,95%	
Mobilização Social -Cidades Limpas/Huambo	249.999.994,00	0,43%	
Operacionalização Das Infraestruturas Institucionais/Huambo	143.810.000,00	0,25%	
Operacionalização Microfomento/Huambo	6.600.000,00	0,01%	
Organização Produtiva Das Comunidades/Huambo	72.819.452,00	0,13%	
Preparação E Correção De Solos Aráveis/Huambo	100.000.000,00	0,17%	
Prestação De Serviços De Educação	31.205.266.996,00	53,65%	
Prestação De Serviços De Saúde E Saúde Pública	9.208.222.207,00	15,83%	
Prestação De Serviços Primários De Saúde	517.944.249,00	0,89%	
Prevenção E Promoção De Saúde Bucal Nas Escolas	8.000.000,00	0,01%	
Programa De Apoio A Primeira Infancia/Huambo	7.750.000,00	0,01%	
Programa De Gestão E Conservação Da Estufa-Fria/Huambo	80.481.411,00	0,14%	
Programa De Manutenção Infraestruturas Desportivas/Huambo	60.000.000,00	0,10%	
Programa Tapa Buracos Nos Municípios Sedes/Huambo	170.000.000,00	0,29%	
Projecto De Formação Dos Inspectores	8.500.000,00	0,01%	
Projecto Água Para Todos	440.000.000,00	0,76%	
Promoção Do Desenvolvimento Da Juventude E Desporto/Huambo	12.000.000,00	0,02%	
Promoção Do Desenvolvimento Da Juventude E Do Desporto	11.684.060,00	0,02%	
Recolha E Tratamento De Resíduos Sólidos E Acções De Saneamento	1.566.975.112,00	2,69%	
Servicos De Saúde Pública	6.228.600,00	0,01%	
Serviços De Reabilitação Física	51.747.872,00	0,09%	
Soluções Integradas Para O Sistema De Saúde/Huambo	8.200.000,00	0,01%	
PROGRAMA DE INVESTIMENTOS PÚBLICOS			
Município / Projecto / Actividade	Rec. Ordinários	Linhas de Crédito	Total
Total Geral:	10.553.952.191,00	0,00	10.553.952.191,00
Bailundo	157.668.642,00	0,00	157.668.642,00
Reab. Ampl.Apet.Do Hospital Do Chilume	19.256.642,00	0,00	19.256.642,00
Construção De Infraestruturas Sociais Bailundo Pcp	138.412.000,00	0,00	138.412.000,00
Catchiungo	98.712.000,00	0,00	98.712.000,00
Construção De Infraestruturas Socias Catchungo Pcp	98.712.000,00	0,00	98.712.000,00
Caála	917.157.847,00	0,00	917.157.847,00
Reabilitação Do Estádio Municipal Da Caála/Huambo	463.195.847,00	0,00	463.195.847,00
Reab. Magist. Prim. Teofilo Duarte Comuna Cuima Mun. Caála/Huambo	324.000.000,00	0,00	324.000.000,00
Prog.Fomento A Criação De Animais De Peq.E Médio Porte/Huambo	31.250.000,00	0,00	31.250.000,00
Construção De Infraestruturas Sociais Caála Pcp	98.712.000,00	0,00	98.712.000,00

DOTAÇÃO ORÇAMENTAL POR ORGÃO			
PROGRAMA DE INVESTIMENTOS PÚBLICOS			
Município / Projecto / Actividade	Rec. Ordinários	Linhas de Crédito	Total
Chicala Cholohanga	228.412.000,00	0,00	228.412.000,00
Const. 50 Pontos De Água Zonas Rurais/T.Tcholoanga/Huambo	90.000.000,00	0,00	90.000.000,00
Construção De Infraestruturas Sociais Tchicala- Tcholohanga Pcp	138.412.000,00	0,00	138.412.000,00
Chinjenje	147.227.696,00	0,00	147.227.696,00
Construção De Aldeia Urbana Na Comuna Da Chiaca/Tchinjenje/Huambo	8.815.696,00	0,00	8.815.696,00
Construção De Infraestruturas Sociais Tchingenje Pcp	138.412.000,00	0,00	138.412.000,00
Ecunha	98.712.000,00	0,00	98.712.000,00
Construção De Infraestruturas Sociais Ecunha Pcp	98.712.000,00	0,00	98.712.000,00
Huambo	5.952.498.005,00	0,00	5.952.498.005,00
Programa De Reequip. Reab. Infra- Estruturas Saúde Huambo (M)	112.500.000,00	0,00	112.500.000,00
Programa Apoio Auto-Const. Dirigida P/ Antigos Combatentes/Huambo	110.000.000,00	0,00	110.000.000,00
Programa Cimento E Tinta (Fase 2) Huambo	105.000.000,00	0,00	105.000.000,00
Fiscalização Outros Encargos Do Programa/Huambo	100.000.000,00	0,00	100.000.000,00
Prog. Invest. Conserv. Património Cultural Em Todo Município/Huambo	10.000.000,00	0,00	10.000.000,00
Programa De Massificação Desportiva No Huambo	85.000.000,00	0,00	85.000.000,00
Estudos E Projectos/Huambo	180.000.000,00	0,00	180.000.000,00
Programa Reab. Requalif. Sist. Esgoto Na Cidade Huambo	80.000.000,00	0,00	80.000.000,00
Reabilitação Do Jardim Zoológico Do Huambo	180.000.000,00	0,00	180.000.000,00
Requalif. Ribeira Granja Desde A Estufa / Sacahala / Huambo	145.636.375,00	0,00	145.636.375,00
Prog. Requalif. Cemitérios Da Cidade Do Huambo / Huambo Sede	20.000.001,00	0,00	20.000.001,00
Const. De Um Incenerador No Hospital Geral Do Huambo	9.671.121,00	0,00	9.671.121,00
Construção Apet.Edif. Direcção Prov.Dos Registos Do Huambo	221.000.000,00	0,00	221.000.000,00
Programa Reabilitação Ampliação Centros De Saúde Huambo (M)	125.812.417,00	0,00	125.812.417,00
Const. Aterro Sanit.Definitivo Na Localidade Catengenha/Huambo	684.463.431,00	0,00	684.463.431,00
Prog.Requal. Passeios Lancis E Fachadas Edf. Princ.Cidade/Huambo	387.500.000,00	0,00	387.500.000,00
Construção Da Viação E Transito Do Huambo	270.058.668,00	0,00	270.058.668,00
Const. Centro Acolhim.De Crianças Orfãos/Huambo	3.805.084,00	0,00	3.805.084,00
Programa Capital Ecológica Do Huambo	90.000.000,00	0,00	90.000.000,00
Prog.Reinfraestrutura Dos Bairros Urb.Periurbanos/Huambo	160.000.000,00	0,00	160.000.000,00
Programa De Melhoria Inst. Água Canaliz. Zonas/Huambo	75.000.000,00	0,00	75.000.000,00
Programa Infra-Estutura Terrenos Urbaniz. Reservas Fundiárias Huambo	125.000.000,00	0,00	125.000.000,00
Requalif. Urbana Áreas Ocup. (Terrenos) Anarq. Provincia Do Huambo	90.000.000,00	0,00	90.000.000,00
Construção Apet. Do Edifício Da Cultura Do Huambo	780.000.001,00	0,00	780.000.001,00
Reabilitação Apet. Do Colégio São José De Cluny/Huambo	680.000.000,00	0,00	680.000.000,00
Construção Apetrechamento Centro Medicina Reabilitação Física/Huambo	130.000.000,00	0,00	130.000.000,00
Construção Apetrechamento Escola Formação Técnica Saúde Do Huambo	209.484.518,00	0,00	209.484.518,00
Construção Do Ferratão Do Huambo	135.000.000,00	0,00	135.000.000,00
Construção E Apetrechamento Escola Ii Cielo Ferraz Bomboco, Huambo	144.000.000,00	0,00	144.000.000,00
Construção Infraestruturas Sociais - Huambo Pcp	154.412.000,00	0,00	154.412.000,00
Reabilitação Apetrechamento Do Magistério Primário Da Babaera	349.154.389,00	0,00	349.154.389,00

DOTAÇÃO ORÇAMENTAL POR ORGÃO**PROGRAMA DE INVESTIMENTOS PÚBLICOS**

Município / Projecto / Actividade	Rec. Ordinários	Linhas de Crédito	Total
Londuimbale	138.412.000,00	0,00	138.412.000,00
Construção De Infraestruturas Sociais Londuimbali Pcp	138.412.000,00	0,00	138.412.000,00
Longonjo	327.412.000,00	0,00	327.412.000,00
Construção Apetrechamento Escola Do Ii Ciclo No Municipio Longonjo	189.000.000,00	0,00	189.000.000,00
Construção De Infraestruturas Sociais Longonjo Pcp	138.412.000,00	0,00	138.412.000,00
Mungo	98.712.000,00	0,00	98.712.000,00
Construção De Infraestruturas Socias Mungo Pcp	98.712.000,00	0,00	98.712.000,00
Ucuma	141.528.000,00	0,00	141.528.000,00
Const. Apet. Esc. Ii Ciclo 26 Salas De Aulas No Ucuma / Huambo	4.814.336,00	0,00	4.814.336,00
Construção De Infraestruturas Sociais Ucuma Pcp	136.713.664,00	0,00	136.713.664,00
Varios Municipios-Nacional	2.000.000.000,00	0,00	2.000.000.000,00
Programa-Água Para Todos	350.000.000,00	0,00	350.000.000,00
Programa Infra-Estr (Água, Luz, Acessos, Saneam) Áreas Lot.Cont.200 Fogos	1.650.000.000,00	0,00	1.650.000.000,00
Vários Municipios-Huambo	247.500.001,00	0,00	247.500.001,00
Programa De Reflorestamento Na Provincia / Huambo	25.000.000,00	0,00	25.000.000,00
Promoção Integ.Famil.Social Autonom. Pessoa Idosa / Huambo	37.500.000,00	0,00	37.500.000,00
Programa De Fomento Da Pesca Continental/Huambo	5.000.000,00	0,00	5.000.000,00
Programa De Reab.Ampl.Das Infra-Estruturas Escolares/Huambo	180.000.001,00	0,00	180.000.001,00

DESPESAS DE NATUREZA POR UNIDADE ORÇAMENTAL

Unidade Orçamental / Natureza	Valor	%
Administração Municipal Da Caala	1.207.532.615,00	100,00%
3 - Despesas Correntes	1.011.706.695,00	83,78%
31 - Despesas Com O Pessoal	453.328.788,00	37,54%
32 - Contribuições Do Empregador	22.245.727,00	1,84%
33 - Despesas Em Bens E Serviços	535.842.180,00	44,37%
35 - Subsídios E Transferências Correntes	290.000,00	0,02%
4 - Despesas De Capital	195.825.920,00	16,22%
41 - Investimentos	195.825.920,00	16,22%
Administração Municipal De Cachiungo	1.111.138.399,00	100,00%
3 - Despesas Correntes	884.342.425,00	79,59%
31 - Despesas Com O Pessoal	335.387.899,00	30,18%
32 - Contribuições Do Empregador	39.087.675,00	3,52%
33 - Despesas Em Bens E Serviços	506.847.685,00	45,62%
35 - Subsídios E Transferências Correntes	3.019.166,00	0,27%
4 - Despesas De Capital	226.795.974,00	20,41%
41 - Investimentos	226.795.974,00	20,41%
Administração Municipal De E Cunha	1.007.079.651,00	100,00%
3 - Despesas Correntes	805.963.731,00	80,03%
31 - Despesas Com O Pessoal	284.273.947,00	28,23%
32 - Contribuições Do Empregador	19.540.847,00	1,94%

DOTAÇÃO ORÇAMENTAL POR ORGÃO		
DESPESAS DE NATUREZA POR UNIDADE ORÇAMENTAL		
Unidade Orçamental / Natureza	Valor	%
Administração Municipal De Tchicala Tchlohanga	1.126.404.267,00	100,00%
3 - Despesas Correntes	893.181.729,00	79,29%
31 - Despesas Com O Pessoal	362.079.801,00	32,14%
32 - Contribuições Do Empregador	27.495.507,00	2,44%
33 - Despesas Em Bens E Serviços	503.494.031,00	44,70%
35 - Subsídios E Transferências Correntes	112.390,00	0,01%
4 - Despesas De Capital	233.222.538,00	20,71%
41 - Investimentos	233.222.538,00	20,71%
Unidade Orçamental / Natureza	Valor	%
Administração Municipal Do Bailundo	1.433.360.084,00	100,00%
3 - Despesas Correntes	1.194.847.546,00	83,36%
31 - Despesas Com O Pessoal	626.361.264,00	43,70%
32 - Contribuições Do Empregador	50.700.500,00	3,54%
33 - Despesas Em Bens E Serviços	510.285.782,00	35,60%
35 - Subsídios E Transferências Correntes	7.500.000,00	0,52%
4 - Despesas De Capital	238.512.538,00	16,64%
41 - Investimentos	238.512.538,00	16,64%
Unidade Orçamental / Natureza	Valor	%
Administração Municipal Do Huambo	1.738.324.172,00	100,00%
3 - Despesas Correntes	1.488.685.961,00	85,64%
31 - Despesas Com O Pessoal	639.447.943,00	36,79%
32 - Contribuições Do Empregador	40.431.057,00	2,33%
33 - Despesas Em Bens E Serviços	808.685.961,00	46,52%
35 - Subsídios E Transferências Correntes	121.000,00	0,01%
4 - Despesas De Capital	249.638.211,00	14,36%
41 - Investimentos	249.638.211,00	14,36%
Unidade Orçamental / Natureza	Valor	%
Administração Municipal Do Lenduimbali	1.094.693.250,00	100,00%
3 - Despesas Correntes	861.470.711,00	78,70%
31 - Despesas Com O Pessoal	336.587.787,00	30,75%
32 - Contribuições Do Empregador	23.792.228,00	2,17%
33 - Despesas Em Bens E Serviços	500.963.649,00	45,76%
35 - Subsídios E Transferências Correntes	127.047,00	0,01%
4 - Despesas De Capital	233.222.539,00	21,30%
41 - Investimentos	233.222.539,00	21,30%
Unidade Orçamental / Natureza	Valor	%
Administração Municipal Do Longonjo	1.062.644.710,00	100,00%
3 - Despesas Correntes	829.422.171,00	78,05%
31 - Despesas Com O Pessoal	305.136.225,00	28,71%
32 - Contribuições Do Empregador	25.350.478,00	2,39%
33 - Despesas Em Bens E Serviços	498.633.949,00	46,92%
35 - Subsídios E Transferências Correntes	301.519,00	0,03%
4 - Despesas De Capital	233.222.539,00	21,95%
41 - Investimentos	233.222.539,00	21,95%

DOTAÇÃO ORÇAMENTAL POR ORGÃO		
DESPESAS DE NATUREZA POR UNIDADE ORÇAMENTAL		
Unidade Orçamental / Natureza	Valor	%
Administração Municipal Do Mungo	971.577.307,00	100,00%
3 - Despesas Correntes	755.751.106,00	77,79%
31 - Despesas Com O Pessoal	269.196.014,00	27,71%
32 - Contribuições Do Empregador	16.885.918,00	1,74%
33 - Despesas Em Bens E Serviços	469.462.467,00	48,32%
35 - Subsídios E Transferências Correntes	206.707,00	0,02%
4 - Despesas De Capital	215.826.201,00	22,21%
41 - Investimentos	215.826.201,00	22,21%
Administração Municipal Do Tchinja	1.114.578.590,00	100,00%
3 - Despesas Correntes	881.356.052,00	79,08%
31 - Despesas Com O Pessoal	349.440.333,00	31,35%
32 - Contribuições Do Empregador	27.116.936,00	2,43%
33 - Despesas Em Bens E Serviços	500.924.277,00	44,94%
35 - Subsídios E Transferências Correntes	3.874.506,00	0,35%
4 - Despesas De Capital	233.222.538,00	20,92%
41 - Investimentos	233.222.538,00	20,92%
Administração Municipal Do Ucuma	1.068.493.870,00	100,00%
3 - Despesas Correntes	830.596.402,00	77,74%
31 - Despesas Com O Pessoal	320.331.988,00	29,98%
32 - Contribuições Do Empregador	26.198.241,00	2,45%
33 - Despesas Em Bens E Serviços	481.446.173,00	45,06%
35 - Subsídios E Transferências Correntes	2.620.000,00	0,25%
4 - Despesas De Capital	237.897.468,00	22,26%
41 - Investimentos	237.897.468,00	22,26%
Centro De Form.Profissional Fadario Muteka	104.623.734,00	100,00%
3 - Despesas Correntes	97.123.734,00	92,83%
31 - Despesas Com O Pessoal	79.024.591,00	75,53%
32 - Contribuições Do Empregador	5.430.602,00	5,19%
33 - Despesas Em Bens E Serviços	12.428.564,00	11,88%
35 - Subsídios E Transferências Correntes	239.977,00	0,23%
4 - Despesas De Capital	7.500.000,00	7,17%
41 - Investimentos	7.500.000,00	7,17%
Centro De Medicina E Reab.Física Dr.António Agostinho Neto	245.175.810,00	100,00%
3 - Despesas Correntes	232.169.579,00	94,70%
31 - Despesas Com O Pessoal	148.453.215,00	60,55%
32 - Contribuições Do Empregador	15.608.274,00	6,37%
33 - Despesas Em Bens E Serviços	67.727.890,00	27,62%
35 - Subsídios E Transferências Correntes	380.200,00	0,16%
4 - Despesas De Capital	13.006.231,00	5,30%
41 - Investimentos	13.006.231,00	5,30%

DOTAÇÃO ORÇAMENTAL POR ORGÃO		
DESPESAS DE NATUREZA POR UNIDADE ORÇAMENTAL		
Unidade Orçamental / Natureza	Valor	%
Direcção Prov.De Educação, Ciência E Tecnologia/Huambo	23.907.970.893,00	100,00%
3 - Despesas Correntes	23.865.792.886,00	99,82%
31 - Despesas Com O Pessoal	19.656.488.104,00	82,22%
32 - Contribuições Do Empregador	1.367.174.960,00	5,72%
33 - Despesas Em Bens E Serviços	2.836.497.410,00	11,86%
35 - Subsídios E Transferências Correntes	5.632.412,00	0,02%
4 - Despesas De Capital	42.178.007,00	0,18%
41 - Investimentos	42.178.007,00	0,18%
Unidade Orçamental / Natureza	Valor	%
Direcção Provincial Da Saúde Do Huambo	517.944.249,00	100,00%
3 - Despesas Correntes	467.944.249,00	90,35%
31 - Despesas Com O Pessoal	123.771.284,00	23,90%
32 - Contribuições Do Empregador	8.423.710,00	1,63%
33 - Despesas Em Bens E Serviços	335.739.374,00	64,82%
35 - Subsídios E Transferências Correntes	9.881,00	0,00%
4 - Despesas De Capital	50.000.000,00	9,65%
41 - Investimentos	50.000.000,00	9,65%
Unidade Orçamental / Natureza	Valor	%
Governo Provincial Do Huambo	26.132.509.606,00	100,00%
3 - Despesas Correntes	17.197.082.149,00	65,81%
31 - Despesas Com O Pessoal	6.229.674.402,00	23,84%
32 - Contribuições Do Empregador	588.026.298,00	2,25%
33 - Despesas Em Bens E Serviços	7.718.886.838,00	29,54%
35 - Subsídios E Transferências Correntes	2.660.494.611,00	10,18%
4 - Despesas De Capital	8.935.427.457,00	34,19%
41 - Investimentos	8.935.427.457,00	34,19%
Unidade Orçamental / Natureza	Valor	%
Hospital Provincial Do Huambo	3.833.002.162,00	100,00%
3 - Despesas Correntes	3.826.773.562,00	99,84%
31 - Despesas Com O Pessoal	2.331.782.735,00	60,83%
32 - Contribuições Do Empregador	95.595.320,00	2,49%
33 - Despesas Em Bens E Serviços	1.399.095.507,00	36,50%
35 - Subsídios E Transferências Correntes	300.000,00	0,01%
4 - Despesas De Capital	6.228.600,00	0,16%
41 - Investimentos	6.228.600,00	0,16%
Unidade Orçamental / Natureza	Valor	%
Hospital Sanatório Do Huambo	645.602.626,00	100,00%
3 - Despesas Correntes	618.742.284,00	95,84%
31 - Despesas Com O Pessoal	273.139.405,00	42,31%
32 - Contribuições Do Empregador	16.400.937,00	2,54%
33 - Despesas Em Bens E Serviços	326.881.942,00	50,63%
35 - Subsídios E Transferências Correntes	2.320.000,00	0,36%
4 - Despesas De Capital	26.860.342,00	4,16%
41 - Investimentos	26.860.342,00	4,16%

DOTAÇÃO ORÇAMENTAL POR ORGÃO		
DESPESAS DE NATUREZA POR UNIDADE ORÇAMENTAL		
Unidade Orçamental / Natureza	Valor	%
Instituto Médio Agrário Do Huambo	399.828.744,00	100,00%
3 - Despesas Correntes	355.755.326,00	88,98%
31 - Despesas Com O Pessoal	216.786.219,00	54,22%
32 - Contribuições Do Empregador	15.077.888,00	3,77%
33 - Despesas Em Bens E Serviços	123.766.148,00	30,95%
35 - Subsídios E Transferências Correntes	125.071,00	0,03%
4 - Despesas De Capital	44.073.418,00	11,02%
41 - Investimentos	44.073.418,00	11,02%

DOTAÇÃO ORÇAMENTAL POR ORGÃO

Órgão: Governo Provincial Do Bié

RECEITA POR NATUREZA ECONÓMICA

Natureza	Valor	%
Total Geral:	236.641.964,00	100,00%
1 - Receitas Correntes	236.641.964,00	100,00%
11 - Receita Tributária	231.316.090,00	97,75%
111 - Impostos	223.016.424,00	94,24%
112 - Taxas Custas E Emolumentos	7.541.254,00	3,19%
113 - Receita Parafiscal	758.412,00	0,32%
13 - Receita De Serviços	5.325.874,00	2,25%
133 - Receitas De Serviços Comunitários	5.325.874,00	2,25%

DESPESAS POR NATUREZA ECONÓMICA

Natureza	Valor	%
Total Geral:	60.200.335.782,00	100,00%
3 - Despesas Correntes	46.941.038.835,00	77,97%
31 - Despesas Com O Pessoal	22.293.432.290,00	37,03%
311 - Despesas Com O Pessoal Civil	22.293.432.290,00	37,03%
32 - Contribuições Do Empregador	1.647.277.468,00	2,74%
321 - Contribuições Do Empregador Para A Segurança Social	1.647.277.468,00	2,74%
33 - Despesas Em Bens E Serviços	19.492.570.653,00	32,38%
331 - Bens	10.950.599.399,00	18,19%
332 - Serviços	8.541.971.254,00	14,19%
35 - Subsídios E Transferências Correntes	3.507.758.424,00	5,83%
352 - Transferencias Correntes	3.507.758.424,00	5,83%
4 - Despesas De Capital	13.259.296.947,00	22,03%
41 - Investimentos	13.259.296.947,00	22,03%
411 - Aquisição De Bens De Capital Fixo	13.259.296.947,00	22,03%

DESPESAS POR FUNÇÃO

Função	Valor	%
Total Geral:	60.200.335.782,00	100,00%
01 - Serviços Públicos Gerais	12.906.301.804,00	21,44%
01.02.00 - Órgãos Executivos	10.528.037.475,00	17,49%
01.19.00 - Serviços Gerais Da Administ.Pública Não Especificados	2.378.264.329,00	3,95%
03 - Segurança E Ordem Pública	153.064.480,00	0,25%
03.01.00 - Serviços Policiais	153.064.480,00	0,25%
04 - Educação	22.653.597.856,00	37,63%
04.01.00 - Ensino Pré-Escolar	6.020.916,00	0,01%
04.02.00 - Ensino Primário	17.299.142.174,00	28,74%
04.03.00 - Ensino Secundário	3.721.615.835,00	6,18%
04.05.00 - Serviços Subsidiários À Educação	467.185.320,00	0,78%
04.06.00 - Ensino Técnico-Profissional	1.159.008.611,00	1,93%
04.11.00 - Serviços De Educação Não Especificados	625.000,00	0,00%
05 - Saúde	13.929.693.879,00	23,14%
05.01.00 - Serviços Hospitalares Gerais	8.176.039.813,00	13,58%
05.02.00 - Serviços Hospitalares Especializados	245.000,00	0,00%
05.03.00 - Serviços De Centros Médicos E De Maternidade	2.089.780.468,00	3,47%
05.04.00 - Serviços De Saúde Pública	3.576.010.436,00	5,94%
05.05.00 - Produtos, Aparelhos E Equipamentos Médicos	87.618.162,00	0,15%

DOTAÇÃO ORÇAMENTAL POR ORGÃO

DESPESAS POR PROGRAMA

Programa	Valor	%
Total Geral:	60.200.335.782,00	100,00%
Actividade Permanente	45.066.052.518,00	74,86%
Prog.De Exp.Da Capacid.De Prod.E Trans.De Energia Electrica	308.034.024,00	0,51%
Prog.De Implant.Do Sist.Nac.De Program.Culturais Municipais	500.000.000,00	0,83%
Prog.De Prest. De Cuidados Primários E Assist. Hospitalar	576.224.921,00	0,96%
Prog.De Promoção Da Investigação No Domínio Da Cultura	142.000.000,00	0,24%
Prog.De Reab.E Const.De Infra-Estrut.De Transp.Rodoviário	834.851.774,00	1,39%
Prog.De Reab.E Exp.Dos Sist.Urbanos De Água E Saneamento	145.960.268,00	0,24%
Prog.Nac.De Const.De Infraest.Administrativas E Autárquicas	2.381.847.277,00	3,96%
Programa De Alarg.Da Rede De Equip.Sociais E Infraestruturas	178.015.599,00	0,30%
Programa De Apoio E Fomento Da Produção Animal	119.291.490,00	0,20%
Programa De Apoio Social	93.500.000,00	0,16%
Programa De Capacitação Institucional	116.373.785,00	0,19%
Programa De Combate Às Grandes Endemias	56.950.000,00	0,09%
Programa De Desenv. Do Ensino Primário E Secundário	1.799.500.001,00	2,99%
Programa De Desenvolvimento Comunitario	271.194.313,00	0,45%
Programa De Desenvolvimento Da Agricultura Familiar	39.400.000,00	0,07%
Programa De Desenvolvimento E Promoção Do Desporto	56.789.230,00	0,09%
Programa De Implantação Do Sistema De Bibliotecas	43.940.000,00	0,07%
Programa De Melhoria Da Qualidade De Vida Da Juventude	4.950.730,00	0,01%
Programa De Melhoria Da Qualidade Dos Serviços De Saúde	7.974.148,00	0,01%
Programa De Ordenamento Do Território E Urbanismo	280.280.059,00	0,47%
Programa De Promocao Do Programa De Habitacao Social	2.151.117.145,00	3,57%
Programa De Qualidade Ambiental	301.109.003,00	0,50%
Programa De Reforma Administrativa	362.880.224,00	0,60%
Programa Integrado De Desen.Rural E Combate A Pobreza	3.629.057.249,00	6,03%
Programa Participativo De Gestao Ambiental	100.000.000,00	0,17%
Programa Água Para Todos	633.042.024,00	1,05%

DESPESAS DE FUNCIONAMENTO E DE APOIO AO DESENVOLVIMENTO

Projecto / Actividade	Valor	%
Total Geral:	49.377.211.607,00	100,00%
Admin.E Gestão Dos Assuntos Do Estado E Governamentais A Nivel Provincial	11.937.293.201,00	24,18%
Apretech. De Novas Unidades Escolares/Bié	100.000.000,00	0,20%
Apoio Aos Serviços De Assistência Veterinária/Bié	17.233.483,00	0,03%
Aquis. 10 Grupos Ger. 100 Kva Refor. Sedes Mun. Comunas/Bié	110.000.000,00	0,22%
Aquis. Apretech. Para Casas De Função E Infra Estrutura /Bié	178.015.599,00	0,36%
Aquis. Apretech. Para Centros E Postos Saúde /Bié	145.000.000,00	0,29%
Aquisição De Medicamentos Essenciais Para Rede De Atenção Primaria	106.047.463,00	0,21%
Cuidados Primários De Saúde	1.723.680.000,00	3,49%
Cultura, Desporto E Recreação	56.789.230,00	0,12%
Dinamização E Reforço De 50 Escolas De Campos Ecas/Bié	6.640.000,00	0,01%
Educação Ambiental Das Comunidades/Bié	6.939.536,00	0,01%
Encargos De Manutenção Do Cemitério Monumento Do Kuito	62.446.250,00	0,13%
Estancamento De Progressão De Ravinas No Mun.Nharea/Bié	100.000.000,00	0,20%
Fomento E Dinamização Da Produção Agropecuaria/Bié	33.583.280,00	0,07%
Formação E Capacitação De Quadros/Bié	40.000.000,00	0,08%
Gestão Dos Sistemas De Energia E Águas Nos Municipios	89.721.300,00	0,18%

DOTAÇÃO ORÇAMENTAL POR ORGÃO			
DESPESAS DE FUNCIONAMENTO E DE APOIO AO DESENVOLVIMENTO			
Projecto / Actividade	Valor	%	
Instalação Do Sist. Energia Fotovoltaica Sedes Comunitarios/Bié	177.169.732,00	0,36%	
Intens. Cultura De Milho Feijão Soja Batata Rena/Bié	19.700.000,00	0,04%	
Intensificação Cultivo Do Milho , Feijão E Café /Bié	19.700.000,00	0,04%	
Limpeza E Saneamento	655.318.562,00	1,33%	
Manutenção E Conserv.Monumentos E Locais Historicos/Bié	28.987.470,00	0,06%	
Mapeamento De Familias Vulneráveis No Kuito/Bié	9.500.000,00	0,02%	
Merenda Escolar	240.000.000,00	0,49%	
Merenda Escolar/Bié	227.185.320,00	0,46%	
Mobilização Social - Cidades Limpas/ Bié	249.999.997,00	0,51%	
Operacionalização Das Infraestruturas Institucionais/Bié	106.280.000,00	0,22%	
Operacionalização Microfomento/Bié	5.400.000,00	0,01%	
Organização Produtiva Das Comunidades/Bié	60.011.932,00	0,12%	
Planos Municipais De Cuidados E Desenv.Da 1ª Infancia/Bié	3.665.625,00	0,01%	
Prestação De Serviços De Educação	20.257.526.619,00	41,03%	
Prestação De Serviços De Saúde E Saúde Pública	9.310.925.268,00	18,86%	
Prestação De Serviços Primários De Saúde	1.597.657.990,00	3,24%	
Prevenção Das Grandes Endemias/Bié	18.700.000,00	0,04%	
Prevenção E Combate As Grandes Endemias	38.250.000,00	0,08%	
Programa Da Saúde Comunitária E Promoção Para A Saúde	41.914.980,00	0,08%	
Projecto De Luta Contra O Hiv-Sida	2.000.000,00	0,00%	
Projecto Água Para Todos	360.000.000,00	0,73%	
Repovoamento Florestal P/ 9 Municípios Da Provincia Do Bié	20.000.000,00	0,04%	
Requalificação Do Largo Para Albegar As Festas Da Cidade/Bié	100.000.000,00	0,20%	
Seminário De Capacitação	5.800.000,00	0,01%	
Serviços De Saúde Pública	450.559.172,00	0,91%	
Serviços Comunitários	518.839.230,00	1,05%	
Tratamento De Resíduos Sólidos/Bié	117.830.268,00	0,24%	
Vacinação Animal/Bié	20.900.100,00	0,04%	
PROGRAMA DE INVESTIMENTOS PÚBLICOS			
Município / Projecto / Actividade	Rec. Ordinários	Linhas de Crédito	Total
Total Geral:	10.823.124.175,00	0,00	10.823.124.175,00
Andulo	104.654.000,00	0,00	104.654.000,00
Construção De Infraestruturas Sociais Andulo Pcp	101.654.000,00	0,00	101.654.000,00
Estudos Para Construção E Apetrechamento De 1 Intemato Andulo	3.000.000,00	0,00	3.000.000,00
Camacupa	324.712.000,00	0,00	324.712.000,00
Construção De Infraestruturas Sociais, Camacupa Pcp	158.712.000,00	0,00	158.712.000,00
Construção E Apetrechamento De 1 Escola Do 1º Ciclo Em Kamacupa	163.000.000,00	0,00	163.000.000,00
Estudos Para Construção E Apetrechamento De 1 Intemato Kamacupa/Bié	3.000.000,00	0,00	3.000.000,00
Catabola	222.391.981,00	0,00	222.391.981,00
Construção E Apetrechamento Do Hospital Municipal De Catabola/Bié	38.979.981,00	0,00	38.979.981,00
Construção E Apetrechamento De 1 Esquadra Polícia Na Caiuera	45.000.000,00	0,00	45.000.000,00
Construção De Infraestruturas Sociais, Catabola Pcp (Dup)	138.412.000,00	0,00	138.412.000,00
Chinguar	228.412.000,00	0,00	228.412.000,00
Construção De Infraestruturas Sociais,Chinguar Pcp	138.412.000,00	0,00	138.412.000,00
Construção E Apetrechamento Escola I Ciclo De 12 Salas No Chinguar	90.000.000,00	0,00	90.000.000,00

DOTAÇÃO ORÇAMENTAL POR ORGÃO**PROGRAMA DE INVESTIMENTOS PÚBLICOS**

Município / Projecto / Actividade	Rec. Ordinários	Linhas de Crédito	Total
Chitembo	444.412.000,00	0,00	444.412.000,00
Construção 2 Pontes Metálicas Com 40 M Rio Cotato E Cuquema/ Bié	108.000.000,00	0,00	108.000.000,00
Construção De Infraestruturas Sociais,Chitembo Pcp	112.412.000,00	0,00	112.412.000,00
Construção E Apetrechamento De 1 Escola Do Iº Ciclo No Chitembo	163.000.000,00	0,00	163.000.000,00
Construção E Apetrechamento Do Palácio Da Justiça No Chitembo	53.000.000,00	0,00	53.000.000,00
Estudo Para Construção Infraestrutura Turística Na Nascente Rio Kuanza	5.000.000,00	0,00	5.000.000,00
Estudos Para Construção E Apetrechamento De 1 Intemato Chitembo	3.000.000,00	0,00	3.000.000,00
Cuemba	301.412.000,00	0,00	301.412.000,00
Construção De Infraestruturas Sociais,Cuemba Pcp	138.412.000,00	0,00	138.412.000,00
Construção E Apetrechamento De 1 Escola Do Iº Ciclo No Kuemba	163.000.000,00	0,00	163.000.000,00
Cuito	3.676.746.286,00	0,00	3.676.746.286,00
Construção E Apetrechamento Da Casa Da Juventude/Cuito/Bié	4.950.730,00	0,00	4.950.730,00
Estancamento De Progressão De Ravinas Na Cidade Do Cuito	281.109.003,00	0,00	281.109.003,00
Criação Do Aterro Sanitário Do Cuito/Bié	50.950.000,00	0,00	50.950.000,00
Conclusão Da Obra De Construção 20 Residência T2 P/Órfãos De Guerra/Bié	65.715.698,00	0,00	65.715.698,00
Asfaltagem De 15 Km De Estradas Na Cidade Do Cuito/Bié	123.000.000,00	0,00	123.000.000,00
Conclusão Da Construção Direcção Provincial De Educação/ Bié	63.000.000,00	0,00	63.000.000,00
Requalificação Do Largo 1º De Maio No Cuito/Bié	180.280.059,00	0,00	180.280.059,00
Reabilitação Do Palácio Do Governo Provincial Do Bié	220.011.796,00	0,00	220.011.796,00
Reabilitação Do Seminário Menor	142.000.000,00	0,00	142.000.000,00
Asfaltagem Rua Bairro Catraio?Centro Cultural Agostinho Neto No Kuito	184.000.000,00	0,00	184.000.000,00
Construção Apetrechamento Fiscalização De 1 Academia Música No Kuito	500.000.000,00	0,00	500.000.000,00
Construção De Uma Casa De Velório No Kuito	29.000.000,00	0,00	29.000.000,00
Construção De 50 Casas Na Comuna De Cambandua	250.000.000,00	0,00	250.000.000,00
Construção E Apetrechamento Da Administração Comunal De Cangote	75.000.000,00	0,00	75.000.000,00
Construção E Apetrechamento De 1 Club Comunitário Em Belo Horizonte	42.000.000,00	0,00	42.000.000,00
Construção E Apetrechamento De 1 Escola I Ciclo De 20 Salas No Kuito	180.000.000,00	0,00	180.000.000,00
Construção E Apetrechamento De 1 Esquadra Policia No Cangoti	45.000.000,00	0,00	45.000.000,00
Construção E Apetrechamento De 1 Posto De Saúde Na Chicala	89.000.000,00	0,00	89.000.000,00
Construção E Apetrechamento De 1 Posto De Saúde Na Comuna Do Caieie	89.000.000,00	0,00	89.000.000,00
Construção E Apetrechamento Escola Do I Ciclo Com 12 Salas No Andulo	108.000.000,00	0,00	108.000.000,00
Construção E Apetrechamento Escola Ii Ciclo De 12 Salas No Chissindo	108.000.000,00	0,00	108.000.000,00
Construção Infraestruturas Sociais - Cuito Pcp	157.354.000,00	0,00	157.354.000,00
Estudos E Projecto Para Construção Centro Onda Média Da Rádio Do Kuito	2.000.000,00	0,00	2.000.000,00
Estudos E Projecto Para Construção Da Marginal No Kuito	8.000.000,00	0,00	8.000.000,00
Estudos E Projecto Para Desassoreamento Do Rio Kuito	7.000.000,00	0,00	7.000.000,00
Estudos E Projecto Para Reabilitação Do Matadouro No Kuito	3.250.000,00	0,00	3.250.000,00
Estudos E Projecto Para Requalificação Do Horto Do Kuito	15.000.000,00	0,00	15.000.000,00
Estudos Para A Construção Do Museu Provincial Do Bié	7.500.000,00	0,00	7.500.000,00

DOTAÇÃO ORÇAMENTAL POR ORGÃO

PROGRAMA DE INVESTIMENTOS PÚBLICOS

Município / Projecto / Actividade	Rec. Ordinários	Linhas de Crédito	Total
Estudos Para Construção Da Administração Comunal Em Belo Horizonte	2.750.000,00	0,00	2.750.000,00
Estudos Para Construção De Quadras Polidesportivas No Kuito	2.000.000,00	0,00	2.000.000,00
Estudos Para Construção E Apetrechamento De 1 Intemato Kuito	3.250.000,00	0,00	3.250.000,00
Estudos Projecto Para Construção Repartição Municipal Educação Andulo	625.000,00	0,00	625.000,00
Reabilitação E Fiscalização Do Cemitério Municipal Do Kuito	88.000.000,00	0,00	88.000.000,00
Reabilitação E Ampliação Do Edifício Sede Do Governo No Kuito	500.000.000,00	0,00	500.000.000,00
Reabilitação E Apetrechamento Do Centro De Treinamento De Wongo	50.000.000,00	0,00	50.000.000,00
Cunhinga	264.654.000,00	0,00	264.654.000,00
Construção De Infraestruturas Sociais,Cunhinga Pcp	101.654.000,00	0,00	101.654.000,00
Construção E Apetrechamento De 1 Escola Do Iº Ciclo No Kunhinga	163.000.000,00	0,00	163.000.000,00
N'Harêa	255.412.000,00	0,00	255.412.000,00
Construção Apetrechamento Da Administração Comunal De Caieie Nharêa	75.000.000,00	0,00	75.000.000,00
Construção De Infraestruturas Sociais,Nharea Pcp	138.412.000,00	0,00	138.412.000,00
Construção E Apetrechamento De 1 Club Comunitário Em Caieie, Nharêa	42.000.000,00	0,00	42.000.000,00
Varios Municipios-Nacional	2.349.172.024,00	0,00	2.349.172.024,00
Programa-Água Para Todos	633.042.024,00	0,00	633.042.024,00
Programa Infra-Estr (Água, Luz, Acessos, Saneam) Áreas Lot.Cont.200 Fogos	1.716.130.000,00	0,00	1.716.130.000,00
Vários Municipios -Bié	2.651.145.884,00	0,00	2.651.145.884,00
Reparação Das Estradas Secundárias E Terciárias/Bié	384.851.774,00	0,00	384.851.774,00
Estudos Projectos E Fiscalização Provincia/Bié	87.000.000,00	0,00	87.000.000,00
Formação E Capacitação De Quadros Públicos Da Provincia	26.100.000,00	0,00	26.100.000,00
Aquisição De Produtos Quimicos P/Tratamento De Água Provincia Do Bié	28.130.000,00	0,00	28.130.000,00
Construção Edifício Sede Governo Provincia/Bié	429.000.001,00	0,00	429.000.001,00
Prog.Aquis.30 Grupos Geradores 65 100 Kvas P/Sedes Comunais/Bié	20.864.292,00	0,00	20.864.292,00
Aquisição Apetrechamento Para Escolas/Bié	100.000.000,00	0,00	100.000.000,00
Construção E Apetrechamento De Residências P/Quadros Provincia/Bié	119.271.447,00	0,00	119.271.447,00
Construção 4 Blocos Operatórios Nos Hospitais Municipais/Bié	34.118.620,00	0,00	34.118.620,00
Programa De Requalificação Manutenção Conservação Escolas /Bié	61.500.001,00	0,00	61.500.001,00
Construção E Apetrechamento De 4 Bibliotecas Nos Mun./Bié	43.940.000,00	0,00	43.940.000,00
Elaboração Do Plano Desenvolvimento Integrado Da Provincia Do Bié	3.148.785,00	0,00	3.148.785,00
Aquisição Apetrechamento Para Edific. Funcionários Públicos/ Bié	136.000.000,00	0,00	136.000.000,00
Aquisição Apetrechamento P/Centros E Postos De Saúde/Bié	180.126.320,00	0,00	180.126.320,00
Aquisição De Meios Para Saneamento Básico Da Provincia/Bié	88.244.313,00	0,00	88.244.313,00
Construção De 50 Casas T3 P/Quadros Em Diversas Comunas/Bié	172.330.000,00	0,00	172.330.000,00
Reabilitação De 3 Casas Protocolares Do Governo/Bié	51.001.000,00	0,00	51.001.000,00
Campanhas Agricola/Bié	34.040.277,00	0,00	34.040.277,00
Reforço Institucional (Apoio Admin.Mun.Direcções Provinciais)/Bié	139.880.224,00	0,00	139.880.224,00
Construção 120 Salas Aulas Em Diversas Localidades/Bié	400.000.000,00	0,00	400.000.000,00
Construção 3 Esquadras Municipais Policia Nacional/Bié	63.064.480,00	0,00	63.064.480,00
Intensif.Cult.Milho Feijão E Café/Catab/Camac/Nhar/Andulo/Bié	13.534.350,00	0,00	13.534.350,00
Construção 30 Pontes De Madeira Em Diversas Localidades/Bié	35.000.000,00	0,00	35.000.000,00

DESPESAS DE NATUREZA POR UNIDADE ORÇAMENTAL

DOTAÇÃO ORÇAMENTAL POR ORGÃO		
DESPESAS DE NATUREZA POR UNIDADE ORÇAMENTAL		
Unidade Orçamental / Natureza	Valor	%
Administração Municipal De Camacupa	1.710.454.118,00	100,00%
3 - Despesas Correntes	1.484.069.675,00	86,76%
31 - Despesas Com O Pessoal	502.893.835,00	29,40%
32 - Contribuições Do Empregador	40.619.947,00	2,37%
33 - Despesas Em Bens E Serviços	939.864.899,00	54,95%
35 - Subsídios E Transferências Correntes	690.994,00	0,04%
4 - Despesas De Capital	226.384.443,00	13,24%
41 - Investimentos	226.384.443,00	13,24%
Administração Municipal De Catabola	1.774.895.655,00	100,00%
3 - Despesas Correntes	1.353.633.471,00	76,27%
31 - Despesas Com O Pessoal	508.453.370,00	28,65%
32 - Contribuições Do Empregador	32.461.988,00	1,83%
33 - Despesas Em Bens E Serviços	812.486.606,00	45,78%
35 - Subsídios E Transferências Correntes	231.507,00	0,01%
4 - Despesas De Capital	421.262.184,00	23,73%
41 - Investimentos	421.262.184,00	23,73%
Administração Municipal De Chitembo	1.609.298.066,00	100,00%
3 - Despesas Correntes	1.425.966.116,00	88,61%
31 - Despesas Com O Pessoal	370.716.757,00	23,04%
32 - Contribuições Do Empregador	23.119.161,00	1,44%
33 - Despesas Em Bens E Serviços	1.022.025.737,00	63,51%
35 - Subsídios E Transferências Correntes	10.104.461,00	0,63%
4 - Despesas De Capital	183.331.950,00	11,39%
41 - Investimentos	183.331.950,00	11,39%
Administração Municipal De Cuemba	1.071.525.070,00	100,00%
3 - Despesas Correntes	885.714.567,00	82,66%
31 - Despesas Com O Pessoal	172.919.561,00	16,14%
32 - Contribuições Do Empregador	9.990.369,00	0,93%
33 - Despesas Em Bens E Serviços	702.697.353,00	65,58%
35 - Subsídios E Transferências Correntes	107.284,00	0,01%
4 - Despesas De Capital	185.810.503,00	17,34%
41 - Investimentos	185.810.503,00	17,34%
Administração Municipal De Nharea	1.503.105.995,00	100,00%
3 - Despesas Correntes	1.164.083.477,00	77,45%
31 - Despesas Com O Pessoal	320.315.815,00	21,31%
32 - Contribuições Do Empregador	20.042.667,00	1,33%
33 - Despesas Em Bens E Serviços	823.286.291,00	54,77%
35 - Subsídios E Transferências Correntes	438.704,00	0,03%
4 - Despesas De Capital	339.022.518,00	22,55%
41 - Investimentos	339.022.518,00	22,55%

DOTAÇÃO ORÇAMENTAL POR ORGÃO		
DESPESAS DE NATUREZA POR UNIDADE ORÇAMENTAL		
Unidade Orçamental / Natureza	Valor	%
Administração Municipal Do Andulo	2.282.733.152,00	100,00%
3 - Despesas Correntes	2.056.932.414,00	90,11%
31 - Despesas Com O Pessoal	614.598.929,00	26,92%
32 - Contribuições Do Empregador	50.099.617,00	2,19%
33 - Despesas Em Bens E Serviços	1.386.685.841,00	60,75%
35 - Subsídios E Transferências Correntes	5.548.027,00	0,24%
4 - Despesas De Capital	225.800.738,00	9,89%
41 - Investimentos	225.800.738,00	9,89%
Unidade Orçamental / Natureza	Valor	%
Administração Municipal Do Chinguar	1.163.672.255,00	100,00%
3 - Despesas Correntes	920.277.800,00	79,08%
31 - Despesas Com O Pessoal	341.703.744,00	29,36%
32 - Contribuições Do Empregador	21.723.831,00	1,87%
33 - Despesas Em Bens E Serviços	556.713.296,00	47,84%
35 - Subsídios E Transferências Correntes	136.929,00	0,01%
4 - Despesas De Capital	243.394.455,00	20,92%
41 - Investimentos	243.394.455,00	20,92%
Unidade Orçamental / Natureza	Valor	%
Administração Municipal Do Cuito	1.802.545.449,00	100,00%
3 - Despesas Correntes	1.581.562.437,00	87,74%
31 - Despesas Com O Pessoal	542.659.900,00	30,11%
32 - Contribuições Do Empregador	34.273.446,00	1,90%
33 - Despesas Em Bens E Serviços	1.004.165.681,00	55,71%
35 - Subsídios E Transferências Correntes	463.410,00	0,03%
4 - Despesas De Capital	220.983.012,00	12,26%
41 - Investimentos	220.983.012,00	12,26%
Unidade Orçamental / Natureza	Valor	%
Administração Municipal Do Cunhinga	1.644.576.184,00	100,00%
3 - Despesas Correntes	1.434.417.393,00	87,22%
31 - Despesas Com O Pessoal	366.002.932,00	22,26%
32 - Contribuições Do Empregador	24.707.714,00	1,50%
33 - Despesas Em Bens E Serviços	1.023.697.308,00	62,25%
35 - Subsídios E Transferências Correntes	20.009.439,00	1,22%
4 - Despesas De Capital	210.158.791,00	12,78%
41 - Investimentos	210.158.791,00	12,78%
Unidade Orçamental / Natureza	Valor	%
Direcção Prov.De Educação, Ciência E Tecnologia/Bié	15.493.002.173,00	100,00%
3 - Despesas Correntes	15.449.011.379,00	99,72%
31 - Despesas Com O Pessoal	12.489.820.099,00	80,62%
32 - Contribuições Do Empregador	972.655.953,00	6,28%
33 - Despesas Em Bens E Serviços	1.986.535.327,00	12,82%
4 - Despesas De Capital	43.990.794,00	0,28%
41 - Investimentos	43.990.794,00	0,28%
Unidade Orçamental / Natureza	Valor	%

DOTAÇÃO ORÇAMENTAL POR ORGÃO		
DESPESAS DE NATUREZA POR UNIDADE ORÇAMENTAL		
Unidade Orçamental / Natureza	Valor	%
Direcção Provincial Da Saúde Do Bié	1.597.657.990,00	100,00%
3 - Despesas Correntes	1.576.584.381,00	98,68%
31 - Despesas Com O Pessoal	783.902.348,00	49,07%
32 - Contribuições Do Empregador	46.543.399,00	2,91%
33 - Despesas Em Bens E Serviços	745.902.891,00	46,69%
35 - Subsídios E Transferências Correntes	235.743,00	0,01%
4 - Despesas De Capital	21.073.609,00	1,32%
41 - Investimentos	21.073.609,00	1,32%
Governo Provincial Do Bié	26.061.150.725,00	100,00%
3 - Despesas Correntes	15.203.378.151,00	58,34%
31 - Despesas Com O Pessoal	4.257.975.053,00	16,34%
32 - Contribuições Do Empregador	313.807.440,00	1,20%
33 - Despesas Em Bens E Serviços	7.162.085.576,00	27,48%
35 - Subsídios E Transferências Correntes	3.469.510.082,00	13,31%
4 - Despesas De Capital	10.857.772.574,00	41,66%
41 - Investimentos	10.857.772.574,00	41,66%
Hospital Provincial Do Bié	2.101.212.013,00	100,00%
3 - Despesas Correntes	2.022.270.637,00	96,24%
31 - Despesas Com O Pessoal	932.127.352,00	44,36%
32 - Contribuições Do Empregador	53.928.324,00	2,57%
33 - Despesas Em Bens E Serviços	1.035.953.809,00	49,30%
35 - Subsídios E Transferências Correntes	261.152,00	0,01%
4 - Despesas De Capital	78.941.376,00	3,76%
41 - Investimentos	78.941.376,00	3,76%
Instituto Médio Agrário Do Andulo	384.506.937,00	100,00%
3 - Despesas Correntes	383.136.937,00	99,64%
31 - Despesas Com O Pessoal	89.342.595,00	23,24%
32 - Contribuições Do Empregador	3.303.612,00	0,86%
33 - Despesas Em Bens E Serviços	290.470.038,00	75,54%
35 - Subsídios E Transferências Correntes	20.692,00	0,01%
4 - Despesas De Capital	1.370.000,00	0,36%
41 - Investimentos	1.370.000,00	0,36%

DOTAÇÃO ORÇAMENTAL POR ORGÃO

Órgão: Governo Provincial Do Namibe

RECEITA POR NATUREZA ECONÓMICA

Natureza	Valor	%
Total Geral:	621.580.631,00	100,00%
1 - Receitas Correntes	621.580.631,00	100,00%
11 - Receita Tributária	608.593.486,00	97,91%
111 - Impostos	591.809.867,00	95,21%
112 - Taxas Custas E Emolumentos	15.214.874,00	2,45%
113 - Receita Parafiscal	1.568.745,00	0,25%
13 - Receita De Serviços	12.987.145,00	2,09%
133 - Receitas De Serviços Comunitários	12.987.145,00	2,09%

DESPESAS POR NATUREZA ECONÓMICA

Natureza	Valor	%
Total Geral:	31.158.456.421,00	100,00%
3 - Despesas Correntes	21.739.369.715,00	69,77%
31 - Despesas Com O Pessoal	12.558.853.134,00	40,31%
311 - Despesas Com O Pessoal Civil	12.558.853.134,00	40,31%
32 - Contribuições Do Empregador	867.452.776,00	2,78%
321 - Contribuições Do Empregador Para A Segurança Social	867.452.776,00	2,78%
33 - Despesas Em Bens E Serviços	7.883.795.295,00	25,30%
331 - Bens	4.202.961.815,00	13,49%
332 - Serviços	3.680.833.480,00	11,81%
35 - Subsídios E Transferências Correntes	429.268.510,00	1,38%
352 - Transferencias Correntes	429.268.510,00	1,38%
4 - Despesas De Capital	9.419.086.706,00	30,23%
41 - Investimentos	9.419.086.706,00	30,23%
411 - Aquisição De Bens De Capital Fixo	9.419.086.706,00	30,23%

DESPESAS POR FUNÇÃO

Função	Valor	%
Total Geral:	31.158.456.421,00	100,00%
01 - Serviços Públicos Gerais	7.794.064.539,00	25,01%
01.02.00 - Órgãos Executivos	7.557.759.509,00	24,26%
01.03.00 - Assuntos Financeiros E Fiscais	37.500.000,00	0,12%
01.19.00 - Serviços Gerais Da Administ.Pública Não Especificados	198.805.030,00	0,64%
03 - Segurança E Ordem Pública	128.583.900,00	0,41%
03.01.00 - Serviços Policiais	73.983.900,00	0,24%
03.04.00 - Prisões	4.200.000,00	0,01%
03.05.00 - Serviços De Protecção Civil	50.400.000,00	0,16%
04 - Educação	13.942.735.075,00	44,75%
04.02.00 - Ensino Primário	9.069.113.208,00	29,11%
04.03.00 - Ensino Secundário	4.527.621.867,00	14,53%
04.05.00 - Serviços Subsidiários À Educação	346.000.000,00	1,11%
05 - Saúde	4.552.219.272,00	14,61%
05.01.00 - Serviços Hospitalares Gerais	2.173.610.777,00	6,98%
05.03.00 - Serviços De Centros Médicos E De Maternidade	957.600.000,00	3,07%
05.04.00 - Serviços De Saúde Pública	1.411.008.495,00	4,53%
05.07.00 - Serviços De Saúde Ambulatórios	10.000.000,00	0,03%
06 - Protecção Social	382.928.178,00	1,23%

DOTAÇÃO ORÇAMENTAL POR ORGÃO

DESPESAS POR PROGRAMA

Programa	Valor	%
Total Geral:	31.158.456.421,00	100,00%
Actividade Permanente	23.413.712.748,00	75,14%
Prog. De Melhoria Do Sistema De Fom. Técnico Profissional	47.689.234,00	0,15%
Prog.De Prest. De Cuidados Primários E Assist. Hospitalar	8.750.000,00	0,03%
Prog.De Reab.E Const.De Infra-Estrut.De Transp.Rodoviário	19.807.494,00	0,06%
Prog.De Reab.E Exp.Dos Sist.Urbanos De Água E Saneamento	137.250.000,00	0,44%
Prog.Nac.De Const.De Infraest.Administrativas E Autárquicas	715.083.902,00	2,29%
Programa De Apoio E Fomento Da Produção Animal	240.000.000,00	0,77%
Programa De Capacitação Institucional	6.537.500,00	0,02%
Programa De Construção E Reab.De Perímetros Irrigados	35.250.000,00	0,11%
Programa De Desenv. Do Ensino Primário E Secundário	1.223.371.250,00	3,93%
Programa De Desenvolvimento Comunitario	597.818.252,00	1,92%
Programa De Investimento Em Infraestruturas Integradas	8.000.000,00	0,03%
Programa De Melhoria Da Qualidade Dos Serviços De Saúde	149.500.000,00	0,48%
Programa De Prom., Fomento E Desenv. Da Activ. Económica	30.000.000,00	0,10%
Programa De Promocao Do Programa De Habitacao Social	1.258.342.501,00	4,04%
Programa De Reforma Administrativa	7.055.030,00	0,02%
Programa Integrado De Desen.Rural E Combate A Pobreza	2.476.832.130,00	7,95%
Programa Água Para Todos	776.456.380,00	2,49%
Programa.De Const.De Equipam.Sociais E Edifícios Públicos	7.000.000,00	0,02%

DESPESAS DE FUNCIONAMENTO E DE APOIO AO DESENVOLVIMENTO

Projecto / Actividade	Valor	%
Total Geral:	25.339.570.784,00	100,00%
Admin.E Gestão Dos Assuntos Do Estado E Governamentais A Nível Provincial	5.884.365.360,00	23,22%
Administração E Gestão Dos Serviços Da Administração Pública	8.000.000,00	0,03%
Administração E Gestão Dos Serviços De Assistência Social	48.277.940,00	0,19%
Alienação Do Patrimonio Habitacional Do Estado	1.676.114.819,00	6,61%
Cuidados Primários De Saúde	957.600.000,00	3,78%
Merenda Escolar/Namibe	276.000.000,00	1,09%
Mobilização Social - Cidades Limpas/Namibe	250.000.000,00	0,99%
Operacionalização Das Infraestruturas Institucionais/Namibe	64.550.000,00	0,25%
Operacionalização Microfomento/Namibe	3.000.000,00	0,01%
Organização Produtiva Das Comunidades/Namibe	32.018.802,00	0,13%
Prestação De Serviços De Educação	12.373.363.825,00	48,83%
Prestação De Serviços De Saúde E Saúde Pública	2.183.610.777,00	8,62%
Prestação De Serviços Primários De Saúde	1.312.669.261,00	5,18%
Programa De Merenda Escolar Namibe	70.000.000,00	0,28%
Projecto Água Para Todos	200.000.000,00	0,79%

PROGRAMA DE INVESTIMENTOS PÚBLICOS

Município / Projecto / Actividade	Rec. Ordinários	Linhas de Crédito	Total
Total Geral:	5.300.929.257,00	517.956.380,00	5.818.885.637,00
Bibala	300.383.664,00	147.956.380,00	448.340.044,00
Construção Apetrechamento De Um Laboratorio No Centro Do Saúde Bibala	8.750.000,00	0,00	8.750.000,00
Construção Infraestruturas Sociais Bilbala Pcp	136.713.664,00	0,00	136.713.664,00
Construção E Apetrechamento Uma Escola De 12 Salas De Aula Na Bibala	94.920.000,00	0,00	94.920.000,00

DOTAÇÃO ORÇAMENTAL POR ORGÃO			
PROGRAMA DE INVESTIMENTOS PÚBLICOS			
Município / Projecto / Actividade	Rec. Ordinários	Linhas de Crédito	Total
Estudo Para Construção De Represa Na Localidade Do Lola Na Bibala	30.000.000,00	0,00	30.000.000,00
Estudos Para Construção Da Represa Na Localidade Do Tacotaco Bibala	30.000.000,00	0,00	30.000.000,00
Reabilitação Do Sistema De Água Da Bibala	0,00	147.956.380,00	147.956.380,00
Camacuío	240.553.664,00	0,00	240.553.664,00
Construção Apetrechamento De Uma Escola 12 Salas De Aulas No Camucuío	103.840.000,00	0,00	103.840.000,00
Construção Infraestruturas Sociais Camucuío Pcp	136.713.664,00	0,00	136.713.664,00
Namibe	2.716.157.927,00	370.000.000,00	3.086.157.927,00
Instalação Placa Sinalização Verticais Nomaíos Luminosos Cidade/Namibe	9.957.494,00	0,00	9.957.494,00
Infra-Estruturação Técnica Area Adjacente Pensão Diverse\Namibe	150.000.001,00	0,00	150.000.001,00
Infra-Estruturação Técnica Do Bairro Tinguíta\Namibe	180.000.001,00	0,00	180.000.001,00
Const. Bispado (Casa Bispo Da Igreja Católica)\Namibe	188.000.001,00	0,00	188.000.001,00
Elaboração De Estudos E Projectos E Consultoria/Namibe	7.055.030,00	0,00	7.055.030,00
Construção Do Edifício Direcção Provincial Dos Registos/Namibe	10.000.000,00	0,00	10.000.000,00
Ii Fase Const.Edifício Sede Do Governo Provincial/Namibe	30.000.000,00	0,00	30.000.000,00
Ampliação Escola Egidio Torres Em 6 Salas Bairro Saidy Mingas Namibe	41.250.000,00	0,00	41.250.000,00
Ampliação Da Escola Técnica De Saúde Do Namibe	41.250.000,00	0,00	41.250.000,00
Ampliação Do Hospital Ngola Kimbanda No Namibe	62.000.000,00	0,00	62.000.000,00
Construção Apetrechamento De Uma Escola De 20 Salas De Aulas No Namibe	194.700.000,00	0,00	194.700.000,00
Construção Apetrechamento Escola De 12 Salas No Municipio Do Namibe	99.120.000,00	0,00	99.120.000,00
Construção Apetrechamento Escola 7 Salas Aulas Bairro Juventude Namibe	53.861.250,00	0,00	53.861.250,00
Construção Apetrechamento Uma Escola 12 Salas Aulas 1º Andar No Namibe	99.420.000,00	0,00	99.420.000,00
Construção Do Banco De Urgência Do Hospital Ngola Kimbanda Namibe	77.500.000,00	0,00	77.500.000,00
Construção Do Posto Fronteiriço Do Monte Negro Namibe	37.500.000,00	0,00	37.500.000,00
Construção E Apetrechamento De 1 Escola De 6 Salas De Aulas No Maputo	50.850.000,00	0,00	50.850.000,00
Construção Infraestruturas Sociais - Namibe Pcp	154.412.000,00	0,00	154.412.000,00
Construção Sistema De Abastecimento Água Nas Salinas Bentiaba Namibe	178.500.000,00	0,00	178.500.000,00
Estudo Sobre Construção 1 Laboratório Análise De Produtos Alimentares	1.837.500,00	0,00	1.837.500,00
Construção Direcção Transporte Correios Telecomunicações Namibe	24.000.000,00	0,00	24.000.000,00
Const. Infra-Estr. Técnica 50 Residências Para Quadros\Namibe	70.000.000,00	0,00	70.000.000,00
Construção Apetrechamento Escola De 12 Salas 1º Andar Forte Santa Rita	103.800.000,00	0,00	103.800.000,00
Construção Arruamento Avenida Eduardo Mondlane E Rotunda No Namibe	126.068.250,00	0,00	126.068.250,00
Construção Comando Municipal Da Polícia Viação E Trânsito No Namibe.	50.400.000,00	0,00	50.400.000,00
Construção Comando Provincial Serviço Protecção E Bombeiros No Namibe	50.400.000,00	0,00	50.400.000,00
Construção De Passeios E 6 Zonas Verdes No Namibe	0,00	252.000.000,00	252.000.000,00
Construção Do Largo Castanheiras Da Cidade Do Namibe	31.500.000,00	0,00	31.500.000,00

DOTAÇÃO ORÇAMENTAL POR ORGÃO

PROGRAMA DE INVESTIMENTOS PÚBLICOS

Município / Projecto / Actividade	Rec. Ordinários	Linhas de Crédito	Total
Construção Do Largo 4 De Abril Da Cidade Do Namibe	31.500.000,00	0,00	31.500.000,00
Construção E Apetrechamento Posto Da Policia Nacional No Chingo	23.583.900,00	0,00	23.583.900,00
Construção E Apetrechamento 1 Escola 15 Salas Aulas Bairro Saco Mar	23.600.000,00	118.000.000,00	141.600.000,00
Construção Sistema Captação Distribuição Água Giraul De Baixo Namibe	90.000.000,00	0,00	90.000.000,00
Estudo Da Ampliação E Requalificação Da Nova Marginal No Namibe	30.000.000,00	0,00	30.000.000,00
Estudo Da Infraestruturação Do Espaço De 200 Hec No Platô Namibe	5.092.500,00	0,00	5.092.500,00
Estudo De Reabilitação De Chinpaca No Caluvundu	30.000.000,00	0,00	30.000.000,00
Estudo De Reabilitação De Chinpaca No Chipoto	30.000.000,00	0,00	30.000.000,00
Estudo De Reabilitação De Chinpaca No Mapango	30.000.000,00	0,00	30.000.000,00
Estudo De Reabilitação De Chinpaca No Ndilofina	30.000.000,00	0,00	30.000.000,00
Estudo Para Construção 1 Centro Reabilitação De Menores Em Conflitos	1.950.000,00	0,00	1.950.000,00
Estudo Para A Construção Do Parque De Campismo No Namibe	5.250.000,00	0,00	5.250.000,00
Estudo Para Desassoreamento Da Represa Na Yolata	30.000.000,00	0,00	30.000.000,00
Estudo Para Desassoreamento Da Represa Na Etimulola	30.000.000,00	0,00	30.000.000,00
Estudo Para Desassoreamento Da Represa Na Manganga	30.000.000,00	0,00	30.000.000,00
Estudo Para Desassoreamento Da Represa No Tchinhaca	30.000.000,00	0,00	30.000.000,00
Estudo Para Infraestruturação Espaço De 200 Hec Na Baia Pipas Namibe	5.250.000,00	0,00	5.250.000,00
Estudo Sobre Construção Estações Desenvolvimento Agrário No Namibe	5.250.000,00	0,00	5.250.000,00
Estudos E Projectos Reabilitação Infraestruturas Da Encta No Namibe	2.500.000,00	0,00	2.500.000,00
Estudos Para Construção Da Direcção Provincial Dos Serviços Prisionais	4.200.000,00	0,00	4.200.000,00
Estudos Sobre A Construção De Um Autodromo No Namibe	7.350.000,00	0,00	7.350.000,00
Reabilitação Da Casa De Máquinas De Um Edificio De 5 Andares	70.000.000,00	0,00	70.000.000,00
Reabilitação Do Reservatório De Água Da Cidade Do Namibe	47.250.000,00	0,00	47.250.000,00
Tômbua	344.332.002,00	0,00	344.332.002,00
Reabilitação Tapete Asfáltico Lancis Cidade Tombua/Namibe	90.000.002,00	0,00	90.000.002,00
Construção Apetrechamento Escola 12 Salas Reserva Fundiaria No Tombwa	94.920.000,00	0,00	94.920.000,00
Construção De Infraestruturas Sociais Tômbua Pcp	97.912.000,00	0,00	97.912.000,00
Construção Do Largo Major Saidy Mingas No Tômbwa	31.500.000,00	0,00	31.500.000,00
Estudos Para Construção Da Represa Na Localidade Yona Sede No Tombwa	30.000.000,00	0,00	30.000.000,00
Varios Municipios-Nacional	1.440.000.000,00	0,00	1.440.000.000,00
Programa-Água Para Todos	450.000.000,00	0,00	450.000.000,00
Programa Infra-Estr (Água, Luz, Acessos, Saneam) Áreas Lot.Cont.200 Fogos	990.000.000,00	0,00	990.000.000,00
Virei	259.502.000,00	0,00	259.502.000,00
Construção Apetrechamento 1 Escola 12 Salas Aulas Município Do Virei	103.840.000,00	0,00	103.840.000,00
Construção Do Edificio Serviço Municipal Do Sinse No Virei Bibala	55.000.000,00	0,00	55.000.000,00
Construção Infraestruturas Sociais Virei Pcp	97.912.000,00	0,00	97.912.000,00
Estudo Para A Construção Do Tribunal Municipal Do Virei	2.750.000,00	0,00	2.750.000,00

DESPESAS DE NATUREZA POR UNIDADE ORÇAMENTAL

Unidade Orçamental / Natureza	Valor	%
-------------------------------	-------	---

DOTAÇÃO ORÇAMENTAL POR ORGÃO		
DESPESAS DE NATUREZA POR UNIDADE ORÇAMENTAL		
Unidade Orçamental / Natureza	Valor	%
Administração Municipal Da Bibala	1.186.347.424,00	100,00%
3 - Despesas Correntes	885.179.956,00	74,61%
31 - Despesas Com O Pessoal	453.678.143,00	38,24%
32 - Contribuições Do Empregador	45.584.428,00	3,84%
33 - Despesas Em Bens E Serviços	385.179.956,00	32,47%
35 - Subsídios E Transferências Correntes	737.429,00	0,06%
4 - Despesas De Capital	301.167.468,00	25,39%
41 - Investimentos	301.167.468,00	25,39%
Administração Municipal Do Camucio	1.286.347.415,00	100,00%
3 - Despesas Correntes	985.179.946,00	76,59%
31 - Despesas Com O Pessoal	582.483.654,00	45,28%
32 - Contribuições Do Empregador	16.794.936,00	1,31%
33 - Despesas Em Bens E Serviços	385.179.956,00	29,94%
35 - Subsídios E Transferências Correntes	721.400,00	0,06%
4 - Despesas De Capital	301.167.469,00	23,41%
41 - Investimentos	301.167.469,00	23,41%
Administração Municipal Do Namibe	1.100.339.993,00	100,00%
3 - Despesas Correntes	782.713.072,00	71,13%
31 - Despesas Com O Pessoal	294.306.380,00	26,75%
32 - Contribuições Do Empregador	33.989.832,00	3,09%
33 - Despesas Em Bens E Serviços	422.218.840,00	38,37%
35 - Subsídios E Transferências Correntes	32.198.020,00	2,93%
4 - Despesas De Capital	317.626.921,00	28,87%
41 - Investimentos	317.626.921,00	28,87%
Administração Municipal Do Tombwa	1.282.558.328,00	100,00%
3 - Despesas Correntes	1.011.990.518,00	78,90%
31 - Despesas Com O Pessoal	522.391.424,00	40,73%
32 - Contribuições Do Empregador	39.352.932,00	3,07%
33 - Despesas Em Bens E Serviços	449.583.373,00	35,05%
35 - Subsídios E Transferências Correntes	662.789,00	0,05%
4 - Despesas De Capital	270.567.810,00	21,10%
41 - Investimentos	270.567.810,00	21,10%
Administração Municipal Do Virei	1.248.445.755,00	100,00%
3 - Despesas Correntes	983.363.835,00	78,77%
31 - Despesas Com O Pessoal	564.799.378,00	45,24%
32 - Contribuições Do Empregador	35.200.620,00	2,82%
33 - Despesas Em Bens E Serviços	383.363.837,00	30,71%
4 - Despesas De Capital	265.081.920,00	21,23%
41 - Investimentos	265.081.920,00	21,23%
Unidade Orçamental / Natureza	Valor	%

DOTAÇÃO ORÇAMENTAL POR ORGÃO		
DESPESAS DE NATUREZA POR UNIDADE ORÇAMENTAL		
Unidade Orçamental / Natureza	Valor	%
Complexo Escolar Marítimo Helder Neto	392.427.880,00	100,00%
3 - Despesas Correntes	377.632.364,00	96,23%
31 - Despesas Com O Pessoal	231.330.852,00	58,95%
32 - Contribuições Do Empregador	16.077.728,00	4,10%
33 - Despesas Em Bens E Serviços	130.116.500,00	33,16%
35 - Subsídios E Transferências Correntes	107.284,00	0,03%
4 - Despesas De Capital	14.795.516,00	3,77%
41 - Investimentos	14.795.516,00	3,77%
Unidade Orçamental / Natureza	Valor	%
Direcção Prov.De Educação, Ciência E Tecnologia/Namibe	7.845.741.958,00	100,00%
3 - Despesas Correntes	7.824.824.164,00	99,73%
31 - Despesas Com O Pessoal	6.124.913.066,00	78,07%
32 - Contribuições Do Empregador	388.075.846,00	4,95%
33 - Despesas Em Bens E Serviços	1.309.847.674,00	16,70%
35 - Subsídios E Transferências Correntes	1.987.578,00	0,03%
4 - Despesas De Capital	20.917.794,00	0,27%
41 - Investimentos	20.917.794,00	0,27%
Unidade Orçamental / Natureza	Valor	%
Direcção Provincial De Saúde Do Namibe	1.312.669.261,00	100,00%
3 - Despesas Correntes	1.310.688.952,00	99,85%
31 - Despesas Com O Pessoal	1.046.277.909,00	79,71%
32 - Contribuições Do Empregador	70.393.071,00	5,36%
33 - Despesas Em Bens E Serviços	193.545.075,00	14,74%
35 - Subsídios E Transferências Correntes	472.897,00	0,04%
4 - Despesas De Capital	1.980.309,00	0,15%
41 - Investimentos	1.980.309,00	0,15%
Unidade Orçamental / Natureza	Valor	%
Governo Provincial Do Namibe	14.333.938.279,00	100,00%
3 - Despesas Correntes	6.410.972.445,00	44,73%
31 - Despesas Com O Pessoal	2.234.052.988,00	15,59%
32 - Contribuições Do Empregador	192.482.646,00	1,34%
33 - Despesas Em Bens E Serviços	3.592.292.852,00	25,06%
35 - Subsídios E Transferências Correntes	392.143.959,00	2,74%
4 - Despesas De Capital	7.922.965.834,00	55,27%
41 - Investimentos	7.922.965.834,00	55,27%
Unidade Orçamental / Natureza	Valor	%
Hospital Provincial Do Namibe	1.169.640.128,00	100,00%
3 - Despesas Correntes	1.166.824.463,00	99,76%
31 - Despesas Com O Pessoal	504.619.340,00	43,14%
32 - Contribuições Do Empregador	29.500.737,00	2,52%
33 - Despesas Em Bens E Serviços	632.467.232,00	54,07%
35 - Subsídios E Transferências Correntes	237.154,00	0,02%
4 - Despesas De Capital	2.815.665,00	0,24%
41 - Investimentos	2.815.665,00	0,24%

DOTAÇÃO ORÇAMENTAL POR ORGÃO

Órgão: Governo Provincial Da Huila

RECEITA POR NATUREZA ECONÓMICA

Natureza	Valor	%
Total Geral:	1.967.963.676,00	100,00%
1 - Receitas Correntes	1.967.963.676,00	100,00%
11 - Receita Tributária	1.931.976.522,00	98,17%
111 - Impostos	1.887.109.520,00	95,89%
112 - Taxas Custas E Emolumentos	29.541.257,00	1,50%
113 - Receita Parafiscal	15.325.745,00	0,78%
13 - Receita De Serviços	35.987.154,00	1,83%
133 - Receitas De Serviços Comunitários	35.987.154,00	1,83%

DESPESAS POR NATUREZA ECONÓMICA

Natureza	Valor	%
Total Geral:	65.464.680.434,00	100,00%
3 - Despesas Correntes	51.568.637.838,00	78,77%
31 - Despesas Com O Pessoal	28.962.079.708,00	44,24%
311 - Despesas Com O Pessoal Civil	28.962.079.708,00	44,24%
32 - Contribuições Do Empregador	2.143.142.538,00	3,27%
321 - Contribuições Do Empregador Para A Segurança Social	2.143.142.538,00	3,27%
33 - Despesas Em Bens E Serviços	18.436.886.464,00	28,16%
331 - Bens	11.717.379.879,00	17,90%
332 - Serviços	6.719.506.585,00	10,26%
35 - Subsídios E Transferências Correntes	2.026.529.128,00	3,10%
352 - Transferencias Correntes	2.026.529.128,00	3,10%
4 - Despesas De Capital	13.896.042.596,00	21,23%
41 - Investimentos	13.896.042.596,00	21,23%
411 - Aquisição De Bens De Capital Fixo	13.896.042.596,00	21,23%

DESPESAS POR FUNÇÃO

Função	Valor	%
Total Geral:	65.464.680.434,00	100,00%
01 - Serviços Públicos Gerais	28.442.298.675,00	43,45%
01.02.00 - Órgãos Executivos	28.055.658.821,00	42,86%
01.19.00 - Serviços Gerais Da Administ.Pública Não Especificados	386.639.854,00	0,59%
04 - Educação	9.141.743.989,00	13,96%
04.02.00 - Ensino Primário	3.645.968.407,00	5,57%
04.03.00 - Ensino Secundário	3.124.857.978,00	4,77%
04.05.00 - Serviços Subsidiários À Educação	708.000.000,00	1,08%
04.06.00 - Ensino Técnico-Profissional	1.662.917.604,00	2,54%
05 - Saúde	12.643.923.989,00	19,31%
05.01.00 - Serviços Hospitalares Gerais	7.154.336.345,00	10,93%
05.03.00 - Serviços De Centros Médicos E De Maternidade	2.681.280.000,00	4,10%
05.04.00 - Serviços De Saúde Pública	2.808.307.644,00	4,29%
06 - Protecção Social	1.655.041.119,00	2,53%
06.02.00 - Velhice	51.465.018,00	0,08%
06.04.00 - Sobrevivência	1.533.134.233,00	2,34%
06.05.00 - Desemprego	70.441.868,00	0,11%
07 - Habitação E Serviços Comunitários	10.459.511.548,00	15,98%
07.01.00 - Desenvolvimento Habitacional	1.937.754.164,00	2,96%

DOTAÇÃO ORÇAMENTAL POR ORGÃO**DESPESAS POR PROGRAMA**

Programa	Valor	%
Total Geral:	65.464.680.434,00	100,00%
Actividade Permanente	46.864.274.904,00	71,59%
Prog.De Exp.Da Capacid.De Prod.E Trans.De Energia Electrica	983.121.443,00	1,50%
Prog.De Reab.E Const.De Infra-Estrut.De Transp.Rodoviário	1.016.247.500,00	1,55%
Prog.De Reab.E Exp.Dos Sist.Urbanos De Água E Saneamento	6.426.666.695,00	9,82%
Programa De Alarg.Da Rede De Equip.Sociais E Infraestruturas	400.038.660,00	0,61%
Programa De Capacitação Institucional	216.639.854,00	0,33%
Programa De Desenv. Do Ensino Primário E Secundário	413.625.740,00	0,63%
Programa De Fomento Da Actividade Produtiva Agricola	633.632.880,00	0,97%
Programa De Melhoria Da Qualidade Dos Serviços De Saúde	229.979.750,00	0,35%
Programa De Promocao Do Programa De Habitacao Social	1.937.754.164,00	2,96%
Programa De Reforma Administrativa	170.000.000,00	0,26%
Programa De Segurança Alimentar E Nutricional	70.441.868,00	0,11%
Programa Integrado De Desen.Rural E Combate A Pobreza	6.102.256.976,00	9,32%

DESPESAS DE FUNCIONAMENTO E DE APOIO AO DESENVOLVIMENTO

Projecto / Actividade	Valor	%
Total Geral:	51.470.000.309,00	100,00%
Admin.E Gestão Dos Assuntos Do Estado E Governamentais A Nivel Provincial	29.114.860.014,00	56,57%
Cuidados Primários De Saúde	2.681.280.000,00	5,21%
Merenda Escolar/Huila	708.000.000,00	1,38%
Mobilização Social - Cidades Limpas/Huila	249.973.002,00	0,49%
Operacionalização Das Infraestruturas Institucionais/Huila	180.740.000,00	0,35%
Operacionalização Microfomento/Huila	8.400.000,00	0,02%
Organização Produtiva Das Comunidades/Huila	89.652.654,00	0,17%
Prestação De Serviços De Educação	8.144.430.400,00	15,82%
Prestação De Serviços De Saúde E Saúde Pública	7.109.693.365,00	13,81%
Prestação De Serviços Primários De Saúde	2.622.970.874,00	5,10%
Projecto Água Para Todos	560.000.000,00	1,09%

PROGRAMA DE INVESTIMENTOS PÚBLICOS

Município / Projecto / Actividade	Rec. Ordinários	Linhas de Crédito	Total
Total Geral:	13.994.680.125,00	0,00	13.994.680.125,00
Caconda	136.713.664,00	0,00	136.713.664,00
Construção De Infraestruturas Sociais Caconda Pcp	136.713.664,00	0,00	136.713.664,00
Cacula	344.905.000,00	0,00	344.905.000,00
Construção De 100 Casas No Municipio Da Cacula/Huila	247.000.000,00	0,00	247.000.000,00
Construção De Infraestruturas Sociais Cacula Pcp	97.905.000,00	0,00	97.905.000,00
Caluquembe	136.713.664,00	0,00	136.713.664,00
Construção De Infraestruturas Sociais Caluquembe Pcp	136.713.664,00	0,00	136.713.664,00
Chibia	883.694.913,00	0,00	883.694.913,00
Construção De 100 Casas No Municipio Da Chibia /Huila	247.000.000,00	0,00	247.000.000,00
Construção Conceção Da Represa De Nompombo Na Quihita	499.981.249,00	0,00	499.981.249,00
Construção De Infraestruturas Sociais Chibia Pcp	136.713.664,00	0,00	136.713.664,00
Chicomba	97.912.000,00	0,00	97.912.000,00
Construção De Infraestruturas Sociais Chicomba Pcp	97.912.000,00	0,00	97.912.000,00

DOTAÇÃO ORÇAMENTAL POR ORGÃO			
PROGRAMA DE INVESTIMENTOS PÚBLICOS			
Município / Projecto / Actividade	Rec. Ordinários	Linhas de Crédito	Total
Chipindo	136.713.664,00	0,00	136.713.664,00
Construção De Infraestruturas Sociais Chipindo Pcp	136.713.664,00	0,00	136.713.664,00
Cuvango	97.912.000,00	0,00	97.912.000,00
Construção De Infraestruturas Sociais Cuvango Pcp	97.912.000,00	0,00	97.912.000,00
Gambos	97.912.000,00	0,00	97.912.000,00
Construção De Infraestruturas Sociais Gambos Pcp	97.912.000,00	0,00	97.912.000,00
Humpata	344.912.000,00	0,00	344.912.000,00
Construção De 100 Casas No Municipio Da Humpata/Huila	247.000.000,00	0,00	247.000.000,00
Construção De Infraestruturas Sociais Humpata Pcp	97.912.000,00	0,00	97.912.000,00
Jamba	447.912.000,00	0,00	447.912.000,00
Reabilitação Da Rede Produção Distrib Água Na Jamba/Huila	350.000.000,00	0,00	350.000.000,00
Construção De Infraestruturas Sociais Jamba Pcp	97.912.000,00	0,00	97.912.000,00
Lubango	8.277.699.190,00	0,00	8.277.699.190,00
Reab. Expansão Redes De Distribuição Energia/Lubango/Huila	260.000.000,00	0,00	260.000.000,00
Outros Encargos E Fiscalização/Huila	149.275.000,00	0,00	149.275.000,00
Recolha Resíduos Sólidos Urbanos (Const 2 Aterros Sanitários)	441.605.771,00	0,00	441.605.771,00
Construção Sistema Prod.Distribuição De Energia Na Tchanja	5.165.193,00	0,00	5.165.193,00
Saneamento Basico Dos Bairros Perifericos Cidade Do Lubango	355.450.700,00	0,00	355.450.700,00
Divulgação Promoção E Imagem Do Programa Governo-2011/Huila	67.364.854,00	0,00	67.364.854,00
Construção De Um Dique No Bairro Sofrio/Huila	350.000.000,00	0,00	350.000.000,00
Construção De Valas De Drenagem Nas Zonas A Urbanizar	197.380.649,00	0,00	197.380.649,00
Manutenção De Infraestruturas Hospitalares/Huila	199.979.750,00	0,00	199.979.750,00
Construção Sist.Prod.Dist. Água Novas Urbaniz.(Eywa, Mut. Namb.)/Huila	355.415.034,00	0,00	355.415.034,00
Reabilitação Da Rede Produção Distrib Água Comuna Da Huila	358.800.000,00	0,00	358.800.000,00
Reabilitação Da Rede Produção Distrib Água Na Arimba/Huila	358.800.000,00	0,00	358.800.000,00
Construção De 100 Casas No Municipio Do Lubango/Huila	196.754.164,00	0,00	196.754.164,00
Rep. Ruas B° Periféricos (Quilen. Mut. Eywa Tchanja Fer. Lubango/Huila	958.661.102,00	0,00	958.661.102,00
Aquis. Equip. P/Saneam. Básico B° Periféricos Cidade Da Lubango/Huila	675.000.000,00	0,00	675.000.000,00
Projectos De Segurança Alimentar /Huila	70.441.868,00	0,00	70.441.868,00
Sistema Intergrado De Resíduos Sólidos /Huila	184.566.531,00	0,00	184.566.531,00
Reparação Das Ruas Dos Bairros Periféricos Cidade Do Lubango/Huila	57.586.398,00	0,00	57.586.398,00
Aquisição De Câmaras De Conservação De Prod.Agrícolas/Huila	633.632.880,00	0,00	633.632.880,00
Infraestruturas De Urbanização (Redes Téc.Equipamentos)/Huila	400.038.660,00	0,00	400.038.660,00
Melhoramento Do Sistema De Água Á Cidade De Lubango/Huila	350.000.000,00	0,00	350.000.000,00
Construção Da Microturbina De Chicomba	467.701.875,00	0,00	467.701.875,00
Construção Da Represa Da Embala Do Rei Dos Gambos	499.981.249,00	0,00	499.981.249,00
Construção Infraestruturas Sociais - Lubango Pcp	154.412.000,00	0,00	154.412.000,00
Construção Sistema De Produção E Distribuição De Água, Chicomba/Huila	499.685.512,00	0,00	499.685.512,00
Estudos De Construção Da Unidade De Radioterapia No Lubango	30.000.000,00	0,00	30.000.000,00
Matala	386.968.039,00	0,00	386.968.039,00
Const. Sist.Prod. Dist. Energ. N. Urbaniz. (Eywa Mut. Nambambe)/Huila	250.254.375,00	0,00	250.254.375,00
Construção De Infraestruturas Sociais Matala Pcp	136.713.664,00	0,00	136.713.664,00

DOTAÇÃO ORÇAMENTAL POR ORGÃO**PROGRAMA DE INVESTIMENTOS PÚBLICOS**

Município / Projecto / Actividade	Rec. Ordinários	Linhas de Crédito	Total
Quilengues	100.854.000,00	0,00	100.854.000,00
Construção De Infraestruturas Sociais Quilengues Pcp	100.854.000,00	0,00	100.854.000,00
Quipungo	97.912.000,00	0,00	97.912.000,00
Construção De Infraestruturas Sociais Quipungo Pcp	97.912.000,00	0,00	97.912.000,00
Varios Municipios-Nacional	1.950.000.000,00	0,00	1.950.000.000,00
Programa-Água Para Todos	950.000.000,00	0,00	950.000.000,00
Programa Infra-Estr (Água, Luz, Acessos, Saneam) Áreas Lot.Cont.200 Fogos	1.000.000.000,00	0,00	1.000.000.000,00
Vários Municipios-Huila	455.945.991,00	0,00	455.945.991,00
Modernização Administrativa/Huila	170.000.000,00	0,00	170.000.000,00
Manutenção De Infraestruturas Escolares/Huila	285.945.991,00	0,00	285.945.991,00

DESPESAS DE NATUREZA POR UNIDADE ORÇAMENTAL

Unidade Orçamental / Natureza	Valor	%
Administração Municipal Da Chibia	906.369.784,00	100,00%
3 - Despesas Correntes	724.342.043,00	79,92%
31 - Despesas Com O Pessoal	148.532.912,00	16,39%
32 - Contribuições Do Empregador	9.731.099,00	1,07%
33 - Despesas Em Bens E Serviços	560.078.032,00	61,79%
35 - Subsídios E Transferências Correntes	6.000.000,00	0,66%
4 - Despesas De Capital	182.027.741,00	20,08%
41 - Investimentos	182.027.741,00	20,08%
Unidade Orçamental / Natureza	Valor	%
Administração Municipal Da Humpata	868.225.251,00	100,00%
3 - Despesas Correntes	714.630.695,00	82,31%
31 - Despesas Com O Pessoal	92.496.405,00	10,65%
32 - Contribuições Do Empregador	5.306.587,00	0,61%
33 - Despesas Em Bens E Serviços	616.522.703,00	71,01%
35 - Subsídios E Transferências Correntes	305.000,00	0,04%
4 - Despesas De Capital	153.594.556,00	17,69%
41 - Investimentos	153.594.556,00	17,69%
Unidade Orçamental / Natureza	Valor	%
Administração Municipal Da Jamba	793.462.224,00	100,00%
3 - Despesas Correntes	647.864.098,00	81,65%
31 - Despesas Com O Pessoal	152.740.862,00	19,25%
32 - Contribuições Do Empregador	11.218.236,00	1,41%
33 - Despesas Em Bens E Serviços	483.600.087,00	60,95%
35 - Subsídios E Transferências Correntes	304.913,00	0,04%
4 - Despesas De Capital	145.598.126,00	18,35%
41 - Investimentos	145.598.126,00	18,35%
Unidade Orçamental / Natureza	Valor	%
Administração Municipal Da Matala	1.201.309.028,00	100,00%
3 - Despesas Correntes	1.018.420.789,00	84,78%
31 - Despesas Com O Pessoal	244.619.317,00	20,36%

DOTAÇÃO ORÇAMENTAL POR ORGÃO		
DESPESAS DE NATUREZA POR UNIDADE ORÇAMENTAL		
Unidade Orçamental / Natureza	Valor	%
Administração Municipal De Caconda	803.591.159,00	100,00%
3 - Despesas Correntes	621.907.485,00	77,39%
31 - Despesas Com O Pessoal	142.290.387,00	17,71%
33 - Despesas Em Bens E Serviços	479.514.049,00	59,67%
35 - Subsídios E Transferências Correntes	103.049,00	0,01%
4 - Despesas De Capital	181.683.674,00	22,61%
41 - Investimentos	181.683.674,00	22,61%
Unidade Orçamental / Natureza	Valor	%
Administração Municipal De Cacula	811.373.853,00	100,00%
3 - Despesas Correntes	665.438.170,00	82,01%
31 - Despesas Com O Pessoal	122.765.521,00	15,13%
33 - Despesas Em Bens E Serviços	542.672.649,00	66,88%
4 - Despesas De Capital	145.935.683,00	17,99%
41 - Investimentos	145.935.683,00	17,99%
Unidade Orçamental / Natureza	Valor	%
Administração Municipal De Caluquembe	719.705.813,00	100,00%
3 - Despesas Correntes	538.538.344,00	74,83%
31 - Despesas Com O Pessoal	161.075.565,00	22,38%
32 - Contribuições Do Empregador	10.886.162,00	1,51%
33 - Despesas Em Bens E Serviços	366.402.986,00	50,91%
35 - Subsídios E Transferências Correntes	173.631,00	0,02%
4 - Despesas De Capital	181.167.469,00	25,17%
41 - Investimentos	181.167.469,00	25,17%
Unidade Orçamental / Natureza	Valor	%
Administração Municipal De Chicomba	751.538.557,00	100,00%
3 - Despesas Correntes	605.940.431,00	80,63%
31 - Despesas Com O Pessoal	124.068.280,00	16,51%
32 - Contribuições Do Empregador	8.878.427,00	1,18%
33 - Despesas Em Bens E Serviços	472.945.964,00	62,93%
35 - Subsídios E Transferências Correntes	47.760,00	0,01%
4 - Despesas De Capital	145.598.126,00	19,37%
41 - Investimentos	145.598.126,00	19,37%
Unidade Orçamental / Natureza	Valor	%
Administração Municipal De Chipindo	737.598.933,00	100,00%
3 - Despesas Correntes	555.915.259,00	75,37%
31 - Despesas Com O Pessoal	83.717.231,00	11,35%
32 - Contribuições Do Empregador	5.729.874,00	0,78%
33 - Despesas Em Bens E Serviços	466.331.226,00	63,22%
35 - Subsídios E Transferências Correntes	136.928,00	0,02%
4 - Despesas De Capital	181.683.674,00	24,63%
41 - Investimentos	181.683.674,00	24,63%
Unidade Orçamental / Natureza	Valor	%
Administração Municipal De Cuvango	904.407.377,00	100,00%
3 - Despesas Correntes	758.120.891,00	83,83%

DOTAÇÃO ORÇAMENTAL POR ORGÃO		
DESPESAS DE NATUREZA POR UNIDADE ORÇAMENTAL		
Unidade Orçamental / Natureza	Valor	%
Administração Municipal De Quilengues	760.354.485,00	100,00%
3 - Despesas Correntes	612.020.299,00	80,49%
31 - Despesas Com O Pessoal	133.308.688,00	17,53%
32 - Contribuições Do Empregador	9.892.524,00	1,30%
33 - Despesas Em Bens E Serviços	468.469.087,00	61,61%
35 - Subsídios E Transferências Correntes	350.000,00	0,05%
4 - Despesas De Capital	148.334.186,00	19,51%
41 - Investimentos	148.334.186,00	19,51%
Administração Municipal De Quipungo	785.987.039,00	100,00%
3 - Despesas Correntes	640.044.846,00	81,43%
31 - Despesas Com O Pessoal	92.628.776,00	11,79%
32 - Contribuições Do Empregador	6.701.359,00	0,85%
33 - Despesas Em Bens E Serviços	540.497.320,00	68,77%
35 - Subsídios E Transferências Correntes	217.391,00	0,03%
4 - Despesas De Capital	145.942.193,00	18,57%
41 - Investimentos	145.942.193,00	18,57%
Administração Municipal Do Lubango	983.071.586,00	100,00%
3 - Despesas Correntes	785.444.665,00	79,90%
31 - Despesas Com O Pessoal	325.915.005,00	33,15%
32 - Contribuições Do Empregador	23.360.283,00	2,38%
33 - Despesas Em Bens E Serviços	435.269.377,00	44,28%
35 - Subsídios E Transferências Correntes	900.000,00	0,09%
4 - Despesas De Capital	197.626.921,00	20,10%
41 - Investimentos	197.626.921,00	20,10%
Administração Municipal Dos Gambos	818.958.972,00	100,00%
3 - Despesas Correntes	673.016.780,00	82,18%
31 - Despesas Com O Pessoal	113.123.809,00	13,81%
32 - Contribuições Do Empregador	7.435.408,00	0,91%
33 - Despesas Em Bens E Serviços	552.209.116,00	67,43%
35 - Subsídios E Transferências Correntes	248.447,00	0,03%
4 - Despesas De Capital	145.942.192,00	17,82%
41 - Investimentos	145.942.192,00	17,82%
Direcção Prov.De Educação, Ciência E Tecnologia/Huila	23.775.271.361,00	100,00%
3 - Despesas Correntes	23.754.353.567,00	99,91%
31 - Despesas Com O Pessoal	19.108.992.781,00	80,37%
32 - Contribuições Do Empregador	1.506.342.121,00	6,34%
33 - Despesas Em Bens E Serviços	3.138.949.495,00	13,20%
35 - Subsídios E Transferências Correntes	69.170,00	0,00%
4 - Despesas De Capital	20.917.794,00	0,09%
41 - Investimentos	20.917.794,00	0,09%

DOTAÇÃO ORÇAMENTAL POR ORGÃO		
DESPESAS DE NATUREZA POR UNIDADE ORÇAMENTAL		
Unidade Orçamental / Natureza	Valor	%
Direcção Provincial Da Saúde Da Huíla	2.578.327.894,00	100,00%
3 - Despesas Correntes	2.578.327.894,00	100,00%
31 - Despesas Com O Pessoal	1.993.965.286,00	77,34%
32 - Contribuições Do Empregador	137.757.403,00	5,34%
33 - Despesas Em Bens E Serviços	445.207.689,00	17,27%
35 - Subsídios E Transferências Correntes	1.397.516,00	0,05%
Unidade Orçamental / Natureza	Valor	%
Governo Provincial Da Huíla	24.058.656.663,00	100,00%
3 - Despesas Correntes	12.517.445.983,00	52,03%
31 - Despesas Com O Pessoal	4.486.862.884,00	18,65%
32 - Contribuições Do Empregador	287.913.535,00	1,20%
33 - Despesas Em Bens E Serviços	5.730.216.959,00	23,82%
35 - Subsídios E Transferências Correntes	2.012.452.605,00	8,36%
4 - Despesas De Capital	11.541.210.680,00	47,97%
41 - Investimentos	11.541.210.680,00	47,97%
Unidade Orçamental / Natureza	Valor	%
Hospital De Caluquembe	236.222.747,00	100,00%
3 - Despesas Correntes	226.119.953,00	95,72%
31 - Despesas Com O Pessoal	102.710.696,00	43,48%
32 - Contribuições Do Empregador	6.888.324,00	2,92%
33 - Despesas Em Bens E Serviços	116.499.729,00	49,32%
35 - Subsídios E Transferências Correntes	21.204,00	0,01%
4 - Despesas De Capital	10.102.794,00	4,28%
41 - Investimentos	10.102.794,00	4,28%
Unidade Orçamental / Natureza	Valor	%
Hospital Provincial Da Huíla	2.569.284.063,00	100,00%
3 - Despesas Correntes	2.562.490.593,00	99,74%
31 - Despesas Com O Pessoal	959.251.769,00	37,34%
32 - Contribuições Do Empregador	65.252.518,00	2,54%
33 - Despesas Em Bens E Serviços	1.537.467.531,00	59,84%
35 - Subsídios E Transferências Correntes	518.775,00	0,02%
4 - Despesas De Capital	6.793.470,00	0,26%
41 - Investimentos	6.793.470,00	0,26%
Unidade Orçamental / Natureza	Valor	%
Instituto Médio Agrário Do Tchivinguiro	400.963.645,00	100,00%
3 - Despesas Correntes	368.255.053,00	91,84%
31 - Despesas Com O Pessoal	243.239.032,00	60,66%
32 - Contribuições Do Empregador	13.841.263,00	3,45%
33 - Despesas Em Bens E Serviços	110.973.973,00	27,68%
35 - Subsídios E Transferências Correntes	200.785,00	0,05%
4 - Despesas De Capital	32.708.592,00	8,16%
41 - Investimentos	32.708.592,00	8,16%

DOTAÇÃO ORÇAMENTAL POR ORGÃO

Órgão: Governo Provincial Do Cunene

RECEITA POR NATUREZA ECONÓMICA

Natureza	Valor	%
Total Geral:	279.489.578,00	100,00%
1 - Receitas Correntes	279.489.578,00	100,00%
11 - Receita Tributária	250.942.433,00	89,79%
111 - Impostos	236.744.345,00	84,71%
112 - Taxas Custas E Emolumentos	6.210.547,00	2,22%
113 - Receita Parafiscal	7.987.541,00	2,86%
13 - Receita De Serviços	28.547.145,00	10,21%
133 - Receitas De Serviços Comunitários	28.547.145,00	10,21%

DESPESAS POR NATUREZA ECONÓMICA

Natureza	Valor	%
Total Geral:	34.844.153.624,00	100,00%
3 - Despesas Correntes	24.423.036.994,00	70,09%
31 - Despesas Com O Pessoal	11.302.817.529,00	32,44%
311 - Despesas Com O Pessoal Civil	11.302.817.529,00	32,44%
32 - Contribuições Do Empregador	734.999.524,00	2,11%
321 - Contribuições Do Empregador Para A Segurança Social	734.999.524,00	2,11%
33 - Despesas Em Bens E Serviços	11.312.913.436,00	32,47%
331 - Bens	5.160.648.918,00	14,81%
332 - Serviços	6.152.264.518,00	17,66%
35 - Subsídios E Transferências Correntes	1.072.306.505,00	3,08%
352 - Transferencias Correntes	1.072.306.505,00	3,08%
4 - Despesas De Capital	10.421.116.630,00	29,91%
41 - Investimentos	10.421.116.630,00	29,91%
411 - Aquisição De Bens De Capital Fixo	10.421.116.630,00	29,91%

DESPESAS POR FUNÇÃO

Função	Valor	%
Total Geral:	34.844.153.624,00	100,00%
01 - Serviços Públicos Gerais	8.624.178.274,00	24,75%
01.02.00 - Órgãos Executivos	6.637.251.234,00	19,05%
01.06.00 - Serviços Públicos Gerais De Investig.E Desenvolvimento	135.000.000,00	0,39%
01.19.00 - Serviços Gerais Da Administ.Pública Não Especificados	1.851.927.040,00	5,31%
03 - Segurança E Ordem Pública	668.391.531,00	1,92%
03.05.00 - Serviços De Protecção Civil	668.391.531,00	1,92%
04 - Educação	10.623.562.012,00	30,49%
04.02.00 - Ensino Primário	8.089.500.544,00	23,22%
04.03.00 - Ensino Secundário	381.572.852,00	1,10%
04.05.00 - Serviços Subsidiários À Educação	318.000.000,00	0,91%
04.06.00 - Ensino Técnico-Profissional	1.714.488.616,00	4,92%
04.07 - Ensino Superior	120.000.000,00	0,34%
04.07.01 - Ensino Superior De Graduação	120.000.000,00	0,34%
05 - Saúde	6.342.749.832,00	18,20%
05.01.00 - Serviços Hospitalares Gerais	3.523.679.070,00	10,11%
05.03.00 - Serviços De Centros Médicos E De Maternidade	1.267.620.000,00	3,64%
05.04.00 - Serviços De Saúde Pública	1.551.450.762,00	4,45%
06 - Protecção Social	835.578.568,00	2,40%

DOTAÇÃO ORÇAMENTAL POR ORGÃO

DESPESAS POR PROGRAMA

Programa	Valor	%
Total Geral:	34.844.153.624,00	100,00%
Actividade Permanente	21.146.599.342,00	60,69%
Prog.De Apoio Às Inst.De Acolhim.De Crianças E Pes. Idosas	79.613.000,00	0,23%
Prog.De Estruturacao Do Povoamento E Ordenam.Do Território	39.500.000,00	0,11%
Prog.De Exp.Da Capacid.De Prod.E Trans.De Energia Electrica	250.000.000,00	0,72%
Prog.De Gestão E Valoriz.Dos Rec.Humanos Na Admin.Publica	135.000.000,00	0,39%
Prog.De Implant.Do Sist.Nac.De Program.Culturais Municipais	189.036.142,00	0,54%
Prog.De Implem.Do Sistem.Nac.De Ciência Tecnol.E Inovação	5.000.000,00	0,01%
Prog.De Prest. De Cuidados Primários E Assist. Hospitalar	60.350.467,00	0,17%
Prog.De Reab.E Const.De Infra-Estrut.De Transp.Rodoviário	229.517.850,00	0,66%
Prog.De Reab.E Dotação De Infraestrut.Do Ensino Superior	120.000.000,00	0,34%
Prog.De Reab.E Exp.Dos Sist.Urbanos De Água E Saneamento	228.000.001,00	0,65%
Prog.De Recup.E Moderniz.De Infraest.Aer.E Do Transp.Aéreo	70.000.001,00	0,20%
Prog.Nac.De Const.De Infraest.Administrativas E Autárquicas	2.366.882.216,00	6,79%
Programa De Apoio E Fomento Da Produção Animal	27.000.000,00	0,08%
Programa De Apoio Social	28.259.875,00	0,08%
Programa De Capacitação Institucional	155.000.000,00	0,44%
Programa De Combate Às Grandes Endemias	35.000.000,00	0,10%
Programa De Desenv. Do Ensino Primário E Secundário	593.700.000,00	1,70%
Programa De Desenvolvimento Da Agricultura Comercial	40.000.000,00	0,11%
Programa De Desenvolvimento E Promoção Do Desporto	180.245.001,00	0,52%
Programa De Educação E Capacitação P/Gestão Ambiental	674.391.531,00	1,94%
Programa De Fomento Da Actividade Produtiva Agricola	80.012.290,00	0,23%
Programa De Implantação Do Sistema De Centros Culturais	550.067.234,00	1,58%
Programa De Melhoria Da Qualidade Dos Serviços De Saúde	448.100.000,00	1,29%
Programa De Ordenamento Do Território E Urbanismo	220.908.524,00	0,63%
Programa De Prestação De Cuidados De Saúde	55.893.302,00	0,16%
Programa De Promocao Do Programa De Habitacao Social	3.492.089.655,00	10,02%
Programa Integrado De Desen.Rural E Combate A Pobreza	2.641.482.517,00	7,58%
Programa Participativo De Gestao Ambiental	40.000.000,00	0,11%
Programa Água Para Todos	662.504.676,00	1,90%

DESPESAS DE FUNCIONAMENTO E DE APOIO AO DESENVOLVIMENTO

Projecto / Actividade	Valor	%
Total Geral:	23.874.641.820,00	100,00%
Abastecimento Logístico-Pacote De Medicamentos	60.350.467,00	0,25%
Admin.E Gestão Dos Assuntos Do Estado E Governamentais A Nível Provincial	15.544.727.294,00	65,11%
Administração Dos Serviços De Registo, Conservatória E Notariado	7.045.412,00	0,03%
Administração E Gestão De Centros Infantis	22.384.182,00	0,09%
Administração E Gestão Dos Assuntos Governamentais	5.273.300,00	0,02%
Apoio Logístico Aos Ex-Militares Deficientes De Guerra	5.875.693,00	0,02%
Aquisição Prog. Esp. Gestão Inst. Equip. Comunicação, Rede Dados E Outros	5.000.000,00	0,02%
Assistência Técnica As Acções Promoção Prod. Agricola/ Cunene	67.000.000,00	0,28%
Campanha De Sensibilização Ambiental /Cunene	6.000.000,00	0,03%
Cuidados Primários De Saúde	1.149.120.000,00	4,81%
Formação De Quadros Da Administração/Cunene	135.000.000,00	0,57%
Implementação Do Sistema E Concessão De Terras /Cunene	39.500.000,00	0,17%
Instalação De Polígonos Florestais /Cunene	40.000.000,00	0,17%

DOTAÇÃO ORÇAMENTAL POR ORGÃO			
DESPESAS DE FUNCIONAMENTO E DE APOIO AO DESENVOLVIMENTO			
Projecto / Actividade	Valor	%	
Limpeza E Saneamento	350.306.100,00	1,47%	
Massificação Do Desporto/Cunene	80.245.000,00	0,34%	
Merenda Escolar/Kunene	318.000.000,00	1,33%	
Mobilização Social - Cidades Limpas/Cunener	250.000.001,00	1,05%	
Operacionalização Das Infraestruturas Institucionais/Cunene	77.460.000,00	0,32%	
Operacionalização Microfomento/Cunene	3.600.000,00	0,02%	
Organização Produtiva Das Comunidades/Cunene	43.445.659,00	0,18%	
Prestação De Serviços De Educação	2.096.061.468,00	8,78%	
Prestação De Serviços De Saúde E Saúde Pública	3.199.079.070,00	13,40%	
Programa Luta E Controlo De Endemias E Doenças Transmissíveis /Kunene	25.000.000,00	0,10%	
Programa Assistencia Ás Famílias Com Crianças Afectadas Hiv/Sida	79.613.000,00	0,33%	
Programa De Combate Contra Hiv Sida E Its /Cunene	10.000.000,00	0,04%	
Programa De Divulgação E Prevenção Contra Malária/ Cunene	5.000.000,00	0,02%	
Programa De Reabilitação Das Infra-Estruturas Económicas Básicas	9.555.174,00	0,04%	
Projecto Água Para Todos	240.000.000,00	1,01%	
PROGRAMA DE INVESTIMENTOS PÚBLICOS			
Município / Projecto / Actividade	Rec. Ordinários	Linhas de Crédito	Total
Total Geral:	10.969.511.804,00	0,00	10.969.511.804,00
Cahama	138.412.000,00	0,00	138.412.000,00
Construção Infraestruturas Sociais Cahama Pcp	138.412.000,00	0,00	138.412.000,00
Cuanhama	2.447.481.650,00	0,00	2.447.481.650,00
Const. Edifício Sede Gov. Provincial Do Cunene	503.826.787,00	0,00	503.826.787,00
Construção De Um Aterro Sanitário Na Cidade De Ondjiva/Cunene	228.000.001,00	0,00	228.000.001,00
Construção Apet.Edifício Inst.Téc.Do Palácio Ondjiva/Cunene	260.000.000,00	0,00	260.000.000,00
Const. De Edif. Area Protocolar Do Aeroporto De Ondjiva / Cunene	70.000.001,00	0,00	70.000.001,00
Construção De 1 Casa De Cultura Em Ondjiva/Cunene	300.000.000,00	0,00	300.000.000,00
Est.Infra-Estrut.Futura Cidade Universitária Em Ondjiva/Cunene	120.000.000,00	0,00	120.000.000,00
Requalificação Da Área Da Feira Do Cunene/Cuanhama	76.000.000,00	0,00	76.000.000,00
Construção Do Palácio Do Governo Provincial/Cuanhama	605.400.003,00	0,00	605.400.003,00
Reab. Campo De Futebol 11 Dos Castilhos Em Ondjiva / Cunene	100.000.001,00	0,00	100.000.001,00
Construção Infraestruturas Sociais - Cuanhama Pcp	184.254.857,00	0,00	184.254.857,00
Curoca	183.057.001,00	0,00	183.057.001,00
Auto Const.Dirigida P/Reassentamento Do Grupo Nomada Vatuas/Cunene	44.645.001,00	0,00	44.645.001,00
Construção Infraestruturas Sociais Curoca Pcp	138.412.000,00	0,00	138.412.000,00
Cuvelai	98.712.000,00	0,00	98.712.000,00
Construção Infraestruturas Sociais Cuvelai Pcp	98.712.000,00	0,00	98.712.000,00
Namacunde	187.895.901,00	0,00	187.895.901,00
Reab. Apet. Do Complexo-Memorial Rei Mandume-Oihole/Cunene	89.183.901,00	0,00	89.183.901,00
Construção Infraestruturas Sociais Namacunde Pcp	98.712.000,00	0,00	98.712.000,00
Ombadja	3.153.630.138,00	0,00	3.153.630.138,00
Fiscalização De Projectos/Cunene	185.414.105,00	0,00	185.414.105,00
Fiscalização Gtoc / Cunene	123.122.497,00	0,00	123.122.497,00
Const. Protecção Contra Enchentes Ondjiva-Gtoc/Ondjiva / Cunene	668.391.531,00	0,00	668.391.531,00
Reab.Expansão Rede De Distribuição Energia Em Ondjiva/Cunene	250.000.000,00	0,00	250.000.000,00

DOTAÇÃO ORÇAMENTAL POR ORGÃO

PROGRAMA DE INVESTIMENTOS PÚBLICOS

Município / Projecto / Actividade	Rec. Ordinários	Linhas de Crédito	Total
Reab.Terrap.Troço Ondjiva-Oipempe-Oifidi (10 Km)/Ombadja/Cunene	229.517.850,00	0,00	229.517.850,00
Estudos E Projectos Gtoc / Cunene	105.813.489,00	0,00	105.813.489,00
Construção Infraestruturas Sociais Ombanja Pcp	141.354.000,00	0,00	141.354.000,00
Ampliação E Apetrechamento Do Centro De Saúde No Kuvela Cubati	118.500.000,00	0,00	118.500.000,00
Construção Apetrechamento 1 Escola Do 1º Ciclo 24 Salas Na Santa Clara	210.000.000,00	0,00	210.000.000,00
Construção Apetrechamento 1 Escola 1º Ciclo 24 Salas Na Caxila Ondjiva	230.000.000,00	0,00	230.000.000,00
Construção Da Sé Catedral De Ondjiva	160.883.333,00	0,00	160.883.333,00
Construção Do Edifício Das Direcções Provinciais Do Cunene	97.333.333,00	0,00	97.333.333,00
Construção E Apetrechamento Da Escola Do 1º Ciclo Com 26 Salas Ondjiva	153.700.000,00	0,00	153.700.000,00
Estudo Para A Construção Da Zona Económica Especial Em Ombadja	30.000.000,00	0,00	30.000.000,00
Estudo Para Construção Suite Presidencial Palácio Governo Em Kwanhama	30.000.000,00	0,00	30.000.000,00
Estudos Construção Biblioteca Memorial Turística Rei Mandume Oihole	20.000.000,00	0,00	20.000.000,00
Estudos Para A Construção Do Estádio Municipal De Ondjiva	30.000.000,00	0,00	30.000.000,00
Estudos Para A Requalificação Do Bairro Kamunhandi Em Ondjiva	15.000.000,00	0,00	15.000.000,00
Estudos Projectos Para Construção Do Hospital Provincial De Ondjiva.	30.000.000,00	0,00	30.000.000,00
Reabilitação Ampliação E Apetrechamento Do Hospital Do Chiulo	226.500.000,00	0,00	226.500.000,00
Reabilitação Do Hospital Geral De Ondjiva	98.100.000,00	0,00	98.100.000,00
Varios Municipios-Nacional	3.809.949.329,00	0,00	3.809.949.329,00
Programa-Água Para Todos	362.504.675,00	0,00	362.504.675,00
Programa Infra-Estr (Água, Luz, Acessos, Saneam) Áreas Lot.Cont.200 Fogos	3.447.444.654,00	0,00	3.447.444.654,00
Vários Municipios-Cunene	950.373.785,00	0,00	950.373.785,00
Const. 3 Edas Preparação 500 Ha De Terra P/ Cooperativas Agrícolas/Cunene	80.012.290,00	0,00	80.012.290,00
Reab.E Construção De Equipamentos Sociais Eclesiast./Cunene	113.036.142,00	0,00	113.036.142,00
Apoio Institucional Às Dir. E Administrações Mun. /Cunene	290.000.000,00	0,00	290.000.000,00
Estudos S/Aproveitamento Abastecimento Água Provincial/Cunene	60.000.001,00	0,00	60.000.001,00
Outros Estudos E Projectos/Cunene	186.416.828,00	0,00	186.416.828,00
Construção E Reabilitação De Zonas Verdes E De Lazer/Cunene	220.908.524,00	0,00	220.908.524,00

DESPESAS DE NATUREZA POR UNIDADE ORÇAMENTAL

Unidade Orçamental / Natureza	Valor	%
Administração Municipal Da Cahama	952.593.238,00	100,00%
3 - Despesas Correntes	758.865.029,00	79,66%
31 - Despesas Com O Pessoal	170.155.598,00	17,86%
32 - Contribuições Do Empregador	10.254.736,00	1,08%
33 - Despesas Em Bens E Serviços	577.454.695,00	60,62%
35 - Subsídios E Transferências Correntes	1.000.000,00	0,10%
4 - Despesas De Capital	193.728.209,00	20,34%
41 - Investimentos	193.728.209,00	20,34%
Administração Municipal De Cuanhama	887.313.657,00	100,00%

DOTAÇÃO ORÇAMENTAL POR ORGÃO		
DESPESAS DE NATUREZA POR UNIDADE ORÇAMENTAL		
Unidade Orçamental / Natureza	Valor	%
Administração Municipal De Curoca	812.579.005,00	100,00%
3 - Despesas Correntes	624.284.016,00	76,83%
33 - Despesas Em Bens E Serviços	624.284.016,00	76,83%
4 - Despesas De Capital	188.294.989,00	23,17%
41 - Investimentos	188.294.989,00	23,17%
Administração Municipal De Cuvelai	772.438.353,00	100,00%
3 - Despesas Correntes	621.428.897,00	80,45%
33 - Despesas Em Bens E Serviços	621.428.897,00	80,45%
4 - Despesas De Capital	151.009.456,00	19,55%
41 - Investimentos	151.009.456,00	19,55%
Administração Municipal De Namacunde	774.797.549,00	100,00%
3 - Despesas Correntes	623.698.328,00	80,50%
33 - Despesas Em Bens E Serviços	623.698.328,00	80,50%
4 - Despesas De Capital	151.099.221,00	19,50%
41 - Investimentos	151.099.221,00	19,50%
Administração Municipal De Ombadja	1.479.545.597,00	100,00%
3 - Despesas Correntes	1.282.044.250,00	86,65%
31 - Despesas Com O Pessoal	172.860.335,00	11,68%
32 - Contribuições Do Empregador	8.537.294,00	0,58%
33 - Despesas Em Bens E Serviços	1.100.633.916,00	74,39%
35 - Subsídios E Transferências Correntes	12.705,00	0,00%
4 - Despesas De Capital	197.501.347,00	13,35%
41 - Investimentos	197.501.347,00	13,35%
Direcção Prov.De Educação, Ciência E Tecnologia/Cunene	7.495.800.544,00	100,00%
3 - Despesas Correntes	7.474.882.750,00	99,72%
31 - Despesas Com O Pessoal	6.186.957.697,00	82,54%
32 - Contribuições Do Empregador	430.875.611,00	5,75%
33 - Despesas Em Bens E Serviços	854.519.797,00	11,40%
35 - Subsídios E Transferências Correntes	2.529.645,00	0,03%
4 - Despesas De Capital	20.917.794,00	0,28%
41 - Investimentos	20.917.794,00	0,28%
Direcção Provincial Da Saúde Do Cunene	1.421.100.295,00	100,00%
3 - Despesas Correntes	1.421.100.295,00	100,00%
31 - Despesas Com O Pessoal	1.072.884.152,00	75,50%
32 - Contribuições Do Empregador	72.455.142,00	5,10%
33 - Despesas Em Bens E Serviços	275.739.375,00	19,40%
35 - Subsídios E Transferências Correntes	21.626,00	0,00%
Governo Provincial Do Cunene	18.744.989.763,00	100,00%

DOTAÇÃO ORÇAMENTAL POR ORGÃO		
DESPESAS DE NATUREZA POR UNIDADE ORÇAMENTAL		
Unidade Orçamental / Natureza	Valor	%
Hospital Provincial Do Cunene	1.502.995.623,00	100,00%
3 - Despesas Correntes	1.502.995.623,00	100,00%
31 - Despesas Com O Pessoal	576.018.761,00	38,32%
32 - Contribuições Do Empregador	33.702.083,00	2,24%
33 - Despesas Em Bens E Serviços	893.112.441,00	59,42%
35 - Subsídios E Transferências Correntes	162.338,00	0,01%

DOTAÇÃO ORÇAMENTAL POR ORGÃO

Órgão: Governo Provincial Do Cuando-Cubango

RECEITA POR NATUREZA ECONÓMICA

Natureza	Valor	%
Total Geral:	341.272.107,00	100,00%
1 - Receitas Correntes	341.272.107,00	100,00%
11 - Receita Tributária	331.397.982,00	97,11%
111 - Impostos	321.863.712,00	94,31%
112 - Taxas Custas E Emolumentos	5.987.145,00	1,75%
113 - Receita Parafiscal	3.547.125,00	1,04%
13 - Receita De Serviços	9.874.125,00	2,89%
133 - Receitas De Serviços Comunitários	9.874.125,00	2,89%

DESPESAS POR NATUREZA ECONÓMICA

Natureza	Valor	%
Total Geral:	60.510.080.415,00	100,00%
3 - Despesas Correntes	29.470.812.438,00	48,70%
31 - Despesas Com O Pessoal	11.011.351.169,00	18,20%
311 - Despesas Com O Pessoal Civil	11.011.351.169,00	18,20%
32 - Contribuições Do Empregador	583.746.021,00	0,96%
321 - Contribuições Do Empregador Para A Segurança Social	583.746.021,00	0,96%
33 - Despesas Em Bens E Serviços	13.823.371.652,00	22,84%
331 - Bens	6.904.030.670,00	11,41%
332 - Serviços	6.919.340.982,00	11,44%
35 - Subsídios E Transferências Correntes	4.052.343.596,00	6,70%
352 - Transferencias Correntes	4.052.343.596,00	6,70%
4 - Despesas De Capital	31.039.267.977,00	51,30%
41 - Investimentos	31.039.267.977,00	51,30%
411 - Aquisição De Bens De Capital Fixo	31.039.267.977,00	51,30%

DESPESAS POR FUNÇÃO

Função	Valor	%
Total Geral:	60.510.080.415,00	100,00%
01 - Serviços Públicos Gerais	16.974.696.828,00	28,05%
01.02.00 - Órgãos Executivos	15.550.783.596,00	25,70%
01.19.00 - Serviços Gerais Da Administ.Pública Não Especificados	1.423.913.232,00	2,35%
04 - Educação	9.556.330.951,00	15,79%
04.02.00 - Ensino Primário	7.419.810.000,00	12,26%
04.03.00 - Ensino Secundário	1.584.625.927,00	2,62%
04.05.00 - Serviços Subsidiários À Educação	468.000.000,00	0,77%
04.06.00 - Ensino Técnico-Profissional	83.895.024,00	0,14%
05 - Saúde	9.612.246.653,00	15,89%
05.01.00 - Serviços Hospitalares Gerais	6.978.695.000,00	11,53%
05.03.00 - Serviços De Centros Médicos E De Maternidade	2.303.844.882,00	3,81%
05.04.00 - Serviços De Saúde Pública	329.007.584,00	0,54%
05.07.00 - Serviços De Saúde Ambulatórios	699.187,00	0,00%
06 - Protecção Social	3.993.514.287,00	6,60%
06.02.00 - Velhice	5.000.000,00	0,01%
06.04.00 - Sobrevivência	3.646.371.237,00	6,03%
06.09.00 - Serviços De Protecção Social Não Especificados	342.143.050,00	0,57%
07 - Habitação E Serviços Comunitários	9.959.707.915,00	16,46%

DOTAÇÃO ORÇAMENTAL POR ORGÃO

DESPESAS POR PROGRAMA

Programa	Valor	%
Total Geral:	60.510.080.415,00	100,00%
Actividade Permanente	25.315.551.218,00	41,84%
Prog. De Protecção E Promoção Dos Direitos Da Criança	18.000.000,00	0,03%
Prog. De Conserv. Da Biodiversidade E Áreas De Conservação	561.659.520,00	0,93%
Prog. De Des. E Estrut. Da Form. De Prof. E De Esp. Em Educação	14.253.792,00	0,02%
Prog. De Desen. Da Act. Com. E Das Infraest. Comerciais Básicas	279.500.000,00	0,46%
Prog. De Gestão E Valoriz. Dos Rec. Humanos Na Admin. Pública	125.000.000,00	0,21%
Prog. De Implant. Do Sist. Nac. De Program. Culturais Municipais	381.331.978,00	0,63%
Prog. De Melh. Das Cond. De Vida Dos Ex-Militares E S/Famílias	124.000.000,00	0,20%
Prog. De Prest. De Cuidados Primários E Assist. Hospitalar	21.550.000,00	0,04%
Prog. De Reab. E Amp. Das Redes De Distrib. De Energ. Eléctrica	2.644.586.206,00	4,37%
Prog. De Reab. E Const. De Infraest. Marítimo-Portuárias	448.500.000,00	0,74%
Prog. De Reab. E Const. De Infra-Estrut. De Transp. Rodoviário	2.615.960.766,00	4,32%
Prog. De Reab. E Exp. Dos Sist. Urbanos De Água E Saneamento	2.238.281.665,00	3,70%
Prog. De Recup. E Moderniz. De Infraest. Aer. E Do Transp. Aéreo	1.076.000.000,00	1,78%
Prog. De Reint. Sócio-Econ. Dos Ant. Combatentes E V. De Guerra	200.143.050,00	0,33%
Prog. Nac. De Const. De Infraest. Administrativas E Autárquicas	970.224.471,00	1,60%
Programa De Apoio Ao Desen. Da Actividade Turística	133.008.503,00	0,22%
Programa De Apoio E Fomento Da Produção Animal	42.761.376,00	0,07%
Programa De Construção E Reab. De Perímetros Irrigados	350.000.000,00	0,58%
Programa De Desenv. Do Ensino Primário E Secundário	7.437.880.220,00	12,29%
Programa De Desenvolvimento Comunitario	145.000.000,00	0,24%
Programa De Desenvolvimento Da Agricultura Comercial	47.000.000,00	0,08%
Programa De Desenvolvimento Da Aquicultura	30.000.000,00	0,05%
Programa De Desenvolvimento E Promoção Do Desporto	844.000.000,00	1,39%
Programa De Divulg. E Promoção Do Potencial Turístico	357.000.000,00	0,59%
Programa De Fomento Da Actividade Produtiva Agrícola	121.000.000,00	0,20%
Programa De Implantação Do Sistema De Centros Culturais	11.800.000,00	0,02%
Programa De Melhoría Da Qualidade Dos Serviços De Saúde	2.294.500.000,00	3,79%
Programa De Ordenamento Do Território E Urbanismo	744.310.001,00	1,23%
Programa De Promocao Do Programa De Habitacao Social	5.856.376.250,00	9,68%
Programa De Reforma Da Governação Local	682.942.573,00	1,13%
Programa Integrado De Desen. Rural E Combate A Pobreza	3.997.958.826,00	6,61%
Programa Água Para Todos	380.000.000,00	0,63%

DESPESAS DE FUNCIONAMENTO E DE APOIO AO DESENVOLVIMENTO

Projecto / Actividade	Valor	%
Total Geral:	30.199.484.798,00	100,00%
Acções De Apoio À Crianças, Idosos, Port. Dif. E Repatriados	5.000.000,00	0,02%
Admin. E Gestão Dos Assuntos Do Estado E Governamentais A Nível Provincial	18.247.281.687,00	60,42%
Assist. Téc. A Gestão Dos Rec. Do Gov. Provincial/Cuando Cubango	125.000.000,00	0,41%
Campanhas De Vacinação Animal/Cuando Cubango	14.253.792,00	0,05%
Conservação Das Florestas	420.000.000,00	1,39%
Cuidados Primários De Saúde	1.723.680.000,00	5,71%
Cultura, Desporto E Recreação	300.000.000,00	0,99%
Divulgação Do Exercício De Gestão Governativa/C. Cubango	14.253.812,00	0,05%
Divulgação Do Potencial Turístico Da Provincia/C. Cubango	133.008.503,00	0,44%
Efemérides E Datas Comemorativas/C. Cubango	250.000.000,00	0,83%

DOTAÇÃO ORÇAMENTAL POR ORGÃO			
DESPESAS DE FUNCIONAMENTO E DE APOIO AO DESENVOLVIMENTO			
Projecto / Actividade	Valor	%	
Form. Vet. Cont. Raiva, Doen. Infec. Contag. E Insp. De Prodt. Animal/C.C	14.253.792,00	0,05%	
Instalação De Escola De Campo/Cuando Cubango	14.253.792,00	0,05%	
Manutenção De Diversas Infraestruturas De Saúde	50.000.000,00	0,17%	
Manutenção De Diversas Infraestruturas Escolares	100.000.000,00	0,33%	
Manutenção De Vias Rodoviárias	57.760.766,00	0,19%	
Merenda Escolar/Kuando- Kubango	468.000.000,00	1,55%	
Mobilização Social - Cidades Limpas/ Cuando Cubango	222.222.216,00	0,74%	
Mobilização Social E Cidadania/Cuando - Cubango	27.777.777,00	0,09%	
Monit. E Fiscaliz. Dos Parq. Nac. De Mavinga, Luengue E Luiana/C.C	110.659.518,00	0,37%	
Operacionalização Das Infraestruturas Institucionais/Cuando - Cubango	116.190.000,00	0,38%	
Operacionalização Microfomento/Cuando - Cubango	5.400.000,00	0,02%	
Organização Produtiva Das Comunidades/Cuando - Cubango	57.633.840,00	0,19%	
Prestação De Serviços De Educação	1.636.196.939,00	5,42%	
Prestação De Serviços De Saúde E Saúde Pública	5.442.072.592,00	18,02%	
Prog. De Massificação E Preserv. Da Cultura/Cuando Cubango	131.331.978,00	0,43%	
Projecto Água Para Todos	360.000.000,00	1,19%	
Repovoamento Animal Bovino/Cuando Cubango	14.253.792,00	0,05%	
Serviços De Assistência Social	124.000.000,00	0,41%	
Tradução Da Lei Base Do Ambiente Em Línguas Nac./ C. Cubango	15.000.002,00	0,05%	
PROGRAMA DE INVESTIMENTOS PÚBLICOS			
Município / Projecto / Actividade	Rec. Ordinários	Linhas de Crédito	Total
Total Geral:	27.495.887.179,00	2.814.708.438,00	30.310.595.617,00
Calai	1.022.533.665,00	0,00	1.022.533.665,00
Construção De Infraestruturas Sociais Calai Pcp	136.713.665,00	0,00	136.713.665,00
Construção De Uma Escola De 16 Salas No Calai	92.600.000,00	0,00	92.600.000,00
Construção De 1 Escola Com 12 Salas De Aulas No Calai	74.920.000,00	0,00	74.920.000,00
Construção De 1 Escola Com 6 Salas Na Localidade Do Cambundi No Calai	45.000.000,00	0,00	45.000.000,00
Construção De 1 Escola Com 6 Salas Na Localidade Do Damo Damo No Calai	45.000.000,00	0,00	45.000.000,00
Construção De 1 Escola Com 6 Salas Na Localidade Do Lutololo No Calai	45.000.000,00	0,00	45.000.000,00
Construção Do Hospital Municipal Do Calai	458.000.000,00	0,00	458.000.000,00
Construção Do Porto Fluvial Do Calai	80.000.000,00	0,00	80.000.000,00
Estudos E Projecto Para Infraestruturas Urbanísticas No Calai	12.300.000,00	0,00	12.300.000,00
Estudos E Projecto Para Construção De 1 Biblioteca No Calai	15.000.000,00	0,00	15.000.000,00
Estudos E Projectos Para Construção Do Aeródromo Do Calai	18.000.000,00	0,00	18.000.000,00
Cuangar	459.252.000,00	0,00	459.252.000,00
Construção De Infraestruturas Sociais Cuangar Pcp	97.912.000,00	0,00	97.912.000,00
Construção De 1 Escola De 6 Salas Na Aldeia Do Tchizana I No Cuangar	74.920.000,00	0,00	74.920.000,00
Construção De 1 Escola Com 12 Salas Na Sede Municipal Do Cuangar	80.000.000,00	0,00	80.000.000,00
Construção De 1 Escola Com 12 Salas No Savati Município Do Cuangar	74.920.000,00	0,00	74.920.000,00
Construção De 1 Escola Com 6 Salas Na Localidade Do Cambumbu No Cuangar	45.000.000,00	0,00	45.000.000,00
Construção De 1 Escola Com 6 Salas Na Localidade Do Mussani No Cuangar	45.000.000,00	0,00	45.000.000,00

DOTAÇÃO ORÇAMENTAL POR ORGÃO			
PROGRAMA DE INVESTIMENTOS PÚBLICOS			
Município / Projecto / Actividade	Rec. Ordinários	Linhas de Crédito	Total
Estudos E Projecto Para Construção Da Área De Piscicultura Do Cuangar.	15.000.000,00	0,00	15.000.000,00
Estudos E Projecto Para Construção Do Aeródromo Do Cuangar	18.000.000,00	0,00	18.000.000,00
Estudos E Projectos Para Construção De Infraestruturas No Cuangar	8.500.000,00	0,00	8.500.000,00
Cuchi	321.412.000,00	0,00	321.412.000,00
Construção De Infraestruturas Sociais Cuchi Pcp	97.912.000,00	0,00	97.912.000,00
Construção De 1 Escola Com 6 Salas Na Aldeia Do Muleque Ponte No Cuchi	45.000.000,00	0,00	45.000.000,00
Construção De 1 Escola Com 6 Salas Na Comuna Do Tchinguandja No Cuchi	45.000.000,00	0,00	45.000.000,00
Construção De 1 Escola Com 6 Salas Na Localidade Do Mingungu No Cuchi	45.000.000,00	0,00	45.000.000,00
Construção De 1 Escola Com 6 Salas Na Sede Comunal Do Cutato No Cuchi	45.000.000,00	0,00	45.000.000,00
Estudos E Projecto Para Construção De Silos E Secadores No Cuchi	17.000.000,00	0,00	17.000.000,00
Estudos E Projecto Para Construção De 1 Biblioteca No Cuchi	13.000.000,00	0,00	13.000.000,00
Estudos E Projecto Para Infraestruturas Urbanisticas No Cuchi	13.500.000,00	0,00	13.500.000,00
Cuilo	74.920.000,00	0,00	74.920.000,00
Construção De Uma Escola De 12 Salas No Cuchi	74.920.000,00	0,00	74.920.000,00
Cuito Cuanavale	439.233.664,00	0,00	439.233.664,00
Construção De Infraestruturas Sociais Cuito Cuanavale Pcp	136.713.664,00	0,00	136.713.664,00
Construção De Uma Escola De 12 Salas No Cuito Cuanavale	74.920.000,00	0,00	74.920.000,00
Construção De Uma Escola De 16 Salas No Cuito Cuanavale	92.600.000,00	0,00	92.600.000,00
Construção De 1 Escola Com 6 Salas No Bairro Ndumba No Cuito Cuanavale	45.000.000,00	0,00	45.000.000,00
Construção De 1 Escola Com 6 Salas Satchingala No Cuito Cuanavale	45.000.000,00	0,00	45.000.000,00
Construção De 1 Escola Com 6 Salas No Saminquití No Cuito Cuanavale	45.000.000,00	0,00	45.000.000,00
Dirico	731.912.000,00	0,00	731.912.000,00
19810 - Construção Apet. Centro Saúde C/30 Camas Dirico/Cuando-Cubango	350.000.000,00	0,00	350.000.000,00
Construção De Infraestruturas Sociais Dirico Pcp	97.912.000,00	0,00	97.912.000,00
Construção De Uma Escola De 12 Salas No Dirico	77.000.000,00	0,00	77.000.000,00
Construção De 1 Escola Com 6 Sala Na Localidade Do Chancara No Dirico.	49.500.000,00	0,00	49.500.000,00
Construção De 1 Escola Com 6 Salas Localidade Do Temuangue No Dirico.	49.500.000,00	0,00	49.500.000,00
Construção De 1 Escola Com 6 Salas Na Localidade Do Mário Ii No Dirico	49.500.000,00	0,00	49.500.000,00
Construção De 1 Escola Com 6 Salas Na Localidade Do Yaro No Dirico.	49.500.000,00	0,00	49.500.000,00
Estudos E Projecto Para Construção De Infraestruturas No Dirico	9.000.000,00	0,00	9.000.000,00
Mavinga	1.976.713.664,00	0,00	1.976.713.664,00
Construção Do Palácio Da Justiça /Mavinga/ Cuando-Cubango	250.000.000,00	0,00	250.000.000,00
Construção De Infraestruturas Sociais Mavinga Pcp	136.713.664,00	0,00	136.713.664,00
Construção De Uma Escola De 12 Salas Em Mavinga	80.000.000,00	0,00	80.000.000,00
Construção De Uma Escola De 16 Salas Em Mavinga	98.500.000,00	0,00	98.500.000,00
Construção De 1 Escola Com 6 Salas Na Aldeia Do Lomba Ponta Em Mavinga	49.500.000,00	0,00	49.500.000,00
Construção De 1 Escola Com 6 Salas Na Comuna Do Luengue Em Mavinga	49.500.000,00	0,00	49.500.000,00

DOTAÇÃO ORÇAMENTAL POR ORGÃO

PROGRAMA DE INVESTIMENTOS PÚBLICOS

Município / Projecto / Actividade	Rec. Ordinários	Linhas de Crédito	Total
Construção De 1 Escola Com 6 Salas Na Localidade Do Licua Em Mavinga	49.500.000,00	0,00	49.500.000,00
Construção De 1 Escola Com 6 Salas No Bairro Missão Sede De Mavinga	49.500.000,00	0,00	49.500.000,00
Construção De 1 Escola No Bairro Rivungo Na Sede De Mavinga	49.500.000,00	0,00	49.500.000,00
Construção De 1 Pista Com 1 Aeródromo Em Mavinga	290.000.000,00	0,00	290.000.000,00
Construção De 1 Ponte No Troço Mavinga- Longa	120.000.000,00	0,00	120.000.000,00
Construção De 1 Ponte No Troço Mavinga- Cubia1	120.000.000,00	0,00	120.000.000,00
Construção De 1 Ponte No Troço Mavinga- Cubia2	120.000.000,00	0,00	120.000.000,00
Construção Do Hospital Municipal De Mavinga	500.000.000,00	0,00	500.000.000,00
Estudos E Projecto Para Infraestruturas Urbanísticas Em Mavinga	14.000.000,00	0,00	14.000.000,00
Menongue	12.623.231.125,00	2.814.708.438,00	15.437.939.563,00
15835 - Construção Cemitério Casa De Velório Menongue/Cuando Cubango	359.250.000,00	0,00	359.250.000,00
Instalação E Amp.Da Rede De Mt E Bt Em Menongue/Cuando Cubango	1.107.593.216,00	1.511.492.990,00	2.619.086.206,00
Construção Rede Abastecimento Água Município Menongue	935.066.217,00	1.303.215.448,00	2.238.281.665,00
Ampliação E Apetrechamento Do Centro Ortopédico/Menongue	54.500.000,00	0,00	54.500.000,00
Construção Mercado Municipal De Menongue (Fase I) /C. Cubango	279.500.000,00	0,00	279.500.000,00
Construção Apet.Instituto Médio Agrário (Cr.Adic)/Cuando Cubango	235.000.000,00	0,00	235.000.000,00
Const. Escola De Professores (Adpp) Em Menongue/Cuando Cubango	18.070.220,00	0,00	18.070.220,00
Lançamento Ponte Sob O Rio Cuebe Local.Jamba Cueio /C. Cubango	17.800.000,00	0,00	17.800.000,00
Melhoria Rede Ilum.Púb.Electri.Cidade Menongue (Fase I)/C. Cubango	25.500.000,00	0,00	25.500.000,00
Infomat.Moderniz.Serviços De Gestão Do Gov.Prov./C.Cubango	39.400.000,00	0,00	39.400.000,00
Const. E Apet. De 1 Instit.Médio De Enfermagem/Cuando Cubango	50.000.000,00	0,00	50.000.000,00
Concl.Infra-Estrut.600 Hectares Reserv.Fund.(Cr.Adic)/C.Cubango	16.000.000,00	0,00	16.000.000,00
Sinalização Vertical Horizontal E Toponímia Da Cidade/C.Cubango	21.760.001,00	0,00	21.760.001,00
Construção Apet.Hospital Sanatorio Em Menongue/C.Cubango	290.000.000,00	0,00	290.000.000,00
Construção 111 Escolas Primárias, 10 Do 1º Ciclo (Cr.Adic)/Cuando-Cubango	3.502.000.000,00	0,00	3.502.000.000,00
Construção De 1 Depósito De Medicamentos/Cuando Cubango	79.000.000,00	0,00	79.000.000,00
Const. Apet. Centro Reabilitação Física Diocese/Cuando Cubango	21.550.000,00	0,00	21.550.000,00
Reab. Amp. Apet. Palácio Governo Prov. Menongue/C. Cubango	147.000.000,00	0,00	147.000.000,00
Reab. Apet. Edif. Sede Governo Provincial Menongue/C. Cubango	75.224.471,00	0,00	75.224.471,00
Const. Apet. C. Pré-Univ. 16 Salas A.3 Lab. Gin.Desportivo/C. Cubango	20.550.000,00	0,00	20.550.000,00
Reabilitação De Passeios E Jardinagem Da Cidade Menongue	200.000.000,00	0,00	200.000.000,00
Const. Apet. De 1 Centro De Apoio Aos Ant. Combatentes/Cuando Cubango	164.595.000,00	0,00	164.595.000,00
Asfaltagem De Estrada Troço Bairro Azul Ao Bairro Boa Vida Em Menongue	500.000.000,00	0,00	500.000.000,00
Asfaltagem De Estrada Troço Bairro Futungo Ao Bairro Novo Em Menongue	500.000.000,00	0,00	500.000.000,00
Asfaltagem De Estrada Troço Bairro Pio Ao Bairro Paz Em Menongue	500.000.000,00	0,00	500.000.000,00
Asfaltagem De Estrada Troço Bairro Saúde Á Missão Católica Em Menongue	500.000.000,00	0,00	500.000.000,00
Construção Da Eda No Savate	62.000.000,00	0,00	62.000.000,00
Construção De Infraestruturas Administrativas Menongue- Caiundo	110.000.000,00	0,00	110.000.000,00
Construção De Um Campo Multi Uso Em Menongue	500.000.000,00	0,00	500.000.000,00
Construção De Uma Escola De 12 Salas No Caiundo Menongue	74.920.000,00	0,00	74.920.000,00

DOTAÇÃO ORÇAMENTAL POR ORGÃO			
PROGRAMA DE INVESTIMENTOS PÚBLICOS			
Município / Projecto / Actividade	Rec. Ordinários	Linhas de Crédito	Total
Construção De 1 Casa Mortuaria Em Menongue	117.000.000,00	0,00	117.000.000,00
Construção De 1 Escola Com 12 Salas No Bairro Sakampoko Em Menongue	74.920.000,00	0,00	74.920.000,00
Construção De 1 Escola Com 12 Salas No Bairro Saprinho Em Menongue	74.920.000,00	0,00	74.920.000,00
Construção De 1 Escola Com 16 Salas No Soba Matias Em Menongue	92.600.000,00	0,00	92.600.000,00
Construção De 1 Escola Com 6 Salas De Aulas Na Jamba	49.500.000,00	0,00	49.500.000,00
Construção De 1 Escola Com 6 Salas Na Forma No Caiundo Em Menongue	45.000.000,00	0,00	45.000.000,00
Construção De 1 Escola Com 6 Salas Na Sede Do Caiundo Em Menongue	45.000.000,00	0,00	45.000.000,00
Construção De 1 Escola Com 6 Salas No Bairro Boa Vida Em Menongue	45.000.000,00	0,00	45.000.000,00
Construção De 1 Escola Com 6 Salas No Bairro Novo Em Menongue	45.000.000,00	0,00	45.000.000,00
Construção De 1 Escola Com 6 Salas No Bairro Tchivonde Em Menongue	45.000.000,00	0,00	45.000.000,00
Construção De 1 Escola Com 6 Salas No Bairro Tomas Em Menongue	45.000.000,00	0,00	45.000.000,00
Construção De 1 Escola Com 6 Salas No Jamba Cueyo Em Menongue	45.000.000,00	0,00	45.000.000,00
Construção De 1 Projecto Turístico Em Menongue	357.000.000,00	0,00	357.000.000,00
Construção De 1 Escola Com 16 Salas Na Localidade Do Cuelel Em Menongue	92.600.000,00	0,00	92.600.000,00
Construção Do Porto Fluvial Do Riavela	80.000.000,00	0,00	80.000.000,00
Construção Do Perimetro Irrigado Do Missombo-Menongue	350.000.000,00	0,00	350.000.000,00
Construção Do Porto Fluvial Do Caiundo	80.000.000,00	0,00	80.000.000,00
Construção Do Porto Fluvial Do Rito	80.000.000,00	0,00	80.000.000,00
Construção Do Porto Fluvial Do Savate	80.000.000,00	0,00	80.000.000,00
Construção Infraestruturas Sociais - Menongue Pcp	154.412.000,00	0,00	154.412.000,00
Estudos E Projecto Para Construção Da Área De Piscicultura Em Menongue	15.000.000,00	0,00	15.000.000,00
Estudos E Projecto Para Construção De Parques Infantis Em Menongue	18.000.000,00	0,00	18.000.000,00
Estudos E Projecto Para Construção De Silos E Secadores No Missombo	17.000.000,00	0,00	17.000.000,00
Estudos E Projecto Para Construção De Silos E Secadores No Savate.	17.000.000,00	0,00	17.000.000,00
Estudos E Projecto Para Construção De 1 Casa De Espetáculo Em Menongue	12.500.000,00	0,00	12.500.000,00
Estudos E Projecto Para Construção Do Aeródromo Do Luengue	20.000.000,00	0,00	20.000.000,00
Estudos E Projecto Para Construção Do Campo Multiuso Em Menongue	5.500.000,00	0,00	5.500.000,00
Estudos E Projecto Para Construção Do Centro De Canoagem Em Menongue	16.000.000,00	0,00	16.000.000,00
Estudos E Projecto Para Construção Do Estadio De Futebol Em Menongue	10.000.000,00	0,00	10.000.000,00
Estudos E Projecto Para Construção Do Porto Fluvial Do Sissue	18.000.000,00	0,00	18.000.000,00
Estudos E Projecto Para Construção Do Porto Fluvila Do Luiana	15.000.000,00	0,00	15.000.000,00
Estudos E Projecto Para Loteamento Da Área Produtiva No Missombo	30.000.000,00	0,00	30.000.000,00
Estudos E Projecto Para Requalificação Florestal No Cambumbe	16.000.000,00	0,00	16.000.000,00
Estudos E Projectos Para Construção De Infraestruturas No Mucusso	9.000.000,00	0,00	9.000.000,00
Nancova	245.412.000,00	0,00	245.412.000,00
Construção De Infraestruturas Sociais Nancova Pcp	97.912.000,00	0,00	97.912.000,00
Construção De 1 Escola Com 6 Salas No Bairro Liquixi No Nancova	49.500.000,00	0,00	49.500.000,00

DOTAÇÃO ORÇAMENTAL POR ORGÃO

PROGRAMA DE INVESTIMENTOS PÚBLICOS

Município / Projecto / Actividade	Rec. Ordinários	Linhas de Crédito	Total
Construção De 1 Escola Com 6 Salas No 17 De Setembro No Nancova	49.500.000,00	0,00	49.500.000,00
Estudos E Projecto Para Construção Do Aeródromo Do Nancova	20.000.000,00	0,00	20.000.000,00
Estudos E Projecto Para Infraestruturas Urbanísticas No Nancova.	13.500.000,00	0,00	13.500.000,00
Estudos E Projectos Para Construção De Infraestruturas No Nancova	15.000.000,00	0,00	15.000.000,00
Rivungo	1.652.054.000,00	0,00	1.652.054.000,00
Terraplanagem E Ampliação Da Pista Do Rivungo/Cuando-Cubango	60.400.000,00	0,00	60.400.000,00
Construção De Infraestruturas Sociais Rivungo Pcp	100.854.000,00	0,00	100.854.000,00
Construção De 1 Escola Com 12 Salas Na Comuna Do Luiana No Rivungo	80.000.000,00	0,00	80.000.000,00
Construção De 1 Escola Com 12 Salas Na Sede Municipal Do Rivungo	80.000.000,00	0,00	80.000.000,00
Construção De 1 Escola Com 6 Salas Na Aldeia Do Chonhana No Rivungo	49.500.000,00	0,00	49.500.000,00
Construção De 1 Escola Com 6 Salas Na Comuna Do Chipundo No Rivungo	49.500.000,00	0,00	49.500.000,00
Construção De 1 Escola Com 6 Salas Na Localidade Do Cafulo No Dirico	49.500.000,00	0,00	49.500.000,00
Construção De 1 Escola Com 6 Salas No Bairro Cachocho No Rivungo	49.500.000,00	0,00	49.500.000,00
Construção De 1 Pista Com Aeródromo No Municipio Do Dirico	205.000.000,00	0,00	205.000.000,00
Construção De 1 Pista Com 1 Aerodromo No Rivungo	240.000.000,00	0,00	240.000.000,00
Construção De 1 Ponte Para No Troço Rivungo- Luengue	120.000.000,00	0,00	120.000.000,00
Construção Do Hospital Municipal Do Rivungo	498.000.000,00	0,00	498.000.000,00
Estudos E Projecto De 1 Casa De Espetáculo Tipo B No Rivungo	11.800.000,00	0,00	11.800.000,00
Estudos E Projecto Para Construção Do Porto Fluvial Do Rivungo	15.500.000,00	0,00	15.500.000,00
Estudos E Projecto Para Infraestruturas Urbanísticas No Dirico	13.500.000,00	0,00	13.500.000,00
Estudos E Projecto Para Infraestruturas Urbanísticas No Rivungo	14.000.000,00	0,00	14.000.000,00
Estudos E Projectos Para Construção De Infraestruturas No Rivungo	15.000.000,00	0,00	15.000.000,00
Varios Municipios-Nacional	6.196.376.250,00	0,00	6.196.376.250,00
Programa-Água Para Todos	340.000.000,00	0,00	340.000.000,00
Programa Infra-Estr (Água, Luz, Acessos, Saneam) Áreas Lot.Cont.200 Fogos	5.856.376.250,00	0,00	5.856.376.250,00
Vários Municipios-Cuando Cubango	1.752.836.811,00	0,00	1.752.836.811,00
Apetrechamento De Mobiliário Escolar Hospital/Residencial/C.Cubango	400.000.000,00	0,00	400.000.000,00
Manut. Obras Construidas No Âmbito Programas Anteriores / C.Cubango	200.000.000,00	0,00	200.000.000,00
Apoio Reassent.Ex.Milit.E Mutilados De Guerra (Cr.Adic)/Cuando-Cubango	35.548.050,00	0,00	35.548.050,00
Estudos, Projectos E Fiscalização De Obras Públicas/C.Cubango	629.288.761,00	0,00	629.288.761,00
Construção De Infraestruturas Administrativas Na Jamba - Luiana	173.000.000,00	0,00	173.000.000,00
Construção De 1 Pista Com 1 Aerodromo Na Jamba-Luiana	245.000.000,00	0,00	245.000.000,00
Estudos E Projecto Para Construção Do Aeródromo Do Licua	20.000.000,00	0,00	20.000.000,00
Estudos E Projecto Para Infraestruturação Urbanística Na Jamba	13.500.000,00	0,00	13.500.000,00
Estudos E Projecto Para Infraestruturas Urbanísticas No Catuifi	11.500.000,00	0,00	11.500.000,00
Estudos E Projecto Para Loteamento Da Área Productiva Cuangar E Calai	25.000.000,00	0,00	25.000.000,00

DESPESAS DE NATUREZA POR UNIDADE ORÇAMENTAL

Unidade Orçamental / Natureza	Valor	%
Administração Municipal De Dirico	694.976.867,00	100,00%

DOTAÇÃO ORÇAMENTAL POR ORGÃO		
DESPESAS DE NATUREZA POR UNIDADE ORÇAMENTAL		
Unidade Orçamental / Natureza	Valor	%
Administração Municipal De Mavinga	754.673.464,00	100,00%
3 - Despesas Correntes	573.505.996,00	75,99%
31 - Despesas Com O Pessoal	136.178.176,00	18,04%
32 - Contribuições Do Empregador	7.793.243,00	1,03%
33 - Despesas Em Bens E Serviços	429.514.814,00	56,91%
35 - Subsídios E Transferências Correntes	19.763,00	0,00%
4 - Despesas De Capital	181.167.468,00	24,01%
41 - Investimentos	181.167.468,00	24,01%
Administração Municipal De Menongue	1.290.139.163,00	100,00%
3 - Despesas Correntes	1.092.512.243,00	84,68%
31 - Despesas Com O Pessoal	502.272.208,00	38,93%
32 - Contribuições Do Empregador	29.271.316,00	2,27%
33 - Despesas Em Bens E Serviços	560.591.076,00	43,45%
35 - Subsídios E Transferências Correntes	377.643,00	0,03%
4 - Despesas De Capital	197.626.920,00	15,32%
41 - Investimentos	197.626.920,00	15,32%
Administração Municipal De Nancova	660.256.226,00	100,00%
3 - Despesas Correntes	515.174.306,00	78,03%
31 - Despesas Com O Pessoal	85.268.368,00	12,91%
32 - Contribuições Do Empregador	3.777.877,00	0,57%
33 - Despesas Em Bens E Serviços	426.092.061,00	64,53%
35 - Subsídios E Transferências Correntes	36.000,00	0,01%
4 - Despesas De Capital	145.081.920,00	21,97%
41 - Investimentos	145.081.920,00	21,97%
Administração Municipal Do Calai	761.741.028,00	100,00%
3 - Despesas Correntes	580.573.559,00	76,22%
31 - Despesas Com O Pessoal	141.806.783,00	18,62%
32 - Contribuições Do Empregador	9.785.086,00	1,28%
33 - Despesas Em Bens E Serviços	428.968.986,00	56,31%
35 - Subsídios E Transferências Correntes	12.704,00	0,00%
4 - Despesas De Capital	181.167.469,00	23,78%
41 - Investimentos	181.167.469,00	23,78%
Administração Municipal Do Cuangar	697.087.417,00	100,00%
3 - Despesas Correntes	552.005.497,00	79,19%
31 - Despesas Com O Pessoal	146.819.698,00	21,06%
32 - Contribuições Do Empregador	8.181.006,00	1,17%
33 - Despesas Em Bens E Serviços	396.993.453,00	56,95%
35 - Subsídios E Transferências Correntes	11.340,00	0,00%
4 - Despesas De Capital	145.081.920,00	20,81%
41 - Investimentos	145.081.920,00	20,81%

DOTAÇÃO ORÇAMENTAL POR ORGÃO		
DESPESAS DE NATUREZA POR UNIDADE ORÇAMENTAL		
Unidade Orçamental / Natureza	Valor	%
Administração Municipal Do Cuchi	743.223.103,00	100,00%
3 - Despesas Correntes	598.141.183,00	80,48%
31 - Despesas Com O Pessoal	170.844.478,00	22,99%
32 - Contribuições Do Empregador	11.436.457,00	1,54%
33 - Despesas Em Bens E Serviços	415.858.836,00	55,95%
35 - Subsídios E Transferências Correntes	1.412,00	0,00%
4 - Despesas De Capital	145.081.920,00	19,52%
41 - Investimentos	145.081.920,00	19,52%
Administração Municipal Do Cuito Cuanavale	863.181.241,00	100,00%
3 - Despesas Correntes	682.013.773,00	79,01%
31 - Despesas Com O Pessoal	249.433.124,00	28,90%
32 - Contribuições Do Empregador	14.769.274,00	1,71%
33 - Despesas Em Bens E Serviços	417.784.554,00	48,40%
35 - Subsídios E Transferências Correntes	26.821,00	0,00%
4 - Despesas De Capital	181.167.468,00	20,99%
41 - Investimentos	181.167.468,00	20,99%
Administração Municipal Do Rivungo	674.659.626,00	100,00%
3 - Despesas Correntes	526.841.646,00	78,09%
31 - Despesas Com O Pessoal	92.981.467,00	13,78%
32 - Contribuições Do Empregador	5.649.976,00	0,84%
33 - Despesas Em Bens E Serviços	425.953.223,00	63,14%
35 - Subsídios E Transferências Correntes	2.256.980,00	0,33%
4 - Despesas De Capital	147.817.980,00	21,91%
41 - Investimentos	147.817.980,00	21,91%
Direcção Prov.De Educação, Ciência E Tecnologia/C.Cubango	5.964.030.396,00	100,00%
3 - Despesas Correntes	5.937.938.888,00	99,56%
31 - Despesas Com O Pessoal	4.773.228.262,00	80,03%
32 - Contribuições Do Empregador	300.447.542,00	5,04%
33 - Despesas Em Bens E Serviços	864.216.456,00	14,49%
35 - Subsídios E Transferências Correntes	46.628,00	0,00%
4 - Despesas De Capital	26.091.508,00	0,44%
41 - Investimentos	26.091.508,00	0,44%
Direcção Provincial Da Saúde Do C.Cubango	402.822.444,00	100,00%
3 - Despesas Correntes	402.822.444,00	100,00%
31 - Despesas Com O Pessoal	117.473.997,00	29,16%
32 - Contribuições Do Empregador	7.847.902,00	1,95%
33 - Despesas Em Bens E Serviços	277.431.375,00	68,87%
35 - Subsídios E Transferências Correntes	69.170,00	0,02%
Governo Provincial Do Cuando-Cubango	45.821.693.808,00	100,00%

DOTAÇÃO ORÇAMENTAL POR ORGÃO		
DESPESAS DE NATUREZA POR UNIDADE ORÇAMENTAL		
Unidade Orçamental / Natureza	Valor	%
Hospital Provincial Do C.Cubango	1.181.595.632,00	100,00%
3 - Despesas Correntes	1.178.779.966,00	99,76%
31 - Despesas Com O Pessoal	515.124.837,00	43,60%
32 - Contribuições Do Empregador	31.060.844,00	2,63%
33 - Despesas Em Bens E Serviços	632.530.762,00	53,53%
35 - Subsídios E Transferências Correntes	63.523,00	0,01%
4 - Despesas De Capital	2.815.666,00	0,24%
41 - Investimentos	2.815.666,00	0,24%

DOTAÇÃO ORÇAMENTAL POR ORGÃO

Órgão: Tribunais Provinciais

DESPEAS POR NATUREZA ECONÓMICA

Natureza	Valor	%
Total Geral:	5.843.637.571,00	100,00%
3 - Despesas Correntes	5.808.428.992,00	99,40%
31 - Despesas Com O Pessoal	4.630.646.390,00	79,24%
311 - Despesas Com O Pessoal Civil	4.630.646.390,00	79,24%
32 - Contribuições Do Empregador	319.044.518,00	5,46%
321 - Contribuições Do Empregador Para A Segurança Social	319.044.518,00	5,46%
33 - Despesas Em Bens E Serviços	854.836.628,00	14,63%
331 - Bens	139.684.003,00	2,39%
332 - Serviços	715.152.625,00	12,24%
35 - Subsídios E Transferências Correntes	3.901.456,00	0,07%
352 - Transferências Correntes	3.901.456,00	0,07%
4 - Despesas De Capital	35.208.579,00	0,60%
41 - Investimentos	35.208.579,00	0,60%
411 - Aquisição De Bens De Capital Fixo	35.208.579,00	0,60%

DESPEAS POR FUNÇÃO

Função	Valor	%
Total Geral:	5.843.637.571,00	100,00%
03 - Segurança E Ordem Pública	5.843.637.571,00	100,00%
03.03.00 - Tribunais	5.843.637.571,00	100,00%

DESPEAS POR PROGRAMA

Programa	Valor	%
Total Geral:	5.843.637.571,00	100,00%
Actividade Permanente	5.843.637.571,00	100,00%

DESPEAS DE FUNCIONAMENTO E DE APOIO AO DESENVOLVIMENTO

Projecto / Actividade	Valor	%
Total Geral:	5.843.637.571,00	100,00%
Administração Dos Serviços De Justiça	5.000.000,00	0,09%
Administração E Gestão Dos Assuntos Do Estado	19.068.877,00	0,33%
Desenvolvimento Da Actividade Judicial	5.717.967.118,00	97,85%
Manutenção De Resid. De Memb. Do Gov. E Magistrados	101.601.576,00	1,74%

DESPEAS DE NATUREZA POR UNIDADE ORÇAMENTAL

Unidade Orçamental / Natureza	Valor	%
Tribunal Do Lobito	80.218.786,00	100,00%
3 - Despesas Correntes	67.218.786,00	83,79%
33 - Despesas Em Bens E Serviços	67.218.786,00	83,79%
4 - Despesas De Capital	13.000.000,00	16,21%
41 - Investimentos	13.000.000,00	16,21%
Tribunal Provincial Da Huila	500.227.490,00	100,00%
3 - Despesas Correntes	498.995.240,00	99,75%
31 - Despesas Com O Pessoal	434.378.985,00	86,84%
32 - Contribuições Do Empregador	30.641.852,00	6,13%
33 - Despesas Em Bens E Serviços	33.847.356,00	6,77%
35 - Subsídios E Transferências Correntes	127.047,00	0,03%

DOTAÇÃO ORÇAMENTAL POR ORGÃO		
DESPESAS DE NATUREZA POR UNIDADE ORÇAMENTAL		
Unidade Orçamental / Natureza	Valor	%
Tribunal Provincial Da Lunda-Norte	245.661.323,00	100,00%
3 - Despesas Correntes	235.545.770,00	95,88%
31 - Despesas Com O Pessoal	152.556.572,00	62,10%
32 - Contribuições Do Empregador	12.815.458,00	5,22%
33 - Despesas Em Bens E Serviços	69.964.053,00	28,48%
35 - Subsídios E Transferências Correntes	209.687,00	0,09%
4 - Despesas De Capital	10.115.553,00	4,12%
41 - Investimentos	10.115.553,00	4,12%
Tribunal Provincial Da Lunda-Sul	168.550.357,00	100,00%
3 - Despesas Correntes	168.485.953,00	99,96%
31 - Despesas Com O Pessoal	143.281.704,00	85,01%
32 - Contribuições Do Empregador	10.038.073,00	5,96%
33 - Despesas Em Bens E Serviços	15.115.357,00	8,97%
35 - Subsídios E Transferências Correntes	50.819,00	0,03%
4 - Despesas De Capital	64.404,00	0,04%
41 - Investimentos	64.404,00	0,04%
Tribunal Provincial De Benguela	970.167.428,00	100,00%
3 - Despesas Correntes	970.167.428,00	100,00%
31 - Despesas Com O Pessoal	852.938.251,00	87,92%
32 - Contribuições Do Empregador	47.026.146,00	4,85%
33 - Despesas Em Bens E Serviços	67.919.351,00	7,00%
35 - Subsídios E Transferências Correntes	2.283.680,00	0,24%
Tribunal Provincial De Cabinda	300.124.558,00	100,00%
3 - Despesas Correntes	299.524.558,00	99,80%
31 - Despesas Com O Pessoal	252.324.491,00	84,07%
32 - Contribuições Do Empregador	18.056.773,00	6,02%
33 - Despesas Em Bens E Serviços	29.099.533,00	9,70%
35 - Subsídios E Transferências Correntes	43.761,00	0,01%
4 - Despesas De Capital	600.000,00	0,20%
41 - Investimentos	600.000,00	0,20%
Tribunal Provincial De Luanda	228.339.934,00	100,00%
3 - Despesas Correntes	228.339.934,00	100,00%
31 - Despesas Com O Pessoal	67.755.270,00	29,67%
32 - Contribuições Do Empregador	9.910.969,00	4,34%
33 - Despesas Em Bens E Serviços	150.477.635,00	65,90%
35 - Subsídios E Transferências Correntes	196.060,00	0,09%
Tribunal Provincial De Malanje	201.156.772,00	100,00%
3 - Despesas Correntes	201.156.772,00	100,00%
31 - Despesas Com O Pessoal	171.809.405,00	85,41%

DOTAÇÃO ORÇAMENTAL POR ORGÃO		
DESPESAS DE NATUREZA POR UNIDADE ORÇAMENTAL		
Unidade Orçamental / Natureza	Valor	%
Tribunal Provincial Do Bengo	275.122.606,00	100,00%
3 - Despesas Correntes	274.261.069,00	99,69%
31 - Despesas Com O Pessoal	233.371.727,00	84,82%
32 - Contribuições Do Empregador	16.000.000,00	5,82%
33 - Despesas Em Bens E Serviços	24.878.059,00	9,04%
35 - Subsídios E Transferências Correntes	11.283,00	0,00%
4 - Despesas De Capital	861.537,00	0,31%
41 - Investimentos	861.537,00	0,31%
Tribunal Provincial Do Bié	244.805.438,00	100,00%
3 - Despesas Correntes	239.546.688,00	97,85%
31 - Despesas Com O Pessoal	149.321.579,00	61,00%
32 - Contribuições Do Empregador	4.293.601,00	1,75%
33 - Despesas Em Bens E Serviços	85.795.991,00	35,05%
35 - Subsídios E Transferências Correntes	135.517,00	0,06%
4 - Despesas De Capital	5.258.750,00	2,15%
41 - Investimentos	5.258.750,00	2,15%
Tribunal Provincial Do Cuando Cubango	191.941.949,00	100,00%
3 - Despesas Correntes	190.515.540,00	99,26%
31 - Despesas Com O Pessoal	154.528.507,00	80,51%
32 - Contribuições Do Empregador	9.918.204,00	5,17%
33 - Despesas Em Bens E Serviços	26.053.301,00	13,57%
35 - Subsídios E Transferências Correntes	15.528,00	0,01%
4 - Despesas De Capital	1.426.409,00	0,74%
41 - Investimentos	1.426.409,00	0,74%
Tribunal Provincial Do Cuanza-Norte	218.451.537,00	100,00%
3 - Despesas Correntes	217.905.287,00	99,75%
31 - Despesas Com O Pessoal	182.388.597,00	83,49%
32 - Contribuições Do Empregador	12.893.540,00	5,90%
33 - Despesas Em Bens E Serviços	22.553.387,00	10,32%
35 - Subsídios E Transferências Correntes	69.763,00	0,03%
4 - Despesas De Capital	546.250,00	0,25%
41 - Investimentos	546.250,00	0,25%
Tribunal Provincial Do Cuanza-Sul	412.737.112,00	100,00%
3 - Despesas Correntes	412.737.112,00	100,00%
31 - Despesas Com O Pessoal	366.238.989,00	88,73%
32 - Contribuições Do Empregador	25.943.866,00	6,29%
33 - Despesas Em Bens E Serviços	20.459.678,00	4,96%
35 - Subsídios E Transferências Correntes	94.579,00	0,02%
Tribunal Provincial Do Cunene	224.828.404,00	100,00%

DOTAÇÃO ORÇAMENTAL POR ORGÃO

DESPESAS DE NATUREZA POR UNIDADE ORÇAMENTAL

Unidade Orçamental / Natureza	Valor	%
Tribunal Provincial Do Huambo	626.137.426,00	100,00%
3 - Despesas Correntes	624.884.000,00	99,80%
31 - Despesas Com O Pessoal	528.881.158,00	84,47%
32 - Contribuições Do Empregador	36.477.004,00	5,83%
33 - Despesas Em Bens E Serviços	59.463.726,00	9,50%
35 - Subsídios E Transferências Correntes	62.112,00	0,01%
4 - Despesas De Capital	1.253.426,00	0,20%
41 - Investimentos	1.253.426,00	0,20%
Tribunal Provincial Do Moxico	221.056.569,00	100,00%
3 - Despesas Correntes	221.056.569,00	100,00%
31 - Despesas Com O Pessoal	189.828.788,00	85,87%
32 - Contribuições Do Empregador	13.341.714,00	6,04%
33 - Despesas Em Bens E Serviços	17.819.720,00	8,06%
35 - Subsídios E Transferências Correntes	66.347,00	0,03%
Tribunal Provincial Do Namibe	274.693.951,00	100,00%
3 - Despesas Correntes	274.693.951,00	100,00%
31 - Despesas Com O Pessoal	232.093.482,00	84,49%
32 - Contribuições Do Empregador	16.411.639,00	5,97%
33 - Despesas Em Bens E Serviços	26.140.835,00	9,52%
35 - Subsídios E Transferências Correntes	47.995,00	0,02%
Tribunal Provincial Do Uíge	278.766.053,00	100,00%
3 - Despesas Correntes	277.916.053,00	99,70%
31 - Despesas Com O Pessoal	229.893.286,00	82,47%
32 - Contribuições Do Empregador	16.438.872,00	5,90%
33 - Despesas Em Bens E Serviços	31.489.492,00	11,30%
35 - Subsídios E Transferências Correntes	94.403,00	0,03%
4 - Despesas De Capital	850.000,00	0,30%
41 - Investimentos	850.000,00	0,30%
Tribunal Provincial Do Zaire	180.649.878,00	100,00%
3 - Despesas Correntes	180.649.878,00	100,00%
31 - Despesas Com O Pessoal	144.000.000,00	79,71%
32 - Contribuições Do Empregador	10.000.000,00	5,54%
33 - Despesas Em Bens E Serviços	26.581.001,00	14,71%
35 - Subsídios E Transferências Correntes	68.877,00	0,04%

DOTAÇÃO ORÇAMENTAL POR ORGÃO

Órgão: Gabinete De Obras Especiais

DESPEAS POR NATUREZA ECONÓMICA

Natureza	Valor	%
Total Geral:	29.903.734.091,00	100,00%
3 - Despesas Correntes	2.797.198.316,00	9,35%
31 - Despesas Com O Pessoal	224.187.192,00	0,75%
311 - Despesas Com O Pessoal Civil	224.187.192,00	0,75%
32 - Contribuições Do Empregador	10.477.646,00	0,04%
321 - Contribuições Do Empregador Para A Segurança Social	10.477.646,00	0,04%
33 - Despesas Em Bens E Serviços	2.561.034.478,00	8,56%
331 - Bens	148.486.951,00	0,50%
332 - Serviços	2.412.547.527,00	8,07%
35 - Subsídios E Transferências Correntes	1.499.000,00	0,01%
352 - Transferências Correntes	1.499.000,00	0,01%
4 - Despesas De Capital	27.106.535.775,00	90,65%
41 - Investimentos	26.869.934.690,00	89,85%
411 - Aquisição De Bens De Capital Fixo	26.869.934.690,00	89,85%
49 - Outras Despesas De Capital	236.601.085,00	0,79%

DESPEAS POR FUNÇÃO

Função	Valor	%
Total Geral:	29.903.734.091,00	100,00%
01 - Serviços Públicos Gerais	18.732.350.357,00	62,64%
01.02.00 - Órgãos Executivos	4.642.791.519,00	15,53%
01.19.00 - Serviços Gerais Da Administ.Pública Não Especificados	14.089.558.838,00	47,12%
07 - Habitação E Serviços Comunitários	3.374.230.585,00	11,28%
07.01.00 - Desenvolvimento Habitacional	2.200.895.892,00	7,36%
07.06.00 - Infra-Estrutura Urbana	395.615.596,00	1,32%
07.09.00 - Habitação E Serviços Comunitários Não Especificados	777.719.097,00	2,60%
08 - Recreação, Cultura E Religião	7.797.153.149,00	26,07%
08.01.00 - Serviços Culturais	4.230.227.049,00	14,15%
08.03.00 - Serviços Religiosos E Outros Serviços À Comunidade	3.268.801.100,00	10,93%
08.09.00 - Assunt.E Serv. De Rec.Cultura E Relig.Não Especificados	298.125.000,00	1,00%

DESPEAS POR PROGRAMA

Programa	Valor	%
Total Geral:	29.903.734.091,00	100,00%
Actividade Permanente	4.241.115.548,00	14,18%
Prog.Nac.De Const.De Infraest.Administrativas E Autárquicas	236.601.085,00	0,79%
Programa De Capacitação Institucional	3.488.400.000,00	11,67%
Programa De Implantação Do Sistema De Centros Culturais	3.268.801.100,00	10,93%
Programa.De Const.De Equipam.Sociais E Edifícios Públicos	18.668.816.358,00	62,43%

DESPEAS DE FUNCIONAMENTO E DE APOIO AO DESENVOLVIMENTO

Projecto / Actividade	Valor	%
Total Geral:	7.966.116.633,00	100,00%
Administração E Gestão Dos Assuntos Do Estado	917.790.434,00	11,52%
Aquisição De Mobiliário E Decoração Do Palacio Presidencial	3.488.400.000,00	43,79%
Aquisição E Montagem De Equipamento No Museu De Ciencia E Tecnologia	3.323.325.114,00	41,72%
Remod/Const Ed Sede Sme - Fase Ii, Estacion, Exteriores E Trabalhos Adicionais-(Minsa+Sme)	236.601.085,00	2,97%

PROGRAMA DE INVESTIMENTOS PÚBLICOS

DOTAÇÃO ORÇAMENTAL POR ORGÃO

PROGRAMA DE INVESTIMENTOS PÚBLICOS

Município / Projecto / Actividade	Rec. Ordinários	Linhas de Crédito	Total
Total Geral:	18.541.963.881,00	3.395.653.577,00	21.937.617.458,00
Estrutura Central	525.679.897,00	1.767.298.610,00	2.292.978.507,00
Construção Do Arquivo Histórico Angola	0,00	1.767.298.610,00	1.767.298.610,00
Estudos Projectos Fiscalização/Goe	525.679.897,00	0,00	525.679.897,00
Luanda	13.440.547.792,00	482.354.967,00	13.922.902.759,00
Construção Casa Protocolar Nº 8 Do Beco Balão	286.949.206,00	0,00	286.949.206,00
Estudos E Projectos De Oceanário/Goe	298.125.000,00	0,00	298.125.000,00
Construção Sede Assembleia Nacional	5.632.815.089,00	0,00	5.632.815.089,00
Const. Infraestrut.Novo Centro Político Administrativo (Estudos E Projectos)	63.444.088,00	0,00	63.444.088,00
Realojamento Área Adjacente Novo Centro Político Administrativo	395.615.596,00	0,00	395.615.596,00
Reabilitação Edifício Cerimonial Presidência República	690.924.800,00	0,00	690.924.800,00
Construção E Apetrechamento Do Edifício Museu Ciência Tecnologia	424.546.968,00	482.354.967,00	906.901.935,00
Construção Instalações Segurança Presidencial	400.021.818,00	0,00	400.021.818,00
Construção Apet. Escritorios Da Assembleia Nacional Luanda	4.127.605.227,00	0,00	4.127.605.227,00
Remodelação, Ampliação Ex-Instalações Tribunal Constitucional Luanda	1.120.500.000,00	0,00	1.120.500.000,00
Quiçama	3.268.801.100,00	0,00	3.268.801.100,00
Construção Do Santuário Da Muxima	3.268.801.100,00	0,00	3.268.801.100,00
Viana	1.024.719.200,00	146.000.000,00	1.170.719.200,00
Infraestruturas Para 30.000 Unidades Habitacionais	186.000.000,00	80.000.000,00	266.000.000,00
Estudos, Projectos E Fiscalização/Prp	252.039.200,00	0,00	252.039.200,00
Construção De 4.000 Unidades Habitacionais No Zango E Sapú	327.680.000,00	0,00	327.680.000,00
Construção De 10.000 Unidades Habitacionais Sociais	128.000.000,00	50.000.000,00	178.000.000,00
Construção De 10.000 Unidades Habitacionais Evolutivas	131.000.000,00	16.000.000,00	147.000.000,00
Vários Municípios -Luanda	282.215.892,00	1.000.000.000,00	1.282.215.892,00
Construção 5000 Habitações Evolutivas Auto-Construção (Kits)	82.215.892,00	0,00	82.215.892,00
Infraestrutura 20 Mil Casas Construção 3000 Casas Económicas	200.000.000,00	1.000.000.000,00	1.200.000.000,00

DESPESAS DE NATUREZA POR UNIDADE ORÇAMENTAL

Unidade Orçamental / Natureza	Valor	%
Gabinete De Obras Especiais	29.903.734.091,00	100,00%
3 - Despesas Correntes	2.797.198.316,00	9,35%
31 - Despesas Com O Pessoal	224.187.192,00	0,75%
32 - Contribuições Do Empregador	10.477.646,00	0,04%
33 - Despesas Em Bens E Serviços	2.561.034.478,00	8,56%
35 - Subsídios E Transferências Correntes	1.499.000,00	0,01%
4 - Despesas De Capital	27.106.535.775,00	90,65%
41 - Investimentos	26.869.934.690,00	89,85%
49 - Outras Despesas De Capital	236.601.085,00	0,79%

DOTAÇÃO ORÇAMENTAL POR ORGÃO

Órgão: Gabinete Gestão Polo Desenv. Turístico Do Futungo De Belas

DESpesas POR NATUREZA ECONÓMICA

Natureza	Valor	%
Total Geral:	14.817.091.315,00	100,00%
3 - Despesas Correntes	2.064.712.176,00	13,93%
31 - Despesas Com O Pessoal	127.377.555,00	0,86%
311 - Despesas Com O Pessoal Civil	127.377.555,00	0,86%
32 - Contribuições Do Empregador	10.002.509,00	0,07%
321 - Contribuições Do Empregador Para A Segurança Social	10.002.509,00	0,07%
33 - Despesas Em Bens E Serviços	1.925.832.112,00	13,00%
331 - Bens	12.649.551,00	0,09%
332 - Serviços	1.913.182.561,00	12,91%
35 - Subsídios E Transferências Correntes	1.500.000,00	0,01%
352 - Transferências Correntes	1.500.000,00	0,01%
4 - Despesas De Capital	12.752.379.139,00	86,07%
41 - Investimentos	12.752.379.139,00	86,07%
411 - Aquisição De Bens De Capital Fixo	12.752.379.139,00	86,07%

DESpesas POR FUNÇÃO

Função	Valor	%
Total Geral:	14.817.091.315,00	100,00%
01 - Serviços Públicos Gerais	14.817.091.315,00	100,00%
01.02.00 - Órgãos Executivos	14.817.091.315,00	100,00%

DESpesas POR PROGRAMA

Programa	Valor	%
Total Geral:	14.817.091.315,00	100,00%
Actividade Permanente	575.815.930,00	3,89%
Programa De Apoio Ao Desen.Da Actividade Turistica	14.241.275.385,00	96,11%

DESpesas DE FUNCIONAMENTO E DE APOIO AO DESENVOLVIMENTO

Projecto / Actividade	Valor	%
Total Geral:	575.815.930,00	100,00%
Administração E Gestão Da Política E Do Desenvolvimento Turístico	350.929.449,00	60,94%
Apetrechamento Das Novas Instalações Centrais	224.886.481,00	39,06%

PROGRAMA DE INVESTIMENTOS PÚBLICOS

Município / Projecto / Actividade	Rec. Ordinários	Linhas de Crédito	Total
Total Geral:	9.351.275.386,00	4.889.999.999,00	14.241.275.385,00
Belas	6.844.343.386,00	4.889.999.999,00	11.734.343.385,00
Cadastramento De Ocupação/Realojamento	1.863.760.000,00	0,00	1.863.760.000,00
Construção De Equipamentos Urbanos	199.999.999,00	609.999.999,00	809.999.998,00
Construção De Equipamentos Sociais	67.763.524,00	0,00	67.763.524,00
Elaboração Do Plano Director Do Mussulo	804.010.000,00	0,00	804.010.000,00
Construção De Infra-Estruturas - Fase 1	2.940.000.000,00	4.280.000.000,00	7.220.000.000,00
Gestão Territorial/Ggptfb	147.000.000,00	0,00	147.000.000,00
Estudos Projectos E Fiscalização/Ggptfb	821.809.863,00	0,00	821.809.863,00
Rivungo	2.506.932.000,00	0,00	2.506.932.000,00
Macro Infra-Estruturas	2.506.932.000,00	0,00	2.506.932.000,00

DESpesas DE NATUREZA POR UNIDADE ORÇAMENTAL

Unidade Orçamental / Natureza	Valor	%
-------------------------------	-------	---

DOTAÇÃO ORÇAMENTAL POR ORGÃO**DESPESAS DE NATUREZA POR UNIDADE ORÇAMENTAL**

Unidade Orçamental / Natureza	Valor	%
Gabinete Gestão Polo Desenv. Turístico Do Futungo De Belas	14.817.091.315,00	100,00%
3 - Despesas Correntes	2.064.712.176,00	13,93%
31 - Despesas Com O Pessoal	127.377.555,00	0,86%
32 - Contribuições Do Empregador	10.002.509,00	0,07%
33 - Despesas Em Bens E Serviços	1.925.832.112,00	13,00%
35 - Subsídios E Transferências Correntes	1.500.000,00	0,01%
4 - Despesas De Capital	12.752.379.139,00	86,07%
41 - Investimentos	12.752.379.139,00	86,07%

DOTAÇÃO ORÇAMENTAL POR ORGÃO

Órgão: Gab. Coord.Reg.Reconver.Urb.Perimt.Cost.Dem.Cidade De Luanda

DESPESAS POR NATUREZA ECONÓMICA

Natureza	Valor	%
Total Geral:	1.679.061.162,00	100,00%
3 - Despesas Correntes	1.469.561.162,00	87,52%
31 - Despesas Com O Pessoal	644.910.964,00	38,41%
311 - Despesas Com O Pessoal Civil	644.910.964,00	38,41%
32 - Contribuições Do Empregador	23.696.598,00	1,41%
321 - Contribuições Do Empregador Para A Segurança Social	23.696.598,00	1,41%
33 - Despesas Em Bens E Serviços	800.953.600,00	47,70%
331 - Bens	116.461.600,00	6,94%
332 - Serviços	684.492.000,00	40,77%
4 - Despesas De Capital	209.500.000,00	12,48%
41 - Investimentos	209.500.000,00	12,48%
411 - Aquisição De Bens De Capital Fixo	178.300.000,00	10,62%
414 - Compra De Activos Intangíveis	31.200.000,00	1,86%

DESPESAS POR FUNÇÃO

Função	Valor	%
Total Geral:	1.679.061.162,00	100,00%
01 - Serviços Públicos Gerais	1.679.061.162,00	100,00%
01.02.00 - Órgãos Executivos	1.679.061.162,00	100,00%

DESPESAS POR PROGRAMA

Programa	Valor	%
Total Geral:	1.679.061.162,00	100,00%
Actividade Permanente	1.679.061.162,00	100,00%

DESPESAS DE FUNCIONAMENTO E DE APOIO AO DESENVOLVIMENTO

Projecto / Actividade	Valor	%
Total Geral:	1.679.061.162,00	100,00%
Admin.E Gestão Dos Assuntos Do Estado E Governamentais A Nível Provincial	1.679.061.162,00	100,00%

DESPESAS DE NATUREZA POR UNIDADE ORÇAMENTAL

Unidade Orçamental / Natureza	Valor	%
Gabinete Coord.Reg.Reconver.Urb.Perímetro.Cost.Dem.Cidade De Luanda	1.679.061.162,00	100,00%
3 - Despesas Correntes	1.469.561.162,00	87,52%
31 - Despesas Com O Pessoal	644.910.964,00	38,41%
32 - Contribuições Do Empregador	23.696.598,00	1,41%
33 - Despesas Em Bens E Serviços	800.953.600,00	47,70%
4 - Despesas De Capital	209.500.000,00	12,48%
41 - Investimentos	209.500.000,00	12,48%

DOTAÇÃO ORÇAMENTAL POR ORGÃO

Órgão: Agência Nacional Para O Investimento Privado

DESpesas POR NATUREZA ECONÓMICA

Natureza	Valor	%
Total Geral:	630.495.502,00	100,00%
3 - Despesas Correntes	494.845.032,00	78,49%
31 - Despesas Com O Pessoal	151.968.661,00	24,10%
311 - Despesas Com O Pessoal Civil	151.968.661,00	24,10%
32 - Contribuições Do Empregador	11.418.647,00	1,81%
321 - Contribuições Do Empregador Para A Segurança Social	11.418.647,00	1,81%
33 - Despesas Em Bens E Serviços	331.404.420,00	52,56%
331 - Bens	36.672.337,00	5,82%
332 - Serviços	294.732.083,00	46,75%
35 - Subsídios E Transferências Correntes	53.304,00	0,01%
352 - Transferências Correntes	53.304,00	0,01%
4 - Despesas De Capital	135.650.470,00	21,51%
41 - Investimentos	135.650.470,00	21,51%
411 - Aquisição De Bens De Capital Fixo	135.650.470,00	21,51%

DESpesas POR FUNÇÃO

Função	Valor	%
Total Geral:	630.495.502,00	100,00%
01 - Serviços Públicos Gerais	630.495.502,00	100,00%
01.02.00 - Órgãos Executivos	630.495.502,00	100,00%

DESpesas POR PROGRAMA

Programa	Valor	%
Total Geral:	630.495.502,00	100,00%
Actividade Permanente	586.182.714,00	92,97%
Programa.De Const.De Equipam.Sociais E Edifícios Públicos	44.312.788,00	7,03%

DESpesas DE FUNCIONAMENTO E DE APOIO AO DESENVOLVIMENTO

Projecto / Actividade	Valor	%
Total Geral:	586.182.714,00	100,00%
Administração E Gestão Da Política E Do Desenvolvimento Industrial	586.182.714,00	100,00%

PROGRAMA DE INVESTIMENTOS PÚBLICOS

Município / Projecto / Actividade	Rec. Ordinários	Linhas de Crédito	Total
Total Geral:	44.312.788,00	0,00	44.312.788,00
Estrutura Central	44.312.788,00	0,00	44.312.788,00
Estudos E Projectos Para Construção Da Sede Da Anip	44.312.788,00	0,00	44.312.788,00

DESpesas DE NATUREZA POR UNIDADE ORÇAMENTAL

Unidade Orçamental / Natureza	Valor	%
Agência Nacional Para O Investimento Privado	630.495.502,00	100,00%
3 - Despesas Correntes	494.845.032,00	78,49%
31 - Despesas Com O Pessoal	151.968.661,00	24,10%
32 - Contribuições Do Empregador	11.418.647,00	1,81%
33 - Despesas Em Bens E Serviços	331.404.420,00	52,56%
35 - Subsídios E Transferências Correntes	53.304,00	0,01%
4 - Despesas De Capital	135.650.470,00	21,51%
41 - Investimentos	135.650.470,00	21,51%

DOTAÇÃO ORÇAMENTAL POR ORGÃO

Órgão: Casa De Segurança Do Presidente Da Republica

DESpesas POR NATUREZA ECONÓMICA

Natureza	Valor	%
Total Geral:	117.077.177.060,00	100,00%
3 - Despesas Correntes	97.661.251.192,00	83,42%
31 - Despesas Com O Pessoal	41.017.001.472,00	35,03%
311 - Despesas Com O Pessoal Civil	16.999.318.086,00	14,52%
312 - Despesas Com O Pessoal Militar	14.188.530.086,00	12,12%
313 - Despesas Com O Pessoal Paramilitar	9.829.153.300,00	8,40%
32 - Contribuições Do Empregador	3.359.282.832,00	2,87%
321 - Contribuições Do Empregador Para A Segurança Social	3.359.282.832,00	2,87%
33 - Despesas Em Bens E Serviços	32.021.973.858,00	27,35%
331 - Bens	12.934.081.107,00	11,05%
332 - Serviços	19.087.892.751,00	16,30%
35 - Subsídios E Transferências Correntes	21.262.993.030,00	18,16%
352 - Transferências Correntes	21.262.993.030,00	18,16%
4 - Despesas De Capital	19.415.925.868,00	16,58%
41 - Investimentos	13.665.091.184,00	11,67%
411 - Aquisição De Bens De Capital Fixo	13.665.091.184,00	11,67%
49 - Outras Despesas De Capital	5.750.834.684,00	4,91%

DESpesas POR FUNÇÃO

Função	Valor	%
Total Geral:	117.077.177.060,00	100,00%
01 - Serviços Públicos Gerais	7.300.000.000,00	6,24%
01.02.00 - Órgãos Executivos	7.300.000.000,00	6,24%
02 - Defesa	80.633.557.003,00	68,87%
02.01.00 - Defesa Militar	80.096.807.962,00	68,41%
02.09.00 - Serviços De Defesa Não Especificados	536.749.041,00	0,46%
05 - Saúde	7.896.349.648,00	6,74%
05.02.00 - Serviços Hospitalares Especializados	7.896.349.648,00	6,74%
09 - Assuntos Económicos	21.247.270.409,00	18,15%
09.05 - Assuntos Económicos Gerais, Comerciais E Laborais	21.247.270.409,00	18,15%
09.05.02 - Assuntos Laborais Em Geral	21.247.270.409,00	18,15%

DESpesas POR PROGRAMA

Programa	Valor	%
Total Geral:	117.077.177.060,00	100,00%
Actividade Permanente	103.077.997.947,00	88,04%
Prog.De Melhorias Das Capacid.Logísticas Das Forças Armadas	674.786.994,00	0,58%
Prog.De Prest. De Cuidados Primários E Assist. Hospitalar	3.959.369.113,00	3,38%
Prog.Melh.Da Qualid.E Das Cap.Téc.E Infraest.Das F.Armadas	6.222.631.289,00	5,31%
Programa De Melhorias Da Qualidade Dos Serviços De Saúde	3.142.391.717,00	2,68%

DESpesas DE FUNCIONAMENTO E DE APOIO AO DESENVOLVIMENTO

Projecto / Actividade	Valor	%
Total Geral:	104.328.355.047,00	100,00%
Acções De Marketing, Comunicação E Publicidade	7.300.000.000,00	7,00%
Admin.E Gestão Dos Assuntos Do Estado E Governamentais A Nível Provincial	936.664.470,00	0,90%
Administração E Gestão Dos Assuntos Do Estado	64.026.601.022,00	61,37%
Compra De Aeronaves	5.750.834.684,00	5,51%

DOTAÇÃO ORÇAMENTAL POR ORGÃO			
DESPESAS DE FUNCIONAMENTO E DE APOIO AO DESENVOLVIMENTO			
Projecto / Actividade		Valor	%
Encargos De Exercícios Findos		23.117.444.126,00	22,16%
Prestação De Serviços De Saúde E Saúde Pública		1.946.453.645,00	1,87%
Serviços De Hemodiálise		1.250.357.100,00	1,20%
PROGRAMA DE INVESTIMENTOS PÚBLICOS			
Município / Projecto / Actividade	Rec. Ordinários	Linhas de Crédito	Total
Total Geral:	12.748.822.013,00	0,00	12.748.822.013,00
Belas	703.432.548,00	0,00	703.432.548,00
Outros Projectos	703.432.548,00	0,00	703.432.548,00
Estrutura Central	5.979.246.453,00	0,00	5.979.246.453,00
Reabilitação E Apetrechamento Do Centro Clínico Avançado 2ª Fase	503.010.086,00	0,00	503.010.086,00
Reforma E Apetrechamento Da Unidade De Internamento - 2ª Fase	305.762.412,00	0,00	305.762.412,00
Reforma E Apetrechamento Das Consultas Externas - 2ª Fase	143.013.220,00	0,00	143.013.220,00
Outros Projectos	5.027.460.735,00	0,00	5.027.460.735,00
Luanda	887.000.000,00	0,00	887.000.000,00
Outros Projectos	887.000.000,00	0,00	887.000.000,00
Samba	5.179.143.012,00	0,00	5.179.143.012,00
Centro Clínico Avançado - Apetrechamento (Equip. Médicos) C. Multiperfil	293.952.348,00	0,00	293.952.348,00
Construção De Estação De Tratamento De Esgoto Da Clínica Multiperfil	95.770.000,00	0,00	95.770.000,00
Construção De Um Balneário Para Os Funcionários Da Clínica Multiperfil	143.264.864,00	0,00	143.264.864,00
Construção Do Almoarifado Central Da Clínica Multiperfil	119.902.998,00	0,00	119.902.998,00
Construção Do Anfiteatro Na Clínica Multiperfil 2ª Fase	402.091.302,00	0,00	402.091.302,00
Construção Do Banco De Urgências Pediátrico Da Clínica Multiperfil	180.396.596,00	0,00	180.396.596,00
Construção Do Centro De Hemodinâmica Da Clínica Multiperfil-Luanda	971.468.231,00	0,00	971.468.231,00
Construção Do Serviço De Urgências Adulto Da Clínica Multiperfil	160.521.840,00	0,00	160.521.840,00
Estudo Para Expansão Do Complexo Hospitalar Multiperfil - Luanda	43.770.000,00	0,00	43.770.000,00
Reabilitação Do Laboratório Da Clínica Multiperfil - Luanda	90.320.698,00	0,00	90.320.698,00
Reabilitação E Ampliação Centro Formação Saúde Clínica Multiperfil	979.385.550,00	0,00	979.385.550,00
Reestruturação Do Serviço De Imagem Da Clínica Multiperfil	531.773.585,00	0,00	531.773.585,00
Outros Projectos	1.166.525.000,00	0,00	1.166.525.000,00
DESPESAS DE NATUREZA POR UNIDADE ORÇAMENTAL			
Unidade Orçamental / Natureza		Valor	%
Casa De Segurança Do Presidente Da República		105.643.701.845,00	100,00%
3 - Despesas Correntes		86.227.775.977,00	81,62%
31 - Despesas Com O Pessoal		40.606.192.202,00	38,44%
32 - Contribuições Do Empregador		3.337.600.877,00	3,16%
33 - Despesas Em Bens E Serviços		21.020.991.638,00	19,90%
35 - Subsídios E Transferências Correntes		21.262.991.260,00	20,13%
4 - Despesas De Capital		19.415.925.868,00	18,38%
41 - Investimentos		13.665.091.184,00	12,94%
49 - Outras Despesas De Capital		5.750.834.684,00	5,44%
Unidade Orçamental / Natureza		Valor	%

DOTAÇÃO ORÇAMENTAL POR ORGÃO

DESPESAS DE NATUREZA POR UNIDADE ORÇAMENTAL

Unidade Orçamental / Natureza	Valor	%
Gab.De Rev.E Exec.Da Comunicação Inst.E Mark.Da Administração	8.236.664.470,00	100,00%
3 - Despesas Correntes	8.236.664.470,00	100,00%
31 - Despesas Com O Pessoal	306.264.470,00	3,72%
32 - Contribuições Do Empregador	14.400.000,00	0,17%
33 - Despesas Em Bens E Serviços	7.916.000.000,00	96,11%
Hospital De Especialidade Multiperfil	3.196.810.745,00	100,00%
3 - Despesas Correntes	3.196.810.745,00	100,00%
31 - Despesas Com O Pessoal	104.544.800,00	3,27%
32 - Contribuições Do Empregador	7.281.955,00	0,23%
33 - Despesas Em Bens E Serviços	3.084.982.220,00	96,50%
35 - Subsídios E Transferências Correntes	1.770,00	0,00%

DOTAÇÃO ORÇAMENTAL POR ORGÃO

Órgão: Encargos Gerais Do Estado

RECEITA POR NATUREZA ECONÓMICA

Natureza	Valor	%
Total Geral:	6.820.581.257.912,00	100,00%
1 - Receitas Correntes	4.421.825.185.452,00	64,83%
11 - Receita Tributária	1.794.675.284.688,00	26,31%
111 - Impostos	1.723.268.648.524,00	25,27%
112 - Taxas Custas E Emolumentos	58.951.742.247,00	0,86%
113 - Receita Parafiscal	12.439.075.009,00	0,18%
114 - Contribuições	15.818.908,00	0,00%
12 - Receita Patrimonial	2.505.833.805.472,00	36,74%
121 - Receitas Imobiliárias	643.748.724,00	0,01%
122 - Rendimentos De Participações	583.093.500,00	0,01%
125 - Rendimentos De Recursos Minerais	2.504.606.963.248,00	36,72%
13 - Receita De Serviços	1.774.114.835,00	0,03%
131 - Receita De Serviços Comerciais	14.903.231,00	0,00%
132 - Receitas De Serviços De Conservatória E Notariado	707.678.998,00	0,01%
139 - Receita De Serviços Diversos	1.051.532.606,00	0,02%
16 - Indemnizações E Restituições	3.096.008.209,00	0,05%
161 - Indemnizações	3.096.008.209,00	0,05%
19 - Receitas Correntes Diversas	116.445.972.248,00	1,71%
194 - Vendas Diversas Ou Eventuais	97.326.302,00	0,00%
195 - Lotarias E Sorteios Diversos	8.960,00	0,00%
196 - Receita De Exercícios Anteriores	116.001.159.984,00	1,70%
199 - Outras Receitas Correntes	347.477.002,00	0,01%
2 - Receitas De Capital	2.398.756.072.460,00	35,17%
21 - Alienação	1.633.038.802,00	0,02%
212 - Alienação De Habitações	295.308.390,00	0,00%
213 - Alienação De Empresas	861.745.815,00	0,01%
219 - Alienação De Bens Diversos	475.984.597,00	0,01%
24 - Receita De Financiamentos	1.706.256.890.918,00	25,02%
241 - Financiamentos Internos	670.403.501.684,00	9,83%
242 - Financiamentos Externos	1.035.853.389.234,00	15,19%
28 - Reversão De Resultados Anteriores	690.866.142.740,00	10,13%

DESPESAS POR NATUREZA ECONÓMICA

Natureza	Valor	%
Total Geral:	2.352.769.992.070,00	100,00%
3 - Despesas Correntes	1.167.404.620.363,00	49,62%
31 - Despesas Com O Pessoal	5.721.195,00	0,00%
311 - Despesas Com O Pessoal Civil	5.721.195,00	0,00%
33 - Despesas Em Bens E Serviços	349.360.136.172,00	14,85%
331 - Bens	3.301.869.564,00	0,14%
332 - Serviços	346.058.266.608,00	14,71%
34 - Juros	127.577.113.325,00	5,42%
342 - Juros Da Dívida Interna	68.494.480.724,00	2,91%
343 - Juros Da Dívida Externa	59.082.632.601,00	2,51%
35 - Subsídios E Transferências Correntes	690.461.649.671,00	29,35%
351 - Subsídios	603.780.659.469,00	25,66%
352 - Transferências Correntes	86.680.990.202,00	3,68%

DOTAÇÃO ORÇAMENTAL POR ORGÃO

DESpesas POR NATUREZA ECONÓMICA

Natureza	Valor	%
4 - Despesas De Capital	1.185.365.371.707,00	50,38%
41 - Investimentos	89.192.423.957,00	3,79%
411 - Aquisição De Bens De Capital Fixo	84.912.583.957,00	3,61%
413 - Compra De Terras	3.779.840.000,00	0,16%
414 - Compra De Activos Intangíveis	500.000.000,00	0,02%
42 - Transferencias De Capital	58.181.259.650,00	2,47%
421 - Transferencias De Capital Internas	58.181.259.650,00	2,47%
43 - Despesas De Capital Financeiro	1.037.991.688.100,00	44,12%
431 - Aplicação Em Activos Financeiros	268.279.725.859,00	11,40%
432 - Amortização De Passivos Financeiros	769.711.962.241,00	32,72%

DESpesas POR FUNÇÃO

Função	Valor	%
Total Geral:	2.352.769.992.070,00	100,00%
01 - Serviços Públicos Gerais	338.776.592.952,00	14,40%
01.02.00 - Órgãos Executivos	125.715.513.861,00	5,34%
01.03.00 - Assuntos Financeiros E Fiscais	205.039.721.852,00	8,71%
01.04.00 - Relações Exteriores	5.021.357.239,00	0,21%
01.08.00 - Ajuda Económica Externa	3.000.000.000,00	0,13%
03 - Segurança E Ordem Pública	4.815.000.000,00	0,20%
03.09.00 - Serviços De Segurança E Ordem Pública Não Especificados	4.815.000.000,00	0,20%
06 - Protecção Social	401.652.307.398,00	17,07%
06.02.00 - Velhice	245.780.794,00	0,01%
06.05.00 - Desemprego	7.274.720.368,00	0,31%
06.09.00 - Serviços De Protecção Social Não Especificados	394.131.806.236,00	16,75%
08 - Recreação, Cultura E Religião	26.668.472.752,00	1,13%
08.04.00 - Serviços De Difusão E Publicação	26.668.472.752,00	1,13%
09 - Assuntos Económicos	683.568.543.402,00	29,05%
09.01 - Agricultura, Sicultura, Pesca E Caça	1.002.323.759,00	0,04%
09.01.01 - Agricultura	1.002.323.759,00	0,04%
09.02 - Transportes	21.348.977.855,00	0,91%
09.02.03 - Transporte Ferroviário	5.948.977.855,00	0,25%
09.02.04 - Transporte Aéreo	15.400.000.000,00	0,65%
09.03 - Combustíveis E Energia	79.947.651.290,00	3,40%
09.03.05 - Electricidade	79.947.651.290,00	3,40%
09.04 - Indústria Extractiva, Transformadora E Construção	375.312.178,00	0,02%
09.04.01 - Indústria Extractiva E Rec.Minerais, Except.Combustíveis	375.312.178,00	0,02%
09.05 - Assuntos Económicos Gerais, Comerciais E Laborais	579.962.283.861,00	24,65%
09.05.01 - Assuntos Económicos E Comerciais Em Geral	507.669.893.497,00	21,58%
09.05.02 - Assuntos Laborais Em Geral	72.292.390.364,00	3,07%
09.06 - Comunicações E Tecnologias Da Informação	931.994.459,00	0,04%
09.06.01 - Comunicações	931.994.459,00	0,04%
18 - Operações De Dívida Pública	897.289.075.566,00	38,14%
18.01 - Operações Da Dívida Pública Interna	535.548.481.825,00	22,76%
18.02 - Operações Da Dívida Pública Externa	361.740.593.741,00	15,38%

DESpesas POR PROGRAMA

Programa	Valor	%
----------	-------	---

DOTAÇÃO ORÇAMENTAL POR ORGÃO

DESPESAS POR PROGRAMA

Programa	Valor	%
Total Geral:	2.352.769.992.070,00	100,00%
Actividade Permanente	1.121.170.345.937,00	47,65%
Divida Publica	920.875.714.923,00	39,14%
Prog.De Apoio As G. Empresas E S/Ins.Em Clusters Empresariais	9.000.000.000,00	0,38%
Programa Angola Investe	20.828.072.136,00	0,89%
Programa De Desenvolvimento Da Agricultura Comercial	13.400.000.000,00	0,57%
Programa De Modernização Das Finanças Públicas	18.964.133.215,00	0,81%
Programa De Prom., Fomento E Desenv. Da Activ. Económica	248.531.725.859,00	10,56%

DESPESAS DE FUNCIONAMENTO E DE APOIO AO DESENVOLVIMENTO

Projecto / Actividade	Valor	%
Total Geral:	2.352.769.992.070,00	100,00%
Apoio Financeiro As Associações De Utilidade Pública	322.000.000,00	0,01%
Admin.E Gestão Dos Assuntos Do Estado E Governamentais A Nível Provincial	3.779.840.000,00	0,16%
Administração De Participações Em Empresas E Sociedades	4.338.000.000,00	0,18%
Administração De Participações Em Instituições Intemacionais	791.174.115,00	0,03%
Administração E Gestão Da Política Económica	71.962.000.000,00	3,06%
Administração E Gestão Da Polít.Finan.Do Estado E Das Fin.Públicas	1.079.557.214.517,00	45,88%
Administração E Gestão Dos Assuntos Do Estado	64.229.354.574,00	2,73%
Ajuda Económica A Países Em Desenvolvimento E Em Transição	2.000.000.000,00	0,09%
Ajuda Económica Canalizada Através De Agências Internacionais	1.000.000.000,00	0,04%
Apoio Financeiro A Actividade Económica	245.382.189.880,00	10,43%
Apoio Financeiro A Pessoas E Familias	311.633.558,00	0,01%
Capitalização De Empresas Do Sep	24.753.187.514,00	1,05%
Cobertura De Custos Operacionais De Empresas Públicas	142.057.336.934,00	6,04%
Contribuições A Organizações Internacionais	3.000.794.341,00	0,13%
Encargos Com Serviços Bancários Das Linhas De Crédito	23.586.639.357,00	1,00%
Encargos De Exercícios Findos	258.227.848.079,00	10,98%
Estratégia De Ti, Sourcing E Operações	1.200.000.000,00	0,05%
Financiamento Dos Partidos Políticos E Das Coligações De Partidos Políticos	5.719.053.000,00	0,24%
Gestão De Serviços Bancários	12.998.674.777,00	0,55%
Habilitação Da Integração De Aplicações De Negócios	1.200.000.000,00	0,05%
Habilitação Da Transformação E Habilitação Tecnológica	3.635.000.000,00	0,15%
Registo Do Património Imobiliário Do Estado	8.943.493.215,00	0,38%
Remun. De Comissões, Comitês E Grup. De Trab. Multisectorias	50.881.973,00	0,00%
Subvenção Ao Preço E Tarifas De Bens E Serviços Públicos	393.723.676.236,00	16,73%

DESPESAS DE NATUREZA POR UNIDADE ORÇAMENTAL

Unidade Orçamental / Natureza	Valor	%
I.S.E.P-Encargos Do Sector Empresarial Público	142.057.336.934,00	100,00%
3 - Despesas Correntes	142.057.336.934,00	100,00%
35 - Subsídios E Transferências Correntes	142.057.336.934,00	100,00%
Unidade Orçamental / Natureza	Valor	%
Operações Centrais Do Estado	1.289.836.940.213,00	100,00%
3 - Despesas Correntes	874.183.530.747,00	67,77%
31 - Despesas Com O Pessoal	5.721.195,00	0,00%
33 - Despesas Em Bens E Serviços	325.773.496.815,00	25,26%
35 - Subsídios E Transferências Correntes	548.404.312.737,00	42,52%

DOTAÇÃO ORÇAMENTAL POR ORGÃO		
DESPESAS DE NATUREZA POR UNIDADE ORÇAMENTAL		
Unidade Orçamental / Natureza	Valor	%
U.G.D-Operações Da Dívida Pública	920.875.714.923,00	100,00%
3 - Despesas Correntes	151.163.752.682,00	16,42%
33 - Despesas Em Bens E Serviços	23.586.639.357,00	2,56%
34 - Juros	127.577.113.325,00	13,85%
4 - Despesas De Capital	769.711.962.241,00	83,58%
43 - Despesas De Capital Financeiro	769.711.962.241,00	83,58%

DOTAÇÃO ORÇAMENTAL POR ORGÃO

Órgão: Reservas Orçamentais

DESpesas POR NATUREZA ECONÓMICA

Natureza	Valor	%
Total Geral:	345.642.897.165,00	100,00%
3 - Despesas Correntes	203.001.306.228,00	58,73%
31 - Despesas Com O Pessoal	176.152.243.151,00	50,96%
311 - Despesas Com O Pessoal Civil	176.152.243.151,00	50,96%
32 - Contribuições Do Empregador	10.800.000.000,00	3,12%
321 - Contribuições Do Empregador Para A Segurança Social	10.800.000.000,00	3,12%
33 - Despesas Em Bens E Serviços	16.049.063.077,00	4,64%
332 - Serviços	16.049.063.077,00	4,64%
4 - Despesas De Capital	92.641.590.937,00	26,80%
41 - Investimentos	4.000.000.000,00	1,16%
411 - Aquisição De Bens De Capital Fixo	4.000.000.000,00	1,16%
49 - Outras Despesas De Capital	88.641.590.937,00	25,65%
9 - Reservas	50.000.000.000,00	14,47%
91 - Reserva Orçamental	50.000.000.000,00	14,47%

DESpesas POR FUNÇÃO

Função	Valor	%
Total Geral:	345.642.897.165,00	100,00%
01 - Serviços Públicos Gerais	240.094.000.000,00	69,46%
01.02.00 - Órgãos Executivos	240.094.000.000,00	69,46%
02 - Defesa	88.641.590.937,00	25,65%
02.01.00 - Defesa Militar	88.641.590.937,00	25,65%
05 - Saúde	5.245.107.388,00	1,52%
05.01.00 - Serviços Hospitalares Gerais	185.294.311,00	0,05%
05.04.00 - Serviços De Saúde Pública	5.059.813.077,00	1,46%
06 - Protecção Social	10.695.250.000,00	3,09%
06.09.00 - Serviços De Protecção Social Não Especificados	10.695.250.000,00	3,09%
09 - Assuntos Económicos	966.948.840,00	0,28%
09.08 - Investigação E Desenvolvimento(I&D)Em Assunt.Económicos	966.948.840,00	0,28%
09.08.01 - I&D:Assuntos Económicos, Comerciais E Lab.Em Geral	966.948.840,00	0,28%

DESpesas POR PROGRAMA

Programa	Valor	%
Total Geral:	345.642.897.165,00	100,00%
Actividade Permanente	236.952.243.151,00	68,55%
Prog.Melh.Da Qualid.E Das Cap.Téc.E Infraest.Das F.Armadas	88.641.590.937,00	25,65%
Programa De Combate Às Grandes Endemias	5.059.813.077,00	1,46%
Programa De Desenv. Do Ensino Primário E Secundário	4.000.000.000,00	1,16%
Programa De Melhoria Da Qualidade De Vida Da Juventude	10.695.250.000,00	3,09%
Programa De Modernização Das Finanças Públicas	294.000.000,00	0,09%

DESpesas DE FUNCIONAMENTO E DE APOIO AO DESENVOLVIMENTO

Projecto / Actividade	Valor	%
Total Geral:	345.642.897.165,00	100,00%
Admin.E Gestão Dos Assuntos Do Estado E Governamentais A Nível Provincial	185.800.000.000,00	53,75%
Administração E Gestão Da Polít.Finan.Do Estado E Das Fin.Públicas	50.294.000.000,00	14,55%
Administração E Gestão Dos Assuntos Governamentais	966.948.840,00	0,28%
Administração E Gestão Dos Serviços Do Sistema Nacional De Saúde	185.294.311,00	0,05%

DOTAÇÃO ORÇAMENTAL POR ORGÃO		
DESPESAS DE FUNCIONAMENTO E DE APOIO AO DESENVOLVIMENTO		
Projecto / Actividade	Valor	%
Informatização De Escolas	4.000.000.000,00	1,16%
Plano Executivo De Apoio A Juventude	10.695.250.000,00	3,09%
Potenciação Das Forças Armadas E Policia Nacional	88.641.590.937,00	25,65%
Projecto De Combate A Malária	5.059.813.077,00	1,46%
DESPESAS DE NATUREZA POR UNIDADE ORÇAMENTAL		
Unidade Orçamental / Natureza	Valor	%
Reservas Orçamentais	345.642.897.165,00	100,00%
3 - Despesas Correntes	203.001.306.228,00	58,73%
31 - Despesas Com O Pessoal	176.152.243.151,00	50,96%
32 - Contribuições Do Empregador	10.800.000.000,00	3,12%
33 - Despesas Em Bens E Serviços	16.049.063.077,00	4,64%
4 - Despesas De Capital	92.641.590.937,00	26,80%
41 - Investimentos	4.000.000.000,00	1,16%
49 - Outras Despesas De Capital	88.641.590.937,00	25,65%
9 - Reservas	50.000.000.000,00	14,47%
91 - Reserva Orçamental	50.000.000.000,00	14,47%

Resolução n.º 37/13
de 31 de Dezembro

Considerando que o Relatório/Parecer Final Conjunto das Comissões dos Assuntos Constitucionais e Jurídicos e de Economia e Finanças reflecte as preocupações manifestadas durante a apreciação do Orçamento Geral do Estado para o exercício económico de 2014, na Especialidade, no âmbito da metodologia estabelecida nos artigos 237.º a 239.º, todos do Regimento da Assembleia Nacional;

Considerando que se toma necessário, cada vez mais, que a Assembleia Nacional e o Poder Executivo reforcem, articulem e adotem um procedimento formal de acompanhamento da execução do Orçamento Geral do Estado, visando proporcionar um efeito útil aos contributos que se levantem em torno da discussão do referido documento;

A Assembleia Nacional aprova, por mandato do povo, nos termos das disposições combinadas da alínea n) do artigo 161.º e da alínea f) do n.º 2 do artigo 166.º, ambos da Constituição da República da Angola, a seguinte Resolução:

1.º — Congratular-se pelo facto de o Poder Executivo ter cumprido mais de 90% das recomendações constantes da Resolução n.º 6/13, de 29 de Maio, aprovada aquando da apreciação do OGE de 2013.

2.º — Destacar que, pela primeira vez, a forma de elaboração do OGE assegura a simbiose entre o Plano Nacional de Desenvolvimento 2012/2017 e o Orçamento Geral do Estado, conformando um verdadeiro Orçamento-Programa, o que vai permitir um melhor acompanhamento da sua implementação física e financeira.

3.º - Recomendar ao Presidente da República, enquanto Titular do Poder Executivo, o seguinte:

A. Área da Direcção da Economia

I — Sector das Finanças e do Planeamento

1. Que seja estudada a possibilidade de elevar a verba atribuída às províncias a níveis superiores da actual dotação orçamental de 15%, com vista a redução das assimetrias regionais.

2. Que sejam melhorados os critérios para atribuição de verbas às províncias, tendo em devida conta o seu nível de desenvolvimento.

3. Que se continue a adoptar medidas monetárias e financeiras tendentes a fazer baixar as taxas de juros cobradas pelos bancos comerciais.

4. Que sejam previstas verbas com vista a aplicação do Estatuto Remuneratório do Diplomata e demais funcioná-

rios do Ministério das Relações Exteriores, bem como para a construção do novo edifício do MIREX.

5. Que seja dada particular atenção ao pagamento das dívidas públicas às pequenas e médias empresas, enquanto medida que visa contribuir para o reforço do tecido empresarial nacional.

6. Que sejam adoptadas medidas que visem a redução dos preços praticados pelas unidades hoteleiras como forma de fomento ao turismo.

7. Que seja observado em exercícios posteriores, na afectação dos recursos financeiros para os municípios, o princípio da diferenciação orçamental, tendo em conta a realidade concreta de cada um.

8. Que sejam reduzidos, gradualmente, os subsídios de combustíveis, devendo a poupança daí resultante ser canalizada para o sector social.

II — Sector da Administração Pública, Trabalho e Segurança Social

1. Que seja revisto o excessivo recurso à assessoria e consultoria estrangeira em detrimento da nacional.

2. Que sejam melhoradas as condições laborais e particularmente salariais dos técnicos do serviço de saúde e dos professores em geral.

3. Que, na contratação de novos professores, médicos e demais funcionários, sejam criadas as condições necessárias para a sua permanente fixação nos locais de trabalho.

4. Que sejam aplicados com rigor os dispositivos legais e os acordos existentes, resultantes de negociações havidas entre a Entidade Patronal e os Sindicatos para se evitar greves permanentes.

5. Que sejam tomadas medidas disciplinares destinadas a responsabilizar os professores que se furtem a desempenhar as suas funções nas localidades onde são colocados.

6. Que sejam reforçados o papel, os meios materiais e financeiros e os recursos humanos da Inspeção Geral do Trabalho.

7. Que se dê continuidade a política de inserção dos jovens recém-formados no mercado de trabalho.

8. Que se aplique com maior rigor as políticas de reforma social, de carreira profissional, de transferências e de promoções.

9. Que se aplique com maior rigor o pagamento dos subsídios previstos por lei, mormente aqueles que visam motivar a permanência dos funcionários nos locais recônditos do País.

10. Que sejam incrementadas as verbas alocadas aos Centros de Formação Profissional.