



DIÁRIO DA REPÚBLICA

ÓRGÃO OFICIAL DA REPÚBLICA DE ANGOLA

Preço deste número - Kz: 2.845,00

Toda a correspondência, quer oficial, quer relativa a anúncio e assinaturas do «Diário da República», deve ser dirigida à Imprensa Nacional - E.P., em Luanda, Rua Henriques de Carvalho n.º 2, Cidade Alta, Caixa Postal 1306, www.imprensanacional.gov.ao - End. teleg.: «Imprensa».	ASSINATURA		O preço de cada linha publicada nos Diários da República 1.ª e 2.ª série é de Kz: 75.00 e para a 3.ª série Kz: 95.00, acrescido do respectivo imposto do selo, dependendo a publicação da 3.ª série de depósito prévio a efectuar na tesouraria da Imprensa Nacional - E. P.
		Ano	
	As três séries	Kz: 440 375.00	
	A 1.ª série	Kz: 260 250.00	
	A 2.ª série	Kz: 135 850.00	
	Kz: 105 700.00		

IMPRESA NACIONAL - E.P.
 Rua Henrique de Carvalho n.º 2
 E-mail-imprenac@hotmail.com
 Caixa Postal N.º 1306

CIRCULAR

Excelentíssimos Senhores:

Havendo necessidade de se evitarem os inconvenientes que resultam para os nossos serviços do facto das respectivas assinaturas no Diário da República não serem feitas com a devida oportunidade.

Para que não haja interrupção no fornecimento do Diário da República aos estimados clientes, temos a honra de informá-los que estão abertas a partir desta data até 15 de Dezembro de 2011, as respectivas assinaturas para o ano 2012 pelo que deverão providenciar a regularização dos seus pagamentos junto dos nossos serviços.

1. Os preços das assinaturas do Diário da República, no território nacional passam a ser os seguintes:

- As 3 séries Kz: 463 125,00
- 1.ª série Kz: 273 700,00
- 2.ª série Kz: 142 870,00
- 3.ª série Kz: 111 160,00

2. As assinaturas serão feitas apenas no regime anual.

3. Aos preços mencionados no n.º 1 acrescer-se-á um valor adicional para portes de correio por via normal das três séries, para todo o ano, no valor de Kz: 95 975,00 que poderá sofrer eventuais alterações em função da flutuação das taxas a praticar pela Empresa Nacional de Correios de Angola, E.P. no ano de 2012. Os clientes que optarem pela recepção dos Diários da República através do correio deverão indicar o seu endereço completo, incluindo a Caixa Postal, a fim de se evitarem atrasos na sua entrega, devolução ou extravio.

Observações:

- a) estes preços poderão ser alterados se houver uma desvalorização da moeda nacional, numa proporção superior à base que determinou o seu cálculo ou outros factores que afectem consideravelmente a nossa estrutura de custos;
- b) as assinaturas que forem feitas depois de 15 de Dezembro de 2011 sofrerão um acréscimo de uma taxa correspondente a 15%;
- c) aos organismos do Estado que não regularizem os seus pagamentos até 15 de Dezembro do ano em curso não lhes serão concedidas a crédito as assinaturas do Diário da República, para o ano de 2012.

SUMÁRIO

Assembleia Nacional

Lei n.º 37/11:

Lei do Orçamento Geral do Estado para o Exercício Económico de 2012.

ASSEMBLEIA NACIONAL

Lei n.º 37/11
de 28 de Dezembro

O Orçamento Geral do Estado é o principal Instrumento da política económica e financeira que, expresso em termos de valores para um período de tempo definido, demonstra o programa de operações do Executivo e as fontes de financiamento desse programa.

A Assembleia Nacional aprova, por mandato do povo, nos termos das disposições combinadas da alínea e) do artigo 161.º e da alínea d) do n.º 2 do artigo 166.º, ambos da Constituição da República de Angola, a seguinte:

LEI DO ORÇAMENTO GERAL DO ESTADO PARA O EXERCÍCIO ECONÓMICO DE 2012

CAPÍTULO I Constituição do Orçamento

ARTIGO 1.º

(Composição do orçamento)

1. A presente lei aprova a estimativa da receita e a fixação da despesa do Orçamento Geral do Estado para o exercício económico de 2012, doravante designado Orçamento Geral do Estado/2012, para vigorar a partir de 1 de Janeiro de 2012.

2. O Orçamento Geral do Estado/2012 comporta receitas estimadas em Kz: 4.501.106.290.500,00 (quatro triliões, quinhentos e um biliões, cento e seis milhões, duzentos e noventa mil e quinhentos Kwanzas) e despesas fixadas em igual montante, para o mesmo período.

3. O Orçamento Geral do Estado/2012 é integrado pelos orçamentos dos órgãos da Administração Central e Local do Estado, dos Institutos Públicos, dos Serviços e Fundos Autónomos e pelos subsídios e transferências a realizar para as Empresas Públicas e as Instituições de Utilidade Pública.

4. O Executivo é autorizado, durante o exercício económico de 2012, a cobrar os impostos, as taxas e as contribuições previstos nos códigos e demais legislação em vigor.

5. As receitas provenientes de doações em espécie e em bens e serviços integram obrigatoriamente, o Orçamento Geral do Estado/2012.

ARTIGO 2.º

(Peças integrantes)

Integram o Orçamento Geral do Estado/2012 os quadros orçamentais seguintes:

- a) Resumo da Receita por Natureza Económica;
- b) Resumo da Receita por Fonte de Recursos;
- c) Resumo da Receita da Unidade Orçamental por Natureza Económica;
- d) Resumo da Despesa por Natureza Económica;
- e) Resumo da Despesa por Função;
- f) Resumo da Despesa por Local;
- g) Resumo da Despesa por Programa;
- h) Resumo da Despesa do Órgão por Função;
- i) Resumo da Despesa do Órgão por Programa;
- j) Resumo das Despesas de Funcionamento do Órgão por Unidade Orçamental;
- k) Resumo do Programa de Investimentos Públicos do Órgão por Unidade Orçamental;
- l) Distribuição do Programa de Investimentos Públicos pelo Território Nacional;
- m) Resumo da Despesa do órgão por Unidade Orçamental por Categoria Económica;

- n) Resumo da Despesa do Órgão por Unidade Orçamental e Órgão Dependente.

CAPÍTULO II Ajustes Orçamentais

ARTIGO 3.º (Regras básicas)

Para a execução do Orçamento Geral do Estado/2012, durante o exercício económico de 2012, o Executivo é autorizado a:

- a) fixar o limite anual de cabimentação da despesa com os projectos de investimentos públicos, com base na programação financeira;
- b) fixar o limite trimestral de cabimentação da despesa, com base na previsão de receitas da programação financeira;
- c) proceder aos ajustes, sempre que necessário, nos valores inseridos nas peças constantes do artigo 2.º da presente lei, com vista à plena execução das regras orçamentais, mormente a unicidade e universalidade;
- d) ajustar o orçamento para suplementar despesas autorizadas quando ocorrerem variações de receitas, por alteração da taxa de câmbio utilizada;
- e) ajustar o orçamento para suplementar despesas necessárias para a utilização de desembolsos correspondentes a doações não previstas;
- f) inscrever projectos de investimentos públicos iniciados em exercícios económicos anteriores e não concluídos.

CAPÍTULO III Operações de Crédito

ARTIGO 4.º (Financiamentos)

1. O Executivo é autorizado a contrair empréstimos e a realizar outras operações de crédito no mercado interno e externo, para fazer face às necessidades de financiamento decorrentes dos investimentos públicos e da amortização da dívida pública, previstos no Orçamento Geral do Estado/2012.

2. O Executivo é autorizado a emitir títulos do tesouro nacional e a contrair empréstimos internos de instituições financeiras, para socorrer as necessidades de tesouraria, de acordo com os montantes a propor pelo Ministro das Finanças, a reembolsar durante o exercício económico.

3. Os encargos a assumir com os empréstimos referidos no número anterior não podem ser mais gravosos do que os praticados no mercado, em matéria de prazos, de taxas de juro e demais custos.

ARTIGO 5.º (Gestão da dívida pública)

O Executivo deve tomar as medidas adequadas à eficiente gestão da dívida pública ficando para o efeito, autorizado a adoptar medidas conducentes a:

- a) conceder garantias do Estado a operadores económicos nacionais que desenvolvam projectos de significativa importância para a implementação dos objectivos constantes do Plano Nacional e do Orçamento Geral do Estado/2012;
- b) reforçar as dotações orçamentais para amortização do capital e juros, caso seja necessário;
- c) pagar antecipadamente, total ou parcialmente, a dívida já contraída, sempre que os benefícios o justifiquem;
- d) contratar novas operações destinadas ao pagamento antecipado ou à transferência das responsabilidades da dívida, sempre que os benefícios o justificarem;
- e) renegociar as condições da dívida com garantias reais, para possibilitar uma reprogramação do serviço da dívida com prestações fixas e a rentabilização das garantias afectas.

CAPÍTULO IV Conservação de Receitas

ARTIGO 6.º (Reserva financeira estratégica petrolífera para infra-estruturas de base)

1. Constitui fonte de financiamento da reserva financeira estratégica petrolífera para infra-estruturas de base a receita resultante dos direitos patrimoniais do Estado nas concessões petrolíferas.

2. A gestão da reserva financeira estratégica para infra-estruturas de base compete ao Presidente da República, enquanto Titular do Poder Executivo.

3. Pela reserva financeira estratégica petrolífera para infra-estruturas de base podem ser pagos apenas os projectos de infra-estruturas de base que integram o Programa de Investimentos Públicos, devidamente inscritos no Orçamento Geral do Estado/2012.

ARTIGO 7.º (Afectação às províncias de receitas fiscais referentes à exploração petrolífera)

1. São afectadas à Província de Cabinda, para financiar o orçamento do Governo Provincial e das Administrações Municipais para o exercício económico de 2012, as receitas fiscais referentes à exploração petrolífera realizada no respectivo território no valor de Kz: 12.929.700.000,00 (doze mil milhões, novecentos e vinte e nove milhões e setecentos mil Kwanzas).

2. São afectadas à Província do Zaire, para financiar o orçamento do Governo Provincial e das Administrações Municipais para o exercício económico de 2012, as receitas fiscais referentes à exploração petrolífera realizada no respectivo território no valor de Kz: 4.935.000.000,00 (qua-

tro mil milhões e novecentos e trinta e cinco milhões de Kwanzas).

3. As quotas financeiras das receitas fiscais referidas nos n.ºs 1 e 2 do presente artigo são disponibilizadas de forma duodecimal e assim inscritas nos respectivos Planos de Caixa, pelo Ministério das Finanças.

CAPÍTULO V Disciplina Orçamental

ARTIGO 8.º (Execução orçamental)

1. Os órgãos da Administração Central e Local do Estado, incluindo os órgãos de soberania dependentes do Orçamento Geral do Estado, devem observar, rigorosamente, os critérios de gestão em vigor, por forma a que seja assegurada, cada vez mais, a racional aplicação dos recursos públicos disponíveis.

2. Nenhuma despesa pode ser autorizada ou paga sem que cumulativamente:

- a) o factor gerador da obrigação de despesa respeite as normas legais aplicáveis;
- b) a despesa disponha de inscrição orçamental, tenha cabimento na programação financeira, esteja adequadamente classificada e satisfaça o princípio da economia, eficiência e eficácia.

3. É vedada a realização de despesas, o início de obras, a celebração de contratos administrativos ou a requisição de bens sem prévia cabimentação, observando o limite para cabimentação estabelecido na programação financeira ou em montante que exceda o limite dos créditos orçamentais autorizados.

4. Não é permitida a aprovação de quaisquer regimes remuneratórios indexados à moeda externa.

5. Não é permitida a realização de despesas variáveis com valores indexados à moeda externa.

6. Qualquer encargo em moeda externa apenas pode ser assumido desde que o mesmo tenha, como base, contrato resultante de concurso público internacional ou decisão do Presidente da República, enquanto Titular do Poder Executivo, celebrado com entidade não residente cambial.

7. Os fornecedores de bens ou os prestadores de serviços devem exigir, dos respectivos ordenadores da despesa, a competente via da nota de cabimentação da despesa.

8. O incumprimento do disposto nos n.ºs 2, 3, 4, 5, 6 e 7 do presente artigo não vincula o Estado à obrigação de pagamento.

9. A eventual necessidade de actualização do valor da despesa realizada é feita por aplicação da Unidade de Correção Fiscal (U.C.F.) que vigore no período em que se efectue o pagamento.

10. A admissão de novos funcionários para a Administração Central e Local do Estado, deve ser feita nos termos dos Decretos Presidenciais n.ºs 102/11 e 104/11, ambos de 23 de Maio, devendo ocorrer apenas no primeiro semestre de 2012.

11. As doações que sejam recebidas no decorrer do exercício económico não previstas no Orçamento Geral do Estado/2012, devem ser informadas ao Ministro das Finanças de modo a que sejam incorporadas no orçamento, com vista a garantir o princípio orçamental da universalidade.

12. A emissão de garantias a favor de terceiros, pelos Institutos Públicos, Serviços e Fundos Autónomos, carece de prévia autorização do Ministro das Finanças, mediante parecer favorável do Ministro de tutela.

13. As despesas especiais de segurança interna e externa de protecção do Estado, constantes do Orçamento Geral do Estado, estão sujeitas a um regime especial de execução e controlo orçamental, de acordo com o que venha a ser estabelecido pelo Executivo.

14. Os órgãos da Administração Central e Local do Estado devem enviar, aos Ministérios das Finanças e do Planeamento, os elementos necessários à avaliação da execução das despesas incluídas no Programa de Investimentos Públicos.

15. A inobservância do disposto nos números anteriores faz incorrer os seus autores em responsabilidade disciplinar, civil e criminal, nos termos da lei.

ARTIGO 9.º

(Fiscalização preventiva)

1. A fiscalização preventiva é exercida através do visto, da sua recusa ou da declaração de conformidade.

2. O Titular do Poder Executivo deve submeter ao Tribunal de Contas, para efeitos de fiscalização preventiva, os contratos de qualquer natureza, de valor igual ou superior a Kz: 482.000.000,00 (quatrocentos e oitenta e dois milhões de Kwanzas).

3. As Unidades Orçamentais dos órgãos da Administração Central do Estado devem submeter ao Tribunal de Contas, para efeitos de fiscalização preventiva, os contratos de qualquer natureza, de valor igual ou superior a Kz: 144.600.000,00 (cento e quarenta e quatro milhões e seiscentos mil Kwanzas).

4. As Unidades Orçamentais dos órgãos da Administração Local do Estado devem submeter ao Tribunal de Contas, para efeitos de fiscalização preventiva, os contratos de qualquer natureza, de valor igual ou superior a Kz: 91.000.000,00 (noventa e um milhões de Kwanzas).

5. Os contratos sujeitos à fiscalização preventiva, nos termos dos n.ºs 1, 2 e 3 do presente artigo, consideram-se

visados trinta dias após a sua entrada no Tribunal, a sua execução pode ser iniciada e passam a fiscalização sucessiva.

ARTIGO 10.º

(Receitas petrolíferas)

1. A receita tributária petrolífera que venha a ser arrecadada em excesso sobre o preço médio de exportação do barril de petróleo bruto de USD 77,00 (setenta e sete Dólares dos Estados Unidos da América) em decorrência de um preço efectivo superior àquele, é contabilizada em Conta de Reserva do Tesouro Nacional.

2. O recurso aos fundos da Reserva do Tesouro Nacional, constituídos nos termos do n.º 1 do presente artigo, por razões justificadas, para cobertura de despesas constantes do Orçamento Geral do Estado/2012, fica condicionado a autorização expressa do Presidente da República, enquanto Titular do Poder Executivo.

ARTIGO 11.º

(Despesas e fundos especiais)

1. Ficam sujeitos a um regime especial e de cobertura, execução e prestação de contas as despesas especiais afectas aos órgãos de soberania e serviços públicos que realizam as funções de segurança interna e externa do Estado, integrados no Sistema Nacional de Segurança, em termos que assegure o carácter reservado ou secreto destas funções e o interesse público, com eficácia, prontidão e eficiência.

2. São inscritas no Orçamento Geral do Estado/2012 créditos orçamentais que permitam a criação de fundos financeiros especiais a funcionarem como reserva estratégica do Estado, para a execução das despesas referidas no n.º 1 do presente artigo.

3. A forma de utilização e de prestação de contas dos fundos financeiros especiais é regulamentada pelo Presidente da República, enquanto Titular do Poder Executivo.

ARTIGO 12.º

(Publicidade orçamental)

1. O Ministério das Finanças deve dar publicidade, trimestralmente, do resultado da execução do Orçamento Geral do Estado/2012 devendo, para o efeito, regulamentar os respectivos modelos demonstrativos e a forma de divulgação dos dados referentes aos órgãos da Administração Central e Local do Estado, Institutos Públicos, Serviços e Fundos Autónomos e Empresas Públicas.

2. As informações relativas a cada trimestre do exercício económico devem ser publicadas no prazo máximo de sessenta dias após o encerramento do trimestre.

3. Para atender ao disposto no n.º 1 do presente artigo, os Institutos Públicos, os Serviços e Fundos Autónomos e as Empresas Públicas devem remeter, trimestralmente, ao Ministério das Finanças os elementos de avaliação periódica

dica, à luz das instruções para a execução do Orçamento Geral do Estado a aprovar pelo Executivo.

ARTIGO 13.º

(Prestação de contas)

O Executivo deve apresentar, à Assembleia Nacional, o balanço da execução do Orçamento Geral do Estado/2012, nos termos do disposto no artigo 58.º da Lei n.º 15/10, de 14 de Julho - Lei-Quadro do Orçamento Geral do Estado.

CAPÍTULO VI

Disposições Finais e Transitórias

ARTIGO 14.º

(Revisão orçamental)

Sob proposta fundamentada do Executivo, o Orçamento Geral do Estado/2012 pode ser objecto de revisão e aprovação pela Assembleia Nacional.

ARTIGO 15.º

(Dúvidas e omissões)

As dúvidas e omissões resultantes da interpretação e aplicação da presente lei são resolvidas pela Assembleia Nacional.

ARTIGO 16.º

(Entrada em vigor)

A presente lei entra em vigor a partir de 1 de Janeiro de 2012.

Vista e aprovada pela Assembleia Nacional, em Luanda, aos 8 de Dezembro de 2011.

O Presidente da Assembleia Nacional, *António Paulo Kassoma*.

Promulgada aos 20 de Dezembro de 2011.

Publique-se.

O Presidente da República, JOSÉ EDUARDO DOS SANTOS.

I. INTRODUÇÃO

1. O presente documento constitui a fundamentação da proposta do Orçamento Geral do Estado (OGE) para o ano fiscal de 2012 e a introdução da correspondente lei orçamental, nos termos da Lei n.º 15/10, de 14 de Julho - Lei-quadro do Orçamento Geral do Estado.

2. O OGE para o ano de 2011 foi preparado num ambiente de maior optimismo em relação aos dois anos precedentes, pois avaliara-se que os indicadores económicos davam mostras de os países se terem recuperado da crise, tendo alcançado taxas de crescimento modestas mas estáveis. Para a Economia Nacional, acreditou-se que se desenvolveria num contexto totalmente diferente do passado recente, quando a redução das receitas petrolíferas (e das reservas internacionais) originou a queda do investimento, do emprego e do produto.

3. Com efeito, em 2011 apesar da produção petrolífera ter-se situado abaixo da previsão, a receita petrolífera vem tendo um bom desempenho, devido fundamentalmente ao seu elevado preço no mercado internacional. Assim, antecipa-se uma melhoria considerável do desempenho das contas públicas e do incremento do volume das reservas internacionais, além da redução substancial do volume de atrasados internos acumulados durante a crise financeira internacional de 2008 e 2009. Contudo, ainda se mantêm alguns desafios para a política macroeconómica, como a retoma dos níveis de execução do programa de investimentos públicos, em particular, e do aumento da eficiência e eficácia de despesa pública no geral, como factores indutores da actividade económica privada não petrolífera e, conseqüentemente, da diversificação económica que se almeja. Por outro lado, é também perseguida a melhoria da arrecadação fiscal não petrolífera, bem como a redução da dependência da despesa pública do desempenho, volátil, da receita petrolífera na medida do potencial proporcionado pelo rendimento petrolífero gerado.

4. A presente proposta do OGE 2012 está sustentada numa visão mais promissora da economia nacional, tendo em atenção as várias políticas do Executivo, como as que visam a prossecução do crescimento económico e a manutenção da estabilidade, acautelando, entretanto, os riscos inerentes à actual incerteza sobre o desfecho da crise da dívida na Europa e do desempenho da economia dos EUA. O objectivo principal é não somente a reversão da tendência em relação aos anos de 2009 e 2010, mas também de consolidação dos resultados positivos que se antecipam para o exercício de 2011. Nesse contexto, a proposta de orçamento comporta (i) uma projecção da receita petrolífera baseada num preço médio - conservador - que não comprometa a realização da despesa pública fixada, (ii) uma despesa tendente à prossecução dos objectivos de crescimento de curto e médio prazos, fixada num nível financiável e (iii) uma projecção das fontes e operações de financiamento, tendo em conta um nível de endividamento público e serviço da dívida sustentável.

5. É com este entendimento que o presente documento apresenta, depois desta introdução, uma exposição da evolução recente e perspectivas das economias mundial e nacional; em seguida, apresenta-se a evolução das finanças do Estado nos anos de 2009 e 2010, seguindo-se-lhe a projecção dos resultados do desempenho esperado para 2011. Por fim, apresenta-se o conteúdo da proposta do OGE 2012, relevando-se o Quadro Macroeconómico subjacente, a Política e Medidas de Política Orçamental preconizadas, os fluxos de receita (por natureza económica) e despesas (por natureza económica e por função) previstos e as operações financeiras e endividamento do Estado.

II. EVOLUÇÃO RECENTE E QUADRO ACTUAL DA SITUAÇÃO MACROECONÓMICA

2.1 ECONOMIA MUNDIAL

6. Durante o primeiro Semestre de 2011 a recuperação macroeconómica mundial manteve-se com níveis positivos, com maior envolvimento do sector privado, na medida em que o sector público dos países desenvolvidos, atingidos fortemente pela crise de 2008/2009, diminuiu a sua política de incremento da demanda agregada, embora as taxas de desemprego continuassem, nessas economias, elevadas. Actualmente a economia global atravessa uma fase de incerteza e de elevado risco que decorrem quer de uma série de fragilidades estruturais - sobretudo nas economias da zona Euro e dos EUA - que não foram suficientemente bem resolvidas e que se revelam agora como factores de crise eminente, quer de catástrofes naturais que afectaram directamente a capacidade de produção e de desenvolvimento de economias desenvolvidas e emergentes.

7. Apesar do esforço, dos governos nos últimos, dois anos na implementação de reformas do sistema financeiro, os factores de risco revelaram-se de maior complexidade em relação ao previsto, o que dificulta a sua análise, percepção e consequentemente avaliação sobre os melhores instrumentos de política a utilizar. Entretanto, mesmo num clima de elevada incerteza, os analistas acreditam que a economia mundial continuará a registar taxas de crescimento positivas, com liderança das economias emergentes (como tem sido regra nos últimos anos, principalmente após o período

de crise), embora com taxas moderadas e possivelmente com vários percalços no percurso.

8. Assim, de acordo com o Fundo Monetário Internacional (FMI), espera-se que o produto mundial em 2012 cresça 4%, depois de ter registado o crescimento de 5% em 2010. Para as economias avançadas, espera-se um crescimento de 2% em 2012 mas assumindo que: (i) a Europa será capaz de driblar a crise financeira na zona Euro; (ii) os Estados Unidos de América implementarão políticas sustentáveis de crescimento económico e consolidação fiscal; e (iii) os preços nos mercados financeiros globais manter-se-ão estáveis e pouco erráticos. Este cenário é acompanhado por expectativas de que a política monetária acomodaticia perseguida por muitos países será progressivamente descontinuada, com a adopção de medidas, de política mais restritivas, facto que coloca o risco de uma maior retracção dos níveis de crescimento económico.

2.1.1 Produto Mundial

9. O FMI reviu, em Setembro de 2011, as suas estimativas de crescimento do produto mundial em 2012 para 4,0%, aproximadamente menos 0,5% do que se preconizava em Abril de 2011, um sinal de que os prospectos de crescimento estão ameaçados por factores previsíveis e imprevisíveis. As estimativas para todas as zonas económicas mundiais foram revistas em baixa, com maior decréscimo para as economias avançadas (0,7%) em relação as economias emergentes (0,3%), com alguns casos excepcionais em que se mantiveram as estimativas dos números previamente avançados (o Brasil por exemplo).

QUADRO 1: Comportamento do Produto Mundial, 2008-2010
(Taxa de Crescimento Reais, Percentagem)

	2010	2011	2012
1. Taxas de Crescimento (%)			
Mundo	5,1	4,0	4,0
<i>Economias avançadas</i>	3,1	1,6	1,9
Estados Unidos	3,0	1,5	1,8
Zona Euro	1,8	1,6	1,1
<i>Economias Emergentes/Em Desenvolvimento</i>	7,3	6,4	6,1
África sub-Sahariana	5,4	5,2	5,8
Angola	3,4	1,3	12,8
América Central e do Sul	6,1	4,5	4,0
Ásia em desenvolvimento	9,5	8,2	8,0
Comunidade de Países Independentes	4,6	4,6	4,4
Europa Central e de Leste	4,5	4,3	2,7
Médio Oriente e Norte de África	4,4	4,0	3,6

Fonte: FMI, *World Economic Outlook, Setembro de 2011* e Ministério do Planeamento de Angola.

10. Apesar de vários estímulos induzidos pela forte demanda do sector público, o consumo e investimento privado ainda não estão nos níveis desejados. Por outro lado, os problemas no sector financeiro, bem como a problemática da dívida soberana de alguns países Europeus, revelaram-se muito mais difíceis de resolver do que previamente antecipado. Adicionalmente, os desastres naturais e a instabilidade social e política no Norte de África e Médio Oriente foram surpresas que afectaram fortemente o produto mundial. Supõe-se que o terramoto no Japão (com consequente desastre nuclear) tenha reduzido o crescimento mundial em 0,5% no segundo trimestre de 2011.

11. A crise dos mercados financeiros europeus, com situação da dívida soberana deteriorada em alguns países, concorreu para que houvesse a depreciação do Euro. Como se resolverá esta situação é ainda um factor de incerteza mas já se sabe que as actuais condições dos mercados financeiros requerem prémios de risco cada vez mais elevados. Nas economias emergentes e em desenvolvimento, os estímulos à demanda têm surtido o seu resultado, continuando as economias emergentes (Brasil, China, Índia) com taxas de crescimento entre os 3,6 e 7,5%. Nessas economias, os sectores financeiros mantêm-se estáveis e atraindo cada vez mais capital estrangeiro. Entretanto, o problema da capacidade limitada de absorção e uma demanda por exportações mais reduzida limitará os prospectos de crescimento também para estas economias.

12. Em 2011, prevê-se que as economias avançadas cresçam em média 1,6%, enquanto que as economias emergentes e em desenvolvimento cresçam 6,4%. Para 2012, estas projecções situam-se em 1,9% e 6,1% respectivamente. Na zona Euro e nos Estados Unidos, espera-se que o ano corrente termine com taxas de crescimento de 1,5% e 1,6%, respectivamente, enquanto que para 2012 estima-se que a Zona Euro cresça 1,1% e o Estados Unidos apenas 1,8%. Para a África sub-sahariana prevê-se crescimento de 5,2%, em 2011, e 5,8% em 2012.

13. O grande desafio para 2012 continua a ser a diminuição do desemprego. Por outro lado, as economias emergentes enfrentam também o dilema da redução nos custos de produção (principalmente nos salários) que tem consequências dramáticas sobre o consumo privado, apesar de trazer altos níveis de renda para as corporações.

14. Em resumo, a evolução recente da economia mundial aponta para um cenário de crescimento económico mais moderado em 2012, quando comparado com 2011, fundamentalmente em decorrência da crise da dívida europeia e do desempenho da economia americana que prenuncia uma segunda recessão.

À esse cenário está associado o risco da crise da dívida europeia não ser resolvida de maneira satisfatória e do mergulho da economia americana, de facto, numa nova recessão, da qual resultarão consequências imprevisíveis para a economia mundial.

2.1.2 Comércio Internacional

15. Os níveis de crescimento do produto mundial nos dois últimos anos são em grande parte devido ao aumento do comércio mundial: desde 2009 o volume do comércio mundial aumentou 25%. As economias asiáticas, principalmente aquelas com grandes investimentos na indústria manufacturera, são as que mais impulsionaram o aumento das trocas mundiais.

16. Em 2011 espera-se que o volume de trocas decresça em relação à 2010. As exportações deverão diminuir, tanto para as economias avançadas (6,1%) como nas economias emergentes (4,2%). As importações também deverão sofrer uma maior diminuição nas economias avançadas (5,8%) do que nas economias emergentes (3,8%). Contudo, os termos de troca continuam muito favoráveis para algumas economias emergentes, limitando a deterioração das suas contas correntes, em resposta a forte demanda interna.

17. Entretanto, em resposta a potenciais riscos de incremento dos preços das mercadorias, muitos países mostram-se tentados a aumentar as barreiras ao comércio, quando o melhor remédio seria provavelmente a criação de medidas de protecção (subvenção) aos mais pobres, de acordo com o FMI. Associado às pressões de incremento dos preços a nível mundial existe o risco de nova fragmentação do actual sistema de trocas mundiais, com os países preferindo o estabelecimento de acordos preferenciais bilaterais que enfraqueceriam a OMC e o sistema de trocas multilateral. Tendo isto em consideração, o FMI continua a prognosticar mais decréscimo para o volume do comércio mundial: tanto para as exportações (em 1% para as economias avançadas e 1,6% para as economias emergentes e em desenvolvimento) e de importações (em 1,9% para as economias avançadas e 3% para as economias emergentes e em desenvolvimento).

18. Em decorrência disso, o FMI recorda que os países devem retomar as negociações de Doha iniciadas por via da Organização Mundial do Comércio (OMC), porque elas têm garantido o acesso e o estabelecimento de novos e bons mercados, bem como uma reforma do comércio dos produtos agrícolas e a liberalização de mercados tradicionalmente fechados.

2.1.3 Preço do Petróleo Bruto

19. O preço do petróleo tem-se mantido no intervalo dos US\$ 90-US\$ 105 por barril, embora houvessem fases de picos durante o ano de 2011, com níveis superiores a US\$ 120 por barril. Nesse mercado, os factores geopolíticos são muito importantes na determinação e nos riscos associados à oferta do produto. A inflexibilidade do mercado (principalmente na capacidade de reacção perante choques de oferta) é um factor que continua a oferecer um elevado risco para o crescimento e a taxa de inflação da economia mundial.

20. Os preços não permaneceram em níveis de pico principalmente porque a demanda nas economias avançadas se revelou menor do que aquelas projectadas, pois mesmo a

China teve os seus níveis de procura normalizados, depois de efémeros aumentos. Importa referir que o principal motivo de redução, da demanda nas economias avançadas esteve relacionado com o aumento da eficiência do uso dos combustíveis, principalmente pelo sector automóvel. Por outro lado, a oferta deste produto também aumentou em 2% desde 2010, sendo a maior parte deste aumento proveniente dos países da OPEC, contrariamente ao que aconteceu no ano anterior.

21. Estima-se que a demanda mundial de petróleo bruto a suba moderadamente, dependendo das perspectivas de expansão da actividade produtiva global. Contudo a oferta também deverá sofrer incrementos por via da OPEC, embora a capacidade ociosa da organização tenha sido fortemente abalada pelos acontecimentos na Líbia. Assim, em termos de mercados futuros, a indicação é que os preços se mantenham elevados mas com oscilações moderadas, em termos reais.

2.1.4 Inflação

22. Nas economias avançadas, espera-se uma taxa de inflação em 2011 de 2,6%, que deverá cair em 2012 para 1,4%. Para os países emergentes e em desenvolvimento, a expectativa de declínio é menos acentuada tendo como um dos factores explicativos a melhoria na credibilidade da política monetária, acoplado com o nível de crescimento económico, mais elevado que nas economias desenvolvidas. Assim espera-se uma taxa de inflação em 2011 de 7,5%, que deverá cair em 2012 para 5,9%.

23. Os factores determinantes para a variação na taxa de inflação serão: o preço do petróleo (energia) e dos alimentos (ambos estiveram particularmente elevados em alguns meses de 2011, com previsões de incerteza sobre estas variáveis no futuro); retracção do Produto (com particular ênfase para o mercado de trabalho em expressiva depressão); e a credibilidade da Política Macroeconómica (mais propriamente da política monetária e dos bancos centrais).

2.1.5 Taxas de Juro

24. Na maior parte das economias no mundo tem havido uma tendência para uma política monetária restritiva, o que tem influenciado os mercados a pressionarem a alta das taxas de juro. No entanto, esta variável mantém-se baixa, especialmente nos mercados emergentes e o crédito a economia ainda é crescente. Assim, depois de se situar numa média de 0,5% em 2010, o FMI estima que em 2011 a taxa média de referência do dólar norte-americano em 2011 se mantenha em 0,4% e aumente para 0,5% em 2012. Já para o Euro, depois de se situar numa média de 0,8% em 2010, estima-se que a taxa média de referência em 2011 se mantenha em 1,3% e diminua em 2012 para 1,2%.

2.2 ECONOMIA INTERNA

25. O Executivo tem desenvolvido uma política económica prudente que tem permitido a evolução positiva de

algumas variáveis macroeconómicas nos últimos dois anos foi possível reconduzir as regras de execução orçamental de forma a tomar a execução da despesa mais eficiente; foram pagos os atrasados acumulados durante os anos 2008 e 2009; acumularam-se reservas internacionais para os níveis anteriores aos da crise económica e financeira internacional, ao mesmo tempo em que foi possível manter reduzidos os níveis de inflação.

26. No entanto, algumas preocupações ainda persistem com os baixos níveis de execução da despesa de investimento, a prossecução de uma taxa de inflação de apenas um dígito, a implementação contínua do programa de reformas com o objectivo da melhoria do desempenho fiscal e monetário, bem como a melhoria a ritmo mais acelerado dos indicadores sociais.

2.2.1 Sector Real

2.2.1.1 Produto

27. Conforme se antecipara, o desempenho macroeconómico nacional em 2010 foi positivo, embora com estatísticas que reflectiram a incapacidade da economia se recuperar em pleno e retomar os índices dos anos antecedentes à crise económica e financeira.

28. De 2009 a 2010, o PIB, a preços de mercado, cresceu 3,4% em termos reais, tendo o seu valor absoluto passado de Kz: 5,988,7 mil milhões para Kz: 7.579,50 mil milhões. Para 2011, projecta-se um PIB de valor nominal de Kz: 9.307,7 mil milhões representando uma taxa de crescimento real de 1,7%. Este baixo nível de crescimento real será, fundamentalmente, o resultado o decréscimo do sector petrolífero em termos reais em 8,8%, pois o sector não petrolífero deverá registar um crescimento real de 8,1%.

29. O PIB petrolífero, que já havia decrescido, em termos reais, 5,1% em 2009, tornou a cair, em 2010, cerca de 3,0% e deverá experimentar nova queda de 8,8%, em 2011. Deve-se salientar que estas quedas sucessivas têm explicações distintas: ao contrário do que aconteceu em 2009, quando a redução dos preços internacionais provocou uma queda estratégica da produção, os recuos mais recentes referem-se a dificuldades técnico-operacionais na produção física, sobretudo pela oportunidade de manutenções e reparações nos equipamentos de extracção offshore, sancionada pela elevação dos preços no mercado mundial.

30. A produção total anual de petróleo bruto em 2011 está estimada em 584,4 milhões de barris, equivalente a uma produção diária de 1,6 milhões de barris a um preço médio US\$ 105/barril, contra os cerca de 1,9 milhões de barris a um preço médio US\$ 65,00/barril considerados no Plano Nacional e OGE 2011.

31. Para 2012, espera-se que os investimentos nos campos existentes, bem como a entrada em funcionamento de novos campos, promovam a taxa de crescimento do sector para o nível de 1,8 milhões de barris por dia.

Quadro 2: Comportamento do Produto Nacional, 2009-2012

	2009	Projeções		
		2010	2011	2012
1. Taxas de Crescimento (%)				
PIB	2,41	3,4	1,7	12,8
PIB Petróleo	-5,10	-3,0	-8,8	13,4
PIB não Petrolífero	8,31	7,8	8,1	12,5
Diamantes	4,60	-10,30	-1,7	10,1
Construção	23,80	16,1	6,1	7,5
2. Produção Média de Petróleo (mil barris/dia)	1.809,00	1.755,0	1.601,1	1.842,50
3. Produção Anual de Diamantes (mil quilates)	9.320	8.360	8.301	11.364
4. Preço do Petróleo (US\$/barril)	60,9	77,9	104,0	77,0
5. Preço do Diamante (quilate)	79,6			
7. PIB a preços correntes (mil milhões de Kz)	5.988,70	7.579,5	9.307,1,9	9.844,5

Fonte: *Ministério do Planeamento de Angola.*

32. Em 2010 o Sector não-Petrolífero contribuiu para a taxa de crescimento positiva da economia, tendo como sectores mais dinâmicos a Construção, com uma taxa de crescimento real de 16,1 %, a Energia, com 10,9%, e a Indústria Transformadora, com 10,7%. No outro extremo de redução do nível de actividade estiveram os Petróleos e os Diamantes, com contracções de 3,0% e de 10,3%, respectivamente. Os Sectores das Pescas e o dos Serviços Mercantis registaram um incremento da sua produção (de 1,3% e de

8,7%, respectivamente), um cenário contrário em relação a 2009, em que estes sectores registaram um declínio.

33. Por outro lado, embora com níveis mais animados, nenhum dos sectores reportou taxas de crescimento superiores a 20%, níveis que foram alcançados durante os anos pré-crise. Para 2011 os números preliminares indicam que novamente os mesmos sectores estarão contribuindo para mais (Indústria com 14,0%, Construção com 6,1% e Energia com 15,0%) e para menos (Diamantes com -1,7% e Petróleos com -8,8%) para o crescimento do produto; a semelhança de 2010.

Quadro 3: Produto Interno Bruto, 2009-2011
(Taxas de Crescimento Reais, Percentagem)

	2009	2010	Estimativa	
			2011	2012
PIB a preços correntes de mercado (mil milhões de kz.)	5.988,7	7.579,5	9.307,1	9.844,5
Taxa de crescimento real (preços do ano anterior) (%)	2,4	3,4	1,7	12,8
Sector petrolífero	-5,1	-3,	-8,8	13,4
Sector não-petrolífero	8,3	7,8	8,1	12,5
Composição (%)	100,0	100,0	100,0	100,0
Agricultura, Pecuária e Pescas	10,4	10,1	10,2	12,2
Indústria extractiva	46,5	46,9	47,4	39,7
<i>Petróleo Bruto e Gás</i>	45,6	45,9	46,6	38,8
<i>Diamantes e outras extractivas</i>	0,9	1,0	0,8	0,9
Indústria transformadora	6,2	6,3	6,5	7,3
Energia eléctrica	0,1	0,1	0,1	0,2
Construção	7,7	8,1	7,9	8,9
Serviços mercantis	21,2	21,0	20,4	23,3
Outros	7,8	7,4	7,4	8,1

Fonte: *Ministério do Planeamento, INE e estimativas do GERI/Ministério das Finanças.*

34. Nessas circunstâncias, avalia-se que o ano de 2012 representará um período de recuperação do sector petrolífero, depois de atravessar um período de sucessivas quedas nos três anos anteriores estima-se uma taxa de crescimento do Produto de 12,8%, com participação preponderante dos sectores petrolífero (13,4%) e não-petrolífero (12,5%). Neste último, espera-se que todos os sectores tenham taxas de crescimento positivas, com particular ênfase para os Diamantes (10,1%), Energia (11,8%), Construção (7,5%) e Agricultura (13,9%).

35. Por outro lado, em 2011 a contribuição do Sector Petrolífero no PIB deverá subir de 45,9% para 46,6%, enquanto que o Sector Não-Petrolífero terá a sua contribuição no PIB reduzida de 54,1% em 2009 para 53,4% em 2011. Para 2012 as expectativas são, de uma reversão desta tendência com o Sector Não-Petrolífero voltando a ganhar espaço: embora estejam previstas taxas positivas para ambos os segmentos, espera-se que a contribuição do sector petrolífero para o produto decresça em aproximadamente cinco pontos percentuais, quando comparados com o exercício de

2010, o que revela a maior importância que o sector não-petrolífero vem ganhando na economia.

2.2.1.2 Inflação

36. Quanto ao comportamento dos preços, após uma discreta aceleração nos últimos dois anos, as previsões para 2011 - confirmadas com os dados que se reportam a Setembro de 2011 (taxa acumulada anual de 7,67% e taxa homóloga de 11,915) - é de uma reversão da tendência de alta. Ao que tudo indica, os crescimentos do IPC-Luanda de 13,99%, em 2009, e de 15,32%, em 2010, serão seguidos de uma taxa igualmente positiva é de dois dígitos, mas inferior, estimada em cerca de 12,0%.

37. É de referir que, embora num ano mais turbulento (está presente a expectativa de agravamento da crise financeira internacional e houve um forte incremento dos preços das principais mercadorias e alimentos no mercado internacional), boa parte da inflação verificada em Luanda, neste período, é o reflexo de dificuldades de natureza estrutural da economia nacional.

QUADRO 4 - Evolução do Nível Geral de Preços (IPC-Luanda)

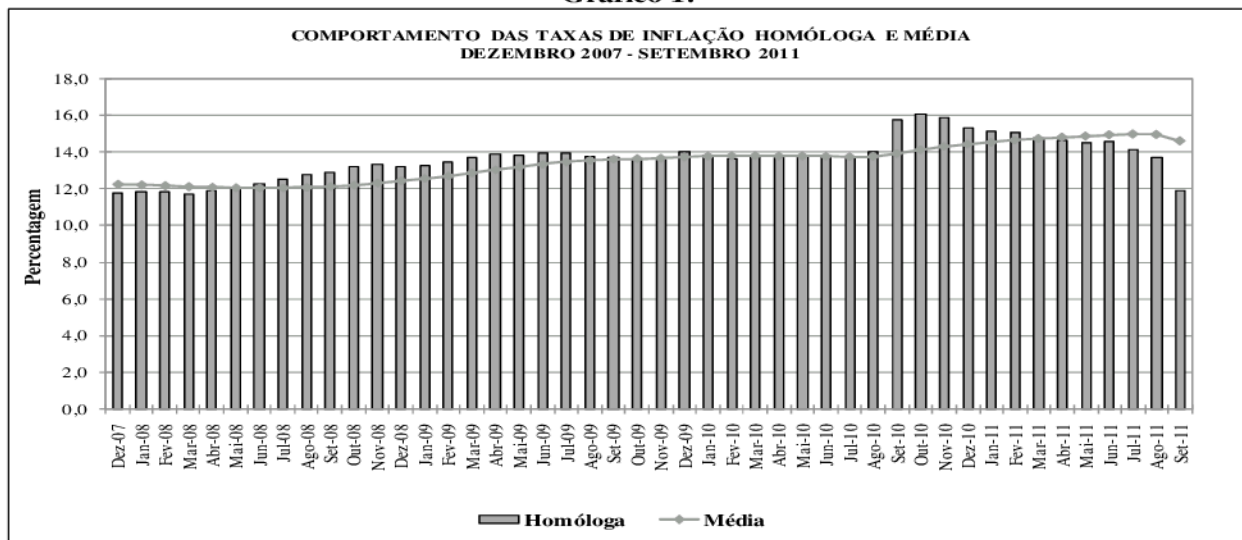
	2009	2010	2011	2012
Taxa de Inflação Dez-Dez (%)	13.99	15.32	12.00	10.00
Índice (Dez, Base Dez 2010 = 100)	86.72	100.00	112.00	123.2

Fonte: INE e MINPLAN

38. Para 2012, estima-se uma taxa de inflação acumulada de 10%. Este resultado irá demandar um grande esforço de gestão macroeconómica, uma vez que está prevista também uma taxa de crescimento da economia da ordem de -13,0%. A queda da inflação poderá ser induzida pelas expectativas de retracção do comércio mundial e, consequentemente, por uma queda nos preços das principais mercadorias. O crescimento poderá ser impulsionado pelo crescimento

no Sector Petrolífero, compensando a queda dos últimos anos. Entretanto, o facto é que reduzir os níveis de inflação e, em simultâneo, promover um alto nível de crescimento económico, não são objectivos convergentes e exigirão do Executivo uma política macroeconómica rigorosa e vigilante, especialmente na perspectiva do presente calendário político que impõe as suas próprias condicionalidades na condução da política macroeconómica.

Gráfico 1:



Fonte de dados: Instituto Nacional de Estatística (INE).

2.2.2 Política Monetária

39. A execução da política monetária continuou assente no princípio da adequação da oferta monetária aos objectivos da estabilidade de preços e do equilíbrio no mercado cambial e das contas externas do país.

40. A aplicação de tal princípio levou a que se procedesse a uma gestão da liquidez na economia com recurso à esterilização ex-ante dos recursos exigíveis para os pagamentos internos do Tesouro Nacional cobertos com receita petrolífera, tanto com a venda de divisas, quanto com a emissão de dívida pública (Bilhetes do Tesouro, Obrigações do Tesouro e Títulos do Banco Central). Outros instrumentos utilizados em menor magnitude foram a taxa de redesconto (cujo nível foi reduzido dos 25% para 20%) e as reservas obrigatórias (cujo coeficiente foi novamente reduzido de 25% para 20%, no caso dos depósitos em moeda nacional, tendo-se mantido nos 15% para os depósitos denominados em moeda estrangeira).

41. A utilização desses instrumentos contribuiu para resultados significativos, como a redução das taxas de juro praticadas no mercado monetário e a manutenção dos agregados monetários em níveis sustentáveis e com a sua evolução favorável aos objectivos de política económica.

42. Espera-se que o ano de 2012 seja um ano caracterizado pela retoma da actividade económica com o Produto Interno Bruto a registar uma taxa de crescimento real em tomo dos 12,8%. As medidas de política no âmbito monetário e cambial, para além do grande objectivo de contenção da inflação, visarão, igualmente, a criação de condições para a retoma dos investimentos do sector privado.

43. Concomitantemente, o curso da política monetária deverá permanecer acomodaticio durante o exercício de 2012. As taxas de juro não deverão agravar-se, garantindo um custo de capital suficientemente baixo que contribua para o aumento da procura agregada e, portanto, o crescimento económico. A condução da política monetária terá presente, porém, que o crescimento económico sustentável assenta na estabilidade dos preços. Assim, a monitorização do comportamento da inflação será o principal foco do Banco Central, cuja gestão da liquidez da economia deverá ser consistente com o objectivo da inflação, alterando, se necessário, o curso da política monetária de forma a salvarguardar o valor da moeda nacional.

2.2.2.1 Contas Monetárias

44. Os Activos Externos Líquidos (AEL) aumentaram em 28% e os Activos Internos Líquidos (AIL) diminuíram em 12% entre Dezembro de 2010 a Agosto de 2011. O aumento dos AEL decorreu do aumento das Reservas Cambiais em cerca de 35%, fixando-se em cerca de US\$ 23.329,58 milhões (dados provisórios de Agosto de 2011).

45. A expansão das reservas internacionais líquidas explica-se também pelo aumento dos fluxos financeiros externos, na sequência da recuperação dos preços nos mercados internacionais de petróleo e diamante. Esta recuperação foi possível apesar de uma maior colocação de divisas no mercado cambial primário, factos que permitiram extinguir a significativa procura especulativa por divisas manifestada pelos agentes económicos entre 2009 e 2010.

46. A redução dos AIL foi consequência da diminuição do Crédito Interno Líquido em cerca de 10%, mais propriamente o Crédito Líquido ao Governo que decresceu (662,65%), de Dezembro de 2010 a Julho 2011. Entretanto, o Crédito à Economia aumentou em 20,53% durante os primeiros sete meses do ano tendo o seu stock se situado em

cerca de Kz: 2.021,6 mil milhões em Julho de 2011. Deste stock, 94,39% (Kz: 1.908,1 mil milhões) foram destinados ao Sector Privado.

47. Desde o início do ano, os Meios de Pagamento (M3) registou um crescimento nominal acumulado de cerca de 11,98%. O M2 cresceu cerca de 11,28%, derivado do aumento dos Depósitos a Prazo, quer em Moeda Nacional (10,50%) como em Moeda Estrangeira (46,93%), ao passo que o M1 registou um crescimento ligeiro de 0,04% apesar da contracção das Notas e moedas em Circulação em 8,11%. Os depósitos a ordem (9,73%) e a prazo (10,50%) em moeda nacional, bem como os depósitos a prazo em moeda externa (46,93%) sofreram aumentos nestas magnitudes, o que também permite explicar o comportamento dos vários agregados monetários. Em relação ao período homólogo, os meios de pagamento M3, M2 e M1 registaram variações de 15,71%, 23,74% e 4,24%, respectivamente, de Julho de 2010 a Julho de 2011.

48. A Base Monetária, considerada a variável operacional da política monetária, registou uma redução de 2,9% durante o período de Dezembro 2010 a Julho de 2011. Tal decréscimo é maioritariamente explicado pelo decréscimo das Notas e Moedas em circulação (8,11%), apesar dos depósitos dos bancos comerciais no BNA, em Moeda Nacional terem decrescido em 18,14% e os depósitos em Moeda Estrangeira terem registado um acréscimo de 35,99%). Estas variações foram resultado das medidas adoptadas no âmbito da gestão da política monetária, em particular aquelas relativas a diminuição do coeficiente das reservas obrigatórias. A diminuição da Base Monetária reflecte também a diminuição dos níveis de liquidez no sistema bancário: Comparativamente ao ano de 2010, a Base Monetária registou uma contracção de 14,43%, uma variação contrária ao período homólogo (Julho de 2010 a Julho de 2011), quando esta variável se expandiu 29,66%.

49. A taxa de juros dos títulos de 91 dias sofreu uma redução, passando de 10,82%, ao ano, em Dezembro de 2010, para 4,09%, em Agosto de 2011. Já a taxa média de juros para créditos até 180 dias dos bancos comerciais, contrariamente a dos títulos públicos, registou um aumento, passando de 18,96%, em Dezembro de 2010, para 21,26%), em Agosto de 2011. Por seu turno, a Taxa de Redesconto manteve-se inalterada desde Abril de 2011 no seu nível de 20%.

2.2.2.2 Sector Externo

50. De acordo com dados preliminares, durante o primeiro semestre de 2011, a Balança Comercial apresentou um superavit de US\$ 22.841,6 milhões, que se traduz num crescimento em termos relativos e absolutos de 30,9% e US\$ 5.397,8 milhões, respectivamente, comparativamente ao período homólogo, quando o saldo esteve avaliado em US\$ 17.443,8 milhões.

51. Realçamos que tanto as exportações como as importações do primeiro semestre de 2011, comparativamente ao primeiro semestre de 2010, tiveram aumentos de 25,0% (USD 6.386,2 milhões) e 12,2% (USD 988,4 milhões), respectivamente. No entanto, o aumento registado nas exportações foi mais expressivo, relativamente ao das importações, o que contribuiu para a melhoria do saldo da Balança Comercial. O resultado desta conta foi positivamente influenciado sobretudo pelo aumento das receitas de exportação do petróleo bruto, determinado em grande medida pela evolução do preço médio do barril de petróleo no mercado internacional, como consequência da recuperação da economia mundial.

¹ Inclui, para além da moeda (notas, moedas metálicas e depósitos a ordem) e da quase moeda (depósitos a prazo), outros instrumentos financeiros como sejam títulos, empréstimos e acordos de recompra.

Quadro 5: Comportamento da Balança de Pagamentos (2009-2011)

	2009	2010	2011 (projecção)	2009	2010	2011 (projecção)
	(Milhões de US\$)			(Taxa de crescimento)		
Exportações	40.827,95	50.594,85	60.964,93	56,54	23,92	20,50
Importações	22.659,94	-16.666,86	-21.367,96	-7,40	-26,45	28,21
Serviços	18.546,21	-17.897,49	-19.455,23	(% do PIB)		
Rendimentos	-6.823,13	-8.171,79	-10.870,68	-10,18	-9,92	-12,63
Saldo corrente	-7.571,64	7.421,03	8.933,94	-11,30	9,01	10,38
Saldo da Balança de Pagamentos	-4.616,19	6.010,27	5.684,56	-6,89	7,30	6,60

Fonte: Banco Nacional de Angola.

52. Para o ano de 2011, projecta-se um saldo superavitário da conta corrente da Balança de Pagamento de USD 8.933,9 milhões, melhorando em 20,4% comparativamente ao período homólogo (USD7.421,0 milhões). Projecta-se,

igualmente, um saldo superavitário da Balança Comercial de USD39,597,0 milhões, contra US\$33.928,0 milhões ocorrido em 2010, o que se traduziria numa melhoria em 16,7% comparativamente ao período homólogo.

Quadro 6: Comportamento da Taxa de Câmbio (2007-2011)

MERCADOS DE CÂMBIO	2009	2010	Agosto 2011
Taxa de câmbio de Referência	89,4	92,6	93,3*
Taxa de Câmbio (M.Secundário)		93,5	94,9*
Taxa de câmbio - informal (Kz/US\$)	99,2	101,3	100,9*

*Taxas de câmbio médias, calculadas no final do mês de Agosto de 2011.

Fonte: BNA

53. A taxa de câmbio de referência registou uma depreciação acumulada de 0,86%, contra 0,69% no período homólogo de 2010, situando-se no final de Agosto de 2011 em Kz: 93,34 por dólar norte-americano. No mercado informal o Kwanza apreciou-se em 0,33% em comparação com uma depreciação na ordem de 1,81% registada no mesmo período em 2010. A cotação média neste segmento do mercado cambial foi de Kz: 100,92. No período em referência, o mercado secundário de notas fechou as suas transacções com uma cotação média de Kz: 94,9 por dólar americano.

54. As Reservas Internacionais no Banco Central aumentaram em cerca de US\$5.912,65 milhões de 31 de Dezembro de 2010 a Agosto de 2011.

III DESEMPENHO DAS FINANÇAS DO ESTADO EM 2009, 2010 E PROJECCÃO PARA 2011

3.1 Receita e Despesa por Natureza Económica e Financiamento

3.1.1 Exercício de 2009 e 2010

55. No Domínio das Finanças Públicas, em 2010 a Receita Fiscal Total correspondeu a cerca de 43,5% do Produto Interno Bruto a preços de mercado (PIB) o que equivale a mais 8,9 pontos percentuais que em 2009. Tal facto deveu-se a um bom desempenho tanto da receita petrolífera, como da receita não-petrolífera, embora em 2009 o desempenho desta última tenha sido melhor, com execução em 5% acima do previsto). Assim, de uma projecção de receitas fiscais de Kz: 3.075,2 bilhões, a arrecadação atingiu Kz: 3.248,5 mil milhões, constituindo cerca de 75,5% receita petrolífera.

56. Esse desempenho deveu-se, fundamentalmente, ao aumento do preço do petróleo bruto (média de US\$77,9/barrel) acima do preço assumido nas projecções (média de US\$ 69/barrel). Este factor foi preponderante, uma vez que, apesar da programação já ter previsto um cenário pessimista em relação à produção de petróleo bruto de 2009, as quantidades de barris comercializadas foram de 622 milhões contra os 675 milhões programados, facto atribuível a falhas técnicas ocorridas na actividade produtiva.

57. Quanto à Despesa Fiscal Total, o seu nível correspondeu a cerca de 36,7% do PIB, menos 2,8 pontos percentuais que em 2009. Contribuiu para este decréscimo a Despesa de Capital, já que a Despesa Corrente se manteve praticamente no mesmo nível nos dois exercícios, ou seja 27% do PIB, embora em termos nominais o valor tenha sido maior.

58. Depois da Despesa de Capital (Kz: 733,3 mil milhões), o maior volume de despesa foi observado nas naturezas económicas de Despesas com Pessoal (Kz: 713,8 bilhões) e em Bens e Serviços (Kz: 619,1 bilhões).

Com excepção das Transferências Correntes, em nenhuma outra natureza económica da despesa se registou uma execução acima das previsões, em termos absolutos. As Transferências Correntes situaram-se acima dos níveis previstos (Kz: 623,8 mil milhões, contra Kz: 566,6 mil milhões), apesar do incremento do preço fixado dos combustíveis que ocorreu no segundo trimestre de 2010, numa tentativa de redução da despesa com os Subsídios a Preços. A despesa com Juros ficou, muito abaixo do que foi a previsão, tendo acontecido que durante o ano o Tesouro Nacional

resgatou a maior parte dos seus títulos e não efectuou a emissão de dívida até Dezembro de 2010, altura em que emitiu somente Bilhetes do Tesouro.

59. Desse modo, em 2010 o Saldo Global na óptica de compromisso das contas do Estado foi de um superavit de Kz: 516 mil milhões, equivalente a 6,8% do PIB, o que se traduz numa melhoria, comparativamente a 2009, de 11,7 pontos percentuais. Considerando a diminuição de atrasados da ordem dos Kz: 73,4 mil milhões, equivalentes a 1% do PIB, o Saldo de Caixa foi calculado como um excedente que equivale a 5,8% do PIB e calculado em cerca de Kz: 442,5 milhões.

3.1.2 Sobre 2011.

60. O primeiro semestre de 2011 foi marcado por um aumento considerável das receitas do Estado, por força do aumento do preço do petróleo praticado no mercado internacional. Esse aumento não foi maior porque a expectativa de produção não foi cumprida, situando-se em 1,6 milhões de barris por dia, em vez dos 1,9 milhões preconizados. Por outro lado, o bom desempenho da receita é também resultado das medidas de reforma fiscal, implementadas no âmbito do Programa de Reforma Tributária, lançado pelo Governo em 2010. O programa ainda não tem a sua completa implementação mas alguns resultados são visíveis, depois da aplicação de novas medidas, algumas das quais são:

- Introdução ao Regime Simplificado de Execuções Fiscais;
- Alterações do Regime de Impostos Sobre o Património Imobiliário; e
- Alterações no Código do Imposto Predial Urbano, com Obrigatoriedade de Retenção na Fonte.

61. A receita fiscal totalizou, no primeiro semestre, Kz: 2.199,2 mil milhões, sendo aproximadamente 83,7% dessa receita petrolífera. A receita petrolífera tem uma exe-

cução orçamental próximo dos 70%, devido ao incremento dos preços do barril do petróleo no mercado internacional. Por outro lado, apesar do seu baixo contributo para a receita total, a receita não petrolífera também apresentou um desempenho digno de realce: foram Kz: 345,4 mil milhões, que representam aproximadamente 51,1% do total programado do ano. Este facto deve-se fundamentalmente ao início da implementação de algumas medidas do âmbito do PERT (Programa Executivo da Reforma Tributária).

62. O total da Despesa situou-se próximo do limite previsto da programação: actualmente, a despesa executada é de aproximadamente Kz: 1.377,2 mil milhões (contra Kz: 1.458,3 mil milhões de despesa programada). A Despesa Corrente teve níveis de execução aceitáveis, sendo de grande realce a execução da despesa com subsídios, que se situa actualmente em 55,7% acima do valor programado para o semestre, e em 71,2% do valor anual orçamentado, devido fundamentalmente aos subsídios ao preço do combustível. O nível da Despesa de Capital é preocupante, pois teve o comportamento inverso, com níveis de execução visivelmente mais reduzidos que o programado: 59,8% da programação semestral e 30,8% do valor estipulado no OGE.

63. Tendo como base o Plano Nacional (PN) e o OGE 2011, no exercício foram ajustados alguns pressupostos, tendo em consideração a evolução recente da conjuntura. Nesses termos, para 2011 prevê-se uma Receita Fiscal Total de cerca de Kz: 3.929,4 mil milhões (contra Kz: 3.404,9 mil milhões do OGE aprovado), e Despesas Fiscais Totais de cerca de Kz: 3.105,0 mil milhões. (contra e Kz: 3.112,1 mil milhões do Orçamento aprovado). O superavit anteriormente estimado em Kz: 292,8 mil milhões está agora avaliado em cerca de Kz: 824,3 mil milhões, equivalentes a 8,9% do PIB. O saldo global de caixa é previsto ser positivo, equivalendo a 2,6% do PIB.

Quadro 7: Balanço Fiscal 2009-2011

Descrição	Mil Milhões de Kwanzas Correntes			% PIB		
	2009 Exec.	2010 Exec.	2011 Prel.	2009 Exec.	2010 Exec.	2011 Prel.
Receitas	2.069,7	3.295,5	3.929,4	34,6	43,5	42,2
Impostos	1.988,2	3.094,5	3.807,3	33,2	40,8	40,9
Petrolíferos	1.449,2	2.500,4	3.106,1	24,2	33,0	33,4
Dos quais: Direitos da concessionária	861,1	1.658,3	2.079,9	14,4	21,9	22,3
Não petrolíferos	539,0	594,1	701,2	9,0	7,8	7,5
Impostos sobre rendimentos, lucros e ganhos de capit	194,5	236,0	273,4	3,2	3,1	2,9
Impostos sobre folha de salários e força de trabalho	0,0	0,0	78,0	0,0	0,0	0,8
Impostos sobre propriedades	3,2	3,0	6,4	0,1	0,0	0,1
Impostos sobre bens e serviços	147,7	160,9	183,6	2,5	2,1	2,0
Impostos sobre transacções e comércio internacional	106,3	101,9	133,8	1,8	1,3	1,4
Outros impostos	87,3	92,3	103,9	1,5	1,2	1,1
Contribuições sociais	16,1	75,6	63,9	0,3	1,0	0,7
Doações	2,2	1,9	2,8	0,0	0,0	0,0
Outras receitas	63,2	123,5	55,4	1,1	1,6	0,6
Despesa Total	2.363,4	2.779,5	3.105,0	39,5	36,7	33,4
Despesas correntes	1.620,1	2.046,2	2.435,4	27,1	27,0	26,2
Remuneração dos empregados	660,2	713,8	798,1	11,0	9,4	8,6
Vencimentos	634,6	680,1	756,5	10,6	9,0	8,1
Contribuições sociais	25,6	33,7	41,6	0,4	0,4	0,4
Bens e serviços	383,3	619,1	865,6	6,4	8,2	9,3
Juros	130,0	89,5	64,7	2,2	1,2	0,7
Externos	39,7	62,8	34,5	0,7	0,8	0,4
Internos	90,3	26,7	30,1	1,5	0,4	0,3
Transferências correntes	446,6	623,8	707,0	7,5	8,2	7,6
Subsídios	356,3	506,6	552,3	6,0	6,7	5,9
Doações	0,0	9,8	1,3	0,0	0,1	0,0

Prestações sociais	74,0	85,5	115,3	1,2	1,1	1,2
Outras despesas	16,3	21,9	38,2	0,3	0,3	0,4
Aquisição de activos não financeiros	743,3	733,3	669,6	12,4	9,7	7,2
Despesas de Capital	743,3	733,3	669,6	12,4	9,7	7,2
Outras	0,0	0,0	0,0	0,0	0,0	0,0
Saldo corrente sem doações	447,4	1.247,4	1.491,1	7,5	16,5	16,0
Saldo corrente	449,6	1.249,3	1.493,9	7,5	16,5	16,1
Saldo global sem doações	-295,9	514,0	821,5	-4,9	6,8	8,8
Saldo global (compromisso)	293,7	516,8	824,3	-4,9	6,8	8,9
Varição de atrasados	-17,3	-73,4	-585,1	-0,3	-1,0	-6,3
Internos	19,1	-73,4	-585,1	0,3	-1,0	-6,3
Activos	-497,8	224,7	-379,4	-8,3	3,0	-4,1
Passivos	516,9	-298,0	-205,7	8,6	-3,9	-2,2
Externos	-36,4	0,0	0,0	-0,6	0,0	0,0
Saldo global (caixa)	311,0	442,5	239,2	-5,2	-5,8	-2,6
Financiamento líquido	311,0	-442,5	-239,2	-5,2	-5,8	-2,6
Financiamento interno (líquido)	171,7	-458,5	-454,6	2,9	-6,0	-4,9
Bancos	612,9	-323,7	46,9	10,2	-4,3	0,5
Outros	-441,2	-134,8	-501,4	-7,4	-1,8	-5,4
Financiamento externo (líquido)	137,3	15,9	215,4	2,3	0,2	2,3
Activos	0,0	0,0	0,0	0,0	0,0	0,0
Passivos	137,3	15,9	215,4	2,3	0,2	2,3
Empréstimos líquidos recebidos	137,3	15,9	215,4	2,3	0,2	2,3
Desembolsos	225,7	153,7	347,6	3,8	2,0	3,7
Empréstimos financeiros	31,9	0,0	141,4	0,5	0,0	1,5
Linhas de crédito	193,2	153,7	206,1	3,2	2,0	2,2
Projectos	0,0	0,0	0,0	0,0	0,0	0,0
Outros	0,5	0,0	0,0	0,0	0,0	0,0
Amortizações	-88,4	-137,8	-132,2	-1,5	-1,8	-1,4
Outras contas a pagar	0,0	0,0	0,0	0,0	0,0	0,0
Atrasados de financiamentos	0,0	0,0	0,0	0,0	0,0	0,0
Outros valores	0,0	0,0	0,0	0,0	0,0	0,0
Discrepâncias						
Saldo Primário Não Petrolífero	-1.612,9	-1.729,1	-2.009,1	-26,9	-22,8	-23,8
Saldo Não Petrolífero	-1.742,9	-1.818,6	-2.073,8	-29,1	-24,0	-24,5
Memo						
Inflação/Inflation (%)	13,99	15,31	12,00			
Taxa de Câmbio Média/Average exchange rate (AOA/US \$)	89,39	91,09	93,68			
Exportações Petrolíferas (milhões de Barris)/Oil exports (m)	660,27	641,53	587,90			
Preço Médio do Petróleo/Average oil export price US\$/barrel	60,94	77,89	104,12			
Produto Nominal (Biliões de KZ)/ Nominal GDP (AOA billion)	5.988,68	7.579,54	9.307,10			
Taxa de Cresc. Produto Real/Real GDP growth (% chg)	2,39	3,41	1,30			

3.2 Dívida Pública

64. A gestão da dívida pública em 2010 desenvolveu-se num cenário macroeconómico mais favorável do que em 2009, proporcionado sobretudo pelo aumento dos preços do petróleo.

65. A recuperação nos níveis de receita da execução fiscal de 2010 criou condições para a regularização mais célere dos pagamentos em atraso acumulados durante a crise de 2009 e com recurso a uma menor emissão de dívida nova.

66. Na implementação da estratégia definida pelo Executivo para a travessia da crise, um factor importante foi a confiança na economia angolana manifestada pelos principais países que disponibilizaram linhas de crédito para a exportação de bens e serviços para as obras de reconstrução nacional. Essa confiança facultou a renegociação dos pagamentos previstos para 2009, consensualizando-se um novo calendário de amortizações, que está a ser cumprido com pontualidade e propiciando a retoma de um ritmo mais acelerado das obras que já estavam em execução.

67. Após o pagamento de cerca USD: 3,1 mil milhões em Setembro e Outubro de 2010 dos atrasados do Programa de Investimentos Públicos de 2008 e 2009, estes reduziram-se de cerca de USD: 5.745 milhões, para USD: 2.667 milhões. Este saldo está a ser amortizado, num processo que

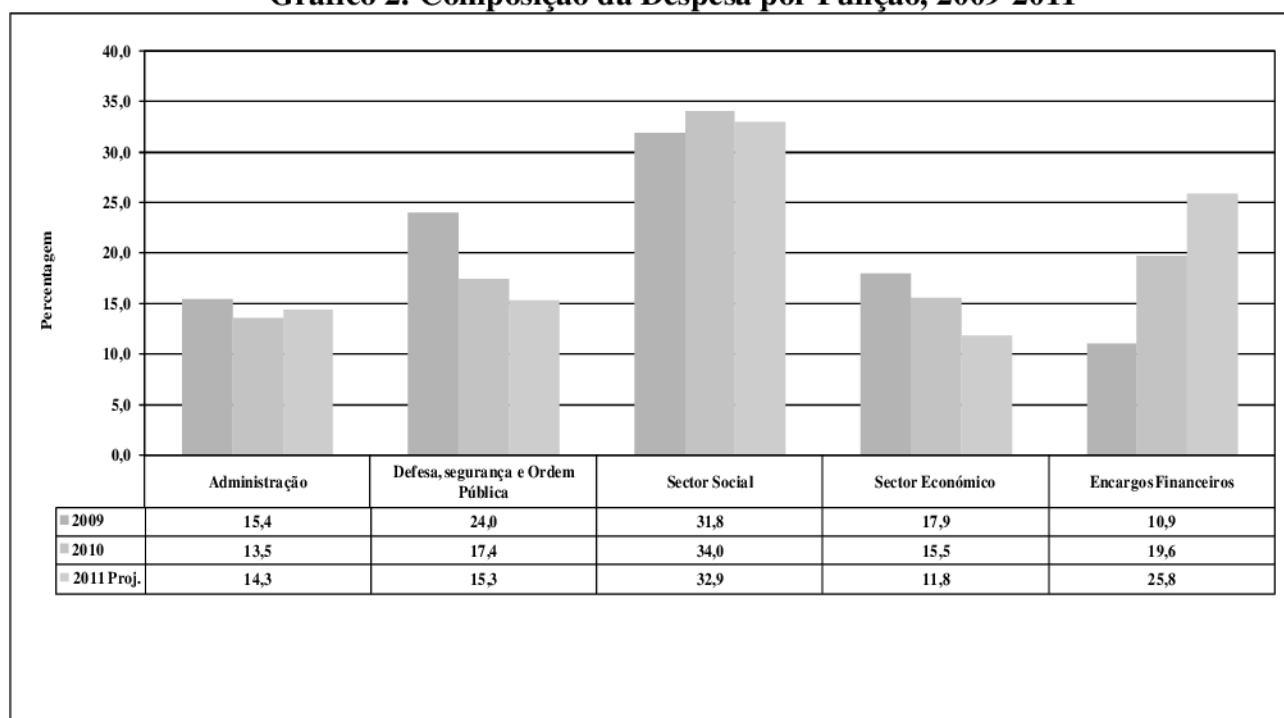
envolveu o pagamento - imediato de USD: 650 milhões e a negociação da regularização do restante através de prestações mensais de igual montante por 6 ou 9 meses.

68. Deste modo, a dívida pública total, interna e externa, em 2010, cifra-se no valor-equivalente a USD: 30.364 milhões, correspondendo a 38% do PIB projectado para este ano, nível que está em conforme com os rácios de sustentabilidade adoptados internacionalmente.

69. Para além disso, a sua sustentabilidade é reforçada pela protecção automática contra riscos cambiais que decorre do facto de 80% da dívida estar denominada em dólares norte-americanos, moeda que predomina também nas receitas do OGE, dado que 78% das receitas fiscais do país correspondem a obrigações fiscais arrecadadas em dólares dos sectores do petróleo e dos diamantes.

3.3 Despesas por Função

70. Relativamente à estrutura da Despesa por Função, nos anos de 2009 e 2010 a Despesa Social constituiu a rubrica mais importante com, respectivamente, 31,8% e 34,0% da Despesa total. Em 2011, antevê-se que a Despesa Social permaneça a mais elevada com contribuição de 32,9% na Despesa total, embora com uma diminuição de 1,1 ponto percentual em relação ao ano anterior.

Gráfico 2: Composição da Despesa por Função, 2009-2011

Fonte: *Ministério das Finanças.*

71. Em 2011, as projecções apontam para um crescimento das despesas com Administração e Encargos Financeiros, em detrimento das despesas com o Sector Económico e Defesa, Segurança e Ordem Pública.

IV. OPÇÕES ESTRATÉGICAS DE POLÍTICA ECONÓMICA E SOCIAL

4.1 OBJECTIVOS, PRIORIDADES E METAS NACIONAIS

72. Depois da crise económica e financeira de 2008-2009, 2010 foi marcado ainda pelos seus efeitos. A abordagem de 2011 foi assim feita na perspectiva de um período de franca retoma do desenvolvimento económico, em que se esperava alcançar taxas de crescimento próximas das observadas nos últimos anos antes da crise. Contudo, o fraco desempenho das economias desenvolvidas - onde a retoma não aconteceu como antecipado, antes pelo contrário, se mostram envolvidas com problemas estruturais, com incertezas sobre a ocorrência de uma efectiva recuperação da crise de 2008-2009 ou o mergulho numa nova recessão, bem como problemas operacionais no sector petrolífero nacional, não propiciarão o alcance, em 2011, daquele objectivo de crescimento

73. Contudo, os princípios e directrizes de médio e longo prazo enunciados no PN e OGE 2011, consubstanciados na estabilidade macroeconómica, na melhoria das condições de vida da população, no aumento do emprego e rendimentos e na consecução das Reformas do Estado, com a incorporação das recentes lições aprendidas com a crise internacional, manter-se-ão válidos para o ano económico de 2012.

Nestes termos, o Estado prosseguirá, no campo económico, com a sua actuação como coordenador do processo de desenvolvimento nacional.

74. Assim, terão prioridade em 2012 as acções governativas que visam:

Garantir a sustentabilidade do desenvolvimento, através do uso racional dos recursos naturais e da melhoria da qualidade ambiental;

Concretizar a diversificação da economia;

Criar empregos;

Criar condições de crescimento sustentado da produtividade;

Construir um sistema de ensino equitativo de qualidade;

Combater a doença;

Reformar e modernizar o Estado, a administração pública e o sistema judicial e promover a desconcentração e descentralização administrativa;

Melhorar a qualidade de vida dos cidadãos; e

Reforma do sistema de segurança nacional.

4.2 POLÍTICA MACROECONÓMICA

75. Tendo em conta o que precede, deverão ser implementadas as seguintes políticas ou medidas de política nos domínios que se identificam:

1. No domínio do Emprego, Rendimentos e Preços:

Promoção e fomento do investimento privado, principalmente da pequena e média actividade económica;

Criação de facilidades para a contratação de trabalhadores por parte das empresas;

Promoção de uma distribuição equitativa da actividade económica no território nacional;

Promoção da manutenção e aumento do poder de compra dos rendimentos; e

Combate às práticas de monopólio e de abuso do poder económico que tenham reflexo na eleva-

ção de preços de bens e serviços, em particular de alimentos da dieta básica da população.

2. No domínio das Finanças Públicas:

Melhoria das rotinas para o processo de fiscalização orçamental, financeira, patrimonial e operacional da Administração do Estado;

Continuidade das acções de (i) racionalização e consolidação legislativa do Código do Imposto Industrial, (ii) estudos para a revisão do Regime de Infracções Tributárias, do Regime de Execução Fiscal, e para a revisão das taxas e outros encargos parafiscais e (iii) criação de mecanismos de coordenação entre as Direcções Nacionais dos Impostos “e das Alfândegas, entre outras medidas; e

Aprovação e implementação da Estratégia de Endividamento Público.

3. No domínio Monetário e Cambial:

Adequação dos seus instrumentos de política monetária e cambial no sentido de aprimorar a gestão da liquidez na economia, promover a redução das taxas de juro e fortalecer o sistema financeiro nacional;

Controlo da oferta monetária nos limites compatíveis com o crescimento económico, almejado, o objectivo de inflação estabelecido e a meta de variação das Reservas Cambiais;

Implementação da regulamentação da Lei contra o Branqueamento de Capitais e contra o Financiamento ao Terrorismo;

Operacionalização da Central de Informação e Risco de Crédito;

Preparação da Proposta de Lei sobre Intervenção e Liquidação Extrajudicial das instituições Financeiras; e

Implementação das recomendações decorrentes do FSAP (Financial Sector Assessment Program) conduzido pelo FMI/Banco Mundial.

4.3 POLÍTICA SECTORIAL

4.3.1 Política para o Sector Social

76. Nos sectores sociais, deverão ser implementadas as seguintes políticas ou medidas de política:

1. No domínio da Educação:

Estimular crescentes taxas de escolaridade em todos os níveis de ensino, com redução de diferenciações de género, em particular no ensino básico;

Continuidade do desenvolvimento do ensino técnico-profissional, assegurado a sua articulação com ensino médio e superior;

Reforço institucional do sector com a utilização de novas tecnologias de informação; e

Descentralização da gestão administrativa e financeira das instituições de ensino.

2. No domínio da Saúde:

Continuidade da reestruturação do Sistema Nacional de Saúde, com a priorização do acesso de toda a população aos cuidados primários de saúde;

Continuidade da capacitação dos indivíduos, das famílias e das comunidades para a promoção e protecção da saúde; e

Promoção e preservação de um contexto geral e um ambiente propícios à saúde.

3. No domínio da Juventude e do Desporto:

Promoção da participação dos jovens na participação activa nos processos de transformação política, social, económica e cultural do país;

Garantia da articulação e convergência das acções desenvolvidas pelo Estado e pelas organizações da sociedade civil, em particular as representativas da juventude, no que respeita aos jovens;

Potenciação das múltiplas interacções que o desporto estabelece intrinsecamente com os domínios sociais e cultural, promovendo o reforço dos laços que tornam a estrutura do desenvolvimento de Angola coesa e sustentada;

Promover o acesso dos estudantes a facilidades financeiras e vantagens e benefícios na aquisição de bens e serviços;

Reforço das capacidades das Associações e Organizações Juvenis, através de acções de formação visando melhorar a gestão técnico-associativa; e

Dotação de todas as províncias com equipamentos desportivos e de lazer, em particular, de estádios e pavilhões multi-uso, que tenham as condições exigidas pela organização das competições desportivas, que permitam a generalização da prática desportiva.

4. No domínio da Assistência e Reinserção Social:

Promoção de um conjunto de acções articuladas, integradas e direccionadas para a prevenção, mitigação e gestão do risco social;

Promoção da integração social das pessoas mais carenciadas e em situação de risco, combatendo a pobreza, proporcionando novos patamares de bem-estar e assistindo os socialmente mais vulneráveis;

Dotação dos grupos mais vulneráveis com competências técnicas que possibilitem o desenvolvimento de actividades produtivas geradoras de rendimento para a sua auto-sustentação;

Prevenção e combate de todas as formas de violência contra à criança; e

Desenvolvimento de actividades de carácter educativo, formativo e legislativo, estabelecendo mecanismos de integração multisectorial para mobilização da sociedade, visando a promoção dos direitos do cidadão, em particular da criança.

5. No domínio dos Antigos Combatentes e Veteranos da Pátria:

Continuidade da implementação, em regime especial, do recenseamento, da assistência social, do apoio a reabilitação física, da superação cultural, da formação profissional e da reinserção sócio-económica dos Antigos Combatentes,

Deficientes de Guerra e de familiares tombados ou percididos; e

Garantia de condições organizacionais adequadas que visam garantir o normal funcionamento dos diversos serviços a nível central e local.

6. No domínio da Cultura:

Continuidade das acções de salvaguarda, preservação, protecção e valorização do Património Histórico, natural e cultural;

Continuidade do fomento das indústrias culturais;

Criação de uma rede de Arquivos;

Criação de legislação que sustente a formação artística;

Actualização do Qualificador das profissões da cultura;

Continuação da implementação do programa «Livro na proximidade» (colocação de livros nas redes de supermercados, estações de correios e bombas de combustível); e

Implementação do Sistema Nacional de Casas de Cultura.

4.3.2 Política para a Economia Real

77. Nos sectores da Economia Real, deverão ser implementadas as seguintes políticas ou medidas de política:

1. No domínio da Agricultura:

Continuidade do desenvolvimento das capacidades de investigação agrária;

Garantia da eficácia da linha de crédito de apoio às associações, cooperativas, pequenos e médios produtores;

Continuidade da promoção do desenvolvimento integrado de fileiras estratégicas (clusters agrónomos); e

Promoção e articulação de parcerias público-privadas.

2. No domínio das Pescas:

Continuação do estabelecimento de um regime de exploração, no que respeita aos recursos vivos aquáticos, responsável, tanto através da captura como mediante o emprego de técnicas de cultura e na inovação tecnológica, conciliando as limitações de ordem biológica e ecológica do potencial produtivo das águas angolanas (marinhas e continentais);

Gestão integrada as zonas costeiras e compatibilização dos seus diferentes usos; e

Incentivo da investigação científica, da inovação e da valorização do saber tradicional.

3. No domínio dos Petróleos:

Continuidade do controlo do ritmo de exploração do petróleo e do gás natural que considere a evolução das reservas técnicas (comprovadas e prováveis), economicamente viáveis, as alterações da matriz energética mundial e os respectivos preços (a médio e longo prazos);

Continuidade da implementação de uma política de redução da Economia de Enclave, com base na identificação de oportunidades de parcerias entre

empresas angolanas e estrangeiras e nas oportunidades de melhorias para o mercado angolano em geral, visando aumentar a participação de conteúdo local na indústria;

Conclusão da implementação do Plano Director de Armazenagem; e

Continuação do Projecto de Melhoramento da Rede de Distribuição, na sua componente de construção de postos de abastecimento com o objectivo de expandir e melhorar a rede de distribuição em todo o território nacional.

4. No domínio da Geologia e Minas:

Promoção do desenvolvimento do cluster dos recursos minerais;

Continuidade dos estudos tendentes a conhecer o potencial geológico-mineiro do país;

Continuidade da promoção do aproveitamento de matérias-primas de origem mineira, para o apoio a indústria transformadora, à construção civil e a actividade agrícola; e

Implementação do Plano Nacional de Geologia de modo faseado.

5. No domínio da Indústria Transformadora:

Reestruturação, regulamentação jurídica e organização de processos de privatização de empresas industriais detidas pelo Estado;

Impulsionamento do sector da construção civil e obras públicas através do aumento da produção da indústria de materiais de construção, e

Definição da estratégia de desenvolvimento da agro-indústria.

6. No domínio do Comércio:

Fomento do comércio rural;

Promoção da estabilização dos preços de venda do cabaz de compras básico;

Garantia da existência de reservas alimentares estratégicas- e de segurança em níveis recomendados;

Aumento da importância relativa do comércio de produtos de origem nacional;

Criação de uma rede comercial operativa e adequada às necessidades do mercado;

Promoção da criação de plataformas logísticas que sirvam o duplo objectivo de articular o território e valorizar a posição geoestratégica de Angola;

Criação de um sistema de incentivos fiscais que incida sobre as actividades empresariais complementares e periféricas e abertura de linhas de crédito direccionadas para o pequeno e médio empresário do comércio com boas condições de acesso e amortização;

Facilitação do acesso dos comerciantes às técnicas de gestão, armazenagem, conservação, exposição e venda de bens, de modo a rentabilizar os seus negócios; e

Promoção de condições que assegurem a livre concorrência entre os operadores do comércio.

7. No domínio da Energia:

Continuação da promoção de fontes de energia não poluentes, nomeadamente a energia hidroeléctrica, a energia solar, a energia eólica e os bio combustíveis; e

Implementação dos projectos prioritários tendentes a reduzir o défice de oferta de electricidade e atender a procura futura.

8. No domínio das Águas:

Gestão dos sistemas mediante a racionalização das operações e da manutenção;

Instalação de pequenos sistemas e pontos de água comunitários;

Continuação da inventariação dos Recursos Hídricos do país, superficiais e subterrâneos, traduzindo a sua gestão racional em planos de utilização integrada, a nível de cada bacia Hidrográfica;

Adopção de medidas que permitam controlar melhor os efeitos naturais adversos, como as cheias e as secas; e

Institucionalização do Instituto Regulador do Sector das Águas e Saneamento.

9. No domínio da Construção e da Habitação:

Revisão do Estatuto das Estradas Nacionais;

Revisão do Plano Rodoviário Nacional; e

Continuidade da promoção da qualificação do território, incentivando operações integradas de requalificação urbana, que integram a regularização -fundiária, habitação social, água, saneamento básico e energia eléctrica e valorização ambiental.

10. No domínio da Telecomunicações e Tecnologias de Informação:

Estabelecimento de um novo modelo de gestão da rede básica de telecomunicações;

Desenvolvimento de uma rede de estações de correios multifuncionais com serviços diversificados;

Promoção da criação do Banco Postal;

Adequação dos serviços de meteorologia à prestação de utilidade pública, colocando ênfase nos aspectos operacionais, de economicidade de infra-estruturas e de redes de observação, em articulação com a investigação e o desenvolvimento;

Reabilitação da rede nacional de vigilância sísmica, objectivando a cobertura de todas as áreas que sejam sensíveis ao fenómeno natural; e

Promover o desenvolvimento da sociedade da informação, por meio do combate a exclusão digital e a expansão dos projectos de governação electrónica.

11. No domínio dos Transportes:

Consolidação da reestruturação do sector aéreo, viabilizando as operações das empresas do ramo modernizando os aeroportos e instituindo a regulação aeronáutica nacional ao nível dos melhores padrões internacionais;

Conclusão do relançamento sustentado da actividade marítima, quer a nível internacional, quer a nível nacional, melhorando igualmente a segurança

marítima e a fiscalização ao longo da costa angolana;

Continuação do processo de relançamento gradual do transporte ferroviário; e

Implementação de redes estruturadas de transportes públicos de passageiros inter-modal.

12. No domínio da Hotelaria e Turismo:

Continuação da definição de planos territoriais e de ordenamento turístico específicos para cada Província;

Promoção do país como Destino Turístico; e

Criação de áreas de conservação transfronteiriças, abarcando ecossistemas críticos e preservando círculos de vida naturais.

13. No domínio dos Serviços Financeiros:

Apoio à criação de instituições especializadas na prestação de Compensação Liquidação e Custódia de valores mobiliários;

Reestruturação do Sistema Bancário Nacional;

Desenvolvimento e difusão do micro-crédito; e

Desenvolvimento do mercado de títulos da Dívida Pública.

4.4 OUTROS SECTORES

1. Relações Exteriores

Preservação da Paz, da estabilidade e da segurança internacional;

Consolidação do entendimento e cooperação entre as nações;

Defesa do diálogo e da negociação como princípios para a busca de solução pacífica para todas as divergências e contradições no plano internacional;

Cooperação com a comunidade internacional na luta contra o terrorismo e branqueamento de capitais.

2. Justiça

Implementação de um sistema mais forte de combate as diferentes formas de criminalidade;

Aperfeiçoamento das condições de funcionamento dos tribunais, com a implementação dos programas de reforma da justiça e do direito e da informatização dos tribunais;

Promoção da capacitação institucional, utilizando as capacidades do Instituto Nacional de Estudos Judiciários (INEJ) e outras instituições de formação nacionais e estrangeiras de referência;

Assegurar aos cidadãos o acesso à serviços legais, através da expansão destes serviços e de campanhas de sensibilização em vários domínios da justiça.

3. Comunicação Social

Fortalecimento do Sistema Nacional de Comunicação Social, visando aumentar a sua credibilidade;

Alargamento da cobertura do território nacional pelos meios, públicos e privados, de comunicação social;

Promoção do apetrechamento humano, tecnológico e material dos "media" e apoio a reestruturação e modernização das empresas do sector de comunicação social;

4.5 Capacitação Institucional do Estado

78. A capacitação institucional do Estado é um domínio que continuará a merecer a atenção do Executivo em 2012, pois só assim se pode assegurar a definição adequada e a implementação com sucesso das políticas públicas. Assim, terão continuidade, em 2012, as acções, de reforma e moder-

nização do Estado, bem como de capacitação dos recursos humanos.

V. POLÍTICA ORÇAMENTAL E ORÇAMENTO GERAL DO ESTADO DE 2012

5.1 Enquadramento Geral

79. O Quadro Macroeconómico subjacente à proposta orçamental para o ano de 2012 é o seguinte:

**Quadro 8:
Pressupostos do OGE**

	Pressupostos	
	2011 Ajustado	2012
Inflação anual global (%)	12,0	10,0
Produção Petrolífera anual (milhões de barris)	620,5	672,5
Preço médio fiscal do petróleo bruto (US\$)	95,37	77,00
Produto Interno Bruto		
Valor Nominal (mil milhões de Kwanzas)	9.307,1	9.844,5
Taxa de crescimento real (%)	1,7	12,8
Sector petrolífero		
	-8,8	13,4
Sector não petrolífero		
	8,1	12,5

80. As projecções para 2012 indicam um crescimento do PIB Global real de 12,8%, sendo de 13,4% para o sector petrolífero e de 12,5% para o sector não petrolífero. Prevê-se que a produção diária média estimada de petróleo bruto deverá situar-se nos 1,8 milhões de barris. Face ao comportamento recente do preço do crude no mercado internacional, conforme previsões do Fundo Monetário Internacional, prevê-se que o preço médio do petróleo bruto das ramas Brent, Dubai e WTI se situe US\$ 100,00 por barril. Tendo em atenção os riscos inerentes ao desempenho da economia mundial e a necessidade de se garantir a execução da despesa fixada no OGE 2012, tomou-se como pressuposto de preço médio de exportação do petróleo bruto nacional o valor de US\$ 77,00, com base no qual foi projectada a receita petrolífera.

5.2 Política e Medidas de Política Orçamental

81. A publicação da Lei n.º 15/10, de 14 de Julho (Lei Quadro do Orçamento Geral do Estado), revogando a Lei n.º 9/97, de 17 de Outubro, dá ênfase ao reforço do compromisso do Estado com as boas práticas de gestão fiscal, garantindo a estabilidade e o crescimento sustentável da economia.

82. No que tange a elaboração do OGE, do que estabelece a Lei-Quadro do OGE, é de destacar o seguinte:

Constituem receitas orçamentais, todas as receitas públicas, cuja titularidade é o Estado ou a Autarquia, bem como dos órgãos que deles dependem, inclusive as relativas a serviços e fundos autónomos, doações e operações de crédito e devem constar integralmente, sem qualquer dedução, no correspondente orçamento;

Os programas Projectos ou actividades não podem ser criados no decurso da execução do orçamento;

As propostas orçamentais preliminares elaboradas pelas Unidades Orçamentais e Órgãos Dependentes a elas subordinadas são da responsabilidade dos Órgãos do Executivo e Governos Provinciais;

O Órgão Central responsável pelo Orçamento Geral do Estado consolida as propostas apresentadas pelas Unidades Orçamentais e, após avaliação preliminar, remete a proposta consolidada ao Presidente da República;

As propostas dos Órgãos de soberania que integram o Orçamento Geral do Estado devem ser discutidas entre o Titular do Órgão e o Poder Executivo; e

É vedada a admissão ou contratação de pessoal a qualquer título, sem o devido planeamento de efectivos e previsão da respectiva dotação orçamental, exceptuando-se a reposição decorrente de aposentação ou falecimento de funcionários públicos dos sectores da educação, saúde e assistência social.

83. A plena aplicação dessas disposições ao longo do ano fiscal de 2012 será um dos aspectos nos quais se centrarão a gestão financeira pública.

5.3 Fluxos Globais do Orçamento Geral do Estado 2012

5.3.1 Quadro Macro Fiscal

84. O OGE 2012 tem Receitas Fiscais (exclui desembolsos de financiamentos e venda de activos) projectadas em cerca de Kz: 3.760,7 mil milhões e Despesas Fiscais (exclui amortização da dívida e constituição de activos) fixadas em Kz: 3.500,7 mil milhões, do que resulta num *superávit* fiscal de Kz: 260,0 mil milhões (US\$ 2.697 milhões), equivalente a 2,6% do PIB (cf. o Quadro 9).

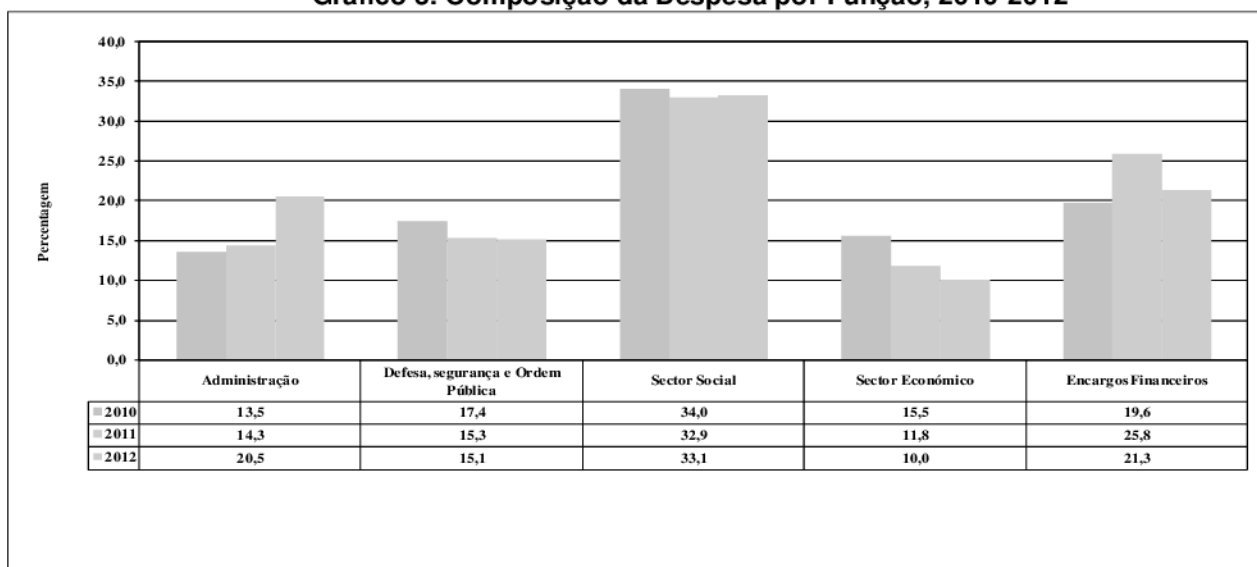
Quadro 9: Balanço Fiscal Macroeconómico 2010-2012

Descrição	Mil MIlhões de Kwanzas Corentes			% PIB			
	2010 Exec.	2011 PreL	2012 OGE	2009 Exec.	2010 Exec.	2011 PreL	2012 OGE
Receitas	3.295,3	3.929,4	3.760,7	34,6	43,3	42,1	38,2
Impostos	3.094,5	3.807,3	3.564,3	33,2	40,8	40,9	36,2
Petrolíferos	2.500,4	3.106,1	2.559,9	24,2	33,0	33,4	26,0
Dos quais: Direitos da concessionária	1.658,3	2.079,9	1.788,8	14,4	21,9	22,3	18,2
Não petrolíferos	594,1	701,2	1.004,4	9,0	7,8	7,5	10,2
Impostos sobre rendimentos, lucros e ganhos de capital	236,0	273,4	476,2	3,2	3,1	2,9	4,8
Impostos sobre folha de salários e força de trabalho	0,0	78,0	0,0	0,0	0,0	0,8	0,0
Impostos sobre propriedades	3,0	6,4	31,1	0,1	0,0	0,1	0,3
Impostos sobre bens e serviços	160,9	183,6	200,4	2,5	2,1	2,0	2,0
Impostos sobre transacções e comércio internacional	101,9	133,8	170,0	1,8	1,3	1,4	1,7
Outros impostos	92,3	103,9	126,7	1,5	1,2	1,1	1,3
Contribuições sociais	75,6	63,9	71,7	0,3	1,0	0,7	0,7
Doações	1,9	2,8	0,2	0,0	0,0	0,0	0,0
Outras receitas	123,5	55,4	124,5	1,1	1,6	0,6	1,3
Despesa Total	3.779,5	3.105,0	3.500,7	39,5	36,7	33,1	35,6
Despesas correntes	2.046,2	2.435,4	2.578,4	27,1	27,0	26,3	26,2
Remuneração dos empregados	713,8	798,1	1.060,5	11,0	9,4	8,6	10,8
Vencimentos	680,1	756,5	997,7	10,6	9,0	8,1	10,1
Contribuições sociais	33,7	41,6	62,8	0,4	0,4	0,4	0,6
Bens e serviços	619,1	865,6	849,6	6,4	8,2	9,3	8,6
Juros	89,5	64,7	111,4	0,0	2,2	1,8	1,1
Externos	62,8	34,5	41,3	2,2	1,2	0,7	1,1
Internos	26,7	30,1	70,1	0,7	0,8	0,4	0,4
Transferências correntes	623,8	707,0	556,9	1,5	0,4	0,3	0,7
Subsídios	506,6	552,3	382,5	7,5	8,2	7,6	5,7
Doações	9,8	1,3	0,0	6,0	6,7	5,9	3,9
Prestações sociais	85,5	115,3	132,1	0,0	0,1	0,0	0,0
Outras despesas	21,9	38,2	42,3	1,2	1,1	1,2	1,3
Aquisição de activos não financeiros	733,3	669,6	922,2	0,3	0,3	0,4	0,4
Despesas de Capital	733,3	669,6	922,2	12,4	9,7	7,2	9,4
Outras	0,0	0,0	0,0	12,4	9,7	7,2	9,4
Saldo corrente sem doações	1.247,3	1.491,1	1.182,0	0,0	0,0	0,0	0,0
Saldo corrente	1.249,3	1.493,9	1.182,2	7,5	16,5	16,1	12,0
Saldo global sem doações	514,0	821,5	259,8	-4,9	6,8	8,8	2,6
Saldo global (compromisso)	516,0	824,3	260,0	-4,9	6,8	8,9	2,6
Varição de atrasados	-73,4	-585,1	0,0	-0,3	-1,0	-6,3	0,0
Internos	-73,4	-585,1	0,0	0,3	-1,0	-6,3	0,0
Activos	224,7	-379,4	0,0	-8,3	3,0	-4,1	0,0
Passivos	-298,0	-205,7	0,0	8,6	-3,9	-2,2	0,0
Externos	0,0	0,0	0,0	0,6	0,0	0,0	0,0
Saldo global (causa)	-442,5	-239,2	-260,0	-5,2	-5,8	-2,6	-2,6
Financiamento líquido	-442,5	-239,2	-260,0	5,2	-5,8	-2,6	-2,6
Financiamento interno (líquido)	-458,5	-454,6	-323,8	2,9	-6,0	-4,9	-3,3
Bancos	-323,7	46,9	0,0	10,2	-4,3	0,5	0,0
Outros	-134,8	-501,4	-323,8	-7,4	-1,8	-5,4	-3,3
Financiamento externo (líquido)	15,9	215,4	63,8	-2,3	0,2	2,3	0,6
Activos	0,0	0,0	10,0	0,0	0,0	0,0	10,0
Passivos	15,9	215,4	63,8	2,3	0,2	2,3	0,6
Empréstimos líquidos recebidos	15,9	215,4	63,8	2,3	0,2	2,3	0,6
Desembolsos	153,7	347,6	266,4	3,8	2,0	3,7	2,7
Empréstimos financeiros	0,0	141,4	0,0	0,5	0,0	1,5	0,0
Linhas de crédito	153,7	206,1	261,7	3,2	2,0	2,2	2,7
Projectos	0,0	0,0	4,7	0,0	0,0	0,0	0,0
Outros	0,0	0,0	0,0	0,0	0,0	0,0	0,0
Amortizações	-137,8	-132,2	-202,6	-1,5	-1,8	-1,4	-2,1
Outras contas a pagar	0,0	0,0	0,0	0,0	0,0	0,0	0,0
Atrasados de financiamentos	0,0	0,0	0,0	0,0	0,0	0,0	0,0
Outros valores	0,0	0,0	0,0	0,0	0,0	0,0	0,0
Discrepâncias							
Saldo Primário Não Petrolífero	-1.729,1	-2.009,1	-2.009,7	-26,9	-23,8	-23,8	-20,4
Saldo Não Petrolífero	-1.818,6	-2.073,8	-2.121,0	-29,1	-24,0	-24,5	-21,5
Saldo Primário Não Petrolífero (% PIB Não Petrolífero)				-48,5	-41,3	-39,6	-32,4
Memo							
Inflação/Inflation (%)	15,31	12,00	10,00				
Exportações Petrolíferas (milhões de Barris)/Oil exports (million)	641,53	587,90	672,50				
Preço Médio do Petróleo/Average oil export price US\$/barrel	77,89	104,12	77,00				
Produto Nominal (Bilhões de KZ)/ Nominal GDP (AOA billion)	7.579,54	9.307,10	9.844,50				
PIB Não Petrolífero	4.183,64	5.079,66	6.205,00				
Taxa de Cresc. Produto Real/Real GDP growth (% chg)	3,41	1,30	12,80				

5.3.2 Despesas funcionais

85. A distribuição da despesa pelas várias funções do Estado na presente proposta orçamental configura-se conforme a tabela abaixo:

Gráfico 3: Composição da Despesa por Função, 2010-2012



86. Verifica-se a diminuição do peso das despesas com os encargos financeiros e os Sectores Económicos, a favor da Administração e dos Sectores Sociais, continuando este a beneficiar da maior afectação dos recursos totais do OGE.

5.3.3 Fluxos de Origens e Aplicações de Recursos

87. Em termos dos Fluxos de Origem e Aplicação dos Recursos, o OGE 2012 apresenta um montante total de Kz: 4.501,1 mil milhões. A proposta orçamental deverá ser financiado em resultado das seguintes operações financeiras activas brutas:

Desembolsos de financiamentos internos Kz: 470,9 mil milhões (US\$ 4.885,4 milhões);

Desembolsos de financiamentos externos: Kz: 266,4 mil milhões (US\$ 2.763,6 milhões);

Amortização de empréstimos concedidos: Kz: 0,008 mil milhões (US\$ 0,078 milhões); e

Venda de activos: Kz: 3,07 mil milhões (US\$ 31,8 milhões).

88. Entretanto, as operações financeiras passivas brutas consideradas são as seguintes:

Amortização da dívida interna: Kz: 644,0 mil milhões (US\$ 6.680,5 milhões);

Amortização da dívida externa: Kz: 202,6 mil milhões (US\$ 2.102,0 milhões);

Concessão de empréstimos: Kz: 39,5 mil milhões (US\$ 410,3 milhões); e

Outras aplicações financeiras: Kz: 114,3 mil milhões (US\$ 1.185,3 milhões).

89. Tendo em conta essas operações, as projecções indicam uma diminuição do stock da dívida total do Governo na ordem dos US\$ 3.534,2 milhões, equivalente a 35,84% do PIB

Quadro 10:
Fluxos de Origens e Aplicações de Recursos, Kwanzas

	DESIGNAÇÃO	2010	2011	2011	2012
		Exec.	OGE	Previsto	OGE
I	ORIGENS (1.1+1.2+1.3+1.4+1.5)	4.274.640.176.708,16	4.172.417.663.145,00	4.575.364.754.594,35	4.501.106.290.500,00
1.1	Receitas fiscais	3.295.489.599.014,43	3.404.866.963.128,00	3.929.351.343.324,83	3.760.661.722.825,00
1.1.1	Impostos	3.094.470.152.112,88	3.235.906.997.206,00	3.807.254.606.389,66	3.564.272.931.992,00
1.1.1.1	Petrolíferas	2.500.403.139.097,70	2.559.875.750.000,00	3.106.051.377.277,77	2.559.916.190.877,00
1.1.1.1.1	Dos quais : Receita da concessionária	1.658.275.488.900,00	1.650.324.950.000,00	2.079.886.020.267,26	1.788.790.388.582,00
1.1.1.2	Não petrolíferas	594.067.013.015,18	676.031.247.206,00	701.203.229.111,89	1.004.356.741.115,00
1.1.2	Contribuições	75.610.980.219,08	73.474.175.024,00	63.881.463.697,66	71.729.147.220,00
1.1.3	Doações	1.926.608.270,46	2.957.224.020,00	2.806.721.045,13	207.724.020,00
1.1.4	Outras receitas	123.481.858.412,01	92.528.566.878,00	55.408.552.192,38	124.451.919.593,00
		0,00			
1.2	Amortização de empréstimos concedidos	0,00	7.600.000,00	0,00	7.600.000,00
		0,00			
1.3	Venda de activos	100.966.815.520,00	2.326.037.164,00	2.313.155.397,24	3.069.824.357,00
		0,00			
1.4	Financiamentos	471.569.244.655,50	765.217.062.853,00	807.353.847.541,67	737.367.143.318,00
1.4.1	Internos	317.851.924.151,53	278.651.432.897,00	459.766.562.198,53	470.952.015.505,00
1.4.1.1	Títulos	0,00	278.651.432.897,00	459.766.562.198,53	470.952.015.505,00
1.4.1.2	Outros (inclui atrasados)	317.851.924.151,53	0,00	0,00	0,00
1.4.2	Desembolsos externos	153.717.320.503,97	486.565.629.956,00	347.587.285.343,14	266.415.127.813,00
1.4.2.1	Empréstimos financeiros	0,00	190.211.698.715,00	141.446.308.823,53	0,00
1.4.2.2	Linhas de crédito e projectos	153.717.320.503,97	296.353.931.241,00	206.140.976.519,61	266.415.127.813,00
1.4.2.3	Outros (inclui perdão e reescalamento)	0,00	0,00	0,00	0,00
		0,00			
1.5	Reservas do Tesouro	406.614.517.518,23		-163.653.591.669,40	
		0,00			
II	APLICAÇÕES (2.1+2.2+2.3+2.4+2.5+2.6+2.7+2.8)	4.274.640.176.708,16	4.172.417.663.145,00	4.575.364.754.594,35	4.501.106.290.500,00
2.1	Remuneração dos empregados	713.759.118.983,20	933.913.113.712,00	798.096.782.032,96	1.060.540.811.396,00
2.1.1	Vencimentos	680.067.127.918,86	870.101.747.836,00	756.460.155.302,58	997.724.999.871,00
2.1.2	Contribuições sociais	33.691.991.064,34	63.811.365.876,00	41.636.626.730,38	62.815.811.525,00
2.2	Bens e serviços	619.073.791.148,83	736.076.929.462,00	865.627.173.786,69	849.632.934.859,00
2.3	Juros	89.579.492.837,08	72.435.733.971,00	64.682.650.077,15	111.357.830.473,00
2.3.1	Externos	62.854.494.092,62	39.217.414.375,00	34.547.216.577,80	41.258.921.200,00
2.3.2	Internos	26.724.998.744,46	33.218.319.596,00	30.135.433.499,35	70.098.909.273,00
2.4	Transferências	623.817.503.052,26	546.946.412.382,00	706.997.562.235,68	556.906.551.148,00
2.4.1	Subsídios	506.620.115.568,50	383.369.633.081,00	552.260.511.557,50	382.483.826.397,00
2.4.2	Doações	9.806.627.286,99	0,00	1.271.907.660,16	0,00
2.4.3	Prestações sociais	85.485.585.771,12	124.287.752.097,00	115.250.515.155,56	132.146.210.997,00
2.4.4	Outras	21.905.174.425,65	39.289.027.204,00	38.214.627.862,47	42.276.513.754,00
		0,00			
2.5	Aquisição de activos não financeiros (Inclui Investimentos)	733.341.021.319,23	822.694.189.504,00	669.640.371.318,19	922.229.722.926,00
		0,00			
2.6	Outras aplicações financeiras	157.382.867.343,33	57.872.707.366,00	574.577.289.296,74	153.809.185.873,00
2.6.1	Concessão de empréstimos	25.682.867.343,33	46.281.921.366,00	574.577.289.296,74	39.550.689.873,00
2.6.2	Outras aplicações	131.700.000.000,00	11.590.786.000,00	0,00	114.258.496.000,00
		0,00			
2.7	Amortização da dívida	856.136.004.469,62	1.002.478.576.748,00	726.868.481.214,97	846.629.253.825,00
2.7.1	Interna	718.315.464.231,21	904.847.249.115,00	594.646.777.857,55	644.001.077.725,00
2.7.1.1	Titulada	420.271.438.557,88	904.847.249.115,00	388.944.580.063,44	644.001.077.725,00
2.7.1.2	Outra	298.044.025.673,33	0,00	205.702.197.794,12	0,00
2.7.2	Externa	137.820.540.238,41	97.631.327.633,00	132.221.703.357,42	202.628.176.100,00
		0,00			
2.8	Reservas do Tesouro	481.550.377.554,61		168.874.444.631,98	
		0,00			
III	SALDO (I - II) (+: excesso de financiamento; -: gap de financ	0,00	0,00	0,00	0,00

VI. PRINCIPAIS PROGRAMAS

90. A distribuição da despesa pelo Programas Inscritos no OGE 2012 conta no Quadro 11, abaixo.

Quadro 11: Despesas por Programas

Nº	DESIGNAÇÃO	VALOR	%
1	Programa De Difusao E Acção Cultural	4.054.222.269,00	0,09%
2	Prog. De Reestrut.E Modern. Das Forças De Def. E Segurança	54.302.321.086,00	1,21%
3	Programa De Combate À Degradação Ambiental	13.431.030.227,00	0,30%
4	Programa De Fortalecimento Da Estrutura Organiz. Do Estado	40.865.925.837,00	0,91%
5	Prog.Reab.Const.E Melhor.Das Vias De Comun. Rodoviária	108.406.649.476,00	2,41%
6	Programa De Prom., Fomento E Desenv. Da Activ. Económica	49.747.493.365,00	1,11%
7	Prog.De Melhor.E Aum.Da Capacid. Dos Serv. Hospitalares	45.818.251.916,00	1,02%
8	Programa De Desenv. Do Ensino Primário E Secundário	41.240.382.576,00	0,92%
9	Programa De Melhoria Da Assistência Social	7.351.673.181,00	0,16%
10	Actividades Permanentes	3.256.593.837.199,00	72,35%
11	Programa De Melhoria Do Serviço Público De Comunic. Social	3.648.661.012,00	0,08%
12	Programa De Reforma E Modernização Da Adm. Da Justiça	2.046.000.000,00	0,05%
13	Programa De Desenv. E Promoção Da Actividade Desportiva	12.292.589.136,00	0,27%
14	Subprog.Reab.Cont.E Equip.De Infraest..Dos Serv.Prisionais	5.400.340.337,00	0,12%
15	Programa De Desenv. De Sist. De Apoio A Processos Eleitorais	33.837.072.232,00	0,75%
16	Programa De Exp. Da Capacidade De Prod. De Energia Electrica	28.701.042.122,00	0,64%
17	Prog.Reab.E Melhoria De Infraest. De Apoio Activ. Económica	8.019.441.551,00	0,18%
18	Programa De Melhoria Da Qual. E Equidade Dos Serv. De Saúde	44.709.528.551,00	0,99%
19	Programa De Capacitação Institucional	19.082.896.625,00	0,42%
20	Programa De Reab. Dos Sistemas Urbanos De Água E Saneamento	72.760.476.970,00	1,62%
21	Programa De Capacitação Dos Rec. Humanos Da Adm. Pública	833.384.368,00	0,02%
22	Programa De Melhoria Da Rede De Assistência Social	3.127.995.200,00	0,07%
23	Programa Reab. E Construção Das Infraest. Administrativas	91.064.764.543,00	2,02%
24	Programa Reab.E Cont.Das Infraest.Bás.De Telecomunicações	6.741.396.282,00	0,15%
25	Programa De Promoção Da Assist. Soc. Aos Alunos Na Escola	4.568.787.197,00	0,10%
26	Programa De Reforma E Moderniz. Da Gestão Fin. Pública	13.796.211.016,00	0,31%
27	Programa Nacional De Desminagem	12.335.355.561,00	0,27%
28	Programa De Fomento Da Actividade Produtiva	9.626.294.057,00	0,21%
29	Programa De Desenvolvimento Dos Serviços De Saúde	978.977.279,00	0,02%
30	Programa De Combate Às Grandes Endemias	5.501.928.228,00	0,12%
31	Programa De Melhoria Da Saúde Materno-Infantil	3.185.971.716,00	0,07%
32	Programa De Luta Contra O Vih/Sida	1.865.172.330,00	0,04%
33	Programa De Desenvolvimento Dos Serviços De Educação	469.421.214,00	0,01%
34	Programa De Reforma Educativa	847.417.078,00	0,02%
35	Programa De Desenvolvimento Do Sistema De Ensino Especial	100.210.300,00	0,00%
36	Programa De Desenvolvimento Habitacional	48.368.584.364,00	1,07%
37	Programa De Expansão Dos Serviços Púb.De Comun.Social	258.761.904,00	0,01%
38	Programa De Desenvolvim.Da Cultura, Desporto E Recreação	4.623.593.410,00	0,10%
39	Programa De Melhoria Dos Serv. Públicos A Nível Municipal	76.486.903,00	0,00%
40	Programa Água Para Todos	10.523.329.280,00	0,23%
41	Prog. De Melhoria Do Sist. Form. Téc. E Prof. E Do Emprego	1.772.530.624,00	0,04%
42	Reservas	45.000.000.000,00	1,00%
43	Prog.De Reab.E Const. Das Infraestrutras Económ.Básicas	88.761.104.436,00	1,97%
44	Programa Angola Jovem	481.211.873,00	0,01%
45	Programa De Reordenamento Dos Transportes Rodoviários	1.843.616.568,00	0,04%

Nº	DESIGNAÇÃO	VALOR	%
46	Programa De Reab.Dos Serviços Da Justiça Nas Províncias	455.170.450,00	0,01%
47	Programa De Desenvolv.E Utilização Dos Recursos Hídricos	407.000.000,00	0,01%
48	Programa De Desenvolvimen. Da Marinha Mercante E Fluvial	10.498.305.181,00	0,23%
49	Prog.De Recuperação E Moderniz.De Infraestrut.Portuárias	5.689.660.187,00	0,13%
50	Prog.De Recostrução E Desenv.Dos Caminhos-De-Ferro	17.187.334.258,00	0,38%
51	Prog.De Gestão Dos Recurs.Pesqueiros E Sustentabilidade	722.183.871,00	0,00
52	Prog.De Reapet.Da Frota Pesq.E Recup Das Infraestruturas	5.488.639.450,00	0,12%
53	Programa De Controlo Da Qualidade Da Água	3.771.528.965,00	0,08%
54	Prog.De Implem.Do Sist.Nac.De Ciência E Tecnol.E Inovação	430.240.976,00	0,01%
55	Programa De Inovação E Competitividade	80.100.000,00	0,00%
56	Programa De Garação De Emprego E Rendimento	54.999.991,00	0,00%
57	Programa De Geodesia E Cartografia	931.613.629,00	0,02%
58	Prog.De Apoio As Questões Do Género E Prom.Da Mulher	20.000.000,00	0,00%
59	Programa De Promoção Da Mulher Rural	476.235.106,00	0,01%
60	Programa De Melhoria Do Ensino Superior Público	3.731.168.576,00	0,08%
61	Programa De Alfabetização E De Recup.Do Atraso Escolar	1.466.527.847,00	0,03%
62	Prog.De Reforma E Modernização Dos Registos E Notariado	1.067.584.512,00	0,02%
63	Programa De Modernização Da Identificação Civil	2.271.452.302,00	0,05%
64	Prog.De Bols.De Estudo De Ap.Est.Do E.Sup.E Investigadores	12.864.607.003,00	0,29%
65	Prog.De Recup.E Moderniz.De Infraest.Aer.E Do Transp.Aéreo	12.866.888.676,00	0,29%
66	Programa De Apoio Ao Sector Privado	1.169.450.000,00	0,03%
67	Programa De Valorização Do Património Histórico Cultural	8.614.191.018,00	0,19%
68	Prog.De Exp.Da Capacidade De Transp.De Energia Eléctrica	17.664.079.518,00	0,39%
69	Prog.De Reforço Cap.Instit.Sist.De Emp.E Form.Profissional	1.822.792.325,00	0,04%
70	Programa De Criação De Infraestruturas Comerciais	4.604.844.503,00	0,10%
71	Programa De Apoio E Fomento Da Produção Animal	3.809.300.504,00	0,08%
72	Programa Nacional Do Ambiente	2.204.398.591,00	0,05%
73	Programa De Construção E Reab.De Perímetros Irrigados	1.556.154.204,00	0,03%
74	Programa De Desenvolvim.E Gestão Sust.Dos Rec.Florestais	564.100.000,00	0,01%
75	Programa De Promoção De Pólos Agro-Industriais	2.830.000.000,00	0,06%
76	Programa De Administração E Gestão De Recursos Minerais	190.000.000,00	0,00%
77	Prog.Reab.E Amp.Das Redes Reg.De Dist.Energ.Eléctrica	8.413.069.316,00	0,19%
78	Prog.Reab.E Amp.Das Redes Urban.De Dist.Energ.Eléctrica	16.434.743.362,00	0,37%
79	Prog.De Electrif.Rural-Des.De Peq.Centrais Hidroeléctricas	7.662.470.133,00	0,17%
80	Prog.De Electrif.Rural-Des.E Utiliz.De Energias Renováveis	737.580.000,00	0,02%
81	Prog.De Reab.E Dotação De Infraestrut.Do Ensino Superior	4.874.897.481,00	0,11%
82	Prog.De Implem.Do Sistem.Nac.De Ciência Tecnol.E Inovação	264.000.000,00	0,01%
83	Prog.De Apoio A Prod.Agrícola, Comercial E Exportações	12.035.942.862,00	0,27%
84	Prog.De Apoio Ao Aum.Da Ofert.E Da Qual.Transp.Rodoviário	37.749.060.902,00	0,84%
85	Programa De Divulg.E Promoção Do Potencial Turístico	371.114.250,00	0,01%
86	Programa De Ordenamento Do Território E Urbanismo	18.367.114.190,00	0,41%
87	Prog.A.Social E F.Prof.Crianças E Adol.Sit.Vulnerabilidade	1.181.227.636,00	0,03%
88	Prog.De Valoriz.Da Família E Aum.Das Compet.Familiares	212.000.000,00	0,00%
89	Programa Integrado De Combate A Pobreza E Desenvolv.Rural	40.497.607.179,00	0,90%
90	Programa De Realojamento Da População	17.732.570.147,00	0,39%
	TOTAL	4.501.106.290.500,00	

RESUMO DA RECEITA POR NATUREZA ECONÓMICA

Natureza	Valor	%
Total Geral:	4.501.106.290.500,00	100,00%
Receitas Correntes	3.759.764.653.057,00	83,53%
Receita Tributária	1.908.684.859.786,00	42,40%
Impostos	1.718.853.385.059,00	38,19%
Impostos Sobre Rendimentos	1.046.806.632.256,00	23,26%
Impostos Sobre Rendimentos De Pessoas Singulares	205.971.937.031,00	4,58%
Imp. Sobre Rend. Trab. P/ Conta Outrem	186.003.236.106,00	4,13%
Imp Sobre Rend. Trab. P/ Conta Própria	4.170.725.931,00	0,09%
Imp. Sobre Rend. Capitais Individuais	15.797.974.994,00	0,35%
Imp. Sobre Rend. De Pessoas Colectivas	840.834.695.225,00	18,68%
Imp.Sobre Rendimento Indust. Petrolíferas	506.591.350.993,00	11,25%
Imposto Industrial	146.382.669.799,00	3,25%
Imp. Sobre Rend. Cap. Pessoas Colectivas	6.490.153.569,00	0,14%
Imp. Industrial (Diamantes)	4.085.417.441,00	0,09%
Imp. Sobre Transação Do Petróleo	70.095.847.476,00	1,56%
Imp. Industrial (Lei 07/97)	107.189.255.947,00	2,38%
Impostos Sobre O Património	31.098.816.063,00	0,69%
Imposto Predial Urbano	26.857.070.911,00	0,60%
Imposto Sobre Sucessões Doações	184.848.550,00	0,00%
Imp. Sobre Trans.Imob.Tit. Oneroso (Sisa)	4.056.896.602,00	0,09%
Impostos Sobre A Produção	200.546.797.996,00	4,46%
Imp. Sobre Prod. Indústria Petrolífera	194.438.603.826,00	4,32%
Imp. Sobre Prod. De Diamantes	5.836.310.630,00	0,13%
Imp. Sobre Produção De Produtos Diversos	271.883.540,00	0,01%
Imposto Sobre O Consumo	200.358.519.892,00	4,45%
Imp.Sobre O Consumo De Alcool Industrial	2.541.287,00	0,00%
Imp. Sobre O Consumo De Derivados Do Petróleo	27.171.724.780,00	0,60%
Imp. Sobre Consumo De Gases Liquefeitos	5.184.188,00	0,00%
Imp. Sobre Consumo De Cerveja Nacional	13.485.314.497,00	0,30%
Imp. Sobre Consumo De Bebidas Alcoólicas	5.385.426.872,00	0,12%
Imp.Sobre Consumo Serv. Telecomunicações	12.638.007.877,00	0,28%
Imp.Sobre Consumo De Cerveja Importada	3.138.377.941,00	0,07%
Imp.Sobre Consumo Serv.Hotel. E Similares	7.804.983.451,00	0,17%
Imp.Sobre Consumo Produtos Diversos	129.750.287.815,00	2,88%
Imp.Sobre Consumo Serv. Agua E Energia	976.671.184,00	0,02%
Imposto Sobre Comercio Externo	116.896.748.837,00	2,60%
Imposto Sobre A Exportação	123.885.667,00	0,00%
Imposto Sobre A Importação	116.772.863.170,00	2,59%
Impostos Diversos	123.145.870.015,00	2,74%
Imposto De Selo	122.902.321.128,00	2,73%
Imposto De Farolagem	85.371.159,00	0,00%
Imposto De Tonelagem	156.922.854,00	0,00%
Bilhetes De Ingresso Em Espectáculos	1.254.874,00	0,00%
Taxas	118.072.424.275,00	2,62%
Taxas De Serviços Aduaneiros	43.999.292.896,00	0,98%
Taxa De Circulação De Veículo Automovel	1.086.527.006,00	0,02%
Taxa Estatística	8.554.854.004,00	0,19%

RESUMO DA RECEITA POR NATUREZA ECONÓMICA

Natureza	Valor	%
Custas	80.854.827,00	0,00%
Custas De Execuções Fiscais	80.854.827,00	0,00%
Taxas De Transações	17.468.843.709,00	0,39%
Taxa De Transação De Diamantes	7.017.288,00	0,00%
Taxas Diversas	17.455.441.658,00	0,39%
Taxa De Superfície	6.384.763,00	0,00%
Taxa De Juventude	628.516.528,00	0,01%
Emolumentos	46.253.535.305,00	1,03%
Emolumentos Das Pescas	1.354.258,00	0,00%
Emolumentos Gerais Aduaneiros	33.999.292.896,00	0,76%
Emolumentos Consulares	702.685.629,00	0,02%
Emolumentos E Taxas Diversas	11.550.202.522,00	0,26%
Contribuições	71.752.002.205,00	1,59%
Contribuições Sociais	71.729.147.220,00	1,59%
Contribuição Fundo Financiamento Segurança Social	71.163.848.675,00	1,58%
Contribuição Dos Trabalhadores -Ffss	14.232.769.735,00	0,32%
Contribuição Entidade Empregadora-Ffss	56.931.078.940,00	1,26%
Contribuições Ao Fundo De Des.De Recursos Humanos	565.298.545,00	0,01%
Contribuições Economicas	22.854.985,00	0,00%
Contribuição Fundo Desenvolvimento Mineiro	22.854.985,00	0,00%
Outras Receitas Tributarias	7.048.247,00	0,00%
Receita Patrimonial	1.817.642.260.275,00	40,38%
Rendimentos Imobiliarios	237.813.531,00	0,01%
Rendas De Casa	224.248.731,00	0,00%
Outros Rendimentos Imobiliarios	13.564.800,00	0,00%
Rendimentos De Participações	27.662.450.297,00	0,61%
Dividendos	27.662.450.297,00	0,61%
Rendimentos De Recursos Naturais	1.789.219.629.207,00	39,75%
Rendimentos Do Petroleo	1.788.990.988.582,00	39,75%
Rendimentos Das Concessões De Petroleo	1.788.790.388.582,00	39,74%
Taxa De Superfície (Petróleo)	200.600.000,00	0,00%
Rendimentos Dos Diamantes	3.335.444,00	0,00%
Rendas De Superfícies De Diamantes	3.335.444,00	0,00%
Rendimentos Das Pescas	225.305.181,00	0,01%
Outros Rendimentos Das Pescas	212.980.512,00	0,00%
Rendimentos De Outros Recursos Naturais	12.324.669,00	0,00%
Outras Receitas Patrimoniais	522.367.240,00	0,01%
Receita De Serviços	6.913.701.127,00	0,15%
Receita De Serviços Comerciais	23.813.422,00	0,00%
Receita Serv.Cons.Registo Notariado	1.016.340.875,00	0,02%
Receitas Diversas Serviços Fiscais	142.583.359,00	0,00%
Receita De Serviços Comunitarios	2.574.486.519,00	0,06%
Receita De Serviços Diversos	3.156.476.952,00	0,07%
Receita De Transferências Correntes	124.774.020,00	0,00%
Transferências De Pessoas E Familias	124.774.020,00	0,00%
Doações E Ajudas De Pessoas E Familias (Correntes)	124.774.020,00	0,00%
Receitas Correntes Diversas	26.399.057.849,00	0,59%

RESUMO DA RECEITA POR NATUREZA ECONÓMICA

Natureza	Valor	%
Multas E Outras Penalidades	18.930.823.945,00	0,42%
Juros De Mora	2.815.566.683,00	0,06%
Multas Fiscais	3.545.396.904,00	0,08%
Multas Sobre Dividas	96.378.119,00	0,00%
Multas E Outras Penalidades Aduaneiras	9.077.420.304,00	0,20%
Multas De Transito	841.213.518,00	0,02%
Multas De Concessões	1.023.658,00	0,00%
Multas De Actividades Pesqueiras	1.023.658,00	0,00%
Outras Multas E Penalidades	2.553.824.759,00	0,06%
Indemnizações E Restituições	1.707.317.050,00	0,04%
Lotarias E Sorteios Diversos	1.854.236,00	0,00%
Juros, Comissões E Bonificações	2.326.501.135,00	0,05%
Juros Diversos	2.326.501.135,00	0,05%
Outras Receitas Correntes	3.432.561.483,00	0,08%
Adicional De 10% Sobre Multas	426.201.354,00	0,01%
Vendas Diversas Ou Eventuais	245.900.095,00	0,01%
Diversas Receitas Correntes	2.760.460.034,00	0,06%
Receitas De Capital	741.341.637.443,00	16,47%
Alienações	3.883.944.125,00	0,09%
Alienação De Participações	1.523.958,00	0,00%
Alienação De Bens	3.882.420.167,00	0,09%
Alienação De Imoveis	2.591.196.753,00	0,06%
Alienação De Habitações	2.591.196.753,00	0,06%
Alienação De Equipamentos	1.389.248,00	0,00%
Alienação De Empresas	477.103.646,00	0,01%
Alienação De Bens Diversos	812.730.520,00	0,02%
Receita De Financiamentos	737.374.743.318,00	16,38%
Financiamentos Internos	470.952.015.505,00	10,46%
Financiamentos Internos Da Economia	470.952.015.505,00	10,46%
Financiamentos Externos	266.415.127.813,00	5,92%
Financiamentos Externos Diversos	1.023.670.000,00	0,02%
Financiamento Externo P/ Linha De Crédito	260.687.981.096,00	5,79%
Financiamento Externo Consignado A Uo	4.703.476.717,00	0,10%
Amortização Financiamentos Internos Concedidos	7.600.000,00	0,00%
Amortização Empréstimos Internos Concedidos	7.600.000,00	0,00%
Receita De Transferencia De Capital	82.950.000,00	0,00%
Transferencia Do Governo	82.950.000,00	0,00%
Doações E Ajudas Do Governo(Cap)	82.950.000,00	0,00%

RESUMO DA RECEITA POR FONTE DE RECURSO

Fonte de Recurso	Valor	%
Total Geral:	4.501.106.290.500,00	100,00%
Doações	207.724.020,00	0,00%
Financiamentos Externos	266.415.127.813,00	5,92%
Financiamentos Internos	470.952.015.505,00	10,46%
Recursos Consignados	455.337.456,00	0,01%
Recursos Consignados - Local	450.415.153.476,00	10,01%
Recursos Ordinários Do Tesouro	3.182.083.755.180,00	70,70%
Recursos Próprios	130.577.177.050,00	2,90%

RESUMO DA RECEITA DA UNIDADE ORÇAMENTAL POR NATUREZA ECONÓMICA

Unidade Orçamental	Valor	%
Total Geral:	4.501.106.290.500,00	100,00%
Assembleia Nacional	115.200.000,00	0,00%
Receita De Serviços Diversos	115.200.000,00	0,00%
Ministério Do Interior	3.274.195.198,00	0,07%
Financiamento Externo P/ Linha De Crédito	3.274.195.198,00	0,07%
Gabinete De Obras Especiais	24.016.745.202,00	0,53%
Financiamento Externo P/ Linha De Crédito	24.016.745.202,00	0,53%
Agência Nacional Para O Investimento Privado	154.000.002,00	0,00%
Receita De Serviços Diversos	154.000.002,00	0,00%
Delegação Provincial De Finanças Da Huila	5.325.389.186,00	0,12%
Alienação De Bens Diversos	125.987,00	0,00%
Custas De Execuções Fiscais	856.874,00	0,00%
Imp. Sobre Rend. Cap. Pessoas Colectivas	55.874.985,00	0,00%
Imp. Industrial (Lei 07/97)	625.987.147,00	0,01%
Receitas Diversas Serviços Fiscais	15.987.156,00	0,00%
Juros De Mora	879.652,00	0,00%
Multas Fiscais	45.987.125,00	0,00%
Taxa De Juventude	579.614,00	0,00%
Multas E Outras Penalidades Aduaneiras	12.587.415,00	0,00%
Multas De Transito	10.086.883,00	0,00%
Taxas De Serviços Aduaneiros	564.125.840,00	0,01%
Emolumentos Das Pescas	32.515,00	0,00%
Receita Serv.Cons.Registo Notariado	52.987.452,00	0,00%
Receita De Serviços Comunitarios	107.874.569,00	0,00%
Multas Sobre Dividas	5.987.524,00	0,00%
Rendas De Casa	785.987,00	0,00%
Receita De Serviços Comerciais	1.025.645,00	0,00%
Outras Multas E Penalidades	14.945.209,00	0,00%
Outras Receitas Tributarias	278.985,00	0,00%
Taxa Estatística	895.478.145,00	0,02%
Vendas Diversas Ou Eventuais	11.521.798,00	0,00%
Indemnizações E Restituições	854.985,00	0,00%
Alienação De Habitações	2.658.987,00	0,00%
Receita De Serviços Diversos	15.365.487,00	0,00%
Juros Diversos	18.523.698,00	0,00%
Diversas Receitas Correntes	128.654.147,00	0,00%
Emolumentos E Taxas Diversas	3.987.541,00	0,00%
Imposto De Selo	790.991.494,00	0,02%
Imposto Industrial	1.874.856.987,00	0,04%
Imposto Sobre A Importação	65.499.353,00	0,00%
Delegação Provincial De Finanças Da Lunda-Norte	607.013.189,00	0,01%
Emolumentos E Taxas Diversas	1.026.867,00	0,00%
Receita Serv.Cons.Registo Notariado	5.987.635,00	0,00%
Receita De Serviços Diversos	256.987,00	0,00%
Receitas Diversas Serviços Fiscais	894.256,00	0,00%
Indemnizações E Restituições	3.654.874,00	0,00%
Imp. Industrial (Lei 07/97)	547.848.395,00	0,01%
Multas Fiscais	12.587.425,00	0,00%
Juros De Mora	956.320,00	0,00%

RESUMO DA RECEITA DA UNIDADE ORÇAMENTAL POR NATUREZA ECONÓMICA

Unidade Orçamental	Valor	%
Total Geral:	4.501.106.290.500,00	100,00%
Multas E Outras Penalidades Aduaneiras	897,00	0,00%
Imposto Sobre A Importação	7.118.198,00	0,00%
Receita De Serviços Comerciais	22.854,00	0,00%
Receita De Serviços Comunitarios	1.253.654,00	0,00%
Outras Multas E Penalidades	5.787.952,00	0,00%
Diversas Receitas Correntes	125.365,00	0,00%
Multas De Transito	5.994.554,00	0,00%
Alienação De Habitações	874.958,00	0,00%
Custas De Execuções Fiscais	25.987,00	0,00%
Imposto De Selo	12.235.271,00	0,00%
Juros Diversos	325.698,00	0,00%
Rendas De Casa	12.587,00	0,00%
Multas Sobre Dividas	15.987,00	0,00%
Alienação De Bens Diversos	1.254,00	0,00%
Outras Receitas Tributarias	5.214,00	0,00%
Delegação Provincial De Finanças Da Lunda-Sul	662.938.589,00	0,01%
Juros Diversos	45.987,00	0,00%
Alienação De Bens Diversos	894,00	0,00%
Receita De Serviços Comunitarios	3.654.789,00	0,00%
Imposto Sobre A Importação	23.587,00	0,00%
Receita Serv.Cons.Registo Notariado	3.854.985,00	0,00%
Receita De Serviços Diversos	125.987,00	0,00%
Custas De Execuções Fiscais	19.874,00	0,00%
Imposto De Selo	15.387.549,00	0,00%
Imp. Industrial (Lei 07/97)	607.729.241,00	0,01%
Indemnizações E Restituições	4.526.325,00	0,00%
Outras Receitas Tributarias	9.587,00	0,00%
Emolumentos E Taxas Diversas	897.541,00	0,00%
Bilhetes De Ingresso Em Espectáculos	12.356,00	0,00%
Multas Fiscais	12.685.412,00	0,00%
Multas Sobre Dividas	18.952,00	0,00%
Receitas Diversas Serviços Fiscais	589.236,00	0,00%
Multas De Transito	9.672.029,00	0,00%
Alienação De Habitações	254.214,00	0,00%
Rendas De Casa	9.854,00	0,00%
Diversas Receitas Correntes	28.325,00	0,00%
Outras Multas E Penalidades	2.730.004,00	0,00%
Juros De Mora	625.987,00	0,00%
Receita De Serviços Comerciais	35.874,00	0,00%
Delegação Provincial De Finanças De Benguela	53.538.485.215,00	1,19%
Emolumentos E Taxas Diversas	2.654.987,00	0,00%
Multas E Outras Penalidades Aduaneiras	874.985.145,00	0,02%
Imposto Sobre A Exportação	29.654.872,00	0,00%
Imposto De Tonelagem	29.177,00	0,00%
Imposto Industrial	3.658.748.985,00	0,08%
Receitas Diversas Serviços Fiscais	15.987.145,00	0,00%
Multas De Transito	74.600.106,00	0,00%
Emolumentos Das Pescas	60.698,00	0,00%

RESUMO DA RECEITA DA UNIDADE ORÇAMENTAL POR NATUREZA ECONÓMICA

Unidade Orçamental	Valor	%
Total Geral:	4.501.106.290.500,00	100,00%
Imp. Sobre Rend. Cap. Pessoas Colectivas	79.654.125,00	0,00%
Imp. Sobre Produção De Produtos Diversos	4.030.611,00	0,00%
Vendas Diversas Ou Eventuais	1.079,00	0,00%
Multas Sobre Dividas	7.658.987,00	0,00%
Imposto De Farolagem	4.987.521,00	0,00%
Receita De Serviços Comunitarios	448.987.458,00	0,01%
Alienação De Habitações	25.145.987,00	0,00%
Custas De Execuções Fiscais	835.987,00	0,00%
Imp. Industrial (Lei 07/97)	798.541.236,00	0,02%
Receita Serv. Cons.Registo Notariado	49.874.526,00	0,00%
Taxa Estatística	22.004.796,00	0,00%
Imposto Sobre A Importação	35.255.394.430,00	0,78%
Juros Diversos	17.854.658,00	0,00%
Alienação De Bens Diversos	897.254,00	0,00%
Imposto De Selo	9.849.456.570,00	0,22%
Diversas Receitas Correntes	167.987.541,00	0,00%
Multas Fiscais	125.987.451,00	0,00%
Outras Receitas Tributarias	354.789,00	0,00%
Receita De Serviços Comerciais	3.874.985,00	0,00%
Receita De Serviços Diversos	12.036.587,00	0,00%
Outras Multas E Penalidades	12.654.982,00	0,00%
Juros De Mora	58.985.987,00	0,00%
Taxas De Serviços Aduaneiros	1.643.326.316,00	0,04%
Rendas De Casa	987.541,00	0,00%
Indemnizações E Restituições	285.985.125,00	0,01%
Taxa De Juventude	4.257.571,00	0,00%
Delegação Provincial De Finanças De Cabinda	35.382.626.116,00	0,79%
Receita De Serviços Comunitarios	107.897.452,00	0,00%
Alienação De Habitações	23.854,00	0,00%
Indemnizações E Restituições	159.874.256,00	0,00%
Multas Fiscais	676.051.969,00	0,02%
Imp. Sobre Produção De Produtos Diversos	129.522,00	0,00%
Receita De Serviços Diversos	9.354.987,00	0,00%
Alienação De Bens Diversos	54.985,00	0,00%
Custas De Execuções Fiscais	7.415.498,00	0,00%
Imposto Sobre A Importação	13.811.073.562,00	0,31%
Diversas Receitas Correntes	12.354.689,00	0,00%
Multas Sobre Dividas	2.895.658,00	0,00%
Taxa De Juventude	31.952.714,00	0,00%
Rendas De Casa	987.546,00	0,00%
Receita De Serviços Comerciais	687.874,00	0,00%
Emolumentos E Taxas Diversas	211.721.445,00	0,00%
Taxa Estatística	887.451.852,00	0,02%
Imposto De Selo	15.835.945.739,00	0,35%
Outras Multas E Penalidades	195.055.594,00	0,00%
Juros De Mora	15.689.854,00	0,00%
Multas De Transito	397.164.226,00	0,01%
Imposto De Farolagem	5.987.145,00	0,00%

RESUMO DA RECEITA DA UNIDADE ORÇAMENTAL POR NATUREZA ECONÓMICA

Unidade Orçamental	Valor	%
Total Geral:	4.501.106.290.500,00	100,00%
Imposto De Tonelagem	25.863.704,00	0,00%
Receita Serv. Cons.Registo Notariado	35.987.541,00	0,00%
Vendas Diversas Ou Eventuais	34.724.585,00	0,00%
Imposto Sobre A Exportação	12.658,00	0,00%
Juros Diversos	12.365.145,00	0,00%
Multas E Outras Penalidades Aduaneiras	889.876.342,00	0,02%
Outras Receitas Tributarias	654.258,00	0,00%
Taxas De Serviços Aduaneiros	987.152.032,00	0,02%
Imp. Industrial (Lei 07/97)	1.013.862.443,00	0,02%
Receitas Diversas Serviços Fiscais	12.356.987,00	0,00%
Delegação Provincial De Finanças De Luanda	412.029.184.237,00	9,15%
Receita De Serviços Diversos	1.245.898.180,00	0,03%
Alienação De Habitações	2.512.826.960,00	0,06%
Imp. Industrial (Lei 07/97)	97.481.827.814,00	2,17%
Receita De Serviços Comerciais	12.462.191,00	0,00%
Alienação De Participações	1.523.958,00	0,00%
Custas De Execuções Fiscais	59.568.405,00	0,00%
Taxa Estatística	4.696.692.081,00	0,10%
Imp. Sobre Rend. Cap. Pessoas Colectivas	6.352.517.093,00	0,14%
Dividendos	12.542.987.526,00	0,28%
Receita Serv. Cons.Registo Notariado	647.740.970,00	0,01%
Multas Fiscais	2.360.337.532,00	0,05%
Alienação De Bens Diversos	808.269.262,00	0,02%
Imposto De Tonelagem	115.311.537,00	0,00%
Receitas Diversas Serviços Fiscais	33.858.738,00	0,00%
Diversas Receitas Correntes	1.151.545.235,00	0,03%
Multas Sobre Dividas	56.648.582,00	0,00%
Alienação De Empresas	477.103.646,00	0,01%
Contribuição Fundo Desenvolvimento Mineiro	22.854.985,00	0,00%
Taxa De Juventude	443.374.060,00	0,01%
Imposto De Selo	68.959.947.380,00	1,53%
Emolumentos E Taxas Diversas	8.393.249.904,00	0,19%
Imp. Sobre Rend. Capitais Individuais	15.797.974.994,00	0,35%
Vendas Diversas Ou Eventuais	126.739.366,00	0,00%
Multas E Outras Penalidades Aduaneiras	6.296.806.056,00	0,14%
Imposto Sobre A Exportação	31.544.275,00	0,00%
Imposto De Farolagem	63.275.497,00	0,00%
Imp. Sobre Produção De Produtos Diversos	231.645.686,00	0,01%
Lotarias E Sorteios Diversos	1.854.236,00	0,00%
Rendas De Casa	172.256.168,00	0,00%
Receita De Serviços Comunitarios	1.248.055.817,00	0,03%
Juros Diversos	214.274.548,00	0,00%
Outras Multas E Penalidades	2.037.665.044,00	0,05%
Alienação De Equipamentos	1.389.248,00	0,00%
Outras Receitas Tributarias	5.104.231,00	0,00%
Bilhetes De Ingresso Em Espectáculos	1.234.275,00	0,00%
Taxas De Serviços Aduaneiros	38.243.439.063,00	0,85%
Imposto Sobre A Importação	34.844.114.563,00	0,77%

RESUMO DA RECEITA DA UNIDADE ORÇAMENTAL POR NATUREZA ECONÓMICA

Unidade Orçamental	Valor	%
Total Geral:	4.501.106.290.500,00	100,00%
Imposto Industrial	100.606.241.079,00	2,24%
Juros De Mora	2.661.684.078,00	0,06%
Multas De Transito	171.639.518,00	0,00%
Indemnizações E Restituições	895.700.456,00	0,02%
Delegação Provincial De Finanças De Malanje	680.894.859,00	0,02%
Custas De Execuções Fiscais	285.985,00	0,00%
Rendas De Casa	25.698,00	0,00%
Receitas Diversas Serviços Fiscais	4.256.398,00	0,00%
Multas De Transito	10.309.653,00	0,00%
Imposto De Selo	11.945.026,00	0,00%
Receita De Serviços Comerciais	35.987,00	0,00%
Multas Sobre Dividas	12.548,00	0,00%
Imp. Industrial (Lei 07/97)	589.745.987,00	0,01%
Outras Multas E Penalidades	8.369.930,00	0,00%
Emolumentos E Taxas Diversas	3.377.669,00	0,00%
Receita De Serviços Comunitarios	5.236.854,00	0,00%
Receita Serv.Cons.Registo Notariado	21.658.974,00	0,00%
Juros Diversos	546.235,00	0,00%
Diversas Receitas Correntes	265.987,00	0,00%
Indemnizações E Restituições	7.895.365,00	0,00%
Juros De Mora	1.012,00	0,00%
Alienação De Habitações	356.987,00	0,00%
Alienação De Bens Diversos	3.654,00	0,00%
Receita De Serviços Diversos	564.871,00	0,00%
Multas Fiscais	15.987.452,00	0,00%
Outras Receitas Tributarias	12.587,00	0,00%
Delegação Provincial De Finanças Do Bengo	536.552.288,00	0,01%
Multas De Transito	14.432.168,00	0,00%
Outras Receitas Tributarias	16.987,00	0,00%
Indemnizações E Restituições	477.345,00	0,00%
Diversas Receitas Correntes	6.148,00	0,00%
Receitas Diversas Serviços Fiscais	256.874,00	0,00%
Receita Serv.Cons.Registo Notariado	9.874.541,00	0,00%
Imp. Industrial (Lei 07/97)	304.620.134,00	0,01%
Emolumentos E Taxas Diversas	254.874,00	0,00%
Imposto De Selo	184.765.111,00	0,00%
Multas Fiscais	2.569.874,00	0,00%
Imp. Sobre Produção De Produtos Diversos	9.254.114,00	0,00%
Custas De Execuções Fiscais	12.897,00	0,00%
Multas Sobre Dividas	35.987,00	0,00%
Receita De Serviços Diversos	26.000,00	0,00%
Receita De Serviços Comunitarios	2.854.125,00	0,00%
Rendas De Casa	306.300,00	0,00%
Alienação De Habitações	879.254,00	0,00%
Alienação De Bens Diversos	1.637.936,00	0,00%
Juros De Mora	35.987,00	0,00%
Juros Diversos	56.987,00	0,00%
Receita De Serviços Comerciais	52.987,00	0,00%

RESUMO DA RECEITA DA UNIDADE ORÇAMENTAL POR NATUREZA ECONÓMICA

Unidade Orçamental	Valor	%
Total Geral:	4.501.106.290.500,00	100,00%
Outras Multas E Penalidades	4.125.658,00	0,00%
Delegação Provincial De Finanças Do Bié	271.416.835,00	0,01%
Alienação De Habitações	254.125,00	0,00%
Multas Sobre Dividas	859.265,00	0,00%
Multas Fiscais	566.985,00	0,00%
Indemnizações E Restituições	7.984.215,00	0,00%
Juros Diversos	23.587,00	0,00%
Receitas Diversas Serviços Fiscais	256.987,00	0,00%
Rendas De Casa	9.874,00	0,00%
Imp. Industrial (Lei 07/97)	125.365.748,00	0,00%
Multas De Transito	9.168.729,00	0,00%
Receita Serv.Cons.Registo Notariado	23.347.705,00	0,00%
Outras Multas E Penalidades	2.464.812,00	0,00%
Custas De Execuções Fiscais	15.987,00	0,00%
Juros De Mora	589.841,00	0,00%
Receita De Serviços Comerciais	25.241,00	0,00%
Imposto De Selo	84.155.569,00	0,00%
Diversas Receitas Correntes	25.325,00	0,00%
Alienação De Bens Diversos	2.546,00	0,00%
Receita De Serviços Diversos	852.987,00	0,00%
Receita De Serviços Comunitarios	4.569.874,00	0,00%
Imp. Sobre Rend. Cap. Pessoas Colectivas	1.987.125,00	0,00%
Outras Receitas Tributarias	15.654,00	0,00%
Emolumentos E Taxas Diversas	8.874.654,00	0,00%
Delegação Provincial De Finanças Do Huambo	11.720.425.068,00	0,26%
Imp. Industrial (Lei 07/97)	589.748.652,00	0,01%
Juros Diversos	15.987.425,00	0,00%
Outras Multas E Penalidades	9.181.279,00	0,00%
Imposto De Selo	8.346.706.668,00	0,19%
Receita De Serviços Comerciais	889.541,00	0,00%
Juros De Mora	4.569.874,00	0,00%
Multas Fiscais	77.897.456,00	0,00%
Alienação De Habitações	15.256.984,00	0,00%
Alienação De Bens Diversos	589.254,00	0,00%
Receita De Serviços Diversos	15.684.256,00	0,00%
Receitas Diversas Serviços Fiscais	14.256.398,00	0,00%
Diversas Receitas Correntes	158.987.524,00	0,00%
Emolumentos E Taxas Diversas	1.985.642,00	0,00%
Imposto Industrial	1.874.985.365,00	0,04%
Receita Serv.Cons.Registo Notariado	46.271.250,00	0,00%
Indemnizações E Restituições	125.658.985,00	0,00%
Custas De Execuções Fiscais	1.987.541,00	0,00%
Rendas De Casa	1.874.256,00	0,00%
Receita De Serviços Comunitarios	389.745.874,00	0,01%
Multas De Transito	24.312.310,00	0,00%
Outras Receitas Tributarias	189.547,00	0,00%
Multas Sobre Dividas	3.658.987,00	0,00%
Delegação Provincial De Finanças Do K.Kubango	173.649.248,00	0,00%

RESUMO DA RECEITA DA UNIDADE ORÇAMENTAL POR NATUREZA ECONÓMICA

Unidade Orçamental	Valor	%
Total Geral:	4.501.106.290.500,00	100,00%
Rendas De Casa	1.254,00	0,00%
Multas De Transito	5.012.637,00	0,00%
Vendas Diversas Ou Eventuais	134.100,00	0,00%
Indemnizações E Restituições	1.254.897,00	0,00%
Outras Multas E Penalidades	2.978.512,00	0,00%
Outras Receitas Tributarias	12.874,00	0,00%
Custas De Execuções Fiscais	12.587,00	0,00%
Taxa De Juventude	895.875,00	0,00%
Imposto De Selo	2.252.588,00	0,00%
Imp. Industrial (Lei 07/97)	145.874.254,00	0,00%
Multas Fiscais	3.987.415,00	0,00%
Multas Sobre Dividas	154.897,00	0,00%
Alienação De Bens Diversos	1.658,00	0,00%
Emolumentos E Taxas Diversas	15.987,00	0,00%
Receita De Serviços Comunitarios	2.541.365,00	0,00%
Juros De Mora	795.684,00	0,00%
Alienação De Habitações	15.236,00	0,00%
Receita De Serviços Diversos	256.987,00	0,00%
Diversas Receitas Correntes	10.256,00	0,00%
Receita De Serviços Comerciais	22.587,00	0,00%
Imposto De Farolagem	158.748,00	0,00%
Receita Serv. Cons.Registo Notariado	6.217.442,00	0,00%
Multas E Outras Penalidades Aduaneiras	854.125,00	0,00%
Taxas De Serviços Aduaneiros	98.524,00	0,00%
Juros Diversos	10.235,00	0,00%
Receitas Diversas Serviços Fiscais	78.524,00	0,00%
Delegação Provincial De Finanças Do Kunene	22.882.888.114,00	0,51%
Receita Serv. Cons.Registo Notariado	8.654.254,00	0,00%
Receitas Diversas Serviços Fiscais	10.254.897,00	0,00%
Multas E Outras Penalidades Aduaneiras	11.254.985,00	0,00%
Alienação De Bens Diversos	54.687,00	0,00%
Alienação De Habitações	1.254.125,00	0,00%
Imposto De Selo	659.262.467,00	0,01%
Imp. Sobre Rend. Cap. Pessoas Colectivas	94.254,00	0,00%
Imp. Sobre Produção De Produtos Diversos	236.986,00	0,00%
Diversas Receitas Correntes	115.325.478,00	0,00%
Multas Fiscais	7.897.541,00	0,00%
Multas De Transito	12.453.573,00	0,00%
Outras Receitas Tributarias	158.974,00	0,00%
Emolumentos E Taxas Diversas	2.985.624,00	0,00%
Imposto Sobre A Importação	18.820.475.209,00	0,42%
Imposto De Farolagem	987.542,00	0,00%
Receita De Serviços Comunitarios	85.987.452,00	0,00%
Outras Multas E Penalidades	15.119.753,00	0,00%
Custas De Execuções Fiscais	178.987,00	0,00%
Indemnizações E Restituições	129.874.236,00	0,00%
Juros De Mora	35.987.541,00	0,00%
Multas Sobre Dividas	6.587.415,00	0,00%

RESUMO DA RECEITA DA UNIDADE ORÇAMENTAL POR NATUREZA ECONÓMICA

Unidade Orçamental	Valor	%
Total Geral:	4.501.106.290.500,00	100,00%
Taxa Estatística	1.254.478.589,00	0,03%
Imp. Industrial (Lei 07/97)	687.452.985,00	0,02%
Rendas De Casa	125.985,00	0,00%
Juros Diversos	14.589.521,00	0,00%
Taxa De Juventude	107.749.713,00	0,00%
Receita De Serviços Diversos	16.698.458,00	0,00%
Vendas Diversas Ou Eventuais	15.926.869,00	0,00%
Receita De Serviços Comerciais	674.895,00	0,00%
Taxas De Serviços Aduaneiros	789.458.987,00	0,02%
Imposto Sobre A Exportação	24.658.987,00	0,00%
Imposto Industrial	45.987.145,00	0,00%
Delegação Provincial De Finanças Do Kwanza-Norte	1.004.299.515,00	0,02%
Receitas Diversas Serviços Fiscais	893.354,00	0,00%
Diversas Receitas Correntes	35.689,00	0,00%
Receita Serv. Cons.Registo Notariado	9.987.658,00	0,00%
Imp. Sobre Produção De Produtos Diversos	105.559,00	0,00%
Rendas De Casa	15.987,00	0,00%
Imposto De Selo	243.603.831,00	0,01%
Multas De Transito	10.825.960,00	0,00%
Multas Fiscais	1.256.365,00	0,00%
Imp. Industrial (Lei 07/97)	701.333.730,00	0,02%
Juros Diversos	1.236.547,00	0,00%
Receita De Serviços Diversos	897.524,00	0,00%
Emolumentos E Taxas Diversas	3.811.649,00	0,00%
Multas Sobre Dividas	74.587,00	0,00%
Juros De Mora	569.842,00	0,00%
Outras Receitas Tributarias	2.654,00	0,00%
Custas De Execuções Fiscais	125.987,00	0,00%
Alienação De Habitações	8.985.125,00	0,00%
Receita De Serviços Comerciais	485.673,00	0,00%
Alienação De Bens Diversos	7.589,00	0,00%
Indemnizações E Restituições	10.254.987,00	0,00%
Outras Multas E Penalidades	4.663.853,00	0,00%
Receita De Serviços Comunitarios	5.125.365,00	0,00%
Delegação Provincial De Finanças Do Kwanza-Sul	2.127.881.290,00	0,05%
Taxas De Serviços Aduaneiros	184.528,00	0,00%
Imposto Industrial	815.987.145,00	0,02%
Imp. Industrial (Lei 07/97)	591.045.154,00	0,01%
Receitas Diversas Serviços Fiscais	9.325.698,00	0,00%
Indemnizações E Restituições	25.698.451,00	0,00%
Multas E Outras Penalidades Aduaneiras	478.521,00	0,00%
Multas De Transito	24.734.700,00	0,00%
Multas Sobre Dividas	2.658.987,00	0,00%
Juros Diversos	7.458.965,00	0,00%
Imp. Sobre Rend. Cap. Pessoas Colectivas	25.987,00	0,00%
Alienação De Habitações	3.025.448,00	0,00%
Diversas Receitas Correntes	6.254.152,00	0,00%
Receita Serv. Cons.Registo Notariado	49.856.257,00	0,00%

RESUMO DA RECEITA DA UNIDADE ORÇAMENTAL POR NATUREZA ECONÓMICA

Unidade Orçamental	Valor	%
Total Geral:	4.501.106.290.500,00	100,00%
Rendas De Casa	598.745,00	0,00%
Bilhetes De Ingresso Em Espectáculos	3.987,00	0,00%
Alienação De Bens Diversos	12.547,00	0,00%
Emolumentos E Taxas Diversas	27.895.050,00	0,00%
Multas Fiscais	75.987.521,00	0,00%
Receita De Serviços Diversos	3.987.541,00	0,00%
Receita De Serviços Comerciais	208.692,00	0,00%
Custas De Execuções Fiscais	985.745,00	0,00%
Juros De Mora	5.987.521,00	0,00%
Outras Multas E Penalidades	17.225.306,00	0,00%
Imp. Sobre Produção De Produtos Diversos	8.260.099,00	0,00%
Imposto Sobre A Importação	68.041.893,00	0,00%
Receita De Serviços Comunitarios	15.365.478,00	0,00%
Imposto Sobre A Exportação	10.236,00	0,00%
Imposto De Selo	366.567.278,00	0,01%
Outras Receitas Tributarias	9.658,00	0,00%
Delegação Provincial De Finanças Do Moxico	342.752.773,00	0,01%
Outras Receitas Tributarias	14.987,00	0,00%
Juros Diversos	15.368,00	0,00%
Imp. Industrial (Lei 07/97)	298.541.236,00	0,01%
Receita Serv. Cons.Registo Notariado	4.987.412,00	0,00%
Receita De Serviços Diversos	256.981,00	0,00%
Multas Fiscais	78.965,00	0,00%
Alienação De Habitações	12.658,00	0,00%
Taxas De Serviços Aduaneiros	98.254,00	0,00%
Emolumentos E Taxas Diversas	12.547,00	0,00%
Receita De Serviços Comerciais	30.587,00	0,00%
Outras Multas E Penalidades	2.564.155,00	0,00%
Multas De Transito	15.071.701,00	0,00%
Receita De Serviços Comunitarios	5.874.985,00	0,00%
Indemnizações E Restituições	3.541.256,00	0,00%
Multas Sobre Dividas	25.987,00	0,00%
Alienação De Bens Diversos	1.587,00	0,00%
Juros De Mora	1.569.874,00	0,00%
Imposto De Selo	9.915.989,00	0,00%
Rendas De Casa	3.541,00	0,00%
Diversas Receitas Correntes	15.248,00	0,00%
Receitas Diversas Serviços Fiscais	89.325,00	0,00%
Custas De Execuções Fiscais	25.874,00	0,00%
Bilhetes De Ingresso Em Espectáculos	4.256,00	0,00%
Delegação Provincial De Finanças Do Namibe	2.587.287.563,00	0,06%
Outras Receitas Tributarias	178.987,00	0,00%
Multas De Actividades Pesqueiras	1.023.658,00	0,00%
Taxa De Juventude	6.999.282,00	0,00%
Emolumentos E Taxas Diversas	2.985.325,00	0,00%
Imposto De Farolagem	6.987.254,00	0,00%
Imp. Sobre Produção De Produtos Diversos	231.291,00	0,00%
Receita Serv. Cons.Registo Notariado	15.365.987,00	0,00%

RESUMO DA RECEITA DA UNIDADE ORÇAMENTAL POR NATUREZA ECONÓMICA

Unidade Orçamental	Valor	%
Total Geral:	4.501.106.290.500,00	100,00%
Juros Diversos	17.254.689,00	0,00%
Multas E Outras Penalidades Aduaneiras	214.589.365,00	0,00%
Emolumentos Das Pescas	1.261.045,00	0,00%
Outras Multas E Penalidades	12.858.469,00	0,00%
Custas De Execuções Fiscais	897.541,00	0,00%
Receita De Serviços Diversos	11.265.987,00	0,00%
Multas Sobre Dividas	7.987.524,00	0,00%
Alienação De Habitações	8.957.214,00	0,00%
Alienação De Bens Diversos	256.987,00	0,00%
Imposto Sobre A Exportação	37.985.652,00	0,00%
Imposto De Tonelagem	125.478,00	0,00%
Diversas Receitas Correntes	135.698.452,00	0,00%
Multas Fiscais	56.987.412,00	0,00%
Imposto De Selo	416.799.019,00	0,01%
Receita De Serviços Comunitarios	125.478.965,00	0,00%
Receitas Diversas Serviços Fiscais	16.897.145,00	0,00%
Vendas Diversas Ou Eventuais	179.440,00	0,00%
Indemnizações E Restituições	895.415,00	0,00%
Juros De Mora	12.365.487,00	0,00%
Multas De Transito	7.000.718,00	0,00%
Imp. Industrial (Lei 07/97)	568.987.458,00	0,01%
Rendas De Casa	658.987,00	0,00%
Receita De Serviços Comerciais	974.965,00	0,00%
Taxas De Serviços Aduaneiros	897.152.365,00	0,02%
Delegação Provincial De Finanças Do Uíge	785.236.490,00	0,02%
Imposto De Selo	61.541.236,00	0,00%
Juros De Mora	12.569,00	0,00%
Alienação De Bens Diversos	5.256,00	0,00%
Outras Receitas Tributarias	12.587,00	0,00%
Receita De Serviços Comerciais	47.990,00	0,00%
Rendas De Casa	12.547,00	0,00%
Receita De Serviços Comunitarios	4.874.589,00	0,00%
Receita Serv.Cons.Registo Notariado	7.987.541,00	0,00%
Custas De Execuções Fiscais	35.987,00	0,00%
Diversas Receitas Correntes	859.254,00	0,00%
Multas Fiscais	23.698.524,00	0,00%
Alienação De Habitações	458.985,00	0,00%
Emolumentos E Taxas Diversas	63.446.444,00	0,00%
Receitas Diversas Serviços Fiscais	2.356.987,00	0,00%
Juros Diversos	1.254.897,00	0,00%
Multas Sobre Dividas	236.587,00	0,00%
Multas De Transito	639.687,00	0,00%
Imp. Industrial (Lei 07/97)	599.010.890,00	0,01%
Receita De Serviços Diversos	1.568.987,00	0,00%
Indemnizações E Restituições	12.587.425,00	0,00%
Outras Multas E Penalidades	4.587.521,00	0,00%
Delegação Provincial De Finanças Do Zaire	34.709.566.228,00	0,77%
Receita Serv.Cons.Registo Notariado	15.698.745,00	0,00%

RESUMO DA RECEITA DA UNIDADE ORÇAMENTAL POR NATUREZA ECONÓMICA

Unidade Orçamental	Valor	%
Total Geral:	4.501.106.290.500,00	100,00%
Multas De Transito	38.094.366,00	0,00%
Taxas De Serviços Aduaneiros	874.256.987,00	0,02%
Taxa Estatística	798.748.541,00	0,02%
Imposto De Selo	17.050.842.343,00	0,38%
Rendas De Casa	125.874,00	0,00%
Juros Diversos	3.587.458,00	0,00%
Imp. Industrial (Lei 07/97)	911.733.443,00	0,02%
Receita De Serviços Comunitarios	9.107.854,00	0,00%
Juros De Mora	12.369.854,00	0,00%
Taxa De Juventude	32.707.699,00	0,00%
Imp. Sobre Produção De Produtos Diversos	17.989.672,00	0,00%
Receita De Serviços Diversos	8.987.541,00	0,00%
Imposto Sobre A Importação	13.901.122.375,00	0,31%
Receitas Diversas Serviços Fiscais	3.987.254,00	0,00%
Vendas Diversas Ou Eventuais	13.599.898,00	0,00%
Outras Multas E Penalidades	19.313.079,00	0,00%
Multas E Outras Penalidades Aduaneiras	775.987.453,00	0,02%
Outras Receitas Tributarias	15.687,00	0,00%
Diversas Receitas Correntes	4.256.987,00	0,00%
Multas Sobre Dividas	859.658,00	0,00%
Alienação De Habitações	125.652,00	0,00%
Imposto Sobre A Exportação	18.987,00	0,00%
Imposto De Farolagem	2.987.452,00	0,00%
Imposto De Tonelagem	15.592.958,00	0,00%
Alienação De Bens Diversos	32.658,00	0,00%
Custas De Execuções Fiscais	7.567.084,00	0,00%
Emolumentos E Taxas Diversas	114.150.883,00	0,00%
Receita De Serviços Comerciais	254.854,00	0,00%
Indemnizações E Restituições	30.598.452,00	0,00%
Multas Fiscais	44.844.480,00	0,00%
Fundo De Apoio A Juventude E Ao Desporto	316.382.415,00	0,01%
Taxas Diversas	299.411.761,00	0,01%
Receita De Serviços Diversos	16.970.654,00	0,00%
Fundo De Apoio Ao Desenvolvd.A Indústria Pesqueira	212.980.512,00	0,00%
Outros Rendimentos Das Pescas	212.980.512,00	0,00%
Fundo De Desenvolvimento Agrário	7.600.000,00	0,00%
Amortização Emprestimos Internos Concedidos	7.600.000,00	0,00%
Fundo De Desenvolvimento Do Café De Angola	13.564.800,00	0,00%
Outros Rendimentos Imobiliarios	13.564.800,00	0,00%
Fundo Rodoviário	88.119.274,00	0,00%
Taxa De Circulação De Veículo Automovel	88.119.274,00	0,00%
Governo Provincial Da Huila	5.145.392.211,00	0,11%
Imp.Sobre Consumo Serv. Telecomunicações	354.454.201,00	0,01%
Taxa De Circulação De Veículo Automovel	9.658.745,00	0,00%
Imp.Sobre Consumo Serv. Agua E Energia	24.937.402,00	0,00%
Adicional De 10% Sobre Multas	38.841.986,00	0,00%
Imp. Sobre Consumo De Bebidas Alcoólicas	10.291.261,00	0,00%
Imp. Sobre Trans.Imob.Tit. Oneroso (Sisa)	12.587.412,00	0,00%

RESUMO DA RECEITA DA UNIDADE ORÇAMENTAL POR NATUREZA ECONÓMICA

Unidade Orçamental	Valor	%
Total Geral:	4.501.106.290.500,00	100,00%
Imp. Sobre Consumo De Cerveja Nacional	938.652.114,00	0,02%
Imp.Sobre Consumo Produtos Diversos	358.987.154,00	0,01%
Imp.Sobre Consumo Serv.Hotel. E Similares	247.448.428,00	0,01%
Imposto Predial Urbano	46.985.201,00	0,00%
Imp Sobre Rend. Trab. P/ Conta Própria	6.897.415,00	0,00%
Imposto Industrial	160.343.861,00	0,00%
Imposto Sobre Sucessões Doações	39.854.157,00	0,00%
Imp. Sobre Rend. Trab. P/ Conta Outrem	2.895.452.874,00	0,06%
Governo Provincial Da Lunda-Norte	3.828.427.189,00	0,09%
Adicional De 10% Sobre Multas	4.125.368,00	0,00%
Imposto Sobre Sucessões Doações	874.652,00	0,00%
Imposto Industrial	38.245.521,00	0,00%
Imp.Sobre Consumo Serv.Hotel. E Similares	1.854.987,00	0,00%
Imposto Predial Urbano	4.325.985,00	0,00%
Financiamento Externo P/ Linha De Crédito	3.378.488.712,00	0,08%
Taxa De Circulação De Veículo Automovel	568.874,00	0,00%
Imp.Sobre Consumo Produtos Diversos	413.252,00	0,00%
Imp.Sobre Consumo Serv. Telecomunicações	254.985,00	0,00%
Imp Sobre Rend. Trab. P/ Conta Própria	215.250,00	0,00%
Imp. Sobre Rend. Trab. P/ Conta Outrem	398.541.236,00	0,01%
Imp. Sobre Trans.Imob.Tit. Oneroso (Sisa)	518.367,00	0,00%
Governo Provincial Da Lunda-Sul	2.490.444.346,00	0,06%
Imp Sobre Rend. Trab. P/ Conta Própria	27.610.242,00	0,00%
Imp.Sobre Consumo Produtos Diversos	178.986,00	0,00%
Imp.Sobre Consumo Serv. Telecomunicações	589.654,00	0,00%
Imposto Industrial	36.874.215,00	0,00%
Imposto Sobre Sucessões Doações	254.785,00	0,00%
Imp.Sobre Consumo Serv.Hotel. E Similares	9.469.408,00	0,00%
Imposto Predial Urbano	5.847.652,00	0,00%
Financiamento Externo P/ Linha De Crédito	1.610.250.000,00	0,04%
Taxa De Circulação De Veículo Automovel	358.987,00	0,00%
Imp. Sobre Rend. Trab. P/ Conta Outrem	790.854.895,00	0,02%
Imp. Sobre Trans.Imob.Tit. Oneroso (Sisa)	1.204.592,00	0,00%
Imp.Sobre Consumo Serv. Agua E Energia	1.713.943,00	0,00%
Adicional De 10% Sobre Multas	5.236.987,00	0,00%
Governo Provincial De Benguela	15.151.314.256,00	0,34%
Taxa De Circulação De Veículo Automovel	35.987.541,00	0,00%
Imposto Industrial	219.307.601,00	0,00%
Adicional De 10% Sobre Multas	38.957.345,00	0,00%
Imp. Sobre Consumo De Bebidas Alcoólicas	350.877.715,00	0,01%
Imp.Sobre Consumo Serv. Telecomunicações	699.337.365,00	0,02%
Imp. Sobre Trans.Imob.Tit. Oneroso (Sisa)	396.849.427,00	0,01%
Imp. Sobre Rend. Trab. P/ Conta Outrem	4.874.521.895,00	0,11%
Imp.Sobre Consumo Serv. Agua E Energia	27.539.712,00	0,00%
Imp.Sobre Consumo Produtos Diversos	4.397.445.537,00	0,10%
Imp Sobre Rend. Trab. P/ Conta Própria	403.408.196,00	0,01%
Imposto Predial Urbano	1.444.857.958,00	0,03%
Imp.Sobre Consumo Serv.Hotel. E Similares	586.736.800,00	0,01%

RESUMO DA RECEITA DA UNIDADE ORÇAMENTAL POR NATUREZA ECONÓMICA

Unidade Orçamental	Valor	%
Total Geral:	4.501.106.290.500,00	100,00%
Imp.Sobre Consumo De Cerveja Importada	648.338.030,00	0,01%
Imposto Sobre Sucessões Doações	75.987.541,00	0,00%
Imp. Sobre Consumo De Cerveja Nacional	951.161.593,00	0,02%
Governo Provincial De Cabinda	13.375.150.050,00	0,30%
Imp.Sobre Consumo Produtos Diversos	4.505.372.383,00	0,10%
Imp.Sobre Consumo Serv.Hotel. E Similares	20.829.945,00	0,00%
Imp.Sobre Consumo Serv. Agua E Energia	19.501.240,00	0,00%
Imp.Sobre Consumo De Cerveja Importada	232.755.707,00	0,01%
Imposto Sobre Sucessões Doações	504.987,00	0,00%
Imp. Sobre Consumo De Cerveja Nacional	721.675.679,00	0,02%
Imp. Sobre Trans.Imob.Tit. Oneroso (Sisa)	8.563.610,00	0,00%
Imp.Sobre O Consumo De Alcool Industrial	13.985,00	0,00%
Imp. Sobre Rend. Trab. P/ Conta Outrem	7.023.658.741,00	0,16%
Taxa De Circulação De Veículo Automovel	15.987.541,00	0,00%
Imp Sobre Rend. Trab. P/ Conta Própria	4.006.546,00	0,00%
Imposto Industrial	189.795.986,00	0,00%
Adicional De 10% Sobre Multas	88.325.698,00	0,00%
Imp.Sobre Consumo Serv. Telecomunicações	286.928.954,00	0,01%
Imp. Sobre Consumo De Bebidas Alcoólicas	241.243.590,00	0,01%
Imposto Predial Urbano	15.985.458,00	0,00%
Governo Provincial De Luanda	394.248.903.044,00	8,76%
Imposto Sobre Sucessões Doações	59.694.537,00	0,00%
Imp.Sobre Consumo De Cerveja Importada	1.930.844.635,00	0,04%
Financiamento Externo P/ Linha De Crédito	4.384.034.127,00	0,10%
Imp. Sobre Trans.Imob.Tit. Oneroso (Sisa)	3.325.549.143,00	0,07%
Imp.Sobre Consumo Serv.Hotel. E Similares	6.816.896.809,00	0,15%
Imp. Sobre O Consumo De Derivados Do Petróleo	17.212.376.690,00	0,38%
Imp. Sobre Consumo De Bebidas Alcoólicas	4.324.034.200,00	0,10%
Imp. Sobre Rend. Trab. P/ Conta Outrem	152.021.652.047,00	3,38%
Imp Sobre Rend. Trab. P/ Conta Própria	3.598.175.562,00	0,08%
Imposto Industrial	36.001.075.113,00	0,80%
Imposto Predial Urbano	24.217.300.691,00	0,54%
Imp.Sobre Consumo Serv. Agua E Energia	861.378.435,00	0,02%
Taxa De Circulação De Veículo Automovel	881.717.618,00	0,02%
Adicional De 10% Sobre Multas	98.256.325,00	0,00%
Imp. Sobre Consumo De Gases Liquefeitos	2.592.094,00	0,00%
Imp. Sobre Consumo De Cerveja Nacional	9.404.902.392,00	0,21%
Receita De Serviços Diversos	292.405.833,00	0,01%
Imp.Sobre Consumo Produtos Diversos	105.678.654.653,00	2,35%
Taxas Diversas	12.688.104.401,00	0,28%
Imp.Sobre Consumo Serv. Telecomunicações	10.446.745.676,00	0,23%
Imp.Sobre O Consumo De Alcool Industrial	2.512.063,00	0,00%
Governo Provincial De Malanje	2.363.817.622,00	0,05%
Imp. Sobre Rend. Trab. P/ Conta Outrem	405.874.985,00	0,01%
Imp.Sobre Consumo Serv. Agua E Energia	1.501.588,00	0,00%
Financiamento Externo P/ Linha De Crédito	1.890.699.864,00	0,04%
Imp Sobre Rend. Trab. P/ Conta Própria	26.250,00	0,00%
Taxa De Circulação De Veículo Automovel	2.987.451,00	0,00%

RESUMO DA RECEITA DA UNIDADE ORÇAMENTAL POR NATUREZA ECONÓMICA

Unidade Orçamental	Valor	%
Total Geral:	4.501.106.290.500,00	100,00%
Imp.Sobre Consumo Serv. Telecomunicações	857.558,00	0,00%
Imp.Sobre Consumo Serv.Hotel. E Similares	7.984.979,00	0,00%
Imp. Sobre Trans.Imob.Tit. Oneroso (Sisa)	4.641.879,00	0,00%
Adicional De 10% Sobre Multas	5.236.987,00	0,00%
Imposto Industrial	35.910.972,00	0,00%
Imposto Predial Urbano	7.547.895,00	0,00%
Imposto Sobre Sucessões Doações	547.214,00	0,00%
Governo Provincial Do Bengo	3.394.402.277,00	0,08%
Imp.Sobre Consumo Produtos Diversos	25.987.145,00	0,00%
Imp Sobre Rend. Trab. P/ Conta Própria	1.254.895,00	0,00%
Taxa De Circulação De Veículo Automovel	987.541,00	0,00%
Financiamento Externo P/ Linha De Crédito	2.904.589.873,00	0,06%
Imp. Sobre Consumo De Cerveja Nacional	12.265.706,00	0,00%
Imp.Sobre Consumo Serv. Telecomunicações	419.331,00	0,00%
Imposto Industrial	29.909.022,00	0,00%
Imp.Sobre Consumo Serv.Hotel. E Similares	3.291.936,00	0,00%
Imp. Sobre Trans.Imob.Tit. Oneroso (Sisa)	784.985,00	0,00%
Imposto Predial Urbano	8.985.145,00	0,00%
Imp. Sobre Rend. Trab. P/ Conta Outren	402.874.965,00	0,01%
Adicional De 10% Sobre Multas	2.503.838,00	0,00%
Imposto Sobre Sucessões Doações	547.895,00	0,00%
Governo Provincial Do Bié	617.429.088,00	0,01%
Imp. Sobre Rend. Trab. P/ Conta Outren	565.897.145,00	0,01%
Imposto Sobre Sucessões Doações	258.874,00	0,00%
Imposto Industrial	29.049.735,00	0,00%
Imp.Sobre Consumo Produtos Diversos	1.421.435,00	0,00%
Adicional De 10% Sobre Multas	541.236,00	0,00%
Taxa De Circulação De Veículo Automovel	158.974,00	0,00%
Imp.Sobre Consumo Serv. Agua E Energia	38.065,00	0,00%
Imp. Sobre Trans.Imob.Tit. Oneroso (Sisa)	3.587.125,00	0,00%
Imposto Predial Urbano	15.987.145,00	0,00%
Imp Sobre Rend. Trab. P/ Conta Própria	489.354,00	0,00%
Governo Provincial Do Huambo	6.224.646.365,00	0,14%
Imp Sobre Rend. Trab. P/ Conta Própria	101.713.972,00	0,00%
Imposto Predial Urbano	987.458.985,00	0,02%
Imposto Sobre Sucessões Doações	985.654,00	0,00%
Adicional De 10% Sobre Multas	10.464.883,00	0,00%
Imp. Sobre Consumo De Bebidas Alcoólicas	147.387.002,00	0,00%
Imp.Sobre Consumo Serv.Hotel. E Similares	16.365.921,00	0,00%
Imp.Sobre Consumo Serv. Telecomunicações	447.816.994,00	0,01%
Imposto Industrial	198.564.001,00	0,00%
Imp. Sobre Rend. Trab. P/ Conta Outren	3.985.748.965,00	0,09%
Taxa De Circulação De Veículo Automovel	12.587.420,00	0,00%
Imp.Sobre Consumo Serv. Agua E Energia	4.411.095,00	0,00%
Imp.Sobre Consumo Produtos Diversos	55.631.942,00	0,00%
Imp. Sobre Trans.Imob.Tit. Oneroso (Sisa)	255.509.531,00	0,01%
Governo Provincial Do Kuando-Kubango	3.201.193.165,00	0,07%
Taxa De Circulação De Veículo Automovel	198.547,00	0,00%

RESUMO DA RECEITA DA UNIDADE ORÇAMENTAL POR NATUREZA ECONÓMICA

Unidade Orçamental	Valor	%
Total Geral:	4.501.106.290.500,00	100,00%
Imp. Sobre Rend. Trab. P/ Conta Outrem	325.874.965,00	0,01%
Imp. Sobre Consumo Serv. Telecomunicações	739.153,00	0,00%
Imp. Sobre Consumo Serv. Hotel. E Similares	980.638,00	0,00%
Financiamento Externo P/ Linha De Crédito	2.814.708.438,00	0,06%
Imposto Sobre Sucessões Doações	985.421,00	0,00%
Imp. Sobre Consumo De Cerveja Importada	15.368.971,00	0,00%
Imp. Sobre Consumo Produtos Diversos	12.547.856,00	0,00%
Imposto Industrial	15.508.819,00	0,00%
Imp. Sobre Consumo De Bebidas Alcoólicas	2.224.383,00	0,00%
Imp Sobre Rend. Trab. P/ Conta Própria	86.541,00	0,00%
Imposto Predial Urbano	8.985.741,00	0,00%
Imp. Sobre Trans.Imob.Tit. Oneroso (Sisa)	2.658.941,00	0,00%
Adicional De 10% Sobre Multas	324.751,00	0,00%
Governo Provincial Do Kunene	8.452.556.353,00	0,19%
Imp. Sobre Consumo Serv. Agua E Energia	2.734.376,00	0,00%
Imp. Sobre Trans.Imob.Tit. Oneroso (Sisa)	874.965,00	0,00%
Imposto Industrial	49.173.269,00	0,00%
Imp. Sobre Rend. Trab. P/ Conta Outrem	652.365.987,00	0,01%
Adicional De 10% Sobre Multas	20.464.134,00	0,00%
Imp. Sobre Consumo Serv. Hotel. E Similares	14.510.078,00	0,00%
Taxa De Circulação De Veículo Automovel	9.658.741,00	0,00%
Imp. Sobre Consumo De Cerveja Importada	100.846.825,00	0,00%
Imp Sobre Rend. Trab. P/ Conta Própria	2.874.589,00	0,00%
Imposto Sobre Sucessões Doações	874.965,00	0,00%
Imp. Sobre Consumo Serv. Telecomunicações	755.857,00	0,00%
Imposto Predial Urbano	12.854.789,00	0,00%
Imp. Sobre Consumo Produtos Diversos	7.538.174.011,00	0,17%
Imp. Sobre O Consumo De Alcool Industrial	5.698,00	0,00%
Imp. Sobre Consumo De Bebidas Alcoólicas	46.388.069,00	0,00%
Governo Provincial Do Kwanza-Norte	3.643.348.242,00	0,08%
Imp Sobre Rend. Trab. P/ Conta Própria	15.179.308,00	0,00%
Imp. Sobre Consumo Serv. Hotel. E Similares	6.072.101,00	0,00%
Imp. Sobre Rend. Trab. P/ Conta Outrem	502.658.745,00	0,01%
Imposto Industrial	42.987.452,00	0,00%
Adicional De 10% Sobre Multas	5.236.587,00	0,00%
Imposto Sobre Sucessões Doações	658.748,00	0,00%
Financiamento Externo P/ Linha De Crédito	2.280.000.000,00	0,05%
Imp. Sobre Trans.Imob.Tit. Oneroso (Sisa)	589.654,00	0,00%
Imposto Predial Urbano	7.985.654,00	0,00%
Taxa De Circulação De Veículo Automovel	156.987,00	0,00%
Imp. Sobre Consumo Serv. Agua E Energia	2.045.451,00	0,00%
Imp. Sobre Consumo Produtos Diversos	5.477.313,00	0,00%
Imp. Sobre Consumo De Cerveja Nacional	771.089.562,00	0,02%
Imp. Sobre Consumo Serv. Telecomunicações	3.210.680,00	0,00%
Governo Provincial Do Kwanza-Sul	1.439.200.392,00	0,03%
Imp. Sobre Rend. Trab. P/ Conta Outrem	1.025.541.236,00	0,02%
Imp. Sobre Consumo Serv. Agua E Energia	6.976.543,00	0,00%
Imposto Predial Urbano	24.985.654,00	0,00%

RESUMO DA RECEITA DA UNIDADE ORÇAMENTAL POR NATUREZA ECONÓMICA

Unidade Orçamental	Valor	%
Total Geral:	4.501.106.290.500,00	100,00%
Imp Sobre Rend. Trab. P/ Conta Própria	5.290.529,00	0,00%
Imp.Sobre Consumo Produtos Diversos	206.823.324,00	0,00%
Imp. Sobre Trans.Imob.Tit. Oneroso (Sisa)	15.559.378,00	0,00%
Adicional De 10% Sobre Multas	8.365.147,00	0,00%
Taxa De Circulação De Veiculo Automovel	3.987.547,00	0,00%
Imp.Sobre Consumo Serv. Telecomunicações	4.087.109,00	0,00%
Imp.Sobre Consumo Serv.Hotel. E Similares	27.846.786,00	0,00%
Imposto Sobre Sucessões Doações	859.635,00	0,00%
Imp. Sobre Consumo De Bebidas Alcoólicas	15.094,00	0,00%
Imposto Industrial	108.862.410,00	0,00%
Governo Provincial Do Moxico	2.252.301.518,00	0,05%
Imposto Industrial	38.035.286,00	0,00%
Taxa De Circulação De Veiculo Automovel	175.987,00	0,00%
Imposto Sobre Sucessões Doações	236.985,00	0,00%
Financiamento Externo P/ Linha De Crédito	1.710.000.000,00	0,04%
Imp. Sobre Rend. Trab. P/ Conta Outrem	475.985.125,00	0,01%
Imposto Predial Urbano	12.358.974,00	0,00%
Imp.Sobre Consumo Serv. Telecomunicações	667.952,00	0,00%
Adicional De 10% Sobre Multas	1.512.988,00	0,00%
Imp Sobre Rend. Trab. P/ Conta Própria	165.987,00	0,00%
Imp. Sobre Trans.Imob.Tit. Oneroso (Sisa)	9.547.874,00	0,00%
Imp.Sobre Consumo Produtos Diversos	3.614.360,00	0,00%
Governo Provincial Do Namibe	4.538.109.165,00	0,10%
Taxa De Circulação De Veiculo Automovel	12.987.452,00	0,00%
Imp.Sobre Consumo Serv.Hotel. E Similares	13.367.628,00	0,00%
Imp.Sobre Consumo De Cerveja Importada	69.605.647,00	0,00%
Imposto Predial Urbano	14.987.524,00	0,00%
Imp.Sobre Consumo Serv. Telecomunicações	1.770.644,00	0,00%
Imposto Sobre Sucessões Doações	987.125,00	0,00%
Adicional De 10% Sobre Multas	34.519.404,00	0,00%
Imp.Sobre Consumo Serv. Agua E Energia	3.931.314,00	0,00%
Imposto Industrial	101.914.130,00	0,00%
Imp. Sobre Consumo De Bebidas Alcoólicas	15.985.395,00	0,00%
Imp.Sobre Consumo Produtos Diversos	2.384.083.722,00	0,05%
Imp. Sobre Trans.Imob.Tit. Oneroso (Sisa)	8.458.958,00	0,00%
Imp Sobre Rend. Trab. P/ Conta Própria	1.253.857,00	0,00%
Imp. Sobre Rend. Trab. P/ Conta Outrem	1.874.256.365,00	0,04%
Governo Provincial Do Uige	929.273.694,00	0,02%
Imposto Predial Urbano	6.985.475,00	0,00%
Imp Sobre Rend. Trab. P/ Conta Própria	23.481,00	0,00%
Imp.Sobre Consumo Serv. Telecomunicações	99.166.419,00	0,00%
Imp. Sobre Rend. Trab. P/ Conta Outrem	748.985.412,00	0,02%
Imposto Industrial	51.546.861,00	0,00%
Imp.Sobre Consumo Produtos Diversos	10.904.917,00	0,00%
Imposto Sobre Sucessões Doações	236.854,00	0,00%
Imp. Sobre Consumo De Bebidas Alcoólicas	36.421,00	0,00%
Imp.Sobre Consumo Serv.Hotel. E Similares	189.654,00	0,00%
Taxa De Circulação De Veiculo Automovel	2.987.654,00	0,00%

RESUMO DA RECEITA DA UNIDADE ORÇAMENTAL POR NATUREZA ECONÓMICA

Unidade Orçamental	Valor	%
Total Geral:	4.501.106.290.500,00	100,00%
Adicional De 10% Sobre Multas	7.589.365,00	0,00%
Imp. Sobre Trans.Imob.Tit. Oneroso (Sisa)	621.181,00	0,00%
Governo Provincial Do Zaire	14.280.485.394,00	0,32%
Imp. Sobre Consumo De Cerveja Nacional	685.567.451,00	0,02%
Adicional De 10% Sobre Multas	55.698.325,00	0,00%
Imp.Sobre Consumo Serv.Hotel. E Similares	19.298.491,00	0,00%
Imp. Sobre Trans.Imob.Tit. Oneroso (Sisa)	8.789.580,00	0,00%
Imposto Industrial	158.758.839,00	0,00%
Imp Sobre Rend. Trab. P/ Conta Própria	2.053.957,00	0,00%
Imposto Sobre Sucessões Doações	498.521,00	0,00%
Imp. Sobre Rend. Trab. P/ Conta Outrem	6.859.652.874,00	0,15%
Imp.Sobre Consumo Serv. Agua E Energia	19.962.020,00	0,00%
Imp.Sobre Consumo Produtos Diversos	4.564.569.825,00	0,10%
Financiamento Externo P/ Linha De Crédito	1.207.959.647,00	0,03%
Imp.Sobre O Consumo De Alcool Industrial	9.541,00	0,00%
Taxa De Circulação De Veículo Automovel	7.254.125,00	0,00%
Imposto Predial Urbano	12.644.985,00	0,00%
Imp. Sobre Consumo De Bebidas Alcoólicas	246.943.742,00	0,01%
Imp.Sobre Consumo Serv. Telecomunicações	290.205.345,00	0,01%
Imp.Sobre Consumo De Cerveja Importada	140.618.126,00	0,00%
Laboratório De Engenharia De Angola	30.000.002,00	0,00%
Diversas Receitas Correntes	30.000.002,00	0,00%
Ministério Da Adm.Pública, Emp. E Segurança Social	1.421.360.214,00	0,03%
Diversas Receitas Correntes	12.809.597,00	0,00%
Financiamento Externo P/ Linha De Crédito	1.408.550.617,00	0,03%
Ministério Da Administração Do Território	,00	0,00%
Taxas Diversas	,00	0,00%
Ministério Da Agricultura E Desenvolvimento Rural E Pescas	19.771.445.394,00	0,44%
Receita De Serviços Comerciais	2.000.000,00	0,00%
Receita De Serviços Diversos	3.211.439,00	0,00%
Taxas Diversas	11.024.420,00	0,00%
Rendimentos De Outros Recursos Naturais	12.324.669,00	0,00%
Financiamento Externo P/ Linha De Crédito	19.707.264.863,00	0,44%
Outras Multas E Penalidades	14.784.000,00	0,00%
Vendas Diversas Ou Eventuais	17.596.003,00	0,00%
Rendas De Casa	3.240.000,00	0,00%
Ministério Da Assistência E Reinserção Social	49.800.000,00	0,00%
Doações E Ajudas Do Governo(Cap)	49.800.000,00	0,00%
Ministério Da Comunicação Social	807.514.850,00	0,02%
Financiamento Externo P/ Linha De Crédito	807.514.850,00	0,02%
Ministério Da Cultura	1.141.975.000,00	0,03%
Financiamento Externo P/ Linha De Crédito	1.141.975.000,00	0,03%
Ministério Da Educação	182.500.000,00	0,00%
Financiamento Externo P/ Linha De Crédito	182.500.000,00	0,00%
Ministério Da Energia E Das Águas	56.849.450.310,00	1,26%
Doações E Ajudas Do Governo(Cap)	33.150.000,00	0,00%
Financiamento Externo P/ Linha De Crédito	56.816.300.310,00	1,26%

RESUMO DA RECEITA DA UNIDADE ORÇAMENTAL POR NATUREZA ECONÓMICA

Unidade Orçamental	Valor	%
Total Geral:	4.501.106.290.500,00	100,00%
Ministério Da Geologia E Minas E Da Indústria	1.000.000.000,00	0,02%
Financiamentos Externos Diversos	1.000.000.000,00	0,02%
Ministério Da Saúde	4.526.037.144,00	0,10%
Financiamento Externo P/ Linha De Crédito	4.526.037.144,00	0,10%
Ministério Das Telecomunicações E Tecnol.De Informação	6.641.236.056,00	0,15%
Financiamento Externo P/ Linha De Crédito	6.641.236.056,00	0,15%
Ministério Do Ambiente	150.000.000,00	0,00%
Financiamento Externo P/ Linha De Crédito	150.000.000,00	0,00%
Ministério Do Comércio	8.909.701,00	0,00%
Outras Multas E Penalidades	7.059.701,00	0,00%
Receita De Serviços Diversos	1.850.000,00	0,00%
Ministério Do Planeamento	7.119.047.940,00	0,16%
Financiamento Externo P/ Linha De Crédito	3.624.986.460,00	0,08%
Financiamento Externo Consignado A Uo	3.494.061.480,00	0,08%
Ministério Do Urbanismo E Construção	70.163.374.912,00	1,56%
Financiamento Externo P/ Linha De Crédito	70.163.374.912,00	1,56%
Ministério Dos Transportes	30.569.745.650,00	0,68%
Financiamento Externo P/ Linha De Crédito	28.478.843.669,00	0,63%
Taxas Diversas	2.090.901.981,00	0,05%
Operações Centrais Do Estado	3.066.695.802.100,00	68,13%
Outras Receitas Patrimoniais	41.828.652,00	0,00%
Imp. Sobre Prod. Indústria Petrolífera	194.438.603.826,00	4,32%
Imp. Industrial (Diamantes)	4.085.417.441,00	0,09%
Financiamentos Internos Da Economia	470.952.015.505,00	10,46%
Rendas De Superfícies De Diamantes	3.335.444,00	0,00%
Taxa De Superfície (Petróleo)	200.600.000,00	0,00%
Contribuições Ao Fundo De Des.De Recursos Humanos	565.298.545,00	0,01%
Rendimentos Das Concessões De Petróleo	1.788.790.388.582,00	39,74%
Imp. Sobre O Consumo De Derivados Do Petróleo	9.959.348.090,00	0,22%
Imp. Sobre Prod. De Diamantes	5.836.310.630,00	0,13%
Imp. Sobre Transação Do Petróleo	70.095.847.476,00	1,56%
Imp. Sobre Rendimento Indust. Petrolíferas	506.591.350.993,00	11,25%
Taxa De Transação De Diamantes	7.017.288,00	0,00%
Imp. Sobre Consumo De Gases Liquefeitos	2.592.094,00	0,00%
Dividendos	15.119.462.771,00	0,34%
Taxa De Superfície	6.384.763,00	0,00%
Serviço De Inteligência Externa	1.483.381.818,00	0,03%
Financiamento Externo P/ Linha De Crédito	1.483.381.818,00	0,03%
Serviço Nacional Das Alfândegas	33.999.292.896,00	0,76%
Emolumentos Gerais Aduaneiros	33.999.292.896,00	0,76%
Tribunal De Contas	50.000.000,00	0,00%
Emolumentos E Taxas Diversas	50.000.000,00	0,00%
Administração Municipal De Cacucaco	202.547.360,00	0,00%
Taxas Diversas	202.547.360,00	0,00%
Administração Municipal De Viana	270.000.000,00	0,01%
Taxas Diversas	270.000.000,00	0,01%

RESUMO DA RECEITA DA UNIDADE ORÇAMENTAL POR NATUREZA ECONÓMICA

Unidade Orçamental	Valor	%
Total Geral:	4.501.106.290.500,00	100,00%
Administração Municipal Do Cazenga	392.341.209,00	0,01%
Taxas Diversas	392.341.209,00	0,01%
Hospital De Especialidade Multiperfil	791.037.521,00	0,02%
Diversas Receitas Correntes	791.037.521,00	0,02%
Fundo De Apoio Social	1.357.859.257,00	0,03%
Financiamento Externo Consignado A Uo	1.209.415.237,00	0,03%
Doações E Ajudas De Pessoas E Famílias (Correntes)	124.774.020,00	0,00%
Financiamentos Externos Diversos	23.670.000,00	0,00%
Missões Diplomáticas, Consulares E Rep. Comerciais	971.481.782,00	0,02%
Emolumentos E Taxas Diversas	93.044.510,00	0,00%
Alienação De Bens Diversos	774.525,00	0,00%
Juros Diversos	249.750,00	0,00%
Juros De Mora	1.889.719,00	0,00%
Imp. Sobre Rend. Trab. P/ Conta Outrem	172.837.649,00	0,00%
Emolumentos Consulares	702.685.629,00	0,02%
Administração Municipal De Belas	435.296.953,00	0,01%
Taxas Diversas	435.296.953,00	0,01%
Administração Municipal De Luanda	367.350.790,00	0,01%
Taxas Diversas	367.350.790,00	0,01%
Conselho Nacional De Carregadores	1.087.536.961,00	0,02%
Receita De Serviços Diversos	1.087.536.961,00	0,02%
Fundo Do Projecto Coca-Cola	155.925.695,00	0,00%
Juros Diversos	155.925.695,00	0,00%
Fundo Nacional Do Ambiente	141.431.710,00	0,00%
Emolumentos E Taxas Diversas	25.000.000,00	0,00%
Receita De Serviços Diversos	16.431.710,00	0,00%
Outras Multas E Penalidades	100.000.000,00	0,00%
Gabinete De Gestão Do Polo De Desenvol. Turístico Do Futungo De Belas	7.480.000.000,00	0,17%
Financiamento Externo P/ Linha De Crédito	7.480.000.000,00	0,17%
Instituto Angolano Das Comunicações	692.126.139,00	0,02%
Taxas Diversas	692.126.139,00	0,02%
Instituto Angolano De Normatização E Qualidade	19.979.552,00	0,00%
Diversas Receitas Correntes	19.979.552,00	0,00%
Instituto Angolano De Propriedade Industrial	12.673.289,00	0,00%
Taxas Diversas	6.336.644,00	0,00%
Receita De Serviços Diversos	6.336.645,00	0,00%
Instituto De Desenvolvimento Industrial De Angola	18.885.800,00	0,00%
Diversas Receitas Correntes	18.885.800,00	0,00%
Instituto De Estradas De Angola	47.376.830,00	0,00%
Vendas Diversas Ou Eventuais	22.826.957,00	0,00%
Receita De Serviços Diversos	24.549.873,00	0,00%
Instituto De Fomento Turístico	15.738.862,00	0,00%
Outras Multas E Penalidades	1.250.000,00	0,00%
Vendas Diversas Ou Eventuais	2.650.000,00	0,00%
Imp. Sobre Consumo Serv. Hotel. E Similares	11.838.862,00	0,00%
Instituto De Supervisão De Seguros	73.800.000,00	0,00%

RESUMO DA RECEITA DA UNIDADE ORÇAMENTAL POR NATUREZA ECONÓMICA

Unidade Orçamental	Valor	%
Total Geral:	4.501.106.290.500,00	100,00%
Receita De Serviços Diversos	73.800.000,00	0,00%
Instituto Marítimo E Portuário De Angola	1.445.049.758,00	0,03%
Outras Multas E Penalidades	58.439.946,00	0,00%
Emolumentos E Taxas Diversas	1.361.872.552,00	0,03%
Receita De Serviços Diversos	20.097.500,00	0,00%
Diversas Receitas Correntes	4.639.760,00	0,00%
Instituto Nacional Da Aviação Civil	1.176.950.827,00	0,03%
Emolumentos E Taxas Diversas	1.176.950.827,00	0,03%
Instituto Nacional De Habitação	479.368.588,00	0,01%
Outras Receitas Patrimoniais	479.368.588,00	0,01%
Instituto Nacional De Segurança Social	73.062.644.717,00	1,62%
Juros Diversos	1.844.914.042,00	0,04%
Contribuição Dos Trabalhadores -Ffss	14.232.769.735,00	0,32%
Diversas Receitas Correntes	672.000,00	0,00%
Alienação De Habitações	9.830.000,00	0,00%
Rendas De Casa	42.210.000,00	0,00%
Contribuição Entidade Empregadora-Ffss	56.931.078.940,00	1,26%
Outras Receitas Patrimoniais	1.170.000,00	0,00%
Unidade Técnica De Gestão Do Saneamento De Luanda	8.604.344.336,00	0,19%
Financiamento Externo P/ Linha De Crédito	8.604.344.336,00	0,19%

RESUMO DA DESPESA POR NATUREZA ECONÓMICA

Natureza	Valor	%
Total Geral:	4.501.106.290.500,00	100,00%
Despesas Correntes	2.533.438.127.876,00	56,28%
Despesas Com O Pessoal	988.050.012.387,00	21,95%
Despesas Com O Pessoal Civil	539.208.276.018,00	11,98%
Vencimentos E Remuner. Permanentes Do Pessoal Civil	527.201.442.143,00	11,71%
Vencimentos Do Pessoal Civil Do Quadro	267.838.222.270,00	5,95%
Vencimentos De Outro Pessoal Civil	144.769.529.614,00	3,22%
Subsídios Do Pessoal Civil	73.720.013.640,00	1,64%
Décimo Terceiro Mês Do Pessoal Civil	28.003.630.716,00	0,62%
Outros Vencim. E Remun. Perm.Do Pessoal Civil	12.870.045.903,00	0,29%
Remunerações Variav.Ou Event.Do Pessoal Civil	12.006.833.875,00	0,27%
Despesas Com O Pessoal Militar	269.847.487.318,00	6,00%
Vencim. E Remun. Permanentes Do Pessoal Militar	257.986.436.226,00	5,73%
Vencimentos Do Pessoal Militar	196.058.485.271,00	4,36%
Subsídios Do Pessoal Militar	49.851.869.901,00	1,11%
Décimo Terceiro Mês Do Pessoal Militar	12.017.875.414,00	0,27%
Out.Vencim. E Remun. Peman.Do Pessoal Militar	58.205.640,00	0,00%
Remunerações Variav.Ou Event.Do Pessoal Militar	11.861.051.092,00	0,26%
Despesas Com O Pessoal Paramilitar	178.994.249.051,00	3,98%
Vencim. E Rem. Permanen. Do Pessoal Paramilitar	178.959.201.313,00	3,98%
Vencimentos Do Pessoal Paramilitar	127.588.750.365,00	2,83%
Subsídios Do Pessoal Paramilitar	42.194.899.217,00	0,94%
Décimo Terceiro Mês Do Pessoal Paramilitar	9.175.551.731,00	0,20%
Remun. Variav.Ou Event.Do Pessoal Paramilitar	35.047.738,00	0,00%
Contribuições Do Empregador	62.599.178.739,00	1,39%
Contribuições Do Empreg.P/A Segurança Social	59.718.973.636,00	1,33%
Outras Contribuições Do Empregador	2.880.205.103,00	0,06%
Despesas Em Bens E Serviços	804.632.934.859,00	17,88%
Bens	197.751.607.808,00	4,39%
Materiais De Consumo	170.517.760.020,00	3,79%
Combustíveis E Lubrificantes	18.273.322.649,00	0,41%
Viveres E Generos Alimenticios	50.205.970.902,00	1,12%
Material De Consumo Corrente Especializado	72.911.607.478,00	1,62%
Outros Materiais De Consumo Corrente	29.126.858.991,00	0,65%
Materiais E Utensílios Duradouros	27.233.847.788,00	0,61%
Materiais E Utens. Duradouros De Especialidade	18.037.509.322,00	0,40%
Outros Materiais E Utensílios Duradouros	9.196.338.466,00	0,20%
Serviços	606.881.327.051,00	13,48%
Serviços De Comunicação	8.225.332.545,00	0,18%
Serviços De Saúde	19.190.680.478,00	0,43%
Serviços De Ensino	12.424.002.324,00	0,28%
Serviços De Energia, Agua E Saneamento	33.782.692.354,00	0,75%
Serviços De Energia E Águas	2.150.001.103,00	0,05%
Serviços De Limpeza E Saneamento	31.632.691.251,00	0,70%
Serviços De Manutenção E Conservação	29.016.202.141,00	0,64%
Seguros	4.222.040.230,00	0,09%
Encargos Com Viagens E Transportação	36.847.887.954,00	0,82%
Bilhetes De Passagem	10.280.382.368,00	0,23%
Subsídios De Deslocação	11.234.324.362,00	0,25%

RESUMO DA DESPESA POR NATUREZA ECONÓMICA

Natureza	Valor	%
Serviços De Transportação De Pessoas E Bens	15.333.181.224,00	0,34%
Encargos Aduaneiros E Portuarios	3.067.007.509,00	0,07%
Outros Serviços	460.105.481.516,00	10,22%
Juros	111.357.830.473,00	2,47%
Juros Da Dívida Interna	70.098.909.273,00	1,56%
Juros Da Dívida Externa	41.258.921.200,00	0,92%
Subsídios E Transferências Correntes	566.798.171.418,00	12,59%
Subsídios	382.483.826.397,00	8,50%
Subsídios A Emp. Públicas Não Financeiras	382.483.826.397,00	8,50%
Subsídio A Preços	355.766.101.669,00	7,90%
Subsídio Para Cobertura De Custos Operacionais	26.717.724.728,00	0,59%
Subsídio P/Cobertura De Outros Custos Operacionais	26.717.724.728,00	0,59%
Transferências Correntes	184.314.345.021,00	4,09%
Transferências P/Instituições Sem Fins Lucrativos	9.468.685.063,00	0,21%
Transferência Correntes Para Famílias	160.996.750.372,00	3,58%
Pensão De Reforma E Antigos Combatentes	132.146.210.997,00	2,94%
Abono De Família	464.535.068,00	0,01%
Bolsas De Estudos	12.864.608.003,00	0,29%
Outras Transferências Correntes Para Famílias	15.521.396.304,00	0,34%
Subsídios As Autoridades Tradicionais	9.891.620.270,00	0,22%
Comparticipação Em Receitas, Multas E Custas Fiscais	22.436.091,00	0,00%
Transferências Correntes Para O Exterior	3.934.853.225,00	0,09%
Transf. Correntes P/Governos E Org. Internacionais	1.934.853.225,00	0,04%
Outras Transferências Correntes Para O Exterior	2.000.000.000,00	0,04%
Despesas De Capital	1.922.668.162.624,00	42,72%
Investimentos	922.212.901.835,00	20,49%
Aquisição De Bens De Capital Fixo	921.886.026.835,00	20,48%
Aquisição De Imóveis	15.576.345.735,00	0,35%
Construção De Imóveis	178.329.842.248,00	3,96%
Obras E Instalações	611.358.563.223,00	13,58%
Meios E Equipamentos De Transporte	14.413.654.433,00	0,32%
Equipamentos De Processamento De Dados	21.948.631.689,00	0,49%
Outros Bens De Capital Fixo	80.258.989.507,00	1,78%
Compra De Terras	60.000.000,00	0,00%
Compra De Activos Intangíveis	266.875.000,00	0,01%
Transferências De Capital	11.590.786.000,00	0,26%
Transferências De Capital Internas	11.590.786.000,00	0,26%
Transf. De Capital P/Emp. Públicas Não Financeiras	1.532.600.000,00	0,03%
Transf. De Capital Para Instituições Financeiras	10.058.186.000,00	0,22%
Despesas De Capital Financeiro	988.847.653.698,00	21,97%
Aplicação Em Activos Financeiros	142.218.399.873,00	3,16%
Constit. Ou Aumento De Capital De Instituições Financeiras	102.667.710.000,00	2,28%
Concessão De Empréstimos E Financiamentos	39.550.689.873,00	0,88%
Concessão De Empréstimos E Financiam. Internos	39.550.689.873,00	0,88%
Concessão De Emprést. A Out. Entid. E Inst. Internas	39.550.689.873,00	0,88%
Amortização De Passivos Financeiros	846.629.253.825,00	18,81%
Amortização Da Dívida	846.629.253.825,00	18,81%
Amortização Da Dívida Interna	644.001.077.725,00	14,31%
Amortiz. Da Dívida A Out. Entidades E Inst. Internas	644.001.077.725,00	14,31%
Amortização Da Dívida Externa	202.628.176.100,00	4,50%
Amortiz. Da Dívida Externa A Inst. Finan. Comerciais	202.628.176.100,00	4,50%
Outras Despesas De Capital	16.821.091,00	0,00%
Reservas	45.000.000.000,00	1,00%
Reserva Orçamental	45.000.000.000,00	1,00%

RESUMO DA DESPESA POR FUNÇÃO

Função	Valor	%
Total Geral:	4.501.106.290.500,00	100,00%
Educação	376.762.061.335,00	8,37%
Ensino Primário E Pré-Primário	254.638.745.366,00	5,66%
Ensino Pré-Primário	14.741.994,00	0,00%
Ensino Primário	254.624.003.372,00	5,66%
Ensino Secundário	48.847.762.822,00	1,09%
Ensino Superior	38.036.496.304,00	0,85%
Ensino Superior De Graduação	37.487.559.311,00	0,83%
Ensino Superior De Pós-Graduação	548.936.993,00	0,01%
Ensino Não Definido Por Níveis	3.023.873.276,00	0,07%
Serviços Subsidiários À Educação	31.965.183.567,00	0,71%
Serviços De Educação Não Especificados	250.000.000,00	0,01%
Saúde	231.307.058.854,00	5,14%
Produtos, Aparelhos E Equipamentos Médicos	19.195.846.117,00	0,43%
Serviços De Saúde Ambulatórios	16.530.290.941,00	0,37%
Serviços Hospitalares	153.723.760.293,00	3,42%
Serviços Hospitalares Gerais	88.074.618.212,00	1,96%
Serviços Hospitalares Especializados	19.469.730.114,00	0,43%
Serviços De Centros Médicos E De Maternidade	46.179.411.967,00	1,03%
Serviços De Saúde Pública	25.449.759.011,00	0,57%
Serviços De Saúde Não Especificados	16.407.402.492,00	0,36%
Protecção Social	570.074.465.954,00	12,67%
Doença E Incapacidade	1.192.011.337,00	0,03%
Velhice	117.719.099.825,00	2,62%
Sobrevivência	42.614.187.735,00	0,95%
Família E Infância	7.168.677.852,00	0,16%
Habitação	13.720.523.879,00	0,30%
Serviços De Protecção Social Não Especificados	387.659.965.326,00	8,61%
Recreação, Cultura E Religião	69.971.733.438,00	1,55%
Serviços Recreativos E Desportivos	16.221.389.569,00	0,36%
Serviços Culturais	13.266.767.056,00	0,29%
Serviços De Difusão E Publicação	36.310.194.456,00	0,81%
Serviços Religiosos E Outros Serviços À Comunidade	3.159.351.240,00	0,07%
Investigação E Desenv.Em Recreação, Cultura E Religião	276.919.500,00	0,01%
Assunt.E Serv. De Rec.Cultura E Relig.Não Especificados	737.111.617,00	0,02%
Habitação E Serviços Comunitários	183.065.109.463,00	4,07%
Desenvolvimento Habitacional	52.990.205.791,00	1,18%
Desenvolvimento Comunitário	59.772.001.144,00	1,33%
Abastecimento De Água	67.968.602.714,00	1,51%
Iluminação Das Vias Públicas	2.311.406.064,00	0,05%
Habitação E Serviços Comunitários Não Especificados	22.893.750,00	0,00%
Protecção Ambiental	60.432.067.501,00	1,34%
Gestão De Resíduos	40.056.766.925,00	0,89%
Gestão De Águas Residuais	7.596.748.955,00	0,17%

RESUMO DA DESPESA POR FUNÇÃO

Função	Valor	%
Protecção Da Biodiversidade E Da Paisagem	11.221.687.447,00	0,25%
Investigação E Desenvolvim.Em Protecção Do Ambiente	826.631.710,00	0,02%
Serviços De Protecção Ambiental Não Especificados	730.232.464,00	0,02%
Defesa	395.679.924.781,00	8,79%
Defesa Militar	392.708.014.222,00	8,72%
Serviços De Defesa Não Especificados	2.971.910.559,00	0,07%
Segurança E Ordem Pública	285.456.867.773,00	6,34%
Serviços Policiais	4.877.142.605,00	0,11%
Serviços De Bombeiros	563.442.483,00	0,01%
Tribunais	17.263.872.239,00	0,38%
Prisões	259.127.152,00	0,01%
Serviços De Segurança E Ordem Pública Não Especificados	262.493.283.294,00	5,83%
Assuntos Económicos	449.259.722.232,00	9,98%
Assuntos Económicos Gerais, Comerciais E Laborais	42.360.268.356,00	0,94%
Assuntos Económicos E Comerciais Em Geral	42.254.268.356,00	0,94%
Assuntos Laborais Em Geral	106.000.000,00	0,00%
Agricultura, Sivicultura, Pesca E Caça	53.327.360.683,00	1,18%
Agricultura	45.875.840.459,00	1,02%
Sivicultura	35.864.741,00	0,00%
Pesca E Caça	7.415.655.483,00	0,16%
Combustíveis E Energia	79.775.406.432,00	1,77%
Electricidade	78.283.188.236,00	1,74%
Energia Não Eléctrica	1.492.218.196,00	0,03%
Indústria Extractiva, Transformadora E Construção	3.212.703.872,00	0,07%
Indústria Extractiva E Rec.Minerais, Except.Combustíveis	415.253.892,00	0,01%
Indústria Transformadora	2.328.642.222,00	0,05%
Construção	468.807.758,00	0,01%
Transportes	235.729.378.683,00	5,24%
Transporte Rodoviário	181.841.119.318,00	4,04%
Transporte Fluvial	18.788.129.375,00	0,42%
Transporte Ferroviário	20.797.253.246,00	0,46%
Transporte Aéreo	14.302.876.744,00	0,32%
Comunicações	18.971.222.396,00	0,42%
Outras Actividades Económicas	15.289.838.463,00	0,34%
Investigação E Desenvolvimento(I&D)Em Assunt.Económicos	135.776.615,00	0,00%
I&D:Agricultura, Sivicultura, Pesca E Caça	88.390.396,00	0,00%
I&D:Transporte	47.386.219,00	0,00%
Assuntos Económicos Não Especificados	457.766.732,00	0,01%
Serviços Públicos Gerais	1.879.097.279.169,00	41,75%
Órgãos Exec.E Leg., Assun.Finan.E Fiscais, Rel.Exteriores	823.111.792.066,00	18,29%
Órgãos Executivos E Legislativos	627.542.965.809,00	13,94%
Assuntos Financeiros E Fiscais	152.232.460.779,00	3,38%
Relações Exteriores	43.336.365.478,00	0,96%
Serviços Gerais	58.222.180.359,00	1,29%

RESUMO DA DESPESA POR FUNÇÃO

Função	Valor	%
Investigação Básica	649.712.337,00	0,01%
Serviços Gerais Da Administ.Pública Não Especificados	39.126.510.109,00	0,87%
Operações De Dívida Pública	957.987.084.298,00	21,28%
Operações Da Dívida Pública Interna	714.099.986.998,00	15,86%
Operações Da Dívida Pública Externa	243.887.097.300,00	5,42%

RESUMO DA DESPESA POR LOCAL

Província	Valor	%
Total Geral:	4.501.106.290.500,00	100,00%
Bengo	25.828.830.632,00	0,57%
Benguela	64.728.972.362,00	1,44%
Bié	33.718.330.860,00	0,75%
Cabinda	45.971.517.832,00	1,02%
Estrutura Central	3.718.703.226.701,00	82,62%
Exterior	34.095.955.523,00	0,76%
Huambo	52.097.687.975,00	1,16%
Huíla	50.533.046.435,00	1,12%
Kuando Kubango	28.106.803.870,00	0,62%
Kuanza Norte	24.714.866.081,00	0,55%
Kuanza Sul	29.737.705.061,00	0,66%
Kunene	23.329.904.200,00	0,52%
Luanda	174.571.795.015,00	3,88%
Lunda Norte	23.283.011.249,00	0,52%
Lunda-Sul	23.103.228.458,00	0,51%
Malanje	35.904.054.155,00	0,80%
Moxico	31.418.094.354,00	0,70%
Namibe	20.565.451.024,00	0,46%
Uíge	38.422.827.595,00	0,85%
Zaire	22.270.981.118,00	0,49%

RESUMO DA DESPESA POR PROGRAMA

Programa	Valor	%
Total Geral:	4.501.106.290.500,00	100,00%
Programa De Difusao E Acção Cultural	4.054.222.269,00	0,09%
Prog. De Reestrut.E Modern. Das Forças De Def. E Segurança	54.302.321.086,00	1,21%
Programa De Combate À Degradação Ambiental	13.431.030.227,00	0,30%
Programa De Fortalecimento Da Estrutura Organiz. Do Estado	40.865.925.837,00	0,91%
Prog.Reab.Const.E Melhor.Das Vias De Comun. Rodoviária	108.406.649.476,00	2,41%
Programa De Prom., Fomento E Desenv. Da Activ. Económica	49.747.493.365,00	1,11%
Prog.De Melhor.E Aum.Da Capacid. Dos Serv. Hospitalares	45.818.251.916,00	1,02%
Programa De Desenv. Do Ensino Primário E Secundário	41.240.382.576,00	0,92%
Programa De Melhoria Da Assistência Social	7.351.673.181,00	0,16%
Actividades Permanentes	3.256.593.837.199,00	72,35%
Programa De Melhoria Do Serviço Público De Comunic. Social	3.648.661.012,00	0,08%
Programa De Reforma E Modernização Da Adm. Da Justiça	2.046.000.000,00	0,05%
Programa De Desenv. E Promoção Da Actividade Desportiva	12.292.589.136,00	0,27%
Subprog.Reab.Cont.E Equip.De Infraest..Dos Serv.Prisionais	5.400.340.337,00	0,12%
Programa De Desenv. De Sist. De Apoio A Processos Eleitorais	33.837.072.232,00	0,75%
Programa De Exp. Da Capacidade De Prod. De Energia Electrica	28.701.042.122,00	0,64%
Prog.Reab.E Melhoria De Infraest. De Apoio Activ. Económica	8.019.441.551,00	0,18%
Programa De Melhoria Da Qual. E Equidade Dos Serv. De Saúde	44.709.528.551,00	0,99%
Programa De Capacitação Institucional	19.082.896.625,00	0,42%
Programa De Reab. Dos Sistemas Urbanos De Água E Saneamento	72.760.476.970,00	1,62%
Programa De Capacitação Dos Rec. Humanos Da Adm. Pública	833.384.368,00	0,02%
Programa De Melhoria Da Rede De Assistência Social	3.127.995.200,00	0,07%
Programa Reab. E Construção Das Infraest. Administrativas	91.064.764.543,00	2,02%
Programa Reab.E Cont.Das Infraest.Bás.De Telecomunicações	6.741.396.282,00	0,15%
Programa De Promoção Da Assist. Soc. Aos Alunos Na Escola	4.568.787.197,00	0,10%
Programa De Reforma E Moderniz. Da Gestão Fin. Pública	13.796.211.016,00	0,31%
Programa Nacional De Desminagem	12.335.355.561,00	0,27%
Programa De Fomento Da Actividade Produtiva	9.626.294.057,00	0,21%
Programa De Desenvolvimento Dos Serviços De Saúde	978.977.279,00	0,02%
Programa De Combate Às Grandes Endemias	5.501.928.228,00	0,12%
Programa De Melhoria Da Saúde Materno-Infantil	3.185.971.716,00	0,07%
Programa De Luta Contra O Vih/Sida	1.865.172.330,00	0,04%
Programa De Desenvolvimento Dos Serviços De Educação	469.421.214,00	0,01%
Programa De Reforma Educativa	847.417.078,00	0,02%
Programa De Desenvolvimento Do Sistema De Ensino Especial	100.210.300,00	0,00%
Programa De Desenvolvimento Habitacional	48.368.584.364,00	1,07%
Programa De Expansão Dos Serviços Púb.De Comun.Social	258.761.904,00	0,01%
Programa De Desenvolvim.Da Cultura, Desporto E Recreação	4.623.593.410,00	0,10%
Programa De Melhoria Dos Serv. Públicos A Nível Municipal	76.486.903,00	0,00%
Programa Água Para Todos	10.523.329.280,00	0,23%
Prog. De Melhoria Do Sist. Form. Téc. E Prof. E Do Emprego	1.772.530.624,00	0,04%
Reservas	45.000.000.000,00	1,00%
Prog.De Reab.E Const. Das Infraestrutras Económ.Básicas	88.761.104.436,00	1,97%
Programa Angola Jovem	481.211.873,00	0,01%
Programa De Reordenamento Dos Transportes Rodoviários	1.843.616.568,00	0,04%
Programa De Reab.Dos Serviços Da Justiça Nas Províncias	455.170.450,00	0,01%

RESUMO DA DESPESA POR PROGRAMA

Programa	Valor	%
Programa De Desenvolv.E Utilização Dos Recursos Hídricos	407.000.000,00	0,01%
Programa De Desenvolvimen. Da Marinha Mercante E Fluvial	10.498.305.181,00	0,23%
Prog.De Recuperação E Moderniz.De Infraestrut.Portuárias	5.689.660.187,00	0,13%
Prog.De Recostrução E Desenv.Dos Caminhos-De-Ferro	17.187.334.258,00	0,38%
Prog.De Gestão Dos Recurs.Pesqueiros E Sustentabilidade	722.183.871,00	0,02%
Prog.De Reapet.Da Frota Pesq.E Recup Das Infraestruturas	5.488.639.450,00	0,12%
Programa De Controlo Da Qualidade Da Água	3.771.528.965,00	0,08%
Prog.De Implem.Do Sist.Nac.De Ciência E Tecnol.E Inovação	430.240.976,00	0,01%
Programa De Inovação E Competitividade	80.100.000,00	0,00%
Programa De Garação De Emprego E Rendimento	54.999.991,00	0,00%
Programa De Geodesia E Cartografia	931.613.629,00	0,02%
Prog.De Apoio As Questões Do Género E Prom.Da Mulher	20.000.000,00	0,00%
Programa De Promoção Da Mulher Rural	476.235.106,00	0,01%
Programa De Melhoria Do Ensino Superior Público	3.731.168.576,00	0,08%
Programa De Alfabetização E De Recuper.Do Atraso Escolar	1.466.527.847,00	0,03%
Prog.De Reforma E Modernização Dos Registos E Notariado	1.067.584.512,00	0,02%
Programa De Modernização Da Identificação Civil	2.271.452.302,00	0,05%
Prog.De Bols.De Estudo De Ap.Est.Do E.Sup.E Investigadores	12.864.607.003,00	0,29%
Prog.De Recup.E Moderniz.De Infraest.Aer.E Do Transp. Aéreo	12.866.888.676,00	0,29%
Programa De Apoio Ao Sector Privado	1.169.450.000,00	0,03%
Programa De Valorização Do Património Histórico Cultural	8.614.191.018,00	0,19%
Prog.De Exp.Da Capacidade De Transp.De Energia Eléctrica	17.664.079.518,00	0,39%
Prog.De Reforço Cap.Instit.Sist.De Emp.E Fom.Profissional	1.822.792.325,00	0,04%
Programa De Criação De Infraestruturas Comerciais	4.604.844.503,00	0,10%
Programa De Apoio E Fomento Da Produção Animal	3.809.300.504,00	0,08%
Programa Nacional Do Ambiente	2.204.398.591,00	0,05%
Programa De Construção E Reab.De Perímetros Irrigados	1.556.154.204,00	0,03%
Programa De Desenvolvim.E Gestão Sust.Dos Rec.Florestais	564.100.000,00	0,01%
Programa De Promoção De Pólos Agro-Industriais	2.830.000.000,00	0,06%
Programa De Administração E Gestão De Recursos Minerais	190.000.000,00	0,00%
Prog.Reab.E Amp.Das Redes Reg.De Dist.Energ.Eléctrica	8.413.069.316,00	0,19%
Prog.Reab.E Amp.Das Redes Urban.De Dist.Energ.Eléctrica	16.434.743.362,00	0,37%
Prog.De Electrif.Rural-Des.De Peq.Centrais Hidroeléctricas	7.662.470.133,00	0,17%
Prog.De Electrif.Rural-Des.E Utiliz.De Energias Renováveis	737.580.000,00	0,02%
Prog.De Reab.E Dotação De Infraestrut.Do Ensino Superior	4.874.897.481,00	0,11%
Prog.De Implem.Do Sistem.Nac.De Ciência Tecnol.E Inovação	264.000.000,00	0,01%
Prog.De Apoio A Prod.Agrícola, Comercial E Exportações	12.035.942.862,00	0,27%
Prog.De Apoio Ao Aum.Da Ofert.E Da Qual.Transp.Rodoviário	37.749.060.902,00	0,84%
Programa De Divulg.E Promoção Do Potencial Turístico	371.114.250,00	0,01%
Programa De Ordenamento Do Território E Urbanismo	18.367.114.190,00	0,41%
Prog.A.Social E F.Prof.Crianças E Adol.Sit.Vulnerabilidade	1.181.227.636,00	0,03%
Prog.De Valoriz.Da Família E Aum.Das Compet.Familiares	212.000.000,00	0,00%
Programa Integrado De Combate A Pobreza E Desenvolv.Rural	40.497.607.179,00	0,90%
Programa De Realojamento Da População	17.732.570.147,00	0,39%

RESUMO DA DESPESA DO ÓRGÃO POR FUNÇÃO

Órgão / Função	Valor	%
Total Geral:	4.501.106.290.500,00	100,00%
Assembleia Nacional	25.330.261.401,00	0,56%
Serviços Públicos Gerais	25.330.261.401,00	0,56%
Órgãos Exec.E Leg., Assun.Finan.E Fiscais, Rel.Exteriores	25.330.261.401,00	0,56%
Órgãos Executivos E Legislativos	25.330.261.401,00	0,56%
Presidência Da República	109.842.825.517,00	2,44%
Educação	397.235.907,00	0,01%
Ensino Superior	397.235.907,00	0,01%
Ensino Superior De Graduação	397.235.907,00	0,01%
Saúde	4.407.055.313,00	0,10%
Serviços Hospitalares	4.407.055.313,00	0,10%
Serviços Hospitalares Especializados	4.407.055.313,00	0,10%
Recreação, Cultura E Religião	8.119.529.560,00	0,18%
Serviços De Difusão E Publicação	7.842.610.060,00	0,17%
Investigação E Desenv.Em Recreação, Cultura E Religião	276.919.500,00	0,01%
Defesa	64.652.838.674,00	1,44%
Defesa Militar	64.652.838.674,00	1,44%
Segurança E Ordem Pública	4.500.000.000,00	0,10%
Serviços De Segurança E Ordem Pública Não Especificados	4.500.000.000,00	0,10%
Serviços Públicos Gerais	27.766.166.063,00	0,62%
Órgãos Exec.E Leg., Assun.Finan.E Fiscais, Rel.Exteriores	27.766.166.063,00	0,62%
Órgãos Executivos E Legislativos	27.766.166.063,00	0,62%
Gabinete Do Vice-Presidente Da República	2.515.890.370,00	0,06%
Serviços Públicos Gerais	2.515.890.370,00	0,06%
Órgãos Exec.E Leg., Assun.Finan.E Fiscais, Rel.Exteriores	2.515.890.370,00	0,06%
Órgãos Executivos E Legislativos	2.515.890.370,00	0,06%
Tribunal Constitucional	4.947.406.784,00	0,11%
Segurança E Ordem Pública	4.947.406.784,00	0,11%
Tribunais	4.947.406.784,00	0,11%
Conselho Superior Da Magistratura Judicial	293.050.116,00	0,01%
Segurança E Ordem Pública	293.050.116,00	0,01%
Tribunais	293.050.116,00	0,01%
Tribunal Supremo	819.085.935,00	0,02%
Segurança E Ordem Pública	819.085.935,00	0,02%
Tribunais	819.085.935,00	0,02%
Tribunal De Contas	2.122.578.988,00	0,05%
Serviços Públicos Gerais	2.122.578.988,00	0,05%
Órgãos Exec.E Leg., Assun.Finan.E Fiscais, Rel.Exteriores	2.122.578.988,00	0,05%
Órgãos Executivos E Legislativos	2.122.578.988,00	0,05%
Supremo Tribunal Militar	6.085.565.646,00	0,14%
Segurança E Ordem Pública	6.085.565.646,00	0,14%
Tribunais	6.085.565.646,00	0,14%
Ministério Da Defesa Nacional	351.521.596.788,00	7,81%
Educação	403.355.811,00	0,01%
Ensino Superior	403.355.811,00	0,01%
Ensino Superior De Graduação	403.355.811,00	0,01%
Protecção Social	63.875.999.934,00	1,42%

RESUMO DA DESPESA DO ÓRGÃO POR FUNÇÃO

Órgão / Função	Valor	%
Ministério Da Defesa Nacional	351.521.596.788,00	7,81%
Velhice	63.844.211.585,00	1,42%
Serviços De Protecção Social Não Especificados	31.788.349,00	0,00%
Defesa	286.493.011.703,00	6,36%
Defesa Militar	283.521.101.144,00	6,30%
Serviços De Defesa Não Especificados	2.971.910.559,00	0,07%
Serviços Públicos Gerais	749.229.340,00	0,02%
Órgãos Exec.E Leg., Assun.Finan.E Fiscais, Rel.Exteriores	749.229.340,00	0,02%
Relações Exteriores	749.229.340,00	0,02%
Ministério Do Interior	199.116.190.576,00	4,42%
Protecção Social	989.915.703,00	0,02%
Serviços De Protecção Social Não Especificados	989.915.703,00	0,02%
Segurança E Ordem Pública	197.438.549.572,00	4,39%
Serviços Policiais	635.913.323,00	0,01%
Serviços De Bombeiros	443.442.483,00	0,01%
Prisões	259.127.152,00	0,01%
Serviços De Segurança E Ordem Pública Não Especificados	196.100.066.614,00	4,36%
Serviços Públicos Gerais	687.725.301,00	0,02%
Serviços Gerais Da Administ.Pública Não Especificados	687.725.301,00	0,02%
Ministério Das Relações Exteriores	41.318.175.214,00	0,92%
Educação	153.157.350,00	0,00%
Ensino Superior	153.157.350,00	0,00%
Ensino Superior De Graduação	153.157.350,00	0,00%
Recreação, Cultura E Religião	1.556.869.265,00	0,03%
Serviços Culturais	166.956.741,00	0,00%
Serviços De Difusão E Publicação	1.389.912.524,00	0,03%
Assuntos Económicos	981.447.086,00	0,02%
Assuntos Económicos Gerais, Comerciais E Laborais	879.284.400,00	0,02%
Assuntos Económicos E Comerciais Em Geral	879.284.400,00	0,02%
Agricultura, Sivicultura, Pesca E Caça	102.162.686,00	0,00%
Agricultura	49.914.439,00	0,00%
Pesca E Caça	52.248.247,00	0,00%
Serviços Públicos Gerais	38.626.701.513,00	0,86%
Órgãos Exec.E Leg., Assun.Finan.E Fiscais, Rel.Exteriores	38.626.701.513,00	0,86%
Órgãos Executivos E Legislativos	111.553.600,00	0,00%
Relações Exteriores	38.515.147.913,00	0,86%
Ministério Da Justiça	26.190.866.692,00	0,58%
Protecção Social	16.400.000,00	0,00%
Serviços De Protecção Social Não Especificados	16.400.000,00	0,00%
Segurança E Ordem Pública	4.747.943.308,00	0,11%
Tribunais	4.747.943.308,00	0,11%
Serviços Públicos Gerais	21.426.523.384,00	0,48%
Órgãos Exec.E Leg., Assun.Finan.E Fiscais, Rel.Exteriores	18.087.486.570,00	0,40%
Órgãos Executivos E Legislativos	18.087.486.570,00	0,40%
Serviços Gerais	3.339.036.814,00	0,07%
Ministério Da Administração Do Território	26.048.745.341,00	0,58%
Protecção Social	56.673.750,00	0,00%
Serviços De Protecção Social Não Especificados	56.673.750,00	0,00%

RESUMO DA DESPESA DO ÓRGÃO POR FUNÇÃO

Órgão / Função	Valor	%
Ministério Da Administração Do Território	26.048.745.341,00	0,58%
Habitação E Serviços Comunitários	198.499.933,00	0,00%
Desenvolvimento Comunitário	198.499.933,00	0,00%
Serviços Públicos Gerais	25.793.571.658,00	0,57%
Órgãos Exec.E Leg., Assun.Finan.E Fiscais, Rel.Exteriores	9.137.933.747,00	0,20%
Órgãos Executivos E Legislativos	9.137.933.747,00	0,20%
Serviços Gerais Da Administ.Pública Não Especificados	16.655.637.911,00	0,37%
Ministério Do Planeamento	20.973.469.551,00	0,47%
Educação	1.025.147.116,00	0,02%
Ensino Primário E Pré-Primário	990.803.782,00	0,02%
Ensino Primário	990.803.782,00	0,02%
Serviços Subsidiários À Educação	34.343.334,00	0,00%
Saúde	593.550.017,00	0,01%
Serviços De Saúde Ambulatórios	593.550.017,00	0,01%
Recreação, Cultura E Religião	27.500.000,00	0,00%
Serviços Recreativos E Desportivos	27.500.000,00	0,00%
Habitação E Serviços Comunitários	200.829.761,00	0,00%
Desenvolvimento Habitacional	72.179.482,00	0,00%
Desenvolvimento Comunitário	58.500.279,00	0,00%
Abastecimento De Água	70.150.000,00	0,00%
Serviços Públicos Gerais	19.126.442.657,00	0,42%
Órgãos Exec.E Leg., Assun.Finan.E Fiscais, Rel.Exteriores	18.821.931.653,00	0,42%
Órgãos Executivos E Legislativos	18.821.931.653,00	0,42%
Serviços Gerais	265.061.004,00	0,01%
Serviços Gerais Da Administ.Pública Não Especificados	39.450.000,00	0,00%
Ministério Das Finanças	97.065.721.122,00	2,16%
Assuntos Económicos	39.380.187.211,00	0,87%
Assuntos Económicos Gerais, Comerciais E Laborais	39.380.187.211,00	0,87%
Assuntos Económicos E Comerciais Em Geral	39.380.187.211,00	0,87%
Serviços Públicos Gerais	57.685.533.911,00	1,28%
Órgãos Exec.E Leg., Assun.Finan.E Fiscais, Rel.Exteriores	57.685.533.911,00	1,28%
Órgãos Executivos E Legislativos	8.073.648.132,00	0,18%
Assuntos Financeiros E Fiscais	49.564.750.779,00	1,10%
Relações Exteriores	47.135.000,00	0,00%
Ministério Da Economia	1.578.455.207,00	0,04%
Serviços Públicos Gerais	1.578.455.207,00	0,04%
Órgãos Exec.E Leg., Assun.Finan.E Fiscais, Rel.Exteriores	1.578.455.207,00	0,04%
Órgãos Executivos E Legislativos	1.578.455.207,00	0,04%
Ministério Da Assistência E Reinserção Social	20.354.525.707,00	0,45%
Protecção Social	20.184.350.707,00	0,45%
Família E Infância	815.349.374,00	0,02%
Serviços De Protecção Social Não Especificados	19.369.001.333,00	0,43%
Serviços Públicos Gerais	170.175.000,00	0,00%
Serviços Gerais Da Administ.Pública Não Especificados	170.175.000,00	0,00%
Ministério Dos Assuntos Parlamentares	585.242.944,00	0,01%
Serviços Públicos Gerais	585.242.944,00	0,01%
Órgãos Exec.E Leg., Assun.Finan.E Fiscais, Rel.Exteriores	585.242.944,00	0,01%
Órgãos Executivos E Legislativos	585.242.944,00	0,01%

RESUMO DA DESPESA DO ÓRGÃO POR FUNÇÃO

Órgão / Função	Valor	%
Ministério Da Agricultura E Desenvolvimento Rural E Pescas	46.501.936.126,00	1,03%
Educação	109.390.122,00	0,00%
Ensino Secundário	109.390.122,00	0,00%
Assuntos Económicos	45.527.802.008,00	1,01%
Agricultura, Sivicultura, Pesca E Caça	45.439.411.612,00	1,01%
Agricultura	38.336.306.112,00	0,85%
Sivicultura	35.864.741,00	0,00%
Pesca E Caça	7.067.240.759,00	0,16%
Investigação E Desenvolvimento(I&D)Em Assunt.Económicos	88.390.396,00	0,00%
I&D:Agricultura, Sivicultura, Pesca E Caça	88.390.396,00	0,00%
Serviços Públicos Gerais	864.743.996,00	0,02%
Órgãos Exec.E Leg., Assun.Finan.E Fiscais, Rel.Exteriores	864.743.996,00	0,02%
Órgãos Executivos E Legislativos	864.743.996,00	0,02%
Ministério Da Admin.Púb.Emprego E Segurança Social	78.521.687.495,00	1,74%
Educação	1.060.096.885,00	0,02%
Ensino Secundário	952.067.748,00	0,02%
Ensino Não Definido Por Níveis	48.658.640,00	0,00%
Serviços Subsidiários À Educação	59.370.497,00	0,00%
Protecção Social	76.313.434.442,00	1,70%
Doença E Incapacidade	121.156.100,00	0,00%
Velhice	53.513.270.237,00	1,19%
Sobrevivência	10.934.913.950,00	0,24%
Família E Infância	4.323.906.994,00	0,10%
Serviços De Protecção Social Não Especificados	7.420.187.161,00	0,16%
Assuntos Económicos	106.000.000,00	0,00%
Assuntos Económicos Gerais, Comerciais E Laborais	106.000.000,00	0,00%
Assuntos Laborais Em Geral	106.000.000,00	0,00%
Serviços Públicos Gerais	1.042.156.168,00	0,02%
Órgãos Exec.E Leg., Assun.Finan.E Fiscais, Rel.Exteriores	627.083.889,00	0,01%
Órgãos Executivos E Legislativos	627.083.889,00	0,01%
Serviços Gerais Da Administ.Pública Não Especificados	415.072.279,00	0,01%
Ministério Dos Petróleos	1.310.181.099,00	0,03%
Serviços Públicos Gerais	1.310.181.099,00	0,03%
Órgãos Exec.E Leg., Assun.Finan.E Fiscais, Rel.Exteriores	1.310.181.099,00	0,03%
Órgãos Executivos E Legislativos	1.310.181.099,00	0,03%
Ministério Da Comunicação Social	5.306.848.873,00	0,12%
Educação	234.602.556,00	0,01%
Ensino Secundário	113.494.992,00	0,00%
Ensino Não Definido Por Níveis	121.107.564,00	0,00%
Recreação, Cultura E Religião	4.895.961.793,00	0,11%
Serviços De Difusão E Publicação	4.895.961.793,00	0,11%
Serviços Públicos Gerais	176.284.524,00	0,00%
Órgãos Exec.E Leg., Assun.Finan.E Fiscais, Rel.Exteriores	176.284.524,00	0,00%
Órgãos Executivos E Legislativos	176.284.524,00	0,00%
Ministério Do Comércio	5.230.340.524,00	0,12%
Educação	20.000.000,00	0,00%
Ensino Não Definido Por Níveis	20.000.000,00	0,00%
Assuntos Económicos	5.210.340.524,00	0,12%

RESUMO DA DESPESA DO ÓRGÃO POR FUNÇÃO

Órgão / Função	Valor	%
Ministério Do Comércio	5.230.340.524,00	0,12%
Assuntos Económicos Gerais, Comerciais E Laborais	54.500.000,00	0,00%
Assuntos Económicos E Comerciais Em Geral	54.500.000,00	0,00%
Outras Actividades Económicas	5.155.840.524,00	0,11%
Ministério Dos Transportes	54.818.008.007,00	1,22%
Educação	600.000.000,00	0,01%
Ensino Superior	600.000.000,00	0,01%
Ensino Superior De Graduação	600.000.000,00	0,01%
Assuntos Económicos	51.097.492.396,00	1,14%
Transportes	51.097.492.396,00	1,14%
Transporte Rodoviário	3.416.591.683,00	0,08%
Transporte Fluvial	18.629.429.375,00	0,41%
Transporte Ferroviário	17.297.253.246,00	0,38%
Transporte Aéreo	11.754.218.092,00	0,26%
Serviços Públicos Gerais	3.120.515.611,00	0,07%
Órgãos Exec.E Leg., Assun.Finan.E Fiscais, Rel.Exteriores	608.501.774,00	0,01%
Órgãos Executivos E Legislativos	608.501.774,00	0,01%
Serviços Gerais	2.512.013.837,00	0,06%
Ministério Da Hotelaria E Turismo	1.021.642.939,00	0,02%
Assuntos Económicos	1.021.642.939,00	0,02%
Outras Actividades Económicas	1.021.642.939,00	0,02%
Ministério Da Geologia, Minas E Da Indústria	13.723.439.810,00	0,30%
Educação	9.094.662.500,00	0,20%
Ensino Primário E Pré-Primário	9.000.000.000,00	0,20%
Ensino Primário	9.000.000.000,00	0,20%
Ensino Não Definido Por Níveis	94.662.500,00	0,00%
Assuntos Económicos	2.659.654.106,00	0,06%
Assuntos Económicos Gerais, Comerciais E Laborais	155.925.695,00	0,00%
Assuntos Económicos E Comerciais Em Geral	155.925.695,00	0,00%
Indústria Extractiva, Transformadora E Construção	2.503.728.411,00	0,06%
Indústria Extractiva E Rec.Minerais, Except.Combustíveis	306.857.671,00	0,01%
Indústria Transformadora	2.196.870.740,00	0,05%
Serviços Públicos Gerais	1.969.123.204,00	0,04%
Órgãos Exec.E Leg., Assun.Finan.E Fiscais, Rel.Exteriores	1.634.598.579,00	0,04%
Órgãos Executivos E Legislativos	1.634.598.579,00	0,04%
Serviços Gerais	334.524.625,00	0,01%
Ministério Da Juventude E Desportos	9.021.392.027,00	0,20%
Protecção Social	35.500.000,00	0,00%
Serviços De Protecção Social Não Especificados	35.500.000,00	0,00%
Recreação, Cultura E Religião	8.985.892.027,00	0,20%
Serviços Recreativos E Desportivos	8.985.892.027,00	0,20%
Ministério Da Saúde	81.794.671.660,00	1,82%
Saúde	79.159.034.554,00	1,76%
Produtos, Aparelhos E Equipamentos Médicos	18.671.848.742,00	0,41%
Serviços De Saúde Ambulatórios	10.033.203.228,00	0,22%
Serviços Hospitalares	33.830.775.742,00	0,75%
Serviços Hospitalares Gerais	12.185.539.494,00	0,27%
Serviços Hospitalares Especializados	14.434.309.188,00	0,32%

RESUMO DA DESPESA DO ÓRGÃO POR FUNÇÃO

Órgão / Função	Valor	%
Ministério Da Saúde	81.794.671.660,00	1,82%
Serviços De Centros Médicos E De Maternidade	7.210.927.060,00	0,16%
Serviços De Saúde Pública	8.361.265.457,00	0,19%
Serviços De Saúde Não Especificados	8.261.941.385,00	0,18%
Protecção Social	1.064.354.987,00	0,02%
Doença E Incapacidade	1.064.354.987,00	0,02%
Serviços Públicos Gerais	1.571.282.119,00	0,03%
Órgãos Exec.E Leg., Assun.Finan.E Fiscais, Rel.Exteriores	1.571.282.119,00	0,03%
Órgãos Executivos E Legislativos	1.571.282.119,00	0,03%
Ministério Do Ensino Superior E Da Ciência E Tecnologia	38.296.959.112,00	0,85%
Educação	37.150.166.773,00	0,83%
Ensino Superior	31.860.730.042,00	0,71%
Ensino Superior De Graduação	31.311.793.049,00	0,70%
Ensino Superior De Pós-Graduação	548.936.993,00	0,01%
Serviços Subsidiários À Educação	5.289.436.731,00	0,12%
Recreação, Cultura E Religião	63.674.074,00	0,00%
Serviços Recreativos E Desportivos	63.674.074,00	0,00%
Serviços Públicos Gerais	1.083.118.265,00	0,02%
Órgãos Exec.E Leg., Assun.Finan.E Fiscais, Rel.Exteriores	433.405.928,00	0,01%
Órgãos Executivos E Legislativos	433.405.928,00	0,01%
Investigação Básica	649.712.337,00	0,01%
Minist. Das Telecomunicações E Tecnologias De Informação	19.308.058.990,00	0,43%
Educação	1.089.527.816,00	0,02%
Ensino Secundário	201.466.032,00	0,00%
Ensino Superior	888.061.784,00	0,02%
Ensino Superior De Graduação	888.061.784,00	0,02%
Assuntos Económicos	17.155.983.170,00	0,38%
Comunicações	17.155.983.170,00	0,38%
Serviços Públicos Gerais	1.062.548.004,00	0,02%
Órgãos Exec.E Leg., Assun.Finan.E Fiscais, Rel.Exteriores	1.062.548.004,00	0,02%
Órgãos Executivos E Legislativos	1.062.548.004,00	0,02%
Ministério Dos Antigos Combatentes E Veteranos Da Pátria	4.424.285.256,00	0,10%
Protecção Social	2.969.907.934,00	0,07%
Serviços De Protecção Social Não Especificados	2.969.907.934,00	0,07%
Habitação E Serviços Comunitários	829.074.877,00	0,02%
Desenvolvimento Habitacional	829.074.877,00	0,02%
Serviços Públicos Gerais	625.302.445,00	0,01%
Órgãos Exec.E Leg., Assun.Finan.E Fiscais, Rel.Exteriores	625.302.445,00	0,01%
Órgãos Executivos E Legislativos	625.302.445,00	0,01%
Ministério Da Energia E Das Águas	125.881.128.362,00	2,80%
Habitação E Serviços Comunitários	51.172.306.807,00	1,14%
Abastecimento De Água	51.172.306.807,00	1,14%
Protecção Ambiental	1.534.700.000,00	0,03%
Gestão De Águas Residuais	1.534.700.000,00	0,03%
Assuntos Económicos	72.234.670.920,00	1,60%
Combustíveis E Energia	72.234.670.920,00	1,60%
Electricidade	71.497.090.920,00	1,59%
Energia Não Eléctrica	737.580.000,00	0,02%

RESUMO DA DESPESA DO ÓRGÃO POR FUNÇÃO

Órgão / Função	Valor	%
Ministério Da Energia E Das Águas	125.881.128.362,00	2,80%
Serviços Públicos Gerais	939.450.635,00	0,02%
Órgãos Exec.E Leg., Assun.Finan.E Fiscais, Rel.Exteriores	939.450.635,00	0,02%
Órgãos Executivos E Legislativos	939.450.635,00	0,02%
Ministério Do Urbanismo E Construção	240.613.599.481,00	5,35%
Educação	4.355.595.382,00	0,10%
Ensino Secundário	393.637.645,00	0,01%
Ensino Superior	2.828.941.012,00	0,06%
Ensino Superior De Graduação	2.828.941.012,00	0,06%
Ensino Não Definido Por Níveis	1.133.016.725,00	0,03%
Saúde	421.388.617,00	0,01%
Serviços De Saúde Ambulatórios	21.112.934,00	0,00%
Serviços De Saúde Não Especificados	400.275.683,00	0,01%
Protecção Social	509.200.000,00	0,01%
Serviços De Protecção Social Não Especificados	509.200.000,00	0,01%
Recreação, Cultura E Religião	2.304.230.444,00	0,05%
Serviços Recreativos E Desportivos	909.197.981,00	0,02%
Serviços Culturais	483.982.463,00	0,01%
Serviços Religiosos E Outros Serviços À Comunidade	911.050.000,00	0,02%
Habitação E Serviços Comunitários	62.630.005.872,00	1,39%
Desenvolvimento Habitacional	10.288.978.976,00	0,23%
Desenvolvimento Comunitário	52.341.026.896,00	1,16%
Protecção Ambiental	8.852.575.809,00	0,20%
Protecção Da Biodiversidade E Da Paisagem	8.852.575.809,00	0,20%
Segurança E Ordem Pública	612.686.997,00	0,01%
Serviços Policiais	612.686.997,00	0,01%
Assuntos Económicos	150.400.680.525,00	3,34%
Agricultura, Sivicultura, Pesca E Caça	1.600.000.000,00	0,04%
Agricultura	1.600.000.000,00	0,04%
Indústria Extractiva, Transformadora E Construção	468.807.758,00	0,01%
Construção	468.807.758,00	0,01%
Transportes	148.331.872.767,00	3,30%
Transporte Rodoviário	145.834.751.356,00	3,24%
Transporte Aéreo	2.497.121.411,00	0,06%
Serviços Públicos Gerais	10.527.235.835,00	0,23%
Órgãos Exec.E Leg., Assun.Finan.E Fiscais, Rel.Exteriores	8.965.666.877,00	0,20%
Órgãos Executivos E Legislativos	8.965.666.877,00	0,20%
Serviços Gerais	1.515.847.026,00	0,03%
Serviços Gerais Da Administ.Pública Não Especificados	45.721.932,00	0,00%
Ministério Da Educação	18.427.538.810,00	0,41%
Educação	18.179.199.545,00	0,40%
Ensino Primário E Pré-Primário	503.531.840,00	0,01%
Ensino Primário	503.531.840,00	0,01%
Ensino Secundário	13.431.145.019,00	0,30%
Ensino Não Definido Por Níveis	1.466.527.847,00	0,03%
Serviços Subsidiários À Educação	2.777.994.839,00	0,06%
Serviços Públicos Gerais	248.339.265,00	0,01%
Órgãos Exec.E Leg., Assun.Finan.E Fiscais, Rel.Exteriores	248.339.265,00	0,01%

RESUMO DA DESPESA DO ÓRGÃO POR FUNÇÃO

Órgão / Função	Valor	%
Ministério Da Educação	18.427.538.810,00	0,41%
Órgãos Executivos E Legislativos	248.339.265,00	0,01%
Ministério Da Cultura	5.138.160.319,00	0,11%
Recreação, Cultura E Religião	5.137.578.865,00	0,11%
Serviços Culturais	4.636.657.625,00	0,10%
Serviços Religiosos E Outros Serviços À Comunidade	69.521.240,00	0,00%
Assunt.E Serv. De Rec.Cultura E Relig.Não Especificados	431.400.000,00	0,01%
Serviços Públicos Gerais	581.454,00	0,00%
Órgãos Exec.E Leg., Assun.Finan.E Fiscais, Rel.Exteriores	581.454,00	0,00%
Órgãos Executivos E Legislativos	581.454,00	0,00%
Ministério Da Família E Prom. Da Mulher	679.375.535,00	0,02%
Protecção Social	227.000.000,00	0,01%
Família E Infância	227.000.000,00	0,01%
Recreação, Cultura E Religião	46.300.000,00	0,00%
Assunt.E Serv. De Rec.Cultura E Relig.Não Especificados	46.300.000,00	0,00%
Serviços Públicos Gerais	406.075.535,00	0,01%
Órgãos Exec.E Leg., Assun.Finan.E Fiscais, Rel.Exteriores	406.075.535,00	0,01%
Órgãos Executivos E Legislativos	406.075.535,00	0,01%
Ministério Do Ambiente	1.762.687.767,00	0,04%
Protecção Ambiental	1.048.631.710,00	0,02%
Protecção Da Biodiversidade E Da Paisagem	222.000.000,00	0,00%
Investigação E Desenvolvim.Em Protecção Do Ambiente	826.631.710,00	0,02%
Serviços Públicos Gerais	714.056.057,00	0,02%
Órgãos Exec.E Leg., Assun.Finan.E Fiscais, Rel.Exteriores	714.056.057,00	0,02%
Órgãos Executivos E Legislativos	714.056.057,00	0,02%
Secretaria De Estado Para Os Direitos Humanos	321.723.688,00	0,01%
Serviços Públicos Gerais	321.723.688,00	0,01%
Órgãos Exec.E Leg., Assun.Finan.E Fiscais, Rel.Exteriores	321.723.688,00	0,01%
Órgãos Executivos E Legislativos	321.723.688,00	0,01%
Secretariado Do Conselho De Ministros	3.708.390.009,00	0,08%
Serviços Públicos Gerais	3.708.390.009,00	0,08%
Órgãos Exec.E Leg., Assun.Finan.E Fiscais, Rel.Exteriores	3.708.390.009,00	0,08%
Órgãos Executivos E Legislativos	3.708.390.009,00	0,08%
Procuradoria Geral Da República	11.426.415.991,00	0,25%
Assuntos Económicos	1.092.514,00	0,00%
Comunicações	1.092.514,00	0,00%
Serviços Públicos Gerais	11.425.323.477,00	0,25%
Órgãos Exec.E Leg., Assun.Finan.E Fiscais, Rel.Exteriores	11.425.323.477,00	0,25%
Órgãos Executivos E Legislativos	11.425.323.477,00	0,25%
Sistema De Segurança Nacional	52.236.531.849,00	1,16%
Defesa	2.973.970.689,00	0,07%
Defesa Militar	2.973.970.689,00	0,07%
Segurança E Ordem Pública	49.262.561.160,00	1,09%
Serviços Policiais	370.048.280,00	0,01%
Serviços De Segurança E Ordem Pública Não Especificados	48.892.512.880,00	1,09%
Inspecção Geral Da Administ. Do Estado	548.116.132,00	0,01%
Serviços Públicos Gerais	548.116.132,00	0,01%
Órgãos Exec.E Leg., Assun.Finan.E Fiscais, Rel.Exteriores	548.116.132,00	0,01%

RESUMO DA DESPESA DO ÓRGÃO POR FUNÇÃO

Órgão / Função	Valor	%
Inspecção Geral Da Administ. Do Estado	548.116.132,00	0,01%
Órgãos Executivos E Legislativos	548.116.132,00	0,01%
Comissão Nacional Eleitoral	14.906.034.321,00	0,33%
Serviços Públicos Gerais	14.906.034.321,00	0,33%
Serviços Gerais Da Administ.Pública Não Especificados	14.906.034.321,00	0,33%
Governo Provincial Do Bengo	24.649.932.213,00	0,55%
Educação	7.136.558.043,00	0,16%
Ensino Primário E Pré-Primário	6.506.181.733,00	0,14%
Ensino Primário	6.506.181.733,00	0,14%
Ensino Secundário	323.508.848,00	0,01%
Ensino Superior	125.000.000,00	0,00%
Ensino Superior De Graduação	125.000.000,00	0,00%
Ensino Não Definido Por Níveis	16.000.000,00	0,00%
Serviços Subsidiários À Educação	165.867.462,00	0,00%
Saúde	4.023.428.109,00	0,09%
Produtos, Aparelhos E Equipamentos Médicos	100.000.000,00	0,00%
Serviços De Saúde Ambulatórios	193.068.906,00	0,00%
Serviços Hospitalares	2.972.641.864,00	0,07%
Serviços Hospitalares Gerais	1.788.521.864,00	0,04%
Serviços De Centros Médicos E De Maternidade	1.184.120.000,00	0,03%
Serviços De Saúde Pública	709.799.429,00	0,02%
Serviços De Saúde Não Especificados	47.917.910,00	0,00%
Protecção Social	1.992.403.835,00	0,04%
Sobrevivência	1.872.433.272,00	0,04%
Família E Infância	105.692.740,00	0,00%
Habitação	14.277.823,00	0,00%
Recreação, Cultura E Religião	307.215.000,00	0,01%
Serviços Recreativos E Desportivos	53.000.000,00	0,00%
Serviços Culturais	240.715.000,00	0,01%
Serviços Religiosos E Outros Serviços À Comunidade	13.500.000,00	0,00%
Habitação E Serviços Comunitários	3.534.429.094,00	0,08%
Desenvolvimento Habitacional	505.500.000,00	0,01%
Desenvolvimento Comunitário	130.107.829,00	0,00%
Abastecimento De Água	2.898.821.265,00	0,06%
Protecção Ambiental	1.869.933.782,00	0,04%
Gestão De Resíduos	1.800.813.544,00	0,04%
Protecção Da Biodiversidade E Da Paisagem	40.000.000,00	0,00%
Serviços De Protecção Ambiental Não Especificados	29.120.238,00	0,00%
Segurança E Ordem Pública	350.000.000,00	0,01%
Serviços Policiais	350.000.000,00	0,01%
Assuntos Económicos	1.312.186.958,00	0,03%
Agricultura, Sivicultura, Pesca E Caça	62.386.958,00	0,00%
Agricultura	62.386.958,00	0,00%
Combustíveis E Energia	92.300.000,00	0,00%
Electricidade	92.300.000,00	0,00%
Transportes	1.157.500.000,00	0,03%
Transporte Rodoviário	1.157.500.000,00	0,03%
Serviços Públicos Gerais	4.123.777.392,00	0,09%

RESUMO DA DESPESA DO ÓRGÃO POR FUNÇÃO

Órgão / Função	Valor	%
Governo Provincial Do Bengo	24.649.932.213,00	0,55%
Órgãos Exec.E Leg., Assun.Finan.E Fiscais, Rel.Exteriores	3.407.722.392,00	0,08%
Órgãos Executivos E Legislativos	3.407.722.392,00	0,08%
Serviços Gerais	716.055.000,00	0,02%
Governo Provincial De Benguela	60.700.673.026,00	1,35%
Educação	34.300.262.633,00	0,76%
Ensino Primário E Pré-Primário	29.388.327.522,00	0,65%
Ensino Primário	29.388.327.522,00	0,65%
Ensino Secundário	4.081.635.399,00	0,09%
Ensino Superior	53.974.440,00	0,00%
Ensino Superior De Graduação	53.974.440,00	0,00%
Ensino Não Definido Por Níveis	45.000.000,00	0,00%
Serviços Subsidiários À Educação	481.325.272,00	0,01%
Serviços De Educação Não Especificados	250.000.000,00	0,01%
Saúde	11.950.254.137,00	0,27%
Serviços De Saúde Ambulatórios	300.713.284,00	0,01%
Serviços Hospitalares	8.858.452.186,00	0,20%
Serviços Hospitalares Gerais	6.755.788.845,00	0,15%
Serviços Hospitalares Especializados	207.416.941,00	0,00%
Serviços De Centros Médicos E De Maternidade	1.895.246.400,00	0,04%
Serviços De Saúde Pública	2.651.393.041,00	0,06%
Serviços De Saúde Não Especificados	139.695.626,00	0,00%
Protecção Social	2.200.781.733,00	0,05%
Sobrevivência	2.016.581.733,00	0,04%
Família E Infância	184.200.000,00	0,00%
Recreação, Cultura E Religião	376.660.600,00	0,01%
Serviços Recreativos E Desportivos	138.000.000,00	0,00%
Serviços Religiosos E Outros Serviços À Comunidade	25.000.000,00	0,00%
Assunt.E Serv. De Rec.Cultura E Relig.Não Especificados	213.660.600,00	0,00%
Habitação E Serviços Comunitários	1.814.054.668,00	0,04%
Desenvolvimento Habitacional	1.430.000.000,00	0,03%
Desenvolvimento Comunitário	191.054.668,00	0,00%
Abastecimento De Água	193.000.000,00	0,00%
Protecção Ambiental	1.495.928.119,00	0,03%
Gestão De Resíduos	1.468.834.369,00	0,03%
Gestão De Águas Residuais	27.093.750,00	0,00%
Segurança E Ordem Pública	347.000.000,00	0,01%
Serviços Policiais	347.000.000,00	0,01%
Assuntos Económicos	991.199.250,00	0,02%
Agricultura, Sivicultura, Pesca E Caça	60.699.250,00	0,00%
Agricultura	60.699.250,00	0,00%
Combustíveis E Energia	132.500.000,00	0,00%
Electricidade	132.500.000,00	0,00%
Transportes	795.000.000,00	0,02%
Transporte Rodoviário	795.000.000,00	0,02%
Assuntos Económicos Não Especificados	3.000.000,00	0,00%
Serviços Públicos Gerais	7.224.531.886,00	0,16%
Órgãos Exec.E Leg., Assun.Finan.E Fiscais, Rel.Exteriores	6.120.031.886,00	0,14%
Órgãos Executivos E Legislativos	6.120.031.886,00	0,14%

RESUMO DA DESPESA DO ÓRGÃO POR FUNÇÃO

Órgão / Função	Valor	%
Governo Provincial De Benguela	60.700.673.026,00	1,35%
Serviços Gerais	1.104.500.000,00	0,02%
Governo Provincial Do Bié	32.381.006.487,00	0,72%
Educação	15.420.666.641,00	0,34%
Ensino Primário E Pré-Primário	13.425.849.615,00	0,30%
Ensino Primário	13.425.849.615,00	0,30%
Ensino Secundário	1.558.881.961,00	0,03%
Ensino Não Definido Por Níveis	7.500.000,00	0,00%
Serviços Subsidiários À Educação	428.435.065,00	0,01%
Saúde	6.716.607.821,00	0,15%
Produtos, Aparelhos E Equipamentos Médicos	35.488.350,00	0,00%
Serviços De Saúde Ambulatórios	396.713.289,00	0,01%
Serviços Hospitalares	5.370.922.752,00	0,12%
Serviços Hospitalares Gerais	3.362.208.824,00	0,07%
Serviços Hospitalares Especializados	36.133.928,00	0,00%
Serviços De Centros Médicos E De Maternidade	1.972.580.000,00	0,04%
Serviços De Saúde Pública	865.872.420,00	0,02%
Serviços De Saúde Não Especificados	47.611.010,00	0,00%
Protecção Social	1.648.669.663,00	0,04%
Sobrevivência	1.579.320.834,00	0,04%
Serviços De Protecção Social Não Especificados	69.348.829,00	0,00%
Recreação, Cultura E Religião	44.372.500,00	0,00%
Serviços Culturais	44.372.500,00	0,00%
Habitação E Serviços Comunitários	217.563.294,00	0,00%
Desenvolvimento Habitacional	142.139.279,00	0,00%
Abastecimento De Água	75.424.015,00	0,00%
Protecção Ambiental	305.225.784,00	0,01%
Gestão De Resíduos	120.342.506,00	0,00%
Gestão De Águas Residuais	92.616.000,00	0,00%
Protecção Da Biodiversidade E Da Paisagem	29.767.278,00	0,00%
Serviços De Protecção Ambiental Não Especificados	62.500.000,00	0,00%
Segurança E Ordem Pública	96.630.000,00	0,00%
Serviços Policiais	96.630.000,00	0,00%
Assuntos Económicos	881.200.370,00	0,02%
Agricultura, Sivicultura, Pesca E Caça	107.216.000,00	0,00%
Agricultura	107.216.000,00	0,00%
Combustíveis E Energia	141.100.591,00	0,00%
Electricidade	45.076.015,00	0,00%
Energia Não Eléctrica	96.024.576,00	0,00%
Transportes	531.250.000,00	0,01%
Transporte Rodoviário	531.250.000,00	0,01%
Comunicações	101.633.779,00	0,00%
Serviços Públicos Gerais	7.050.070.414,00	0,16%
Órgãos Exec. E Leg., Assun. Finan. E Fiscais, Rel. Exteriores	5.901.265.060,00	0,13%
Órgãos Executivos E Legislativos	5.901.265.060,00	0,13%
Serviços Gerais	1.148.805.354,00	0,03%
Governo Provincial De Cabinda	44.143.816.979,00	0,98%
Educação	10.072.705.852,00	0,22%

RESUMO DA DESPESA DO ÓRGÃO POR FUNÇÃO

Órgão / Função	Valor	%
Governo Provincial De Cabinda	44.143.816.979,00	0,98%
Ensino Primário E Pré-Primário	7.050.182.819,00	0,16%
Ensino Primário	7.050.182.819,00	0,16%
Ensino Secundário	2.276.920.127,00	0,05%
Ensino Superior	178.820.245,00	0,00%
Ensino Superior De Graduação	178.820.245,00	0,00%
Ensino Não Definido Por Níveis	15.400.000,00	0,00%
Serviços Subsidiários À Educação	551.382.661,00	0,01%
Saúde	6.617.211.925,00	0,15%
Produtos, Aparelhos E Equipamentos Médicos	230.000.000,00	0,01%
Serviços De Saúde Ambulatórios	139.822.534,00	0,00%
Serviços Hospitalares	4.433.105.250,00	0,10%
Serviços Hospitalares Gerais	3.615.025.250,00	0,08%
Serviços De Centros Médicos E De Maternidade	818.080.000,00	0,02%
Serviços De Saúde Pública	1.226.335.972,00	0,03%
Serviços De Saúde Não Especificados	587.948.169,00	0,01%
Protecção Social	379.496.763,00	0,01%
Sobrevivência	234.138.288,00	0,01%
Família E Infância	57.037.742,00	0,00%
Serviços De Protecção Social Não Especificados	88.320.733,00	0,00%
Recreação, Cultura E Religião	1.612.075.764,00	0,04%
Serviços Recreativos E Desportivos	1.467.264.664,00	0,03%
Serviços Culturais	127.307.100,00	0,00%
Serviços De Difusão E Publicação	14.004.000,00	0,00%
Serviços Religiosos E Outros Serviços À Comunidade	3.500.000,00	0,00%
Habitação E Serviços Comunitários	6.226.343.901,00	0,14%
Desenvolvimento Habitacional	2.089.199.723,00	0,05%
Desenvolvimento Comunitário	507.110.043,00	0,01%
Abastecimento De Água	2.727.576.885,00	0,06%
Iluminação Das Vias Públicas	902.457.250,00	0,02%
Protecção Ambiental	3.909.681.478,00	0,09%
Gestão De Resíduos	974.476.128,00	0,02%
Gestão De Águas Residuais	887.860.990,00	0,02%
Protecção Da Biodiversidade E Da Paisagem	2.047.344.360,00	0,05%
Assuntos Económicos	10.343.386.817,00	0,23%
Agricultura, Sivicultura, Pesca E Caça	2.116.313.699,00	0,05%
Agricultura	1.981.637.559,00	0,04%
Pesca E Caça	134.676.140,00	0,00%
Combustíveis E Energia	1.213.295.918,00	0,03%
Electricidade	863.295.918,00	0,02%
Energia Não Eléctrica	350.000.000,00	0,01%
Indústria Extractiva, Transformadora E Construção	61.771.482,00	0,00%
Indústria Transformadora	61.771.482,00	0,00%
Transportes	6.952.005.718,00	0,15%
Transporte Rodoviário	6.839.505.718,00	0,15%
Transporte Fluvial	112.500.000,00	0,00%
Serviços Públicos Gerais	4.982.914.479,00	0,11%
Órgãos Exec.E Leg., Assun.Finan.E Fiscais, Rel.Exteriores	4.144.745.112,00	0,09%
Órgãos Executivos E Legislativos	4.144.745.112,00	0,09%

RESUMO DA DESPESA DO ÓRGÃO POR FUNÇÃO

Órgão / Função	Valor	%
Governo Provincial De Cabinda	44.143.816.979,00	0,98%
Serviços Gerais	838.169.367,00	0,02%
Governo Provincial Do Huambo	47.963.913.911,00	1,07%
Educação	23.146.390.471,00	0,51%
Ensino Primário E Pré-Primário	17.897.580.874,00	0,40%
Ensino Pré-Primário	14.741.994,00	0,00%
Ensino Primário	17.882.838.880,00	0,40%
Ensino Secundário	4.502.240.876,00	0,10%
Ensino Superior	90.000.000,00	0,00%
Ensino Superior De Graduação	90.000.000,00	0,00%
Serviços Subsidiários À Educação	656.568.721,00	0,01%
Saúde	9.308.995.565,00	0,21%
Serviços De Saúde Ambulatórios	365.069.591,00	0,01%
Serviços Hospitalares	7.560.882.329,00	0,17%
Serviços Hospitalares Gerais	5.344.775.581,00	0,12%
Serviços Hospitalares Especializados	109.386.753,00	0,00%
Serviços De Centros Médicos E De Maternidade	2.106.719.995,00	0,05%
Serviços De Saúde Pública	1.332.393.502,00	0,03%
Serviços De Saúde Não Especificados	50.650.143,00	0,00%
Protecção Social	1.371.498.378,00	0,03%
Sobrevivência	1.204.557.936,00	0,03%
Família E Infância	151.440.000,00	0,00%
Serviços De Protecção Social Não Especificados	15.500.442,00	0,00%
Recreação, Cultura E Religião	1.345.918.152,00	0,03%
Serviços Recreativos E Desportivos	1.234.157.979,00	0,03%
Serviços Culturais	10.000.000,00	0,00%
Serviços De Difusão E Publicação	92.241.381,00	0,00%
Assunt.E Serv. De Rec.Cultura E Relig.Não Especificados	9.518.792,00	0,00%
Habitação E Serviços Comunitários	781.926.708,00	0,02%
Desenvolvimento Habitacional	134.100.000,00	0,00%
Desenvolvimento Comunitário	344.566.708,00	0,01%
Abastecimento De Água	303.260.000,00	0,01%
Protecção Ambiental	1.428.572.856,00	0,03%
Gestão De Resíduos	171.000.000,00	0,00%
Gestão De Águas Residuais	1.251.947.856,00	0,03%
Serviços De Protecção Ambiental Não Especificados	5.625.000,00	0,00%
Assuntos Económicos	218.962.873,00	0,00%
Agricultura, Sivicultura, Pesca E Caça	184.375.000,00	0,00%
Agricultura	166.375.000,00	0,00%
Pesca E Caça	18.000.000,00	0,00%
Combustíveis E Energia	13.596.898,00	0,00%
Electricidade	13.596.898,00	0,00%
Transportes	8.990.975,00	0,00%
Transporte Rodoviário	8.990.975,00	0,00%
Outras Actividades Económicas	12.000.000,00	0,00%
Serviços Públicos Gerais	10.361.648.908,00	0,23%
Órgãos Exec.E Leg., Assun.Finan.E Fiscais, Rel.Exteriores	6.750.394.088,00	0,15%
Órgãos Executivos E Legislativos	6.750.394.088,00	0,15%
Serviços Gerais	3.611.254.820,00	0,08%

RESUMO DA DESPESA DO ÓRGÃO POR FUNÇÃO

Órgão / Função	Valor	%
Governo Provincial Da Huila	46.888.772.612,00	1,04%
Educação	24.425.892.598,00	0,54%
Ensino Primário E Pré-Primário	22.345.277.913,00	0,50%
Ensino Primário	22.345.277.913,00	0,50%
Ensino Secundário	1.785.749.213,00	0,04%
Serviços Subsidiários À Educação	294.865.472,00	0,01%
Saúde	9.538.852.440,00	0,21%
Serviços De Saúde Ambulatórios	429.425.886,00	0,01%
Serviços Hospitalares	7.218.941.249,00	0,16%
Serviços Hospitalares Gerais	4.250.661.249,00	0,09%
Serviços De Centros Médicos E De Maternidade	2.968.280.000,00	0,07%
Serviços De Saúde Pública	1.890.485.305,00	0,04%
Protecção Social	1.028.206.920,00	0,02%
Sobrevivência	1.028.206.920,00	0,02%
Recreação, Cultura E Religião	168.407.575,00	0,00%
Serviços Recreativos E Desportivos	168.407.575,00	0,00%
Habitação E Serviços Comunitários	1.535.888.600,00	0,03%
Desenvolvimento Habitacional	248.880.000,00	0,01%
Desenvolvimento Comunitário	68.000.000,00	0,00%
Abastecimento De Água	1.219.008.600,00	0,03%
Protecção Ambiental	810.450.700,00	0,02%
Gestão De Resíduos	485.450.700,00	0,01%
Gestão De Águas Residuais	325.000.000,00	0,01%
Segurança E Ordem Pública	90.000.000,00	0,00%
Serviços Policiais	90.000.000,00	0,00%
Assuntos Económicos	1.440.175.000,00	0,03%
Agricultura, Sivicultura, Pesca E Caça	350.500.000,00	0,01%
Agricultura	350.500.000,00	0,01%
Combustíveis E Energia	670.100.000,00	0,01%
Electricidade	670.100.000,00	0,01%
Transportes	419.575.000,00	0,01%
Transporte Rodoviário	419.575.000,00	0,01%
Serviços Públicos Gerais	7.850.898.779,00	0,17%
Órgãos Exec.E Leg., Assun.Finan.E Fiscais, Rel.Exteriores	6.424.058.779,00	0,14%
Órgãos Executivos E Legislativos	6.424.058.779,00	0,14%
Serviços Gerais	1.426.840.000,00	0,03%
Governo Provincial Do Kuando-Kubango	27.321.788.368,00	0,61%
Educação	6.914.282.860,00	0,15%
Ensino Primário E Pré-Primário	5.118.570.379,00	0,11%
Ensino Primário	5.118.570.379,00	0,11%
Ensino Secundário	1.553.190.079,00	0,03%
Serviços Subsidiários À Educação	242.522.402,00	0,01%
Saúde	4.621.213.662,00	0,10%
Serviços De Saúde Ambulatórios	300.713.289,00	0,01%
Serviços Hospitalares	4.177.233.326,00	0,09%
Serviços Hospitalares Gerais	1.737.765.450,00	0,04%
Serviços De Centros Médicos E De Maternidade	2.439.467.876,00	0,05%
Serviços De Saúde Pública	124.762.335,00	0,00%
Serviços De Saúde Não Especificados	18.504.712,00	0,00%

RESUMO DA DESPESA DO ÓRGÃO POR FUNÇÃO

Órgão / Função	Valor	%
Governo Provincial Do Kuando-Kubango	27.321.788.368,00	0,61%
Protecção Social	2.551.794.914,00	0,06%
Sobrevivência	2.484.274.714,00	0,06%
Família E Infância	67.520.200,00	0,00%
Recreação, Cultura E Religião	77.268.008,00	0,00%
Serviços Recreativos E Desportivos	7.679.008,00	0,00%
Serviços Culturais	30.789.000,00	0,00%
Serviços Religiosos E Outros Serviços À Comunidade	38.800.000,00	0,00%
Habitação E Serviços Comunitários	2.978.620.672,00	0,07%
Desenvolvimento Habitacional	59.000.000,00	0,00%
Desenvolvimento Comunitário	865.293.500,00	0,02%
Abastecimento De Água	1.954.823.172,00	0,04%
Iluminação Das Vias Públicas	99.504.000,00	0,00%
Protecção Ambiental	270.964.000,00	0,01%
Gestão De Resíduos	270.964.000,00	0,01%
Segurança E Ordem Pública	469.217.800,00	0,01%
Serviços Policiais	469.217.800,00	0,01%
Assuntos Económicos	2.904.178.581,00	0,06%
Agricultura, Sivicultura, Pesca E Caça	82.609.864,00	0,00%
Agricultura	82.609.864,00	0,00%
Combustíveis E Energia	2.267.239.485,00	0,05%
Electricidade	2.267.239.485,00	0,05%
Indústria Extractiva, Transformadora E Construção	20.000.000,00	0,00%
Indústria Transformadora	20.000.000,00	0,00%
Transportes	488.086.822,00	0,01%
Transporte Rodoviário	488.086.822,00	0,01%
Comunicações	46.242.410,00	0,00%
Serviços Públicos Gerais	6.534.247.871,00	0,15%
Órgãos Exec.E Leg., Assun.Finan.E Fiscais, Rel.Exteriores	4.706.425.911,00	0,10%
Órgãos Executivos E Legislativos	4.706.425.911,00	0,10%
Serviços Gerais	1.827.821.960,00	0,04%
Governo Provincial Do Kunene	22.378.151.445,00	0,50%
Educação	7.477.752.931,00	0,17%
Ensino Primário E Pré-Primário	6.380.742.975,00	0,14%
Ensino Primário	6.380.742.975,00	0,14%
Ensino Secundário	759.392.770,00	0,02%
Ensino Superior	119.000.000,00	0,00%
Ensino Superior De Graduação	119.000.000,00	0,00%
Ensino Não Definido Por Níveis	40.000.000,00	0,00%
Serviços Subsidiários À Educação	178.617.186,00	0,00%
Saúde	4.113.741.065,00	0,09%
Serviços De Saúde Ambulatórios	273.068.903,00	0,01%
Serviços Hospitalares	2.554.117.357,00	0,06%
Serviços Hospitalares Gerais	1.334.072.857,00	0,03%
Serviços De Centros Médicos E De Maternidade	1.220.044.500,00	0,03%
Serviços De Saúde Pública	1.269.673.605,00	0,03%
Serviços De Saúde Não Especificados	16.881.200,00	0,00%
Protecção Social	423.638.939,00	0,01%
Velhice	2.734.906,00	0,00%

RESUMO DA DESPESA DO ÓRGÃO POR FUNÇÃO

Órgão / Função	Valor	%
Governo Provincial Do Kunene	22.378.151.445,00	0,50%
Sobrevivência	417.144.052,00	0,01%
Família E Infância	3.759.981,00	0,00%
Recreação, Cultura E Religião	573.250.092,00	0,01%
Serviços Recreativos E Desportivos	409.750.092,00	0,01%
Serviços Culturais	76.000.000,00	0,00%
Serviços Religiosos E Outros Serviços À Comunidade	87.500.000,00	0,00%
Habitação E Serviços Comunitários	1.262.062.144,00	0,03%
Desenvolvimento Habitacional	944.062.144,00	0,02%
Desenvolvimento Comunitário	253.000.000,00	0,01%
Abastecimento De Água	65.000.000,00	0,00%
Segurança E Ordem Pública	205.000.000,00	0,00%
Serviços Policiais	120.000.000,00	0,00%
Serviços De Bombeiros	85.000.000,00	0,00%
Assuntos Económicos	1.076.171.352,00	0,02%
Agricultura, Sívicultura, Pesca E Caça	176.671.352,00	0,00%
Agricultura	141.001.352,00	0,00%
Pesca E Caça	35.670.000,00	0,00%
Combustíveis E Energia	50.000.000,00	0,00%
Electricidade	50.000.000,00	0,00%
Indústria Extractiva, Transformadora E Construção	50.000.000,00	0,00%
Indústria Transformadora	50.000.000,00	0,00%
Transportes	799.500.000,00	0,02%
Transporte Rodoviário	799.500.000,00	0,02%
Serviços Públicos Gerais	7.246.534.922,00	0,16%
Órgãos Exec.E Leg., Assun.Finan.E Fiscais, Rel.Exteriores	4.099.478.910,00	0,09%
Órgãos Executivos E Legislativos	4.099.478.910,00	0,09%
Serviços Gerais	3.146.819.852,00	0,07%
Serviços Gerais Da Administ.Pública Não Especificados	236.160,00	0,00%
Governo Provincial Do Kuanza-Norte	23.776.088.176,00	0,53%
Educação	6.458.969.179,00	0,14%
Ensino Primário E Pré-Primário	5.159.148.344,00	0,11%
Ensino Primário	5.159.148.344,00	0,11%
Ensino Secundário	974.913.787,00	0,02%
Serviços Subsidiários À Educação	324.907.048,00	0,01%
Saúde	4.807.750.142,00	0,11%
Serviços De Saúde Ambulatórios	456.351.440,00	0,01%
Serviços Hospitalares	3.795.531.027,00	0,08%
Serviços Hospitalares Gerais	1.691.509.707,00	0,04%
Serviços De Centros Médicos E De Maternidade	2.104.021.320,00	0,05%
Serviços De Saúde Pública	555.867.675,00	0,01%
Protecção Social	426.549.637,00	0,01%
Sobrevivência	426.549.637,00	0,01%
Recreação, Cultura E Religião	730.630.250,00	0,02%
Serviços Recreativos E Desportivos	595.103.781,00	0,01%
Serviços Culturais	109.560.400,00	0,00%
Serviços Religiosos E Outros Serviços À Comunidade	3.500.000,00	0,00%
Assunt.E Serv. De Rec.Cultura E Relig.Não Especificados	22.466.069,00	0,00%
Habitação E Serviços Comunitários	2.501.952.579,00	0,06%

RESUMO DA DESPESA DO ÓRGÃO POR FUNÇÃO

Órgão / Função	Valor	%
Governo Provincial Do Kuanza-Norte	23.776.088.176,00	0,53%
Desenvolvimento Habitacional	377.518.829,00	0,01%
Abastecimento De Água	2.101.540.000,00	0,05%
Habitação E Serviços Comunitários Não Especificados	22.893.750,00	0,00%
Proteção Ambiental	461.522.300,00	0,01%
Gestão De Águas Residuais	461.522.300,00	0,01%
Segurança E Ordem Pública	206.213.650,00	0,00%
Serviços Policiais	145.543.200,00	0,00%
Tribunais	60.670.450,00	0,00%
Assuntos Económicos	2.530.734.000,00	0,06%
Agricultura, Sivicultura, Pesca E Caça	260.300.000,00	0,01%
Agricultura	260.300.000,00	0,01%
Combustíveis E Energia	1.976.314.000,00	0,04%
Electricidade	1.976.314.000,00	0,04%
Transportes	294.120.000,00	0,01%
Transporte Rodoviário	294.120.000,00	0,01%
Serviços Públicos Gerais	5.651.766.439,00	0,13%
Órgãos Exec.E Leg., Assun.Finan.E Fiscais, Rel.Exteriores	3.993.589.389,00	0,09%
Órgãos Executivos E Legislativos	3.993.589.389,00	0,09%
Serviços Gerais	1.658.177.050,00	0,04%
Governo Provincial Do Kwanza-Sul	27.772.260.246,00	0,62%
Educação	11.511.681.586,00	0,26%
Ensino Primário E Pré-Primário	9.624.227.065,00	0,21%
Ensino Primário	9.624.227.065,00	0,21%
Ensino Secundário	1.370.993.795,00	0,03%
Ensino Superior	179.119.713,00	0,00%
Ensino Superior De Graduação	179.119.713,00	0,00%
Serviços Subsidiários À Educação	337.341.013,00	0,01%
Saúde	6.537.271.154,00	0,15%
Serviços De Saúde Ambulatórios	397.247.742,00	0,01%
Serviços Hospitalares	5.021.343.390,00	0,11%
Serviços Hospitalares Gerais	2.423.103.390,00	0,05%
Serviços De Centros Médicos E De Maternidade	2.598.240.000,00	0,06%
Serviços De Saúde Pública	1.118.680.022,00	0,02%
Proteção Social	418.475.226,00	0,01%
Sobrevivência	418.475.226,00	0,01%
Recreação, Cultura E Religião	510.480.544,00	0,01%
Serviços Recreativos E Desportivos	510.480.544,00	0,01%
Habitação E Serviços Comunitários	1.131.102.555,00	0,03%
Desenvolvimento Habitacional	871.102.555,00	0,02%
Desenvolvimento Comunitário	260.000.000,00	0,01%
Segurança E Ordem Pública	250.000.000,00	0,01%
Tribunais	250.000.000,00	0,01%
Assuntos Económicos	845.176.887,00	0,02%
Agricultura, Sivicultura, Pesca E Caça	250.000.000,00	0,01%
Agricultura	250.000.000,00	0,01%
Transportes	595.176.887,00	0,01%
Transporte Rodoviário	595.176.887,00	0,01%
Serviços Públicos Gerais	6.568.072.294,00	0,15%

RESUMO DA DESPESA DO ÓRGÃO POR FUNÇÃO

Órgão / Função	Valor	%
Governo Provincial Do Kwanza-Sul	27.772.260.246,00	0,62%
Órgãos Exec.E Leg., Assun.Finan.E Fiscais, Rel.Exteriores	6.046.072.294,00	0,13%
Órgãos Executivos E Legislativos	6.046.072.294,00	0,13%
Serviços Gerais	522.000.000,00	0,01%
Governo Provincial De Luanda	171.492.177.463,00	3,81%
Educação	58.216.181.649,00	1,29%
Ensino Primário E Pré-Primário	33.102.575.538,00	0,74%
Ensino Primário	33.102.575.538,00	0,74%
Ensino Secundário	6.849.744.783,00	0,15%
Serviços Subsidiários À Educação	18.263.861.328,00	0,41%
Saúde	16.613.272.589,00	0,37%
Produtos, Aparelhos E Equipamentos Médicos	19.058.400,00	0,00%
Serviços De Saúde Ambulatórios	75.466.232,00	0,00%
Serviços Hospitalares	9.667.403.142,00	0,21%
Serviços Hospitalares Gerais	6.601.751.142,00	0,15%
Serviços De Centros Médicos E De Maternidade	3.065.652.000,00	0,07%
Serviços De Saúde Pública	658.993.043,00	0,01%
Serviços De Saúde Não Especificados	6.192.351.772,00	0,14%
Protecção Social	7.502.189.833,00	0,17%
Doença E Incapacidade	6.500.250,00	0,00%
Sobrevivência	7.131.804.451,00	0,16%
Família E Infância	276.000.000,00	0,01%
Serviços De Protecção Social Não Especificados	87.885.132,00	0,00%
Recreação, Cultura E Religião	849.686.363,00	0,02%
Serviços Recreativos E Desportivos	271.442.985,00	0,01%
Serviços Culturais	298.243.378,00	0,01%
Serviços Religiosos E Outros Serviços À Comunidade	280.000.000,00	0,01%
Habitação E Serviços Comunitários	7.903.302.322,00	0,18%
Desenvolvimento Habitacional	3.135.648.525,00	0,07%
Desenvolvimento Comunitário	2.743.397.288,00	0,06%
Abastecimento De Água	1.228.311.695,00	0,03%
Iluminação Das Vias Públicas	795.944.814,00	0,02%
Protecção Ambiental	34.317.587.250,00	0,76%
Gestão De Resíduos	32.684.600.024,00	0,73%
Gestão De Águas Residuais	1.000.000.000,00	0,02%
Serviços De Protecção Ambiental Não Especificados	632.987.226,00	0,01%
Segurança E Ordem Pública	733.303.005,00	0,02%
Serviços Policiais	733.303.005,00	0,02%
Assuntos Económicos	12.641.837.551,00	0,28%
Agricultura, Sivicultura, Pesca E Caça	28.568.225,00	0,00%
Pesca E Caça	28.568.225,00	0,00%
Combustíveis E Energia	232.000.000,00	0,01%
Electricidade	232.000.000,00	0,01%
Transportes	10.870.883.107,00	0,24%
Transporte Rodoviário	10.819.345.866,00	0,24%
Transporte Aéreo	51.537.241,00	0,00%
Comunicações	1.463.000.000,00	0,03%
Investigação E Desenvolvimento(I&D)Em Assunt.Económicos	47.386.219,00	0,00%
I&D:Transporte	47.386.219,00	0,00%

RESUMO DA DESPESA DO ÓRGÃO POR FUNÇÃO

Órgão / Função	Valor	%
Governo Provincial De Luanda	171.492.177.463,00	3,81%
Serviços Públicos Gerais	32.714.816.901,00	0,73%
Órgãos Exec.E Leg., Assun.Finan.E Fiscais, Rel.Exteriores	12.155.653.156,00	0,27%
Órgãos Executivos E Legislativos	12.155.653.156,00	0,27%
Serviços Gerais	20.559.163.745,00	0,46%
Governo Provincial Da Lunda-Norte	22.090.935.843,00	0,49%
Educação	781.765.064,00	0,02%
Ensino Primário E Pré-Primário	257.926.120,00	0,01%
Ensino Primário	257.926.120,00	0,01%
Ensino Secundário	520.319.944,00	0,01%
Serviços Subsidiários À Educação	3.519.000,00	0,00%
Saúde	7.245.461.191,00	0,16%
Serviços De Saúde Ambulatórios	300.713.289,00	0,01%
Serviços Hospitalares	6.663.117.172,00	0,15%
Serviços Hospitalares Gerais	3.823.683.602,00	0,08%
Serviços De Centros Médicos E De Maternidade	2.839.433.570,00	0,06%
Serviços De Saúde Pública	281.630.730,00	0,01%
Protecção Social	2.966.596.379,00	0,07%
Sobrevivência	2.731.026.075,00	0,06%
Família E Infância	200.000.000,00	0,00%
Serviços De Protecção Social Não Especificados	35.570.304,00	0,00%
Recreação, Cultura E Religião	52.266.156,00	0,00%
Serviços Culturais	35.000.000,00	0,00%
Serviços Religiosos E Outros Serviços À Comunidade	3.500.000,00	0,00%
Assunt.E Serv. De Rec.Cultura E Relig.Não Especificados	13.766.156,00	0,00%
Habitação E Serviços Comunitários	2.244.944.375,00	0,05%
Desenvolvimento Habitacional	842.500.000,00	0,02%
Desenvolvimento Comunitário	95.000.000,00	0,00%
Abastecimento De Água	1.307.444.375,00	0,03%
Protecção Ambiental	404.321.442,00	0,01%
Gestão De Resíduos	404.321.442,00	0,01%
Assuntos Económicos	2.978.128.138,00	0,07%
Agricultura, Sívicultura, Pesca E Caça	7.500.000,00	0,00%
Agricultura	7.500.000,00	0,00%
Transportes	2.970.628.138,00	0,07%
Transporte Rodoviário	2.970.628.138,00	0,07%
Serviços Públicos Gerais	5.417.453.098,00	0,12%
Órgãos Exec.E Leg., Assun.Finan.E Fiscais, Rel.Exteriores	4.595.453.098,00	0,10%
Órgãos Executivos E Legislativos	4.595.453.098,00	0,10%
Serviços Gerais	822.000.000,00	0,02%
Governo Provincial Da Lunda-Sul	22.390.391.467,00	0,50%
Educação	5.601.017.453,00	0,12%
Ensino Primário E Pré-Primário	4.759.016.790,00	0,11%
Ensino Primário	4.759.016.790,00	0,11%
Ensino Secundário	709.310.986,00	0,02%
Serviços Subsidiários À Educação	132.689.677,00	0,00%
Saúde	5.096.538.240,00	0,11%
Serviços De Saúde Ambulatórios	416.829.482,00	0,01%

RESUMO DA DESPESA DO ÓRGÃO POR FUNÇÃO

Órgão / Função	Valor	%
Governo Provincial Da Lunda-Sul	22.390.391.467,00	0,50%
Serviços Hospitalares	4.513.708.102,00	0,10%
Serviços Hospitalares Gerais	2.378.866.778,00	0,05%
Serviços Hospitalares Especializados	63.761.324,00	0,00%
Serviços De Centros Médicos E De Maternidade	2.071.080.000,00	0,05%
Serviços De Saúde Pública	146.375.000,00	0,00%
Serviços De Saúde Não Especificados	19.625.656,00	0,00%
Protecção Social	3.216.996.122,00	0,07%
Velhice	84.000.000,00	0,00%
Sobrevivência	2.906.996.122,00	0,06%
Família E Infância	226.000.000,00	0,01%
Recreação, Cultura E Religião	337.000.000,00	0,01%
Serviços Recreativos E Desportivos	252.000.000,00	0,01%
Serviços De Difusão E Publicação	53.500.000,00	0,00%
Serviços Religiosos E Outros Serviços À Comunidade	31.500.000,00	0,00%
Habitação E Serviços Comunitários	1.057.403.783,00	0,02%
Desenvolvimento Habitacional	456.903.783,00	0,01%
Desenvolvimento Comunitário	463.000.000,00	0,01%
Abastecimento De Água	80.000.000,00	0,00%
Iluminação Das Vias Públicas	57.500.000,00	0,00%
Protecção Ambiental	250.103.991,00	0,01%
Gestão De Resíduos	181.103.991,00	0,00%
Gestão De Águas Residuais	69.000.000,00	0,00%
Segurança E Ordem Pública	144.000.000,00	0,00%
Serviços Policiais	144.000.000,00	0,00%
Assuntos Económicos	2.198.630.352,00	0,05%
Agricultura, Sivicultura, Pesca E Caça	140.000.000,00	0,00%
Agricultura	140.000.000,00	0,00%
Combustíveis E Energia	328.363.620,00	0,01%
Electricidade	80.000.000,00	0,00%
Energia Não Eléctrica	248.363.620,00	0,01%
Transportes	1.275.500.000,00	0,03%
Transporte Rodoviário	1.275.500.000,00	0,03%
Assuntos Económicos Não Especificados	454.766.732,00	0,01%
Serviços Públicos Gerais	4.488.701.526,00	0,10%
Órgãos Exec.E Leg., Assun.Finan.E Fiscais, Rel.Exteriores	3.539.701.526,00	0,08%
Órgãos Executivos E Legislativos	3.539.701.526,00	0,08%
Serviços Gerais	949.000.000,00	0,02%
Governo Provincial De Malanje	35.087.022.136,00	0,78%
Educação	11.934.893.094,00	0,27%
Ensino Primário E Pré-Primário	10.744.066.491,00	0,24%
Ensino Primário	10.744.066.491,00	0,24%
Ensino Secundário	459.387.870,00	0,01%
Ensino Superior	78.000.000,00	0,00%
Ensino Superior De Graduação	78.000.000,00	0,00%
Serviços Subsidiários À Educação	653.438.733,00	0,01%
Saúde	9.044.342.553,00	0,20%
Produtos, Aparelhos E Equipamentos Médicos	107.450.625,00	0,00%
Serviços De Saúde Ambulatórios	461.604.044,00	0,01%

RESUMO DA DESPESA DO ÓRGÃO POR FUNÇÃO

Órgão / Função	Valor	%
Governo Provincial De Malanje	35.087.022.136,00	0,78%
Serviços Hospitalares	7.210.059.666,00	0,16%
Serviços Hospitalares Gerais	4.354.612.999,00	0,10%
Serviços Hospitalares Especializados	111.666.667,00	0,00%
Serviços De Centros Médicos E De Maternidade	2.743.780.000,00	0,06%
Serviços De Saúde Pública	705.505.905,00	0,02%
Serviços De Saúde Não Especificados	559.722.313,00	0,01%
Protecção Social	1.186.883.604,00	0,03%
Sobrevivência	1.001.138.638,00	0,02%
Família E Infância	99.755.000,00	0,00%
Serviços De Protecção Social Não Especificados	85.989.966,00	0,00%
Recreação, Cultura E Religião	547.911.093,00	0,01%
Serviços Recreativos E Desportivos	354.911.093,00	0,01%
Serviços Culturais	93.000.000,00	0,00%
Serviços Religiosos E Outros Serviços À Comunidade	100.000.000,00	0,00%
Habitação E Serviços Comunitários	1.094.000.000,00	0,02%
Desenvolvimento Habitacional	423.000.000,00	0,01%
Desenvolvimento Comunitário	331.000.000,00	0,01%
Abastecimento De Água	130.000.000,00	0,00%
Iluminação Das Vias Públicas	210.000.000,00	0,00%
Protecção Ambiental	843.000.000,00	0,02%
Gestão De Resíduos	763.000.000,00	0,02%
Gestão De Águas Residuais	80.000.000,00	0,00%
Segurança E Ordem Pública	263.703.800,00	0,01%
Serviços Policiais	233.500.000,00	0,01%
Tribunais	29.500.000,00	0,00%
Serviços De Segurança E Ordem Pública Não Especificados	703.800,00	0,00%
Assuntos Económicos	914.292.000,00	0,02%
Agricultura, Sivicultura, Pesca E Caça	340.292.000,00	0,01%
Agricultura	340.292.000,00	0,01%
Combustíveis E Energia	55.000.000,00	0,00%
Energia Não Eléctrica	55.000.000,00	0,00%
Transportes	504.000.000,00	0,01%
Transporte Rodoviário	504.000.000,00	0,01%
Outras Actividades Económicas	15.000.000,00	0,00%
Serviços Públicos Gerais	9.257.995.992,00	0,21%
Órgãos Exec.E Leg., Assun.Finan.E Fiscais, Rel.Exteriores	7.478.625.441,00	0,17%
Órgãos Executivos E Legislativos	7.478.625.441,00	0,17%
Serviços Gerais	1.759.833.785,00	0,04%
Serviços Gerais Da Administ.Pública Não Especificados	19.536.766,00	0,00%
Governo Provincial Do Moxico	30.399.945.871,00	0,68%
Educação	9.123.223.521,00	0,20%
Ensino Primário E Pré-Primário	7.481.522.975,00	0,17%
Ensino Primário	7.481.522.975,00	0,17%
Ensino Secundário	1.306.279.270,00	0,03%
Serviços Subsidiários À Educação	335.421.276,00	0,01%
Saúde	6.481.754.529,00	0,14%
Produtos, Aparelhos E Equipamentos Médicos	32.000.000,00	0,00%
Serviços De Saúde Ambulatórios	268.535.138,00	0,01%

RESUMO DA DESPESA DO ÓRGÃO POR FUNÇÃO

Órgão / Função	Valor	%
Governo Provincial Do Moxico	30.399.945.871,00	0,68%
Serviços Hospitalares	5.474.876.618,00	0,12%
Serviços Hospitalares Gerais	2.370.196.618,00	0,05%
Serviços De Centros Médicos E De Maternidade	3.104.680.000,00	0,07%
Serviços De Saúde Pública	706.342.773,00	0,02%
Protecção Social	4.596.193.813,00	0,10%
Velhice	68.000.000,00	0,00%
Sobrevivência	4.381.649.792,00	0,10%
Família E Infância	120.000.000,00	0,00%
Serviços De Protecção Social Não Especificados	26.544.021,00	0,00%
Recreação, Cultura E Religião	298.500.000,00	0,01%
Serviços Recreativos E Desportivos	215.000.000,00	0,00%
Serviços Culturais	80.000.000,00	0,00%
Serviços Religiosos E Outros Serviços À Comunidade	3.500.000,00	0,00%
Habitação E Serviços Comunitários	1.970.000.000,00	0,04%
Desenvolvimento Habitacional	200.000.000,00	0,00%
Abastecimento De Água	1.770.000.000,00	0,04%
Protecção Ambiental	152.485.221,00	0,00%
Gestão De Resíduos	122.485.221,00	0,00%
Protecção Da Biodiversidade E Da Paisagem	30.000.000,00	0,00%
Assuntos Económicos	334.000.000,00	0,01%
Combustíveis E Energia	250.000.000,00	0,01%
Electricidade	250.000.000,00	0,01%
Comunicações	84.000.000,00	0,00%
Serviços Públicos Gerais	7.443.788.787,00	0,17%
Órgãos Exec. E Leg., Assun. Finan. E Fiscais, Rel. Exteriores	6.969.444.387,00	0,15%
Órgãos Executivos E Legislativos	6.969.444.387,00	0,15%
Serviços Gerais	474.344.400,00	0,01%
Governo Provincial Do Namibe	19.486.542.049,00	0,43%
Educação	8.157.771.125,00	0,18%
Ensino Primário E Pré-Primário	5.521.504.570,00	0,12%
Ensino Primário	5.521.504.570,00	0,12%
Ensino Secundário	2.456.592.498,00	0,05%
Serviços Subsidiários À Educação	179.674.057,00	0,00%
Saúde	4.075.984.565,00	0,09%
Serviços De Saúde Ambulatórios	172.000.682,00	0,00%
Serviços Hospitalares	2.839.007.275,00	0,06%
Serviços Hospitalares Gerais	1.815.307.275,00	0,04%
Serviços De Centros Médicos E De Maternidade	1.023.700.000,00	0,02%
Serviços De Saúde Pública	1.064.976.608,00	0,02%
Protecção Social	326.532.682,00	0,01%
Sobrevivência	237.532.682,00	0,01%
Família E Infância	89.000.000,00	0,00%
Recreação, Cultura E Religião	251.846.154,00	0,01%
Serviços Recreativos E Desportivos	201.601.154,00	0,00%
Serviços Culturais	20.000.000,00	0,00%
Serviços De Difusão E Publicação	26.745.000,00	0,00%
Serviços Religiosos E Outros Serviços À Comunidade	3.500.000,00	0,00%
Habitação E Serviços Comunitários	682.056.184,00	0,02%

RESUMO DA DESPESA DO ÓRGÃO POR FUNÇÃO

Órgão / Função	Valor	%
Governo Provincial Do Namibe	19.486.542.049,00	0,43%
Desenvolvimento Habitacional	208.366.284,00	0,00%
Desenvolvimento Comunitário	134.704.000,00	0,00%
Abastecimento De Água	172.985.900,00	0,00%
Iluminação Das Vias Públicas	166.000.000,00	0,00%
Protecção Ambiental	305.000.000,00	0,01%
Gestão De Resíduos	305.000.000,00	0,01%
Segurança E Ordem Pública	55.000.000,00	0,00%
Serviços Policiais	55.000.000,00	0,00%
Assuntos Económicos	863.606.669,00	0,02%
Agricultura, Sivicultura, Pesca E Caça	129.252.112,00	0,00%
Agricultura	50.000.000,00	0,00%
Pesca E Caça	79.252.112,00	0,00%
Transportes	675.534.034,00	0,02%
Transporte Rodoviário	675.534.034,00	0,02%
Comunicações	58.820.523,00	0,00%
Serviços Públicos Gerais	4.768.744.670,00	0,11%
Órgãos Exec.E Leg., Assun.Finan.E Fiscais, Rel.Exteriores	3.010.378.306,00	0,07%
Órgãos Executivos E Legislativos	3.010.378.306,00	0,07%
Serviços Gerais	1.758.366.364,00	0,04%
Governo Provincial Do Uige	36.327.628.915,00	0,81%
Educação	17.189.789.709,00	0,38%
Ensino Primário E Pré-Primário	15.501.912.222,00	0,34%
Ensino Primário	15.501.912.222,00	0,34%
Ensino Secundário	1.340.790.301,00	0,03%
Serviços Subsidiários À Educação	347.087.186,00	0,01%
Saúde	6.966.496.089,00	0,15%
Serviços De Saúde Ambulatórios	730.902.195,00	0,02%
Serviços Hospitalares	4.691.765.291,00	0,10%
Serviços Hospitalares Gerais	1.490.586.045,00	0,03%
Serviços De Centros Médicos E De Maternidade	3.201.179.246,00	0,07%
Serviços De Saúde Pública	1.479.551.690,00	0,03%
Serviços De Saúde Não Especificados	64.276.913,00	0,00%
Protecção Social	837.613.426,00	0,02%
Sobrevivência	806.817.605,00	0,02%
Família E Infância	30.795.821,00	0,00%
Recreação, Cultura E Religião	77.206.612,00	0,00%
Serviços Recreativos E Desportivos	73.706.612,00	0,00%
Serviços Religiosos E Outros Serviços À Comunidade	3.500.000,00	0,00%
Habitação E Serviços Comunitários	633.110.000,00	0,01%
Desenvolvimento Habitacional	64.410.000,00	0,00%
Desenvolvimento Comunitário	30.000.000,00	0,00%
Abastecimento De Água	458.700.000,00	0,01%
Iluminação Das Vias Públicas	80.000.000,00	0,00%
Protecção Ambiental	289.375.000,00	0,01%
Gestão De Resíduos	289.375.000,00	0,01%
Segurança E Ordem Pública	180.000.000,00	0,00%
Serviços Policiais	180.000.000,00	0,00%
Assuntos Económicos	1.109.072.393,00	0,02%

RESUMO DA DESPESA DO ÓRGÃO POR FUNÇÃO

Órgão / Função	Valor	%
Governo Provincial Do Uige	36.327.628.915,00	0,81%
Agricultura, Sivicultura, Pesca E Caça	497.546.961,00	0,01%
Agricultura	497.546.961,00	0,01%
Combustiveis E Energia	20.000.000,00	0,00%
Electricidade	20.000.000,00	0,00%
Transportes	541.525.432,00	0,01%
Transporte Rodoviário	541.525.432,00	0,01%
Comunicações	50.000.000,00	0,00%
Serviços Públicos Gerais	9.044.965.686,00	0,20%
Órgãos Exec.E Leg., Assun.Finan.E Fiscais, Rel.Exteriores	8.497.300.686,00	0,19%
Órgãos Executivos E Legislativos	8.497.300.686,00	0,19%
Serviços Gerais	547.665.000,00	0,01%
Governo Provincial Do Zaire	21.575.470.894,00	0,48%
Educação	5.927.935.421,00	0,13%
Ensino Primário E Pré-Primário	4.787.612.057,00	0,11%
Ensino Primário	4.787.612.057,00	0,11%
Ensino Secundário	816.708.757,00	0,02%
Ensino Superior	81.100.000,00	0,00%
Ensino Superior De Graduação	81.100.000,00	0,00%
Ensino Não Definido Por Níveis	16.000.000,00	0,00%
Serviços Subsidiários À Educação	226.514.607,00	0,01%
Saúde	5.500.505.584,00	0,12%
Serviços De Saúde Ambulatórios	204.178.836,00	0,00%
Serviços Hospitalares	4.996.472.249,00	0,11%
Serviços Hospitalares Gerais	3.284.292.249,00	0,07%
Serviços Hospitalares Especializados	100.000.000,00	0,00%
Serviços De Centros Médicos E De Maternidade	1.612.180.000,00	0,04%
Serviços De Saúde Pública	299.854.499,00	0,01%
Protecção Social	991.845.808,00	0,02%
Sobrevivência	800.625.808,00	0,02%
Família E Infância	191.220.000,00	0,00%
Recreação, Cultura E Religião	417.970.000,00	0,01%
Serviços Recreativos E Desportivos	282.620.000,00	0,01%
Serviços Culturais	135.350.000,00	0,00%
Habitação E Serviços Comunitários	1.158.078.392,00	0,03%
Desenvolvimento Habitacional	360.088.392,00	0,01%
Desenvolvimento Comunitário	757.740.000,00	0,02%
Abastecimento De Água	40.250.000,00	0,00%
Protecção Ambiental	15.000.000,00	0,00%
Gestão De Resíduos	15.000.000,00	0,00%
Segurança E Ordem Pública	359.950.000,00	0,01%
Serviços Policiais	294.300.000,00	0,01%
Serviços De Bombeiros	35.000.000,00	0,00%
Tribunais	30.650.000,00	0,00%
Assuntos Económicos	448.480.000,00	0,01%
Agricultura, Sivicultura, Pesca E Caça	147.000.000,00	0,00%
Agricultura	147.000.000,00	0,00%
Combustiveis E Energia	98.925.000,00	0,00%
Electricidade	93.675.000,00	0,00%

RESUMO DA DESPESA DO ÓRGÃO POR FUNÇÃO

Órgão / Função	Valor	%
Governo Provincial Do Zaire	21.575.470.894,00	0,48%
Energia Não Eléctrica	5.250.000,00	0,00%
Transportes	106.750.000,00	0,00%
Transporte Rodoviário	106.750.000,00	0,00%
Comunicações	10.450.000,00	0,00%
Outras Actividades Económicas	85.355.000,00	0,00%
Serviços Públicos Gerais	6.755.705.689,00	0,15%
Órgãos Exec.E Leg., Assun.Finan.E Fiscais, Rel.Exteriores	5.453.690.613,00	0,12%
Órgãos Executivos E Legislativos	5.453.690.613,00	0,12%
Serviços Gerais	1.302.015.076,00	0,03%
Encargos Gerais Do Estado	1.964.774.611.556,00	43,65%
Educação	39.092.183.742,00	0,87%
Ensino Primário E Pré-Primário	39.092.183.742,00	0,87%
Ensino Primário	39.092.183.742,00	0,87%
Saúde	17.466.348.993,00	0,39%
Serviços Hospitalares	17.466.348.993,00	0,39%
Serviços Hospitalares Gerais	17.466.348.993,00	0,39%
Protecção Social	369.765.360.822,00	8,21%
Velhice	206.883.097,00	0,00%
Habitação	13.706.246.056,00	0,30%
Serviços De Protecção Social Não Especificados	355.852.231.669,00	7,91%
Recreação, Cultura E Religião	23.905.255.529,00	0,53%
Serviços Culturais	1.910.035.831,00	0,04%
Serviços De Difusão E Publicação	21.995.219.698,00	0,49%
Protecção Ambiental	1.867.008.059,00	0,04%
Gestão De Águas Residuais	1.867.008.059,00	0,04%
Defesa	41.077.024.348,00	0,91%
Defesa Militar	41.077.024.348,00	0,91%
Segurança E Ordem Pública	13.000.000.000,00	0,29%
Serviços De Segurança E Ordem Pública Não Especificados	13.000.000.000,00	0,29%
Assuntos Económicos	17.935.272.235,00	0,40%
Assuntos Económicos Gerais, Comerciais E Laborais	1.784.371.050,00	0,04%
Assuntos Económicos E Comerciais Em Geral	1.784.371.050,00	0,04%
Agricultura, Sivicultura, Pesca E Caça	1.244.554.964,00	0,03%
Agricultura	1.244.554.964,00	0,03%
Indústria Extractiva, Transformadora E Construção	108.396.221,00	0,00%
Indústria Extractiva E Rec.Minerais, Except.Combustíveis	108.396.221,00	0,00%
Transportes	5.797.950.000,00	0,13%
Transporte Rodoviário	2.251.750.000,00	0,05%
Transporte Fluvial	46.200.000,00	0,00%
Transporte Ferroviário	3.500.000.000,00	0,08%
Outras Actividades Económicas	9.000.000.000,00	0,20%
Serviços Públicos Gerais	1.440.666.157.828,00	32,01%
Órgãos Exec.E Leg., Assun.Finan.E Fiscais, Rel.Exteriores	470.592.153.091,00	10,46%
Órgãos Executivos E Legislativos	363.899.589.866,00	8,08%
Assuntos Financeiros E Fiscais	102.667.710.000,00	2,28%
Relações Exteriores	4.024.853.225,00	0,09%
Serviços Gerais	5.900.000.000,00	0,13%
Serviços Gerais Da Administ.Pública Não Especificados	6.186.920.439,00	0,14%

RESUMO DA DESPESA DO ÓRGÃO POR FUNÇÃO

Órgão / Função	Valor	%
Encargos Gerais Do Estado	1.964.774.611.556,00	43,65%
Operações De Dívida Pública	957.987.084.298,00	21,28%
Operações Da Dívida Pública Interna	714.099.986.998,00	15,86%
Operações Da Dívida Pública Externa	243.887.097.300,00	5,42%
Gabinete De Obras Especiais	47.866.352.762,00	1,06%
Recreação, Cultura E Religião	6.350.277.018,00	0,14%
Serviços Culturais	4.768.797.018,00	0,11%
Serviços Religiosos E Outros Serviços À Comunidade	1.581.480.000,00	0,04%
Habitação E Serviços Comunitários	29.307.552.942,00	0,65%
Desenvolvimento Habitacional	29.307.552.942,00	0,65%
Defesa	483.079.367,00	0,01%
Defesa Militar	483.079.367,00	0,01%
Assuntos Económicos	1.516.037.407,00	0,03%
Transportes	1.516.037.407,00	0,03%
Transporte Rodoviário	1.516.037.407,00	0,03%
Serviços Públicos Gerais	10.209.406.028,00	0,23%
Órgãos Exec.E Leg., Assun.Finan.E Fiscais, Rel.Exteriores	10.026.540.748,00	0,22%
Órgãos Executivos E Legislativos	10.026.540.748,00	0,22%
Serviços Gerais	182.865.280,00	0,00%

RESUMO DA DESPESA DO ÓRGÃO POR PROGRAMA

Órgão do Governo / Programa	Valor	%
Total Geral:	4.501.106.290.500,00	100,00%
Assembleia Nacional	25.330.261.401,00	0,56%
Actividades Permanentes	25.330.261.401,00	0,56%
Presidência Da República	109.842.825.517,00	2,44%
Actividades Permanentes	74.013.175.926,00	1,64%
Prog. De Reestrut.E Modern. Das Forças De Def. E Segurança	14.500.000.000,00	0,32%
Prog.De Melhor.E Aum.Da Capacid. Dos Serv. Hospitalares	1.769.249.698,00	0,04%
Programa De Fortalecimento Da Estrutura Organiz. Do Estado	276.919.500,00	0,01%
Programa Reab. E Construção Das Infraest. Administrativas	19.059.839.863,00	0,42%
Programa Integrado De Combate A Pobreza E Desenvolv.Rural	223.640.530,00	0,00%
Gabinete Do Vice-Presidente Da República	2.515.890.370,00	0,06%
Actividades Permanentes	2.515.890.370,00	0,06%
Tribunal Constitucional	4.947.406.784,00	0,11%
Actividades Permanentes	2.672.006.784,00	0,06%
Programa De Desenv. De Sist. De Apoio A Processos Eleitorais	2.275.400.000,00	0,05%
Conselho Superior Da Magistratura Judicial	293.050.116,00	0,01%
Actividades Permanentes	293.050.116,00	0,01%
Tribunal Supremo	819.085.935,00	0,02%
Actividades Permanentes	819.085.935,00	0,02%
Tribunal De Contas	2.122.578.988,00	0,05%
Actividades Permanentes	1.208.461.854,00	0,03%
Programa De Capacitação Institucional	556.061.540,00	0,01%
Programa Reab. E Construção Das Infraest. Administrativas	358.055.594,00	0,01%
Supremo Tribunal Militar	6.085.565.646,00	0,14%
Actividades Permanentes	5.859.850.646,00	0,13%
Programa De Fortalecimento Da Estrutura Organiz. Do Estado	225.715.000,00	0,01%
Ministério Da Defesa Nacional	351.521.596.788,00	7,81%
Actividades Permanentes	327.333.100.038,00	7,27%
Prog. De Reestrut.E Modern. Das Forças De Def. E Segurança	23.292.714.200,00	0,52%
Programa De Fortalecimento Da Estrutura Organiz. Do Estado	354.900.000,00	0,01%
Programa De Desenvolvimento Habitacional	240.882.550,00	0,01%
Programa De Desenvolvimen. Da Marinha Mercante E Fluvial	300.000.000,00	0,01%
Ministério Do Interior	199.116.190.576,00	4,42%
Actividades Permanentes	183.867.666.317,00	4,08%
Prog. De Reestrut.E Modern. Das Forças De Def. E Segurança	5.388.710.006,00	0,12%
Programa De Fortalecimento Da Estrutura Organiz. Do Estado	3.500.000.000,00	0,08%
Subprog.Reab.Cont.E Equip.De Infraest..Dos Serv.Prisionais	5.400.340.337,00	0,12%
Programa Reab. E Construção Das Infraest. Administrativas	109.473.916,00	0,00%
Programa De Desenvolvimento Habitacional	850.000.000,00	0,02%
Ministério Das Relações Exteriores	41.318.175.214,00	0,92%
Actividades Permanentes	41.318.175.214,00	0,92%
Ministério Da Justiça	26.190.866.692,00	0,58%
Actividades Permanentes	19.905.829.879,00	0,44%
Programa De Fortalecimento Da Estrutura Organiz. Do Estado	109.999.999,00	0,00%
Programa De Reforma E Modernização Da Adm. Da Justiça	1.951.000.000,00	0,04%
Programa Reab. E Construção Das Infraest. Administrativas	520.000.000,00	0,01%

RESUMO DA DESPESA DO ÓRGÃO POR PROGRAMA

Órgão do Governo / Programa	Valor	%
Prog.De Reforma E Modernização Dos Registos E Notariado	1.067.584.512,00	0,02%
Programa De Modernização Da Identificação Civil	2.271.452.302,00	0,05%
Programa De Reab.Dos Serviços Da Justiça Nas Províncias	365.000.000,00	0,01%
Ministério Da Administração Do Território	26.048.745.341,00	0,58%
Actividades Permanentes	9.328.107.430,00	0,21%
Programa De Fortalecimento Da Estrutura Organiz. Do Estado	20.000.000,00	0,00%
Programa De Desenv. De Sist. De Apoio A Processos Eleitorais	16.655.637.911,00	0,37%
Programa De Capacitação Dos Rec. Humanos Da Adm. Pública	45.000.000,00	0,00%
Ministério Do Planeamento	20.973.469.551,00	0,47%
Actividades Permanentes	7.418.414.822,00	0,16%
Prog.De Melhor.E Aum.Da Capacid. Dos Serv. Hospitalares	593.550.017,00	0,01%
Programa De Desenv. Do Ensino Primário E Secundário	990.803.782,00	0,02%
Programa De Fortalecimento Da Estrutura Organiz. Do Estado	1.850.931.651,00	0,04%
Programa De Melhoria Da Assistência Social	36.727.334,00	0,00%
Programa De Desenv. E Promoção Da Actividade Desportiva	27.500.000,00	0,00%
Programa De Capacitação Institucional	275.314.187,00	0,01%
Programa De Melhoria Da Rede De Assistência Social	39.450.000,00	0,00%
Programa De Reab. Dos Sistemas Urbanos De Água E Saneamento	70.150.000,00	0,00%
Programa Reab. E Construção Das Infraest. Administrativas	9.542.331.997,00	0,21%
Programa De Desenvolvimento Dos Serviços De Educação	21.793.334,00	0,00%
Programa De Desenvolvimento Habitacional	72.179.482,00	0,00%
Programa De Melhoria Dos Serv. Públicos A Nível Municipal	12.550.000,00	0,00%
Programa De Criação De Infraestruturas Comerciais	21.772.945,00	0,00%
Ministério Das Finanças	97.065.721.122,00	2,16%
Actividades Permanentes	40.415.912.132,00	0,90%
Programa De Prom., Fomento E Desenv. Da Activ. Económica	38.887.231.540,00	0,86%
Prog.Reab.E Melhoria De Infraest. De Apoio Activ. Económica	7.771.441.551,00	0,17%
Programa Reab. E Construção Das Infraest. Administrativas	1.701.790.198,00	0,04%
Programa De Reforma E Moderniz. Da Gestão Fin. Pública	7.896.211.016,00	0,18%
Programa De Desenvolvimento Habitacional	393.134.685,00	0,01%
Ministério Da Economia	1.578.455.207,00	0,04%
Actividades Permanentes	1.533.455.207,00	0,03%
Programa Reab. E Construção Das Infraest. Administrativas	45.000.000,00	0,00%
Ministério Da Assistência E Reinserção Social	20.354.525.707,00	0,45%
Actividades Permanentes	3.423.494.819,00	0,08%
Programa De Melhoria Da Assistência Social	4.763.798.925,00	0,11%
Programa Nacional De Desminagem	11.694.675.561,00	0,26%
Prog. De Melhoria Do Sist. Form. Téc. E Prof. E Do Emprego	244.506.000,00	0,01%
Prog.A.Social E F.Prof.Crianças E Adol.Sit.Vulnerabilidade	228.050.402,00	0,01%
Ministério Dos Assuntos Parlamentares	585.242.944,00	0,01%
Actividades Permanentes	585.242.944,00	0,01%
Ministério Da Agricultura E Desenvolvimento Rural E Pescas	46.501.936.126,00	1,03%
Actividades Permanentes	8.991.370.942,00	0,20%
Programa De Fortalecimento Da Estrutura Organiz. Do Estado	696.815.254,00	0,02%
Programa De Prom., Fomento E Desenv. Da Activ. Económica	5.689.070.647,00	0,13%

RESUMO DA DESPESA DO ÓRGÃO POR PROGRAMA

Órgão do Governo / Programa	Valor	%
Programa De Exp. Da Capacidade De Prod. De Energia Electrica	671.090.223,00	0,01%
Programa De Fomento Da Actividade Produtiva	6.578.400.353,00	0,15%
Programa De Combate Às Grandes Endemias	124.342.373,00	0,00%
Prog.De Apoio A Prod.Agricola, Comercial E Exportações	11.867.626.862,00	0,26%
Prog.De Gestão Dos Recurs.Pesqueiros E Sustentabilidade	515.837.731,00	0,01%
Prog.De Reapet.Da Frota Pesq.E Recup Das Infraestruturas	5.488.639.450,00	0,12%
Programa De Apoio E Fomento Da Produção Animal	2.062.252.981,00	0,05%
Programa De Construção E Reab.De Perímetros Irrigados	1.556.154.204,00	0,03%
Programa De Desenvolvim.E Gestão Sust.Dos Rec.Florestais	564.100.000,00	0,01%
Programa De Promoção Da Mulher Rural	476.235.106,00	0,01%
Programa De Promoção De Pólos Agro-Industriais	1.220.000.000,00	0,03%
Ministério Da Admin.Púb.Emprego E Segurança Social	78.521.687.495,00	1,74%
Actividades Permanentes	61.919.214.694,00	1,38%
Programa De Fortalecimento Da Estrutura Organiz. Do Estado	2.138.956.221,00	0,05%
Programa De Capacitação Institucional	13.733.564.180,00	0,31%
Programa De Melhoria Dos Serv. Públicos A Nível Municipal	63.936.903,00	0,00%
Prog. De Melhoria Do Sist. Form. Téc. E Prof. E Do Emprego	206.295.497,00	0,00%
Prog.De Reforço Cap.Instit.Sist.De Emp.E Form.Profissional	459.720.000,00	0,01%
Ministério Dos Petróleos	1.310.181.099,00	0,03%
Actividades Permanentes	607.693.675,00	0,01%
Programa De Prom., Fomento E Desenv. Da Activ. Económica	702.487.424,00	0,02%
Ministério Da Comunicação Social	5.306.848.873,00	0,12%
Actividades Permanentes	1.524.370.151,00	0,03%
Programa De Melhoria Do Serviço Público De Comunic. Social	3.520.278.233,00	0,08%
Programa De Capacitação Institucional	141.092.925,00	0,00%
Prog. De Melhoria Do Sist. Form. Téc. E Prof. E Do Emprego	121.107.564,00	0,00%
Ministério Do Comércio	5.230.340.524,00	0,12%
Actividades Permanentes	1.254.050.614,00	0,03%
Programa De Fortalecimento Da Estrutura Organiz. Do Estado	39.896.000,00	0,00%
Programa De Capacitação Institucional	50.000.000,00	0,00%
Programa Reab. E Construção Das Infraest. Administrativas	73.893.372,00	0,00%
Prog. De Melhoria Do Sist. Form. Téc. E Prof. E Do Emprego	20.000.000,00	0,00%
Programa De Criação De Infraestruturas Comerciais	3.792.500.538,00	0,08%
Ministério Dos Transportes	54.818.008.007,00	1,22%
Actividades Permanentes	4.536.835.596,00	0,10%
Programa De Fortalecimento Da Estrutura Organiz. Do Estado	2.642.013.837,00	0,06%
Programa De Capacitação Dos Rec. Humanos Da Adm. Pública	277.500.000,00	0,01%
Prog.De Apoio Ao Aum.Da Ofert.E Da Qual.Transp.Rodoviário	3.176.591.683,00	0,07%
Prog.De Reab.E Dotação De Infraestrut.Do Ensino Superior	600.000.000,00	0,01%
Prog.De Recostrução E Desenv.Dos Caminhos-De-Ferro	17.187.334.258,00	0,38%
Prog.De Recup.E Moderniz.De Infraest.Aer.E Do Transp.Aéreo	10.369.767.265,00	0,23%
Prog.De Recuperação E Moderniz.De Infraestrut.Portuárias	5.689.660.187,00	0,13%
Programa De Desenvolvimen. Da Marinha Mercante E Fluvial	10.198.305.181,00	0,23%
Programa De Reordenamento Dos Transportes Rodoviários	140.000.000,00	0,00%
Ministério Da Hotelaria E Turismo	1.021.642.939,00	0,02%

RESUMO DA DESPESA DO ÓRGÃO POR PROGRAMA

Órgão do Governo / Programa	Valor	%
Actividades Permanentes	755.528.689,00	0,02%
Programa De Divulg.E Promoção Do Potencial Turístico	266.114.250,00	0,01%
Ministério Da Geologia, Minas E Da Indústria	13.723.439.810,00	0,30%
Actividades Permanentes	2.102.249.004,00	0,05%
Programa De Desenv. Do Ensino Primário E Secundário	9.000.000.000,00	0,20%
Programa De Prom., Fomento E Desenv. Da Activ. Económica	980.256.317,00	0,02%
Programa De Capacitação Institucional	12.673.289,00	0,00%
Programa De Fomento Da Actividade Produtiva	174.148.700,00	0,00%
Prog. De Melhoria Do Sist. Form. Téc. E Prof. E Do Emprego	94.662.500,00	0,00%
Programa De Administração E Gestão De Recursos Minerais	190.000.000,00	0,00%
Programa De Apoio Ao Sector Privado	1.169.450.000,00	0,03%
Ministério Da Juventude E Desportos	9.021.392.027,00	0,20%
Actividades Permanentes	1.613.876.689,00	0,04%
Programa De Desenv. E Promoção Da Actividade Desportiva	7.065.606.365,00	0,16%
Programa De Capacitação Institucional	20.545.000,00	0,00%
Programa Angola Jovem	321.363.973,00	0,01%
Ministério Da Saúde	81.794.671.660,00	1,82%
Actividades Permanentes	43.263.700.931,00	0,96%
Prog.De Melhor.E Aum.Da Capacid. Dos Serv. Hospitalares	18.646.205.844,00	0,41%
Programa De Melhoria Da Qual. E Equidade Dos Serv. De Saúde	9.953.273.321,00	0,22%
Programa De Capacitação Dos Rec. Humanos Da Adm. Pública	114.744.368,00	0,00%
Programa De Capacitação Institucional	873.139.887,00	0,02%
Programa De Combate Às Grandes Endemias	4.924.085.991,00	0,11%
Programa De Luta Contra O Vih/Sida	1.821.257.443,00	0,04%
Programa De Melhoria Da Saúde Materno-Infantil	2.198.263.875,00	0,05%
Ministério Do Ensino Superior E Da Ciência E Tecnologia	38.296.959.112,00	0,85%
Actividades Permanentes	21.454.388.196,00	0,48%
Programa De Fortalecimento Da Estrutura Organiz. Do Estado	27.046.058,00	0,00%
Programa De Fomento Da Actividade Produtiva	36.628.016,00	0,00%
Prog.De Bols.De Estudo De Ap.Est.Do E.Sup.E Investigadores	12.864.607.003,00	0,29%
Prog.De Implem.Do Sist.Nac.De Ciência E Tecnol.E Inovação	430.240.976,00	0,01%
Prog.De Implem.Do Sistem.Nac.De Ciência Tecnol.E Inovação	100.000.000,00	0,00%
Programa De Melhoria Do Ensino Superior Público	3.384.048.863,00	0,08%
Minist. Das Telecomunicações E Tecnologias De Informação	19.308.058.990,00	0,43%
Actividades Permanentes	2.565.091.894,00	0,06%
Programa De Fortalecimento Da Estrutura Organiz. Do Estado	8.645.449.648,00	0,19%
Programa De Capacitação Dos Rec. Humanos Da Adm. Pública	172.250.000,00	0,00%
Programa Reab.E Cont.Das Infraest.Bás.De Telecomunicações	6.671.740.232,00	0,15%
Prog. De Melhoria Do Sist. Form. Téc. E Prof. E Do Emprego	201.465.432,00	0,00%
Prog.De Implem.Do Sistem.Nac.De Ciência Tecnol.E Inovação	164.000.000,00	0,00%
Prog.De Reab.E Dotação De Infraestrut.Do Ensino Superior	888.061.784,00	0,02%
Ministério Dos Antigos Combatentes E Veteranos Da Pátria	4.424.285.256,00	0,10%
Actividades Permanentes	1.482.330.379,00	0,03%
Programa De Melhoria Da Rede De Assistência Social	2.112.880.000,00	0,05%
Programa De Desenvolvimento Habitacional	829.074.877,00	0,02%

RESUMO DA DESPESA DO ÓRGÃO POR PROGRAMA

Órgão do Governo / Programa	Valor	%
Ministério Da Energia E Das Águas	125.881.128.362,00	2,80%
Actividades Permanentes	1.779.794.900,00	0,04%
Programa De Prom., Fomento E Desenv. Da Activ. Económica	40.247.022,00	0,00%
Programa De Exp. Da Capacidade De Prod. De Energia Electrica	27.188.026.425,00	0,60%
Programa De Capacitação Institucional	2.429.790.045,00	0,05%
Programa De Reab. Dos Sistemas Urbanos De Água E Saneamento	41.398.752.832,00	0,92%
Programa De Fomento Da Actividade Produtiva	663.320.000,00	0,01%
Programa Água Para Todos	10.123.329.280,00	0,22%
Prog. De Melhoria Do Sist. Form. Téc. E Prof. E Do Emprego	2.340.616,00	0,00%
Prog.De Electrif.Rural-Des.De Peq.Centrais Hidroeléctricas	7.662.470.133,00	0,17%
Prog.De Electrif.Rural-Des.E Utiliz.De Energias Renováveis	737.580.000,00	0,02%
Prog.De Exp.Da Capacidade De Transp.De Energia Eléctrica	16.442.011.373,00	0,37%
Prog.Reab.E Amp.Das Redes Reg.De Dist.Energ.Eléctrica	6.030.155.316,00	0,13%
Prog.Reab.E Amp.Das Redes Urban.De Dist.Energ.Eléctrica	11.093.310.420,00	0,25%
Programa De Desenvol.V Utilização Dos Recursos Hidricos	290.000.000,00	0,01%
Ministério Do Urbanismo E Construção	240.613.599.481,00	5,35%
Actividades Permanentes	6.044.878.685,00	0,13%
Prog.De Melhor.E Aum.Da Capacid. Dos Serv. Hospitalares	421.388.617,00	0,01%
Prog.Reab.Const.E Melhor.Das Vias De Comun. Rodoviária	94.465.503.786,00	2,10%
Programa De Combate À Degradação Ambiental	8.852.575.809,00	0,20%
Programa De Desenv. Do Ensino Primário E Secundário	202.341.055,00	0,00%
Programa De Difusao E Acção Cultural	83.532.463,00	0,00%
Programa De Fortalecimento Da Estrutura Organiz. Do Estado	1.058.157.818,00	0,02%
Programa De Desenv. E Promoção Da Actividade Desportiva	909.197.981,00	0,02%
Programa Reab. E Construção Das Infraest. Administrativas	5.964.995.989,00	0,13%
Programa Nacional De Desminagem	509.200.000,00	0,01%
Programa De Desenvolvimento Habitacional	8.157.154.893,00	0,18%
Prog.De Apoio Ao Aum.Da Ofert.E Da Qual.Transp.Rodoviário	30.019.695.185,00	0,67%
Prog.De Reab.E Const. Das Infraestrutras Económ.Básicas	71.728.502.224,00	1,59%
Prog.De Reab.E Dotação De Infraestrut.Do Ensino Superior	2.828.941.012,00	0,06%
Prog.De Recup.E Moderniz.De Infraest.Aer.E Do Transp.Aéreo	2.497.121.411,00	0,06%
Prog.De Reforço Cap.Instit.Sist.De Emp.E Form.Profissional	1.133.016.725,00	0,03%
Programa De Geodesia E Cartografia	931.613.629,00	0,02%
Programa De Ordenamento Do Território E Urbanismo	939.583.608,00	0,02%
Programa De Promoção De Pólos Agro-Industriais	1.600.000.000,00	0,04%
Programa De Valorização Do Património Histórico Cultural	1.311.500.000,00	0,03%
Programa Nacional Do Ambiente	954.698.591,00	0,02%
Ministério Da Educação	18.427.538.810,00	0,41%
Actividades Permanentes	5.588.599.287,00	0,12%
Programa De Desenv. Do Ensino Primário E Secundário	9.747.484.621,00	0,22%
Programa De Reforma Educativa	706.474.040,00	0,02%
Programa De Desenvolvimento Do Sistema De Ensino Especial	58.800.000,00	0,00%
Prog. De Melhoria Do Sist. Form. Téc. E Prof. E Do Emprego	859.653.015,00	0,02%
Programa De Alfabetização E De Recuper.Do Atraso Escolar	1.466.527.847,00	0,03%
Ministério Da Cultura	5.138.160.319,00	0,11%
Actividades Permanentes	2.865.134.752,00	0,06%

RESUMO DA DESPESA DO ÓRGÃO POR PROGRAMA

Órgão do Governo / Programa	Valor	%
Programa De Difusao E Acção Cultural	2.262.175.567,00	0,05%
Prog. De Melhoria Do Sist. Form. Téc. E Prof. E Do Emprego	10.500.000,00	0,00%
Programa De Valorização Do Património Histórico Cultural	350.000,00	0,00%
Ministério Da Família E Prom. Da Mulher	679.375.535,00	0,02%
Actividades Permanentes	447.375.535,00	0,01%
Prog.De Apoio As Questões Do Género E Prom.Da Mulher	20.000.000,00	0,00%
Prog.De Valoriz.Da Família E Aum.Das Compet.Familiares	212.000.000,00	0,00%
Ministério Do Ambiente	1.762.687.767,00	0,04%
Actividades Permanentes	855.487.767,00	0,02%
Programa Nacional Do Ambiente	907.200.000,00	0,02%
Secretaria De Estado Para Os Direitos Humanos	321.723.688,00	0,01%
Actividades Permanentes	321.723.688,00	0,01%
Secretariado Do Conselho De Ministros	3.708.390.009,00	0,08%
Actividades Permanentes	1.589.690.009,00	0,04%
Programa De Fortalecimento Da Estrutura Organiz. Do Estado	23.700.000,00	0,00%
Programa De Prom., Fomento E Desenv. Da Activ. Económica	2.070.000.000,00	0,05%
Programa Reab. E Construção Das Infraest. Administrativas	25.000.000,00	0,00%
Procuradoria Geral Da República	11.426.415.991,00	0,25%
Actividades Permanentes	11.381.415.991,00	0,25%
Programa De Fortalecimento Da Estrutura Organiz. Do Estado	45.000.000,00	0,00%
Sistema De Segurança Nacional	52.236.531.849,00	1,16%
Actividades Permanentes	38.273.129.264,00	0,85%
Prog. De Reestrut.E Modern. Das Forças De Def. E Segurança	9.910.179.080,00	0,22%
Programa De Fortalecimento Da Estrutura Organiz. Do Estado	822.050.000,00	0,02%
Programa Reab. E Construção Das Infraest. Administrativas	3.231.173.505,00	0,07%
Inspecção Geral Da Administ. Do Estado	548.116.132,00	0,01%
Actividades Permanentes	548.116.132,00	0,01%
Comissão Nacional Eleitoral	14.906.034.321,00	0,33%
Programa De Desenv. De Sist. De Apoio A Processos Eleitorais	14.906.034.321,00	0,33%
Governo Provincial Do Bengo	24.649.932.213,00	0,55%
Actividades Permanentes	12.403.265.783,00	0,28%
Prog. De Reestrut.E Modern. Das Forças De Def. E Segurança	350.000.000,00	0,01%
Prog.De Melhor.E Aum.Da Capacid. Dos Serv. Hospitalares	511.000.000,00	0,01%
Prog.Reab.Const.E Melhor.Das Vias De Comun. Rodoviária	1.157.500.000,00	0,03%
Programa De Combate À Degradação Ambiental	59.120.238,00	0,00%
Programa De Desenv. Do Ensino Primário E Secundário	337.000.000,00	0,01%
Programa De Difusao E Acção Cultural	222.715.000,00	0,00%
Programa De Fortalecimento Da Estrutura Organiz. Do Estado	10.000.000,00	0,00%
Programa De Melhoria Da Assistência Social	20.000.000,00	0,00%
Programa De Prom., Fomento E Desenv. Da Activ. Económica	1.061.896,00	0,00%
Programa De Melhoria Da Qual. E Equidade Dos Serv. De Saúde	1.459.120.000,00	0,03%
Programa De Capacitação Institucional	32.300.000,00	0,00%
Programa De Melhoria Da Rede De Assistência Social	35.000.000,00	0,00%
Programa De Reab. Dos Sistemas Urbanos De Água E Saneamento	1.799.063.544,00	0,04%
Programa De Promoção Da Assist. Soc. Aos Alunos Na Escola	122.958.000,00	0,00%

RESUMO DA DESPESA DO ÓRGÃO POR PROGRAMA

Órgão do Governo / Programa	Valor	%
Programa Reab. E Construção Das Infraest. Administrativas	272.680.000,00	0,01%
Programa Nacional De Desminagem	40.000.000,00	0,00%
Programa De Fomento Da Actividade Produtiva	46.325.062,00	0,00%
Programa De Combate Às Grandes Endemias	16.114.725,00	0,00%
Programa De Desenvolvimento Habitacional	519.777.823,00	0,01%
Programa De Desenvolvim.Da Cultura, Desporto E Recreação	81.000.000,00	0,00%
Programa Água Para Todos	300.000.000,00	0,01%
Prog.A.Social E F.Prof.Crianças E Adol.Sit.Vulnerabilidade	85.000.000,00	0,00%
Prog.De Exp.Da Capacidade De Transp.De Energia Eléctrica	90.000.000,00	0,00%
Prog.De Reab.E Dotação De Infraestrut.Do Ensino Superior	125.000.000,00	0,00%
Prog.De Reforço Cap.Instit.Sist.De Emp.E Form.Profissional	16.000.000,00	0,00%
Programa De Apoio E Fomento Da Produção Animal	15.000.000,00	0,00%
Programa De Controlo Da Qualidade Da Água	2.557.821.265,00	0,06%
Programa De Desenvolv.E Utilização Dos Recursos Hídricos	41.000.000,00	0,00%
Programa De Divulg.E Promoção Do Potencial Turístico	15.000.000,00	0,00%
Programa De Ordenamento Do Território E Urbanismo	483.482.829,00	0,01%
Programa De Valorização Do Património Histórico Cultural	3.500.000,00	0,00%
Programa Integrado De Combate A Pobreza E Desenvol.Rural	1.422.126.048,00	0,03%
Governo Provincial De Benguela	60.700.673.026,00	1,35%
Actividades Permanentes	46.361.488.275,00	1,03%
Prog.De Melhor.E Aum.Da Capacid. Dos Serv. Hospitalares	1.127.650.000,00	0,03%
Prog.Reab.Const.E Melhor.Das Vias De Comun. Rodoviária	780.000.000,00	0,02%
Programa De Combate À Degradação Ambiental	1.468.834.369,00	0,03%
Programa De Desenv. Do Ensino Primário E Secundário	1.649.942.002,00	0,04%
Programa De Difusao E Acção Cultural	213.660.600,00	0,00%
Programa De Fortalecimento Da Estrutura Organiz. Do Estado	530.000.000,00	0,01%
Programa De Prom., Fomento E Desenv. Da Activ. Económica	699.250,00	0,00%
Programa De Desenv. E Promoção Da Actividade Desportiva	88.000.000,00	0,00%
Programa De Melhoria Da Qual. E Equidade Dos Serv. De Saúde	1.887.846.400,00	0,04%
Programa De Capacitação Institucional	20.000.000,00	0,00%
Programa De Melhoria Da Rede De Assistência Social	94.200.000,00	0,00%
Programa De Reab. Dos Sistemas Urbanos De Água E Saneamento	193.000.000,00	0,00%
Programa De Promoção Da Assist. Soc. Aos Alunos Na Escola	321.528.621,00	0,01%
Programa Reab. E Construção Das Infraest. Administrativas	826.500.000,00	0,02%
Programa De Fomento Da Actividade Produtiva	60.000.000,00	0,00%
Programa De Combate Às Grandes Endemias	85.508.126,00	0,00%
Programa De Desenvolvimento Dos Serviços De Educação	226.510.000,00	0,01%
Programa De Desenvolvimento Do Sistema De Ensino Especial	20.000.000,00	0,00%
Programa De Desenvolvimento Habitacional	1.430.000.000,00	0,03%
Programa De Desenvolvim.Da Cultura, Desporto E Recreação	75.000.000,00	0,00%
Prog.A.Social E F.Prof.Crianças E Adol.Sit.Vulnerabilidade	111.054.668,00	0,00%
Prog.De Reab.E Const. Das Infraestrutras Económ.Básicas	380.000.000,00	0,01%
Prog.De Reab.E Dotação De Infraestrut.Do Ensino Superior	53.974.440,00	0,00%
Prog.Reab.E Amp.Das Redes Urban.De Dist.Energ.Eléctrica	132.500.000,00	0,00%
Programa De Ordenamento Do Território E Urbanismo	90.000.000,00	0,00%
Programa De Reordenamento Dos Transportes Rodoviários	15.000.000,00	0,00%

RESUMO DA DESPESA DO ÓRGÃO POR PROGRAMA

Órgão do Governo / Programa	Valor	%
Programa Integrado De Combate A Pobreza E Desenvol. Rural	2.457.776.275,00	0,05%
Governo Provincial Do Bié	32.381.006.487,00	0,72%
Actividades Permanentes	24.114.869.627,00	0,54%
Prog.De Melhor.E Aum.Da Capacid. Dos Serv. Hospitalares	467.610.018,00	0,01%
Prog.Reab.Const.E Melhor.Das Vias De Comun. Rodoviária	485.250.000,00	0,01%
Programa De Combate À Degradação Ambiental	23.475.000,00	0,00%
Programa De Desenv. Do Ensino Primário E Secundário	809.328.615,00	0,02%
Programa De Difusao E Acção Cultural	24.700.000,00	0,00%
Programa De Fortalecimento Da Estrutura Organiz. Do Estado	141.249.923,00	0,00%
Programa De Melhoría Da Assisténcia Social	72.672.579,00	0,00%
Programa De Melhoría Do Serviço Público De Comunic. Social	41.633.779,00	0,00%
Programa De Exp. Da Capacidade De Prod. De Energia Electrica	96.024.576,00	0,00%
Programa De Melhoría Da Qual. E Equidade Dos Serv. De Saúde	1.723.680.000,00	0,04%
Programa De Capacitação Dos Rec. Humanos Da Adm. Pública	7.500.000,00	0,00%
Programa De Capacitação Institucional	122.450.000,00	0,00%
Programa De Reab. Dos Sistemas Urbanos De Água E Saneamento	104.550.000,00	0,00%
Programa De Promoção Da Assist. Soc. Aos Alunos Na Escola	372.808.656,00	0,01%
Programa Reab. E Construção Das Infraest. Administrativas	687.161.531,00	0,02%
Programa De Combate Às Grandes Endemias	62.558.928,00	0,00%
Programa De Luta Contra O Vih/Sida	9.361.010,00	0,00%
Programa De Reforma Educativa	47.812.500,00	0,00%
Programa De Desenvolvimento Habitacional	173.339.279,00	0,00%
Programa De Expansão Dos Serviços Púb.De Comun.Social	60.000.000,00	0,00%
Prog.De Apoio A Prod.Agricola, Comercial E Exportações	55.816.000,00	0,00%
Prog.De Apoio Ao Aum.Da Ofert.E Da Qual.Transp.Rodoviário	22.000.000,00	0,00%
Prog.De Exp.Da Capacidade De Transp.De Energia Eléctrica	4.700.000,00	0,00%
Prog.De Reab.E Const. Das Infraestrutras Económ.Básicas	9.000.000,00	0,00%
Programa Angola Jovem	21.647.900,00	0,00%
Programa De Apoio E Fomento Da Produção Animal	14.000.000,00	0,00%
Programa De Controlo Da Qualidade Da Água	35.000.000,00	0,00%
Programa De Ordenamento Do Território E Urbanismo	235.316.000,00	0,01%
Programa De Reordenamento Dos Transportes Rodoviários	15.000.000,00	0,00%
Programa Integrado De Combate A Pobreza E Desenvol. Rural	2.257.990.566,00	0,05%
Programa Nacional Do Ambiente	62.500.000,00	0,00%
Governo Provincial De Cabinda	44.143.816.979,00	0,98%
Actividades Permanentes	15.153.585.009,00	0,34%
Prog.De Melhor.E Aum.Da Capacid. Dos Serv. Hospitalares	2.004.905.079,00	0,04%
Prog.Reab.Const.E Melhor.Das Vias De Comun. Rodoviária	1.262.763.363,00	0,03%
Programa De Combate À Degradação Ambiental	2.159.844.360,00	0,05%
Programa De Desenv. Do Ensino Primário E Secundário	1.029.855.997,00	0,02%
Programa De Difusao E Acção Cultural	3.500.000,00	0,00%
Programa De Fortalecimento Da Estrutura Organiz. Do Estado	245.592.000,00	0,01%
Programa De Melhoría Da Assisténcia Social	103.878.475,00	0,00%
Programa De Melhoría Do Serviço Público De Comunic. Social	14.004.000,00	0,00%
Programa De Prom., Fomento E Desenv. Da Activ. Económica	65.514.158,00	0,00%
Programa De Desenv. E Promoção Da Actividade Desportiva	1.843.584.408,00	0,04%

RESUMO DA DESPESA DO ÓRGÃO POR PROGRAMA

Órgão do Governo / Programa	Valor	%
Programa De Melhoria Da Qual. E Equidade Dos Serv. De Saúde	1.242.874.470,00	0,03%
Programa De Capacitação Institucional	445.537.347,00	0,01%
Programa De Reab. Dos Sistemas Urbanos De Água E Saneamento	4.069.010.268,00	0,09%
Programa De Promoção Da Assist. Soc. Aos Alunos Na Escola	498.913.880,00	0,01%
Programa Nacional De Desminagem	41.480.000,00	0,00%
Programa De Fomento Da Actividade Produtiva	342.215.101,00	0,01%
Programa De Combate Às Grandes Endemias	32.700.000,00	0,00%
Programa De Desenvolvimento Habitacional	2.089.199.723,00	0,05%
Programa De Desenvolvim.Da Cultura, Desporto E Recreação	283.567.138,00	0,01%
Prog. De Melhoria Do Sist. Form. Téc. E Prof. E Do Emprego	12.000.000,00	0,00%
Prog.De Exp.Da Capacidade De Transp.De Energia Eléctrica	594.604.525,00	0,01%
Prog.De Gestão Dos Recurs.Pesqueiros E Sustentabilidade	134.676.140,00	0,00%
Prog.De Reab.E Const. Das Infraestrutras Económ.Básicas	5.576.742.355,00	0,12%
Prog.De Reab.E Dotação De Infraestrut.Do Ensino Superior	178.820.245,00	0,00%
Prog.De Reforço Cap.Instit.Sist.De Emp.E Form.Profissional	15.400.000,00	0,00%
Prog.Reab.E Amp.Das Redes Urban.De Dist.Energ.Eléctrica	1.521.148.643,00	0,03%
Programa De Apoio E Fomento Da Produção Animal	1.103.100.000,00	0,02%
Programa De Controlo Da Qualidade Da Água	385.000.000,00	0,01%
Programa De Criação De Infraestruturas Comerciais	147.040.020,00	0,00%
Programa De Ordenamento Do Território E Urbanismo	507.110.043,00	0,01%
Programa Integrado De Combate A Pobreza E Desenvolv.Rural	1.035.650.232,00	0,02%
Governo Provincial Do Huambo	47.963.913.911,00	1,07%
Actividades Permanentes	32.688.440.319,00	0,73%
Prog.De Melhor.E Aum.Da Capacid. Dos Serv. Hospitalares	641.716.803,00	0,01%
Programa De Combate À Degradação Ambiental	45.625.000,00	0,00%
Programa De Desenv. Do Ensino Primário E Secundário	1.645.254.805,00	0,04%
Programa De Difusao E Acção Cultural	9.518.792,00	0,00%
Programa De Fortalecimento Da Estrutura Organiz. Do Estado	506.039.361,00	0,01%
Programa De Melhoria Da Assistência Social	261.440.000,00	0,01%
Programa De Prom., Fomento E Desenv. Da Activ. Económica	6.375.000,00	0,00%
Programa De Desenv. E Promoção Da Actividade Desportiva	236.657.979,00	0,01%
Programa De Exp. Da Capacidade De Prod. De Energia Electrica	13.596.898,00	0,00%
Programa De Melhoria Da Qual. E Equidade Dos Serv. De Saúde	2.921.978.265,00	0,06%
Programa De Reab. Dos Sistemas Urbanos De Água E Saneamento	414.260.000,00	0,01%
Programa De Promoção Da Assist. Soc. Aos Alunos Na Escola	534.600.000,00	0,01%
Programa Reab. E Construção Das Infraest. Administrativas	1.554.465.443,00	0,03%
Programa De Fomento Da Actividade Produtiva	35.000.000,00	0,00%
Programa De Desenvolvimento Dos Serviços De Saúde	384.932.479,00	0,01%
Programa De Desenvolvimento Dos Serviços De Educação	94.117.880,00	0,00%
Programa De Reforma Educativa	26.948.519,00	0,00%
Programa De Desenvolvimento Habitacional	235.186.263,00	0,01%
Programa De Expansão Dos Serviços Púb.De Comun.Social	92.241.381,00	0,00%
Programa De Desenvolvim.Da Cultura, Desporto E Recreação	997.500.000,00	0,02%
Programa Água Para Todos	100.000.000,00	0,00%
Prog.De Gestão Dos Recurs.Pesqueiros E Sustentabilidade	18.000.000,00	0,00%
Prog.De Reab.E Const. Das Infraestrutras Económ.Básicas	68.403.000,00	0,00%

RESUMO DA DESPESA DO ÓRGÃO POR PROGRAMA

Órgão do Governo / Programa	Valor	%
Programa De Apoio E Fomento Da Produção Animal	85.000.000,00	0,00%
Programa De Desenvolv.E Utilização Dos Recursos Hídricos	50.000.000,00	0,00%
Programa De Divulg.E Promoção Do Potencial Turístico	12.000.000,00	0,00%
Programa De Geração De Emprego E Rendimento	54.999.991,00	0,00%
Programa De Melhoria Do Ensino Superior Público	90.000.000,00	0,00%
Programa De Ordenamento Do Território E Urbanismo	1.154.818.445,00	0,03%
Programa De Valorização Do Património Histórico Cultural	10.000.000,00	0,00%
Programa Integrado De Combate A Pobreza E Desenvolv.Rural	2.694.797.288,00	0,06%
Programa Nacional Do Ambiente	280.000.000,00	0,01%
Governo Provincial Da Huila	46.888.772.612,00	1,04%
Actividades Permanentes	32.731.915.858,00	0,73%
Prog.De Melhor.E Aum.Da Capacid. Dos Serv. Hospitalares	1.256.654.000,00	0,03%
Prog.Reab.Const.E Melhor.Das Vias De Comun. Rodoviária	419.575.000,00	0,01%
Programa De Desenv. Do Ensino Primário E Secundário	1.154.896.246,00	0,03%
Programa De Fortalecimento Da Estrutura Organiz. Do Estado	325.000.000,00	0,01%
Programa De Melhoria Da Assistência Social	148.000.000,00	0,00%
Programa De Melhoria Da Qual. E Equidade Dos Serv. De Saúde	2.681.280.000,00	0,06%
Programa De Capacitação Dos Rec. Humanos Da Adm. Pública	165.390.000,00	0,00%
Programa De Capacitação Institucional	173.200.000,00	0,00%
Programa De Reab. Dos Sistemas Urbanos De Água E Saneamento	1.299.501.600,00	0,03%
Programa De Promoção Da Assist. Soc. Aos Alunos Na Escola	186.404.328,00	0,00%
Programa Reab. E Construção Das Infraest. Administrativas	692.000.000,00	0,02%
Programa De Fomento Da Actividade Produtiva	258.000.000,00	0,01%
Programa De Desenvolvimento Habitacional	248.880.000,00	0,01%
Programa De Desenvolvim.Da Cultura, Desporto E Recreação	168.407.575,00	0,00%
Prog.De Apoio A Prod.Agrícola, Comercial E Exportações	92.500.000,00	0,00%
Prog.De Reab.E Const. Das Infraestrutras Económ.Básicas	422.500.000,00	0,01%
Prog.Reab.E Amp.Das Redes Urban.De Dist.Energ.Eléctrica	670.100.000,00	0,01%
Programa De Controlo Da Qualidade Da Água	388.707.700,00	0,01%
Programa Integrado De Combate A Pobreza E Desenvolv.Rural	3.405.860.305,00	0,08%
Governo Provincial Do Kuando-Kubango	27.321.788.368,00	0,61%
Actividades Permanentes	11.983.336.655,00	0,27%
Prog. De Reestrut.E Modern. Das Forças De Def. E Segurança	456.217.800,00	0,01%
Prog.De Melhor.E Aum.Da Capacid. Dos Serv. Hospitalares	685.387.876,00	0,02%
Prog.Reab.Const.E Melhor.Das Vias De Comun. Rodoviária	355.000.000,00	0,01%
Programa De Desenv. Do Ensino Primário E Secundário	1.598.436.504,00	0,04%
Programa De Difusão E Acção Cultural	38.800.000,00	0,00%
Programa De Fortalecimento Da Estrutura Organiz. Do Estado	264.392.168,00	0,01%
Programa De Melhoria Da Assistência Social	277.322.500,00	0,01%
Programa De Prom., Fomento E Desenv. Da Activ. Económica	20.000.000,00	0,00%
Programa De Desenv. E Promoção Da Actividade Desportiva	7.679.008,00	0,00%
Programa De Exp. Da Capacidade De Prod. De Energia Electrica	99.504.000,00	0,00%
Programa De Melhoria Da Qual. E Equidade Dos Serv. De Saúde	1.935.680.000,00	0,04%
Programa De Melhoria Da Rede De Assistência Social	320.987.600,00	0,01%
Programa De Reab. Dos Sistemas Urbanos De Água E Saneamento	2.225.787.172,00	0,05%
Programa De Promoção Da Assist. Soc. Aos Alunos Na Escola	150.000.000,00	0,00%

RESUMO DA DESPESA DO ÓRGÃO POR PROGRAMA

Órgão do Governo / Programa	Valor	%
Programa Reab. E Construção Das Infraest. Administrativas	1.255.442.192,00	0,03%
Programa Reab.E Cont.Das Infraest.Bás.De Telecomunicações	5.706.050,00	0,00%
Programa De Fomento Da Actividade Produtiva	82.609.864,00	0,00%
Programa De Desenvolvimento Dos Serviços De Saúde	192.044.800,00	0,00%
Programa De Desenvolvimento Dos Serviços De Educação	6.000.000,00	0,00%
Programa De Desenvolvimento Habitacional	59.000.000,00	0,00%
Programa De Expansão Dos Serviços Púb.De Comun.Social	43.700.000,00	0,00%
Prog.A.Social E F.Prof.Crianças E Adol.Sit.Vulnerabilidade	8.912.600,00	0,00%
Prog.De Reab.E Const. Das Infraestrutras Económ.Básicas	99.764.600,00	0,00%
Prog.Reab.E Amp.Das Redes Urban.De Dist.Energ.Eléctrica	2.267.239.485,00	0,05%
Programa De Criação De Infraestruturas Comerciais	194.771.000,00	0,00%
Programa De Ordenamento Do Território E Urbanismo	393.200.000,00	0,01%
Programa De Reordenamento Dos Transportes Rodoviários	43.322.222,00	0,00%
Programa De Valorização Do Património Histórico Cultural	30.789.000,00	0,00%
Programa Integrado De Combate A Pobreza E Desenvolv.Rural	2.220.755.272,00	0,05%
Governo Provincial Do Kunene	22.378.151.445,00	0,50%
Actividades Permanentes	12.566.498.024,00	0,28%
Prog.De Melhor.E Aum.Da Capacid. Dos Serv. Hospitalares	146.864.500,00	0,00%
Prog.Reab.Const.E Melhor.Das Vias De Comun. Rodoviária	799.500.000,00	0,02%
Programa De Desenv. Do Ensino Primário E Secundário	288.023.233,00	0,01%
Programa De Difusao E Acção Cultural	163.500.000,00	0,00%
Programa De Fortalecimento Da Estrutura Organiz. Do Estado	717.248.734,00	0,02%
Programa De Prom., Fomento E Desenv. Da Activ. Económica	6.001.352,00	0,00%
Programa De Desenv. E Promoção Da Actividade Desportiva	253.091.007,00	0,01%
Programa De Melhoría Da Qual. E Equidade Dos Serv. De Saúde	1.181.298.151,00	0,03%
Programa De Capacitação Institucional	50.000.000,00	0,00%
Programa De Reab. Dos Sistemas Urbanos De Água E Saneamento	200.000.000,00	0,00%
Programa De Promoção Da Assist. Soc. Aos Alunos Na Escola	133.650.000,00	0,00%
Programa Reab. E Construção Das Infraest. Administrativas	2.384.571.118,00	0,05%
Programa Nacional De Desminagem	50.000.000,00	0,00%
Programa De Fomento Da Actividade Produtiva	185.000.000,00	0,00%
Programa De Desenvolvimento Dos Serviços De Saúde	162.000.000,00	0,00%
Programa De Desenvolvimento Dos Serviços De Educação	40.000.000,00	0,00%
Programa De Desenvolvimento Habitacional	944.062.144,00	0,02%
Programa De Desenvolvim.Da Cultura, Desporto E Recreação	156.659.085,00	0,00%
Prog.De Gestão Dos Recurs.Pesqueiros E Sustentabilidade	35.670.000,00	0,00%
Prog.De Reab.E Dotação De Infraestrut.Do Ensino Superior	119.000.000,00	0,00%
Prog.Reab.E Amp.Das Redes Urban.De Dist.Energ.Eléctrica	50.000.000,00	0,00%
Programa De Ordenamento Do Território E Urbanismo	268.000.000,00	0,01%
Programa Integrado De Combate A Pobreza E Desenvolv.Rural	1.477.514.097,00	0,03%
Governo Provincial Do Kuanza-Norte	23.776.088.176,00	0,53%
Actividades Permanentes	9.988.454.821,00	0,22%
Prog.De Melhor.E Aum.Da Capacid. Dos Serv. Hospitalares	764.464.320,00	0,02%
Prog.Reab.Const.E Melhor.Das Vias De Comun. Rodoviária	294.120.000,00	0,01%
Programa De Desenv. Do Ensino Primário E Secundário	641.998.950,00	0,01%
Programa De Difusao E Acção Cultural	135.526.469,00	0,00%

RESUMO DA DESPESA DO ÓRGÃO POR PROGRAMA

Órgão do Governo / Programa	Valor	%
Programa De Fortalecimento Da Estrutura Organiz. Do Estado	364.500.000,00	0,01%
Programa De Melhoria Da Qual. E Equidade Dos Serv. De Saúde	2.038.660.000,00	0,05%
Programa De Melhoria Da Rede De Assistência Social	152.480.000,00	0,00%
Programa De Reab. Dos Sistemas Urbanos De Água E Saneamento	2.101.540.000,00	0,05%
Programa De Promoção Da Assist. Soc. Aos Alunos Na Escola	293.974.600,00	0,01%
Programa Reab. E Construção Das Infraest. Administrativas	855.090.250,00	0,02%
Programa De Fomento Da Actividade Produtiva	163.600.000,00	0,00%
Programa De Desenvolvimento Habitacional	363.464.255,00	0,01%
Programa De Desenvolvim.Da Cultura, Desporto E Recreação	595.103.781,00	0,01%
Prog.De Exp.Da Capacidade De Transp.De Energia Eléctrica	184.400.000,00	0,00%
Prog.Reab.E Amp.Das Redes Reg.De Dist.Energ.Eléctrica	1.791.914.000,00	0,04%
Programa Angola Jovem	121.200.000,00	0,00%
Programa De Apoio E Fomento Da Produção Animal	96.700.000,00	0,00%
Programa De Ordenamento Do Território E Urbanismo	310.450.000,00	0,01%
Programa De Reab.Dos Serviços Da Justiça Nas Províncias	60.670.450,00	0,00%
Programa Integrado De Combate A Pobreza E Desenvolv.Rural	2.457.776.280,00	0,05%
Governo Provincial Do Kwanza-Sul	27.772.260.246,00	0,62%
Actividades Permanentes	17.926.289.697,00	0,40%
Prog.De Melhor.E Aum.Da Capacid. Dos Serv. Hospitalares	300.000.000,00	0,01%
Prog.Reab.Const.E Melhor.Das Vias De Comun. Rodoviária	595.176.887,00	0,01%
Programa De Desenv. Do Ensino Primário E Secundário	294.192.554,00	0,01%
Programa De Fortalecimento Da Estrutura Organiz. Do Estado	392.000.000,00	0,01%
Programa De Desenv. E Promoção Da Actividade Desportiva	510.480.544,00	0,01%
Programa De Melhoria Da Qual. E Equidade Dos Serv. De Saúde	2.398.240.000,00	0,05%
Programa De Promoção Da Assist. Soc. Aos Alunos Na Escola	283.840.000,00	0,01%
Programa Reab. E Construção Das Infraest. Administrativas	630.000.000,00	0,01%
Programa De Fomento Da Actividade Produtiva	250.000.000,00	0,01%
Programa De Desenvolvimento Habitacional	871.102.555,00	0,02%
Programa De Criação De Infraestruturas Comerciais	60.000.000,00	0,00%
Programa De Melhoria Do Ensino Superior Público	179.119.713,00	0,00%
Programa De Ordenamento Do Território E Urbanismo	150.000.000,00	0,00%
Programa Integrado De Combate A Pobreza E Desenvolv.Rural	2.931.818.296,00	0,07%
Governo Provincial De Luanda	171.492.177.463,00	3,81%
Actividades Permanentes	101.882.658.466,00	2,26%
Prog.De Melhor.E Aum.Da Capacid. Dos Serv. Hospitalares	3.538.672.797,00	0,08%
Prog.Reab.Const.E Melhor.Das Vias De Comun. Rodoviária	4.698.645.509,00	0,10%
Programa De Combate À Degradação Ambiental	661.555.451,00	0,01%
Programa De Desenv. Do Ensino Primário E Secundário	4.869.820.211,00	0,11%
Programa De Difusao E Acção Cultural	298.243.378,00	0,01%
Programa De Fortalecimento Da Estrutura Organiz. Do Estado	8.723.198.265,00	0,19%
Programa De Melhoria Da Assistência Social	1.404.282.547,00	0,03%
Programa De Desenv. E Promoção Da Actividade Desportiva	271.442.985,00	0,01%
Programa De Exp. Da Capacidade De Prod. De Energia Electrica	450.000.000,00	0,01%
Programa De Melhoria Da Qual. E Equidade Dos Serv. De Saúde	2.423.682.767,00	0,05%
Programa De Capacitação Institucional	66.103.225,00	0,00%
Programa De Melhoria Da Rede De Assistência Social	64.293.600,00	0,00%

RESUMO DA DESPESA DO ÓRGÃO POR PROGRAMA

Órgão do Governo / Programa	Valor	%
Programa De Reab. Dos Sistemas Urbanos De Água E Saneamento	12.911.369.229,00	0,29%
Programa De Promoção Da Assist. Soc. Aos Alunos Na Escola	92.966.781,00	0,00%
Programa Reab. E Construção Das Infraest. Administrativas	1.631.389.380,00	0,04%
Programa De Combate Às Grandes Endemias	1.895.772,00	0,00%
Programa De Luta Contra O Vih/Sida	34.553.877,00	0,00%
Programa De Melhoria Da Saúde Materno-Infantil	26.371.052,00	0,00%
Programa De Desenvolvimento Do Sistema De Ensino Especial	6.410.300,00	0,00%
Programa De Desenvolvimento Habitacional	3.135.648.525,00	0,07%
Prog.De Apoio Ao Aum.Da Ofert.E Da Qual.Transp.Rodoviário	3.857.890.000,00	0,09%
Prog.De Reab.E Const. Das Infraestrutras Económ.Básicas	4.562.244.757,00	0,10%
Prog.Reab.E Amp.Das Redes Urban.De Dist.Energ.Eléctrica	577.944.814,00	0,01%
Programa De Apoio E Fomento Da Produção Animal	77.955.523,00	0,00%
Programa De Criação De Infraestruturas Comerciais	77.890.000,00	0,00%
Programa De Ordenamento Do Território E Urbanismo	12.271.903.265,00	0,27%
Programa De Reordenamento Dos Transportes Rodoviários	473.818.300,00	0,01%
Programa Integrado De Combate A Pobreza E Desenvolv.Rural	2.399.326.687,00	0,05%
Governo Provincial Da Lunda-Norte	22.090.935.843,00	0,49%
Actividades Permanentes	8.042.650.383,00	0,18%
Prog.De Melhor.E Aum.Da Capacid. Dos Serv. Hospitalares	3.395.351.555,00	0,08%
Prog.Reab.Const.E Melhor.Das Vias De Comun. Rodoviária	1.073.752.092,00	0,02%
Programa De Desenv. Do Ensino Primário E Secundário	344.926.120,00	0,01%
Programa De Difusao E Acção Cultural	38.500.000,00	0,00%
Programa De Melhoria Da Qual. E Equidade Dos Serv. De Saúde	1.803.680.000,00	0,04%
Programa De Reab. Dos Sistemas Urbanos De Água E Saneamento	1.279.944.375,00	0,03%
Programa Reab. E Construção Das Infraest. Administrativas	622.000.000,00	0,01%
Programa De Desenvolvimento Habitacional	842.500.000,00	0,02%
Prog.A.Social E F.Prof.Crianças E Adol.Sit.Vulnerabilidade	200.000.000,00	0,00%
Prog.De Reab.E Const. Das Infraestrutras Económ.Básicas	1.455.000.000,00	0,03%
Programa De Apoio E Fomento Da Produção Animal	7.500.000,00	0,00%
Programa De Controlo Da Qualidade Da Água	27.500.000,00	0,00%
Programa De Ordenamento Do Território E Urbanismo	200.000.000,00	0,00%
Programa De Reordenamento Dos Transportes Rodoviários	536.876.046,00	0,01%
Programa Integrado De Combate A Pobreza E Desenvolv.Rural	2.220.755.272,00	0,05%
Governo Provincial Da Lunda-Sul	22.390.391.467,00	0,50%
Actividades Permanentes	11.148.277.194,00	0,25%
Prog.De Melhor.E Aum.Da Capacid. Dos Serv. Hospitalares	2.757.367.831,00	0,06%
Prog.Reab.Const.E Melhor.Das Vias De Comun. Rodoviária	92.000.000,00	0,00%
Programa De Combate À Degradação Ambiental	60.000.000,00	0,00%
Programa De Desenv. Do Ensino Primário E Secundário	839.466.665,00	0,02%
Programa De Difusao E Acção Cultural	3.500.000,00	0,00%
Programa De Fortalecimento Da Estrutura Organiz. Do Estado	554.000.000,00	0,01%
Prog.Reab.E Melhoria De Infraest. De Apoio Activ. Económica	178.000.000,00	0,00%
Programa De Desenv. E Promoção Da Actividade Desportiva	122.000.000,00	0,00%
Programa De Melhoria Da Qual. E Equidade Dos Serv. De Saúde	841.080.000,00	0,02%
Programa De Capacitação Dos Rec. Humanos Da Adm. Pública	36.000.000,00	0,00%
Programa De Capacitação Institucional	30.000.000,00	0,00%

RESUMO DA DESPESA DO ÓRGÃO POR PROGRAMA

Órgão do Governo / Programa	Valor	%
Programa De Melhoria Da Rede De Assistência Social	199.000.000,00	0,00%
Programa De Reab. Dos Sistemas Urbanos De Água E Saneamento	115.103.991,00	0,00%
Programa De Promoção Da Assist. Soc. Aos Alunos Na Escola	80.000.000,00	0,00%
Programa Reab. E Construção Das Infraest. Administrativas	370.000.000,00	0,01%
Programa Reab.E Cont.Das Infraest.Bás.De Telecomunicações	53.500.000,00	0,00%
Programa De Fomento Da Actividade Produtiva	40.000.000,00	0,00%
Programa De Desenvolvimento Dos Serviços De Saúde	70.000.000,00	0,00%
Programa De Melhoria Da Saúde Matemo-Infantil	930.000.000,00	0,02%
Programa De Desenvolvimento Habitacional	376.903.783,00	0,01%
Programa De Desenvolvim.Da Cultura, Desporto E Recreação	158.000.000,00	0,00%
Prog.A.Social E F.Prof.Crianças E Adol.Sit.Vulnerabilidade	111.000.000,00	0,00%
Prog.De Exp.Da Capacidade De Transp.De Energia Eléctrica	248.363.620,00	0,01%
Prog.De Reab.E Const. Das Infraestrutras Económ.Básicas	1.040.000.000,00	0,02%
Prog.Reab.E Amp.Das Redes Reg.De Dist.Energ.Eléctrica	80.000.000,00	0,00%
Prog.Reab.E Amp.Das Redes Urban.De Dist.Energ.Eléctrica	57.500.000,00	0,00%
Programa De Apoio E Fomento Da Produção Animal	54.000.000,00	0,00%
Programa De Controlo Da Qualidade Da Água	80.000.000,00	0,00%
Programa De Ordenamento Do Território E Urbanismo	360.000.000,00	0,01%
Programa De Reordenamento Dos Transportes Rodoviários	237.500.000,00	0,01%
Programa Integrado De Combate A Pobreza E Desenvolv.Rural	1.067.828.383,00	0,02%
Governo Provincial De Malanje	35.087.022.136,00	0,78%
Actividades Permanentes	18.754.169.969,00	0,42%
Prog.De Melhor.E Aum.Da Capacid. Dos Serv. Hospitalares	1.941.243.889,00	0,04%
Programa De Desenv. Do Ensino Primário E Secundário	2.388.983.405,00	0,05%
Programa De Difusao E Acção Cultural	115.000.000,00	0,00%
Programa De Fortalecimento Da Estrutura Organiz. Do Estado	336.800.000,00	0,01%
Programa De Melhoria Da Assistência Social	119.755.000,00	0,00%
Programa De Desenv. E Promoção Da Actividade Desportiva	257.811.093,00	0,01%
Programa De Exp. Da Capacidade De Prod. De Energia Electrica	105.000.000,00	0,00%
Programa De Melhoria Da Qual. E Equidade Dos Serv. De Saúde	2.853.086.927,00	0,06%
Programa De Capacitação Institucional	30.000.000,00	0,00%
Programa De Reab. Dos Sistemas Urbanos De Água E Saneamento	143.000.000,00	0,00%
Programa De Promoção Da Assist. Soc. Aos Alunos Na Escola	621.347.760,00	0,01%
Programa Reab. E Construção Das Infraest. Administrativas	985.783.785,00	0,02%
Programa De Fomento Da Actividade Produtiva	215.000.000,00	0,00%
Programa De Combate Às Grandes Endemias	254.722.313,00	0,01%
Programa De Reforma Educativa	66.182.019,00	0,00%
Programa De Desenvolvimento Do Sistema De Ensino Especial	15.000.000,00	0,00%
Programa De Desenvolvimento Habitacional	423.000.000,00	0,01%
Programa De Desenvolvim.Da Cultura, Desporto E Recreação	75.000.000,00	0,00%
Prog.A.Social E F.Prof.Crianças E Adol.Sit.Vulnerabilidade	125.989.966,00	0,00%
Prog.De Apoio Ao Aum.Da Ofert E Da Qual.Transp.Rodoviário	108.000.000,00	0,00%
Prog.De Reab.E Const. Das Infraestrutras Económ.Básicas	473.500.000,00	0,01%
Prog.Reab.E Amp.Das Redes Reg.De Dist.Energ.Eléctrica	160.000.000,00	0,00%
Programa Angola Jovem	17.000.000,00	0,00%
Programa De Apoio E Fomento Da Produção Animal	125.292.000,00	0,00%

RESUMO DA DESPESA DO ÓRGÃO POR PROGRAMA

Órgão do Governo / Programa	Valor	%
Programa De Controlo Da Qualidade Da Água	130.000.000,00	0,00%
Programa De Divulg.E Promoção Do Potencial Turístico	78.000.000,00	0,00%
Programa De Inovação E Competitividade	80.100.000,00	0,00%
Programa De Melhoria Do Ensino Superior Público	78.000.000,00	0,00%
Programa De Ordenamento Do Território E Urbanismo	554.250.000,00	0,01%
Programa De Reab.Dos Serviços Da Justiça Nas Províncias	29.500.000,00	0,00%
Programa De Reordenamento Dos Transportes Rodoviários	85.000.000,00	0,00%
Programa Integrado De Combate A Pobreza E Desenvolv.Rural	3.341.504.010,00	0,07%
Governo Provincial Do Moxico	30.399.945.871,00	0,68%
Actividades Permanentes	19.436.207.254,00	0,43%
Prog.De Melhor.E Aum.Da Capacid. Dos Serv. Hospitalares	1.633.000.000,00	0,04%
Programa De Combate À Degradação Ambiental	30.000.000,00	0,00%
Programa De Desenv. Do Ensino Primário E Secundário	1.566.000.000,00	0,03%
Programa De Difusao E Acção Cultural	167.500.000,00	0,00%
Programa De Fortalecimento Da Estrutura Organiz. Do Estado	186.344.400,00	0,00%
Programa De Melhoria Da Assistência Social	68.000.000,00	0,00%
Programa De Desenv. E Promoção Da Actividade Desportiva	180.000.000,00	0,00%
Programa De Melhoria Da Qual. E Equidade Dos Serv. De Saúde	1.755.680.000,00	0,04%
Programa De Reab. Dos Sistemas Urbanos De Água E Saneamento	1.770.000.000,00	0,04%
Programa De Promoção Da Assist. Soc. Aos Alunos Na Escola	280.000.000,00	0,01%
Programa Reab. E Construção Das Infraest. Administrativas	288.000.000,00	0,01%
Programa De Melhoria Da Saúde Materno-Infantil	31.336.789,00	0,00%
Programa De Desenvolvimento Habitacional	200.000.000,00	0,00%
Programa De Desenvolvim.Da Cultura, Desporto E Recreação	35.000.000,00	0,00%
Prog.A.Social E F.Prof.Crianças E Adol.Sit.Vulnerabilidade	120.000.000,00	0,00%
Prog.De Reforço Cap.Instit.Sist.De Emp.E Form.Profissional	182.655.600,00	0,00%
Prog.Reab.E Amp.Das Redes Reg.De Dist.Énerg.Eléctrica	250.000.000,00	0,01%
Programa Integrado De Combate A Pobreza E Desenvolv.Rural	2.220.221.828,00	0,05%
Governo Provincial Do Namibe	19.486.542.049,00	0,43%
Actividades Permanentes	12.695.613.815,00	0,28%
Prog.De Melhor.E Aum.Da Capacid. Dos Serv. Hospitalares	155.860.356,00	0,00%
Prog.Reab.Const.E Melhor.Das Vias De Comun. Rodoviária	45.000.000,00	0,00%
Programa De Desenv. Do Ensino Primário E Secundário	414.248.811,00	0,01%
Programa De Difusao E Acção Cultural	3.500.000,00	0,00%
Programa De Fortalecimento Da Estrutura Organiz. Do Estado	380.000.000,00	0,01%
Programa De Melhoria Da Assistência Social	15.000.000,00	0,00%
Programa De Melhoria Do Serviço Público De Comunic. Social	72.745.000,00	0,00%
Prog.Reab.E Melhoria De Infraest. De Apoio Activ. Económica	30.000.000,00	0,00%
Programa De Desenv. E Promoção Da Actividade Desportiva	161.601.154,00	0,00%
Programa De Melhoria Da Qual. E Equidade Dos Serv. De Saúde	1.047.600.000,00	0,02%
Programa De Capacitação Dos Rec. Humanos Da Adm. Pública	15.000.000,00	0,00%
Programa De Melhoria Da Rede De Assistência Social	64.704.000,00	0,00%
Programa De Reab. Dos Sistemas Urbanos De Água E Saneamento	272.985.900,00	0,01%
Programa De Promoção Da Assist. Soc. Aos Alunos Na Escola	91.924.571,00	0,00%
Programa Reab. E Construção Das Infraest. Administrativas	1.166.586.364,00	0,03%
Programa De Fomento Da Actividade Produtiva	25.000.000,00	0,00%

RESUMO DA DESPESA DO ÓRGÃO POR PROGRAMA

Órgão do Governo / Programa	Valor	%
Programa De Desenvolvimento Dos Serviços De Saúde	20.000.000,00	0,00%
Programa De Desenvolvimento Habitacional	208.366.284,00	0,00%
Programa De Expansão Dos Serviços Púb.De Comun.Social	12.820.523,00	0,00%
Programa De Desenvolvim.Da Cultura, Desporto E Recreação	76.000.000,00	0,00%
Prog.De Apoio Ao Aum.Da Ofert.E Da Qual.Transp.Rodoviário	555.534.034,00	0,01%
Prog.De Gestão Dos Recurs.Pesqueiros E Sustentabilidade	18.000.000,00	0,00%
Prog.De Reab.E Const. Das Infraestrutras Económ.Básicas	301.780.000,00	0,01%
Prog.Reab.E Amp.Das Redes Reg.De Dist.Energ.Eléctrica	101.000.000,00	0,00%
Prog.Reab.E Amp.Das Redes Urban.De Dist.Energ.Eléctrica	65.000.000,00	0,00%
Programa De Apoio E Fomento Da Produção Animal	25.000.000,00	0,00%
Programa De Controlo Da Qualidade Da Água	20.000.000,00	0,00%
Programa De Ordenamento Do Território E Urbanismo	128.000.000,00	0,00%
Programa De Reordenamento Dos Transportes Rodoviários	25.000.000,00	0,00%
Programa Integrado De Combate A Pobreza E Desenvolv.Rural	1.272.671.237,00	0,03%
Governo Provincial Do Uige	36.327.628.915,00	0,81%
Actividades Permanentes	24.699.349.265,00	0,55%
Prog. De Reestrut.E Modern. Das Forças De Def. E Segurança	180.000.000,00	0,00%
Prog.De Melhor.E Aum.Da Capacid. Dos Serv. Hospitalares	584.859.246,00	0,01%
Prog.Reab.Const.E Melhor.Das Vias De Comun. Rodoviária	336.825.432,00	0,01%
Programa De Combate À Degradação Ambiental	70.000.000,00	0,00%
Programa De Desenv. Do Ensino Primário E Secundário	523.000.000,00	0,01%
Programa De Difusao E Acção Cultural	12.500.000,00	0,00%
Programa De Fortalecimento Da Estrutura Organiz. Do Estado	365.000.000,00	0,01%
Programa De Melhoria Da Assistência Social	60.795.821,00	0,00%
Programa De Desenv. E Promoção Da Actividade Desportiva	64.706.612,00	0,00%
Programa De Melhoria Da Qual. E Equidade Dos Serv. De Saúde	3.402.668.250,00	0,08%
Programa De Reab. Dos Sistemas Urbanos De Água E Saneamento	505.200.000,00	0,01%
Programa De Promoção Da Assist. Soc. Aos Alunos Na Escola	310.000.000,00	0,01%
Programa Reab. E Construção Das Infraest. Administrativas	277.665.000,00	0,01%
Programa De Fomento Da Actividade Produtiva	382.046.961,00	0,01%
Programa De Desenvolvimento Habitacional	64.410.000,00	0,00%
Programa De Expansão Dos Serviços Púb.De Comun.Social	50.000.000,00	0,00%
Prog.De Exp.Da Capacidade De Transp.De Energia Eléctrica	100.000.000,00	0,00%
Programa De Apoio E Fomento Da Produção Animal	115.500.000,00	0,00%
Programa De Controlo Da Qualidade Da Água	112.500.000,00	0,00%
Programa De Desenvolv.E Utilização Dos Recursos Hídricos	26.000.000,00	0,00%
Programa De Reordenamento Dos Transportes Rodoviários	204.700.000,00	0,00%
Programa Integrado De Combate A Pobreza E Desenvolv.Rural	3.879.902.328,00	0,09%
Governo Provincial Do Zaire	21.575.470.894,00	0,48%
Actividades Permanentes	11.534.161.787,00	0,26%
Prog. De Reestrut.E Modern. Das Forças De Def. E Segurança	224.500.000,00	0,00%
Prog.De Melhor.E Aum.Da Capacid. Dos Serv. Hospitalares	2.475.249.470,00	0,05%
Prog.Reab.Const.E Melhor.Das Vias De Comun. Rodoviária	30.000.000,00	0,00%
Programa De Desenv. Do Ensino Primário E Secundário	904.379.000,00	0,02%
Programa De Difusao E Acção Cultural	135.350.000,00	0,00%
Programa De Fortalecimento Da Estrutura Organiz. Do Estado	434.050.000,00	0,01%

RESUMO DA DESPESA DO ÓRGÃO POR PROGRAMA

Órgão do Governo / Programa	Valor	%
Programa De Prom. , Fomento E Desenv. Da Activ. Económica	276.225.000,00	0,01%
Programa De Reforma E Modernização Da Adm. Da Justiça	95.000.000,00	0,00%
Prog.Reab.E Melhoria De Infraest. De Apoio Activ. Económica	40.000.000,00	0,00%
Programa De Desenv. E Promoção Da Actividade Desportiva	270.300.000,00	0,01%
Programa De Exp. Da Capacidade De Prod. De Energia Electrica	77.800.000,00	0,00%
Programa De Melhoria Da Qual. E Equidade Dos Serv. De Saúde	1.158.120.000,00	0,03%
Programa De Capacitação Institucional	21.125.000,00	0,00%
Programa De Melhoria Da Rede De Assistência Social	45.000.000,00	0,00%
Programa De Reab. Dos Sistemas Urbanos De Água E Saneamento	20.250.000,00	0,00%
Programa De Promoção Da Assist. Soc. Aos Alunos Na Escola	193.870.000,00	0,00%
Programa Reab. E Construção Das Infraest. Administrativas	194.850.000,00	0,00%
Programa Reab.E Cont.Das Infraest.Bás.De Telecomunicações	10.450.000,00	0,00%
Programa De Fomento Da Actividade Produtiva	89.000.000,00	0,00%
Programa De Desenvolvimento Dos Serviços De Saúde	150.000.000,00	0,00%
Programa De Desenvolvimento Dos Serviços De Educação	81.000.000,00	0,00%
Programa De Desenvolvimento Habitacional	360.088.392,00	0,01%
Programa De Desenvolvim.Da Cultura, Desporto E Recreação	12.320.000,00	0,00%
Prog.A.Social E F.Prof.Crianças E Adol.Sit.Vulnerabilidade	191.220.000,00	0,00%
Prog.De Apoio A Prod.Agricola, Comercial E Exportações	20.000.000,00	0,00%
Prog.De Apoio Ao Aum.Da Ofert.E Da Qual.Transp.Rodoviário	9.350.000,00	0,00%
Prog.De Reab.E Const. Das Infraestrutras Económ.Básicas	142.750.000,00	0,00%
Prog.De Reab.E Dotação De Infraestrut.Do Ensino Superior	81.100.000,00	0,00%
Prog.De Reforço Cap.Instit.Sist.De Emp.E Form.Profissional	16.000.000,00	0,00%
Programa De Apoio E Fomento Da Produção Animal	28.000.000,00	0,00%
Programa De Controlo Da Qualidade Da Água	35.000.000,00	0,00%
Programa De Criação De Infraestruturas Comerciais	310.870.000,00	0,01%
Programa De Ordenamento Do Território E Urbanismo	321.000.000,00	0,01%
Programa De Promoção De Pólos Agro-Industriais	10.000.000,00	0,00%
Programa De Reordenamento Dos Transportes Rodoviários	67.400.000,00	0,00%
Programa Integrado De Combate A Pobreza E Desenvolv.Rural	1.509.692.245,00	0,03%
Encargos Gerais Do Estado	1.964.774.611.556,00	43,65%
Actividades Permanentes	1.862.687.508.846,00	41,38%
Programa De Prom. , Fomento E Desenv. Da Activ. Económica	1.002.323.759,00	0,02%
Programa De Reab. Dos Sistemas Urbanos De Água E Saneamento	1.867.008.059,00	0,04%
Programa Reab. E Construção Das Infraest. Administrativas	30.449.739.005,00	0,68%
Programa De Reforma E Moderniz. Da Gestão Fin. Pública	5.900.000.000,00	0,13%
Programa De Desenvolvimento Habitacional	13.706.246.056,00	0,30%
Programa De Desenvolvim.Da Cultura, Desporto E Recreação	1.910.035.831,00	0,04%
Reservas	45.000.000.000,00	1,00%
Prog.De Reab.E Const. Das Infraestrutras Económ.Básicas	2.251.750.000,00	0,05%
Gabinete De Obras Especiais	47.866.352.762,00	1,06%
Actividades Permanentes	187.866.854,00	0,00%
Prog.Reab.Const.E Melhor.Das Vias De Comun. Rodoviária	1.516.037.407,00	0,03%
Programa De Difusao E Acção Cultural	122.500.000,00	0,00%
Programa De Fortalecimento Da Estrutura Organiz. Do Estado	3.912.960.000,00	0,09%
Programa De Desenv. E Promoção Da Actividade Desportiva	22.930.000,00	0,00%
Programa Reab. E Construção Das Infraest. Administrativas	5.289.286.041,00	0,12%
Programa De Desenvolvimento Habitacional	11.574.982.795,00	0,26%
Prog.De Reab.E Const. Das Infraestrutras Económ.Básicas	249.167.500,00	0,01%
Programa De Realojamento Da População	17.732.570.147,00	0,39%
Programa De Valorização Do Património Histórico Cultural	7.258.052.018,00	0,16%

RESUMO DAS DESPESAS DE FUNCIONAMENTO DO ÓRGÃO POR UO

Projecto/Actividade	Valor
Total Geral:	3.564.442.900.982,00
Assembleia Nacional	25.330.261.401,00
Assembleia Nacional	25.330.261.401,00
Acções De Assistência E Patrocinio Judiciario	1.376.465.793,00
Desenvolvimento Da Actividade Legislativa	23.953.795.608,00
Presidência Da República	89.513.735.956,00
Secretaria Geral Da Presidência Da República	16.586.184.417,00
Acções De Marketing, Comunicação E Publicidade	4.108.292.032,00
Administração E Gestão Dos Assuntos Do Estado	7.199.373.197,00
Divulgação Junto Da C.N.N	1.579.858.000,00
Encarg. C/Funcion. Com Exec.P/Implementação Das Mediatecas	276.919.500,00
Encargos C/Comissão Nacional De Luta Contra À Pobreza	223.640.530,00
Encargos C/Grupos Técnicos Da Casa Civil	128.796.600,00
Encargos Com A Expo Yeosu-Coreia 2012	914.844.530,00
Encargos Com A T.P.A Internacional	2.154.460.028,00
Casa Militar	69.152.838.674,00
Administração E Gestão Dos Assuntos Do Estado	54.652.838.674,00
Potenciação E Apetrechamento Técnico-Material	14.500.000.000,00
Gabinete Para Política E Gestão De Quadros	397.235.907,00
Administração E Gestão Dos Assuntos Do Estado	397.235.907,00
Hospital De Especialidade Multiperfil	3.137.805.615,00
Prestação De Serviços De Saúde E Saúde Pública	2.637.805.615,00
Serviços De Hemodiálise	500.000.000,00
Gabinete De Gestão Do Polo De Desenvolv. Turístico Do Futungo De Belas	239.671.343,00
Administração E Gestão Da Política E Do Desenvolvimento Turístico	239.671.343,00
Gabinete Do Vice-Presidente Da República	2.515.890.370,00
Gabinete Do Vice-Presidente Da República	2.515.890.370,00
Administração E Gestão Dos Assuntos Governamentais	2.273.787.837,00
Encargos C/A Comissão Nac. Estudo Revital. Educ. Física E Desporto Escolar	242.102.533,00
Tribunal Constitucional	4.947.406.784,00
Tribunal Constitucional	4.947.406.784,00
Desenvolvimento Da Actividade Judicial	2.672.006.784,00
Preparação E Realização De Eleições	2.275.400.000,00
Conselho Superior Da Magistratura Judicial	293.050.116,00
Conselho Superior Da Magistratura Judicial	293.050.116,00
Desenvolvimento Da Actividade Judicial	293.050.116,00
Tribunal Supremo	819.085.935,00
Tribunal Supremo	819.085.935,00
Desenvolvimento Da Actividade Judicial	784.345.935,00
Encontro Anual Dos Magistrados/Tribunal Supremo	22.040.000,00
Manutenção De Resid. De Memb. Do Gov. E Magistrados	12.700.000,00
Tribunal De Contas	1.764.523.394,00
Tribunal De Contas	1.764.523.394,00
Controlo Externo Das Finanças Públicas	1.208.461.854,00
Desenvolvimento Do Sistema Integrado De Gestão Do Tribunal De Contas	556.061.540,00
Supremo Tribunal Militar	5.859.850.646,00
Supremo Tribunal Militar	5.859.850.646,00

RESUMO DAS DESPESAS DE FUNCIONAMENTO DO ÓRGÃO POR UO

Projecto/Actividade	Valor
Desenvolvimento Da Actividade Judicial	5.833.300.646,00
Manutenção De Resid. De Memb. Do Gov. E Magistrados	26.550.000,00
Ministério Da Defesa Nacional	349.523.100.038,00
Ministério Da Defesa Nacional	87.661.428.250,00
Administração E Gestão Dos Serviços De Defesa Nacional	71.928.572.439,00
Encargos C/A Delim.Demarc.Dos Espaços Marit.De Angola	629.500.000,00
Potenciação E Apetrechamento Técnico-Material	14.700.000.000,00
Prestação De Serviços De Educação	403.355.811,00
Estado Maior General	261.861.671.788,00
Abastecimento Logístico-Pacote Alimentar	16.650.000.000,00
Abastecimento Logístico-Pacote De Medicamentos	1.430.000.000,00
Administração E Gestão Dos Serviços De Defesa Nacional	236.291.671.788,00
Meios De Aquartelamento E Equipamento De Cozinha	3.340.000.000,00
Pacote Logístico-Aquisição De Vestuário E Calçado	4.150.000.000,00
Ministério Do Interior	187.017.666.317,00
Ministério Do Interior	31.445.646.788,00
Abastecimento Logístico-Pacote Alimentar	7.720.350.000,00
Abastecimento Logístico-Pacote De Medicamentos	350.000.000,00
Administração E Gestão Dos Serviços De Segurança E Ordem Pública	15.103.753.594,00
Apoio Em Situações De Calamidades Naturais	1.691.368.355,00
Criação E Instalação Do Sist.Da Caixa De Prot.Social/Minint	544.469.250,00
Manutenção Dos Meios Aéreos	287.878.952,00
Pacote Logístico-Aquisição De Vestuário E Calçado	1.200.000.000,00
Potenciação Das Forças Armadas E Policia Nacional	3.150.000.000,00
Programa De Desarmamento Da População Civil	534.254.868,00
Repatriamento Dos Imigrantes Ilegais	863.571.769,00
Comando Geral Da Policia Nacional	153.377.872.437,00
Administração E Gestão Dos Serviços De Segurança E Ordem Pública	153.377.872.437,00
Direcção Nacional De Investigação Criminal	509.913.129,00
Administração E Gestão Dos Serviços Da Administração Pública	97.520.000,00
Administração E Gestão Dos Serviços De Segurança E Ordem Pública	412.393.129,00
Serviços De Bombeiros	655.158.828,00
Administração E Gestão Dos Serviços De Protecção Civil	261.146.334,00
Administração E Gestão Dos Serviços De Protecção Contra Incêndios	394.012.494,00
Serviços De Migração E Estrangeiros	387.490.887,00
Administração E Gestão Dos Serv.De Migração E Controlo Fronteiriço	387.490.887,00
Serviços Prisionais	203.168.521,00
Administração E Gestão Dos Serviços Prisionais	203.168.521,00
Delegação Provincial Do Interior Da Huila	26.723.537,00
Administração E Gestão Dos Serv.De Migração E Controlo Fronteiriço	2.466.767,00
Administração E Gestão Dos Serviços De Protecção Contra Incêndios	2.822.524,00
Administração E Gestão Dos Serviços De Segurança E Ordem Pública	18.016.815,00
Administração E Gestão Dos Serviços Prisionais	3.417.431,00
Delegação Provincial Do Interior Da Lunda-Norte	17.355.727,00
Administração E Gestão Dos Serv.De Migração E Controlo Fronteiriço	2.967.756,00
Administração E Gestão Dos Serviços De Protecção Contra Incêndios	3.190.625,00
Administração E Gestão Dos Serviços De Segurança E Ordem Pública	8.010.686,00
Administração E Gestão Dos Serviços Prisionais	3.186.660,00

RESUMO DAS DESPESAS DE FUNCIONAMENTO DO ÓRGÃO POR UO

Projecto/Actividade	Valor
Delegação Provincial Do Interior Da Lunda-Sul	12.585.866,00
Administração E Gestão Dos Serv.De Migração E Controlo Fronteiriço	1.499.914,00
Administração E Gestão Dos Serviços De Protecção Contra Incêndios	1.636.416,00
Administração E Gestão Dos Serviços De Segurança E Ordem Pública	7.809.914,00
Administração E Gestão Dos Serviços Prisionais	1.639.622,00
Delegação Provincial Do Interior De Benguela	26.816.084,00
Administração E Gestão Dos Serv.De Migração E Controlo Fronteiriço	2.330.665,00
Administração E Gestão Dos Serviços De Protecção Contra Incêndios	2.580.570,00
Administração E Gestão Dos Serviços De Segurança E Ordem Pública	18.831.617,00
Administração E Gestão Dos Serviços Prisionais	3.073.232,00
Delegação Provincial Do Interior De Cabinda	11.565.754,00
Administração E Gestão Dos Serv.De Migração E Controlo Fronteiriço	1.234.869,00
Administração E Gestão Dos Serviços De Protecção Contra Incêndios	1.448.456,00
Administração E Gestão Dos Serviços De Segurança E Ordem Pública	7.190.328,00
Administração E Gestão Dos Serviços Prisionais	1.692.101,00
Delegação Provincial Do Interior De Luanda	120.954.369,00
Administração E Gestão Dos Serv.De Migração E Controlo Fronteiriço	11.211.006,00
Administração E Gestão Dos Serviços De Protecção Contra Incêndios	11.221.312,00
Administração E Gestão Dos Serviços De Segurança E Ordem Pública	87.273.253,00
Administração E Gestão Dos Serviços Prisionais	11.248.798,00
Delegação Provincial Do Interior De Malanje	10.655.784,00
Administração E Gestão Dos Serv.De Migração E Controlo Fronteiriço	1.275.693,00
Administração E Gestão Dos Serviços De Protecção Contra Incêndios	1.238.179,00
Administração E Gestão Dos Serviços De Segurança E Ordem Pública	6.150.904,00
Administração E Gestão Dos Serviços Prisionais	1.991.008,00
Delegação Provincial Do Interior Do Bengo	10.241.609,00
Administração E Gestão Dos Serviços De Protecção Contra Incêndios	2.161.914,00
Administração E Gestão Dos Serviços De Segurança E Ordem Pública	6.345.657,00
Administração E Gestão Dos Serviços Prisionais	1.734.038,00
Delegação Provincial Do Interior Do Bié	20.581.384,00
Administração E Gestão Dos Serv.De Migração E Controlo Fronteiriço	1.993.302,00
Administração E Gestão Dos Serviços De Protecção Contra Incêndios	1.996.220,00
Administração E Gestão Dos Serviços De Segurança E Ordem Pública	14.605.668,00
Administração E Gestão Dos Serviços Prisionais	1.986.194,00
Delegação Provincial Do Interior Do Huambo	26.891.051,00
Administração E Gestão Dos Serv.De Migração E Controlo Fronteiriço	1.249.768,00
Administração E Gestão Dos Serviços De Protecção Contra Incêndios	2.150.325,00
Administração E Gestão Dos Serviços De Segurança E Ordem Pública	20.572.213,00
Administração E Gestão Dos Serviços Prisionais	2.918.745,00
Delegação Provincial Do Interior Do K.Kubango	15.622.616,00
Administração E Gestão Dos Serv.De Migração E Controlo Fronteiriço	3.142.911,00
Administração E Gestão Dos Serviços De Protecção Contra Incêndios	1.874.841,00
Administração E Gestão Dos Serviços De Segurança E Ordem Pública	7.849.835,00
Administração E Gestão Dos Serviços Prisionais	2.755.029,00
Delegação Provincial Do Interior Do Kunene	17.158.475,00
Administração E Gestão Dos Serv.De Migração E Controlo Fronteiriço	3.217.618,00
Administração E Gestão Dos Serviços De Protecção Contra Incêndios	2.635.937,00
Administração E Gestão Dos Serviços De Segurança E Ordem Pública	7.343.961,00
Administração E Gestão Dos Serviços Prisionais	3.960.959,00

RESUMO DAS DESPESAS DE FUNCIONAMENTO DO ÓRGÃO POR UO

Projecto/Actividade	Valor
Delegação Provincial Do Interior Do Kwanza-Norte	23.452.058,00
Administração E Gestão Dos Serv.De Migração E Controlo Fronteiriço	1.901.741,00
Administração E Gestão Dos Serviços De Protecção Contra Incêndios	2.990.950,00
Administração E Gestão Dos Serviços De Segurança E Ordem Pública	15.436.067,00
Administração E Gestão Dos Serviços Prisionais	3.123.300,00
Delegação Provincial Do Interior Do Kwanza-Sul	21.564.249,00
Administração E Gestão Dos Serv.De Migração E Controlo Fronteiriço	2.229.820,00
Administração E Gestão Dos Serviços De Protecção Contra Incêndios	2.235.246,00
Administração E Gestão Dos Serviços De Segurança E Ordem Pública	13.656.774,00
Administração E Gestão Dos Serviços Prisionais	3.442.409,00
Delegação Provincial Do Interior Do Moxico	25.868.862,00
Administração E Gestão Dos Serv.De Migração E Controlo Fronteiriço	2.705.438,00
Administração E Gestão Dos Serviços De Protecção Contra Incêndios	3.117.745,00
Administração E Gestão Dos Serviços De Segurança E Ordem Pública	17.346.507,00
Administração E Gestão Dos Serviços Prisionais	2.699.172,00
Delegação Provincial Do Interior Do Namibe	22.339.382,00
Administração E Gestão Dos Serv.De Migração E Controlo Fronteiriço	3.180.436,00
Administração E Gestão Dos Serviços De Protecção Contra Incêndios	2.371.730,00
Administração E Gestão Dos Serviços De Segurança E Ordem Pública	13.851.231,00
Administração E Gestão Dos Serviços Prisionais	2.935.985,00
Delegação Provincial Do Interior Do Uige	16.372.604,00
Administração E Gestão Dos Serv.De Migração E Controlo Fronteiriço	2.578.382,00
Administração E Gestão Dos Serviços De Informações	1.344.951,00
Administração E Gestão Dos Serviços De Protecção Contra Incêndios	2.501.393,00
Administração E Gestão Dos Serviços De Segurança E Ordem Pública	7.054.132,00
Administração E Gestão Dos Serviços Prisionais	2.893.746,00
Delegação Provincial Do Interior Do Zaire	11.666.316,00
Administração E Gestão Dos Serv.De Migração E Controlo Fronteiriço	1.227.698,00
Administração E Gestão Dos Serviços De Protecção Contra Incêndios	1.255.606,00
Administração E Gestão Dos Serviços De Segurança E Ordem Pública	7.922.810,00
Administração E Gestão Dos Serviços Prisionais	1.260.202,00
Ministério Das Relações Exteriores	41.318.175.214,00
Ministério Das Relações Exteriores	7.069.062.341,00
Aquisição Da Chancelaria E Residência Oficial/M.D-Singapura	3.374.000.000,00
Desenvolvimento Da Actividade Diplomática Nacional	1.765.581.689,00
Encarg. C/Comissão Nac.P/A Mat.Prog.Da O.N.U.S/Armas Lig.Peq. Porte	5.741.773,00
Encarg.C/Comissão Intersectorial Nac.P/Elab.Relatórios S/Dieritos Humanos	91.523.618,00
Encargos C/ O Secret. Sub-Com.Minist. Nac.P/ Coop.Polit. Def.Seg./Sadc	17.806.600,00
Encargos Com A Cimeira De Chefes De Estado E De Governo Da Cplp	161.000.000,00
Encargos Com A Presidência De Angola Na Sadc	150.000.000,00
Funcionamento Da Adpa.	14.400.000,00
Funcionamento Do Secretariado Executivo Do Golfo Da Guiné	813.914.099,00
Informatização Dos Serviços	104.132.576,00
Mobilidade Ou Rotação Dos Quadros Das Missões Diplomáticas	144.659.794,00
Promoção De Acções De Intercâmbio E Cooperação Internacional	200.000.000,00
Realização De Workshops E Conferências	51.000.000,00
Realização Do Conselho De Ministros Extraordinário Da C.P.L.P	7.752.000,00
Reuniões Das Comissões Bilaterais E Missões Técnicas	100.730.000,00
Superação E Especialização De Quadros	66.820.192,00

RESUMO DAS DESPESAS DE FUNCIONAMENTO DO ÓRGÃO POR UO

Projecto/Actividade	Valor
Instituto Superior De Relações Internacionais	153.157.350,00
Desenvolvimento Da Actividade Diplomática Nacional	153.157.350,00
Missões Diplomáticas, Consulares E Rep.Comerciais	34.095.955.523,00
Administração E Gestão Da Política E Do Desenvolvimento Industrial	111.553.600,00
Aquisição Da Chancelaria E Residência Oficial/M.C-Frankfurt	1.313.017.164,00
Aquisição Da Chancelaria E Residência Oficial/M.D-Grécia	1.735.200.000,00
Aquisição Da Chancelaria P/M.D-Espanha	1.446.000.000,00
Aquisição Da Chancelaria P/M.D-Unesco	771.200.000,00
Aquisição De Imóveis Habitacionais/Md-Unesco	626.600.000,00
Aquisição De Terreno E Construção Da M.Diplomática Na G.Konacry	578.400.000,00
Construção Da Chancelaria Da R.De Angola Em Abu Dhabi	1.349.600.000,00
Construção Da Chancelaria Da Rep. De Angola No Botswana	482.000.000,00
Desenvolvimento Da Actividade Diplomática Nacional	22.830.873.091,00
Encargos Com A Escola Consular	17.775.306,00
Promoção E Fomento De Actividades Artísticas E Culturais	66.168.762,00
Reab. Chancelaria E Resid. Oficial/E.U.A-Washington	964.000.000,00
Reabilitação Da Chancelaria Da Rep.De Angola Em Marrocos	96.400.000,00
Reabilitação Da Chancelaria Da Rep.De Angola Na Zambia	241.000.000,00
Reabilitação Do Consulado Da Rep.De Angola Em Durban	241.000.000,00
Reabilitação Do Consulado Da Rep.De Angola Em P. Negra	345.883.200,00
Regulação Da Actividade Comercial	879.284.400,00
Ministério Da Justiça	23.244.866.693,00
Ministério Da Justiça	11.931.790.867,00
Administração Dos Serviços Da Justiça	43.031.140,00
Administração Dos Serviços De Justiça	7.124.128.591,00
Apoio Financeiro As Associações De Utilidade Pública	16.400.000,00
Apoio Técnico Mat. Grupo Técnico Apoio Comissão P.C.Ministros	94.875.675,00
Assistência E Patrocinio Judiciario	29.075.000,00
Desenvolvimento Da Actividade Judicial	31.534.495,00
Gestão E Manutenção Das Novas Centralidades	143.700.000,00
Guichet ' Unico Para Registo De Imóvel Habitacional	289.483.987,00
Manutenção De Resid. De Memb. Do Gov. E Magistrados	44.936.991,00
Pagamento Do Subsídio De Estimulo Aos Magistrados	273.500.000,00
Prest.De Serv.De Consultoria E Fornecim.De Aplic.P/Os Reg.Notar.E G.Único	1.067.584.512,00
Projecto-Novo Bilhete De Identidade Informatizado	2.271.452.302,00
Revisão Da Legislação Penal E Civil (Códigos)	118.738.305,00
Unidades De Registos De Empresas	383.349.869,00
Tribunal Do Lobito	75.576.591,00
Desenvolvimento Da Actividade Judicial	69.626.591,00
Manutenção De Resid. De Memb. Do Gov. E Magistrados	5.950.000,00
Tribunal Provincial Da Huila	444.182.106,00
Desenvolvimento Da Actividade Judicial	439.082.106,00
Manutenção De Resid. De Memb. Do Gov. E Magistrados	5.100.000,00
Tribunal Provincial Da Lunda-Norte	104.547.572,00
Desenvolvimento Da Actividade Judicial	101.147.572,00
Manutenção De Resid. De Memb. Do Gov. E Magistrados	3.400.000,00
Tribunal Provincial Da Lunda-Sul	140.784.473,00
Desenvolvimento Da Actividade Judicial	139.084.473,00
Manutenção De Resid. De Memb. Do Gov. E Magistrados	1.700.000,00

RESUMO DAS DESPESAS DE FUNCIONAMENTO DO ÓRGÃO POR UO

Projecto/Actividade	Valor
Tribunal Provincial De Benguela	766.133.087,00
Desenvolvimento Da Actividade Judicial	758.483.087,00
Manutenção De Resid. De Memb. Do Gov. E Magistrados	7.650.000,00
Tribunal Provincial De Cabinda	262.668.334,00
Desenvolvimento Da Actividade Judicial	260.118.334,00
Manutenção De Resid. De Memb. Do Gov. E Magistrados	2.550.000,00
Tribunal Provincial De Luanda	222.346.201,00
Desenvolvimento Da Actividade Judicial	222.346.201,00
Tribunal Provincial De Malanje	161.634.861,00
Desenvolvimento Da Actividade Judicial	159.084.861,00
Manutenção De Resid. De Memb. Do Gov. E Magistrados	2.550.000,00
Tribunal Provincial Do Bengo	256.037.938,00
Administração Dos Serviços Da Justiça	861.537,00
Desenvolvimento Da Actividade Judicial	253.051.401,00
Manutenção De Resid. De Memb. Do Gov. E Magistrados	2.125.000,00
Tribunal Provincial Do Bié	136.985.963,00
Desenvolvimento Da Actividade Judicial	134.435.963,00
Manutenção De Resid. De Memb. Do Gov. E Magistrados	2.550.000,00
Tribunal Provincial Do Huambo	438.147.431,00
Desenvolvimento Da Actividade Judicial	431.772.431,00
Manutenção De Resid. De Memb. Do Gov. E Magistrados	6.375.000,00
Tribunal Provincial Do Kuando Kubango	150.508.346,00
Desenvolvimento Da Actividade Judicial	145.408.346,00
Manutenção De Resid. De Memb. Do Gov. E Magistrados	5.100.000,00
Tribunal Provincial Do Kunene	123.653.640,00
Desenvolvimento Da Actividade Judicial	120.678.640,00
Manutenção De Resid. De Memb. Do Gov. E Magistrados	2.975.000,00
Tribunal Provincial Do Kwanza-Norte	167.107.831,00
Desenvolvimento Da Actividade Judicial	163.707.831,00
Manutenção De Resid. De Memb. Do Gov. E Magistrados	3.400.000,00
Tribunal Provincial Do Kwanza-Sul	331.206.565,00
Desenvolvimento Da Actividade Judicial	326.531.564,00
Manutenção De Resid. De Memb. Do Gov. E Magistrados	4.675.001,00
Tribunal Provincial Do Moxico	184.147.095,00
Desenvolvimento Da Actividade Judicial	181.597.094,00
Manutenção De Resid. De Memb. Do Gov. E Magistrados	2.550.001,00
Tribunal Provincial Do Namibe	242.835.536,00
Desenvolvimento Da Actividade Judicial	239.860.535,00
Manutenção De Resid. De Memb. Do Gov. E Magistrados	2.975.001,00
Tribunal Provincial Do Uíge	242.379.946,00
Desenvolvimento Da Actividade Judicial	238.129.946,00
Manutenção De Resid. De Memb. Do Gov. E Magistrados	4.250.000,00
Tribunal Provincial Do Zaire	127.291.574,00
Administração E Gestão Dos Assuntos Do Estado	115.772.183,00
Desenvolvimento Da Actividade Judicial	8.969.391,00
Manutenção De Resid. De Memb. Do Gov. E Magistrados	2.550.000,00
Instituto Nacional De Estudos Judiciários	169.768.218,00
Administração Dos Serviços De Justiça	151.586.718,00

RESUMO DAS DESPESAS DE FUNCIONAMENTO DO ÓRGÃO POR UO

Projecto/Actividade	Valor
Programa De Integração Regional Dos Palop	18.181.500,00
Delegação Provincial Da Justiça Da Huila	682.817.383,00
Administração Dos Serviços De Justiça	682.817.383,00
Delegação Provincial Da Justiça Do Bié	613.411.643,00
Administração Dos Serviços De Justiça	613.411.643,00
Delegação Provincial Da Justiça Do K.Kubango	219.231.838,00
Administração Dos Serviços De Justiça	219.231.838,00
Delegação Provincial Da Justiça Do Kwanza-Norte	265.819.701,00
Administração Dos Serviços De Justiça	265.819.701,00
Delegação Provincial Da Justiça Do Namibe	251.235.887,00
Administração Dos Serviços De Justiça	251.235.887,00
Delegação Provincial Da Justiça Do Zaire	190.142.723,00
Administração Dos Serviços De Justiça	190.142.723,00
Delegação Provincial Da Justiça Da Lunda Norte	368.222.784,00
Administração Dos Serviços De Justiça	368.222.784,00
Delegação Provincial Da Justiça Da Lunda Sul	158.026.603,00
Administração Dos Serviços Da Justiça	15.669.255,00
Administração Dos Serviços De Justiça	142.357.348,00
Delegação Provincial Da Justiça De Benguela	703.162.599,00
Administração Dos Serviços De Justiça	703.162.599,00
Delegação Provincial Da Justiça De Luanda	202.576.261,00
Administração Dos Serviços De Justiça	183.881.573,00
Manutenção De Resid. De Memb. Do Gov. E Magistrados	18.694.688,00
Delegação Provincial Da Justiça De Malanje	178.211.603,00
Administração Dos Serviços De Justiça	178.211.603,00
Delegação Provincial Da Justiça Do Bengo	467.407.134,00
Administração Dos Serviços De Justiça	467.407.134,00
Delegação Provincial Da Justiça Do Huambo	573.256.843,00
Administração Dos Serviços De Justiça	373.444.130,00
Administração Dos Serviços De Registo, Conservatória E Notariado	199.812.713,00
Delegação Provincial Da Justiça Do Kunene	479.096.080,00
Administração Dos Serviços De Justiça	479.096.080,00
Delegação Provincial Da Justiça Do Kwanza-Sul	351.090.080,00
Administração Dos Serviços Da Justiça	1.200.000,00
Administração Dos Serviços De Justiça	349.890.080,00
Delegação Provincial Da Justiça Do Moxico	411.345.271,00
Administração Dos Serviços De Justiça	411.345.271,00
Delegação Provincial Da Justiça Do Uige	450.078.085,00
Administração Dos Serviços De Justiça	450.078.085,00
Ministério Da Administração Do Território	25.983.745.341,00
Ministério Da Administração Do Território	9.328.107.430,00
Aquisição De Fardamento Para As Autoridades Tradicionais	56.673.750,00
Comemorações Do 11 De Novembro-Dia Da Independência Nacional	150.000.000,00
Comemorações Do 17 De Setembro-Dia Do Heroi Nacional	60.000.000,00
Comemorações Do 4 De Abril	49.125.000,00
Comemorações Do 4 De Fevereiro	79.804.688,00
Funcion.Comis.Conj.P/Imp.Entend.P/Paz E Reconciliação Da Prov.Cabinda	180.601.400,00
Gestão E Manutenção Das Novas Centralidades	198.499.933,00

RESUMO DAS DESPESAS DE FUNCIONAMENTO DO ÓRGÃO POR UO

Projecto/Actividade	Valor
Organiz. Admin. Gestão E Coord. Dos Serv. Das Admin. Locais E Do Território	8.435.938.909,00
Plataforma De Gestão Dos Rec. Humanos Da Administração Local	56.673.750,00
Projecto De Gestão E Capacitação Da Alta Direcção	50.500.000,00
Projecto De Segurança E Gestão De Pessoal	10.290.000,00
Comissão Interministerial Para O Processo Eleitoral	16.655.637.911,00
Preparação E Realização De Eleições	16.655.637.911,00
Ministério Do Planeamento	7.832.585.185,00
Ministério Do Planeamento	1.560.031.532,00
Encargos Com O Índice De Desenvolvimento Provincial	89.537.500,00
Encargos Com O Modang	65.269.080,00
Gestão E Manut. Do Sistema De Monitorização Da Exec. Do Plano Nacional	417.903.110,00
Planeamento Do Desenvolvimento Nacional	733.173.451,00
Programa De Reabilit. E Reconstr. Multi-Sectorial(B.M)	138.375.776,00
Projecto Assistência Tec. Gestão Economica	102.000.000,00
Reforço Da Capacidade De Recursos Humanos Nacional	13.772.615,00
Instituto Nacional De Estatística	5.875.346.511,00
Actualização E Automatização Da Cartografia Censitária Do País	36.128.681,00
Estat. Oficiais P/Elab. E Aval. De Polit. P/ Rede. Da Pobreza	105.190.429,00
Implementação Dos Serviços Provinciais De Estatística	106.468.700,00
Planeamento Do Desenvolvimento Nacional	470.297.717,00
Plano E Desenvolvimento Dos Sistemas E Technolog. De Informação/Ine	232.997.146,00
Recenseamento Geral Da População E Habitação	4.895.663.717,00
Reforço Da Capacidade De Estatísticas Censitárias	20.384.921,00
Reforço Da Capacidade Do Sistema Estatístico Nacional	8.215.200,00
Fundo De Apoio Social	301.917.180,00
Construção Do Posto De Saúde 2 No K. Norte-Lucala/Fas	36.856.176,00
Financiam. De Projectos De Âmbito Social	265.061.004,00
Comité Nacional Da S.A.D.C	95.289.962,00
Encargos Com Reuniões Do Conselho De Ministros Da SADC	24.720.059,00
Planeamento Do Desenvolvimento Nacional	70.569.903,00
Ministério Das Finanças	87.199.354.688,00
Delegação Provincial De Finanças Da Huila	173.280.380,00
Administração E Gestão Da Polit. Finan. Do Estado E Das Fin. Públicas	158.780.380,00
Manutenção E Conservação De Infra-Estruturas Minfin	14.500.000,00
Delegação Provincial De Finanças Da Lunda-Norte	75.239.727,00
Administração E Gestão Da Polit. Finan. Do Estado E Das Fin. Públicas	58.945.128,00
Manutenção E Conservação De Infra-Estruturas Minfin	16.294.599,00
Delegação Provincial De Finanças Da Lunda-Sul	69.725.207,00
Administração E Gestão Da Polit. Finan. Do Estado E Das Fin. Públicas	53.430.608,00
Manutenção E Conservação De Infra-Estruturas Minfin	16.294.599,00
Delegação Provincial De Finanças De Benguela	258.017.554,00
Administração E Gestão Da Polit. Finan. Do Estado E Das Fin. Públicas	241.722.955,00
Manutenção E Conservação De Infra-Estruturas Minfin	16.294.599,00
Delegação Provincial De Finanças De Cabinda	207.383.172,00
Administração E Gestão Da Polit. Finan. Do Estado E Das Fin. Públicas	191.088.573,00
Manutenção E Conservação De Infra-Estruturas Minfin	16.294.599,00
Delegação Provincial De Finanças De Luanda	88.256.421,00
Administração E Gestão Da Polit. Finan. Do Estado E Das Fin. Públicas	88.256.421,00

RESUMO DAS DESPESAS DE FUNCIONAMENTO DO ÓRGÃO POR UO

Projecto/Actividade	Valor
Delegação Provincial De Finanças De Malanje	91.912.784,00
Administração E Gestão Da Polit.Finan.Do Estado E Das Fin.Públicas	89.412.784,00
Manutenção E Conservação De Infra-Estruturas Minfin	2.500.000,00
Delegação Provincial De Finanças Do Bengo	152.712.991,00
Administração E Gestão Da Polit.Finan.Do Estado E Das Fin.Públicas	136.418.392,00
Manutenção E Conservação De Infra-Estruturas Minfin	16.294.599,00
Delegação Provincial De Finanças Do Bié	136.303.179,00
Administração E Gestão Da Polit.Finan.Do Estado E Das Fin.Públicas	120.008.580,00
Manutenção E Conservação De Infra-Estruturas Minfin	16.294.599,00
Delegação Provincial De Finanças Do Huambo	201.212.937,00
Administração E Gestão Da Polit.Finan.Do Estado E Das Fin.Públicas	184.918.337,00
Manutenção E Conservação De Infra-Estruturas Minfin	16.294.600,00
Delegação Provincial De Finanças Do K.Kubango	102.418.856,00
Administração E Gestão Da Polit.Finan.Do Estado E Das Fin.Públicas	86.124.257,00
Manutenção E Conservação De Infra-Estruturas Minfin	16.294.599,00
Delegação Provincial De Finanças Do Kunene	103.280.605,00
Administração E Gestão Da Polit.Finan.Do Estado E Das Fin.Públicas	86.986.006,00
Manutenção E Conservação De Infra-Estruturas Minfin	16.294.599,00
Delegação Provincial De Finanças Do Kwanza-Norte	82.120.628,00
Administração E Gestão Da Polit.Finan.Do Estado E Das Fin.Públicas	65.826.029,00
Manutenção E Conservação De Infra-Estruturas Minfin	16.294.599,00
Delegação Provincial De Finanças Do Kwanza-Sul	185.000.101,00
Administração E Gestão Da Polit.Finan.Do Estado E Das Fin.Públicas	168.705.502,00
Manutenção E Conservação De Infra-Estruturas Minfin	16.294.599,00
Delegação Provincial De Finanças Do Moxico	84.665.503,00
Administração E Gestão Da Polit.Finan.Do Estado E Das Fin.Públicas	68.370.904,00
Manutenção E Conservação De Infra-Estruturas Minfin	16.294.599,00
Delegação Provincial De Finanças Do Namibe	160.402.807,00
Administração E Gestão Da Polit.Finan.Do Estado E Das Fin.Públicas	151.802.807,00
Manutenção E Conservação De Infra-Estruturas Minfin	8.600.000,00
Delegação Provincial De Finanças Do Uige	89.738.596,00
Administração E Gestão Da Polit.Finan.Do Estado E Das Fin.Públicas	73.443.996,00
Manutenção E Conservação De Infra-Estruturas Minfin	16.294.600,00
Delegação Provincial De Finanças Do Zaire	56.806.513,00
Administração E Gestão Da Polit.Finan.Do Estado E Das Fin.Públicas	51.512.513,00
Manutenção E Conservação De Infra-Estruturas Minfin	5.294.000,00
Ministério Das Finanças	14.531.998.311,00
Administração E Gestão Da Polit.Finan.Do Estado E Das Fin.Públicas	8.144.895.696,00
Dni - Gastos Administrativos	6.084.802.261,00
Formação E Capacitação De Quadros	74.155.495,00
Manutenção E Conservação De Infra-Estruturas Minfin	18.541.400,00
Mapeamento Situacional Das Infra-Estruturas Do Minfin	10.000.000,00
Parc. C/Órgãos De Inform. E Acções Divulgação	27.999.999,00
Regulação Da Actividade De Contabilidade E Auditoria	87.013.027,00
Regulação Da Actividade De Jogos	37.455.433,00
Reunião De Ministros Das Finanças Da Sade	47.135.000,00
Serviço Nacional Das Alfândegas	25.174.107.048,00
Administração E Gestão Da Polit.Finan.Do Estado E Das Fin.Públicas	869.797.770,00
Modernização Das Alfândegas De Angola	24.304.309.278,00

RESUMO DAS DESPESAS DE FUNCIONAMENTO DO ÓRGÃO POR UO

Projecto/Actividade	Valor
Comissão Do Mercado De Capitais	1.305.745.680,00
Regulação Da Actividade Financeira Não Bancária	1.305.745.680,00
Fundo Nacional De Desenvolvimento	38.887.231.540,00
Financiamento Do Relançam. Económico Social	38.887.231.540,00
Gabinete De Contratação Pública	881.924.633,00
Administração E Gestão Da Polit.Finan.Do Estado E Das Fin.Públicas	881.924.633,00
Instituto De Supervisão De Seguros	285.403.221,00
Regulação Da Actividade Financeira Não Bancária	285.403.221,00
Instituto Nacional De Apoio Às Pequenas E Médias Empresas	170.097.017,00
Ações De Fortalecimento E Modernização .Das Pequenas E Med. Empresas	170.097.017,00
Projecto Executivo Para Reforma Tributária	3.204.062.736,00
Projecto De Reforma Fiscal Angolana	3.204.062.736,00
Unidade De Gestão Da Dívida Pública	440.306.541,00
Administração E Gestão Da Polit.Finan.Do Estado E Das Fin.Públicas	440.306.541,00
Ministério Da Economia	1.533.455.207,00
Agência Nacional Para O Investimento Privado	638.126.063,00
Administração E Gestão Da Política E Do Desenvolvimento Industrial	638.126.063,00
Ministério Da Economia	594.944.033,00
Administração E Gestão Da Política Económica	594.944.033,00
Instituto Para O Sector Empresarial Público	300.385.111,00
Admin. E Fiscalização Da Actividade Do Sector Empresarial Público	300.385.111,00
Ministério Da Assistência E Reinserção Social	18.648.412.224,00
Ministério Da Assistência E Reinserção Social	6.603.621.267,00
Administração E Gestão Dos Serviços De Assistência Social	741.241.019,00
Alargamento Do Projecto Leite E Papa	78.007.897,00
Alargamento Dos Programas De Terapia À Pessoa Idosa	26.002.631,00
Apoio Const.Micro Cooperativas P/Pessoas Deficientes	244.506.000,00
Apoio Em Situações De Calamidades Naturais	2.400.229.000,00
Apoio Financeiro As Associações De Utilidade Pública	460.000.000,00
Apoio Logístico Aos Ex-Militares Deficientes De Guerra	2.337.164,00
Assistência À Crianças Vulneráveis	124.039.874,00
Auto Construção Dirigida Dos Ex-Militares Deficientes De Guerra	1.020.489,00
Funcionamento Da Comissão Nac.Reint.Soc.E Prod. Dos Desmob.E Deslocados	69.140.471,00
Integração Económico-Financeira Dos Ex-Militares Def.Guerra	1.749.251,00
Prestação De Assistência Social	179.318.383,00
Programa De Reassentamento Populacional	590.362.400,00
Reabilitação Física Dos Ex-Militares Def. De Guerra	1.186.695,00
Remoção Obstáculos E Engenhos Explosivos	1.363.751.979,00
Serviços De Apoio Aos Ex-Militares Def. Guerra	628.749,00
Serviços De Assistência Social	320.099.265,00
Comissão Executiva De Desminagem	9.454.633.133,00
Assistência Técnica/Ced	2.505.475.792,00
Desminagem De Áreas De Impacto Económico E Social/Ced	1.758.459.994,00
Pagamento De Incentivos/Ced	944.007.400,00
Remoção Obstáculos E Engenhos Explosivos	4.246.689.947,00
Comissão Nac.Inter-Sec.De Desmin.E Assist.Humanitária	1.468.288.268,00
Apoio A Activ. Operacional Equipas (Prov.) Interv. Rápida	51.558.000,00
Apoio Específico Proj.Nacional Localização/Lev.Vítimas Minas	250.878.576,00

RESUMO DAS DESPESAS DE FUNCIONAMENTO DO ÓRGÃO POR UO

Projecto/Actividade	Valor
Apoio À Educação S/Risco De Minas E Redução Do Risco Nas Populações	46.150.000,00
Apoio À Garantia De Qualidade De Acção De Minas	19.879.544,00
Aquisição De Meios, Equip. E Form.P/Apoio Às Instit.Nac. De Acção De Minas	52.200.000,00
Coordenação Nacional De Acção De Minas	119.232.000,00
Coordenação Provincial De Acção De Minas/Salas Operacionais	341.605.393,00
Edições Public.Manut.De Web Site Da C.N.I.D.A.H.Mark.E Relações Públicas	7.452.000,00
Proj.Actualiz.E Complem.Do Levan.Do Impacto Das Minas N/Comunidades	124.025.000,00
Projecto Nacional De Redução De Área Suspeita De Contaminação De Minas	115.947.458,00
Remoção Obstáculos E Engenhos Explosivos	339.360.297,00
Conselho Nacional Da Criança	267.199.707,00
Administração E Gestão Dos Serviços De Assistência Social	90.859.707,00
Divulgação Dos 11 Compromissos Da Criança	81.340.000,00
Produção De Desenhos Animados Do Gégé	95.000.000,00
Instituto De Reintegração Sócio-Profissional Dos Ex-Militares	854.669.849,00
Apoio A Reintegração Dos Militares Desmobilizados	447.542.849,00
Execução De 37 Projectos De Apoio A Reintegração Dos Ex-Militares	407.127.000,00
Ministério Dos Assuntos Parlamentares	585.242.944,00
Ministério Dos Assuntos Parlamentares	585.242.944,00
Desenvolvimento Da Actividade Legislativa	585.242.944,00
Ministério Da Agricultura E Desenvolvimento Rural E Pescas	16.573.863.633,00
Centro De Formação Profissional De Pescas	109.390.122,00
Prestação De Serviços De Educação	109.390.122,00
Fundo De Apoio Ao Desenvolv.Da Indústria Pesqueira	387.690.047,00
Administração E Gestão Da Política E Do Desenvolvimento Das Pescas	387.690.047,00
Fundo De Desenvolvimento Agrário	319.173.830,00
Admin.Geral E Gestão Dos Serviços Da Agricultura,Pecuaria E Silvicultura	15.448.789,00
Financiam. Do Fom. Pecuária E Agricultura	91.000.000,00
Fornecimento De 100.000 Árvores De Sombra P/Combate A Desertificação	31.087.235,00
Fornecimento De 120.000 Pintos Rústicos	9.564.642,00
Fornecimento De 15.000 Plantas Tropicais E Frutíferas Enxertadas	16.876.710,00
Fornecimento De 250 Juntas De Bois E Respectivas Charruas	18.085.822,00
Fornecimento De Motobombas A 271 Agricultores	19.386.052,00
Preparação De 20.000 Hectares De Terra	117.724.580,00
Fundo De Desenvolvimento Do Café De Angola	630.442.353,00
Admin.Geral E Gestão Dos Serviços Da Agricultura,Pecuaria E Silvicultura	57.984.020,00
Financiam. Do Fomento Da Produção De Café	572.458.333,00
Ministério Da Agricultura E Desenvolvimento Rural E Pescas	15.127.167.281,00
Admin.Geral E Gestão Dos Serviços Da Agricultura,Pecuaria E Silvicultura	6.210.156.443,00
Administração E Gestão Da Política Do Desenvolvimento Rural	129.877.293,00
Administração E Gestão Da Política E Do Desenvolvimento Das Pescas	1.610.492.206,00
Apoio A Mulher Rural E Da Periferia	476.235.106,00
Apoio Financeiro As Associações De Utilidade Pública	310.000.000,00
Campanha De Vacinação Do Gado	103.751.850,00
Conservação Das Florestas	20.745.772,00
Controlo Da Qualidade Dos Produtos Alimentares	13.177.079,00
Desenvolvimento Comunitário	878.499.324,00
Extensão E Desenvolvimento Rural	1.706.993.629,00
Investigação Agrária	501.136.842,00
Plano Nacional De Contigência E Emergência Contra Raiva	60.909.314,00

RESUMO DAS DESPESAS DE FUNCIONAMENTO DO ÓRGÃO POR UO

Projecto/Actividade	Valor
Preparação Mecanizada De Terras	1.380.000.000,00
Programa De Produção De Sementes	140.250.000,00
Projecto Regional P/Eradicação Da Mosca Tsé-Tsé	124.342.373,00
Promoção De Campanhas Agrícolas	1.395.100.193,00
Regulação Da Actividade Agro-Pecuária E Florestas	28.666.188,00
Regulação Da Actividade Pesqueira	29.325.321,00
Relançamento Da Produção De Café	7.508.348,00
Ministério Da Admin.Púb.Emprego E Segurança Social	75.946.425.976,00
Centro De Formação Profissional Do Cazenga	79.031.838,00
Prestação De Serviços De Educação	79.031.838,00
Ministério Da Adm.Pública, Emp. E Segurança Social	2.564.244.093,00
Acompanhamento Da Implementação Da Política Remun.Da Função Pública	25.003.750,00
Administração E Gestão Dos Serviços Da Administração Pública	708.110.818,00
Apoio Ao Empreendedorismo	58.650.000,00
Apoio Financeiro As Associações De Utilidade Pública	106.000.000,00
Apoio Técnico Mat. Grupo Téc.Estudo Evol. Salário Mínimo Nacional	23.054.070,00
Dinamização De Estatística Do Mercado	5.964.705,00
Esta É A Tua Vez	47.460.925,00
Estamos Contigo	44.324.738,00
Formação De Quadros Da Administração Pública	25.485.952,00
Formação E Superação Técnica Profissional	966.352.281,00
Gestão Docum. Base De Dados Da Rede Da Igt	35.190.000,00
Intermediação De Mão De Obra	11.559.767,00
Políticas Activas De Emprego, Fomento E Auto-Emprego	136.683.825,00
Prestação De Serviços De Educação	59.370.497,00
Programa De Reconversão Profissional	89.250.000,00
Reforço Da Capacidade Do Sistema De Formação Profissional	65.474.400,00
Revitalização Do Programa De Reforma Administrativa	95.108.365,00
Sistema Nac.Gestão Rec.Humanos Da F. Pública	31.875.000,00
Valorização Da Mão De Obra Nacional	29.325.000,00
Centro De Formação De Construção Civil	74.845.551,00
Administração E Gestão Dos Serviços Da Administração Pública	74.845.551,00
Centro Integrado De Formação Tecnológica	90.814.226,00
Administração E Gestão Dos Serviços Da Administração Pública	90.814.226,00
Centro Polivalente De Formação Profissional	74.845.551,00
Administração E Gestão Dos Serviços Da Administração Pública	74.845.551,00
Instituto Nacional De Segurança Social	73.062.644.717,00
Financiamento De Pensões	59.329.080.537,00
Programa De Qualidade E Sustentabilidade Da Segurança Social	13.733.564.180,00
Ministério Dos Petróleos	1.265.181.099,00
Ministério Dos Petróleos	1.265.181.099,00
Administração E Gestão Da Política De Hidrocarbonetos	605.398.675,00
Informatização Dos Serviços	377.487.424,00
Liberalização Do Merc. De Combustíveis E Deriv.Do Pet.Bruto	280.000.000,00
Manutenção De Resid. De Memb. Do Gov. E Magistrados	2.295.000,00
Ministério Da Comunicação Social	1.912.963.076,00
Conselho Nacional De Comunicação Social	176.284.524,00
Regulação Da Actividade De Comunicação Social	176.284.524,00

RESUMO DAS DESPESAS DE FUNCIONAMENTO DO ÓRGÃO POR UO

Projecto/Actividade	Valor
Ministério Da Comunicação Social	1.736.678.552,00
Acções De Marketing, Comunicação E Publicidade	50.000.000,00
Assessoria E Consultoria Em Programas Televisivos	247.500.000,00
Consultoria Para Trabalhos Especificos Da Comunicação Social	96.500.000,00
Formação E Superação Técnica Profissional	113.494.992,00
Prémio Nacional De Jornalismo	44.592.925,00
Regulação Da Actividade De Comunicação Social	1.171.006.635,00
Sistema Integrado Da Comunicação Social	13.584.000,00
Ministério Do Comércio	1.254.050.614,00
Ministério Do Comércio	1.254.050.614,00
Admin. E Gestão Da Política Comercial E Desenvolvimento Do Comércio	828.335.293,00
Apoio Financeiro As Associações De Utilidade Pública	54.500.000,00
Controlo Da Qualidade Dos Produtos Alimentares	38.036.035,00
Formação E Superação Técnica Profissional	42.561.029,00
Realização De Cursos Técnicos/Minco	18.800.000,00
Regulação Da Actividade Comercial	271.818.257,00
Ministério Dos Transportes	4.536.835.596,00
Ministério Dos Transportes	775.266.691,00
Administração E Gestão Da Polit.E Promoção Do Desen.Dos Transportes	775.266.691,00
Conselho Nacional De Carregadores	1.087.536.961,00
Administração E Gestão Da Polit.E Promoção Do Desen.Dos Transportes	1.087.536.961,00
Instituto Marítimo E Portuário De Angola	1.497.081.117,00
Administração E Gestão Da Polit.E Promoção Do Desen.Dos Transportes	1.497.081.117,00
Instituto Nacional Da Aviação Civil	1.176.950.827,00
Administração E Gestão Da Polit.E Promoção Do Desen.Dos Transportes	1.052.518.987,00
Programa De Reestruturação E Reforço Da Capacidade Institucional	124.431.840,00
Ministério Da Hotelaria E Turismo	760.558.339,00
Ministério Da Hotelaria E Turismo	661.797.387,00
Administração E Gestão Da Política E Do Desenvolvimento Turístico	222.374.343,00
Comemorações Do Dia Mundial Do Turismo	15.447.107,00
Participação No Congresso Da Ata	2.709.000,00
Participação No Proj.Turist.Conservação Ambiental Do Okavango Zambeze	52.794.364,00
Programa De Divulgação E Promoção Do Desenvolvimento Turístico	365.800.923,00
Seminários Regionais Sobre Marketing, Promoção E Animação Turística	2.671.650,00
Instituto De Fomento Turístico	98.760.952,00
Marketing E Promoção Turística	49.314.445,00
Regulação Da Actividade De Hotelaria E Turismo	49.446.507,00
Ministério Da Geologia, Minas E Da Indústria	11.423.989.810,00
Ministério Da Geologia E Minas E Da Indústria	10.756.936.996,00
Administração E Gestão Da Política E Do Desenvolvimento Industrial	1.494.681.083,00
Apoio Financeiro As Associações De Utilidade Pública	61.300.000,00
Fabricação E Distribuição De Livros Escolares	9.000.000.000,00
Formação E Superação Técnica Profissional	14.662.500,00
Grupo Técnico Multisectorial Neg.Protoc.Comércio Da S.A.D.C	50.201.163,00
Implementação De Estratégia De Reindustrialização De Angola	20.443.550,00
Manutenção De Resid. De Memb. Do Gov. E Magistrados	1.500.000,00
Operacionaliz.Do Prog.Executivo Do Sector Da Indústria Transformadora	114.148.700,00
Fundo Do Projecto Coca-Cola	155.925.695,00

RESUMO DAS DESPESAS DE FUNCIONAMENTO DO ÓRGÃO POR UO

Projecto/Actividade	Valor
Financiamento De Projectos Económ. Sociais E Micro-Crédito	155.925.695,00
Instituto Angolano De Normatização E Qualidade	65.773.824,00
Abastecimento Logístico-Bens Diversos	5.500.000,00
Administração E Gestão Da Política E Do Desenvolvimento Industrial	60.273.824,00
Instituto Angolano De Propriedade Industrial	72.855.770,00
Administração E Gestão Da Política E Do Desenvolvimento Industrial	60.182.481,00
Informatização Dos Serviços	12.673.289,00
Instituto De Desenvolvimento Industrial De Angola	113.366.807,00
Administração E Gestão Da Política E Do Desenvolvimento Industrial	113.366.807,00
Instituto Geológico De Angola	259.130.718,00
Administração E Gestão Da Política E Dos Recursos Minerais	255.639.854,00
Reorganização E Capacitação Técnica	3.490.864,00
Ministério Da Juventude E Desportos	4.065.966.510,00
Fundo De Apoio A Juventude E Ao Desporto	331.492.824,00
Construção De Micro Estruturas P/Prática Desp.De Carácter Permanente	16.970.654,00
Promoção Do Desenvolvimento Da Juventude E Do Desporto	314.522.170,00
Ministério Da Juventude E Desportos	3.734.473.686,00
Apoio Ao Associativismo Juvenil E Estudantil	9.500.000,00
Apoio Ao Conselho Nac.Da Juventude	35.500.000,00
Apoio E Particip. Dos Jovens Em Eventos Internacionais	14.500.000,00
Apoio Financeiro Ao Comité Olimpico Angolano	4.500.000,00
Apoio Financeiro Aos Clubes Desportivos	35.450.000,00
Apoio Financeiro Aos Clubes Participantes No Afro Taças	22.000.000,00
Apoio Financeiro As Associações De Utilidade Pública	120.000.000,00
Campeonato Africano De Futebol - Can 2012/Minjud	291.674.200,00
Campeonato Do Mundo De Hóquei Em Patins - Angola 2013/Minjud	451.175.000,00
Formação E Superação Técnica Profissional	20.545.000,00
Jogos Olímpicos De Londres 2012/Minjud	395.024.525,00
Jogos Paralímpicos De Londres 2012/Minjud	305.991.429,00
Manutenção Dos Novos Estádios De Futebol	113.117.000,00
Massificação Desenvolvim Desporto P/Deficientes	40.550.000,00
Massificação E Desenv. Do Andebol	68.500.000,00
Massificação E Desenv. Do Basquetebol	68.550.000,00
Massificação E Desenv. Do Karaté-Do	6.500.000,00
Massificação E Desenv. Lutas Desportivas	5.500.000,00
Massificação E Desenv.Do Taekwando	6.000.000,00
Massificação E Desenv.Do Voleibol	6.500.000,00
Massificação E Desenvolv. Da Natação	4.450.000,00
Massificação E Desenvolv. Do Futebol	94.068.504,00
Massificação E Desenvolv. Do Tenis De Campo	3.500.000,00
Massificação E Desenvolv. Futebol Salão	9.500.000,00
Massificação E Desenvolv. Hóquei Patins	8.500.000,00
Massificação E Desenvolv. Tenis De Mesa	6.500.000,00
Massificação E Desenvolvim. Do Atletismo	33.155.000,00
Massificação E Desenvolvimento Da Canoagem	2.500.000,00
Massificação E Desenvolvimento Da Ginástica	4.250.000,00
Massificação E Desenvolvimento Da Vela	2.500.000,00
Massificação E Desenvolvimento De Ciclismo	7.500.000,00
Massificação E Desenvolvimento Do Boxe	6.505.000,00

RESUMO DAS DESPESAS DE FUNCIONAMENTO DO ÓRGÃO POR UO

Projecto/Actividade	Valor
Massificação E Desenvolvimento Do Desporto Universitário	3.250.000,00
Massificação E Desenvolvimento Do Judo	4.500.000,00
Massificação E Desenvolvimento Do Xadrex	6.500.000,00
Massificação E Desenvolvimneto Do Tiro	5.850.000,00
Plano Executivo De Apoio A Juventude	321.363.973,00
Premiação Pelos Resultados Alcançados Em Competições Internacionais	95.000.000,00
Preparação Dos Jogos Olímpicos	69.149.536,00
Promoção Do Desenvolvimento Da Juventude E Do Desporto	944.354.519,00
Regulação Das Actividades Desportivas	80.500.000,00
Ministério Da Saúde	58.260.444.336,00
Centro Nacional De Oncologia	1.508.130.796,00
Serviços De Oncologia E Câncer	1.508.130.796,00
Centro Nacional De Sangue	619.141.846,00
Prestação De Serviços De Saúde E Saúde Pública	619.141.846,00
Centro Ortopedico De Viana	450.407.451,00
Serviços De Reabilitação Física	450.407.451,00
Hospital Americo Boavida	3.142.260.857,00
Prestação De Serviços De Saúde E Saúde Pública	3.142.260.857,00
Hospital De Medicina E Reabilitação Física	613.947.536,00
Serviços De Reabilitação Física	613.947.536,00
Hospital Do Prenda	1.859.954.174,00
Prestação De Serviços De Saúde E Saúde Pública	1.859.954.174,00
Hospital Geral Especializado Augusto Ngangula	1.404.680.108,00
Prestação De Serviços De Saúde E Saúde Pública	1.404.680.108,00
Hospital Josina Machel	5.803.098.320,00
Prestação De Serviços De Saúde E Saúde Pública	3.681.771.726,00
Serviço De Cirurgia Cardiaca	1.084.135.888,00
Serviços De Hemodiálise	1.037.190.706,00
Hospital Neves Bendinha	752.415.738,00
Prestação De Serviços De Saúde E Saúde Pública	752.415.738,00
Hospital Pediátrico	1.921.979.519,00
Serviços De Pediat E Patolog.Neonatal	1.921.979.519,00
Hospital Psiquiatrico	891.473.153,00
Cuidados Primários De Saúde	904.540,00
Prestação De Serviços De Saúde E Saúde Pública	890.568.613,00
Hospital Sanatório De Luanda	1.036.854.694,00
Prestação De Serviços De Saúde E Saúde Pública	1.036.854.694,00
Maternidade Lucrecia Paim	2.385.146.952,00
Prestação De Serviços De Saúde E Saúde Pública	2.335.146.952,00
Programa De Vacinação Hpv	26.000.000,00
Projecto De Reprodução Assistida - Maternidade Lucrecia Paim	24.000.000,00
Ministério Da Saúde	31.476.884.283,00
Administração E Gestão Dos Serviços Do Sistema Nacional De Saúde	1.571.282.119,00
Apoio Financeiro As Associações De Utilidade Pública	264.500.000,00
Aquisição De Equipamentos Essenciais	355.234.823,00
Aquisição De Medicamentos Essenciais Para Rede De Atenção Primaria	1.639.100.000,00
Compras Agrupadas De Medicamentos Para A Rede Terciária	8.210.266.473,00
Formação De Quadros De Saúde	114.744.368,00

RESUMO DAS DESPESAS DE FUNCIONAMENTO DO ÓRGÃO POR UO

Projecto/Actividade	Valor
Gestão Terciarizada De Compras Agrupadas De Medicam.E Mat.Gastável	179.012.696,00
Hanset-Combate Ao Sida, Tuberculose E Malaria/Banco Mundial	25.818.750,00
Implementação De Biossegurança Nas Unidades Sanitarias	574.936.992,00
Implementação Do Plano Nacional Gestão Dist.Medicamentos	49.444.639,00
Organização Da Reunião Do Comité Regional Africano Da Oms	100.000.000,00
Pagam. Contratos De Coop. Estrangeira Do Sec.Saúde	6.249.441.408,00
Prestação De Serviços De Saúde E Saúde Pública	3.355.462.313,00
Programa Da Oncocercose, Schistosomiase E Outras Parasitoses	54.399.104,00
Programa De Combate A Cólera	752.648.326,00
Programa De Controlo Dos Factores De Risco Cardiovascular	142.254.492,00
Programa De Vacinação	2.272.322.050,00
Programa Dos Centros De Excelência Para Diagnóstico Clínico	116.586.244,00
Programa Nacional De Doenças Mentais E Toxicodependência	138.900.000,00
Projecto De Cirurgia Plástica Reconstructiva	199.072.073,00
Projecto De Combate A Lepra	87.881.982,00
Projecto De Combate A Malária	3.561.972.952,00
Projecto De Combate A Tuberculose	438.789.602,00
Projecto De Gestão Orçamental Dos Hospitais Nacionais	320.802.597,00
Projecto De Modernização Gerencial E Informática Do Ministério Da Saúde	371.337.290,00
Registo De Luta Contra O Cancro	155.495.813,00
Regulação Da Actividade Da Saúde	92.384.048,00
Relançamento Das Equipas Móveis Para O Combate Da Tripanossomiase	82.793.129,00
Instituto Nacional De Combate E Controlo Das Tripanossomoses	368.907.192,00
Combate A Tripanossomiase Humana	368.907.192,00
Instituto Nacional De Emergências Médicas De Angola	1.774.424.274,00
Prestação De Serviços De Saúde E Saúde Pública	1.774.424.274,00
Instituto Nacional De Luta Contra A Sida	2.250.737.443,00
Combate Ao Vih/Sida	1.587.434.412,00
Prestação De Serviços De Saúde E Saúde Pública	663.303.031,00
Ministério Do Ensino Superior E Da Ciência E Tecnologia	34.382.669.273,00
Escola Superior Pedagógica Da Lunda-Norte	238.058.760,00
Prestação De Serviços De Educação	238.058.760,00
Escola Superior Politécnica Da Lunda-Sul	185.099.787,00
Prestação De Serviços De Educação	185.099.787,00
Escola Superior Politécnica Do Namibe	149.946.502,00
Prestação De Serviços De Educação	149.946.502,00
Escola Superior Politécnica Do Uíge	47.032.424,00
Prestação De Serviços De Educação	47.032.424,00
Ministério Do Ensino Superior E Da Ciência E Tecnologia	16.277.349.596,00
Admin. E Gestão Dos Serv. Do Sistema Nac.De Educação E Ensino	12.991.959.370,00
Admin. E Gestão Dos Serviços Do Sistema Nacional Do Ensino Superior	797.545.442,00
Assistência Técnica Projectos De Exp. E Avaliação Do Ensino Superior	3.074.567,00
Encargos Com Os Sectores De Apoio Aos Estudantes No Exterior	109.557.456,00
Formação Capacit.No Domin. Aval.Das Aprendizagens	427.542.602,00
Pagamento Cont. Cooper. Estrang. Sector Educação	1.370.000.000,00
Plano Acção Implem. L.Mestras M.Gest. Subsistema Do Ensino Superior	24.792.870,00
Promoção E Regulação Do Desenvolvimento Da Ciência E Da Tecnologia	552.877.289,00
Universidade Agostinho Neto	5.642.030.240,00
Acções P/ Implem.Dos Cursos De Mestrados Na Universidade A.Neto	84.100.540,00

RESUMO DAS DESPESAS DE FUNCIONAMENTO DO ÓRGÃO POR UO

Projecto/Actividade	Valor
Centro Desportivo Universitário	36.628.016,00
Centro Social Recreativo E Cultural	27.046.058,00
Ensino E Investigação Em População	2.923.891,00
Implementação Do Centro De Investigação Científica	22.196.767,00
Implementação Do Centro De Teledeteção E Gestão Rec.Naturais	21.982.169,00
Implementação Do Ensino A Distância	28.261.615,00
Implementação Do Laboratório Catalise De Corrosão	20.313.563,00
Pagamento Cont. Cooper. Estrang. Sector Educação	281.520.000,00
Prestação De Serviços De Educação	4.389.238.674,00
Prestação De Serviços De Saúde E Saúde Pública	51.133.192,00
Realização De Cursos De Mestrados	48.936.993,00
Reforma Curricular Da U.A.Neto	3.188.075,00
Regulação Da Actividade Do Ensino	624.560.687,00
Escola Superior Pedagógica Do Bengo	96.095.583,00
Prestação De Serviços De Educação	96.095.583,00
Escola Superior Pedagógica Do Bié	191.228.337,00
Prestação De Serviços De Educação	191.228.337,00
Escola Superior Pedagógica Do Kwanza-Norte	127.042.155,00
Prestação De Serviços De Educação	127.042.155,00
Escola Superior Pedagógica Do Namibe	37.242.650,00
Prestação De Serviços De Educação	37.242.650,00
Escola Superior Politécnica Da Lunda Norte	50.570.928,00
Prestação De Serviços De Educação	50.570.928,00
Escola Superior Politécnica Do Bié	53.458.805,00
Prestação De Serviços De Educação	53.458.805,00
Escola Superior Politécnica Do Kuando Kubango	153.419.841,00
Prestação De Serviços De Educação	153.419.841,00
Escola Superior Politécnica Do Kuanza Norte	70.940.132,00
Prestação De Serviços De Educação	70.940.132,00
Escola Superior Politécnica Do Kunene	62.982.507,00
Manutenção De Diversas Infraestruturas De Saúde	2.618.223,00
Prestação De Serviços De Educação	60.364.284,00
Escola Superior Politécnica Do Moxico	162.950.770,00
Prestação De Serviços De Educação	162.950.770,00
Escola Superior Politécnica Do Zaire	162.950.770,00
Prestação De Serviços De Educação	162.950.770,00
Faculdade De Medicina De Malanje	143.955.487,00
Prestação De Serviços De Educação	143.955.487,00
Instituto Superior De Ciências De Saúde	432.477.682,00
Prestação De Serviços De Educação	419.351.812,00
Rastreamento E Prevenção Do Cancro Do Colo Do Útero	13.125.870,00
Instituto Superior De Ciências De Educação Da Huíla	875.372.427,00
Admin.E Gestão Dos Assuntos Do Estado E Governamentais A Nível Provincial	40.799.435,00
Prestação De Serviços De Educação	834.572.992,00
Instituto Superior De Ciências De Educação De Luanda	833.359.987,00
Prestação De Serviços De Educação	833.359.987,00
Instituto Superior De Ciências De Educação Do Huambo	629.838.667,00
Prestação De Serviços De Educação	629.838.667,00

RESUMO DAS DESPESAS DE FUNCIONAMENTO DO ÓRGÃO POR UO

Projecto/Actividade	Valor
Instituto Superior De Ciências De Educação Do Sumbe	373.573.230,00
Prestação De Serviços De Educação	373.573.230,00
Instituto Superior De Ciências De Educação Do Uíge	438.410.653,00
Prestação De Serviços De Educação	438.410.653,00
Instituto Superior De Serviço Social De Luanda	196.673.538,00
Prestação De Serviços De Educação	196.673.538,00
Instituto Superior Politécnico Do Huambo	159.952.181,00
Prestação De Serviços De Educação	159.952.181,00
Instituto Superior Politécnico Do Kwanza Sul	369.890.048,00
Prestação De Serviços De Educação	369.890.048,00
Universidade 11 De Novembro	1.126.080.811,00
Prestação De Serviços De Educação	1.126.080.811,00
Universidade José Eduardo Dos Santos	1.720.531.351,00
Prestação De Serviços De Educação	1.720.531.351,00
Universidade Katyavala Buila	1.579.821.038,00
Prestação De Serviços De Educação	1.579.821.038,00
Universidade Kimpa Vita	500.433.510,00
Prestação De Serviços De Educação	500.433.510,00
Universidade Lueji A'Nkonde	132.932.807,00
Prestação De Serviços De Educação	132.932.807,00
Universidade Mandume Ya Ndemofayo	1.160.966.069,00
Prestação De Serviços De Educação	1.160.966.069,00
Minist. Das Telecomunicações E Tecnologias De Informação	2.951.557.326,00
Ministério Das Telecomunicações E Tecnol.De Informação	1.645.053.921,00
Admin.E Gestão Da Polít.E Dos Serviços De Correios E Telecomunicações	983.532.841,00
Organiz.Admin.Gestão E Coord.Dos Serv.Das Admin.Locais E Do Território	661.521.080,00
Centro Nacional De Tecnologias Da Informação	401.026.924,00
4 Sites Dos Ministérios Defendidos No E-Government Readiness	5.865.000,00
Backbone Internet E Rede Privativa Do Governo	24.633.000,00
Biblioteca Virtual Científica E Tecnológica	35.923.125,00
Desenvolvimento E Manutenção Dos Sites Dos Governos Provinciais	23.612.490,00
Encargos Com O Protocolo De Cooperação Conj.Entre A Microsoft E Angola	62.166.918,00
Estratégia Operacional Para O Desenvolv. Tecnologias Infor.Em Angola	18.245.000,00
Formação Aos Quadros Angolanos Admin.Púb.Sobre A Estratégia Online	4.164.150,00
Modelo De Gestão De Registo De Domínio E Sistema De Registo Online	6.011.625,00
Promoção E Regulação Do Desenvolvimento Da Ciência E Da Tecnologia	220.405.616,00
Instituto Angolano Das Comunicações	704.010.449,00
Admin.E Gestão Da Polít.E Dos Serviços De Correios E Telecomunicações	185.000.000,00
Regulação Da Actividade De Correios E Telecomunicações	519.010.449,00
Instituto Nacional De Telecomunicações	201.466.032,00
Admin. E Gestão Dos Serv. Do Sistema Nac.De Educação E Ensino	201.466.032,00
Ministério Dos Antigos Combatentes E Veteranos Da Pátria	1.482.330.379,00
Ministério Dos Antigos Comb.E Veteranos Da Pátria	1.482.330.379,00
Admin.E Gestão Dos Serv.De Assistência Social Aos Ant.Comb. E Vet.De Guerra	625.302.445,00
Apoio Financeiro As Associações De Utilidade Pública	83.800.000,00
Assistência Social Aos Antigos Combatentes Deficientes De Guerra	196.246.398,00
Modernização Do Sistema Nac.De Recenseamento Dos Antigos Combatentes	70.900.567,00
Reintegração Dos Antigos Combatentes Deficientes De Guerra	506.080.969,00

RESUMO DAS DESPESAS DE FUNCIONAMENTO DO ÓRGÃO POR UO

Projecto/Actividade	Valor
Ministério Da Energia E Das Águas	2.139.579.965,00
Ministério Da Energia E Das Águas	2.139.579.965,00
Actuação Permanente P/Assegurar A Disponib. Quant.E Qualitat.Da Água	40.247.022,00
Administração E Gestão Da Política E Dos Recursos Energéticos	1.268.435.201,00
Administração E Gestão Da Política E Dos Recursos Hídricos	258.273.609,00
Asseguramento Da Barragem De Kapanda	82.110.000,00
Consultoria Para As Bacias Hidrográficas Internacionais	88.977.815,00
Criação De Base Dados E Estatísticas E Desenvolvimento Web Site	8.280.000,00
Desverticalização E Criação De Estruturas Do Sector Das Águas	155.244.000,00
Desverticalização E Criação De Estruturas Do Sector Eléctrico	64.696.008,00
Elaboração Da Estrateg.De Desenvolvimento Do Sector Eléctrico	49.682.257,00
Formação De Quadros Da Administração Pública	13.575.160,00
Regulação Das Actividades No Dominio Da Energia	110.058.893,00
Ministério Do Urbanismo E Construção	6.820.240.320,00
Fundo Rodoviário	1.183.720.098,00
Administração E Gestão Dos Serviços De Obras Públicas	180.915.124,00
Aquisição De Equipamento Destinado À Segurança Rodoviária	77.185.700,00
Conservação E Manutenção De Pontes	187.500.000,00
Manutenção De Vias Rodoviárias	738.119.274,00
Laboratório De Engenharia De Angola	147.005.638,00
Administração E Gestão Dos Serviços De Obras Públicas	147.005.638,00
Ministério Do Urbanismo E Construção	2.424.000.367,00
Administração E Gestão Dos Serviços De Obras Públicas	9.300.583,00
Administração E Gestão Dos Serviços De Urbanismo E Habitação	2.055.268.439,00
Alienação Do Patrimonio Habitacional Do Estado	37.748.853,00
Apoio Financeiro As Associações De Utilidade Pública	36.486.120,00
Avaliação Técnica Proj.Ordenamento Territ.Escala Provincial E Municipal	19.858.750,00
Elaboração De Estudos Urbanístico	20.234.250,00
Encarg.C/Equip.Téc.Da Área De Vias Est.Sec.E Terciárias Da C.T.A..C.E/Lda	45.721.932,00
Prestação De Serviços De Educação	191.296.590,00
Prod.Legisl.Comp.Lei Ord.Do Ter.Urbano E De Terras	8.084.850,00
Comissão Nac. P/Implem. Do Programa Nac. Do Urb. E Habitação	484.362.748,00
Admin.E Gestão Dos Assuntos Do Estado E Governamentais A Nível Provincial	211.806.087,00
Administração E Gestão Dos Serviços De Urbanismo E Habitação	272.556.661,00
Instituto De Estradas De Angola	2.007.407.363,00
Administração E Gestão Dos Serviços De Obras Públicas	1.259.762.363,00
Gestão De Brigadas De Reparação De Estradas E Pontes	747.645.000,00
Instituto Nacional De Habitação	573.744.106,00
Administração E Gestão Dos Serviços De Urbanismo E Habitação	573.744.106,00
Ministério Da Educação	10.543.816.029,00
Ministério Da Educação	8.403.568.284,00
Acções De Combate Ao Vih-Sida Nas Escolas	545.040,00
Admin. E Gestão Dos Serv. Do Sistema Nac.De Educação E Ensino	1.283.415.716,00
Aquisição De Material Didáctico Para O Ensino Secundário	298.750.000,00
Aquisição De Material Didáctico Especializado/E.S	58.800.000,00
Aquisição De Bibliografia Técnica Para Os Institutos Médios Técnicos	894.740.000,00
Aquisição De Manuais Escolares Para O 1.º Ciclo Do Ensino Secundário	578.460.000,00
Aquisição De Manuais Para Línguas Nacionais	470.400.000,00
Assistência Técnica Ao Projecto Bad	16.843.750,00

RESUMO DAS DESPESAS DE FUNCIONAMENTO DO ÓRGÃO POR UO

Projecto/Actividade	Valor
Assistência Técnica Do Projecto Linha De Crédito China	23.460.000,00
Elaboração Da Carta Escolar 1ª Fase De Generalização	44.160.000,00
Empreendedorismo No Currículo Do Ensino Secundário	60.000.000,00
Encargos C/Alfabetizadores Do Programa De Recuperação Do Atraso Escolar	1.010.910.000,00
Encargos Com A Cooperação Para Os Novos Institutos Médios	1.763.447.990,00
Formação De Professores Do Futuro	423.200.000,00
Formação E Superação Técnica Profissional	246.639.265,00
Informatização Dos Serviços	176.536.500,00
Manutenção De Resid. De Memb. Do Gov. E Magistrados	1.700.000,00
Pagamento Cont. Cooper. Estrang. Sector Educação	90.000.000,00
Programa De Alfabetização	455.617.847,00
Programa De Desenvolvimento Do Sistema Nacional De Avaliação Educacional	364.702.500,00
Programa De Empreendedorismo No Ensino Secundário	24.000.000,00
Programa De Estratégia De Inserção Das Línguas Nacionais No Ensino Primário	33.131.840,00
Realização De Jogos Desportivos Escolares	73.070.000,00
Regulação Da Actividade Do Ensino	11.037.836,00
Instituto Médio Comercial De Luanda	364.274.464,00
Prestação De Serviços De Educação	364.274.464,00
Instituto Médio De Economia De Luanda	775.815.427,00
Prestação De Serviços De Educação	775.815.427,00
Instituto Médio Industrial De Luanda	1.000.157.854,00
Prestação De Serviços De Educação	1.000.157.854,00
Ministério Da Cultura	3.780.635.319,00
Ministério Da Cultura	3.780.635.319,00
Ações De Apoio Ao Carnaval	249.217.558,00
Admin. E Gestão Da Política E Do Desenvolvimento Cultural Nacional	1.321.996.115,00
Apoio Financeiro As Associações De Utilidade Pública	431.400.000,00
Comemoração Do Dia Da Cultura Nacional	10.589.640,00
Encargos Com A Contratação De Professores Estrang.P/Escolas De Arte	117.000.000,00
Encontro Internacional Sobre História De Angola	1.554.300,00
Fenacult 2012 - Abertura E Encerramento/Mincult	150.000.000,00
Fenacult 2012 - Acção Cultural/Mincult	181.500.000,00
Fenacult 2012 - Atlas Sócio-Cultural De Angola/Mincult	2.000.000,00
Fenacult 2012 - Cancioneiro Nacional/Mincult	3.500.000,00
Fenacult 2012 - Colóquio Sobre A Cultura Nacional/Mincult	55.000.000,00
Fenacult 2012 - Colóquio Sobre O Presidente José Eduardo Dos Santos/Mincult	50.000.000,00
Fenacult 2012 - Conferência Sobre Agostinho Neto/Mincult	50.000.000,00
Fenacult 2012 - Edições Em Línguas Nacionais E Outras/Mincult	36.000.000,00
Fenacult 2012 - Feira Nacional Das Indústrias Culturais/Mincult	25.000.000,00
Fenacult 2012 - Manifestações Artísticas/Mincult	58.750.000,00
Fenacult 2012 - Promoção Do Livro E Da Leitura/Mincult	30.000.000,00
Festival Internacional De Cinema De Luanda	30.196.267,00
Festival Nacional De Música Popular Angolana Variante	32.425.782,00
Manutenção E Conservação Do Memorial Agostinho Neto	578.400.000,00
Projecto De Divulgação E Valorização De Figuras Históricas	125.100.000,00
Promoção E Fomento De Actividades Artísticas E Culturais	160.835.431,00
Prémio Nacional Da Cultura E Artes	38.866.921,00
Realização Do Jardim Do Livro Infantil	41.293.305,00
Rota Dos Escravos	10.000,00

RESUMO DAS DESPESAS DE FUNCIONAMENTO DO ÓRGÃO POR UO

Projecto/Actividade	Valor
Ministério Da Família E Prom. Da Mulher	432.375.535,00
Ministério Da Família E Promoção Da Mulher	432.375.535,00
Apoio As Famílias Em Situação De Pobreza	3.665.625,00
Apoio Financeiro As Associações De Utilidade Pública	46.300.000,00
Criação Da Base De Dados Sobre O Género	6.570.298,00
Mudança De Instalações	26.188.384,00
Programa De Apoio As Vítimas Da Violência	25.060.442,00
Projecto Cent.Integrado Formação Profissional	3.169.219,00
Promoção Da Mulher E Do Desenvolvimento Harmonioso Da Família	314.588.842,00
Promoção Da Mulher Rural	6.832.725,00
Ministério Do Ambiente	880.487.767,00
Ministério Do Ambiente	739.056.057,00
Administração E Gestão Da Política E Promoção Da Protecção Ambiental	714.056.057,00
Comissão Nacional De Contigência Contra Derrames De Petróleo No Mar	25.000.000,00
Fundo Nacional Do Ambiente	141.431.710,00
Administração E Gestão Da Política E Promoção Da Protecção Ambiental	141.431.710,00
Secretaria De Estado Para Os Direitos Humanos	321.723.688,00
Secretaria De Estado Para Os Direitos Humanos	321.723.688,00
Administração E Gestão Dos Assuntos Governamentais	321.723.688,00
Secretariado Do Conselho De Ministros	1.589.690.009,00
Secretariado Do Conselho De Ministros	1.589.690.009,00
Administração E Gestão Dos Assuntos Governamentais	1.440.710.009,00
Apoio Financeiro Às Famílias Dos Heróis Nacionais	18.260.000,00
Exéquias Fúnebres	130.720.000,00
Procuradoria Geral Da República	11.381.415.991,00
Delegação Prov. Da Huila Da Proc.Geral Da República	261.793.771,00
Defesa Da Legalidade E Dos Interesses Do Estado Em Juizo	261.793.771,00
Delegação Prov. Da Lunda-Sul Da Proc.Geral Da República	130.175.377,00
Defesa Da Legalidade E Dos Interesses Do Estado Em Juizo	128.050.377,00
Manutenção De Resid. De Memb. Do Gov. E Magistrados	2.125.000,00
Delegação Prov. De Benguela Da Proc.Geral Da República	600.468.999,00
Defesa Da Legalidade E Dos Interesses Do Estado Em Juizo	591.968.999,00
Manutenção De Resid. De Memb. Do Gov. E Magistrados	8.500.000,00
Delegação Prov. De Cabinda Da Proc.Geral Da República	174.582.863,00
Defesa Da Legalidade E Dos Interesses Do Estado Em Juizo	172.032.863,00
Manutenção De Resid. De Memb. Do Gov. E Magistrados	2.550.000,00
Delegação Prov. De Luanda Da Proc.Geral Da República	67.602.546,00
Defesa Da Legalidade E Dos Interesses Do Estado Em Juizo	67.602.546,00
Delegação Prov. De Malanje Da Proc.Geral Da República	214.192.510,00
Defesa Da Legalidade E Dos Interesses Do Estado Em Juizo	211.217.509,00
Manutenção De Resid. De Memb. Do Gov. E Magistrados	2.975.001,00
Delegação Prov. Do Bengo Da Proc.Geral Da República	181.114.124,00
Defesa Da Legalidade E Dos Interesses Do Estado Em Juizo	181.114.124,00
Delegação Prov. Do Bié Da Proc.Geral Da República	153.994.932,00
Defesa Da Legalidade E Dos Interesses Do Estado Em Juizo	151.019.931,00
Manutenção De Resid. De Memb. Do Gov. E Magistrados	2.975.001,00
Delegação Prov. Do Huambo Da Proc.Geral Da República	329.615.682,00

RESUMO DAS DESPESAS DE FUNCIONAMENTO DO ÓRGÃO POR UO

Projecto/Actividade	Valor
Defesa Da Legalidade E Dos Interesses Do Estado Em Juizo	329.615.682,00
Delegação Prov. Do K.Norte Da Proc.Geral Da República	187.340.809,00
Defesa Da Legalidade E Dos Interesses Do Estado Em Juizo	183.515.808,00
Manutenção De Resid. De Memb. Do Gov. E Magistrados	3.825.001,00
Delegação Prov. Do K.Sul Da Proc.Geral Da República	311.411.570,00
Defesa Da Legalidade E Dos Interesses Do Estado Em Juizo	305.886.569,00
Manutenção De Resid. De Memb. Do Gov. E Magistrados	5.525.001,00
Delegação Prov. Do Kunene Da Proc.Geral Da República	148.713.392,00
Defesa Da Legalidade E Dos Interesses Do Estado Em Juizo	146.163.392,00
Manutenção De Resid. De Memb. Do Gov. E Magistrados	2.550.000,00
Delegação Prov. Do Moxico Da Proc.Geral Da República	130.349.845,00
Defesa Da Legalidade E Dos Interesses Do Estado Em Juizo	125.862.639,00
Manutenção De Resid. De Memb. Do Gov. E Magistrados	4.487.206,00
Delegação Prov. Do Namibe Da Proc.Geral Da República	200.186.670,00
Defesa Da Legalidade E Dos Interesses Do Estado Em Juizo	196.361.670,00
Manutenção De Resid. De Memb. Do Gov. E Magistrados	3.825.000,00
Delegação Prov. Do Uíge Da Proc.Geral Da República	295.406.728,00
Defesa Da Legalidade E Dos Interesses Do Estado Em Juizo	291.156.728,00
Manutenção De Resid. De Memb. Do Gov. E Magistrados	4.250.000,00
Delegação Prov. Do Zaire Da Proc.Geral Da República	131.271.285,00
Defesa Da Legalidade E Dos Interesses Do Estado Em Juizo	131.271.285,00
Delegação Prov.Da Lunda-Norte Da Proc.Geral Da República	181.201.018,00
Defesa Da Legalidade E Dos Interesses Do Estado Em Juizo	181.201.018,00
Delegação Prov.Do K.Kubango Da Proc.Geral Da República	124.320.265,00
Defesa Da Legalidade E Dos Interesses Do Estado Em Juizo	122.620.265,00
Manutenção De Resid. De Memb. Do Gov. E Magistrados	1.700.000,00
Procuradoria Geral Da República	4.834.401.796,00
Defesa Da Legalidade E Dos Interesses Do Estado Em Juizo	4.834.401.796,00
Procuradoria Militar	2.723.271.809,00
Defesa Da Legalidade E Dos Interesses Do Estado Em Juizo	2.687.146.809,00
Manutenção De Resid. De Memb. Do Gov. E Magistrados	36.125.000,00
Sistema De Segurança Nacional	45.943.613.037,00
Delegação Prov.Serv.De Informações Da Huila	19.138.150,00
Administração E Gestão Dos Serviços De Informações	19.138.150,00
Delegação Prov.Serv.De Informações Da Lunda-Norte	23.946.083,00
Administração E Gestão Dos Serviços De Informações	23.946.083,00
Delegação Prov.Serv.De Informações Da Lunda-Sul	16.439.678,00
Administração E Gestão Dos Serviços De Informações	16.439.678,00
Delegação Prov.Serv.De Informações De Benguela	18.303.384,00
Administração E Gestão Dos Serviços De Informações	18.303.384,00
Delegação Prov.Serv.De Informações De Cabinda	45.419.919,00
Administração E Gestão Dos Serviços De Informações	45.419.919,00
Delegação Prov.Serv.De Informações De Luanda	40.960.471,00
Administração E Gestão Dos Serviços De Informações	40.960.471,00
Delegação Prov.Serv.De Informações De Malanje	16.468.990,00
Administração E Gestão Dos Serviços De Informações	16.468.990,00
Delegação Prov.Serv.De Informações Do Bengo	15.289.040,00
Administração E Gestão Dos Serviços De Informações	15.289.040,00

RESUMO DAS DESPESAS DE FUNCIONAMENTO DO ÓRGÃO POR UO

Projecto/Actividade	Valor
Delegação Prov.Serv.De Informações Do Bie	31.360.130,00
Administração E Gestão Dos Serviços De Informações	31.360.130,00
Delegação Prov.Serv.De Informações Do Huambo	54.327.921,00
Administração E Gestão Dos Serviços De Informações	54.327.921,00
Delegação Prov.Serv.De Informações Do K.Kubango	19.493.740,00
Administração E Gestão Dos Serviços De Informações	19.493.740,00
Delegação Prov.Serv.De Informações Do Kuanza-Norte	14.954.591,00
Administração E Gestão Dos Serviços De Informações	14.954.591,00
Delegação Prov.Serv.De Informações Do Kuanza-Sul	21.708.972,00
Administração E Gestão Dos Serviços De Informações	21.708.972,00
Delegação Prov.Serv.De Informações Do Kunene	16.868.056,00
Administração E Gestão Dos Serviços De Informações	16.868.056,00
Delegação Prov.Serv.De Informações Do Moxico	18.821.137,00
Administração E Gestão Dos Serviços De Informações	18.821.137,00
Delegação Prov.Serv.De Informações Do Namibe	14.719.541,00
Administração E Gestão Dos Serviços De Informações	14.719.541,00
Delegação Prov.Serv.De Informações Do Uíge	15.346.134,00
Administração E Gestão Dos Serviços De Informações	15.346.134,00
Delegação Prov.Serv.De Informações Do Zaire	15.381.043,00
Administração E Gestão Dos Serviços De Informações	15.381.043,00
Serviço De Inteligência E De Segurança De Estado	32.163.017.736,00
Administração E Gestão Dos Serviços De Informações	28.963.196.597,00
Funcionamento Da C.I.P.R.E.D-Com.Intem.P/Protecção Rec.Diamantíferos	72.369.419,00
Potenciação E Apetrechamento Técnico-Material	2.592.451.720,00
Reabilitação E Construção De Infraestruturas Operativas	535.000.000,00
Serviço De Inteligência Externa	10.588.855.126,00
Administração E Gestão Dos Serviços De Informações	5.268.090.425,00
Informatização Dos Serviços	19.472.000,00
Potenciação E Apetrechamento Técnico-Material	2.800.000.000,00
Prestação De Serviços De Educação	311.830.407,00
Promoção De Acções De Intercâmbio E Cooperação Internacional	201.106.124,00
Serviços No Exterior	1.952.356.170,00
Superação E Especialização De Quadros	36.000.000,00
Serviço De Inteligência Militar	2.772.793.195,00
Administração E Gestão Dos Serviços De Defesa Nacional	1.272.793.195,00
Potenciação E Apetrechamento Técnico-Material	1.500.000.000,00
Inspecção Geral Da Administ. Do Estado	548.116.132,00
Inspecção Geral Da Administração Do Estado	548.116.132,00
Acções Inspecivas	105.268.001,00
Controlo E Fiscaliz. Geral Da Actividade Dos Órgãos Da Admin.Do Estado	307.247.310,00
Criação De Base Dados E Estatísticas E Desenvolvimento Web Site	37.468.035,00
Formação De Quadros Da Administração Pública	69.008.597,00
Promoção De Acções De Intercâmbio E Cooperação Internacional	29.124.189,00
Comissão Nacional Eleitoral	13.169.805.775,00
Comissão Nacional Eleitoral	13.169.805.775,00
Preparação E Realização De Eleições	11.789.985.775,00
Programa De Educação Cívica E Eleitoral	624.910.000,00
Solução Tecnológica	754.910.000,00

RESUMO DAS DESPESAS DE FUNCIONAMENTO DO ÓRGÃO POR UO

Projecto/Actividade	Valor
Governo Provincial Do Bengo	13.755.933.465,00
Governo Provincial Do Bengo	11.079.803.099,00
Admin.E Gestão Dos Assuntos Do Estado E Governamentais A Nível Provincial	10.158.872.850,00
Administração Dos Serviços De Registo, Conservatória E Notariado	131.277.329,00
Administração E Gestão Dos Assuntos Do Estado	4.500.000,00
Alienação Do Patrimonio Habitacional Do Estado	14.277.823,00
Aquisição De Meios De Ensino P/Escolas Primárias	113.900.000,00
Campanha De Desinfestação	29.120.238,00
Desporto Lazer Recreação	17.715.000,00
Formação De Quadros Da Administração Pública	2.000.000,00
Limpeza E Saneamento	1.750.000,00
Manutenção E Conservação Do Equipamento De Saúde	1.803.185,00
Manutenção E Conservaçãodo Equipamento Escolar	6.900.000,00
Merenda Escolar	122.958.000,00
Prestação De Serviços De Educação	333.926.411,00
Prestação De Serviços De Saúde E Saúde Pública	93.365.194,00
Prestação De Serviços Primários De Saúde	27.267.708,00
Prevenção E Combate As Grandes Endemias	16.114.725,00
Promoção De Campanhas Agrícolas	1.061.896,00
Regulação Das Actividades No Domínio Da Energia	2.300.000,00
Serviços De Assistência Social	692.740,00
Hospital Provincial Do Bengo	501.797.285,00
Prestação De Serviços De Saúde E Saúde Pública	501.797.285,00
Administração Municipal Do Ambriz	290.169.187,00
Admin.E Gestão Dos Assuntos Do Estado E Governamentais A Nível Provincial	53.510.307,00
Cuidados Primários De Saúde	191.520.000,00
Prestação De Serviços De Saúde E Saúde Pública	45.138.880,00
Administração Municipal Do Dande	522.521.293,00
Admin.E Gestão Dos Assuntos Do Estado E Governamentais A Nível Provincial	144.946.676,00
Cuidados Primários De Saúde	191.520.000,00
Prestação De Serviços De Saúde E Saúde Pública	186.054.617,00
Administração Municipal De Bula Atumba	294.931.304,00
Admin.E Gestão Dos Assuntos Do Estado E Governamentais A Nível Provincial	67.247.166,00
Cuidados Primários De Saúde	191.520.000,00
Prestação De Serviços De Saúde E Saúde Pública	36.164.138,00
Administração Municipal De Nambuagongo	365.492.571,00
Admin.E Gestão Dos Assuntos Do Estado E Governamentais A Nível Provincial	106.801.670,00
Cuidados Primários De Saúde	191.520.000,00
Prestação De Serviços De Saúde E Saúde Pública	67.170.901,00
Administração Municipal Do Pango Aluquem	285.996.918,00
Admin.E Gestão Dos Assuntos Do Estado E Governamentais A Nível Provincial	52.568.055,00
Cuidados Primários De Saúde	191.520.000,00
Prestação De Serviços De Saúde E Saúde Pública	41.908.863,00
Administração Municipal Dos Dembos-Quibaxi	415.221.808,00
Admin.E Gestão Dos Assuntos Do Estado E Governamentais A Nível Provincial	87.187.923,00
Cuidados Primários De Saúde	191.520.000,00
Prestação De Serviços De Saúde E Saúde Pública	136.513.885,00
Governo Provincial De Benguela	50.214.565.641,00
Governo Provincial De Benguela	40.573.156.212,00

RESUMO DAS DESPESAS DE FUNCIONAMENTO DO ÓRGÃO POR UO

Projecto/Actividade	Valor
Admin.E Gestão Dos Assuntos Do Estado E Governamentais A Nivel Provincial	36.935.313.339,00
Administração Dos Serviços De Registo, Conservatória E Notariado	25.756.302,00
Administração E Gestão Dos Assuntos Governamentais	500.018,00
Administração E Gestão Dos Serviços Da Administração Pública	3.000.000,00
Alienação Do Patrimonio Habitacional Do Estado	4.791.960,00
Aquisição De Medicamentos Essenciais Para Rede De Atenção Primaria	54.187.500,00
Cultura, Desporto E Recreação	113.660.600,00
Limpeza E Saneamento	27.093.750,00
Merenda Escolar	321.528.621,00
Prestação De Serviços De Educação	2.281.387.422,00
Prestação De Serviços De Saúde E Saúde Pública	613.308.135,00
Prestação De Serviços Primários De Saúde	106.421.189,00
Projecto De Combate A Malária	85.508.126,00
Promoção De Campanhas Agrícolas	699.250,00
Hospital Provincial De Benguela	1.769.102.528,00
Prestação De Serviços De Saúde E Saúde Pública	1.769.102.528,00
Hospital Regional Do Lobito	1.445.060.947,00
Prestação De Serviços De Saúde E Saúde Pública	1.445.060.947,00
Administração Municipal Da Baía Farta	640.796.035,00
Admin.E Gestão Dos Assuntos Do Estado E Governamentais A Nivel Provincial	127.173.712,00
Cuidados Primários De Saúde	191.520.000,00
Prestação De Serviços De Saúde E Saúde Pública	322.102.323,00
Administração Municipal Da Ganda	588.650.834,00
Admin.E Gestão Dos Assuntos Do Estado E Governamentais A Nivel Provincial	146.507.090,00
Cuidados Primários De Saúde	141.724.800,00
Prestação De Serviços De Saúde E Saúde Pública	300.418.944,00
Administração Municipal De Benguela	681.080.641,00
Admin.E Gestão Dos Assuntos Do Estado E Governamentais A Nivel Provincial	239.975.614,00
Cuidados Primários De Saúde	188.961.600,00
Prestação De Serviços De Saúde E Saúde Pública	252.143.427,00
Administração Municipal Do Cubal	607.974.900,00
Admin.E Gestão Dos Assuntos Do Estado E Governamentais A Nivel Provincial	147.214.457,00
Cuidados Primários De Saúde	191.520.000,00
Prestação De Serviços De Saúde E Saúde Pública	269.240.443,00
Administração Municipal Do Lobito	1.148.098.013,00
Admin.E Gestão Dos Assuntos Do Estado E Governamentais A Nivel Provincial	390.881.261,00
Cuidados Primários De Saúde	191.520.000,00
Prestação De Serviços De Educação	565.696.752,00
Administração Municipal Da Catumbela	215.872.124,00
Admin.E Gestão Dos Assuntos Do Estado E Governamentais A Nivel Provincial	24.352.124,00
Cuidados Primários De Saúde	191.520.000,00
Administração Municipal Do Balombo	519.136.451,00
Admin.E Gestão Dos Assuntos Do Estado E Governamentais A Nivel Provincial	98.475.242,00
Cuidados Primários De Saúde	191.520.000,00
Prestação De Serviços De Saúde E Saúde Pública	229.141.209,00
Administração Municipal Do Bocoio	577.042.909,00
Admin.E Gestão Dos Assuntos Do Estado E Governamentais A Nivel Provincial	113.505.259,00
Cuidados Primários De Saúde	191.520.000,00
Prestação De Serviços De Saúde E Saúde Pública	272.017.650,00

RESUMO DAS DESPESAS DE FUNCIONAMENTO DO ÓRGÃO POR UO

Projecto/Actividade	Valor
Administração Municipal Do Caimbambo	572.611.577,00
Admin.E Gestão Dos Assuntos Do Estado E Governamentais A Nível Provincial	113.226.052,00
Cuidados Primários De Saúde	191.520.000,00
Prestação De Serviços De Saúde E Saúde Pública	267.865.525,00
Administração Municipal Do Chongoroi	442.634.594,00
Admin.E Gestão Dos Assuntos Do Estado E Governamentais A Nível Provincial	98.559.939,00
Cuidados Primários De Saúde	191.520.000,00
Prestação De Serviços De Saúde E Saúde Pública	152.554.655,00
Instituto Médio Industrial De Benguela	433.347.876,00
Prestação De Serviços De Educação	433.347.876,00
Governo Provincial Do Bié	26.361.763.300,00
Governo Provincial Do Bié	19.892.448.576,00
Acções De Imunização (Pav)	15.991.688,00
Acções De Luta Contra A Malária	24.308.928,00
Acções Reint.Social Dos Repat.Desmobilizados E Antigos Combatentes	30.672.579,00
Admin.E Gestão Dos Assuntos Do Estado E Governamentais A Nível Provincial	17.476.404.340,00
Administração Dos Serviços De Registo, Conservatória E Notariado	11.717.569,00
Aquisição De Meios De Ensino Primário	47.812.500,00
Aquisição De Medicamentos Essenciais Para Rede De Atenção Primaria	86.375.513,00
Combate Ao Vih/Sida	9.361.010,00
Desporto Recreação E Lazer	7.012.500,00
Educação Ambiental Das Comunidades	6.292.278,00
Encargos De Manutenção Do Cemitério Monumento Do Kuito	15.746.250,00
Gestão Dos Sistemas De Energia E Águas Nos Municípios	80.800.030,00
Limpeza E Saneamento	92.616.000,00
Merenda Escolar	372.808.656,00
Plano Provincial De Cuidados E Desenv. Da 1ª Infância/Bié	3.187.500,00
Prestação De Serviços De Educação	806.783.561,00
Prestação De Serviços De Saúde E Saúde Pública	571.329.716,00
Prestação De Serviços Primários De Saúde	19.199.490,00
Prevenção E Combate As Grandes Endemias	38.250.000,00
Programa Bata Escolar/Bié	110.663.753,00
Promoção De Saúde Pública	10.387.592,00
Recolha E Tratamento De Resíduos Sólidos E Acções De Saneamento	15.792.506,00
Serviços Comunitários	38.934.617,00
Hospital Provincial Do Bié	1.135.695.027,00
Prestação De Serviços De Saúde E Saúde Pública	1.135.695.027,00
Administração Municipal De Kamacupa	703.878.870,00
Admin.E Gestão Dos Assuntos Do Estado E Governamentais A Nível Provincial	191.060.577,00
Cuidados Primários De Saúde	191.520.000,00
Prestação De Serviços De Educação	124.448.605,00
Prestação De Serviços De Saúde E Saúde Pública	196.849.688,00
Administração Municipal Do Andulo	704.264.328,00
Admin.E Gestão Dos Assuntos Do Estado E Governamentais A Nível Provincial	126.734.075,00
Cuidados Primários De Saúde	191.520.000,00
Prestação De Serviços De Educação	49.831.330,00
Prestação De Serviços De Saúde E Saúde Pública	336.178.923,00
Administração Municipal Do Kuito	698.519.476,00
Admin.E Gestão Dos Assuntos Do Estado E Governamentais A Nível Provincial	336.119.005,00

RESUMO DAS DESPESAS DE FUNCIONAMENTO DO ÓRGÃO POR UO

Projecto/Actividade	Valor
Cuidados Primários De Saúde	191.520.000,00
Prestação De Serviços De Saúde E Saúde Pública	170.880.471,00
Administração Municipal De Katabola	636.307.864,00
Admin.E Gestão Dos Assuntos Do Estado E Governamentais A Nível Provincial	176.862.607,00
Cuidados Primários De Saúde	191.520.000,00
Prestação De Serviços De Educação	48.200.986,00
Prestação De Serviços De Saúde E Saúde Pública	219.724.271,00
Administração Municipal De Kuemba	363.202.941,00
Admin.E Gestão Dos Assuntos Do Estado E Governamentais A Nível Provincial	109.908.754,00
Cuidados Primários De Saúde	191.520.000,00
Prestação De Serviços De Saúde E Saúde Pública	61.774.187,00
Administração Municipal De Nharea	459.451.828,00
Admin.E Gestão Dos Assuntos Do Estado E Governamentais A Nível Provincial	132.038.153,00
Cuidados Primários De Saúde	191.520.000,00
Prestação De Serviços De Saúde E Saúde Pública	135.893.675,00
Administração Municipal De Tchitembo	538.074.039,00
Admin.E Gestão Dos Assuntos Do Estado E Governamentais A Nível Provincial	126.470.331,00
Cuidados Primários De Saúde	191.520.000,00
Prestação De Serviços De Educação	51.621.689,00
Prestação De Serviços De Saúde E Saúde Pública	168.462.019,00
Administração Municipal Do Chinguar	476.199.582,00
Admin.E Gestão Dos Assuntos Do Estado E Governamentais A Nível Provincial	100.528.012,00
Cuidados Primários De Saúde	191.520.000,00
Prestação De Serviços De Educação	79.302.622,00
Prestação De Serviços De Saúde E Saúde Pública	104.848.948,00
Administração Municipal Do Kunhinga	507.883.424,00
Admin.E Gestão Dos Assuntos Do Estado E Governamentais A Nível Provincial	91.382.514,00
Cuidados Primários De Saúde	191.520.000,00
Prestação De Serviços De Educação	81.181.192,00
Prestação De Serviços De Saúde E Saúde Pública	143.799.718,00
Instituto Médio Agrário Do Andulo	245.837.345,00
Prestação De Serviços De Educação	245.837.345,00
Governo Provincial De Cabinda	17.532.413.447,00
Governo Provincial De Cabinda	13.985.588.867,00
Ações De Marketing, Comunicação E Publicidade	40.000.000,00
Admin. E Gestão Dos Serv. Do Sistema Nac. De Educação E Ensino	15.000.000,00
Admin.E Gestão Dos Assuntos Do Estado E Governamentais A Nível Provincial	9.413.676.331,00
Administração Dos Serviços De Justiça	324.314.662,00
Administração Dos Serviços De Registo, Conservatória E Notariado	13.762.517,00
Alienação Do Patrimonio Habitacional Do Estado	4.000.000,00
Apoio A Reintegração Dos Antigos Combatentes	57.037.742,00
Aquisição De Medicamentos Essenciais Para Rede De Atenção Primaria	230.000.000,00
Coordenação Dos Programas De Saúde Pública	52.000.000,00
Limpeza E Saneamento	135.903.735,00
Merenda Escolar	443.073.880,00
Pagam. Contratos De Coop. Estrangeira Do Sec.Saúde	246.794.470,00
Políticas Activas De Emprego, Fomento E Auto-Emprego	12.000.000,00
Prestação De Serviços De Educação	1.923.556.690,00
Prestação De Serviços Primários De Saúde	23.132.795,00

RESUMO DAS DESPESAS DE FUNCIONAMENTO DO ÓRGÃO POR UO

Projecto/Actividade	Valor
Programa De Fornecimento De Kits Escolares	5.000.000,00
Programa De Fornecimento De Sandálias Para As Crianças	5.000.000,00
Programa De Identificação Da População Escolar-Bata Escolar	50.840.000,00
Programa Nova Aldeia Imagem Aquisição De Chapas De Zinco/Cabinda	8.000.000,00
Projecto De Combate A Malária	32.700.000,00
Promoção Do Desenvolvimento Da Juventude E Do Desporto	30.000.000,00
Promoção E Fomento De Actividades Artísticas E Culturais	51.650.000,00
Regulação Da Actividade Agro-Pecuária E Florestas	53.801.220,00
Regulação Da Actividade Da Saúde	42.556.339,00
Regulação Da Actividade De Comunicação Social	14.004.000,00
Regulação Da Actividade Urbanística	119.430.000,00
Regulação Das Actividades No Domínio Da Energia	336.136.393,00
Remoção Obstáculos E Engenhos Explosivos	41.480.000,00
Servicos De Saúde Pública	213.897.360,00
Serviços De Assistência Social	46.840.733,00
Hospital Provincial De Cabinda	988.261.849,00
Servicos De Saúde Pública	988.261.849,00
Administração Municipal De Belize	580.792.921,00
Admin.E Gestão Dos Assuntos Do Estado E Governamentais A Nível Provincial	114.358.574,00
Cuidados Primários De Saúde	191.520.000,00
Prestação De Serviços De Educação	141.451.046,00
Prestação De Serviços De Saúde E Saúde Pública	133.463.301,00
Administração Municipal De Buco-Zau	716.978.698,00
Admin.E Gestão Dos Assuntos Do Estado E Governamentais A Nível Provincial	145.728.862,00
Cuidados Primários De Saúde	191.520.000,00
Prestação De Serviços De Educação	144.086.155,00
Prestação De Serviços De Saúde E Saúde Pública	235.643.681,00
Administração Municipal De Cabinda	746.372.925,00
Admin.E Gestão Dos Assuntos Do Estado E Governamentais A Nível Provincial	211.846.453,00
Cuidados Primários De Saúde	191.520.000,00
Prestação De Serviços De Saúde E Saúde Pública	306.489.051,00
Servicos De Saúde Pública	36.517.421,00
Administração Municipal De Cacongo	514.418.187,00
Admin.E Gestão Dos Assuntos Do Estado E Governamentais A Nível Provincial	102.593.454,00
Cuidados Primários De Saúde	191.520.000,00
Prestação De Serviços De Saúde E Saúde Pública	220.304.733,00
Governo Provincial Do Huambo	36.427.678.803,00
Centro De Form.Profissional Fadario Muteca	82.002.761,00
Prestação De Serviços De Educação	82.002.761,00
Centro Medicina E Reab.Física Dr.António Agostinho Neto	109.386.753,00
Serviços De Reabilitação Física	109.386.753,00
Governo Provincial Do Huambo	28.095.201.407,00
Admin.E Gestão Dos Assuntos Do Estado E Governamentais A Nível Provincial	4.554.344.857,00
Administração Dos Serviços De Registo, Conservatória E Notariado	30.134.691,00
Administração E Gestão Dos Assuntos Governamentais	683.600,00
Aquisição De Medicamentos Essenciais Para Rede De Atenção Primaria	26.605.032,00
Aquisição De Meios De Ensino P/Escolas Primárias	8.883.670,00
Capacitação Dos Professores Do Ensino Especial	5.858.324,00
Cultura, Desporto E Recreação	9.518.792,00

RESUMO DAS DESPESAS DE FUNCIONAMENTO DO ÓRGÃO POR UO

Projecto/Actividade	Valor
Encargos Com A Reforma Educativa/Huambo	12.206.525,00
Fomento Da Produção De Cereais/Huambo	6.375.000,00
Formação De Quadros Da Administração Pública	3.402.600,00
Limpeza E Saneamento	1.251.947.856,00
Manutenção Do Sistema De Iluminação Pública/Huambo	13.596.898,00
Manutenção Do Sistema De Água Potável Nos Municípios/Huambo	103.260.000,00
Merenda Escolar	534.600.000,00
Prestação De Serviços De Educação	20.299.042.421,00
Prestação De Serviços De Saúde E Saúde Pública	135.433.003,00
Prestação De Serviços Primários De Saúde	137.043.747,00
Prevenção E Combate As Grandes Endemias	24.045.111,00
Prevenção E Promoção De Saúde Bucal Nas Escolas	226.115.413,00
Programa De Manutenção Infraestruturas Desportivas/Huambo	10.000.000,00
Programa Manutenção Infraestruturas Sanitárias/Huambo	30.000.000,00
Programa Manutenção Infraestruturas Escolares/Huambo	23.004.805,00
Promoção Do Desenvolvimento Da Juventude E Do Desporto	11.744.500,00
Repovoação Dos Perímetros Devastados	5.625.000,00
Soluções Integradas Para O Sistema De Saúde/Huambo	589.142.857,00
Urbanismo E Desenvolvimento Comunitário	42.586.705,00
Hospital Provincial Do Huambo	1.508.597.936,00
Prestação De Serviços De Saúde E Saúde Pública	1.508.597.936,00
Hospital Sanatório Do Huambo	268.496.238,00
Prestação De Serviços De Saúde E Saúde Pública	268.496.238,00
Administração Municipal Da Caala	698.661.422,00
Admin.E Gestão Dos Assuntos Do Estado E Governamentais A Nível Provincial	163.799.265,00
Cuidados Primários De Saúde	191.520.000,00
Prestação De Serviços De Saúde E Saúde Pública	343.342.157,00
Administração Municipal Do Bailundo	757.553.144,00
Admin.E Gestão Dos Assuntos Do Estado E Governamentais A Nível Provincial	115.755.974,00
Cuidados Primários De Saúde	191.520.000,00
Prestação De Serviços De Saúde E Saúde Pública	450.277.170,00
Administração Municipal Do Huambo	659.028.132,00
Admin.E Gestão Dos Assuntos Do Estado E Governamentais A Nível Provincial	304.396.489,00
Cuidados Primários De Saúde	191.520.000,00
Prestação De Serviços De Saúde E Saúde Pública	163.111.643,00
Administração Municipal De Cachiungo	607.405.742,00
Admin.E Gestão Dos Assuntos Do Estado E Governamentais A Nível Provincial	85.307.941,00
Cuidados Primários De Saúde	191.519.995,00
Prestação De Serviços De Educação	71.247.772,00
Prestação De Serviços De Saúde E Saúde Pública	259.330.034,00
Administração Municipal De Ekunha	431.813.476,00
Admin.E Gestão Dos Assuntos Do Estado E Governamentais A Nível Provincial	74.849.633,00
Cuidados Primários De Saúde	191.520.000,00
Prestação De Serviços De Saúde E Saúde Pública	165.443.843,00
Administração Municipal De Tchicala Tcholahanga	606.954.311,00
Admin.E Gestão Dos Assuntos Do Estado E Governamentais A Nível Provincial	173.220.628,00
Cuidados Primários De Saúde	191.520.000,00
Prestação De Serviços De Saúde E Saúde Pública	242.213.683,00
Administração Municipal Do Londuimbali	483.392.931,00

RESUMO DAS DESPESAS DE FUNCIONAMENTO DO ÓRGÃO POR UO

Projecto/Actividade	Valor
Admin.E Gestão Dos Assuntos Do Estado E Governamentais A Nível Provincial	127.273.440,00
Cuidados Primários De Saúde	191.520.000,00
Prestação De Serviços De Saúde E Saúde Pública	164.599.491,00
Administração Municipal Do Longonjo	505.221.456,00
Admin.E Gestão Dos Assuntos Do Estado E Governamentais A Nível Provincial	86.693.565,00
Cuidados Primários De Saúde	191.520.000,00
Prestação De Serviços De Saúde E Saúde Pública	227.007.891,00
Administração Municipal Do Mungo	400.338.108,00
Admin.E Gestão Dos Assuntos Do Estado E Governamentais A Nível Provincial	73.792.297,00
Cuidados Primários De Saúde	191.520.000,00
Prestação De Serviços De Saúde E Saúde Pública	135.025.811,00
Administração Municipal Do Tchinja	392.457.894,00
Admin.E Gestão Dos Assuntos Do Estado E Governamentais A Nível Provincial	99.538.653,00
Administração E Gestão Dos Assuntos Governamentais	2.000.200,00
Cuidados Primários De Saúde	191.520.000,00
Prestação De Serviços De Saúde E Saúde Pública	99.399.041,00
Administração Municipal Do Ukuma	521.505.980,00
Admin.E Gestão Dos Assuntos Do Estado E Governamentais A Nível Provincial	113.524.579,00
Cuidados Primários De Saúde	191.520.000,00
Prestação De Serviços De Educação	112.601,00
Prestação De Serviços De Saúde E Saúde Pública	216.348.800,00
Instituto Médio Agrário Do Huambo	299.661.112,00
Prestação De Serviços De Educação	299.661.112,00
Governo Provincial Da Huila	35.599.600.186,00
Governo Provincial Da Huila	28.776.580.310,00
Admin.E Gestão Dos Assuntos Do Estado E Governamentais A Nível Provincial	25.873.093.349,00
Administração Dos Serviços De Registo, Conservatória E Notariado	12.314.305,00
Alienação Do Patrimonio Habitacional Do Estado	9.190.000,00
Merenda Escolar	186.404.328,00
Prestação De Serviços De Educação	1.590.490.334,00
Prestação De Serviços De Saúde E Saúde Pública	1.040.444.720,00
Prestação De Serviços Primários De Saúde	64.643.274,00
Hospital De Caluquembe	175.838.530,00
Prestação De Serviços De Saúde E Saúde Pública	175.838.530,00
Hospital Provincial Da Huila	1.891.588.303,00
Prestação De Serviços De Saúde E Saúde Pública	1.891.588.303,00
Administração Municipal Da Chibia	296.171.201,00
Admin.E Gestão Dos Assuntos Do Estado E Governamentais A Nível Provincial	104.651.201,00
Cuidados Primários De Saúde	191.520.000,00
Administração Municipal Da Humpata	295.924.773,00
Admin.E Gestão Dos Assuntos Do Estado E Governamentais A Nível Provincial	79.161.948,00
Cuidados Primários De Saúde	191.520.000,00
Prestação De Serviços De Educação	25.242.825,00
Administração Municipal Da Matala	496.403.686,00
Admin.E Gestão Dos Assuntos Do Estado E Governamentais A Nível Provincial	131.747.990,00
Cuidados Primários De Saúde	191.520.000,00
Prestação De Serviços De Saúde E Saúde Pública	173.135.696,00
Administração Municipal Do Lubango	533.172.939,00
Admin.E Gestão Dos Assuntos Do Estado E Governamentais A Nível Provincial	341.652.939,00

RESUMO DAS DESPESAS DE FUNCIONAMENTO DO ÓRGÃO POR UO

Projecto/Actividade	Valor
Cuidados Primários De Saúde	191.520.000,00
Administração Municipal Da Jamba	343.278.776,00
Admin.E Gestão Dos Assuntos Do Estado E Governamentais A Nível Provincial	149.858.776,00
Administração E Gestão Dos Serviços Da Administração Pública	1.900.000,00
Cuidados Primários De Saúde	191.520.000,00
Administração Municipal De Caconda	300.952.923,00
Admin.E Gestão Dos Assuntos Do Estado E Governamentais A Nível Provincial	108.757.923,00
Administração E Gestão Dos Serviços Da Administração Pública	675.000,00
Cuidados Primários De Saúde	191.520.000,00
Administração Municipal De Cacula	269.138.304,00
Admin.E Gestão Dos Assuntos Do Estado E Governamentais A Nível Provincial	77.618.304,00
Cuidados Primários De Saúde	191.520.000,00
Administração Municipal De Caluquembe	291.666.375,00
Admin.E Gestão Dos Assuntos Do Estado E Governamentais A Nível Provincial	100.146.375,00
Cuidados Primários De Saúde	191.520.000,00
Administração Municipal De Chicomba	295.001.218,00
Admin.E Gestão Dos Assuntos Do Estado E Governamentais A Nível Provincial	103.481.218,00
Cuidados Primários De Saúde	191.520.000,00
Administração Municipal De Chipindo	268.896.042,00
Admin.E Gestão Dos Assuntos Do Estado E Governamentais A Nível Provincial	77.376.042,00
Cuidados Primários De Saúde	191.520.000,00
Administração Municipal De Kuvango	272.823.155,00
Admin.E Gestão Dos Assuntos Do Estado E Governamentais A Nível Provincial	81.303.155,00
Cuidados Primários De Saúde	191.520.000,00
Administração Municipal De Quilengues	279.998.054,00
Admin.E Gestão Dos Assuntos Do Estado E Governamentais A Nível Provincial	88.478.054,00
Cuidados Primários De Saúde	191.520.000,00
Administração Municipal De Quiungo	261.675.848,00
Admin.E Gestão Dos Assuntos Do Estado E Governamentais A Nível Provincial	70.155.848,00
Cuidados Primários De Saúde	191.520.000,00
Administração Municipal Dos Gambos	272.012.551,00
Admin.E Gestão Dos Assuntos Do Estado E Governamentais A Nível Provincial	80.492.551,00
Cuidados Primários De Saúde	191.520.000,00
Instituto Médio Agrário Do Tchivinguio	278.477.198,00
Prestação De Serviços De Educação	278.477.198,00
Governo Provincial Do Kuando-Kubango	13.897.366.066,00
Governo Provincial Do Kuando-Kubango	10.524.159.740,00
Acções De Apoio À Crianças, Idosos, Port.Dif.E Repatriados	8.912.600,00
Admin.E Gestão Dos Assuntos Do Estado E Governamentais A Nível Provincial	8.753.544.874,00
Administração Dos Serviços De Registo, Conservatória E Notariado	21.760.098,00
Administração E Gestão Dos Assuntos Governamentais	291.368.010,00
Aquisição De Equipamentos Diversos	232.769,00
Aquisição De Medicamentos Essenciais Para Rede De Atenção Primaria	18.504.712,00
Cultura, Desporto E Recreação	7.679.008,00
Informatização Dos Serviços	2.542.410,00
Manutenção De Diversas Infraestruturas De Saúde	10.000.000,00
Manutenção De Diversas Infraestruturas Escolares	6.000.000,00
Merenda Escolar	150.000.000,00
Prestação De Serviços De Educação	688.705.481,00

RESUMO DAS DESPESAS DE FUNCIONAMENTO DO ÓRGÃO POR UO

Projecto/Actividade	Valor
Prestação De Serviços De Saúde E Saúde Pública	412.661.371,00
Prestação De Serviços Primários De Saúde	19.745.583,00
Programa Bata Escolar/K-Kubango	60.000.000,00
Programa De Assist.Social E Profissional Adolesc.Vulnerável/K-Kubango	67.520.200,00
Programa De Identificação Da População Escolar-Bata Escolar	2.051.753,00
Projecto De Apoio Institucional Ao Sector Das Telecomunicações	2.930.871,00
Hospital Provincial Do K.Kubango	615.701.447,00
Prestação De Serviços De Saúde E Saúde Pública	615.701.447,00
Administração Municipal De Menongue	485.675.217,00
Admin.E Gestão Dos Assuntos Do Estado E Governamentais A Nível Provincial	194.686.003,00
Cuidados Primários De Saúde	191.520.000,00
Prestação De Serviços De Saúde E Saúde Pública	99.469.214,00
Administração Municipal Do Cuchi	319.031.859,00
Admin.E Gestão Dos Assuntos Do Estado E Governamentais A Nível Provincial	89.771.636,00
Cuidados Primários De Saúde	191.520.000,00
Prestação De Serviços De Saúde E Saúde Pública	37.740.223,00
Administração Municipal De Dirico	268.987.546,00
Admin.E Gestão Dos Assuntos Do Estado E Governamentais A Nível Provincial	61.148.348,00
Cuidados Primários De Saúde	191.520.000,00
Prestação De Serviços De Saúde E Saúde Pública	16.319.198,00
Administração Municipal De Mavinga	295.620.163,00
Admin.E Gestão Dos Assuntos Do Estado E Governamentais A Nível Provincial	65.795.590,00
Cuidados Primários De Saúde	191.520.000,00
Prestação De Serviços De Saúde E Saúde Pública	38.304.573,00
Administração Municipal De Nankova	270.889.618,00
Admin.E Gestão Dos Assuntos Do Estado E Governamentais A Nível Provincial	53.185.157,00
Cuidados Primários De Saúde	191.520.000,00
Prestação De Serviços De Saúde E Saúde Pública	26.184.461,00
Administração Municipal Do Calai	264.877.784,00
Admin.E Gestão Dos Assuntos Do Estado E Governamentais A Nível Provincial	41.887.156,00
Cuidados Primários De Saúde	191.520.000,00
Prestação De Serviços De Saúde E Saúde Pública	31.470.628,00
Administração Municipal Do Cuangar	268.927.312,00
Admin.E Gestão Dos Assuntos Do Estado E Governamentais A Nível Provincial	53.891.284,00
Cuidados Primários De Saúde	191.520.000,00
Prestação De Serviços De Saúde E Saúde Pública	23.516.028,00
Administração Municipal Do Kuito Kuanavale	322.712.517,00
Admin.E Gestão Dos Assuntos Do Estado E Governamentais A Nível Provincial	93.378.478,00
Cuidados Primários De Saúde	191.520.000,00
Prestação De Serviços De Saúde E Saúde Pública	37.814.039,00
Administração Municipal Do Rivungo	260.782.863,00
Admin.E Gestão Dos Assuntos Do Estado E Governamentais A Nível Provincial	54.323.395,00
Cuidados Primários De Saúde	191.520.000,00
Prestação De Serviços De Saúde E Saúde Pública	14.939.468,00
Governo Provincial Do Kunene	13.855.269.376,00
Governo Provincial Do Kunene	11.103.404.705,00
Admin.E Gestão Dos Assuntos Do Estado E Governamentais A Nível Provincial	10.117.451.829,00
Administração Dos Serviços De Registo, Conservatória E Notariado	66.183.667,00
Administração E Gestão Dos Serviços De Informações	4.827.150,00

RESUMO DAS DESPESAS DE FUNCIONAMENTO DO ÓRGÃO POR UO

Projecto/Actividade	Valor
Apoio Às Famílias Mais Carentes	2.734.906,00
Aquisição De Equipamentos Essenciais	5.850.354,00
Aquisição De Medicamentos Essenciais Para Rede De Atenção Primaria	11.030.846,00
Campanha De Vacinação Do Gado	6.001.352,00
Formação De Quadros Da Administração Pública	3.403.613,00
Gestão Do Centro Comunitário/Kunene	9.962.750,00
Merenda Escolar	133.650.000,00
Prestação De Serviços De Educação	666.416.723,00
Prestação De Serviços De Saúde E Saúde Pública	44.628.759,00
Prestação De Serviços Primários De Saúde	27.502.775,00
Serviços De Assistência Social	3.759.981,00
Hospital Provincial Do Kunene	814.345.883,00
Prestação De Serviços De Saúde E Saúde Pública	814.345.883,00
Administração Municipal De Kuanhama	267.997.754,00
Admin.E Gestão Dos Assuntos Do Estado E Governamentais A Nível Provincial	76.477.754,00
Cuidados Primários De Saúde	191.520.000,00
Administração Municipal De Namacunde	297.424.388,00
Admin.E Gestão Dos Assuntos Do Estado E Governamentais A Nível Provincial	58.151.331,00
Cuidados Primários De Saúde	191.520.000,00
Prestação De Serviços De Saúde E Saúde Pública	47.753.057,00
Administração Municipal De Ombadja	434.222.165,00
Admin.E Gestão Dos Assuntos Do Estado E Governamentais A Nível Provincial	76.958.082,00
Cuidados Primários De Saúde	191.520.000,00
Prestação De Serviços De Saúde E Saúde Pública	165.744.083,00
Administração Municipal Da Kahama	370.103.331,00
Admin.E Gestão Dos Assuntos Do Estado E Governamentais A Nível Provincial	51.880.043,00
Cuidados Primários De Saúde	191.520.000,00
Prestação De Serviços De Saúde E Saúde Pública	126.703.288,00
Administração Municipal De Kuroca	264.682.363,00
Admin.E Gestão Dos Assuntos Do Estado E Governamentais A Nível Provincial	53.530.440,00
Cuidados Primários De Saúde	191.520.000,00
Prestação De Serviços De Saúde E Saúde Pública	19.631.923,00
Administração Municipal De Kuvelay	303.088.787,00
Admin.E Gestão Dos Assuntos Do Estado E Governamentais A Nível Provincial	72.242.923,00
Cuidados Primários De Saúde	191.520.000,00
Prestação De Serviços De Saúde E Saúde Pública	39.325.864,00
Governo Provincial Do Kuanza-Norte	12.242.989.240,00
Governo Provincial Do Kwanza-Norte	8.428.385.736,00
Admin.E Gestão Dos Assuntos Do Estado E Governamentais A Nível Provincial	6.927.633.209,00
Administração Dos Serviços De Registo, Conservatória E Notariado	208.304.928,00
Administração E Gestão Da Política E Do Desenvolvimento Industrial	19.004.968,00
Limpeza E Saneamento	461.522.300,00
Merenda Escolar	293.974.600,00
Prestação De Serviços De Educação	339.730.472,00
Prestação De Serviços Primários De Saúde	95.907.116,00
Promoção E Fomento De Actividades Artísticas E Culturais	22.466.069,00
Regulação Da Actividade Urbanística	36.948.324,00
Urbanismo E Desenvolvimento Comunitário	22.893.750,00
Hospital Provincial Do Kuanza-Norte	424.475.269,00

RESUMO DAS DESPESAS DE FUNCIONAMENTO DO ÓRGÃO POR UO

Projecto/Actividade	Valor
Prestação De Serviços De Saúde E Saúde Pública	424.475.269,00
Administração Municipal De Ambaca	338.467.460,00
Admin.E Gestão Dos Assuntos Do Estado E Governamentais A Nível Provincial	65.221.396,00
Cuidados Primários De Saúde	191.520.000,00
Prestação De Serviços De Saúde E Saúde Pública	81.726.064,00
Administração Municipal De Cambambe	482.063.422,00
Admin.E Gestão Dos Assuntos Do Estado E Governamentais A Nível Provincial	125.314.344,00
Cuidados Primários De Saúde	191.520.000,00
Prestação De Serviços De Saúde E Saúde Pública	165.229.078,00
Administração Municipal De Cazengo	479.169.581,00
Admin.E Gestão Dos Assuntos Do Estado E Governamentais A Nível Provincial	58.388.916,00
Cuidados Primários De Saúde	191.520.000,00
Prestação De Serviços De Saúde E Saúde Pública	229.260.665,00
Administração Municipal De Banga	256.175.010,00
Admin.E Gestão Dos Assuntos Do Estado E Governamentais A Nível Provincial	64.655.010,00
Cuidados Primários De Saúde	191.520.000,00
Administração Municipal De Bolongongo	248.408.917,00
Admin.E Gestão Dos Assuntos Do Estado E Governamentais A Nível Provincial	56.888.917,00
Cuidados Primários De Saúde	191.520.000,00
Administração Municipal De Gonguembo	281.688.240,00
Admin.E Gestão Dos Assuntos Do Estado E Governamentais A Nível Provincial	52.149.888,00
Cuidados Primários De Saúde	191.520.000,00
Prestação De Serviços De Saúde E Saúde Pública	38.018.352,00
Administração Municipal De Kikulungo	281.817.673,00
Admin.E Gestão Dos Assuntos Do Estado E Governamentais A Nível Provincial	38.206.524,00
Cuidados Primários De Saúde	191.520.000,00
Prestação De Serviços De Saúde E Saúde Pública	52.091.149,00
Administração Municipal De Lucala	298.242.213,00
Admin.E Gestão Dos Assuntos Do Estado E Governamentais A Nível Provincial	43.116.799,00
Cuidados Primários De Saúde	191.520.000,00
Prestação De Serviços De Saúde E Saúde Pública	63.605.414,00
Administração Municipal De Samba Cajú	244.722.233,00
Admin.E Gestão Dos Assuntos Do Estado E Governamentais A Nível Provincial	53.202.233,00
Cuidados Primários De Saúde	191.520.000,00
Administração Municipal Do Golungo Alto	302.956.673,00
Admin.E Gestão Dos Assuntos Do Estado E Governamentais A Nível Provincial	49.975.957,00
Cuidados Primários De Saúde	191.520.000,00
Prestação De Serviços De Saúde E Saúde Pública	61.460.716,00
Instituto Médio Agrário De Ndalatando	176.416.813,00
Prestação De Serviços De Educação	176.416.813,00
Governo Provincial Do Kwanza-Sul	20.508.369.697,00
Governo Provincial Do Kwanza-Sul	14.509.830.281,00
Admin.E Gestão Dos Assuntos Do Estado E Governamentais A Nível Provincial	12.667.929.578,00
Administração Dos Serviços De Registo, Conservatória E Notariado	45.458.812,00
Administração E Gestão Dos Assuntos Governamentais	5.250.875,00
Alienação Do Património Habitacional Do Estado	19.700.129,00
Apoio A Reintegração Dos Antigos Combatentes	1.908.827,00
Apoio Social Aos Antigos Combatentes	4.587.933,00
Formação E Capacitação De Quadros	62.848.048,00

RESUMO DAS DESPESAS DE FUNCIONAMENTO DO ÓRGÃO POR UO

Projecto/Actividade	Valor
Melhoramento Das Condições Dos Dimin. Físicos	680.135,00
Merenda Escolar	283.840.000,00
Prestação De Serviços De Educação	1.082.246.304,00
Prestação De Serviços De Saúde E Saúde Pública	168.259.811,00
Prestação De Serviços Primários De Saúde	72.847.759,00
Promoção E Fomento De Actividades Artísticas E Culturais	94.272.070,00
Hospital Provincial Do Kuanza-Sul	628.859.141,00
Prestação De Serviços De Saúde E Saúde Pública	628.859.141,00
Administração Municipal Da Cela	591.138.748,00
Admin.E Gestão Dos Assuntos Do Estado E Governamentais A Nível Provincial	155.265.763,00
Cuidados Primários De Saúde	191.520.000,00
Prestação De Serviços De Educação	85.285.621,00
Prestação De Serviços De Saúde E Saúde Pública	159.067.364,00
Administração Municipal De Porto Amboim	465.808.038,00
Admin.E Gestão Dos Assuntos Do Estado E Governamentais A Nível Provincial	83.149.591,00
Cuidados Primários De Saúde	191.520.000,00
Prestação De Serviços De Saúde E Saúde Pública	191.138.447,00
Administração Municipal Do Amboim	566.325.647,00
Admin.E Gestão Dos Assuntos Do Estado E Governamentais A Nível Provincial	124.282.809,00
Cuidados Primários De Saúde	191.520.000,00
Prestação De Serviços De Saúde E Saúde Pública	250.522.838,00
Administração Municipal Do Libolo	531.380.388,00
Admin.E Gestão Dos Assuntos Do Estado E Governamentais A Nível Provincial	88.047.679,00
Cuidados Primários De Saúde	191.520.000,00
Prestação De Serviços De Saúde E Saúde Pública	251.812.709,00
Administração Municipal Do Sumbe	495.453.729,00
Admin.E Gestão Dos Assuntos Do Estado E Governamentais A Nível Provincial	167.220.092,00
Cuidados Primários De Saúde	191.520.000,00
Prestação De Serviços De Saúde E Saúde Pública	136.713.637,00
Administração Municipal De Conda	340.802.647,00
Admin.E Gestão Dos Assuntos Do Estado E Governamentais A Nível Provincial	70.272.936,00
Cuidados Primários De Saúde	191.520.000,00
Prestação De Serviços De Saúde E Saúde Pública	79.009.711,00
Administração Municipal De Ebo	327.665.207,00
Admin.E Gestão Dos Assuntos Do Estado E Governamentais A Nível Provincial	67.328.106,00
Cuidados Primários De Saúde	191.520.000,00
Prestação De Serviços De Saúde E Saúde Pública	68.817.101,00
Administração Municipal De Kassongue	380.279.648,00
Admin.E Gestão Dos Assuntos Do Estado E Governamentais A Nível Provincial	67.616.041,00
Cuidados Primários De Saúde	191.520.000,00
Prestação De Serviços De Saúde E Saúde Pública	121.143.607,00
Administração Municipal De Kibala	378.546.949,00
Admin.E Gestão Dos Assuntos Do Estado E Governamentais A Nível Provincial	75.702.712,00
Cuidados Primários De Saúde	191.520.000,00
Prestação De Serviços De Saúde E Saúde Pública	111.324.237,00
Administração Municipal De Kilenda	335.515.750,00
Admin.E Gestão Dos Assuntos Do Estado E Governamentais A Nível Provincial	69.835.453,00
Cuidados Primários De Saúde	191.520.000,00
Prestação De Serviços De Saúde E Saúde Pública	74.160.297,00

RESUMO DAS DESPESAS DE FUNCIONAMENTO DO ÓRGÃO POR UO

Projecto/Actividade	Valor
Administração Municipal De Mussende	320.300.600,00
Admin.E Gestão Dos Assuntos Do Estado E Governamentais A Nível Provincial	47.441.304,00
Cuidados Primários De Saúde	191.520.000,00
Prestação De Serviços De Saúde E Saúde Pública	81.339.296,00
Administração Municipal De Seles	379.500.041,00
Admin.E Gestão Dos Assuntos Do Estado E Governamentais A Nível Provincial	87.044.847,00
Cuidados Primários De Saúde	191.520.000,00
Prestação De Serviços De Saúde E Saúde Pública	100.935.194,00
Instituto Médio De Petróleos Do Kwanza-Sul	256.962.883,00
Prestação De Serviços De Educação	256.962.883,00
Governo Provincial De Luanda	105.022.531.046,00
Centro Dos Cursos Pré-Universitários Da Ingombota	486.830.418,00
Prestação De Serviços De Educação	486.830.418,00
Direcção Provincial De Educação De Luanda	20.586.839.367,00
Admin.E Gestão Dos Assuntos Do Estado E Governamentais A Nível Provincial	14.441.896.609,00
Prestação De Serviços De Educação	6.144.942.758,00
Direcção Provincial De Saúde De Luanda	7.026.859.637,00
Admin.E Gestão Dos Assuntos Do Estado E Governamentais A Nível Provincial	5.714.266.820,00
Aquisição De Medicamentos Essenciais Para Rede De Atenção Primaria	19.058.400,00
Prestação De Serviços De Educação	207.948.616,00
Prestação De Serviços De Saúde E Saúde Pública	373.351.684,00
Prestação De Serviços Primários De Saúde	239.412.266,00
Prevenção E Combate As Grandes Endemias	11.127.265,00
Programa De Vacinação	10.719.041,00
Projecto De Combate A Tuberculose	1.895.772,00
Projecto De Luta Contra O Hiv-Sida	34.553.877,00
Projecto Piloto Para Luanda	398.873.885,00
Regulação Da Actividade Da Saúde	10.825.087,00
Servicos De Saúde Pública	4.826.924,00
Governo Provincial De Luanda	35.920.950.134,00
Desenvolvimento Das Tarefas Da Com. De Desenv.Urbano De Luanda	104.754.025,00
Admin.E Gestão Dos Assuntos Do Estado E Governamentais A Nível Provincial	12.395.827.709,00
Administração Dos Serviços De Registo, Conservatória E Notariado	5.273.223,00
Administração E Gestão Da Polit.E Promoção Do Desen.Dos Transportes	95.636.188,00
Administração E Gestão Dos Assuntos Governamentais	137.382.308,00
Alienação Do Patrimonio Habitacional Do Estado	18.782.280,00
Campanha De Vacinação Animal	19.286.000,00
Combate Ao Vih/Sida	10.093.750,00
Controlo Da Epidemia Da Cólera	15.284.900,00
Educação Ambiental Das Comunidades	632.987.226,00
Formação E Capacitação De Quadros	61.103.225,00
Inserção Social De Pessoas Socialmente Marginalizadas	6.500.250,00
Limpeza Pública De Luanda	20.353.422.951,00
Manutenção E Conservação De Cemitérios/Lda	219.500.000,00
Manutenção E Desobstrução De Coletores	1.000.000.000,00
Merenda Escolar	92.966.781,00
Preserv. E Prom. Do Acervo Bibliograf. Nacional	26.843.481,00
Prestação De Assistência Social	7.014.197,00
Prevenção Da Mortalidade Materno-Infantil	12.000.000,00

RESUMO DAS DESPESAS DE FUNCIONAMENTO DO ÓRGÃO POR UO

Projecto/Actividade	Valor
Prevenção E Apoio A Situações De Calamidade	17.084.977,00
Programa De Acções Com Crianças De E Na Rua	6.400.255,00
Programa De Localização Familiar	29.080.078,00
Projecto De Apoio Leite E Papas	15.982.142,00
Projecto De Apoio Mães Titulares	9.211.875,00
Projecto De Conservação E Segurança De Estabelecimentos Públicos	244.565.128,00
Promoção De Acções De Intercâmbio E Cooperação Internacional	18.295.038,00
Promoção E Fomento De Actividades Artísticas E Culturais	21.975.625,00
Realização De Campanhas De Desinfecção	28.568.225,00
Recolha De Sucatas Na Cidade De Luanda	296.034.547,00
Urbanismo E Desenvolvimento Comunitário	19.093.750,00
Administração Municipal De Cacuaco	4.523.756.461,00
Admin.E Gestão Dos Assuntos Do Estado E Governamentais A Nível Provincial	4.257.640.299,00
Cuidados Primários De Saúde	191.520.000,00
Prestação De Serviços De Educação	23.058.921,00
Prestação De Serviços De Saúde E Saúde Pública	51.537.241,00
Administração Municipal De Icolo E Bengo	487.585.633,00
Admin.E Gestão Dos Assuntos Do Estado E Governamentais A Nível Provincial	123.792.466,00
Cuidados Primários De Saúde	191.520.000,00
Prestação De Serviços De Saúde E Saúde Pública	172.273.167,00
Administração Municipal De Viana	6.240.817.541,00
Admin.E Gestão Dos Assuntos Do Estado E Governamentais A Nível Provincial	5.275.435.666,00
Cuidados Primários De Saúde	191.520.000,00
Prestação De Serviços De Educação	12.221.420,00
Prestação De Serviços De Saúde E Saúde Pública	761.640.455,00
Administração Municipal Do Cazenga	5.921.076.875,00
Admin.E Gestão Dos Assuntos Do Estado E Governamentais A Nível Provincial	5.678.019.634,00
Cuidados Primários De Saúde	191.520.000,00
Prestação De Serviços De Saúde E Saúde Pública	51.537.241,00
Administração Da Cidade Do Kilamba	423.618.174,00
Admin.E Gestão Dos Assuntos Do Estado E Governamentais A Nível Provincial	423.618.174,00
Administração Municipal Da Quiçama	345.014.185,00
Admin.E Gestão Dos Assuntos Do Estado E Governamentais A Nível Provincial	82.927.123,00
Cuidados Primários De Saúde	191.520.000,00
Prestação De Serviços De Saúde E Saúde Pública	70.567.062,00
Administração Municipal De Belas	4.079.218.786,00
Admin.E Gestão Dos Assuntos Do Estado E Governamentais A Nível Provincial	3.701.004.133,00
Cuidados Primários De Saúde	287.280.000,00
Prestação De Serviços De Educação	12.221.420,00
Prestação De Serviços De Saúde E Saúde Pública	78.713.233,00
Administração Municipal De Luanda	14.997.540.659,00
Admin.E Gestão Dos Assuntos Do Estado E Governamentais A Nível Provincial	14.179.411.003,00
Cuidados Primários De Saúde	383.040.000,00
Prestação De Serviços De Educação	77.186.762,00
Prestação De Serviços De Saúde E Saúde Pública	357.902.894,00
Escola De Formação De Professores Do Ii Ciclo-Garcia Neto	436.383.309,00
Prestação De Serviços De Educação	436.383.309,00
Gabinete Tec. De Recon. Urb. Do Cazenga E Sambizanga	282.893.769,00
Admin.E Gestão Dos Assuntos Do Estado E Governamentais A Nível Provincial	282.893.769,00

RESUMO DAS DESPESAS DE FUNCIONAMENTO DO ÓRGÃO POR UO

Projecto/Actividade	Valor
Hospital Do Kilamba Kiaxi	869.453.199,00
Prestação De Serviços De Saúde E Saúde Pública	869.453.199,00
Hospital Dos Cajueiros Do Cazenga	991.864.603,00
Prestação De Serviços De Saúde E Saúde Pública	991.864.603,00
Hospital Geral De Luanda-Camama	1.115.780.676,00
Prestação De Serviços De Saúde E Saúde Pública	1.115.780.676,00
Instituto Médio Normal De Educação 28 De Agosto	286.047.620,00
Prestação De Serviços De Educação	286.047.620,00
Governo Provincial Da Lunda-Norte	9.766.330.383,00
Governo Provincial Da Lunda-Norte	7.109.561.443,00
Admin.E Gestão Dos Assuntos Do Estado E Governamentais A Nível Provincial	5.499.492.908,00
Administração Dos Serviços De Registo, Conservatória E Notariado	51.705.300,00
Alienação Do Patrimonio Habitacional Do Estado	10.908.000,00
Limpeza E Saneamento	404.321.442,00
Prestação De Serviços De Educação	436.838.944,00
Prestação De Serviços De Saúde E Saúde Pública	634.994.444,00
Prestação De Serviços Primários De Saúde	35.730.101,00
Prevenção E Apoio A Situações De Calamidade	35.570.304,00
Hospital Provincial Da Lunda-Norte	470.478.765,00
Prestação De Serviços De Saúde E Saúde Pública	470.478.765,00
Administração Municipal De Cambulo	198.430.011,00
Admin.E Gestão Dos Assuntos Do Estado E Governamentais A Nível Provincial	6.910.011,00
Cuidados Primários De Saúde	191.520.000,00
Administração Municipal De Chitato	383.953.501,00
Admin.E Gestão Dos Assuntos Do Estado E Governamentais A Nível Provincial	11.284.432,00
Cuidados Primários De Saúde	191.520.000,00
Prestação De Serviços De Saúde E Saúde Pública	181.149.069,00
Administração Municipal Do Cuango	205.322.800,00
Admin.E Gestão Dos Assuntos Do Estado E Governamentais A Nível Provincial	13.802.800,00
Cuidados Primários De Saúde	191.520.000,00
Administração Municipal Do Lucapa	318.965.501,00
Admin.E Gestão Dos Assuntos Do Estado E Governamentais A Nível Provincial	7.205.030,00
Cuidados Primários De Saúde	191.520.000,00
Prestação De Serviços De Saúde E Saúde Pública	120.240.471,00
Administração Municipal Do Capenda-Camulemba	207.875.708,00
Admin.E Gestão Dos Assuntos Do Estado E Governamentais A Nível Provincial	16.355.708,00
Cuidados Primários De Saúde	191.520.000,00
Administração Municipal Do Caungula	198.322.800,00
Admin.E Gestão Dos Assuntos Do Estado E Governamentais A Nível Provincial	6.802.800,00
Cuidados Primários De Saúde	191.520.000,00
Administração Municipal Do Cuilo	205.357.571,00
Admin.E Gestão Dos Assuntos Do Estado E Governamentais A Nível Provincial	13.837.571,00
Cuidados Primários De Saúde	191.520.000,00
Administração Municipal Do Lubalo	212.532.308,00
Admin.E Gestão Dos Assuntos Do Estado E Governamentais A Nível Provincial	21.012.308,00
Cuidados Primários De Saúde	191.520.000,00
Administração Municipal Do Xa-Muteba	255.529.975,00
Admin.E Gestão Dos Assuntos Do Estado E Governamentais A Nível Provincial	6.787.107,00

RESUMO DAS DESPESAS DE FUNCIONAMENTO DO ÓRGÃO POR UO

Projecto/Actividade	Valor
Cuidados Primários De Saúde	191.520.000,00
Prestação De Serviços De Saúde E Saúde Pública	57.222.868,00
Governo Provincial Da Lunda-Sul	13.225.625.025,00
Governo Provincial Da Lunda-Sul	10.449.860.483,00
Admin.E Gestão Dos Assuntos Do Estado E Governamentais A Nível Provincial	9.273.483.830,00
Alienação Do Património Habitacional Do Estado	7.260.896,00
Aquisição De Medicamentos	7.240.104,00
Informatização Dos Serviços	23.085.000,00
Limpeza E Saneamento	135.000.000,00
Merenda Escolar	80.000.000,00
Prestação De Serviços De Educação	762.000.663,00
Prestação De Serviços De Saúde E Saúde Pública	78.845.749,00
Prestação De Serviços Primários De Saúde	16.650.000,00
Programa De Protecção E Assistência Pessoas Vulneráveis/L-Sul	66.294.241,00
Hospital Provincial Da Lunda-Sul	1.068.174.082,00
Prestação De Serviços De Saúde E Saúde Pública	735.048,00
Servicos De Saúde Pública	1.067.439.034,00
Administração Municipal De Cacolo	397.289.828,00
Admin.E Gestão Dos Assuntos Do Estado E Governamentais A Nível Provincial	205.769.828,00
Cuidados Primários De Saúde	191.520.000,00
Administração Municipal De Muconda	387.362.177,00
Admin.E Gestão Dos Assuntos Do Estado E Governamentais A Nível Provincial	115.679.468,00
Cuidados Primários De Saúde	191.520.000,00
Prestação De Serviços De Saúde E Saúde Pública	80.162.709,00
Administração Municipal De Saurimo	562.163.065,00
Admin.E Gestão Dos Assuntos Do Estado E Governamentais A Nível Provincial	206.814.268,00
Cuidados Primários De Saúde	191.520.000,00
Servicos De Saúde Pública	163.828.797,00
Administração Municipal Do Dala	360.775.390,00
Admin.E Gestão Dos Assuntos Do Estado E Governamentais A Nível Provincial	102.946.152,00
Cuidados Primários De Saúde	191.520.000,00
Prestação De Serviços De Saúde E Saúde Pública	66.309.238,00
Governo Provincial De Malanje	22.930.973.745,00
Governo Provincial De Malanje	17.329.436.900,00
Abastecimento Logístico-Bens Diversos	150.000.000,00
Ações De Apoio À Crianças, Idosos, Port.Dif.E Repatriados	85.989.966,00
Admin.E Gestão Dos Assuntos Do Estado E Governamentais A Nível Provincial	13.680.835.213,00
Administração Dos Serviços De Registo, Conservatória E Notariado	13.158.912,00
Administração E Gestão Dos Serviços Da Administração Pública	30.000.000,00
Aquisição De Meios De Ensino Primário	66.182.019,00
Aquisição De Medicamentos Essenciais Para Rede De Atenção Primaria	337.450.625,00
Campanha De Vacinação Animal	22.020.000,00
Limpeza E Saneamento	700.000.000,00
Manutenção De Diversas Infraestruturas De Saúde	75.000.000,00
Manutenção De Diversas Infraestruturas Escolares	90.000.000,00
Merenda Escolar	621.347.760,00
Prestação De Serviços De Educação	156.557.248,00
Prestação De Serviços De Saúde E Saúde Pública	600.896.485,00
Prestação De Serviços Primários De Saúde	63.636.791,00

RESUMO DAS DESPESAS DE FUNCIONAMENTO DO ÓRGÃO POR UO

Projecto/Actividade	Valor
Projecto De Combate A Malária	254.722.313,00
Promoção Do Desenvolvimento Da Juventude E Do Desporto	142.811.093,00
Serviços Comunitários	238.828.475,00
Hospital Provincial De Malanje	1.418.782.900,00
Prestação De Serviços De Saúde E Saúde Pública	1.418.782.900,00
Administração Municipal De Caculama	313.070.003,00
Admin.E Gestão Dos Assuntos Do Estado E Governamentais A Nível Provincial	35.508.089,00
Cuidados Primários De Saúde	191.520.000,00
Prestação De Serviços De Saúde E Saúde Pública	86.041.914,00
Administração Municipal De Cacusó	313.504.277,00
Admin.E Gestão Dos Assuntos Do Estado E Governamentais A Nível Provincial	38.562.583,00
Cuidados Primários De Saúde	191.520.000,00
Prestação De Serviços De Saúde E Saúde Pública	83.421.694,00
Administração Municipal De Kalandula	291.062.851,00
Admin.E Gestão Dos Assuntos Do Estado E Governamentais A Nível Provincial	29.247.064,00
Cuidados Primários De Saúde	191.520.000,00
Prestação De Serviços De Saúde E Saúde Pública	70.295.787,00
Administração Municipal De Malanje	396.153.412,00
Admin.E Gestão Dos Assuntos Do Estado E Governamentais A Nível Provincial	153.096.171,00
Cuidados Primários De Saúde	191.520.000,00
Prestação De Serviços De Saúde E Saúde Pública	51.537.241,00
Administração Municipal De Kahombo	257.468.640,00
Admin.E Gestão Dos Assuntos Do Estado E Governamentais A Nível Provincial	32.911.707,00
Cuidados Primários De Saúde	191.520.000,00
Prestação De Serviços De Saúde E Saúde Pública	33.036.933,00
Administração Municipal De Kambundi Katembo	258.856.654,00
Admin.E Gestão Dos Assuntos Do Estado E Governamentais A Nível Provincial	35.066.042,00
Cuidados Primários De Saúde	191.520.000,00
Prestação De Serviços De Saúde E Saúde Pública	32.270.612,00
Administração Municipal De Kangandala	218.299.013,00
Admin.E Gestão Dos Assuntos Do Estado E Governamentais A Nível Provincial	26.779.013,00
Cuidados Primários De Saúde	191.520.000,00
Administração Municipal De Kirima	255.528.947,00
Admin.E Gestão Dos Assuntos Do Estado E Governamentais A Nível Provincial	24.126.938,00
Cuidados Primários De Saúde	191.520.000,00
Prestação De Serviços De Saúde E Saúde Pública	39.882.009,00
Administração Municipal De Kiwaba Nzoji	263.680.793,00
Admin.E Gestão Dos Assuntos Do Estado E Governamentais A Nível Provincial	27.751.073,00
Cuidados Primários De Saúde	191.520.000,00
Prestação De Serviços De Saúde E Saúde Pública	44.409.720,00
Administração Municipal De Kunda Dia Base	246.797.067,00
Admin.E Gestão Dos Assuntos Do Estado E Governamentais A Nível Provincial	27.153.639,00
Cuidados Primários De Saúde	191.520.000,00
Prestação De Serviços De Saúde E Saúde Pública	28.123.428,00
Administração Municipal De Luquembo	266.061.664,00
Admin.E Gestão Dos Assuntos Do Estado E Governamentais A Nível Provincial	39.414.750,00
Cuidados Primários De Saúde	191.520.000,00
Prestação De Serviços De Saúde E Saúde Pública	35.126.914,00
Administração Municipal De Marimba	240.520.739,00

RESUMO DAS DESPESAS DE FUNCIONAMENTO DO ÓRGÃO POR UO

Projecto/Actividade	Valor
Admin.E Gestão Dos Assuntos Do Estado E Governamentais A Nível Provincial	20.538.775,00
Cuidados Primários De Saúde	191.520.000,00
Prestação De Serviços De Saúde E Saúde Pública	28.461.964,00
Administração Municipal De Massango	257.916.215,00
Admin.E Gestão Dos Assuntos Do Estado E Governamentais A Nível Provincial	36.804.644,00
Cuidados Primários De Saúde	191.520.000,00
Prestação De Serviços De Saúde E Saúde Pública	29.591.571,00
Administração Municipal De Quela	308.912.075,00
Admin.E Gestão Dos Assuntos Do Estado E Governamentais A Nível Provincial	36.735.470,00
Cuidados Primários De Saúde	191.520.000,00
Prestação De Serviços De Saúde E Saúde Pública	80.656.605,00
Instituto Médio Agrário De Malanje	294.921.595,00
Prestação De Serviços De Educação	294.921.595,00
Governo Provincial Do Moxico	21.571.224.043,00
Governo Provincial Do Moxico	16.770.586.269,00
Admin.E Gestão Dos Assuntos Do Estado E Governamentais A Nível Provincial	14.888.167.146,00
Administração Dos Serviços De Registo, Conservatória E Notariado	38.424.941,00
Aquisição De Medicamentos Essenciais Para Rede De Atenção Primaria	32.000.000,00
Limpeza E Saneamento	122.485.221,00
Merenda Escolar	280.000.000,00
Prestação De Serviços De Educação	831.044.946,00
Prestação De Serviços De Saúde E Saúde Pública	411.077.086,00
Prestação De Serviços Primários De Saúde	21.506.119,00
Programa De Vacinação	31.336.789,00
Promoção E Fomento De Actividades Artísticas E Culturais	20.000.000,00
Protec. Assist. Pessoa Idosa Em Sit. Vulnerável	68.000.000,00
Serviços Comunitários	26.544.021,00
Hospital Provincial Do Moxico	590.785.406,00
Prestação De Serviços De Saúde E Saúde Pública	590.785.406,00
Administração Municipal De Luau	383.047.178,00
Admin.E Gestão Dos Assuntos Do Estado E Governamentais A Nível Provincial	67.179.912,00
Cuidados Primários De Saúde	191.520.000,00
Prestação De Serviços De Saúde E Saúde Pública	124.347.266,00
Administração Municipal De Luena	1.029.364.842,00
Admin.E Gestão Dos Assuntos Do Estado E Governamentais A Nível Provincial	561.756.851,00
Cuidados Primários De Saúde	191.520.000,00
Prestação De Serviços De Saúde E Saúde Pública	276.087.991,00
Administração Municipal Da Kameia	524.777.200,00
Admin.E Gestão Dos Assuntos Do Estado E Governamentais A Nível Provincial	65.001.405,00
Cuidados Primários De Saúde	191.520.000,00
Prestação De Serviços De Saúde E Saúde Pública	268.255.795,00
Administração Municipal De Bundas	373.769.720,00
Admin.E Gestão Dos Assuntos Do Estado E Governamentais A Nível Provincial	98.558.016,00
Cuidados Primários De Saúde	191.520.000,00
Prestação De Serviços De Saúde E Saúde Pública	83.691.704,00
Administração Municipal De Kamanongue	313.326.728,00
Admin.E Gestão Dos Assuntos Do Estado E Governamentais A Nível Provincial	62.274.533,00
Cuidados Primários De Saúde	191.520.000,00
Prestação De Serviços De Saúde E Saúde Pública	59.532.195,00

RESUMO DAS DESPESAS DE FUNCIONAMENTO DO ÓRGÃO POR UO

Projecto/Actividade	Valor
Administração Municipal De Luacano	361.818.726,00
Admin.E Gestão Dos Assuntos Do Estado E Governamentais A Nível Provincial	121.015.878,00
Cuidados Primários De Saúde	191.520.000,00
Prestação De Serviços De Saúde E Saúde Pública	49.282.848,00
Administração Municipal De Luchazes	342.852.112,00
Admin.E Gestão Dos Assuntos Do Estado E Governamentais A Nível Provincial	108.843.794,00
Cuidados Primários De Saúde	191.520.000,00
Prestação De Serviços De Saúde E Saúde Pública	42.488.318,00
Administração Municipal Do Alto Zambeze	469.045.801,00
Admin.E Gestão Dos Assuntos Do Estado E Governamentais A Nível Provincial	132.127.571,00
Cuidados Primários De Saúde	191.520.000,00
Prestação De Serviços De Saúde E Saúde Pública	145.398.230,00
Administração Municipal Do Leua	411.850.061,00
Admin.E Gestão Dos Assuntos Do Estado E Governamentais A Nível Provincial	153.080.282,00
Cuidados Primários De Saúde	191.520.000,00
Prestação De Serviços De Saúde E Saúde Pública	67.249.779,00
Governo Provincial Do Namibe	13.674.509.836,00
Complexo Escolar Marítimo Helder Neto	288.057.045,00
Prestação De Serviços De Educação	288.057.045,00
Governo Provincial Do Namibe	10.615.577.061,00
Admin.E Gestão Dos Assuntos Do Estado E Governamentais A Nível Provincial	7.716.413.600,00
Administração Dos Serviços De Registo, Conservatória E Notariado	21.971.129,00
Limpeza E Saneamento	95.000.000,00
Merenda Escolar	21.296.021,00
Prestação De Serviços De Educação	2.076.513.972,00
Prestação De Serviços De Saúde E Saúde Pública	658.909.072,00
Prestação De Serviços Primários De Saúde	25.473.267,00
Hospital Provincial Do Namibe	605.762.957,00
Prestação De Serviços De Saúde E Saúde Pública	605.762.957,00
Administração Municipal Do Namibe	443.074.502,00
Admin.E Gestão Dos Assuntos Do Estado E Governamentais A Nível Provincial	199.370.982,00
Cuidados Primários De Saúde	191.520.000,00
Prestação De Serviços De Saúde E Saúde Pública	52.183.520,00
Administração Municipal Do Tombwa	665.396.398,00
Admin.E Gestão Dos Assuntos Do Estado E Governamentais A Nível Provincial	134.505.675,00
Cuidados Primários De Saúde	191.520.000,00
Prestação De Serviços De Educação	151.770.967,00
Prestação De Serviços De Saúde E Saúde Pública	187.599.756,00
Administração Municipal Da Bibala	408.291.569,00
Admin.E Gestão Dos Assuntos Do Estado E Governamentais A Nível Provincial	119.255.742,00
Cuidados Primários De Saúde	191.520.000,00
Prestação De Serviços De Saúde E Saúde Pública	97.515.827,00
Administração Municipal Do Camucuío	330.471.379,00
Admin.E Gestão Dos Assuntos Do Estado E Governamentais A Nível Provincial	88.512.614,00
Cuidados Primários De Saúde	191.520.000,00
Prestação De Serviços De Saúde E Saúde Pública	50.438.765,00
Administração Municipal Do Virei	317.878.925,00
Admin.E Gestão Dos Assuntos Do Estado E Governamentais A Nível Provincial	73.221.903,00
Cuidados Primários De Saúde	191.520.000,00

RESUMO DAS DESPESAS DE FUNCIONAMENTO DO ÓRGÃO POR UO

Projecto/Actividade	Valor
Prestação De Serviços De Saúde E Saúde Pública	53.137.022,00
Governo Provincial Do Uige	28.104.465.086,00
Governo Provincial Do Uige	22.333.912.193,00
Admin.E Gestão Dos Assuntos Do Estado E Governamentais A Nivel Provincial	20.938.989.776,00
Administração Dos Serviços De Registo, Conservatória E Notariado	37.863.829,00
Administração E Gestão Dos Assuntos Governamentais	404.490,00
Alienação Do Património Habitacional Do Estado	10.337.414,00
Informatização Dos Serviços	10.120.000,00
Limpeza E Saneamento	104.375.000,00
Merenda Escolar	310.000.000,00
Prestação De Serviços De Educação	839.359.262,00
Prestação De Serviços Primários De Saúde	51.666.601,00
Serviços De Assistência Social	30.795.821,00
Hospital Provincial Do Uige	622.610.405,00
Prestação De Serviços De Saúde E Saúde Pública	622.610.405,00
Administração Municipal De Maquela Do Zombo	364.295.354,00
Admin.E Gestão Dos Assuntos Do Estado E Governamentais A Nivel Provincial	105.326.102,00
Cuidados Primários De Saúde	191.520.000,00
Prestação De Serviços De Saúde E Saúde Pública	67.449.252,00
Administração Municipal De Sanza Pombo	376.073.898,00
Admin.E Gestão Dos Assuntos Do Estado E Governamentais A Nivel Provincial	98.286.471,00
Cuidados Primários De Saúde	191.520.000,00
Prestação De Serviços De Saúde E Saúde Pública	86.267.427,00
Administração Municipal Do Negage	449.347.368,00
Admin.E Gestão Dos Assuntos Do Estado E Governamentais A Nivel Provincial	93.940.536,00
Cuidados Primários De Saúde	191.520.000,00
Prestação De Serviços De Educação	22.000.000,00
Prestação De Serviços De Saúde E Saúde Pública	141.886.832,00
Administração Municipal Do Uige	331.667.356,00
Admin.E Gestão Dos Assuntos Do Estado E Governamentais A Nivel Provincial	140.147.356,00
Cuidados Primários De Saúde	191.520.000,00
Administração Municipal Da Cangola	685.650.029,00
Admin.E Gestão Dos Assuntos Do Estado E Governamentais A Nivel Provincial	95.575.293,00
Cuidados Primários De Saúde	191.520.000,00
Prestação De Serviços De Educação	398.554.736,00
Administração Municipal Da Damba	318.954.634,00
Admin.E Gestão Dos Assuntos Do Estado E Governamentais A Nivel Provincial	77.690.755,00
Cuidados Primários De Saúde	191.520.000,00
Prestação De Serviços De Saúde E Saúde Pública	49.743.879,00
Administração Municipal De Buengas	253.235.617,00
Admin.E Gestão Dos Assuntos Do Estado E Governamentais A Nivel Provincial	61.715.617,00
Cuidados Primários De Saúde	191.520.000,00
Administração Municipal De Mucaba	248.234.702,00
Admin.E Gestão Dos Assuntos Do Estado E Governamentais A Nivel Provincial	56.714.702,00
Cuidados Primários De Saúde	191.520.000,00
Administração Municipal De Quimbele	280.217.020,00
Admin.E Gestão Dos Assuntos Do Estado E Governamentais A Nivel Provincial	88.697.020,00
Cuidados Primários De Saúde	191.520.000,00
Administração Municipal Do Ambuila	239.984.245,00

RESUMO DAS DESPESAS DE FUNCIONAMENTO DO ÓRGÃO POR UO

Projecto/Actividade	Valor
Admin.E Gestão Dos Assuntos Do Estado E Governamentais A Nível Provincial	48.464.245,00
Cuidados Primários De Saúde	191.520.000,00
Administração Municipal Do Bembe	245.396.932,00
Admin.E Gestão Dos Assuntos Do Estado E Governamentais A Nível Provincial	53.876.932,00
Cuidados Primários De Saúde	191.520.000,00
Administração Municipal Do Bungo	248.138.370,00
Admin.E Gestão Dos Assuntos Do Estado E Governamentais A Nível Provincial	56.618.370,00
Cuidados Primários De Saúde	191.520.000,00
Administração Municipal Do Milunga	263.172.491,00
Admin.E Gestão Dos Assuntos Do Estado E Governamentais A Nível Provincial	71.652.491,00
Cuidados Primários De Saúde	191.520.000,00
Administração Municipal Do Puri	247.178.436,00
Admin.E Gestão Dos Assuntos Do Estado E Governamentais A Nível Provincial	54.599.436,00
Administração E Gestão Dos Assuntos Governamentais	1.059.000,00
Cuidados Primários De Saúde	191.520.000,00
Administração Municipal Do Quitexe	266.277.627,00
Admin.E Gestão Dos Assuntos Do Estado E Governamentais A Nível Provincial	74.757.627,00
Cuidados Primários De Saúde	191.520.000,00
Administração Municipal Do Songo	330.118.409,00
Admin.E Gestão Dos Assuntos Do Estado E Governamentais A Nível Provincial	138.598.409,00
Cuidados Primários De Saúde	191.520.000,00
Governo Provincial Do Zaire	12.834.751.787,00
Governo Provincial Do Zaire	10.414.762.120,00
Admin.E Gestão Dos Assuntos Do Estado E Governamentais A Nível Provincial	9.843.074.844,00
Administração Dos Serviços De Registo, Conservatória E Notariado	12.038.873,00
Merenda Escolar	151.470.000,00
Prestação De Serviços De Educação	376.209.364,00
Prestação De Serviços Primários De Saúde	31.969.039,00
Hospital Provincial Do Zaire	711.273.345,00
Prestação De Serviços De Saúde E Saúde Pública	711.273.345,00
Administração Municipal De Mbanza Congo	209.408.855,00
Admin.E Gestão Dos Assuntos Do Estado E Governamentais A Nível Provincial	17.888.855,00
Cuidados Primários De Saúde	191.520.000,00
Administração Municipal Do Nzeto	313.403.118,00
Admin.E Gestão Dos Assuntos Do Estado E Governamentais A Nível Provincial	3.535.817,00
Cuidados Primários De Saúde	191.520.000,00
Prestação De Serviços De Saúde E Saúde Pública	118.347.301,00
Administração Municipal Do Soyo	599.137.438,00
Admin.E Gestão Dos Assuntos Do Estado E Governamentais A Nível Provincial	4.135.305,00
Cuidados Primários De Saúde	191.520.000,00
Prestação De Serviços De Saúde E Saúde Pública	403.482.133,00
Administração Municipal Do Kuimba	194.793.951,00
Admin.E Gestão Dos Assuntos Do Estado E Governamentais A Nível Provincial	3.273.951,00
Cuidados Primários De Saúde	191.520.000,00
Administração Municipal Do Noqui	196.509.741,00
Admin.E Gestão Dos Assuntos Do Estado E Governamentais A Nível Provincial	4.989.741,00
Cuidados Primários De Saúde	191.520.000,00
Administração Municipal Do Tomboco	195.463.219,00

RESUMO DAS DESPESAS DE FUNCIONAMENTO DO ÓRGÃO POR UO

Projecto/Actividade	Valor
Admin.E Gestão Dos Assuntos Do Estado E Governamentais A Nível Provincial	3.943.219,00
Cuidados Primários De Saúde	191.520.000,00
Encargos Gerais Do Estado	1.909.969.599.822,00
I.S.E.P-Encargos Do Sector Empresarial Público	394.074.612.397,00
Admin. E Fiscalização Da Actividade Do Sector Empresarial Público	394.074.612.397,00
Operações Centrais Do Estado	324.474.891.761,00
Administração E Gestão Da Polít.Finan.Do Estado E Das Fin.Públicas	303.301.841.322,00
Apoio Financeiro Às Famílias Dos Heróis Nacionais	86.130.000,00
Estratégia De Ti, Sourcing E Operações	1.200.000.000,00
Financiamento Dos Partidos Políticos C/Assento Na Assembleia Nacional	6.186.920.439,00
Habilitação Da Integração De Aplicações De Negócios	1.200.000.000,00
Habilitação Da Transformação E Inovação Tecnológica	3.500.000.000,00
Remuneração Do Serviço Prestado Pelos Bancos Comerciais	9.000.000.000,00
U.G.D-Operações Da Dívida Pública	997.284.934.364,00
Administração E Gestão Da Polít.Finan.Do Estado E Das Fin.Públicas	957.987.084.298,00
Encargos Com Serviços Bancários Das Linhas De Crédito	39.297.850.066,00
Reservas Orçamentais	194.135.161.300,00
Administração E Gestão Da Polít.Finan.Do Estado E Das Fin.Públicas	152.531.524.527,00
Administração E Gestão Da Política E Do Desenvolvimento Industrial	648.000.000,00
Administração E Gestão Dos Serviços Do Sistema Nacional De Saúde	17.466.348.993,00
Preparação E Realização De Eleições	23.489.287.780,00
Gabinete De Obras Especiais	648.197.001,00
Gabinete De Obras Especiais	648.197.001,00
Administração E Gestão Da Política De Realojamento Da População	460.330.147,00
Administração E Gestão Dos Assuntos Do Estado	187.866.854,00

RESUMO DO PIP DO ÓRGÃO POR UNIDADE ORÇAMENTAL

Órgão do Governo / Unidade Orçamental	Rec. Ordinários	Linhas de Crédito	Total
Total Geral:	670.270.375.411,00	266.393.014.107,00	936.663.389.518,00
Presidência Da República	12.849.089.561,00	7.480.000.000,00	20.329.089.561,00
Hospital De Especialidade Multiperfil	1.269.249.698,00	0,00	1.269.249.698,00
Ampliação Unidade De Cuidados Intensivos Clínica Multiperfil	24.136.028,00	0,00	24.136.028,00
Centro Clínico Avançado - 2ª Fase Da Obra Clínica Multiperfil	741.000.000,00	0,00	741.000.000,00
Centro Clínico Avançado - Apetrechamento (Equip. Médicos) C. Multiperfil	293.952.348,00	0,00	293.952.348,00
Centro Clínico Avançado - Softwares E Equipamentos C. Multiperfil	7.125.000,00	0,00	7.125.000,00
Construção Anfiteatro Na Clínica Multiperfil	11.315.570,00	0,00	11.315.570,00
Construção Heliponto Na Clínica Multiperfil	315.284,00	0,00	315.284,00
Reforma Consultas Externas Clínica Multiperfil	77.137.353,00	0,00	77.137.353,00
Reforma Da Unidade De Internamento Clínica Multiperfil	114.268.115,00	0,00	114.268.115,00
Gabinete De Gestão Do Polo De Desenvolv. Turístico Do	11.579.839.863,00	7.480.000.000,00	19.059.839.863,00
Cadastramento De Ocupação/Realojamento	2.363.760.000,00	0,00	2.363.760.000,00
Construção De Equipamentos Sociais	0,00	500.000.000,00	500.000.000,00
Construção De Equipamentos Urbanos	0,00	500.000.000,00	500.000.000,00
Construção De Infra-Estruturas - Fase 1	0,00	5.480.000.000,00	5.480.000.000,00
Construção De Urbanismo E Infra-Estruturas - Fase 2 E 3	6.577.368.000,00	1.000.000.000,00	7.577.368.000,00
Elaboração Do Plano Director Do Mussulo	710.010.000,00	0,00	710.010.000,00
Estudos Projectos E Fiscalização/Ggptfb	1.021.809.863,00	0,00	1.021.809.863,00
Gestão Territorial/Ggptfb	99.960.000,00	0,00	99.960.000,00
Macro Infra-Estruturas	806.932.000,00	0,00	806.932.000,00
Tribunal De Contas	358.055.594,00	0,00	358.055.594,00
Tribunal De Contas	358.055.594,00	0,00	358.055.594,00
Estudos E Projectos Para Construção Do Edifício Sede Do Tribunal De Contas	358.055.594,00	0,00	358.055.594,00
Supremo Tribunal Militar	225.715.000,00	0,00	225.715.000,00
Supremo Tribunal Militar	225.715.000,00	0,00	225.715.000,00
Estudo P/Construção De Novo Edifício Para Os Órgãos De Justiça Militar	225.715.000,00	0,00	225.715.000,00
Ministério Da Defesa Nacional	1.998.496.750,00	0,00	1.998.496.750,00
Ministério Da Defesa Nacional	847.991.600,00	0,00	847.991.600,00
Construção Condomínio Oficiais Luanda Sul, 2ª Fase (+) Área Lazer	334.900.000,00	0,00	334.900.000,00
Delimitação E Demarcação Dos Espaços Marítimos De Angola	300.000.000,00	0,00	300.000.000,00
Estudos E Projectos 3ª, 4ª Fase Condomínio Dos Oficiais	25.000.000,00	0,00	25.000.000,00
Estudos E Proj. Da Const. Da Unidade Penitenciária Do Tombo/Minden	71.440.000,00	0,00	71.440.000,00
Estudos E Proj. Da Const. Da Unidade Penitenciária Huambo/Minden	25.401.600,00	0,00	25.401.600,00
Estudos E Proj. Tipo De Institutos Superiores Militares/Minden	71.250.000,00	0,00	71.250.000,00
Fiscalização Construção 2ª Fase Condomínio Dos Oficiais (+) Área Lazer	20.000.000,00	0,00	20.000.000,00
Estado Maior General	1.150.505.150,00	0,00	1.150.505.150,00
Construção Das Residências Dos Professores Do Istm	240.882.550,00	0,00	240.882.550,00
Construção Do Quartel Da Batop	800.000.000,00	0,00	800.000.000,00
Estudos E Proj. Do Edifício Doi/Emg-Área Técnica	34.172.600,00	0,00	34.172.600,00
Estudos Projectos Fiscalização/Emg	45.000.000,00	0,00	45.000.000,00

RESUMO DO PIP DO ÓRGÃO POR UNIDADE ORÇAMENTAL

Órgão do Governo / Unidade Orçamental	Rec. Ordinários	Linhas de Crédito	Total
Total Geral:	670.270.375.411,00	266.393.014.107,00	936.663.389.518,00
Ministério Da Defesa Nacional	1.998.496.750,00	0,00	1.998.496.750,00
Estado Maior General	1.150.505.150,00	0,00	1.150.505.150,00
Fiscalização Const. Das Residências Dos Professores Do Istm	10.500.000,00	0,00	10.500.000,00
Fiscalização Construção Quartel Da Batop	19.950.000,00	0,00	19.950.000,00
Ministério Do Interior	8.824.329.061,00	3.274.195.198,00	12.098.524.259,00
Ministério Do Interior	8.824.329.061,00	3.274.195.198,00	12.098.524.259,00
Aquisição De Meios De Segurança Pública/Minint	214.485.000,00	214.485.000,00	428.970.000,00
Camarização Da Cidade De Luanda (Inter-Burgo)/Minint	1.500.000.000,00	2.000.000.000,00	3.500.000.000,00
Construção Da Cadeia Do Uíge/Minint	113.982.881,00	0,00	113.982.881,00
Construção Da Cadeia Da Damba/Minint	116.531.117,00	0,00	116.531.117,00
Construção Da Cadeia Do Bentiaba/Minint	338.167.016,00	0,00	338.167.016,00
Construção Da Cadeia Do Bocoio/Minint	77.476.129,00	0,00	77.476.129,00
Construção Da Cadeia Do Cabo Ledo	338.167.016,00	0,00	338.167.016,00
Construção Da Cadeia Do Cambiote/Minint	165.214.100,00	0,00	165.214.100,00
Construção Da Cadeia Do Dondo/Minint	1.298.579.550,00	0,00	1.298.579.550,00
Construção Da Cadeia Do Kapolo/Minint	1.298.579.550,00	0,00	1.298.579.550,00
Construção Da Cadeia Do Lobito	77.747.613,00	0,00	77.747.613,00
Construção Da Cadeia Do Peu-Peu/Minint	1.298.579.550,00	0,00	1.298.579.550,00
Construção De Unidades Industriais Nas Cadeias/Minint	93.535.500,00	0,00	93.535.500,00
Construção Do Condomínio Golf 2/Lda	850.000.000,00	0,00	850.000.000,00
Construção Do Hospital Prisão Psiquiátrico/Minint	33.780.315,00	0,00	33.780.315,00
Construção E Apetrechamento Da Cadeia Muangueji/L. Sul	109.473.916,00	0,00	109.473.916,00
Construção E Apetrechamento Do Comando P.Huambo/Minint	150.000.000,00	0,00	150.000.000,00
Elaboração De Estudos, Projectos E Fiscalização/Cgpn	45.000.000,00	0,00	45.000.000,00
Elaboração De Estudos, Projectos E Fiscalização/Minint	90.000.000,00	0,00	90.000.000,00
Fornecimento De Viaturas De Combate A Incêndios Fase Iv /Minint	139.038.132,00	463.460.439,00	602.498.571,00
Fornecimento De Viaturas De Combate A Incêndios/Minint	137.271.893,00	457.529.976,00	594.801.869,00
Instalação Do Sistema De Comunicações Tetra (Vlatacom)/Minint	200.000.000,00	0,00	200.000.000,00
Meios De Combate A Sinistralidade Rodoviária/Minint	138.719.783,00	138.719.783,00	277.439.566,00
Ministério Da Justiça	2.945.999.999,00	0,00	2.945.999.999,00
Ministério Da Justiça	2.945.999.999,00	0,00	2.945.999.999,00
Construção Palácio Justiça Viana	150.000.000,00	0,00	150.000.000,00
Construção Apetrch. Serv. Just. E Tribunal Na Nova Centralidade Cacucaco	1.041.000.000,00	0,00	1.041.000.000,00
Construção Centro Tóxico Dependentes/Minjus	190.000.000,00	0,00	190.000.000,00
Construção Do Palácio De Justiça Benguela	100.000.000,00	0,00	100.000.000,00
Construção Palácio Justiça Sambizanga	200.000.000,00	0,00	200.000.000,00
Construção Palácio Justiça Kilamba Kixi	15.000.000,00	0,00	15.000.000,00
Estudos, Projectos Fiscalização/Minjus	44.999.999,00	0,00	44.999.999,00
Legis Palops Minjus	65.000.000,00	0,00	65.000.000,00
Reabilitação 6 Conservatórias 1 Cartório Luanda	130.000.000,00	0,00	130.000.000,00
Reabilitação Do Palácio Provincial Da Justiça Do Uíge	150.000.000,00	0,00	150.000.000,00
Reabilitação Dos Juizes Cíveis	100.000.000,00	0,00	100.000.000,00
Reabilitação Dos Serviços De Justiça De Benguela	100.000.000,00	0,00	100.000.000,00
Reabilitação Dos Serviços De Justiça Do Bié	130.000.000,00	0,00	130.000.000,00
Reabilitação Serviços Justiça Bengo	130.000.000,00	0,00	130.000.000,00

RESUMO DO PIP DO ÓRGÃO POR UNIDADE ORÇAMENTAL

Órgão do Governo / Unidade Orçamental	Rec. Ordinários	Linhas de Crédito	Total
Total Geral:	670.270.375.411,00	266.393.014.107,00	936.663.389.518,00
Ministério Da Justiça	2.945.999.999,00	0,00	2.945.999.999,00
Ministério Da Justiça	2.945.999.999,00	0,00	2.945.999.999,00
Reabilitação Serviços Justiça Kwanza Sul	100.000.000,00	0,00	100.000.000,00
Reabilitação Serviços Justiça Huambo	100.000.000,00	0,00	100.000.000,00
Reabilitação Serviços Justiça Lunda Sul	100.000.000,00	0,00	100.000.000,00
Reabilitação Serviços Justiça Uíge	100.000.000,00	0,00	100.000.000,00
Ministério Da Administração Do Território	65.000.000,00	0,00	65.000.000,00
Ministério Da Administração Do Território	65.000.000,00	0,00	65.000.000,00
Capacitação Órgãos Administração Local Estado	45.000.000,00	0,00	45.000.000,00
Estudos Projectos Fiscalização/Mat	20.000.000,00	0,00	20.000.000,00
Ministério Do Planeamento	4.810.864.895,00	8.330.019.471,00	13.140.884.366,00
Ministério Do Planeamento	4.019.467.208,00	7.119.047.940,00	11.138.515.148,00
Apetrechamento Reprografia Cartografia Ine	95.000.000,00	0,00	95.000.000,00
Aquisição Equip. Informático E Aquisição Mont. Intranet	950.000.000,00	0,00	950.000.000,00
Construção Apetrechamento 3 Serviços Provinciais Ine	1.109.100.000,00	0,00	1.109.100.000,00
Construção Novo Edifício Ine	0,00	3.257.876.392,00	3.257.876.392,00
Coordenação/Gestão Projec. Novo Edifício Sede & Serv. Prov. Ine	26.125.000,00	0,00	26.125.000,00
Elaboração De Estudos, Projectos E Fiscalização/Minplan	45.000.000,00	0,00	45.000.000,00
Estudos Fiscalização Construção Serviços Provinciais Ine	23.750.000,00	0,00	23.750.000,00
Estudos Proj.Fiscalização P/Gestão E Acompanhamento/Miplan	300.000.000,00	0,00	300.000.000,00
Fiscalização Construção Novo Edifício Do Ine	19.380.000,00	0,00	19.380.000,00
Fiscalização Da Construção Serviço Provinciais Ine	12.290.625,00	0,00	12.290.625,00
Mobiliário E Equipamento Novo Edifício Ine	317.500.000,00	0,00	317.500.000,00
Projecto Assistência Técnica Gestão Económica/Minplan	102.000.000,00	0,00	102.000.000,00
Projecto Capacitação Institucional Para Redução Da Pobreza	19.321.583,00	367.110.068,00	386.431.651,00
Projecto Multisectorial Emergência Reabilitação-Pmer-Fases 1 E 2	1.000.000.000,00	3.494.061.480,00	4.494.061.480,00
Fundo De Apoio Social	791.397.687,00	1.210.971.531,00	2.002.369.218,00
Ampliação Da Escola De 5 Salas De Aulas Em Cabinda/Fas	7.790.533,00	11.685.799,00	19.476.332,00
Apetrechamento De Escolas No Kunene/Fas	3.040.640,00	4.560.960,00	7.601.600,00
Apetrechamento De Postos De Saúde No Kunene/Fas	3.815.040,00	5.722.560,00	9.537.600,00
Apetrechamento De Residências Do Tipo T2 No Kunene-Fas	2.988.293,00	4.482.439,00	7.470.732,00
Aquisição De Equipamentos E Materiais/Fas	30.000.000,00	45.000.000,00	75.000.000,00
Const. Centro De Aconselhamento Familiar Em Cabinda/Fas	14.690.934,00	22.036.400,00	36.727.334,00
Const. Do Sistema De Captação De Água Potável No K.Norte-Cazengo/Fas	7.560.000,00	11.340.000,00	18.900.000,00
Const. E Apet. Do Posto De Saúde Em Benguela-Baía Farta/Fas	4.970.887,00	7.456.330,00	12.427.217,00
Const. E Apet. Do Posto De Saúde Em Benguela-Bocoio/Fas	4.970.887,00	7.456.330,00	12.427.217,00
Const. E Apet. Do Posto De Saúde Em Benguela-Caimbambo/Fas	9.941.774,00	14.912.660,00	24.854.434,00
Const. E Apet. Do Posto De Saúde Em Benguela/Fas	4.970.887,00	7.456.330,00	12.427.217,00
Const. E Apet. Do Posto De Saúde No Bié-Kuito/Fas	5.600.000,00	8.400.000,00	14.000.000,00
Const. E Apet. Do Posto Médico 2 No Bié-Chitembo/Fas	14.960.000,00	22.440.000,00	37.400.000,00
Const. E Apet. Escola De 4 Salas De Aulas 2 No Bié-Chitembo/Fas	20.560.000,00	30.840.000,00	51.400.000,00
Const. Escola De 3 Salas De Aulas Em Benguela-Bocoio/Fas	8.095.120,00	12.142.680,00	20.237.800,00
Const. Escola De 4 Salas De Aulas No Huambo-	11.640.000,00	17.460.000,00	29.100.000,00

RESUMO DO PIP DO ÓRGÃO POR UNIDADE ORÇAMENTAL

Órgão do Governo / Unidade Orçamental	Rec. Ordinários	Linhas de Crédito	Total
Total Geral:	670.270.375.411,00	266.393.014.107,00	936.663.389.518,00
Ministério Do Planeamento	4.810.864.895,00	8.330.019.471,00	13.140.884.366,00
Fundo De Apoio Social	791.397.687,00	1.210.971.531,00	2.002.369.218,00
Tchinjenje/Fas			
Const. Escola De 4 Salas De Aulas No Huambo-Ucuma/Fas	11.640.000,00	17.460.000,00	29.100.000,00
Const. Escola De 4 Salas De Aulas No K.Norte-Cazengo/Fas	9.962.618,00	14.943.927,00	24.906.545,00
Const. Escola De 4 Salas De Aulas No K.Norte-Lucala/Fas	9.999.528,00	14.999.292,00	24.998.820,00
Const. Escola De 6 Salas De Aulas Em Benguela-Caimbambo/Fas	16.190.240,00	24.285.360,00	40.475.600,00
Construção (4 Chafarizes) Combinado-Fas	2.940.000,00	4.410.000,00	7.350.000,00
Construção Da Escola De 4 Salas De Aulas 2 No Cunene-Kuroca/Fas	16.240.000,00	24.360.000,00	40.600.000,00
Construção De Biblioteca Comunitária Em Luanda-Fas	8.717.334,00	13.076.000,00	21.793.334,00
Construção De Biblioteca Municipal No Amboim-Fas	5.020.000,00	7.530.000,00	12.550.000,00
Construção De Escolas De 3 Salas De Aulas No Conda/Fas	10.530.000,00	15.795.000,00	26.325.000,00
Construção De Escolas De 4 Salas De Aulas Em Malanje/Fas	13.512.000,00	20.268.000,00	33.780.000,00
Construção De Escolas De 4 Salas De Aulas Em Mbanza Congo/Fas	9.400.000,00	14.100.000,00	23.500.000,00
Construção De Escolas De 4 Salas De Aulas No Amboim/Fas	10.624.000,00	15.936.000,00	26.560.000,00
Construção De Escolas De 4 Salas De Aulas No Cuimba/Fas	18.800.000,00	28.200.000,00	47.000.000,00
Construção De Escolas De 4 Salas De Aulas No Namibe-Fas	23.800.000,00	35.700.000,00	59.500.000,00
Construção De Escolas De 4 Salas De Aulas No Nzeto/Fas	9.400.000,00	14.100.000,00	23.500.000,00
Construção De Escolas De 4 Salas Em Cangandala/Fas	17.748.630,00	26.622.946,00	44.371.576,00
Construção De Escolas De 6 Salas De Aulas Em Luanda/Fas	22.382.000,00	33.573.000,00	55.955.000,00
Construção De Escolas De 6 Salas De Aulas Em Malanje/Fas	13.692.720,00	20.539.080,00	34.231.800,00
Construção De Escolas De 6 Salas De Aulas Na Huila/Fas	21.626.284,00	32.439.425,00	54.065.709,00
Construção De Escolas De 6 Salas De Aulas No Amboim/Fas	16.761.200,00	25.141.800,00	41.903.000,00
Construção De Escolas De 6 Salas De Aulas No Lubango/Fas	27.976.000,00	41.964.000,00	69.940.000,00
Construção De Pavilhão Desportivo No Tômbwa-Fas	11.000.000,00	16.500.000,00	27.500.000,00
Construção De Posto De Saúde No Ucuma-Fas	7.200.000,00	10.800.000,00	18.000.000,00
Construção De Postos De Saúde Em Conda-Fas	5.480.000,00	8.220.000,00	13.700.000,00
Construção De Postos De Saúde Em Luanda-Fas	14.936.534,00	22.404.800,00	37.341.334,00
Construção De Postos De Saúde Em Mbanza Congo-Fas	7.000.000,00	10.500.000,00	17.500.000,00
Construção De Postos De Saúde Na Lucala-Fas	14.742.470,00	22.113.706,00	36.856.176,00
Construção De Postos De Saúde No Amboim-Fas	5.649.200,00	8.473.800,00	14.123.000,00
Construção De Poço Tubular (Sistema Solar) Na Caconda/Fas	4.000.000,00	6.000.000,00	10.000.000,00
Construção De Poço Tubular (Sistema Solar) No Quilengues/Fas	2.000.000,00	3.000.000,00	5.000.000,00
Construção De Poços Tubulares Água (2)/Huila	4.000.000,00	6.000.000,00	10.000.000,00
Construção De Residência Para Enfermeiros No Ebo-Fas	3.752.100,00	5.628.150,00	9.380.250,00
Construção De Residências Geminadas P/Enfermeiros/Zaire	14.000.000,00	21.000.000,00	35.000.000,00
Construção De Residências Para Professores Em Cangandala-Fas	8.960.000,00	13.440.000,00	22.400.000,00
Construção De Residências Para Professores/Mussende-Fas	4.138.200,00	6.207.300,00	10.345.500,00
Construção Do Centro De Saúde No Huambo-Ucuma/Fas	11.562.400,00	17.343.600,00	28.906.000,00
Construção Do Escritório Do Fas Em Luanda	15.780.000,00	23.670.000,00	39.450.000,00
Construção Do Escritório Do Fas No Kuanza Norte	11.999.400,00	17.999.100,00	29.998.500,00
Construção Do Mercado Em Benguela-Caimbambo/Fas	4.469.178,00	6.703.767,00	11.172.945,00
Construção Do Mercado Rural 2 No Bié - Chitembo/Fas	4.240.000,00	6.360.000,00	10.600.000,00
Construção Do Posto De Saúde Em Cabinda-Belize/Fas	17.637.225,00	26.455.843,00	44.093.068,00
Construção Do Posto De Saúde Em Cabinda/Fas	17.344.608,00	26.016.912,00	43.361.520,00

RESUMO DO PIP DO ÓRGÃO POR UNIDADE ORÇAMENTAL

Órgão do Governo / Unidade Orçamental	Rec. Ordinários	Linhas de Crédito	Total
Total Geral:	670.270.375.411,00	266.393.014.107,00	936.663.389.518,00
Ministério Do Planeamento	4.810.864.895,00	8.330.019.471,00	13.140.884.366,00
Fundo De Apoio Social	791.397.687,00	1.210.971.531,00	2.002.369.218,00
Construção Do Posto De Saúde No Cunene-Kuroca/Fas	15.600.000,00	23.400.000,00	39.000.000,00
Construção Do Posto De Saúde No Cunene-Kuvelai/Fas	7.800.000,00	11.700.000,00	19.500.000,00
Construção Do Posto De Saúde No K.Norte-Cazengo/Fas	9.536.623,00	14.304.935,00	23.841.558,00
Construção E Apetrechamento De Centro De Saúde Nos Dembos-Fas	14.959.000,00	22.438.500,00	37.397.500,00
Construção E Apetrechamento De Escolas De 6 Aulas Nos Dembos/Fas	17.159.500,00	25.739.250,00	42.898.750,00
Construção E Apetrechamento De Escolas De 6 Salas De Aulas No Dande/Fas	17.159.500,00	25.739.250,00	42.898.750,00
Construção E Apetrechamento De Escolas De 6 Salas De Aulas No Pango/Fas	17.159.500,00	25.739.250,00	42.898.750,00
Construção E Apetrechamento De Laboratórios No Namibe-Fas	24.000.000,00	36.000.000,00	60.000.000,00
Construção E Apetrechamento De Residência Para Professores No Pango-Fas	4.471.500,00	6.707.250,00	11.178.750,00
Construção Residências Do Tipo T2 (2)/Huila	3.993.200,00	5.989.800,00	9.983.000,00
Elaboração De Estudos, Projectos E Fiscalização/Fas	9.550.000,00	38.200.000,00	47.750.000,00
Furos De Água Em Cangandala-Fas	5.040.000,00	7.560.000,00	12.600.000,00
Furos De Água Em Malanje-Fas	2.520.000,00	3.780.000,00	6.300.000,00
Ministério Das Finanças	9.866.366.434,00	0,00	9.866.366.434,00
Ministério Das Finanças	1.041.180.586,00	0,00	1.041.180.586,00
Construção Repartição Fiscal Saurimo	79.633.878,00	0,00	79.633.878,00
Construção Delegação Provincial Finanças Bengo	58.686.378,00	0,00	58.686.378,00
Construção Edifício Delegação Provincial Finanças Lunda Norte	40.063.262,00	0,00	40.063.262,00
Construção Repartição Fiscal Sanza-Pombo	45.436.160,00	0,00	45.436.160,00
Estudos Projectos E Fiscalização	20.000.000,00	0,00	20.000.000,00
Reabilitação Edifício Delegação Provincial Finanças Kwanza Norte	32.169.958,00	0,00	32.169.958,00
Reabilitação Da Delegação Provincial Finanças K. Kubango	17.500.000,00	0,00	17.500.000,00
Reabilitação Da Repartição Fiscal Do Dondo	14.000.000,00	0,00	14.000.000,00
Reabilitação Delegação Provincial Finanças Cabinda	47.869.057,00	0,00	47.869.057,00
Reabilitação Delegação Provincial Finanças Malanje	41.024.115,00	0,00	41.024.115,00
Reabilitação Delegação Repartição Fiscal Zaire Mbanza Congo	62.329.533,00	0,00	62.329.533,00
Reabilitação Edifício Margina Minfin	338.590.329,00	0,00	338.590.329,00
Reabilitação Repartição Fiscal Dembos Kibaxe	36.152.168,00	0,00	36.152.168,00
Reabilitação Repartição Fiscal Kuvango	37.527.343,00	0,00	37.527.343,00
Reabilitação Repartição Fiscal Matala	46.407.868,00	0,00	46.407.868,00
Reabilitação Repartição Fiscal Caála	76.225.459,00	0,00	76.225.459,00
Reabilitação Repartição Fiscal Chinguar	33.565.078,00	0,00	33.565.078,00
Repartição Fiscal Do Kuito Bié	14.000.000,00	0,00	14.000.000,00
Serviço Nacional Das Alfândegas	8.825.185.848,00	0,00	8.825.185.848,00
Aquisição Instalações No Edifício Instituto Geog. Cadastral Angola	610.000.000,00	0,00	610.000.000,00
Aquisição Instalações No Edifício Muxima Plaza	527.528.571,00	0,00	527.528.571,00
Construção Condomínio Funcionários No Soyo	327.893.050,00	0,00	327.893.050,00
Construção Delegação Aduaneira Do Soyo	285.678.414,00	0,00	285.678.414,00
Construção Do Edifício Da Polícia Fiscal Do Porto De Luanda	230.000.000,00	0,00	230.000.000,00

RESUMO DO PIP DO ÓRGÃO POR UNIDADE ORÇAMENTAL

Órgão do Governo / Unidade Orçamental	Rec. Ordinários	Linhas de Crédito	Total
Total Geral:	670.270.375.411,00	266.393.014.107,00	936.663.389.518,00
Ministério Das Finanças	9.866.366.434,00	0,00	9.866.366.434,00
Serviço Nacional Das Alfândegas	8.825.185.848,00	0,00	8.825.185.848,00
Construção Edifício Direcção Regional Alfândegas Cabinda	573.672.000,00	0,00	573.672.000,00
Construção Moradias E Anexos P/Funcionários Dundo	65.241.635,00	0,00	65.241.635,00
Construção Posto Aduaneiro Calai	527.755.000,00	0,00	527.755.000,00
Construção Posto Aduaneiro Calueque	319.743.509,00	0,00	319.743.509,00
Construção Posto Aduaneiro Katwitwi	580.000.000,00	0,00	580.000.000,00
Construção Posto Aduaneiro Luau	265.306.886,00	0,00	265.306.886,00
Construção Posto Aduaneiro Massabi	165.686.823,00	0,00	165.686.823,00
Construção Posto Aduaneiro Noqui	193.629.835,00	0,00	193.629.835,00
Construção Posto Aduaneiro Ruacana	104.465.041,00	0,00	104.465.041,00
Construção Posto Aduaneiro Santa Clara	458.319.228,00	0,00	458.319.228,00
Construção Posto Aduaneiro Yema	413.989.577,00	0,00	413.989.577,00
Pavimentação Dos Parques E Vias P/Pedestres E Viat. P.A. Santa Clara	2.000.000.000,00	0,00	2.000.000.000,00
Reabilitação Do Edifício Do Serviço Regional Alfândegas Do Lobito	36.000.000,00	0,00	36.000.000,00
Reabilitação Do Edifício Serv. Regional Alfândega De Luanda	479.666.667,00	0,00	479.666.667,00
Reabilitação E Modernização Edifício Sede Sna	660.609.612,00	0,00	660.609.612,00
Ministério Da Economia	45.000.000,00	0,00	45.000.000,00
Agência Nacional Para O Investimento Privado	45.000.000,00	0,00	45.000.000,00
Estudos E Projectos Para Construção Da Sede Da Anip	45.000.000,00	0,00	45.000.000,00
Ministério Da Assistência E Reinserção Social	1.706.113.483,00	0,00	1.706.113.483,00
Ministério Da Assistência E Reinserção Social	934.359.323,00	0,00	934.359.323,00
Brigadas Especiais De Desminagem	187.200.000,00	0,00	187.200.000,00
Const.1 Oficina De Manut.Rep.E Conserv.MaQ.De Desminagem (Ced)	623.659.323,00	0,00	623.659.323,00
Estudos, Projectos E Fiscalização/Minars	45.000.000,00	0,00	45.000.000,00
Reabilitação Da Casa Pia	78.500.000,00	0,00	78.500.000,00
Comissão Executiva De Desminagem	771.754.160,00	0,00	771.754.160,00
Constr. 1 Cent. De Capt. Tratam. Água Subterr. Bº Chinguari / Luanda	771.754.160,00	0,00	771.754.160,00
Ministério Da Agricultura E Desenvolvimento Rural E Pescas	10.220.807.630,00	19.707.264.863,00	29.928.072.493,00
Ministério Da Agricultura E Desenvolvimento Rural E Pescas	10.220.807.630,00	19.707.264.863,00	29.928.072.493,00
Ações Complementares C/ Vista A Modernização De Perímetros Irrigados	810.000.000,00	0,00	810.000.000,00
Agricultura Familiar Orientada P/Mercado-Mosap	325.420.000,00	1.128.260.000,00	1.453.680.000,00
Aquisição Tratores Recup.Máquinas Edif.Ofic.Fom.Tec.Mecanagros	591.733.583,00	2.366.934.330,00	2.958.667.913,00
Avicultura Familiar Orientada P/ O Mercado/Minagri	30.000.000,00	501.740.435,00	531.740.435,00
Barcos Investigação Fiscalização Pesqueira/Minaderp	371.051.736,00	1.643.028.514,00	2.014.080.250,00
Const.Centros De Apio A Pesca Art.Lda.Bgo.K.Sul.Bla E Namibe	277.500.000,00	0,00	277.500.000,00
Construção Academia Pesca Namibe (2ª Fase)/Minaderp	847.058.820,00	1.623.500.380,00	2.470.559.200,00
Construção De 8 Entrepósitos Frigoríficos/Mina	200.000.000,00	999.851.580,00	1.199.851.580,00
Construção De Mini Hidrica Das Gangelas/Huila	20.000.000,00	392.926.823,00	412.926.823,00
Construção De Mini Hidrica Do Luena	70.148.000,00	188.015.400,00	258.163.400,00
Construção Do Matadouro Industrial De Camabatela/Kwanza Norte	81.445.822,00	984.667.675,00	1.066.113.497,00

RESUMO DO PIP DO ÓRGÃO POR UNIDADE ORÇAMENTAL

Órgão do Governo / Unidade Orçamental	Rec. Ordinários	Linhas de Crédito	Total
Total Geral:	670.270.375.411,00	266.393.014.107,00	936.663.389.518,00
Ministério Da Agricultura E Desenvolvimento Rural E Pescas	10.220.807.630,00	19.707.264.863,00	29.928.072.493,00
Ministério Da Agricultura E Desenvolvimento Rural E	10.220.807.630,00	19.707.264.863,00	29.928.072.493,00
Construção Matadouro Indust.K.Sul E Modulares Lunda E Malanje	59.103.900,00	833.283.734,00	892.387.634,00
Desenvolvimento Agrícola Da Quiminha/Minaderp	0,00	850.000.000,00	850.000.000,00
Desenvolvimento Baia Tigres (Estudos E Projectos)/Minaderp	119.550.075,00	0,00	119.550.075,00
Elaboração De Planos Directores De Desenv.Local/Minaderp	136.968.119,00	0,00	136.968.119,00
Estudos P/ Implantação Do Polo Agro-Industrial De Capanda	0,00	1.150.000.000,00	1.150.000.000,00
Estudos Proj.E Fiscalização/Desenvolvimento Rural/Minaderp	70.000.000,00	0,00	70.000.000,00
Estudos, Projectos E Fiscalização-Agricultura/Minaderp	696.815.254,00	0,00	696.815.254,00
Fiscalização E Estudos Para Projectos Aldeia Nova	173.333.333,00	0,00	173.333.333,00
Fiscalização Projectos Linhas Crédito China E Polónia	396.287.656,00	0,00	396.287.656,00
Fornecimento De Uma Doca Flutuante De 70m Em Luanda/Minaderp	626.500.000,00	0,00	626.500.000,00
Implantação Da Fazenda Cacanda-Lunda Norte/Minaderp	0,00	297.636.060,00	297.636.060,00
Implantação Da Fazenda De Kangandala-Malanje/Minaderp	120.000.000,00	691.000.000,00	811.000.000,00
Irrigação Des.P.Ag.Camponesa B. J. E Calenga	182.000.000,00	0,00	182.000.000,00
Plano De Apoio Às Comunidades Rurais/Min. Agricultura	520.260.912,00	2.651.465.283,00	3.171.726.195,00
Plano De Desenvolvimento Da Camabatela/Minaderp	255.125.100,00	830.259.600,00	1.085.384.700,00
Projecto De Combate A Desertificação	144.615.000,00	419.485.000,00	564.100.000,00
Projecto De Desenvolvimento Integrado De Canatulo/Minaderp	382.963.250,00	0,00	382.963.250,00
Projecto De Desenvolvimento Integrado De Caxicane/Minaderp	508.661.701,00	0,00	508.661.701,00
Projecto De Desenvolvimento Integrado Do Ludi/Minaderp	332.394.975,00	0,00	332.394.975,00
Projecto De Relançamento Do Algodão - 2ª Fase	396.750.690,00	1.494.677.600,00	1.891.428.290,00
Reabilitação Do Canal Condutor Matala Capelongo 2ª Fase/Huíla	120.000.000,00	0,00	120.000.000,00
Reabilitação Do Canal De Irrigação Do Missombo	444.154.204,00	0,00	444.154.204,00
Recuparação Das Salinas/Minaderp	64.000.000,00	0,00	64.000.000,00
Relançamento Da Produção De Peixe Seco/Minaderp	100.000.000,00	0,00	100.000.000,00
Renovação Do Sist.Dren.E Manut.Waku-Kungo Proj.Aldeia Nova	296.965.500,00	350.000.000,00	646.965.500,00
Reparação E Distribuição Das Embarcações Para A Pesca/Minaderp	100.000.000,00	0,00	100.000.000,00
S.A.G.A - Const. E Reabilitação De Armazéns E Silos/Mina	350.000.000,00	310.532.449,00	660.532.449,00
Ministério Da Admin.Púb.Emprego E Segurança Social	1.166.710.902,00	1.408.550.617,00	2.575.261.519,00
Ministério Da Adm.Pública, Emp. E Segurança Social	1.166.710.902,00	1.408.550.617,00	2.575.261.519,00
Apetrechamento Da Clínica De Medicina No Trabalho/Mapess	0,00	459.720.000,00	459.720.000,00
Const. E Apet.Da Escola Nacional De Admin.-Enad(2ª Fase)	150.000.000,00	212.820.625,00	362.820.625,00
Construção E Apetrechamento Do Siac Em Cabinda/Mapess	122.000.000,00	0,00	122.000.000,00
Construção E Apetrechamento Do Siac Na Lunda Sul/Mapess	122.000.000,00	0,00	122.000.000,00
Construção E Apetrechamento Do Siac No Cunene/Mapess	122.000.000,00	0,00	122.000.000,00
Desenv.De Peq.E Médias Empresas E Centros De Empreendedorismo/Mapess	368.004.996,00	736.009.992,00	1.104.014.988,00
Desenvolvimento Da Fonnação Profissional/Mapess	117.600.000,00	0,00	117.600.000,00
Elaboração De Estudos, Projectos E Fiscalização/Mapess	45.000.000,00	0,00	45.000.000,00
Sistema De Informação De Apoio Ao Siac	120.105.906,00	0,00	120.105.906,00
Ministério Dos Petróleos	45.000.000,00	0,00	45.000.000,00

RESUMO DO PIP DO ÓRGÃO POR UNIDADE ORÇAMENTAL

Órgão do Governo / Unidade Orçamental	Rec. Ordinários	Linhas de Crédito	Total
Total Geral:	670.270.375.411,00	266.393.014.107,00	936.663.389.518,00
Ministério Dos Petróleos	45.000.000,00	0,00	45.000.000,00
Ministério Dos Petróleos	45.000.000,00	0,00	45.000.000,00
Estudos E Projectos/Mínpet	45.000.000,00	0,00	45.000.000,00
Ministério Da Comunicação Social	2.586.370.947,00	807.514.850,00	3.393.885.797,00
Ministério Da Comunicação Social	2.586.370.947,00	807.514.850,00	3.393.885.797,00
Aquisição De 2 Emissores De 5 Kw Huambo Canais 1 E 2 / Mcs	14.700.000,00	0,00	14.700.000,00
Aquisição De 5 Estações Completas De 50 Kw Sis.Rad.Geradores	15.200.000,00	0,00	15.200.000,00
Aquisição De Equipamento P/ Estúdio Da Tpa Em Malange	7.000.000,00	0,00	7.000.000,00
Aquisição De Equipamento P/ Estúdio Da Tpa Na Lunda-Sul	24.625.500,00	0,00	24.625.500,00
Aquisição De Equipamento P/ Estúdio Da Tpa No Cunene	38.951.400,00	0,00	38.951.400,00
Aquisição De Equipamento P/ Estúdio Da Tpa No K. Norte/ Mcs	28.000.000,00	0,00	28.000.000,00
Aquisição De Equipamento P/ Estúdio Da Tpa No K.Kubango	24.625.500,00	0,00	24.625.500,00
Aquisição De Equipamentos De Rededifusão Para A Tpa	160.940.000,00	0,00	160.940.000,00
Aquisição De Equipamentos Diversos P/O Ministério Da C. Social	56.727.100,00	0,00	56.727.100,00
Aquisição De Equipamentos Diversos Para A Tpa	86.251.200,00	0,00	86.251.200,00
Aquisição De Estúdios Para O Edifício Sede Do Kuando Kubango	31.701.000,00	0,00	31.701.000,00
Aquisição E Instalação De 16 Rádios Comunitários / Mcs	992.033.933,00	0,00	992.033.933,00
Conclusão Da Obra No Edifício Sede Da Rna Na Lunda Norte	16.000.000,00	0,00	16.000.000,00
Const.Do Centro De Produção Do Luau.Luchazes E Lumbal.Nguimbo	15.000.000,00	0,00	15.000.000,00
Const.Do Novo Edif.Sede De Manut.Do Centro Emissor Am Soyo	57.200.000,00	0,00	57.200.000,00
Construção Da Vedação De Seg.Centro Emissor Da Rna No Huambo	50.000.000,00	0,00	50.000.000,00
Construção Do Centro De Formação De Jornalistas No Huambo	121.107.564,00	0,00	121.107.564,00
Construção Do Centro De Informação Das Nações Unidas/ Cms	92.169.000,00	0,00	92.169.000,00
Construção Do Centro De Produção Da Tv-Camama-Lc China/Mcs	0,00	807.514.850,00	807.514.850,00
Construção Do Edifício Da Rádio Luanda /Mcs	74.970.000,00	0,00	74.970.000,00
Construção Do Novo Centro Emissor De Ondas Médias Na Lunda Norte	15.000.000,00	0,00	15.000.000,00
Construção Do Novo Edifício Sede Da Rádio Viana	129.200.000,00	0,00	129.200.000,00
Estudos E Projectos Para A Criação De Parques Gráficos	54.374.250,00	0,00	54.374.250,00
Estudos P/ Construção E Reab.Infra-Estruturas Comunicação Social	85.050.000,00	0,00	85.050.000,00
Estudos Para Construção Centros Produção Tpa Em 17 Províncias	25.920.000,00	0,00	25.920.000,00
Estudos Para Construção Da Sede Da Rádio Escola/ Mcs	79.800.000,00	0,00	79.800.000,00
Estudos Para Criação Do Instituto Superior Ciên. Comun. Social	31.360.000,00	0,00	31.360.000,00
Estudos, Projectos E Ficalização/Mcs	7.500.000,00	0,00	7.500.000,00
Fiscaliz.Const.Apet.Cent.Prod.Tpa Em Luanda-Camama 2ª Fase	29.000.000,00	0,00	29.000.000,00
Obras Para Instalação De 10 Torres/ Mcs	31.000.000,00	0,00	31.000.000,00
Reabilitação Do Edifício Sede Da Rna No Kuanza-Sul	25.000.000,00	0,00	25.000.000,00
Reabilitação Das Instalações Da Rna Na Caala/ Mcs	27.853.600,00	0,00	27.853.600,00

RESUMO DO PIP DO ÓRGÃO POR UNIDADE ORÇAMENTAL

Órgão do Governo / Unidade Orçamental	Rec. Ordinários	Linhas de Crédito	Total
Total Geral:	670.270.375.411,00	266.393.014.107,00	936.663.389.518,00
Ministério Da Comunicação Social	2.586.370.947,00	807.514.850,00	3.393.885.797,00
Ministério Da Comunicação Social	2.586.370.947,00	807.514.850,00	3.393.885.797,00
Reabilitação Das Instalações Da Tpa No Huambo / Mcs	43.102.500,00	0,00	43.102.500,00
Reabilitação Do Centro Emissor Dos Molenvos	35.008.400,00	0,00	35.008.400,00
Reabilitação Do Edifício Do Centro Emissor Ond.Média L.Norte	30.000.000,00	0,00	30.000.000,00
Reabilitação Do Edifício Sede Da Rna Moxico	30.000.000,00	0,00	30.000.000,00
Ministério Do Comércio	3.976.289.910,00	0,00	3.976.289.910,00
Ministério Do Comércio	3.976.289.910,00	0,00	3.976.289.910,00
Aquisição Equipamento Entrepasto Logístico	163.886.990,00	0,00	163.886.990,00
Centro Logístico E De Distribuição (Clod) Luanda	751.282.816,00	0,00	751.282.816,00
Construção Centro Logístico Caála	480.405.235,00	0,00	480.405.235,00
Construção Do Nosso Super Luanda	241.726.662,00	0,00	241.726.662,00
Construção Entrepasto Logístico (Elp) Viana	357.819.072,00	0,00	357.819.072,00
Construção Lojas Proximidade	636.122.794,00	0,00	636.122.794,00
Construção Mercados Municipais	800.000.000,00	0,00	800.000.000,00
Elaboração De Estudos, Projectos E Fiscalização/Minco	39.896.000,00	0,00	39.896.000,00
Estudos E Projectos Para A Escola Nacional Do Comércio	20.000.000,00	0,00	20.000.000,00
Fiscalização Centros Distribuição Logística Clods	162.086.149,00	0,00	162.086.149,00
Fiscalização De Mercados Municipais	40.950.000,00	0,00	40.950.000,00
Fiscalização Entrepastos Logísticos	158.220.820,00	0,00	158.220.820,00
Reabilitação Do Edifício Do Palácio De Vidro/Minco	73.893.372,00	0,00	73.893.372,00
Reforço Da Capacidade Institucional/Minco	50.000.000,00	0,00	50.000.000,00
Ministério Dos Transportes	21.802.328.742,00	28.478.843.669,00	50.281.172.411,00
Ministério Dos Transportes	21.802.328.742,00	28.478.843.669,00	50.281.172.411,00
Actualização Das Cartas Hidrográficas / Mintransp	60.000.000,00	0,00	60.000.000,00
Aquisição De 1000 Mini Autocarros/Mintrans	665.000.000,00	992.846.088,00	1.657.846.088,00
Aquisição De 3 Lanchas Hidrográficas Equipadas/Mintrans	400.000.000,00	0,00	400.000.000,00
Aquisição De 3 Rebocadores Multifuncionais/Mintrans	0,00	3.015.121.600,00	3.015.121.600,00
Aquisição De 4 Catamarãs/Mintrans	570.000.000,00	740.000.000,00	1.310.000.000,00
Aquisição De 6 Lanchas Rápidas P/Buscas E Salvam. Marítimo	0,00	1.213.281.600,00	1.213.281.600,00
Aquisição De Carinhãs, Motoriz., Autoc. E Caminhonetas 3 E 5 Ton./Mintrans	500.000.000,00	0,00	500.000.000,00
Aquisição De Equipamentos Oficiais Para O C.F.A./Mintrans	475.000.000,00	767.726.470,00	1.242.726.470,00
Aquisição De Material Circulante Ferroviário/Mintrans	0,00	5.163.397.111,00	5.163.397.111,00
Aquisição De Peças Acessórios Sobressalente Abamat/Mintransp	118.745.595,00	0,00	118.745.595,00
Aquisição De Peças E Acessórios Para A Tcul/Mintrans	150.000.000,00	0,00	150.000.000,00
Capacitação Institucional Do Ministério Dos Transportes	400.000.000,00	0,00	400.000.000,00
Const.Centros Formação Prof. Dos Caminhos De Ferro De Angola/Mintrans	471.417.329,00	440.000.000,00	911.417.329,00
Construção Centros Manutenção Regionais(Bgla,Mal,Hua,Huíla/Mintrans	150.000.000,00	0,00	150.000.000,00
Construção Das Passagens Inferiores Na Boa Vista/Bungo/Mintrans	250.000.000,00	0,00	250.000.000,00
Construção De Bases Operacionais E Moderniz.Da Tcul/Mintrans	350.000.000,00	0,00	350.000.000,00
Construção De Terminais Marítimos E Terrestre/Mintrans	3.235.000.000,00	0,00	3.235.000.000,00
Construção De Terminais Rodoviários/Mintrans	150.000.000,00	0,00	150.000.000,00
Construção Do Aerogare Aeroporto Saurimo/Mintransp	723.187.500,00	400.000.000,00	1.123.187.500,00

RESUMO DO PIP DO ÓRGÃO POR UNIDADE ORÇAMENTAL

Órgão do Governo / Unidade Orçamental	Rec. Ordinários	Linhas de Crédito	Total
Total Geral:	670.270.375.411,00	266.393.014.107,00	936.663.389.518,00
Ministério Dos Transportes	21.802.328.742,00	28.478.843.669,00	50.281.172.411,00
Ministério Dos Transportes	21.802.328.742,00	28.478.843.669,00	50.281.172.411,00
Construção Do Canal Fluvial Nas Localidades Rivungo/Shangobo	694.000.000,00	0,00	694.000.000,00
Construção Do Novo Aeroporto De Luanda-Bom Jesus/Mintrans	150.000.000,00	0,00	150.000.000,00
Construção Do Porto Seco Do Soyo / Mintransp	600.000.000,00	0,00	600.000.000,00
Construção E Apet.Do Inst.Superior De Log.E Transp./Mintransp	600.000.000,00	0,00	600.000.000,00
Construção Ponte Cais Do Porto De Cabinda/Mintrans	150.000.000,00	0,00	150.000.000,00
Estudo E Proj.P/Const-Da Ligação Do Cfb/Luac/Cazombo/Mintrans	150.000.000,00	0,00	150.000.000,00
Estudos Construção Do Novo Porto De Cabinda/Mintrans	80.000.000,00	0,00	80.000.000,00
Estudos E Projectos P/ Construção Do Canal Fluvial S/ O Rio Kuango	150.000.000,00	0,00	150.000.000,00
Estudos E Projectos P/Construção Porto Dande Est.Base Naval/Mintrans	100.000.000,00	0,00	100.000.000,00
Estudos Projectos Fiscalização Planos Directores/Mintransp	900.000.000,00	0,00	900.000.000,00
Fiscalização C.F.M/Mintrans	200.000.000,00	0,00	200.000.000,00
Fiscalização Do Caminho De Ferro De Benguela/Mintrans	200.000.000,00	0,00	200.000.000,00
Fiscalização Do Porto Do Lobito/Mintrans	100.000.000,00	0,00	100.000.000,00
Fomação De Especialistas Em Busca E Salv.Marítimo/Mintrans	100.000.000,00	0,00	100.000.000,00
Fomação De Quadros Aeronáutica	50.000.000,00	0,00	50.000.000,00
Fomação E Capacitação Dos Quadros Do Ihsma/Mintrans	50.000.000,00	0,00	50.000.000,00
Fomecimento De 8 Embarcações Transporte Fluvial P/ O K.Kubango	40.901.981,00	0,00	40.901.981,00
Fomecimento E Montagem De Um Sistema A.T.C./Radar P/Enana	200.000.000,00	300.000.000,00	500.000.000,00
Fomecimento Equipamentos Oficinas-Abamat/Mintrans	200.000.000,00	0,00	200.000.000,00
Implementação Do Projecto Siga / Mintransp	70.000.000,00	0,00	70.000.000,00
Informatização Sistema De Licenciamento Pessoal Aeronáutico/Mintrans	40.000.000,00	0,00	40.000.000,00
Informatização Sistema De Testes Pessoal Aeronáutico/Mintrans	37.500.000,00	0,00	37.500.000,00
Modernização Sistema Meteog.Ajuda Navegação Aére/Mintransp	120.000.000,00	0,00	120.000.000,00
Pinturas Das Locomotivas Dos C.F.A./Mintrans	100.000.000,00	0,00	100.000.000,00
Reab.Farois Farolins Ao Longo Da Costa Angolana / Mintransp	50.000.000,00	0,00	50.000.000,00
Reabilitação Da Ponte Ferroviária Sobre O Rio Girául/Mintrans	200.000.000,00	0,00	200.000.000,00
Reabilitação De Infraestrutura Ministério Dos Transportes	442.013.837,00	0,00	442.013.837,00
Reabilitação Do Aeroporto De Cahama/Kunene	200.000.000,00	0,00	200.000.000,00
Reabilitação Do Aeroporto De Catumbela	780.000.000,00	1.087.017.265,00	1.867.017.265,00
Reabilitação Do Aeroporto De Mbanza Congo	200.000.000,00	0,00	200.000.000,00
Reabilitação Do Aeroporto De Menongue	300.000.000,00	0,00	300.000.000,00
Reabilitação Do Aeroporto De Ndalatando (Cariango)	300.000.000,00	0,00	300.000.000,00
Reabilitação Do Aeroporto Do Dundo	923.187.500,00	400.000.000,00	1.323.187.500,00
Reabilitação Do Aeroporto Do Huambo	250.000.000,00	0,00	250.000.000,00
Reabilitação Do Aeroporto Do Kuito Kuanaval/Mintrans	250.000.000,00	0,00	250.000.000,00
Reabilitação Do Aeroporto Do Luena	923.187.500,00	400.000.000,00	1.323.187.500,00
Reabilitação Do Aeroporto Do Namibe	200.000.000,00	0,00	200.000.000,00

RESUMO DO PIP DO ÓRGÃO POR UNIDADE ORÇAMENTAL

Órgão do Governo / Unidade Orçamental	Rec. Ordinários	Linhas de Crédito	Total
Total Geral:	670.270.375.411,00	266.393.014.107,00	936.663.389.518,00
Ministério Dos Transportes	21.802.328.742,00	28.478.843.669,00	50.281.172.411,00
Ministério Dos Transportes	21.802.328.742,00	28.478.843.669,00	50.281.172.411,00
Reabilitação Do Aeroporto Do Negage	150.000.000,00	0,00	150.000.000,00
Reabilitação Do Aeroporto Do Soyo	923.187.500,00	200.000.000,00	1.123.187.500,00
Reabilitação Do Aeroporto Do Uíge	350.000.000,00	0,00	350.000.000,00
Reabilitação Do C.F.B/Mintrans	0,00	7.040.107.936,00	7.040.107.936,00
Reabilitação Do C.F.M/Mintrans	0,00	1.779.685.412,00	1.779.685.412,00
Reabilitação Do Caminho De Ferro De Luanda-Baia/Malange	0,00	200.000.000,00	200.000.000,00
Reabilitação Do Porto Do Lobito/Mintrans	0,00	851.559.995,00	851.559.995,00
Reabilitação Do Porto Do Namibe Ii Fase / Mintransp	350.000.000,00	300.000.000,00	650.000.000,00
Reestruturação Do Inavic, Sistema Rádios E Formação/Mintrans	240.000.000,00	0,00	240.000.000,00
Refundação Da E.N.A.N.A	200.000.000,00	0,00	200.000.000,00
Refundação Da Secil/Ministério Dos Transportes	200.000.000,00	0,00	200.000.000,00
Registo Nacional Aeronáutico/Mintrans	80.000.000,00	0,00	80.000.000,00
Sistema De Gestão Informatizada Do Mintrans	300.000.000,00	0,00	300.000.000,00
Sistema Integrado Motorizado Tráfego Rodoviário/Mintrans	140.000.000,00	0,00	140.000.000,00
Sistema Inteligente Bilhética Tcul /Mintransp	100.000.000,00	0,00	100.000.000,00
Terminal De Contentores Do Porto Do Lobito/Mintrans	0,00	1.076.640.800,00	1.076.640.800,00
Terminal Minerio Do Porto Do Lobito/Mintrans	0,00	2.111.459.392,00	2.111.459.392,00
Ministério Da Hotelaria E Turismo	261.084.600,00	0,00	261.084.600,00
Ministério Da Hotelaria E Turismo	261.084.600,00	0,00	261.084.600,00
Conclusão Hoteis Escola (Luanda Benguela E Lubango)	70.000.000,00	0,00	70.000.000,00
Elaboração Do Plano Director Do Turismo	71.200.000,00	0,00	71.200.000,00
Estudos, Projectos E Fiscalização/Minhotur	20.000.000,00	0,00	20.000.000,00
Okavango Zambeze/Kaza-Teca	99.884.600,00	0,00	99.884.600,00
Ministério Da Geologia, Minas E Da Indústria	1.299.450.000,00	1.000.000.000,00	2.299.450.000,00
Ministério Da Geologia E Minas E Da Indústria	1.299.450.000,00	1.000.000.000,00	2.299.450.000,00
Construção Da Fábrica De Descarçamento Fiação Do Algodão/Mgmi	200.000.000,00	500.000.000,00	700.000.000,00
Construção Do Polo De Desenvolvimento Industrial Do Fútila	150.000.000,00	0,00	150.000.000,00
Construção Do Pólo De Desenvolvimento Industrial De Lucala/Mgmi	200.000.000,00	500.000.000,00	700.000.000,00
Construção Do Pólo Desenvolvimento Industrial De Viana	319.450.000,00	0,00	319.450.000,00
Elaboração De Estudos, Projectos E Fiscalização/Mgmi	100.000.000,00	0,00	100.000.000,00
Estrategia Desenvolvimento Agro-Industria	10.000.000,00	0,00	10.000.000,00
Implementação Do Plano Nacional De Geologia/Mgmi	100.000.000,00	0,00	100.000.000,00
Modernização Do Cadastro Mineiro	40.000.000,00	0,00	40.000.000,00
Pesquisa Captação Águas Subterrâneas	50.000.000,00	0,00	50.000.000,00
Reabilitação Apetrechamento Centro Formação Técnica Metalurgia	30.000.000,00	0,00	30.000.000,00
Reabilitação Apetrechamento Centro Formação Fadário Muteka	50.000.000,00	0,00	50.000.000,00
Reestruturação E Reformulação Do Sistema De Estatística Industrial	50.000.000,00	0,00	50.000.000,00
Ministério Da Juventude E Desportos	4.955.425.517,00	0,00	4.955.425.517,00
Ministério Da Juventude E Desportos	4.955.425.517,00	0,00	4.955.425.517,00
Construção De Quadras Polidesportivas Cobertas A Nível Nacional	271.600.000,00	0,00	271.600.000,00
Construção E Apetrechamento Da Galeria Do	633.425.535,00	0,00	633.425.535,00

RESUMO DO PIP DO ÓRGÃO POR UNIDADE ORÇAMENTAL

Órgão do Governo / Unidade Orçamental	Rec. Ordinários	Linhas de Crédito	Total
Total Geral:	670.270.375.411,00	266.393.014.107,00	936.663.389.518,00
Ministério Da Juventude E Desportos	4.955.425.517,00	0,00	4.955.425.517,00
Ministério Da Juventude E Desportos	4.955.425.517,00	0,00	4.955.425.517,00
Desporto/Minjud			
Construção Reabilitação Campos Futebol	202.425.817,00	0,00	202.425.817,00
Estudo Construção Apetrechamento Pavilhões Multi Usos/Minjud	50.000.000,00	0,00	50.000.000,00
Estudo E Construção Centros Comunitários P/Juventude	479.000.000,00	0,00	479.000.000,00
Estudos Construção Centro Recuperação Fisica Alta Competição	150.000.000,00	0,00	150.000.000,00
Estudos Construção Parque Campismo Juventude/Minjud	727.500.001,00	0,00	727.500.001,00
Estudos, Projectos E Fiscalização/Minjud	45.000.000,00	0,00	45.000.000,00
Massificação De Ginásios Comunitários Ao Ar Livre - Minjud	181.584.000,00	0,00	181.584.000,00
Reab Quadras Jogos (Sporting,Cdua,V.Clotilde,Fer,1ºagosto,Nocal,Cuca)	237.650.000,00	0,00	237.650.000,00
Reabilitação E Modernização Da Piscina Do Alvalade - Luanda/Minjud	100.000.000,00	0,00	100.000.000,00
Reabilitação Centro Medicina Desportiva	225.559.365,00	0,00	225.559.365,00
Reabilitação De Estádios No K.Norte,K.Kubango,L.Sul,Moxico E Uíge	809.250.000,00	0,00	809.250.000,00
Reabilitação Dos Estádios Das Cacilhas No Huambo - Minjud	343.929.090,00	0,00	343.929.090,00
Substituição Das Coberturas Dos Pavilhões Da Cidadela Desportiva	498.501.709,00	0,00	498.501.709,00
Ministério Da Saúde	19.008.190.180,00	4.526.037.144,00	23.534.227.324,00
Ministério Da Saúde	19.008.190.180,00	4.526.037.144,00	23.534.227.324,00
Ampliação Do Hospital Da Caála/Huambo	104.250.000,00	0,00	104.250.000,00
Aquis. De Kits P/ Partos, Cesar. E Parteiros Tradicionais/Minsa	1.032.004.069,00	0,00	1.032.004.069,00
Aquis.E Instalação De Equip.Na Rede Nac.De Laboratórios/Minsa	110.000.000,00	0,00	110.000.000,00
Aquisição De Clínicas Móveis E Motorizadas	214.659.697,00	0,00	214.659.697,00
Aquisição De Equip. P/ Cinco Centros Prov. De Hemodiálises	169.499.999,00	0,00	169.499.999,00
Aquisição De Equip. P/ Instalação De Gases Medicinai/Minsa	53.926.365,00	0,00	53.926.365,00
Aquisição De Equip.E Mobiliario P/Os Hospitais Regionais/Minsa	3.877.281.873,00	0,00	3.877.281.873,00
Aquisição De Equipamentos E Material Ortopédico/Minsa	205.926.364,00	0,00	205.926.364,00
Aquisição De Material De Hidrocefalia/Minsa	130.000.000,00	0,00	130.000.000,00
Const. De 1 Hospital Municipal No K. Kuanavale(K.Kubango)/Minsa	127.661.365,00	0,00	127.661.365,00
Const.E Apet.Consultas Externas E Cuid.Intensivos (Hosp.Benguela)	250.000.000,00	0,00	250.000.000,00
Construção De Um Hospital Municipal No Kuemba/Bié	127.661.365,00	0,00	127.661.365,00
Construção De Um Hospital Municipal No Kuvelay/Kunene	127.661.365,00	0,00	127.661.365,00
Construção De Um Hospital Municipal No Luchazes/Kangamba(Moxico)	119.735.000,00	0,00	119.735.000,00
Construção Do Armazém Central Da Huila/Minsa	180.600.000,00	0,00	180.600.000,00
Construção Do Armazém Central De Benguela	180.600.000,00	0,00	180.600.000,00
Construção Do Armazém Central De Luanda/Minsa	180.600.000,00	0,00	180.600.000,00
Construção Do Armazém Central De Malanje	180.600.000,00	0,00	180.600.000,00
Construção Do Armazém Central Do Huambo	180.600.000,00	0,00	180.600.000,00
Construção Do Armazém Central Do Uíge	180.600.000,00	0,00	180.600.000,00
Construção Do Hospital Provincial Do Moxico/Minsa	0,00	2.940.700.190,00	2.940.700.190,00

RESUMO DO PIP DO ÓRGÃO POR UNIDADE ORÇAMENTAL

Órgão do Governo / Unidade Orçamental	Rec. Ordinários	Linhas de Crédito	Total
Total Geral:	670.270.375.411,00	266.393.014.107,00	936.663.389.518,00
Ministério Da Saúde	19.008.190.180,00	4.526.037.144,00	23.534.227.324,00
Ministério Da Saúde	19.008.190.180,00	4.526.037.144,00	23.534.227.324,00
Construção E Instalação Da Direcção Nacional Do Pav/Minsa	138.742.869,00	0,00	138.742.869,00
Construção E Instalação Do Centro Nacional De Sangue	119.210.308,00	0,00	119.210.308,00
Construção E Instalação Do Centro Provincial De Sangue/Minsa	19.857.024,00	0,00	19.857.024,00
Elab.Estudos P/Desen.Centros De Exc.P/Red.Mort.Matemo Infantil	21.100.000,00	0,00	21.100.000,00
Elaboração Estudos De Reab.Hospital Américo Boavida 2ª Fase	17.500.000,00	0,00	17.500.000,00
Equipamento Fotovoltaico P/ Cent. De Saúde E Hosp. Rurais/Minsa	17.978.765,00	0,00	17.978.765,00
Equipamento Médico/Técnico Para As Províncias E Hospitais Municipais	1.034.324.439,00	0,00	1.034.324.439,00
Estudos E Fiscalização De Projectos/Minsa	645.629.810,00	0,00	645.629.810,00
Forn. Equip. Mat. Log. Assistência Hosp. Ambul. E Banco De Urgência	598.339.824,00	0,00	598.339.824,00
Fornecimento De Equipamentos P/A Maternidade Lucrécia Paim	219.092.898,00	0,00	219.092.898,00
Fornecimento De Equipamentos P/O Hospital Josina Machel	99.000.000,00	0,00	99.000.000,00
Melhoria Da Infra-Estrutura Do Hospital Américo Boa Vida/Minsa	1.945.896.012,00	0,00	1.945.896.012,00
Melhoria Das Infra-Estrut.Dos Hosp.Reg.De Cab.Bga.Hla.Huambo E Malange	3.200.021.699,00	0,00	3.200.021.699,00
Obras Complementares Do Hospital Pediátrico De Luanda	28.276.365,00	0,00	28.276.365,00
Reab. Da Mat. Lucrécia Paim (Ext. Novos Serv. E Área De Formação)	357.383.669,00	0,00	357.383.669,00
Reab. Do Hospital Do Prenda (Ext. Do Edifício Do Ambulatório)	0,00	285.000.000,00	285.000.000,00
Reab. E Apetrechamento Do Hospital Prov. Do Kuando Kubango/Minsa	0,00	825.336.954,00	825.336.954,00
Reab. E Apetrechamento Do Hospital Provincial Do Zaire/Minsa	128.926.365,00	0,00	128.926.365,00
Reab.Complementar Da Escola Técnica De Professores De Saúde/Luanda	56.000.000,00	0,00	56.000.000,00
Reab.Do Centro De Medic.Física E De Reabilitação(Cmfr)/Luanda	648.120.000,00	475.000.000,00	1.123.120.000,00
Reab.E Apetrechamento Do Hospital Geral Esp.Augusto Ngangula	114.426.365,00	0,00	114.426.365,00
Reab.E Apetrechamento Do Hospital Prov.Do Kwanza Norte/Minsa	128.926.365,00	0,00	128.926.365,00
Reabilitação Do Centro Ortopédico De Viana/Minsa	173.190.000,00	0,00	173.190.000,00
Reabilitação Do Hospital Provincial Da Lunda-Sul/Minsa	185.000.000,00	0,00	185.000.000,00
Reabilitação Do Hospital Psiquiátrico Da Huila/Minsa	56.000.000,00	0,00	56.000.000,00
Reabilitação Do Hospital Psiquiátrico De Luanda(Ex.Novos Serviços)	209.628.432,00	0,00	209.628.432,00
Reabilitação Do Hospital Sanatório De Luanda	440.025.000,00	0,00	440.025.000,00
Reabilitação E Ampliação Das Instalações Ordem Dos Médicos	125.000.000,00	0,00	125.000.000,00
Reabilitação E Ampliação Do I.C.C.T (Área De Tratamento)/Minsa	128.835.000,00	0,00	128.835.000,00
Reabilitação E Apetrechamento Do Hospital Provincial Da Lunda Norte	160.000.000,00	0,00	160.000.000,00
Reabilitação E Apetrechamento Do Hospital Provincial Do Bié/Minsa	120.000.000,00	0,00	120.000.000,00
Reabilitação E Apetrechamento Do Hospital Provincial Do	120.000.000,00	0,00	120.000.000,00

RESUMO DO PIP DO ÓRGÃO POR UNIDADE ORÇAMENTAL

Órgão do Governo / Unidade Orçamental	Rec. Ordinários	Linhas de Crédito	Total
Total Geral:	670.270.375.411,00	266.393.014.107,00	936.663.389.518,00
Ministério Da Saúde	19.008.190.180,00	4.526.037.144,00	23.534.227.324,00
Ministério Da Saúde	19.008.190.180,00	4.526.037.144,00	23.534.227.324,00
Uige/Minsa			
Reforma E Fornec. Equip.E Mat.P/O Laborat.Farmacêutico/Luanda	17.891.509,00	0,00	17.891.509,00
Ministério Do Ensino Superior E Da Ciência E Tecnologia	3.914.289.839,00	0,00	3.914.289.839,00
Ministério Do Ensino Superior E Da Ciência E Tecnologia	3.914.289.839,00	0,00	3.914.289.839,00
Apoio Criação Inst. E Renovação De Unid. I&D/Mincit	100.000.000,00	0,00	100.000.000,00
Aquisição De Bibliografia P/Todas Bibliotecas Das I E S	300.000.000,00	0,00	300.000.000,00
Const. Polo Universitário De Menongue (Estudos E Construção 1ª Fase)	1.583.390.482,00	0,00	1.583.390.482,00
Construção De Infra-Estruturas Académicas Para O Ensino Superior/Bengo	89.913.063,00	0,00	89.913.063,00
Construção De Infra-Estruturas Académicas Para O Ensino Superior/Benguela	159.251.780,00	0,00	159.251.780,00
Construção De Infra-Estruturas Académicas Para O Ensino Superior/Kwanza Sul	206.073.850,00	0,00	206.073.850,00
Construção E Apetrechamento Do Centro De Ensino Superior Na Huila/Mesct	252.800.275,00	0,00	252.800.275,00
Construção E Apetrechamento Do Centro De Ensino Superior No Huambo/Mesct	292.619.413,00	0,00	292.619.413,00
Construção Escola Superior Agro-Alimentar De Malanje/Mesct	300.000.000,00	0,00	300.000.000,00
Elaboração De Projectos, Estudos E Fiscalização/Mincit	430.240.976,00	0,00	430.240.976,00
Funcionamento Das Novas Instituições Do Ensino Superior	100.000.000,00	0,00	100.000.000,00
Projecto De Apoio À Investigação Científica	100.000.000,00	0,00	100.000.000,00
Minist. Das Telecomunicações E Tecnologias De Informação	9.715.265.608,00	6.641.236.056,00	16.356.501.664,00
Ministério Das Telecomunicações E Tecnol.De Informação	9.715.265.608,00	6.641.236.056,00	16.356.501.664,00
Apetrechamento Do Itel E Capacitação De Professores	33.800.000,00	0,00	33.800.000,00
Apoio Institucional Do Mtti	65.499.850,00	0,00	65.499.850,00
Aquisição E Instal. De Equipamentos P/Protec. Das Tt/Inatel	150.000.000,00	0,00	150.000.000,00
Aquisição Meios Transp.Equipados P/Técnicos Da Rat-Inatel	39.585.000,00	0,00	39.585.000,00
Const. Do Centro Reg. Formação Prof. Em Meteor.Dos Palop'S Fase 2	111.150.000,00	0,00	111.150.000,00
Construção Do Instituto Superioretecnologias De Informação(Isutic)	888.061.784,00	0,00	888.061.784,00
Construção Do Edifício Sede Do Inacom/Luanda	400.000.000,00	0,00	400.000.000,00
Construção Reab. Apetrechamento Centros Provinciais Inatel/Lda	41.860.000,00	0,00	41.860.000,00
Elab. Estudos Proj. P/Implementação Do Plano Director/Mintti	34.941.724,00	0,00	34.941.724,00
Elab.De Estudos/A Migração De Transmissão Anal.P/Tramis. Digital/Mtti	164.000.000,00	0,00	164.000.000,00
Estudo E Projecto P/Desenvolvimento Sociedade De Informação	40.000.000,00	0,00	40.000.000,00
Estudos Construção E Apet.Do Parque Tecnológico Camama	470.000.000,00	0,00	470.000.000,00
Estudos E Projectos P/Desenv.Dos Serviços Das Comunicações	70.000.000,00	0,00	70.000.000,00
Estudos E Projectos P/Desenv.Dos Serviços Meteor.E Geofísica	45.000.000,00	0,00	45.000.000,00
Estudos S/Estab. Do Ponto De Interlig. Nac.Ipc(Pin-IP)/Mtti	120.000.000,00	0,00	120.000.000,00
Expa. Mod. Cent. Fisc. Radiol. Lda Inclu.Cons. Novo. Edef. Inf -Est. Apoio	350.000.000,00	0,00	350.000.000,00
Fiscaliz.E Gestão Dos Proj.Referentes A Sociedade Da Informação	40.000.000,00	0,00	40.000.000,00

RESUMO DO PIP DO ÓRGÃO POR UNIDADE ORÇAMENTAL

Órgão do Governo / Unidade Orçamental	Rec. Ordinários	Linhas de Crédito	Total
Total Geral:	670.270.375.411,00	266.393.014.107,00	936.663.389.518,00
Minist. Das Telecomunicações E Tecnologias De Informação	9.715.265.608,00	6.641.236.056,00	16.356.501.664,00
Ministério Das Telecomunicações E Tecnol.De Informação	9.715.265.608,00	6.641.236.056,00	16.356.501.664,00
Fiscalização De Projectos C/Financiamento Externo	251.000.000,00	0,00	251.000.000,00
Fiscalização Dos Projectos Referentes Aos Serviços Postais	36.400.000,00	0,00	36.400.000,00
Formação E Capacitação Dos Trabalhadores Da Encta	14.300.000,00	0,00	14.300.000,00
Formação E Capacitação Dos Trabalhadores Do Mtti	13.000.000,00	0,00	13.000.000,00
Governação Electrónica - Portal Do Governo De Angola	50.000.000,00	0,00	50.000.000,00
Governação Electrónica Modernização Tecnológica Administ. Pública	50.000.000,00	0,00	50.000.000,00
Implementação Da Restruturação Da Angola Telecom	1.063.410.000,00	0,00	1.063.410.000,00
Implementação Das Tic S Nos Serviços Postais	34.775.000,00	0,00	34.775.000,00
Implementação De Uma Rede Multi Serviços Fase 2	0,00	1.366.166.008,00	1.366.166.008,00
Instalação Rede Estruturada Voz E Dados P/Prov. E Mun.Inatel	150.000.000,00	0,00	150.000.000,00
Itelnet 3ª Fase Expansão	70.000.000,00	0,00	70.000.000,00
Massificação Da T.I P/ Todo O Território Nacional	125.037.500,00	0,00	125.037.500,00
Modernização Da Rede Vsat-Inatel/Miii	839.379.000,00	0,00	839.379.000,00
Partic.Angola Sist. Cabos Submar.Interligação Nacional	420.000.000,00	0,00	420.000.000,00
Proj.Angosat-Const. E Lançamento De Um Sat.Doméstico/MinctI	53.675.000,00	1.957.427.500,00	2.011.102.500,00
Projecto Angola Forum 2	69.054.036,00	0,00	69.054.036,00
Projecto Da Rede E- Government De Angola Para A Conti-Projecto 1	0,00	750.000.000,00	750.000.000,00
Projecto Da Rede E-Government De Angola Para 13 Cap. Prov. Projecto 4	0,00	1.342.642.548,00	1.342.642.548,00
Projecto Da Rede E-Government De Angola Para 4 Grand.Capit.Prov. Proj. 3	0,00	190.000.000,00	190.000.000,00
Projecto Da Rede E-Government De Angola Para Luanda-Projecto 2	0,00	1.035.000.000,00	1.035.000.000,00
Reabilitação, Construção E Apetrechamento Das Estações Postais	317.500.000,00	0,00	317.500.000,00
Rema Redes Mediatecas De Angola	3.020.336.714,00	0,00	3.020.336.714,00
Sistema De Gestão Da Base De Dados Do Inatel	73.500.000,00	0,00	73.500.000,00
Ministério Dos Antigos Combatentes E Veteranos Da Pátria	2.941.954.877,00	0,00	2.941.954.877,00
Ministério Dos Antigos Comb.E Veteranos Da Pátria	2.941.954.877,00	0,00	2.941.954.877,00
Const De 50 Moradias Na Comuna Ramiro P/A. Combantentes	2.431.679,00	0,00	2.431.679,00
Const.Apet.Centro De Acolh.Orient.Mutilados De Guerra - Macvp	2.112.880.000,00	0,00	2.112.880.000,00
Construção De 32 Residências Para Antigos Combatentes-Macvp	229.284.898,00	0,00	229.284.898,00
Elaboração De Estudos, Projectos E Fiscalização/Macvp	42.750.000,00	0,00	42.750.000,00
Estudo Projecto E Reabilitação Do Edifício Sede Do Macvp	76.000.000,00	0,00	76.000.000,00
Reabilitação De Residências Dos Antigos Combatentes	478.608.300,00	0,00	478.608.300,00
Ministério Da Energia E Das Águas	66.925.248.087,00	56.816.300.310,00	123.741.548.397,00
Ministério Da Energia E Das Águas	66.925.248.087,00	56.816.300.310,00	123.741.548.397,00
A.H.Lauca Desvio Do Rio E Projecto Básico Est.Geot/Minea	774.272.101,00	0,00	774.272.101,00
Ampliação Da Capac. Reser.Águas Maianga Viana Benfica I/Minea	103.950.000,00	0,00	103.950.000,00
Ampliação Da Capacidade De Armazenamento De Água Dos C.D/Luanda	0,00	600.000.000,00	600.000.000,00
Ampliação Da Estação De Tratamento De Água De Kikuxi(Fase 2)	313.200.000,00	0,00	313.200.000,00

RESUMO DO PIP DO ÓRGÃO POR UNIDADE ORÇAMENTAL

Órgão do Governo / Unidade Orçamental	Rec. Ordinários	Linhas de Crédito	Total
Total Geral:	670.270.375.411,00	266.393.014.107,00	936.663.389.518,00
Ministério Da Energia E Das Águas	66.925.248.087,00	56.816.300.310,00	123.741.548.397,00
Ministério Da Energia E Das Águas	66.925.248.087,00	56.816.300.310,00	123.741.548.397,00
Ampliação Da S.E. De Belas/Luanda	64.062.979,00	0,00	64.062.979,00
Ampliação De Rede De Mt, Bt E Ip E Execução De Novas Ligações	3.248.750.000,00	0,00	3.248.750.000,00
Ampliação Do Sist. De Reserva De Água Do C.D Da Mulemba/Luanda	344.950.000,00	0,00	344.950.000,00
Ampliação Se Cacucaco/Minea	463.303.446,00	0,00	463.303.446,00
Aquis. E Mont.Equip.Csr No Sist.Control Tensão Lt' S400e220kv/Minea	716.249.427,00	0,00	716.249.427,00
Aquisição E Montagem Novos Gtg' S De Cabinda-Adenda	0,00	1.709.000.000,00	1.709.000.000,00
Assist.Técnica E Consult.Manutenção Do Sist.Electrico/Minea	252.769.736,00	0,00	252.769.736,00
Assistência Técnica Operação E Gestão De Sistema Abast.Água	118.554.875,00	0,00	118.554.875,00
Const. L.T.220 Kv Gab/Sumbe E Gab/W.Kungo E Respect. S.E'S (Fase 1)	792.928.594,00	0,00	792.928.594,00
Const. Nov. Cent. Térm. Prov. Mox.Cun.Nam.Hui.Bié,Cab.L.Nort.E Luanda/Minea	5.000.000.000,00	0,00	5.000.000.000,00
Const.C.D De Cabo Lombo E Da Rede De Dist.Adjacente-Est.E Projecto	340.000.000,00	0,00	340.000.000,00
Const.Eta Dande (Capari E Sist.Associado) / Minea (Estudos)	167.062.500,00	0,00	167.062.500,00
Const.Segunda Central Hidroeléct.De Cambambe (4x130 Mw)/Minea	0,00	3.720.000.000,00	3.720.000.000,00
Const.Sist.Adução Dist.Eta Quilonga Grand.Sist.Dist.Associado/Minea	1.380.560.483,00	2.000.000.000,00	3.380.560.483,00
Const.Sistema De Abast. Água Beng.Lob.Catumb.E B.Farta(Fase 3)	0,00	2.000.000.000,00	2.000.000.000,00
Construção Da Central Termica Do Dundo (A) Minea	668.777.635,00	0,00	668.777.635,00
Construção Da Central Termica Do Luena (7,5mw)/Minea	0,00	460.191.297,00	460.191.297,00
Construção Da Central Térmica Da Kivela (A) / Minea	577.084.066,00	0,00	577.084.066,00
Construção Da Linha De Transmissão De 220 Kv Gabela-Quileva	0,00	929.673.790,00	929.673.790,00
Construção Da Se Baia E Lt 220kv Viana-Baía Camama/Minea	307.419.808,00	700.000.000,00	1.007.419.808,00
Construção De C.D.S Novas Centralidades/Minea	195.000.000,00	0,00	195.000.000,00
Construção De Estações De Tratamento De Águas Residuais (Eta)/Luanda	134.700.000,00	200.000.000,00	334.700.000,00
Construção De Nova Central Térmica Na Provincia Do K.Kubango/Minea	663.320.000,00	0,00	663.320.000,00
Construção De Novos Centros De Distribuição/Minea	100.000.000,00	0,00	100.000.000,00
Construção Se Chicala (Fase 1) / Minea	230.000.000,00	0,00	230.000.000,00
Construção Sist.Adução E Distr.Eta Quil.Grande Estudos)/Minea	56.000.000,00	0,00	56.000.000,00
Elaboração De Estudos E Proj. S/Gestão E Aprov. Bacias Hidrográficas	200.000.000,00	0,00	200.000.000,00
Elaboração De Estudos Projecto E Fiscalização/Minea	1.361.797.593,00	0,00	1.361.797.593,00
Elaboração De Planos Directores Do Sistema De Abastecimento De Água	135.000.000,00	0,00	135.000.000,00
Elaboração Est.Proj.Expansão Capacidade Transp.Energia/Minea	789.324.351,00	0,00	789.324.351,00
Elaboração Estudos Proj.P/Expansão Capacidade Prod. Energia Eléctrica	301.644.696,00	0,00	301.644.696,00
Electrificação Da Provincia De Cabinda/Minea	1.432.260.395,00	1.970.811.011,00	3.403.071.406,00
Estudo P/Mapeamento Ventos-Aval.Poten.Eólico De Angola/Minea	168.770.826,00	0,00	168.770.826,00

RESUMO DO PIP DO ÓRGÃO POR UNIDADE ORÇAMENTAL

Órgão do Governo / Unidade Orçamental	Rec. Ordinários	Linhas de Crédito	Total
Total Geral:	670.270.375.411,00	266.393.014.107,00	936.663.389.518,00
Ministério Da Energia E Das Águas	66.925.248.087,00	56.816.300.310,00	123.741.548.397,00
Ministério Da Energia E Das Águas	66.925.248.087,00	56.816.300.310,00	123.741.548.397,00
Estudo Para Desenvolvimento Do Parque Eólico Do Tombwa/Minea	151.000.000,00	0,00	151.000.000,00
Estudos De Planos Gerais De Bacias Hidrográficas/Minea	134.200.000,00	0,00	134.200.000,00
Estudos E Projectos De Mini-Hidricas	194.827.914,00	0,00	194.827.914,00
Estudos, Assistência Técnica Do Pat/Minea	486.942.720,00	0,00	486.942.720,00
Estudos, Assistência Técnica E Consultoria Sistema Abast.Água	197.000.000,00	0,00	197.000.000,00
Fiscaliz.Acções Complem-Proj.Inseridos L.C.China/Águas (Fase 1)	49.500.000,00	0,00	49.500.000,00
Fiscaliz.Projectos Inseridos L.C.China/Águas (Fase 2)	310.000.000,00	0,00	310.000.000,00
Fiscalização De Projectos Abastec. Água Prov.Luanda (Pacotes 1,3 E 4)	309.074.104,00	0,00	309.074.104,00
Fiscalização De Projectos Inseridos Na L/C China/Electricidade (Fase 2)	284.875.376,00	0,00	284.875.376,00
Fiscalização Empreitadas De Abast.Água E Sanamento/Minea	315.000.000,00	0,00	315.000.000,00
Fiscalização Proj. Inseridos Na L.C. Da China/Água Fase 3/Minea	364.000.000,00	0,00	364.000.000,00
Fiscalização Proj.Inserid.L.C.China / Electric - Fase 3 / Minea	302.832.075,00	0,00	302.832.075,00
Fornecimento Novas Turbinas A Gás/Minea	1.000.000.000,00	0,00	1.000.000.000,00
Gestão, Implementação E Fiscalização De Projectos	1.666.720.000,00	0,00	1.666.720.000,00
Implantação De Condutas Adutoras Br.Morar E Benfica/Minea	150.000.000,00	0,00	150.000.000,00
Implantação De Redes De Dist.Lig.Domiciliares-Novas Redes/Minea	280.150.000,00	460.300.000,00	740.450.000,00
Implantação De Redes Terc.Lig.Domiciliares Redes Existentes/Minea	142.000.000,00	0,00	142.000.000,00
Implementação De Sistemas De Energia Solar/Min. Energia	737.580.000,00	0,00	737.580.000,00
Infra-Estrutura Primária Camama/Minea	392.000.000,00	384.000.000,00	776.000.000,00
Inst. Contadores Gerais E Sector. Rede Dist. Água De Luanda/Minea	198.720.000,00	0,00	198.720.000,00
Inst. De Medidores De Caudais Nas E.T.A E C.D Sist.De Abast.Água/Lda	384.000.000,00	0,00	384.000.000,00
L.T. 200kv Lomaum-Biop-Bgla Sul 220kv Sub Bgla Sul 60/30kv-120mva	1.120.265.407,00	0,00	1.120.265.407,00
Ligação Se Chicala-Kinaxixi-Edel / Minea	312.481.281,00	0,00	312.481.281,00
Lt 60 Kv Se Cacuaço-Sequele-Ene/Minea	178.466.225,00	0,00	178.466.225,00
Lt 60 Kv Se Mabubas Capari-Ene/Minea	110.783.070,00	0,00	110.783.070,00
Lt 60 Kv Se Zee Zango Ene/Minea	169.143.362,00	0,00	169.143.362,00
Melhoria Da Rede Dist.Água Zona Altas Lda E Z. I Viana (Adenda)	198.000.000,00	220.904.800,00	418.904.800,00
Monotorização Da Qualidade Da Água/Minea	50.000.000,00	0,00	50.000.000,00
Nova Central Termica -Namibe(80mw)Minea	359.858.160,00	0,00	359.858.160,00
Nova Central Térmica Do Luena (Emergência-2x2mw) / Minea	96.896.013,00	0,00	96.896.013,00
Novos Sist.Sedes Municip.Abast.Melhoria Dist.Água / Minea	1.151.765.000,00	0,00	1.151.765.000,00
Plano De Acção Imediata P/Luena, Menongue E Mbaza Congo	594.000.000,00	0,00	594.000.000,00
Programa De Assistência Técnica Para Dna (Cooperação Cubana)	180.000.000,00	0,00	180.000.000,00
Programa De Emergência De Abast.Rural De Água Prov.K.Sul E Bengo	227.500.000,00	0,00	227.500.000,00
Programa De Águas Subterrâneas	40.000.000,00	0,00	40.000.000,00

RESUMO DO PIP DO ÓRGÃO POR UNIDADE ORÇAMENTAL

Órgão do Governo / Unidade Orçamental	Rec. Ordinários	Linhas de Crédito	Total
Total Geral:	670.270.375.411,00	266.393.014.107,00	936.663.389.518,00
Ministério Da Energia E Das Águas	66.925.248.087,00	56.816.300.310,00	123.741.548.397,00
Ministério Da Energia E Das Águas	66.925.248.087,00	56.816.300.310,00	123.741.548.397,00
Programa Nacional De Água E Electricidade (Pronae/Electricidade)	1.200.000.000,00	0,00	1.200.000.000,00
Programa Nacional De Água E Electricidade (Pronae/Águas)	90.000.000,00	0,00	90.000.000,00
Programa Água Para Todos	8.628.769.280,00	1.494.560.000,00	10.123.329.280,00
Projecto De Desenv. Institucional Do Sector De Águas(Bm/Pdisa)	300.000.000,00	1.200.000.000,00	1.500.000.000,00
Reab. Ampl. Das Redes Mt E Bt Sumbe P.Amboim E Gabela Fase 1	0,00	845.875.550,00	845.875.550,00
Reab. Ampl. Rede Electrica Do Kuito Projecto Intercalar / Mine	313.600.000,00	0,00	313.600.000,00
Reab. E Reforço Dos Sistemas De Abast. De Água Do Namibe - 1ª Fase	0,00	1.874.460.627,00	1.874.460.627,00
Reab. E Reforço Sistema Abast. De Água De Menongue/Minea	1.000.000.000,00	0,00	1.000.000.000,00
Reab. E Reforço Sistema Abast. De Água Do Kuito-2ª Fase/Minea	400.000.000,00	0,00	400.000.000,00
Reab. Reforço Sistema Abast. Água Do Lubango-1ª Fase/Minea	339.000.000,00	1.500.000.000,00	1.839.000.000,00
Reab. Ampl. Rede Electrica Do Luena Projecto Intercalar / Mine	200.000.000,00	0,00	200.000.000,00
Reab. Ampl. Rede Mt/Bt Ilha De Luanda	483.441.949,00	773.507.118,00	1.256.949.067,00
Reab. E Ampliação Do Sistema Abast. De Água /Malanje-Fase 2	150.000.000,00	0,00	150.000.000,00
Reab. E Reforço Do Sist. De Abast. De Água Do Tômbua 2ª Fase	0,00	693.000.000,00	693.000.000,00
Reab. E Reforço Dos Sist. De Abast. Água De Caxito/Minea	600.000.000,00	0,00	600.000.000,00
Reab. Exp. Redes Mt/Bt-Benguela Huambo Bié(Parte 1- Huambo Caala)	0,00	819.621.790,00	819.621.790,00
Reab. Moder. Da Central Hidroelétrica Cambambe-Adenda / Minea	0,00	3.006.327.435,00	3.006.327.435,00
Reab. Reforço Sist. Abast. Água De Catete E Uíge-2ª Fase/Minea	0,00	600.000.000,00	600.000.000,00
Reabilitação Das Redes Mt E Bt De Mbanza Congo/Zaire	306.829.210,00	0,00	306.829.210,00
Reabilitação Das Redes Mt, Bt E Ip De Menongue - Fase 2	727.588.736,00	0,00	727.588.736,00
Reabilitação De Estações Hidrométricas/Minea	30.128.670,00	0,00	30.128.670,00
Reabilitação Do Centro De Distribuição Do Marçal/Minea	1.108.129.084,00	1.585.634.530,00	2.693.763.614,00
Reabilitação Do Centro De Pesquisa De Onga-Zanga	74.000.000,00	0,00	74.000.000,00
Reabilitação Do Gtg 3 Da Central Térmica Do Cazenga/Mine	231.000.000,00	0,00	231.000.000,00
Reabilitação Dos Postos De Seccionamento / Minea	156.063.290,00	0,00	156.063.290,00
Reabilitação E Expan. Redes Elect. Mt E Bt Lubango Namibe E Tombwa Fase 2	866.209.039,00	800.000.000,00	1.666.209.039,00
Reabilitação E Expansão Das Redes De Mt E Bt De Luanda - Fase 4	0,00	3.780.585.790,00	3.780.585.790,00
Reabilitação E Modernização Da Central Hidroelétrica Matala	0,00	4.184.480.000,00	4.184.480.000,00
Reabilitação E Modernização Da Se Camama/Minea	363.303.446,00	0,00	363.303.446,00
Reabilitação E Modernização Da Se Cazenga/Minea	536.217.159,00	663.460.591,00	1.199.677.750,00
Reabilitação E Modernização Da Se Viana/Minea	363.303.446,00	0,00	363.303.446,00
Reabilitação E Reforço Do Sist. Abast. De Água Do Sumbe/Minea	230.000.000,00	722.690.000,00	952.690.000,00
Reabilitação Parcial Do A.H. Luquixe E Central 2/Uíge	301.035.282,00	0,00	301.035.282,00
Reabilitação Ref. Do Sist. De Abast. De Água Lundas Norte E Sul Parte 1	200.000.000,00	0,00	200.000.000,00

RESUMO DO PIP DO ÓRGÃO POR UNIDADE ORÇAMENTAL

Órgão do Governo / Unidade Orçamental	Rec. Ordinários	Linhas de Crédito	Total
Total Geral:	670.270.375.411,00	266.393.014.107,00	936.663.389.518,00
Ministério Da Energia E Das Águas	66.925.248.087,00	56.816.300.310,00	123.741.548.397,00
Ministério Da Energia E Das Águas	66.925.248.087,00	56.816.300.310,00	123.741.548.397,00
Reconstrução A.H. Cunje LL.T. Cunje-Kuito E Rede Camacupa/Minea	229.986.080,00	781.952.673,00	1.011.938.753,00
Rede De Distribuição Lar Do Patriota/Minea	68.000.000,00	0,00	68.000.000,00
Ref.Cap.Transf.Se Luanda Sul (Camama Viana Cazenga) / Minea	492.600.000,00	0,00	492.600.000,00
Ref.E Ampliação Da Rede Novas Centralidades/Minea	376.866.940,00	300.000.000,00	676.866.940,00
Ref.Sist.Abast.E Melhoria Dist Águas Cid.Luanda Pacote 3 (Adenda)	0,00	459.166.776,00	459.166.776,00
Reforço Da Capacidade De Geração De Energia No Menongue	2.228.190.468,00	0,00	2.228.190.468,00
Reforço Do Sist.De Abastec. De Água De Lda-Ações Complementares	0,00	679.000.000,00	679.000.000,00
Reforço Do Sistema De Abast.De Água De Ondjiva(Fase2)/Kunene	0,00	2.200.000.000,00	2.200.000.000,00
Reforço Do Sistema De Abastecimento De Água De Luanda Pacote 4	0,00	1.862.086.453,00	1.862.086.453,00
Reforço Do Sistema De Abastecimento De Água Do Huambo (2ª Fase)	660.000.000,00	0,00	660.000.000,00
Reforço Rede At Lt 220 Kv Camama Morro Bento Se M.Bento Ene	749.551.741,00	0,00	749.551.741,00
Reforço Rede At Luanda-Se Filda E Lt 220kv Viana-Filda/Mine	341.461.493,00	1.019.000.000,00	1.360.461.493,00
Reforço Rede Luanda-Se Boavista Lt220 Kv Cacucaco Boavista/Mine	428.000.000,00	739.855.010,00	1.167.855.010,00
Reforço Sist.Abast.Melh.Dist.Água Cid.Luanda Pacote 1 Adenda/Minea	0,00	1.373.987.657,00	1.373.987.657,00
Reforço Sist.Abastecimento De Água A Ondjiva	680.400.000,00	0,00	680.400.000,00
Reparação Barragem Do Calueque E Const. De Estação Elevatória/Minea	250.000.000,00	0,00	250.000.000,00
Reparação Geral Barragem Do Gove Const. Central-Adenda	0,00	4.053.273.144,00	4.053.273.144,00
Se 60/15 Kv Samba - Edel/Minea	501.332.719,00	0,00	501.332.719,00
Se 60/15 Kv Angola Cuba - Edel/Minea	365.507.532,00	0,00	365.507.532,00
Se 60/15 Kv Cacucaco Vila - Edel/Minea	398.172.781,00	0,00	398.172.781,00
Se 60/15 Kv Cacucaco-Sequele - Edel/Minea	365.507.532,00	0,00	365.507.532,00
Se 60/15 Kv Cazenga 6ª Avenida - Edel/Minea	499.158.804,00	0,00	499.158.804,00
Se 60/15 Kv Encibe Camama - Edel/Minea	352.311.542,00	0,00	352.311.542,00
Se 60/15 Kv Golfe 28 De Agosto - Edel/Minea	381.859.812,00	0,00	381.859.812,00
Se 60/15 Kv Km 44 Luanda - Ene/Minea	436.374.400,00	0,00	436.374.400,00
Se 60/15 Kv Lar Do Patriota - Edel/Minea	475.477.959,00	0,00	475.477.959,00
Se 60/15 Kv Sapú (Estudos) Edel/Minea	477.343.078,00	0,00	477.343.078,00
Se 60/15 Kv Victória É Certa Certa - Edel/Minea	335.172.209,00	0,00	335.172.209,00
Se 60/15 Kv Zango Edifícios - Edel/Minea	328.000.000,00	0,00	328.000.000,00
Se 60/15kv Musseque Kapari Edel/Minea	440.490.760,00	0,00	440.490.760,00
Se Av.Comandante Gika E Cabo 60 Kv Alvalade Edel/Minea	523.257.593,00	0,00	523.257.593,00
Sistema De Transmissão Associado Ao Gove	0,00	2.112.994.268,00	2.112.994.268,00
Substituição Da Capacidade Energia Alugada/Minea	1.000.000.000,00	1.335.900.000,00	2.335.900.000,00
Substituição De 750 Km De Rede De Dist. Da Zona Metropolitana/Luanda	100.311.835,00	0,00	100.311.835,00
Ministério Do Urbanismo E Construção	163.629.984.249,00	70.163.374.912,00	233.793.359.161,00
Ministério Do Urbanismo E Construção	162.588.537.940,00	70.163.374.912,00	232.751.912.852,00
Actualização E Execução De Cart.Sedes Vilas E Prov.Escalas	23.946.871,00	0,00	23.946.871,00

RESUMO DO PIP DO ÓRGÃO POR UNIDADE ORÇAMENTAL

Órgão do Governo / Unidade Orçamental	Rec. Ordinários	Linhas de Crédito	Total
Total Geral:	670.270.375.411,00	266.393.014.107,00	936.663.389.518,00
Ministério Do Urbanismo E Construção	163.629.984.249,00	70.163.374.912,00	233.793.359.161,00
Ministério Do Urbanismo E Construção	162.588.537.940,00	70.163.374.912,00	232.751.912.852,00
1.200 E 1.1.1000			
Ampliação Da Estrada Camama/Viana/Minuc	529.200.000,00	0,00	529.200.000,00
Aproveitamento Hidroagrícola Da Quiminha/Minuc	600.000.000,00	1.000.000.000,00	1.600.000.000,00
Aquisição De Pontes Metálicas Rodoviárias (Centurion)	115.236.997,00	0,00	115.236.997,00
Aquisição Máquinas Equip.Obras Públicas Inea(Igetec)/Minuc	121.345.558,00	0,00	121.345.558,00
Asfaltagem Via Princ. Vila K. Cuanavale Coman.Militar/Ponte	295.188.750,00	0,00	295.188.750,00
Assistência Técnica Para Reforço Da Capacidade Institucional/Minuc	16.711.509,00	0,00	16.711.509,00
Combate As Ravinas Do Luena	117.049.060,00	0,00	117.049.060,00
Combate Às Ravinas/Minuc	509.200.000,00	0,00	509.200.000,00
Comissão Nac.P/Imple.Prog.Nac.Do Urban.E Habitação/Minuc	76.055.242,00	0,00	76.055.242,00
Const. Da Via Marginal Sudoeste 2ª Etapa/Minuc	2.370.694.784,00	2.370.694.784,00	4.741.389.568,00
Const. Infra-Est. Z.B.Lig.B.Mir.Aces.Porto Lda Pacote A 2ª Fase	0,00	651.526.207,00	651.526.207,00
Const.Auto E.Lda/Soyo-P.3(E.C.Nzeto 8km)+T.C.I.En100(31km)	0,00	1.004.800.000,00	1.004.800.000,00
Const.Auto Est.Lda.Fase 1d (Ponte Ligação Cacuaco) 2ª Fase /Minuc	288.087.825,00	0,00	288.087.825,00
Const.Auto Est.Perif.Lda. Fase 1c Viana Cab. Lig. Fut 2ª Fase/Minuc	0,00	2.251.201.364,00	2.251.201.364,00
Const.Auto-Estrada Luanda/Soyo Pacote 4 Ponte/Rio Mbridge	205.080.000,00	1.367.200.000,00	1.572.280.000,00
Const.Das Vias De Serviço Da Estrada Luanda/Viana/Minuc	572.687.500,00	0,00	572.687.500,00
Const.Das Vias De Serviços Auto Estr.Cacuaco/Viana/Cabolombo	550.001.348,00	0,00	550.001.348,00
Const.Das Vias De Serviços Luanda Kifangondo Troço Bv Refinaria	498.856.901,00	0,00	498.856.901,00
Const.Infra-Estrut.Envolv.Novo Estádio Benguela- 1ª Fase C/ Ext 7	279.745.781,00	0,00	279.745.781,00
Const.P.Obras Art.Esp.It.Caála Cac-Troço Neg/Cacu.Prov.Huila/Minuc	435.193.052,00	0,00	435.193.052,00
Const.P.Obras Art.Esp.Itsn.Samcaj-Vi.T-Uian.Q.V.Alegre K.Norte/Minuc	513.168.180,00	0,00	513.168.180,00
Construção 19.160 Habitações Sociais/Minuc	661.020.000,00	3.577.522.990,00	4.238.542.990,00
Construção Auto Estrada Luanda/Soyo-Pac. 7 (Ob.Arte Integ.Troço Nzeto/Soyo)	0,00	1.200.000.000,00	1.200.000.000,00
Construção Da Auto Estrada Luanda/Soyo-Pacote 5 (Km 8+800 Ao Km 104+800)	180.000.000,00	1.200.000.000,00	1.380.000.000,00
Construção Da Auto Estrada Luanda/Soyo-Pacote 6 (Km 104+800 Ao Km 149+300)	180.000.000,00	1.200.000.000,00	1.380.000.000,00
Construção Da Auto Estrada Periférica De Luanda-Fase 1c/Viana/Cacuaco	0,00	960.602.900,00	960.602.900,00
Construção Da Biblioteca De Malanje	30.320.174,00	0,00	30.320.174,00
Construção Da Biblioteca Do Campus Universitário-2ª Fase	338.691.038,00	0,00	338.691.038,00
Construção Da Biblioteca Do Huambo	53.212.289,00	0,00	53.212.289,00
Construção Da Estrada Talatona/Lar Do Patriota/Minuc	161.700.000,00	0,00	161.700.000,00
Construção Da Galeria Do Memorial Kuito Kuanavale/Minuc	50.000.000,00	0,00	50.000.000,00
Construção Da Nova Ponte Sobre O Rio Zambeze/Moxico/Minuc	598.225.018,00	0,00	598.225.018,00
Construção Da Ponte Sobre O Rio Cubia-Troço-Mavinga/Rivungo	212.093.675,00	0,00	212.093.675,00

RESUMO DO PIP DO ÓRGÃO POR UNIDADE ORÇAMENTAL

Órgão do Governo / Unidade Orçamental	Rec. Ordinários	Linhas de Crédito	Total
Total Geral:	670.270.375.411,00	266.393.014.107,00	936.663.389.518,00
Ministério Do Urbanismo E Construção	163.629.984.249,00	70.163.374.912,00	233.793.359.161,00
Ministério Do Urbanismo E Construção	162.588.537.940,00	70.163.374.912,00	232.751.912.852,00
Construção Da Ponte Sobre O Rio Kubango Em Caila/Minuc	961.637.500,00	0,00	961.637.500,00
Construção Da Ponte Sobre O Rio Kuito Kuanavale/Mavinga	117.829.450,00	0,00	117.829.450,00
Construção Da Ponte Sobre O Rio Kuito Na Comuna De Riabela	706.978.125,00	0,00	706.978.125,00
Construção Da Ponte Sobre O Rio Kuito Na Vila De K.Kuavavale	706.998.125,00	0,00	706.998.125,00
Construção Da Ponte Sobre O Rio Kuito No Dirico	1.178.296.875,00	0,00	1.178.296.875,00
Construção Da Via Expressa Luanda Viana Pacote 1 2ª Fase/Minuc	0,00	933.111.282,00	933.111.282,00
Construção Da Via Expressa Luanda Viana Pacote 3 2ª Fase/Minuc	0,00	1.185.513.318,00	1.185.513.318,00
Construção Da Via Rápida Luanda/Kifangondo Pacotes 1, 2ª Fase	461.276.616,00	0,00	461.276.616,00
Construção Da Via Rápida Luanda/Kinfangondo Pacote 2, 2ª Fase	0,00	688.153.887,00	688.153.887,00
Construção Das Casas Do Panguila/Cacuaco/Luanda	500.000.000,00	0,00	500.000.000,00
Construção Das Infra-Estruturas Para Requalificação Do Cazenga/Minuc	0,00	3.290.209.548,00	3.290.209.548,00
Construção Das Infraestruturas Integradas Da Cidade De Cabinda	0,00	1.455.162.852,00	1.455.162.852,00
Construção Das Infraestruturas Integradas Da Cidade De Malanje	0,00	2.267.131.889,00	2.267.131.889,00
Construção Das Infraestruturas Integradas Da Cidade De Mbanza Congo	0,00	2.479.951.806,00	2.479.951.806,00
Construção Das Infraestruturas Integradas Da Cidade Do Nzeto	0,00	758.183.860,00	758.183.860,00
Construção Das Infraestruturas Integradas Da Cidade Do Soyo	0,00	1.964.305.423,00	1.964.305.423,00
Construção De 20 Edifícios De 16 Apt.Cada P/Reab.Dos Edif.Degradados	1.520.000.000,00	0,00	1.520.000.000,00
Construção De 2500 Casas Sociais No Kunene / Minuc	1.400.000.000,00	0,00	1.400.000.000,00
Construção De 500 Casas No Huambo / Minuc	1.000.000.000,00	0,00	1.000.000.000,00
Construção De 7 Postos De Fronteira/K.Kubango	93.619.711,00	0,00	93.619.711,00
Construção De Cinco Centros De Formação Profissional Do Minuc	954.981.725,00	0,00	954.981.725,00
Construção De Edifícios No Âmbito Do Protocolo De Lusaka	930.000.000,00	0,00	930.000.000,00
Construção De Infra-Estruturas Do Camama	350.000.000,00	0,00	350.000.000,00
Construção De Infra-Estruturas Do Panguila/Cacuaco/Luanda	600.000.000,00	0,00	600.000.000,00
Construção De Passagem De Peões Na Cidade De Luanda/Minuc	98.759.510,00	0,00	98.759.510,00
Construção Do Campo De Futebol De Saurimo/Minuc	277.087.200,00	0,00	277.087.200,00
Construção Do Campus Universitário A. Neto	1.016.682.474,00	0,00	1.016.682.474,00
Construção Do Campus Universitário De Cabinda	1.380.567.500,00	0,00	1.380.567.500,00
Construção Do Centro Cultural Mbalundu Huambo / Minuc	100.450.000,00	0,00	100.450.000,00
Construção Do Centro De Formação Profissional Do Soyo/Minuc	178.035.000,00	0,00	178.035.000,00
Construção Do Centro Político Administrativo Da Província De Cabinda	376.966.590,00	0,00	376.966.590,00
Construção Do Complexo Gimnodesportivo De Mbanza Congo	100.540.000,00	0,00	100.540.000,00
Construção Do Complexo Gimnodesportivo De Ndalatando	54.700.000,00	0,00	54.700.000,00
Construção Do Edifício P/ O Posto Policial De Neriquinha	64.151.616,00	0,00	64.151.616,00
Construção Do Edifício P/ O Posto Policial Do Cunjamba	16.287.264,00	0,00	16.287.264,00

RESUMO DO PIP DO ÓRGÃO POR UNIDADE ORÇAMENTAL

Órgão do Governo / Unidade Orçamental	Rec. Ordinários	Linhas de Crédito	Total
Total Geral:	670.270.375.411,00	266.393.014.107,00	936.663.389.518,00
Ministério Do Urbanismo E Construção	163.629.984.249,00	70.163.374.912,00	233.793.359.161,00
Ministério Do Urbanismo E Construção	162.588.537.940,00	70.163.374.912,00	232.751.912.852,00
Construção Do Edificio Da Direcção Provincial Das Obras Públicas Do Cunene	15.014.970,00	0,00	15.014.970,00
Construção Do Edificio Do Cocan 2010 Faf Na Prov. De Luanda	227.967.375,00	0,00	227.967.375,00
Construção Do Edificio P/ Esquadra Da Policia De Mavinga/Minuc	34.398.772,00	0,00	34.398.772,00
Construção Do Edificio P/ Esquadra Da Policia Do Mucusso/Minuc	35.000.000,00	0,00	35.000.000,00
Construção Do Edificio P/ Esquadra Da Policia Do Rivungo/Minuc	13.600.588,00	0,00	13.600.588,00
Construção Do Edificio P/ O Posto Policial De Katuitui	21.194.716,00	0,00	21.194.716,00
Construção Do Edificio P/A Divisão De Policia De Mavinga	50.140.000,00	0,00	50.140.000,00
Construção Do Edificio P/O Posto Policial Do Luengue/Minuc	19.649.740,00	0,00	19.649.740,00
Construção Do Edificio P/O Posto Policial Mavinga/K.Kubango/Minuc	18.804.590,00	0,00	18.804.590,00
Construção Do Edificio Para Divisão De Policia Do Cuango/Lunda Norte	100.220.000,00	0,00	100.220.000,00
Construção Do Edificio Para Divisão De Policia Do Lobito	55.900.000,00	0,00	55.900.000,00
Construção Do Edificio Para Divisão De Policia Do Lumbala Nguimbo/Moxico	100.220.000,00	0,00	100.220.000,00
Construção Do Edificio Para Divisão De Policia Do Rangel	45.400.000,00	0,00	45.400.000,00
Construção Do Monumento Aos Heróis Do Kuito Kuanavale	250.000.000,00	0,00	250.000.000,00
Construção Do Palácio Do Governador Do Kwanza Norte	136.727.821,00	0,00	136.727.821,00
Construção Do Palácio Do Governador Do Uíge	355.769.153,00	0,00	355.769.153,00
Construção Do Parque De Estacionamento Do Palácio Da Justiça	250.000.000,00	0,00	250.000.000,00
Construção Do Quartel De Bombeiros Na Zona Economica Especial / Minuc	179.869.500,00	0,00	179.869.500,00
Construção Do Templo Da Igreja Baptista Do Liro No Lobito	50.000.000,00	0,00	50.000.000,00
Construção Do Templo Da Igreja Do Nosso Senhor Jesus Cristo No Mundo	370.500.000,00	0,00	370.500.000,00
Construção E Reabilitação Dos Edificios Dos Governos Provinciais	585.000.000,00	0,00	585.000.000,00
Construção E Reabilitação Dos Palácios Dos Governadores	500.000.000,00	0,00	500.000.000,00
Construção E Reabilitação Edificios Das Adm. Com. E Resid. Administradores	500.000.000,00	0,00	500.000.000,00
Construção E Reabilitação Edificios Das Admin.Mun.E Resid. Administradores	500.000.000,00	0,00	500.000.000,00
Construção Equipamentos Sociais Requalificação Cazenga/Sambizanga	0,00	1.802.174.194,00	1.802.174.194,00
Construção Infra-Estruturas Do Camama-Eixos Estruturantes/Minuc	0,00	5.263.863.000,00	5.263.863.000,00
Construção Infraestruturas De Viana	874.000.000,00	699.200.000,00	1.573.200.000,00
Construção Infraestruturas Do Lar Do Patriota	0,00	3.472.579.602,00	3.472.579.602,00
Construção Infraestruturas Edificios Do Panguila - Fase 2	240.285.000,00	0,00	240.285.000,00
Construção Nova P.S/Rio Kuanza B.K.Iten.Luanda-Lob.Est.En 100/Minuc	2.242.000.000,00	0,00	2.242.000.000,00
Construção Nova P.S/Rio Longa,Iten.Cab.Ledo-P.Am.Estr.En 100/Minuc	529.200.000,00	0,00	529.200.000,00
Construção Nova P.S/Rio Queve,Iten.Por.Amb-Sumbe Est.En 100/Minuc	461.600.000,00	0,00	461.600.000,00
Contenção Das Ravinas De Milungo (Macocola)/Uíge	84.971.250,00	0,00	84.971.250,00
Contenção Das Ravinas Do Dundo - Fase 2	837.649.531,00	0,00	837.649.531,00

RESUMO DO PIP DO ÓRGÃO POR UNIDADE ORÇAMENTAL

Órgão do Governo / Unidade Orçamental	Rec. Ordinários	Linhas de Crédito	Total
Total Geral:	670.270.375.411,00	266.393.014.107,00	936.663.389.518,00
Ministério Do Urbanismo E Construção	163.629.984.249,00	70.163.374.912,00	233.793.359.161,00
Ministério Do Urbanismo E Construção	162.588.537.940,00	70.163.374.912,00	232.751.912.852,00
Contenção Das Ravinas Do Kuando Kubango/Minuc	400.000.000,00	0,00	400.000.000,00
Desassoramento Do Rio Beiro (Trabalhos Complementares)	0,00	659.544.640,00	659.544.640,00
Desenvolvimento Da Zona Da Corimba - Via Marginal Sudoeste/Minuc	279.530.838,00	0,00	279.530.838,00
Desminagem Remoção De Bombas Platafor,Estr.Adjancia/Minuc	509.200.000,00	0,00	509.200.000,00
Elab. Dos Planos Prov.De Ordenamento Do Território/Minuc	28.126.317,00	0,00	28.126.317,00
Elaboração Dos Planos De Ordenamento Rural/Minuc	54.080.000,00	0,00	54.080.000,00
Estratégia Nacional De Desenvolvimento Urbano/Minuc	87.750.000,00	0,00	87.750.000,00
Estudo Das Infraestrutura Integradas Do Noqui/Minuc	251.013.910,00	0,00	251.013.910,00
Estudo Das Infraestruturas Integradas Do Lubango/Minuc	1.008.360.000,00	0,00	1.008.360.000,00
Estudo Das Infraestruturas Integradas Do Tomboco/Minuc	542.587.724,00	0,00	542.587.724,00
Estudo E Construção Das Infraestruturas Interg.Caxito/Minuc	2.586.852.000,00	1.852.200.000,00	4.439.052.000,00
Estudos Campus Universitários(Kat,K.Vita,Jes,Mand,Leste)/Minuc	93.000.000,00	0,00	93.000.000,00
Estudos Das Infraestruturas Integra.Do Kuito E Kunje/Minuc	819.215.565,00	0,00	819.215.565,00
Estudos Das Infraestruturas Integradas Do Cuimba/Minuc	484.217.760,00	0,00	484.217.760,00
Estudos Das Infraestruturas Integradas Do Cunene/Minuc	1.239.640.181,00	0,00	1.239.640.181,00
Estudos Das Infraestruturas Integradas Do Namibe/Minuc	1.008.360.000,00	0,00	1.008.360.000,00
Estudos Das Infraestruturas Integrada Huambo E Caala/Minuc	1.039.096.078,00	0,00	1.039.096.078,00
Estudos E Projectos De Estradas E Pontes	1.103.500.000,00	0,00	1.103.500.000,00
Execução De Cadastro Nacional Do Património Habitacional/Minuc	286.928.920,00	0,00	286.928.920,00
Execução Do Cadastro Nacional De Terras/Minuc	177.005.000,00	0,00	177.005.000,00
Fiscalização Dos Projectos Da Linha De Crédito Da China/Minuc	500.000.000,00	0,00	500.000.000,00
Formação E Capacitação Dos Quadros Do Minuc	183.067.120,00	0,00	183.067.120,00
Gestão Do Parque Habitacional/Novas Urbanizações/Minuc	89.525.000,00	0,00	89.525.000,00
Implementação Centro Nac. Gestão De Infomação Geográfica / Minuc	0,00	28.179.717,00	28.179.717,00
Implementação Da Lotu / Minuc	113.961.657,00	0,00	113.961.657,00
Instalação De Centrais De Britagem/Minuc	367.500.000,00	0,00	367.500.000,00
Instalação E Gestão De Balanças Rodoviárias/Minuc	445.900.000,00	0,00	445.900.000,00
Limpeza Desmatção E Loteamento De Auto Const.Dirigida/Minuc	150.000.000,00	0,00	150.000.000,00
Monitoramento De Estrads E Pontes/Minuc	238.100.000,00	0,00	238.100.000,00
Montagem De Pontes Metalicas/Minuc	196.000.000,00	0,00	196.000.000,00
Obras De Controlo Das Cheias Do Rio Curoca/Minuc	720.000.000,00	720.000.000,00	1.440.000.000,00
Obras De Controlo Das Cheias Do Rio Giraul/Minuc	1.305.000.000,00	1.305.000.000,00	2.610.000.000,00
Operação E Manutenção Das Infra-Estruturas E Equip.Da Urbaniz.Nova Vida	179.164.872,00	0,00	179.164.872,00
Plano Recup. Conser.Redes Ter.Reab.Estr.Ext.17500km Const.P.Aq	10.000.000.000,00	0,00	10.000.000.000,00
Prog. Comp. De Luanda-Reab. Rua Alipio Macuéria/Minuc	351.476.063,00	0,00	351.476.063,00
Prog. De Capacit. E Diagnóst. E Gest. Integ. Do Território / Minuc	50.000.000,00	0,00	50.000.000,00
Prog.Complem.Luanda-Ligação Auto Est./Futungo/Lar Patriota/Lda	602.297.207,00	0,00	602.297.207,00
Programa Complem.Luanda-Construção Estrada De Aces.Oeste Projecto Nova Vida	200.655.000,00	0,00	200.655.000,00

RESUMO DO PIP DO ÓRGÃO POR UNIDADE ORÇAMENTAL

Órgão do Governo / Unidade Orçamental	Rec. Ordinários	Linhas de Crédito	Total
Total Geral:	670.270.375.411,00	266.393.014.107,00	936.663.389.518,00
Ministério Do Urbanismo E Construção	163.629.984.249,00	70.163.374.912,00	233.793.359.161,00
Ministério Do Urbanismo E Construção	162.588.537.940,00	70.163.374.912,00	232.751.912.852,00
Programa Complementar Luanda - Ligação Estrada Do Futungo/Av. 21 Janeiro	218.377.505,00	0,00	218.377.505,00
Programa Complementar De Reabilitação Das Ruas De Luanda	2.368.443.094,00	0,00	2.368.443.094,00
Programa Complementar Luanda-Ligação Auto-Estrada Uan/Sapú/Estrada Do Golf	331.476.067,00	0,00	331.476.067,00
Programa Especial De Reabilitação De Pontes	1.500.000.000,00	0,00	1.500.000.000,00
Programa Especial Mínimo De Recuperação Do Kuito-3ª Fase	376.421.638,00	0,00	376.421.638,00
Programa Indicativo Melhoria Assentamentos Urbanos Precários	205.203.667,00	0,00	205.203.667,00
Programa Infra-Estr (Água, Luz, Acessos, Saneam) Áreas Lot.Cont.200 Fogos	9.145.773.141,00	0,00	9.145.773.141,00
Programa Nacional De Urbanização De Reservas Fundiárias / Minuc	99.407.872,00	0,00	99.407.872,00
Proj. Implem. Prog. Estudos E Capacit. Desenv. Sustentável/Minuc	43.324.913,00	0,00	43.324.913,00
Proj. P/Regular.E Contr. Rios Cat.,Cavaco,Coporolo-Et. 2/Reab.Esp.Do Lobito	0,00	2.589.257.843,00	2.589.257.843,00
Projecto De Aquisição De Auto-Batoneiras E Equip.Adicionais	132.750.000,00	0,00	132.750.000,00
Projecto De Infra-Estruturas Integr. Benguela, Lobito, Catumbela E B.Farta	688.303.342,00	917.737.790,00	1.606.041.132,00
Projecto De Infra-Estruturas Integradas Do Sumbe, Porto Amboim E Gabela	690.220.044,00	690.220.044,00	1.380.440.088,00
Projecto De Modernização De Rede Geodésica Nacional/Minuc	67.500.000,00	0,00	67.500.000,00
Projecto De Reabilitação E Ou Ref. Estrutural Edifícios Degradados/ Minuc	1.100.000.000,00	0,00	1.100.000.000,00
Protecção Contra As Cheias Do Dondo	84.130.292,00	0,00	84.130.292,00
Protecção Costeira Da Chicala	475.471.784,00	0,00	475.471.784,00
Reab. Da Estrada Calandula/Cuale/Massango/Malanje	1.066.997.081,00	0,00	1.066.997.081,00
Reab. Da Estrada Dombe Grande/Rio Equimina/Lucira/Benguela	958.918.046,00	0,00	958.918.046,00
Reab. Est. Mbanza Congo/Noqui/Incuindo O Aces. Post. Front. Luvo/Zaire	484.884.400,00	0,00	484.884.400,00
Reab. Est. Quibala/Luati/Calulo/Cabuta/S.P. Quilemba + R. Lussusso	613.758.500,00	0,00	613.758.500,00
Reab. Estr. Nac. En 225 Desvio Xá-Muteba, Cuango, Lôvua, Dundo/Minuc	4.275.000.000,00	2.137.500.000,00	6.412.500.000,00
Reab. Estrada Capanda/A. Dondo-Lote 1 (Cap/S.P. Quilemba/K.Norte	1.090.671.229,00	0,00	1.090.671.229,00
Reab.Ampliação Da Escola Comandante Dangereux-Huambo/Minuc	91.970.231,00	0,00	91.970.231,00
Reab.Da Est.Caxito Nze.Mbanza Congo Auto-Est.Cax.Nzeto/Minuc	0,00	7.092.380.251,00	7.092.380.251,00
Reab.Da Estr.Bailundo/S.Miguel Cruzamento Do Cassongue/Minuc	733.396.006,00	0,00	733.396.006,00
Reab.Da Estrada Buco Zau/Belize/Miconge/Acesso Ao Luali-11km	946.559.202,00	0,00	946.559.202,00
Reab.De 11 Pontes Rodov. Nas Prov.Do K.Kub.Huila E Bié/Minuc	444.234.375,00	0,00	444.234.375,00
Reab.E Ampliação Da Escola Comandante Bula No Huambo/Minuc	110.370.824,00	0,00	110.370.824,00
Reab.Edificio Admin.Munic.Residência	13.482.969,00	0,00	13.482.969,00

RESUMO DO PIP DO ÓRGÃO POR UNIDADE ORÇAMENTAL

Órgão do Governo / Unidade Orçamental	Rec. Ordinários	Linhas de Crédito	Total
Total Geral:	670.270.375.411,00	266.393.014.107,00	936.663.389.518,00
Ministério Do Urbanismo E Construção	163.629.984.249,00	70.163.374.912,00	233.793.359.161,00
Ministério Do Urbanismo E Construção	162.588.537.940,00	70.163.374.912,00	232.751.912.852,00
Admin./Dirico/K.Kubango/Minuc			
Reab.Edificio Admin.Munic.Residência Admin./Nancova/K.Kubango/Minuc	20.095.373,00	0,00	20.095.373,00
Reab.Edificio Admin.Munic.Residência Admin.Rivungo/K.Kubango/Minuc	45.240.000,00	0,00	45.240.000,00
Reab.Estr.Cacongo/Dinge/B.Zau/Sang.Mongo + Acesso Necuto/Minuc	939.294.720,00	0,00	939.294.720,00
Reab.Estr.Namibe (Sacomar)/Desvio Do Lub.+Aces.Baia Pipas	369.785.000,00	0,00	369.785.000,00
Reab.Estrada Golf Fase 3 Ligação Gamek/Futungo/Minuc	571.136.264,00	0,00	571.136.264,00
Reab.Estrada Porto Amboim (Pinda)/Cachoeira Da Binga	207.578.000,00	0,00	207.578.000,00
Reab.Ramais Barra Dande Estrada De Acesso Vila Do Ambriz/Minuc	329.062.500,00	0,00	329.062.500,00
Reabilitação Da Avenida Hoji-Ya-Henda (Av.Dos Massacres)	2.572.785.899,00	0,00	2.572.785.899,00
Reabilitação Da Avenida N' Gola Kiluange - Pacote 2, 2ª Fase/Minuc	0,00	252.407.447,00	252.407.447,00
Reabilitação Da Avenida N'Gola Kiluange - Pacote 1, 2ª Fase/Minuc	384.365.808,00	317.348.909,00	701.714.717,00
Reabilitação Da Estrada Alto Hama/Bailundo/Cathiungo+ Acesso A Calacinga	1.092.250.000,00	0,00	1.092.250.000,00
Reabilitação Da Estrada Andulo/Nharea/Bié	561.707.838,00	0,00	561.707.838,00
Reabilitação Da Estrada Bailundo/Bimbe/Minuc	481.441.756,00	0,00	481.441.756,00
Reabilitação Da Estrada Benguela/Dombe Grande	560.708.406,00	0,00	560.708.406,00
Reabilitação Da Estrada Benguela/Lubango-Troço Quilengues/Cacula	926.100.000,00	0,00	926.100.000,00
Reabilitação Da Estrada Benguela/Lubango-Troço Rio Coporolo/Quilengues	771.127.886,00	0,00	771.127.886,00
Reabilitação Da Estrada Cabo Ledo / Muxima / Bengo	888.030.000,00	0,00	888.030.000,00
Reabilitação Da Estrada Caconda/Chipindo-Huila/Minuc	799.097.444,00	0,00	799.097.444,00
Reabilitação Da Estrada Caculama (Mucari)/Talamungongo	771.899.818,00	0,00	771.899.818,00
Reabilitação Da Estrada Caculama/Quela/Kunda Dia Baze/Malanje	652.560.000,00	0,00	652.560.000,00
Reabilitação Da Estrada Calandula/Cacuso/Malanje	499.688.963,00	0,00	499.688.963,00
Reabilitação Da Estrada Capanda/A.Dondo-Lote 2 S.Pedro Quil/A.Dondo	602.297.207,00	0,00	602.297.207,00
Reabilitação Da Estrada Cassonge/Betania/Xipepa/K.Sul	573.300.000,00	0,00	573.300.000,00
Reabilitação Da Estrada Catete/Cabala/Muxima (67 Km)	675.526.812,00	0,00	675.526.812,00
Reabilitação Da Estrada Caxito/Nzeto/Tomboco/Mbanza Congo	0,00	1.498.133.626,00	1.498.133.626,00
Reabilitação Da Estrada Caxito/Onzo/Muxaluando	651.873.138,00	0,00	651.873.138,00
Reabilitação Da Estrada Caála/Cuima/Cusse/Caluquem/Ngola/Cacula	1.277.888.580,00	0,00	1.277.888.580,00
Reabilitação Da Estrada Caála/Long./Ucuma/Quingenge/Ganda/Catengue	710.011.059,00	0,00	710.011.059,00
Reabilitação Da Estrada Conda/Cunjo/Kiamba/Minuc	263.865.575,00	0,00	263.865.575,00
Reabilitação Da Estrada Conde/Ebo/K.Sul	63.007.152,00	168.019.072,00	231.026.224,00
Reabilitação Da Estrada Cuima/Gove/Huambo	945.084.397,00	0,00	945.084.397,00
Reabilitação Da Estrada Cuimba/Mbanza Congo+Aces. Posto Front. Buela/Minuc	681.600.000,00	0,00	681.600.000,00
Reabilitação Da Estrada Desvio Da Huila (Km 16)Palanca/Kunene	649.700.000,00	0,00	649.700.000,00

RESUMO DO PIP DO ÓRGÃO POR UNIDADE ORÇAMENTAL

Órgão do Governo / Unidade Orçamental	Rec. Ordinários	Linhas de Crédito	Total
Total Geral:	670.270.375.411,00	266.393.014.107,00	936.663.389.518,00
Ministério Do Urbanismo E Construção	163.629.984.249,00	70.163.374.912,00	233.793.359.161,00
Ministério Do Urbanismo E Construção	162.588.537.940,00	70.163.374.912,00	232.751.912.852,00
Reabilitação Da Estrada Desvio Do Ambriz/B.Vista/Namb./Inter./E.N.120	1.236.800.000,00	0,00	1.236.800.000,00
Reabilitação Da Estrada Desvio Do Pove/Socoto/Dinge/Necuto	948.819.972,00	0,00	948.819.972,00
Reabilitação Da Estrada Do Golf , 21 De Janeiro, Cassequel, Tourada/Minuc	2.397.947.893,00	2.397.947.893,00	4.795.895.786,00
Reabilitação Da Estrada Do Golf Viana Rua Sanatório 2ª Fase	0,00	182.959.864,00	182.959.864,00
Reabilitação Da Estrada Gabela/Quilenda/Kuanza Sul	232.700.720,00	980.000.000,00	1.212.700.720,00
Reabilitação Da Estrada Intersecção Em 120/Cassongue/K.Sul	544.635.000,00	0,00	544.635.000,00
Reabilitação Da Estrada Kuito/Andulo	881.171.081,00	0,00	881.171.081,00
Reabilitação Da Estrada Kuito/Andulo/Calus./Mussende/Cangandala/Malanje	806.638.122,00	0,00	806.638.122,00
Reabilitação Da Estrada Kuito/Camacupa/Bié	673.997.585,00	0,00	673.997.585,00
Reabilitação Da Estrada Lombe/Cota/Calandula/Luinga/Senda(Aces. Camabatela)	959.855.731,00	0,00	959.855.731,00
Reabilitação Da Estrada Luau/Cazombo/Moxico	1.314.307.090,00	0,00	1.314.307.090,00
Reabilitação Da Estrada Lubango/Santa Clara-Troço Humbe/Cahama-Lote 2	793.800.000,00	0,00	793.800.000,00
Reabilitação Da Estrada Lubango/Tundavala/Huila	580.377.771,00	0,00	580.377.771,00
Reabilitação Da Estrada Lucala/Samba Cajú-Camabatela/Negage	651.500.000,00	0,00	651.500.000,00
Reabilitação Da Estrada Luena-Dala-Muconda-Luau/Cazombo	606.390.365,00	0,00	606.390.365,00
Reabilitação Da Estrada Luena-Lucusse-Lumb.-Nguimbo-Chiume/Neriquinha	810.558.091,00	0,00	810.558.091,00
Reabilitação Da Estrada Malange, Saurimo, Dundo E Luena/Minuc	2.679.056.123,00	0,00	2.679.056.123,00
Reabilitação Da Estrada Malanje-Culam.-Dum.-Cabango/Luq./Quirima/Sautar	961.949.324,00	0,00	961.949.324,00
Reabilitação Da Estrada Malanje/Culamagia/Mussolo	355.249.404,00	0,00	355.249.404,00
Reabilitação Da Estrada Malanje/Marimba/Mangando	875.330.181,00	0,00	875.330.181,00
Reabilitação Da Estrada Maria Teresa/ Caxito / Bengo	903.281.250,00	0,00	903.281.250,00
Reabilitação Da Estrada Matala-Dongo-Cuvango-Cuchi/Menongue	896.869.855,00	0,00	896.869.855,00
Reabilitação Da Estrada Matala/Capelongo/Mulondo/Minuc	418.710.000,00	0,00	418.710.000,00
Reabilitação Da Estrada Menongue-Caiundo/Catuitui	1.306.359.800,00	0,00	1.306.359.800,00
Reabilitação Da Estrada Menongue/Rio Longa/K. Kubango	949.893.227,00	0,00	949.893.227,00
Reabilitação Da Estrada Mussende/Kienha/K.Sul	573.300.000,00	0,00	573.300.000,00
Reabilitação Da Estrada Mussolo/Dumba Cabongo/Malanje	701.729.261,00	0,00	701.729.261,00
Reabilitação Da Estrada Namibe/Bentiaba/Lucira	759.769.212,00	0,00	759.769.212,00
Reabilitação Da Estrada Namibe/Tómbwa	800.655.000,00	0,00	800.655.000,00
Reabilitação Da Estrada Ndalatando/Caxilo/Golungo Alto	579.356.681,00	0,00	579.356.681,00
Reabilitação Da Estrada Negage/Puri/Sanza Pombo/Macoc./Quimbele/Uíge	1.392.250.000,00	0,00	1.392.250.000,00
Reabilitação Da Estrada Ondjiva/Evale/Mupa/Cuvelai/Kunene	870.381.111,00	0,00	870.381.111,00
Reabilitação Da Estrada Quiage/Quiquiamba/Bengo	717.026.363,00	0,00	717.026.363,00
Reabilitação Da Estrada Quibala/Cariango/Mussende/K. Sul	753.984.235,00	0,00	753.984.235,00
Reabilitação Da Estrada Quibaxi/Quiage/Bengo	764.845.356,00	0,00	764.845.356,00
Reabilitação Da Estrada Rio Longa/Kuito Kuanavale	599.893.227,00	0,00	599.893.227,00
Reabilitação Da Estrada Sumbe Uku Seles/Comuna/Conda/Gabela/K.Sul	542.693.771,00	0,00	542.693.771,00
Reabilitação Da Estrada Talamungongo/Kambundi	438.167.893,00	0,00	438.167.893,00

RESUMO DO PIP DO ÓRGÃO POR UNIDADE ORÇAMENTAL

Órgão do Governo / Unidade Orçamental	Rec. Ordinários	Linhas de Crédito	Total
Total Geral:	670.270.375.411,00	266.393.014.107,00	936.663.389.518,00
Ministério Do Urbanismo E Construção	163.629.984.249,00	70.163.374.912,00	233.793.359.161,00
Ministério Do Urbanismo E Construção	162.588.537.940,00	70.163.374.912,00	232.751.912.852,00
Katempo/Malanje			
Reabilitação Da Estrada Uku Seles/Amboiva/Cassongue/Kuanza Sul	425.746.002,00	0,00	425.746.002,00
Reabilitação Da Estrada Viana Calumbo 2ª Fase/Minuc	0,00	617.055.052,00	617.055.052,00
Reabilitação Da Estrada Úcua/Pango Aluquém/Quibaxe/Bula Atumba	851.308.340,00	0,00	851.308.340,00
Reabilitação Da Igreja Metodista Do Quéssua Em Malanje	169.000.000,00	0,00	169.000.000,00
Reabilitação Da Igreja Kimbanguista Do Nzeto	43.875.000,00	0,00	43.875.000,00
Reabilitação Da Quarta Avenida 2ª Fase/Minuc	0,00	669.692.810,00	669.692.810,00
Reabilitação Da Sexta Avenida Da 2ª Fase/Minuc	0,00	223.478.072,00	223.478.072,00
Reabilitação Das Pontes No Itinerário Namibe/Bentiaba/L	0,00	1.821.222.976,00	1.821.222.976,00
Reabilitação De Pontes No Itinerário Cassongue/Uku Seles	766.829.600,00	0,00	766.829.600,00
Reabilitação De Pontes No Itinerário Kuito/Rio Kuanza/Minuc	813.681.483,00	0,00	813.681.483,00
Reabilitação De Pontes No Itinerário Bailundo Cruzamento Cassongue	351.476.062,00	0,00	351.476.062,00
Reabilitação De Pontes No Itinerário Km 27 Conda/Uku Seles/Sumbe	644.962.500,00	0,00	644.962.500,00
Reabilitação Do Campo De Futebol Do Mambrôa No Huambo/Minuc	197.125.000,00	0,00	197.125.000,00
Reabilitação Do Edifício Do Mirex	52.233.638,00	0,00	52.233.638,00
Reabilitação Do Edifício Sede Do Minuc	411.489.465,00	0,00	411.489.465,00
Reabilitação Do Hospital Américo Boavida - 2ª Fase	400.275.683,00	0,00	400.275.683,00
Reabilitação E Ampliação Do Hospital Da Caála/Huambo	21.112.934,00	0,00	21.112.934,00
Reabilitação Estr.Lubango/Sta.Clara-Troço Ondj/Sta.Clara Lote 5+Cir.Ondjiva	681.792.914,00	0,00	681.792.914,00
Reabilitação Estrada Cazombo/Umbala Caquengue/Lucusse/Moxico	865.066.888,00	0,00	865.066.888,00
Reabilitação Estrada Samba Cajú/Banga/Quicul/Bol/Terreiro,Lote 1 E Ligações	970.519.863,00	0,00	970.519.863,00
Reabilitação Estrada Uige/Quinzala/Damba/Quibo/Maq. Do Zombo/Quimbata	708.364.000,00	0,00	708.364.000,00
Reabilitação Infra-Estruturas Rodoviárias Região Dembos+Reab.300m De Ponte	818.676.364,00	0,00	818.676.364,00
Reabilitação Ruas B. Da Coreia E Envolvente Igreja N.S. Do Cabo/Minuc	634.387.000,00	0,00	634.387.000,00
Reconstrução Da Pista Do Aeródromo De Saurimo(Aerog,Drenag,B.Lum.E Vedação)	801.116.527,00	0,00	801.116.527,00
Reconstrução Da Pista Do Kuito(B.Lum.Estr.Ap.N.B,Pol.P.Emb.)E Nova Aerogare	796.905.257,00	0,00	796.905.257,00
Reconstrução Da Pista Do Luena(Aerog,C.Circ,P.Estac,Dren,B.Lum. E Vedação)	931.399.714,00	0,00	931.399.714,00
Reconstrução Da Pista E Aerog. Ondjiva(Estr.Apoio,Amp.Placa,T.Car,T.Contr)	768.816.440,00	0,00	768.816.440,00
Recuperação E Manuten. Troço Nancova/Rito/Dirico 435 Km/Minuc	1.263.034.375,00	0,00	1.263.034.375,00
Recuperação E Manuten.Dos Troços Calai/Dirico 117 Km/Minuc	501.350.625,00	0,00	501.350.625,00
Recuperação E Manuten.Dos Troços Cuangar/Cali 143 Km/Minuc	565.261.875,00	0,00	565.261.875,00
Recuperação E Manutenção Dos Troços Mavinga Rivungo/Minuc	729.956.250,00	0,00	729.956.250,00
Recuperação E Manutenção Troços Dirico/Mucusso 66 Km /	375.986.250,00	0,00	375.986.250,00

RESUMO DO PIP DO ÓRGÃO POR UNIDADE ORÇAMENTAL

Órgão do Governo / Unidade Orçamental	Rec. Ordinários	Linhas de Crédito	Total
Total Geral:	670.270.375.411,00	266.393.014.107,00	936.663.389.518,00
Ministério Do Urbanismo E Construção	163.629.984.249,00	70.163.374.912,00	233.793.359.161,00
Ministério Do Urbanismo E Construção	162.588.537.940,00	70.163.374.912,00	232.751.912.852,00
Minuc			
Recuperação Manuten.Troço Kuito Cuanavale/Nancova 158 Km/Minuc	602.133.750,00	0,00	602.133.750,00
Recuperação Manutenção Troço Aldeia De Riabela/Mavinga/Minuc	592.301.250,00	0,00	592.301.250,00
Reforço Ponte Rio Kwanza Barra Do Kwanza 2 Fase	91.330.145,00	0,00	91.330.145,00
Revitalização Da Missão Católica De Sangueve No Chipindo/Minuc	135.000.000,00	0,00	135.000.000,00
Revitalização Da Missão Evangélica Do Bunjei/Huambo	142.675.000,00	0,00	142.675.000,00
Sistema Nacional De Informação Territorial	183.190.183,00	0,00	183.190.183,00
Comissão Nac. P/Implem. Do Programa Nac. Do Urb. E	1.041.446.309,00	0,00	1.041.446.309,00
Aquisição De Activos Intangíveis/Gtigpdarc	174.300.000,00	0,00	174.300.000,00
Aquisição De Meios E Equipamentos De Transportes/Gtigpdarc	250.400.000,00	0,00	250.400.000,00
Aquisição E Apetrechamento Dos Gabinetes /Gtigpdarc	79.703.061,00	0,00	79.703.061,00
Aquisição E Construção De Imóveis/Gtigpdarc	450.000.000,00	0,00	450.000.000,00
Equipamentos De Processamento De Dados/Gtigpdarc	87.043.248,00	0,00	87.043.248,00
Ministério Da Educação	7.701.222.781,00	182.500.000,00	7.883.722.781,00
Ministério Da Educação	7.701.222.781,00	182.500.000,00	7.883.722.781,00
Apet. Do Instituto Médio Politécnico Da Nova Centralidade/Med	104.998.290,00	0,00	104.998.290,00
Aquisição De Equipamento De Informática/Med	122.500.000,00	0,00	122.500.000,00
Aquisição De Mobiliário Escolar/Nacional	180.000.000,00	0,00	180.000.000,00
Const. E Apet. De Uma Escola Secundária Em Malanje/Med	295.783.600,00	0,00	295.783.600,00
Const. E Apet. De Uma Escola Secundária Na L.Norte/Med	295.783.600,00	0,00	295.783.600,00
Const. E Apet. De Uma Escola Secundária Na L.Sul/Med	295.783.600,00	0,00	295.783.600,00
Const. E Apet. De Uma Escola Secundária No Bengo/Med	295.783.600,00	0,00	295.783.600,00
Const. E Apet. De Uma Escola Secundária No Bié/Med	295.783.600,00	0,00	295.783.600,00
Const. E Apet. De Uma Escola Secundária No Cunene/Med	295.783.600,00	0,00	295.783.600,00
Const. E Apet. De Uma Escola Secundária No K.Kubango/Med	295.783.600,00	0,00	295.783.600,00
Const. E Apet. De Uma Escola Secundária No K.Norte/Med	295.783.600,00	0,00	295.783.600,00
Const. E Apet. De Uma Escola Secundária No K.Sul/Med	295.783.600,00	0,00	295.783.600,00
Const. E Apet. De Uma Escola Secundária No Moxico/Med	295.783.600,00	0,00	295.783.600,00
Const. E Apet. De Uma Escola Secundária No Uige/Med	295.783.600,00	0,00	295.783.600,00
Const. E Apet. De Uma Escola Secundária No Zaire/Med	295.783.600,00	0,00	295.783.600,00
Construção E Apet. Da Escola Do I E Ii Ciclos/Lunda - Norte	295.783.600,00	0,00	295.783.600,00
Construção E Apet. Da Escola Do I E Ii Ciclo/Lunda-Sul	295.783.600,00	0,00	295.783.600,00
Construção E Apet.Da Escola Do I E Ii Ciclo / Malange	295.783.600,00	0,00	295.783.600,00
Construção E Apetrechamento Da Escola Do I E Ii Ciclo / Uige	295.783.600,00	0,00	295.783.600,00
Construção E Apetrechamento Da Escola Do I E Ii Ciclo/Kunene	295.783.600,00	0,00	295.783.600,00
Construção E Apetrechamento Da Escola Do I E Ii Ciclo/Moxico	295.783.600,00	0,00	295.783.600,00
Construção E Apetrechamento Da Escola Do I E Ii Ciclo/Zaire	295.783.600,00	0,00	295.783.600,00
Drenagem De Esgotos E Reab.Centro De Formação Pedagógica/Bgl	172.970.000,00	0,00	172.970.000,00
Elaboração De Estudos De Projectos E Fiscalização/Med	300.000.000,00	0,00	300.000.000,00

RESUMO DO PIP DO ÓRGÃO POR UNIDADE ORÇAMENTAL

Órgão do Governo / Unidade Orçamental	Rec. Ordinários	Linhas de Crédito	Total
Total Geral:	670.270.375.411,00	266.393.014.107,00	936.663.389.518,00
Ministério Da Educação	7.701.222.781,00	182.500.000,00	7.883.722.781,00
Ministério Da Educação	7.701.222.781,00	182.500.000,00	7.883.722.781,00
Est. Reabilitação Da Escola Secundária I E Ii Ciclo / Lobito	22.344.000,00	0,00	22.344.000,00
Estudos P/Reab.Ampliação E Reapet.Do Ima/Tchivinguiro/Med	150.000.000,00	0,00	150.000.000,00
Estudos Para Aquisição De Laboratórios	180.000.000,00	0,00	180.000.000,00
Informatização De 70 Escolas Secundárias / Med	158.923.497,00	0,00	158.923.497,00
Projecto Educação Ii- Acções Complementares	699.500,00	0,00	699.500,00
Reabilitação Da Escola Secundária Mutu Ya Kevela/Med	450.000.000,00	0,00	450.000.000,00
Reabilitação E Ampliação Do Magistério Primário / Lunda-Sul	238.899.094,00	0,00	238.899.094,00
Reforço Da Qualidade De Ensino Secundário	0,00	182.500.000,00	182.500.000,00
Ministério Da Cultura	215.550.000,00	1.141.975.000,00	1.357.525.000,00
Ministério Da Cultura	215.550.000,00	1.141.975.000,00	1.357.525.000,00
Arquivo Nacional (Estantes Móveis)	40.000.000,00	0,00	40.000.000,00
Construção E Apet. Depósito Do Museu Nacional De Antropologia	25.000.000,00	0,00	25.000.000,00
Construção E Apet. Do Instituto Médio De Artes (Ima) - 2ª Fase	0,00	1.141.975.000,00	1.141.975.000,00
Elaboração De Estudos, Projectos E Fiscalização	20.000.000,00	0,00	20.000.000,00
Fiscalização Da Construção E Apet.Do Instituto Médio De Artes (1ª Fase)	50.000.000,00	0,00	50.000.000,00
Formação De Técnicos Para Museus E Animadores Culturais	10.500.000,00	0,00	10.500.000,00
Programa De Investigação Científica	3.500.000,00	0,00	3.500.000,00
Reabilitação Do Museu Nacional De História Natural / Mincult	16.200.000,00	0,00	16.200.000,00
Renovação Da Exposição Do Museu Regional Do Dundo	50.000.000,00	0,00	50.000.000,00
Requalificação Do Museu Do Dundo	350.000,00	0,00	350.000,00
Ministério Da Família E Prom. Da Mulher	247.000.000,00	0,00	247.000.000,00
Ministério Da Família E Promoção Da Mulher	247.000.000,00	0,00	247.000.000,00
Apet. Do Centro De Aconselhamento Familiar De Referência/Minfam	40.000.000,00	0,00	40.000.000,00
Construção E Apetrechamento Da Casa Abrigo Das Vítimas De Violência/Minfam	162.000.000,00	0,00	162.000.000,00
Criação Da Base De Dados Estatísticos Sobre O Género/Minfam	15.000.000,00	0,00	15.000.000,00
Estudos, Projectos E Fiscalização/Minfam	20.000.000,00	0,00	20.000.000,00
Habilidade Básica / Minfam	10.000.000,00	0,00	10.000.000,00
Ministério Do Ambiente	732.200.000,00	150.000.000,00	882.200.000,00
Ministério Do Ambiente	732.200.000,00	150.000.000,00	882.200.000,00
Apoio Sector Do Ambiente (Bad)	235.600.000,00	150.000.000,00	385.600.000,00
Elaboração De Estudos, Projectos E Ficalização/Minamb	45.000.000,00	0,00	45.000.000,00
Eliminação De Substanciais Da Camada De De Ozono	37.500.000,00	0,00	37.500.000,00
Estrategia E Programa Nacional De Gestão De Resíduos	100.600.000,00	0,00	100.600.000,00
Gestão Integrada Terras Unidas De Angola	35.000.000,00	0,00	35.000.000,00
Plano Nacional De Implementação Da Convenção De Estocolmo	22.000.000,00	0,00	22.000.000,00
Programa Nacional De Alterações Climáticas / Minamb	72.000.000,00	0,00	72.000.000,00
Projecto De Apoio Aos Parques E Reservas	150.000.000,00	0,00	150.000.000,00
Projecto De Combate A Desertificação	34.500.000,00	0,00	34.500.000,00
Secretariado Do Conselho De Ministros	2.118.700.000,00	0,00	2.118.700.000,00

RESUMO DO PIP DO ÓRGÃO POR UNIDADE ORÇAMENTAL

Órgão do Governo / Unidade Orçamental	Rec. Ordinários	Linhas de Crédito	Total
Total Geral:	670.270.375.411,00	266.393.014.107,00	936.663.389.518,00
Secretariado Do Conselho De Ministros	2.118.700.000,00	0,00	2.118.700.000,00
Secretariado Do Conselho De Ministros	2.118.700.000,00	0,00	2.118.700.000,00
Estudos Projectos Fiscalização/Scm	25.000.000,00	0,00	25.000.000,00
Estudos Projectos.Const. Edif. Equip. Prod.Documentos Alta Segurança	23.700.000,00	0,00	23.700.000,00
Reabilitação Remodelação Instalações Fábrica Livros Escolares	1.300.000.000,00	0,00	1.300.000.000,00
Reabilitação Remodelação Instalações Imprensa Nacional 2ª 3ª Fases	770.000.000,00	0,00	770.000.000,00
Procuradoria Geral Da República	45.000.000,00	0,00	45.000.000,00
Procuradoria Geral Da República	45.000.000,00	0,00	45.000.000,00
Elab.Est. E Proj. P/ A Const. Sede Procuradoria Geral República	45.000.000,00	0,00	45.000.000,00
Sistema De Segurança Nacional	4.809.536.994,00	1.483.381.818,00	6.292.918.812,00
Serviço De Inteligência E De Segurança De Estado	2.820.159.500,00	0,00	2.820.159.500,00
Construção Das Instalações Sede/Sinse	1.960.000.000,00	0,00	1.960.000.000,00
Construção De 34 Residências Em Luanda/Sinse	383.971.167,00	0,00	383.971.167,00
Construção Do Edifício/Delegação K. Norte	279.355.914,00	0,00	279.355.914,00
Construção Serv./Oper. Munic. Sanza Pombo/Uige	15.797.199,00	0,00	15.797.199,00
Construção Serv./Oper. Munic./Camacupa/Bié	15.797.199,00	0,00	15.797.199,00
Construção Serv./Oper. Munic./Samba	15.797.199,00	0,00	15.797.199,00
Construção Serv./Oper.Munic./Cazenga	15.797.199,00	0,00	15.797.199,00
Construção Serv.Oper.Munic./Ambaca/K. Norte	15.797.199,00	0,00	15.797.199,00
Estudos, Projectos E Fiscalização/Sise	45.000.000,00	0,00	45.000.000,00
Reabilitação Do Edifício/Deleg. Sinse/Uige	72.846.424,00	0,00	72.846.424,00
Serviço De Inteligência Externa	1.788.200.000,00	1.483.381.818,00	3.271.581.818,00
Construção E Apetrechamento Da Academia Nacional De Inteligência	966.150.000,00	1.483.381.818,00	2.449.531.818,00
Consultoria E Fiscalização Da Academia Nacional De Inteligência	322.050.000,00	0,00	322.050.000,00
Elaboração De Estudos E De Projectos Multifuncionais/Sie	500.000.000,00	0,00	500.000.000,00
Serviço De Inteligência Militar	201.177.494,00	0,00	201.177.494,00
Construção De Centro De Instrução E Formação De Inteligência/Sim	100.578.789,00	0,00	100.578.789,00
Estudo De Projecto Centro De Instrução E Formação De Inteligência/Sim	29.515.758,00	0,00	29.515.758,00
Estudo De Projecto Construção De 15 Casas De Funç.E 5 Passag. Reg, Militar	9.200.000,00	0,00	9.200.000,00
Estudo De Projecto Sede Administrativa De Direcção Operacional/Sim	61.882.947,00	0,00	61.882.947,00
Comissão Nacional Eleitoral	1.736.228.546,00	0,00	1.736.228.546,00
Comissão Nacional Eleitoral	1.736.228.546,00	0,00	1.736.228.546,00
Est. Proj. Constr. Edif. Sede Da Cne Em Luanda/Cne	611.406.434,00	0,00	611.406.434,00
Est. Proj. Construção De 16 Sedes Das Cpe'S /Cne	261.428.917,00	0,00	261.428.917,00
Estudos E Proj. Construção De 19 Gme'S /Cne	300.982.639,00	0,00	300.982.639,00
Reab. Modernização De 2 Sedes Das Cpe'S /Cne	35.255.556,00	0,00	35.255.556,00
Reabilitação E Modernização De 142 Gme'S /Cne	527.155.000,00	0,00	527.155.000,00
Governo Provincial Do Bengo	7.989.408.875,00	2.904.589.873,00	10.893.998.748,00
Governo Provincial Do Bengo	6.567.282.827,00	2.904.589.873,00	9.471.872.700,00
Apoio Ao Poder Tradicional A Todos Os Municipio/Bengo	10.000.000,00	0,00	10.000.000,00
Aquisição De Meios E Equip.Hospitalares Todos	40.000.000,00	0,00	40.000.000,00

RESUMO DO PIP DO ÓRGÃO POR UNIDADE ORÇAMENTAL

Órgão do Governo / Unidade Orçamental	Rec. Ordinários	Linhas de Crédito	Total
Total Geral:	670.270.375.411,00	266.393.014.107,00	936.663.389.518,00
Governo Provincial Do Bengo	7.989.408.875,00	2.904.589.873,00	10.893.998.748,00
Governo Provincial Do Bengo	6.567.282.827,00	2.904.589.873,00	9.471.872.700,00
Municípios/Bengo			
Arruamentos Do Desvio Estrada N 100 P/ Sede Comunal/Bengo	25.000.000,00	0,00	25.000.000,00
Campanha Agrícola 2010(Incluindo Actividade Da Unaca) Bengo	46.325.062,00	0,00	46.325.062,00
Concep.Construção Da Rede De Captação Aduç.Abastecimento Água/Caxito/Bengo	852.607.088,00	1.705.214.177,00	2.557.821.265,00
Const.Apet.Escola C/9 Salas De Aulas Do LI Ciclo No Piri/Bengo	32.000.000,00	0,00	32.000.000,00
Const.De 4 Bibliotecas(Nam.Pango Dembos Bula Atumba)Bengo	160.000.000,00	0,00	160.000.000,00
Construção De Residência Administrat. Canacassala E Cage Mazumbo/ Bengo	38.000.000,00	0,00	38.000.000,00
Construção Apet. 10 Resid. T 3 P/ Funcionários De Bula Atumba/ Bengo	25.000.000,00	0,00	25.000.000,00
Construção Apet. Instalações Dir. Provincias E Órgãos/Dande/Bengo	70.680.000,00	0,00	70.680.000,00
Construção Apet.Centro De Hemoterápia Provincial/Dande/Bengo	55.000.000,00	0,00	55.000.000,00
Construção Apetrechamento 10 Resid. T 3 P/ Funcionários Do Pango Aluquem	25.500.000,00	0,00	25.500.000,00
Construção Apetrechamento 10 Resid. T 3 P/ Funcionários No Ambriz/ Bengo	13.000.000,00	0,00	13.000.000,00
Construção Apetrechamento 10 Resid. T 3 P/ Funcionários No Dande/ Bengo	13.000.000,00	0,00	13.000.000,00
Construção Apetrechamento 20 Resid. T 3 P/ Funcionários Em Nambuango/ Bengo	25.500.000,00	0,00	25.500.000,00
Construção Apetrechamento 25 Resid. T 3 P/ Funcionários Em Dembos/ Bengo	42.500.000,00	0,00	42.500.000,00
Construção Centro Prof.Integral Dembos\Bengo	16.000.000,00	0,00	16.000.000,00
Construção Da Escola Superior Pedagógica Dos Dembos/Bengo	125.000.000,00	0,00	125.000.000,00
Construção Da Unidade De Viação E Trânsito/Bengo	32.000.000,00	0,00	32.000.000,00
Construção De 10 Casas Para Oficiais Da Justiça/Dande/Bengo	92.000.000,00	0,00	92.000.000,00
Construção De Armazéns Do Minars/ Bengo	35.000.000,00	0,00	35.000.000,00
Construção De Furos De Capt.Água Subterrânea / Provincia/Bengo	41.000.000,00	0,00	41.000.000,00
Construção De Rede De Bt, Mt Ilum.Pública A Todos Municípios/Bengo	90.000.000,00	0,00	90.000.000,00
Construção Do Comando Municipal Da Policia Dos Dembos/Bengo	35.000.000,00	0,00	35.000.000,00
Construção Dos Postos Policial De Coxe E Parede/Bengo	30.000.000,00	0,00	30.000.000,00
Construção E Apet. Duas (2) Escolas Do I Ciclo C/ 12 Salas/ Ambriz/ Bengo	60.000.000,00	0,00	60.000.000,00
Construção E Apet. Duas (2) Escolas Do I Ciclo C/ 9 Salas/ Dembos/Bengo	60.000.000,00	0,00	60.000.000,00
Construção E Apet. Hospital Municipal Do Bula Atumba/Bengo	70.000.000,00	0,00	70.000.000,00
Construção E Apet. Três (3) Escolas Do I Ciclo C/ 12 Salas/ Nambuanguo	90.000.000,00	0,00	90.000.000,00
Construção E Apet. Três (3) Escolas Do I Ciclo C/ 6 Salas/Dande / Bengo	75.000.000,00	0,00	75.000.000,00
Construção E Apet.De 25 Residências Para Funcionários/Bengo	170.000.000,00	0,00	170.000.000,00

RESUMO DO PIP DO ÓRGÃO POR UNIDADE ORÇAMENTAL

Órgão do Governo / Unidade Orçamental	Rec. Ordinários	Linhas de Crédito	Total
Total Geral:	670.270.375.411,00	266.393.014.107,00	936.663.389.518,00
Governo Provincial Do Bengo	7.989.408.875,00	2.904.589.873,00	10.893.998.748,00
Governo Provincial Do Bengo	6.567.282.827,00	2.904.589.873,00	9.471.872.700,00
Construção E Apetrechamento Da Maternidade De Kibaxi/Bengo	35.000.000,00	0,00	35.000.000,00
Construção E Apetrechamento De 4 Blocos Operatórios/Bengo	210.000.000,00	0,00	210.000.000,00
Construção E Apetrechamento De Centros De Saúde/Bengo	201.000.000,00	0,00	201.000.000,00
Construção E Apetrechamento Do Laboratório De Criminalidade Do Bengo	255.000.000,00	0,00	255.000.000,00
Construção Unidade De Protecção Indiv.Protocolares(Upip)/Bengo	30.000.000,00	0,00	30.000.000,00
Desenvolvimento Da Capricultura Na Provincia Do Bengo	15.000.000,00	0,00	15.000.000,00
Elaboração E Estudos E Projectos Pelo Gepe/Bengo	250.000.000,00	0,00	250.000.000,00
Manutenção Inf- Estr. Administrativas (Hospitais, Escolas, Adm.)/ Bengo	50.000.000,00	0,00	50.000.000,00
Planeamento De Zonas Para Diversos Fins/Bengo	103.375.000,00	0,00	103.375.000,00
Prevenção Sobre O Perigo De Minas/Bengo	40.000.000,00	0,00	40.000.000,00
Prog.De Recreação E Desporto Fuga Para A Residência/Bengo	18.000.000,00	0,00	18.000.000,00
Programa Apoio Activ.Peregr.N.Srª Conceição Muxima Stª Ana Sameiro	10.000.000,00	0,00	10.000.000,00
Programa De Aquisição De 4 Clínicas Móveis / Bengo	60.000.000,00	0,00	60.000.000,00
Programa De Assistência A Pessoa Em Estado Vulnerabilidade/Bengo	20.000.000,00	0,00	20.000.000,00
Programa De Assistência Social/Bengo	85.000.000,00	0,00	85.000.000,00
Programa De Calamidades Naturais/Bengo	30.000.000,00	0,00	30.000.000,00
Programa De Capacitação Dos Técnicos Do Sector Da Saúde/Bengo	30.000.000,00	0,00	30.000.000,00
Programa De Divulgação Do Turismo/Bengo	15.000.000,00	0,00	15.000.000,00
Programa De Fom.Actv.Cultural(Festibengo E Centro Cultural)Bengo	28.000.000,00	0,00	28.000.000,00
Programa Água Para Todos	300.000.000,00	0,00	300.000.000,00
Projecto De Drenagem De Caxito	599.687.848,00	1.199.375.696,00	1.799.063.544,00
Projecto De Infraestrutura Das Reservas Fundiárias/Bengo	130.107.829,00	0,00	130.107.829,00
Reab.E Apet.Escola De Professores Do Futuro (Epf) Dande/Bengo	20.000.000,00	0,00	20.000.000,00
Reabilitação Apetrechamento Da Sede Do Governo (Chalé)Bengo.	120.000.000,00	0,00	120.000.000,00
Reabilitação Da Sé Catedral De Caxito- Estudos / Bengo	3.500.000,00	0,00	3.500.000,00
Reabilitação De Residência Administrador Bula Atumba	15.000.000,00	0,00	15.000.000,00
Reabilitação Do Hospital Provincial/Bengo	150.000.000,00	0,00	150.000.000,00
Reabilitação E Apetetrechamento Do Cine Caxito	35.000.000,00	0,00	35.000.000,00
Reabilitação E Conclusão Do Campo Municippal Do Dande Em Caxito	35.000.000,00	0,00	35.000.000,00
Reabilitação Residências Administradores Munic. E Comunal Dos Dembos	46.000.000,00	0,00	46.000.000,00
Terraplanagem Troço De Estradas (Terciária) Da Provincia/Bengo	1.132.500.000,00	0,00	1.132.500.000,00
Administração Municipal Do Ambriz	237.021.008,00	0,00	237.021.008,00
Estudos E Proj.P/Ações Do Prog.Integ.Des.Rur.E Comb.À Pobreza	22.500.000,00	0,00	22.500.000,00
Projecto Integrado De Combate A Pobreza E Desenvolv. Rural	214.521.008,00	0,00	214.521.008,00

RESUMO DO PIP DO ÓRGÃO POR UNIDADE ORÇAMENTAL

Órgão do Governo / Unidade Orçamental	Rec. Ordinários	Linhas de Crédito	Total
Total Geral:	670.270.375.411,00	266.393.014.107,00	936.663.389.518,00
Governo Provincial Do Bengo	7.989.408.875,00	2.904.589.873,00	10.893.998.748,00
Administração Municipal Do Dande	237.021.008,00	0,00	237.021.008,00
Estudos E Proj.P/Ações Do Prog.Integ.Des.Rur.E Comb.À Pobreza	22.500.000,00	0,00	22.500.000,00
Projecto Integrado De Combate A Pobreza E Desenvolv. Rural	214.521.008,00	0,00	214.521.008,00
Administração Municipal De Bula Atumba	237.021.008,00	0,00	237.021.008,00
Estudos E Proj.P/Ações Do Prog.Integ.Des.Rur.E Comb.À Pobreza	22.500.000,00	0,00	22.500.000,00
Projecto Integrado De Combate A Pobreza E Desenvolv. Rural	214.521.008,00	0,00	214.521.008,00
Administração Municipal De Nambuanguo	237.021.008,00	0,00	237.021.008,00
Estudos E Proj.P/Ações Do Prog.Integ.Des.Rur.E Comb.À Pobreza	22.500.000,00	0,00	22.500.000,00
Projecto Integrado De Combate A Pobreza E Desenvolv. Rural	214.521.008,00	0,00	214.521.008,00
Administração Municipal Do Pango Aluquem	237.021.008,00	0,00	237.021.008,00
Estudos E Proj.P/Ações Do Prog.Integ.Des.Rur.E Comb.À Pobreza	22.500.000,00	0,00	22.500.000,00
Projecto Integrado De Combate A Pobreza E Desenvolv. Rural	214.521.008,00	0,00	214.521.008,00
Administração Municipal Dos Dembos-Quibaxi	237.021.008,00	0,00	237.021.008,00
Estudos E Proj.P/Ações Do Prog.Integ.Des.Rur.E Comb.À Pobreza	22.500.000,00	0,00	22.500.000,00
Projecto Integrado De Combate A Pobreza E Desenvolv. Rural	214.521.008,00	0,00	214.521.008,00
Governo Provincial De Benguela	10.486.107.385,00	0,00	10.486.107.385,00
Governo Provincial De Benguela	8.028.331.110,00	0,00	8.028.331.110,00
Apet.Infra-Estruturas Construidas /Reabilitadas/Benguela	180.000.000,00	0,00	180.000.000,00
Apetrechamento Das Unidades Escolares/Benguela	180.000.000,00	0,00	180.000.000,00
Apetrechamento Das Unidades Habitacionais/Benguela	120.000.000,00	0,00	120.000.000,00
Apetrechamento Das Unidades Hospitalares/Benguela	150.000.000,00	0,00	150.000.000,00
Apetrechamento Do Hospital Municipal Baia Farta	100.000.000,00	0,00	100.000.000,00
Conclusão Da Escola De Kalossobekwa/Benguela	18.806.600,00	0,00	18.806.600,00
Conclusão Da Escola De Massangarala/Benguela	40.000.000,00	0,00	40.000.000,00
Const.1 Aldeia Rural Ganda Cassegue/Benguela	80.000.000,00	0,00	80.000.000,00
Const.30 Sal.Pré-Fabricadas P/ Facul.Econ.Direito/I.S.Técnico/Benguela	53.974.440,00	0,00	53.974.440,00
Const.62 Furos Artesianos Povoações C/Lavan.E Baln.Públicos/Benguela	93.000.000,00	0,00	93.000.000,00
Const.Escola Técnica Agrária Do Alta Capaca Cubal/Benguela	155.000.000,00	0,00	155.000.000,00
Const.Passeios E Lancis Municipio Benguela/Lobito 2ª Fase	150.000.000,00	0,00	150.000.000,00
Const.Residência Administrador Comuna Praia Bebe/Benguela	12.000.000,00	0,00	12.000.000,00
Construção Unidade Tratamento De Tuberculose Utt(Caimbambo)/Benguela	25.000.000,00	0,00	25.000.000,00
Construção 1 Escola Formação De Professores C/18 Salas No Lobito	97.500.000,00	0,00	97.500.000,00
Construção 10 Residência Para Quadros Médicos Baia Farta/Benguela	75.000.000,00	0,00	75.000.000,00
Construção 10 Residências P/Quadros Comuna Chicuma/Benguela	32.500.000,00	0,00	32.500.000,00
Construção 10 Residências P/Quadros Comuna Da	32.500.000,00	0,00	32.500.000,00

RESUMO DO PIP DO ÓRGÃO POR UNIDADE ORÇAMENTAL

Órgão do Governo / Unidade Orçamental	Rec. Ordinários	Linhas de Crédito	Total
Total Geral:	670.270.375.411,00	266.393.014.107,00	936.663.389.518,00
Governo Provincial De Benguela	10.486.107.385,00	0,00	10.486.107.385,00
Governo Provincial De Benguela	8.028.331.110,00	0,00	8.028.331.110,00
Capupa/Benguela			
Construção 10 Residências P/Quadros Comuna Da Chila/Benguela	32.500.000,00	0,00	32.500.000,00
Construção 10 Residências P/Quadros Comuna De Ebanga/Benguela	32.500.000,00	0,00	32.500.000,00
Construção 10 Residências P/Quadros Comuna Do Camuine/Benguela	32.500.000,00	0,00	32.500.000,00
Construção 10 Residências P/Quadros Comuna Do Cayaye/Benguela	32.500.000,00	0,00	32.500.000,00
Construção 10 Residências P/Quadros Comuna Do Passe/Benguela	32.500.000,00	0,00	32.500.000,00
Construção 10 Residências P/Quadros Comuna Do Yambala/Benguela	32.500.000,00	0,00	32.500.000,00
Construção 6 Salas De Aulas P/Igreja Metodista Unida/Benguela	25.000.000,00	0,00	25.000.000,00
Construção 9 Centros Municipais De Escrutinio Eleitoral/Benguela	126.000.000,00	0,00	126.000.000,00
Construção Apetrechamento 1 Posto Saúde No Chamune/Benguela	32.400.000,00	0,00	32.400.000,00
Construção Banco De Consultas Externas No Hospital Municipal/Benguela	100.000.000,00	0,00	100.000.000,00
Construção Da Administração Comunal Da Gama/Benguela	30.000.000,00	0,00	30.000.000,00
Construção Da Administração Comunal Da Praia Bebe/Benguela	30.000.000,00	0,00	30.000.000,00
Construção Da Aldeia Pescatória Da Equimina /Benguela	80.000.000,00	0,00	80.000.000,00
Construção De 1 Centro Acons. Familiar Violência Doméstica /Benguela	10.000.000,00	0,00	10.000.000,00
Construção De 10 Residências Para Quadros Médicos/Balombo	75.000.000,00	0,00	75.000.000,00
Construção De 10 Residências Para Quadros Médicos/Bocoio	75.000.000,00	0,00	75.000.000,00
Construção De 10 Residências Para Quadros Médicos/Caimbanbo	75.000.000,00	0,00	75.000.000,00
Construção De 10 Residências Para Quadros Médicos/Chongoroi	75.000.000,00	0,00	75.000.000,00
Construção De 10 Residências Para Quadros Médicos/Cubal	75.000.000,00	0,00	75.000.000,00
Construção De 10 Residências Para Quadros Médicos/Ganda	75.000.000,00	0,00	75.000.000,00
Construção De 1centro De Formação Femenina /Benguela	24.200.000,00	0,00	24.200.000,00
Construção De 8 Campos De Futebol Na Periferia/Benguela	40.000.000,00	0,00	40.000.000,00
Construção De 8 Campos Polivalentes Na Periferia/Benguela	48.000.000,00	0,00	48.000.000,00
Construção De Casa Da Juventude/Benguela	250.000.000,00	0,00	250.000.000,00
Construção De Pontes Pontescos E Aquadutos 2ª Fase/Benguela	180.000.000,00	0,00	180.000.000,00
Construção De Posto Da Policia Nacional Comuna Babaera	21.000.000,00	0,00	21.000.000,00
Construção De Um Cic Cec Da Catanda /Ebanga/Benguela	21.054.668,00	0,00	21.054.668,00
Construção De Um Instituto Politécnico Na Baia Farta/Benguela	100.000.000,00	0,00	100.000.000,00
Construção De Um Instituto Politécnico No Balombo/Benguela	260.000.000,00	0,00	260.000.000,00
Construção De Um Instituto Politécnico No Cubal/Benguela	100.000.000,00	0,00	100.000.000,00
Construção Do Centro Prov. De Portadores De Deficiência Visual/Benguela	70.000.000,00	0,00	70.000.000,00
Construção Do Centro Provincial Reabilitação Polivalente /Benguela	80.000.000,00	0,00	80.000.000,00

RESUMO DO PIP DO ÓRGÃO POR UNIDADE ORÇAMENTAL

Órgão do Governo / Unidade Orçamental	Rec. Ordinários	Linhas de Crédito	Total
Total Geral:	670.270.375.411,00	266.393.014.107,00	936.663.389.518,00
Governo Provincial De Benguela	10.486.107.385,00	0,00	10.486.107.385,00
Governo Provincial De Benguela	8.028.331.110,00	0,00	8.028.331.110,00
Construção Do Centro Recurso E Ensino Especial Do Bocoio/Benguela	10.000.000,00	0,00	10.000.000,00
Construção Do Centro Recurso Ensino Especial Da Ganda/Benguela	10.000.000,00	0,00	10.000.000,00
Construção Do Comando Municipal Da Pn Do Balombo/Benguela	50.000.000,00	0,00	50.000.000,00
Construção Do Hospital Municipal Da Ganda/Benguela	150.000.000,00	0,00	150.000.000,00
Construção Do Hospital Municipal Do Chongoroi/Benguela	150.000.000,00	0,00	150.000.000,00
Construção Do Instituto Médio De Educação Física /Benguela	70.000.000,00	0,00	70.000.000,00
Construção Do Templo Da Igreja Tocoista Em Benguela	100.000.000,00	0,00	100.000.000,00
Construção Edif. Serv. Just (Tri. Reg. Ident. Civ. Cr. Not. /Balombo/Benguela	90.000.000,00	0,00	90.000.000,00
Construção Edif. Serv. Justiça (Trib. Reg. Identif. Civil Crim. Notárial	90.000.000,00	0,00	90.000.000,00
Construção Hospital Municipal Comunal Da Baia Farta/Benguela	240.250.000,00	0,00	240.250.000,00
Construção Novo Templo Salas Conferência Missão Ebanga/Benguela	50.000.000,00	0,00	50.000.000,00
Construção Posto Da Policia Comuna Chicuma/Benguela	21.000.000,00	0,00	21.000.000,00
Construção Posto Da Policia Nacional Comuna Do Chingongo/Benguela	21.000.000,00	0,00	21.000.000,00
Construção Posto Da Policia Nacional Comuna Equimina/Benguela	21.000.000,00	0,00	21.000.000,00
Construção Posto Da Policia Nacional Comuna Makamambolo/Benguela	21.000.000,00	0,00	21.000.000,00
Construção Posto Pn Comuna Da Capupa/Benguela	21.000.000,00	0,00	21.000.000,00
Construção Posto Pn Comuna Da Ebanga/Benguela	21.000.000,00	0,00	21.000.000,00
Construção Posto Pn Comuna Do Cayave/Benguela	21.000.000,00	0,00	21.000.000,00
Construção Posto Policia Nacional Comuna Da Gama/Benguela	21.000.000,00	0,00	21.000.000,00
Construção Posto Policia Nacional Comuna Da Praia Bebe/Benguela	21.000.000,00	0,00	21.000.000,00
Construção Posto Policia Nacional Comuna Do Chindumbo/Benguela	21.000.000,00	0,00	21.000.000,00
Construção Posto Policia Nacional Comuna Do Cubal Do Lumbo/Benguela	21.000.000,00	0,00	21.000.000,00
Construção Posto Policia Nacional Comuna Do Senje/Benguela	21.000.000,00	0,00	21.000.000,00
Construção Repartição Fiscal Finanças Do Cubal/Benguela	30.000.000,00	0,00	30.000.000,00
Construção Residência Administrador Adjunto Comuna Babaera/Benguela	15.000.000,00	0,00	15.000.000,00
Construção Residência Administrador Adjunto Comuna Chicuma/Benguela	15.000.000,00	0,00	15.000.000,00
Construção Residência Administrador Comuna Da Gama/Benguela	12.000.000,00	0,00	12.000.000,00
Construção Residência Da Pn Comuna Da Ebanga /Benguela	12.000.000,00	0,00	12.000.000,00
Construção Residência Da Pn Comuna Da Equimina /Benguela	12.000.000,00	0,00	12.000.000,00
Construção Residência Da Pn Comuna Da Gama/Benguela	12.000.000,00	0,00	12.000.000,00
Construção Residência Da Pn Comuna Da Praia Bebe	12.000.000,00	0,00	12.000.000,00
Construção Residência Da Pn Comuna Do Cayave/Benguela	12.000.000,00	0,00	12.000.000,00
Construção Residência Da Pn Comuna Do Senje/Benguela	12.000.000,00	0,00	12.000.000,00
Construção Residência Da Pn Comuna No Cubal Do	12.000.000,00	0,00	12.000.000,00

RESUMO DO PIP DO ÓRGÃO POR UNIDADE ORÇAMENTAL

Órgão do Governo / Unidade Orçamental	Rec. Ordinários	Linhas de Crédito	Total
Total Geral:	670.270.375.411,00	266.393.014.107,00	936.663.389.518,00
Governo Provincial De Benguela	10.486.107.385,00	0,00	10.486.107.385,00
Governo Provincial De Benguela	8.028.331.110,00	0,00	8.028.331.110,00
Lombo/Benguela			
Construção Residência Da Policia Nacional Comuna Casseque/Benguela	12.000.000,00	0,00	12.000.000,00
Construção Residência Da Policia Nacional Comuna Chila/Benguela	12.000.000,00	0,00	12.000.000,00
Construção Residência Da Policia Nacional Comuna Chindumbo/Benguela	12.000.000,00	0,00	12.000.000,00
Construção Residência Da Policia Nacional Comuna Chingongo/Benguela	12.000.000,00	0,00	12.000.000,00
Construção Residência Da Policia Nacional Comuna Makamombolo/Benguela	12.000.000,00	0,00	12.000.000,00
Construção Residência Da Policia Nacional Comuna Yambala/Benguela	12.000.000,00	0,00	12.000.000,00
Construção Residência Da Policia Nacional Comuna Do Dombe Grande/Benguela	12.000.000,00	0,00	12.000.000,00
Construção Residência De Função Do Sinse Em Benguela	12.000.000,00	0,00	12.000.000,00
Construção Residência De Função Do Sinse No Lobito/Benguela	12.000.000,00	0,00	12.000.000,00
Construção Residência De Função P/Vice Governador Econ. Prod/Benguela	45.000.000,00	0,00	45.000.000,00
Construção Residência De Função P/Vice Governador Pol.Soc.Prod./Benguela	45.000.000,00	0,00	45.000.000,00
Construção Residência De Função P/Vice Governador Área Técnica/Benguela	45.000.000,00	0,00	45.000.000,00
Construção Residência Do Regedor Municipal Da Baia Farta/Benguela	12.000.000,00	0,00	12.000.000,00
Construção Residência Do Regedor Municipal Da Catumbela/Benguela	12.000.000,00	0,00	12.000.000,00
Construção Residência Do Regedor Municipal Da Ganda/Benguela	12.000.000,00	0,00	12.000.000,00
Construção Residência Do Regedor Municipal De Benguela	12.000.000,00	0,00	12.000.000,00
Construção Residência Do Regedor Municipal Do Balombo/Benguela	12.000.000,00	0,00	12.000.000,00
Construção Residência Do Regedor Municipal Do Bocoio/Benguela	12.000.000,00	0,00	12.000.000,00
Construção Residência Do Regedor Municipal Do Caimbambo/Benguela	12.000.000,00	0,00	12.000.000,00
Construção Residência Do Regedor Municipal Do Chongoroi/Benguela	12.000.000,00	0,00	12.000.000,00
Construção Residência Do Regedor Municipal Do Cubal/Benguela	12.000.000,00	0,00	12.000.000,00
Construção Residência Do Regedor Municipal Do Lobito/Benguela	12.000.000,00	0,00	12.000.000,00
Construção Residência Policia Nacional Comuna Chicuma /Balombo/Benguela	12.000.000,00	0,00	12.000.000,00
Construção Residência Policia Nacional Comuna Chicuma /Ganda/Benguela	12.000.000,00	0,00	12.000.000,00
Construção Residência Policia Nacional Comuna Da Capupa /Benguela	12.000.000,00	0,00	12.000.000,00
Construção Residência Policia Nacional Comuna De Babaera/Benguela	12.000.000,00	0,00	12.000.000,00
Construção Unidade Tratamento De Tuberculose (Utt)Balombo/Benguela	25.000.000,00	0,00	25.000.000,00
Elaboração Planos Directores Dos Municipios Cubal Ganda Bocoio	45.000.000,00	0,00	45.000.000,00

RESUMO DO PIP DO ÓRGÃO POR UNIDADE ORÇAMENTAL

Órgão do Governo / Unidade Orçamental	Rec. Ordinários	Linhas de Crédito	Total
Total Geral:	670.270.375.411,00	266.393.014.107,00	936.663.389.518,00
Governo Provincial De Benguela	10.486.107.385,00	0,00	10.486.107.385,00
Governo Provincial De Benguela	8.028.331.110,00	0,00	8.028.331.110,00
Electrificação 10 Bairros Em Benguela	72.500.000,00	0,00	72.500.000,00
Estudos, Projectos E Fiscalização Transportes/Benguela	150.000.000,00	0,00	150.000.000,00
Interv.Pontual Sist.Prod.Distrib.Energia Eléctrica/Benguela	60.000.000,00	0,00	60.000.000,00
Melhoria Da Estética Urban. E Áreas Verdes Urbanas/Benguela	90.000.000,00	0,00	90.000.000,00
Reab. E Ampliação Hospital Comunal Catumbela/Lobito/Benguela	180.000.000,00	0,00	180.000.000,00
Reabilitação Amp. Esc. Ensino Primário Kwatoko (2+4) Catumbela/Benguela	70.000.000,00	0,00	70.000.000,00
Reabilitação Ampliação Do Instituto Médio Industrial De Benguela	96.000.000,00	0,00	96.000.000,00
Reabilitação Ampliação Esc. Prim. Morro Rádio (4+8) Salas /Lobito/Benguela	84.600.000,00	0,00	84.600.000,00
Reabilitação Ampliação Esc. Primária 17 Setembro 3+17salas /Lobito/Benguela	156.510.000,00	0,00	156.510.000,00
Reabilitação Ampliação Procuradoria Provincial Da República/Benguela	20.000.000,00	0,00	20.000.000,00
Reabilitação Da Estação Expem.Agrícola Alto Kapaca/Benguela	60.000.000,00	0,00	60.000.000,00
Reabilitação De 250km De Vias De 2ª E 3ª Ordem 3ª Fase/Benguela	300.000.000,00	0,00	300.000.000,00
Reabilitação Direcção Prov. Assistência E Reinserção Social Benguela	38.500.000,00	0,00	38.500.000,00
Reabilitação Do Clube Recreativo Do Município Da Ganda	50.000.000,00	0,00	50.000.000,00
Reabilitação Do Palácio Do Governo /Benguela	100.000.000,00	0,00	100.000.000,00
Reabilitação E Ampliação Da Escola Nº 109 (6*18 Salas) / Benguela	180.718.753,00	0,00	180.718.753,00
Reabilitação E Ampliação Da Escola Nº8 (10*14)Salas)Benguela	126.706.649,00	0,00	126.706.649,00
Reabilitação Escola Ens.Primário Nº11/Joaquim Kapango Em Benguela	29.610.000,00	0,00	29.610.000,00
Reabilitação Missão Católica Paróquia No Cubal/Benguela	25.000.000,00	0,00	25.000.000,00
Reabilitação Pontual Dos Sistemas De Água/Benguela	100.000.000,00	0,00	100.000.000,00
Recelagem De 8 Km Na Sede Do Município De Benguela E Lobito	150.000.000,00	0,00	150.000.000,00
Reforço Da Capacidade Institucional Do Gov. Provincia/Lobito	20.000.000,00	0,00	20.000.000,00
Requalificação Do Magistério Primário De Benguela	86.000.000,00	0,00	86.000.000,00
Suporte Transp.Público Urbano (Benguela Lobitoe Baia Farta)	15.000.000,00	0,00	15.000.000,00
Administração Municipal Da Baía Farta	237.021.008,00	0,00	237.021.008,00
Estudos E Proj.P/Ações Do Prog.Integ.Des.Rur.E Comb.À Pobreza	22.500.000,00	0,00	22.500.000,00
Projecto Integrado De Combate A Pobreza E Desenvolv. Rural	214.521.008,00	0,00	214.521.008,00
Administração Municipal Da Ganda	237.021.008,00	0,00	237.021.008,00
Estudos E Proj.P/Ações Do Prog.Integ.Des.Rur.E Comb.À Pobreza	22.500.000,00	0,00	22.500.000,00
Projecto Integrado De Combate A Pobreza E Desenvolv. Rural	214.521.008,00	0,00	214.521.008,00
Administração Municipal De Benguela	324.587.208,00	0,00	324.587.208,00
Estudos E Proj.P/Ações Do Prog.Integ.Des.Rur.E Comb.À Pobreza	36.000.000,00	0,00	36.000.000,00
Projecto Integrado De Combate A Pobreza E Desenvolv.	288.587.208,00	0,00	288.587.208,00

RESUMO DO PIP DO ÓRGÃO POR UNIDADE ORÇAMENTAL

Órgão do Governo / Unidade Orçamental	Rec. Ordinários	Linhas de Crédito	Total
Total Geral:	670.270.375.411,00	266.393.014.107,00	936.663.389.518,00
Governo Provincial De Benguela	10.486.107.385,00	0,00	10.486.107.385,00
Administração Municipal De Benguela	324.587.208,00	0,00	324.587.208,00
Rural			
Administração Municipal Do Cubal	237.021.003,00	0,00	237.021.003,00
Estudos E Proj.P/Ações Do Prog.Integ.Des.Rur.E Comb.À Pobreza	22.500.000,00	0,00	22.500.000,00
Projecto Integrado De Combate A Pobreza E Desenvolv. Rural	214.521.003,00	0,00	214.521.003,00
Administração Municipal Do Lobito	237.021.008,00	0,00	237.021.008,00
Estudos E Proj.P/Ações Do Prog.Integ.Des.Rur.E Comb.À Pobreza	22.500.000,00	0,00	22.500.000,00
Projecto Integrado De Combate A Pobreza E Desenvolv. Rural	214.521.008,00	0,00	214.521.008,00
Administração Municipal Da Catumbela	237.021.008,00	0,00	237.021.008,00
Estudos E Proj.P/Ações Do Prog.Integ.Des.Rur.E Comb.À Pobreza	22.500.000,00	0,00	22.500.000,00
Projecto Integrado De Combate A Pobreza E Desenvolv. Rural	214.521.008,00	0,00	214.521.008,00
Administração Municipal Do Balombo	237.021.008,00	0,00	237.021.008,00
Estudos E Proj.P/Ações Do Prog.Integ.Des.Rur.E Comb.À Pobreza	22.500.000,00	0,00	22.500.000,00
Projecto Integrado De Combate A Pobreza E Desenvolv. Rural	214.521.008,00	0,00	214.521.008,00
Administração Municipal Do Bocoio	237.021.008,00	0,00	237.021.008,00
Estudos E Proj.P/Ações Do Prog.Integ.Des.Rur.E Comb.À Pobreza	22.500.000,00	0,00	22.500.000,00
Projecto Integrado De Combate A Pobreza E Desenvolv. Rural	214.521.008,00	0,00	214.521.008,00
Administração Municipal Do Caimbambo	237.021.008,00	0,00	237.021.008,00
Estudos E Proj.P/Ações Do Prog.Integ.Des.Rur.E Comb.À Pobreza	22.500.000,00	0,00	22.500.000,00
Projecto Integrado De Combate A Pobreza E Desenvolv. Rural	214.521.008,00	0,00	214.521.008,00
Administração Municipal Do Chongoroi	237.021.008,00	0,00	237.021.008,00
Estudos E Proj.P/Ações Do Prog.Integ.Des.Rur.E Comb.À Pobreza	22.500.000,00	0,00	22.500.000,00
Projecto Integrado De Combate A Pobreza E Desenvolv. Rural	214.521.008,00	0,00	214.521.008,00
Governo Provincial Do Bié	6.019.243.187,00	0,00	6.019.243.187,00
Governo Provincial Do Bié	3.798.652.621,00	0,00	3.798.652.621,00
Apoio Aos Serviços De Assistência Veterinária/Bié	10.000.000,00	0,00	10.000.000,00
Aquisição Apetrechamento P/Centros E Postos De Saúde/Bié	45.000.000,00	0,00	45.000.000,00
Aquisição Apetrechamento Para Escolas/Bié	237.500.000,00	0,00	237.500.000,00
Aquisição Apetrechamento Para Funcionalismo Público/ Bié	25.000.000,00	0,00	25.000.000,00
Aquisição De 20 Ambulancias/Bié	96.000.000,00	0,00	96.000.000,00
Aquisição De Meios Para Saneamento Básico Da Província/Bié	60.000.000,00	0,00	60.000.000,00
Aquisição De Para-Raios Na Província/Bié	62.500.000,00	0,00	62.500.000,00
Aquisição De Produtos Químicos P/Tratamento De Água Província Do Bié	35.000.000,00	0,00	35.000.000,00
Aquisição Estações Emissoras E Rádio De Comunicação Para Pn/Bié	31.500.000,00	0,00	31.500.000,00
Aquisição Meios De Apoio E Equipamento P/ Comun. Social	60.000.000,00	0,00	60.000.000,00

RESUMO DO PIP DO ÓRGÃO POR UNIDADE ORÇAMENTAL

Órgão do Governo / Unidade Orçamental	Rec. Ordinários	Linhas de Crédito	Total
Total Geral:	670.270.375.411,00	266.393.014.107,00	936.663.389.518,00
Governo Provincial Do Bié	6.019.243.187,00	0,00	6.019.243.187,00
Governo Provincial Do Bié	3.798.652.621,00	0,00	3.798.652.621,00
Estatual /Bié			
Aquisição Meios Do Ensino Primário/Bié	6.000.000,00	0,00	6.000.000,00
Asfaltagem De 15 Km De Estradas Na Cidade Do Kuito/Bié	25.000.000,00	0,00	25.000.000,00
Campanhas Agrícola/Bié	38.316.000,00	0,00	38.316.000,00
Conclusão Da Construção Direcção Provincial De Educação/ Bié	17.000.000,00	0,00	17.000.000,00
Conclusão Da Obra De Construção 20 Residência T2 P/Órfãos De Guerra/Bié	8.339.279,00	0,00	8.339.279,00
Conclusão Da Reabilitação Do Hospital Do Voulga/Bié	7.868.348,00	0,00	7.868.348,00
Conclusão Hospital Missionário Da Missão De Catota - Chitembo /Bié	35.855.999,00	0,00	35.855.999,00
Conclusão Obras Construção Administração Munic./Nharea/Bié	75.000.000,00	0,00	75.000.000,00
Conclusão. Do Magistério Masc. Missão Do Chicumbi - Andulo/Bié	15.000.000,00	0,00	15.000.000,00
Const. 10 Dormitórios P/Quadros Edu.Saúde Sedes Comunais/Bié	72.357.333,00	0,00	72.357.333,00
Const. 4 Residências Para Administradores Comunais/Bié	31.200.000,00	0,00	31.200.000,00
Const. Apet. Esc. Ens. Sec. Iº Ciclo 12 Salas No Andulo Sede/Bié	42.000.000,00	0,00	42.000.000,00
Const. Apet. Escola Secundária I Ciclo Do Katabola Sede/Bié	42.000.000,00	0,00	42.000.000,00
Construção 120 Salas Aulas Em Diversas Localidades/Bié	367.027.575,00	0,00	367.027.575,00
Construção 15 Postos De Saúde/Bié	187.500.000,00	0,00	187.500.000,00
Construção 2 Pontes Metálicas Com 40 M Rio Cotato E Cuquema/ Bié	22.000.000,00	0,00	22.000.000,00
Construção 3 Esquadras Municipais Polícia Nacional/Bié	96.630.000,00	0,00	96.630.000,00
Construção 30 Pontes De Madeira Em Diversas Localidade/Bié	9.000.000,00	0,00	9.000.000,00
Construção 4 Blocos Operatórios Nos Hospitais Municipais/Bié	11.825.000,00	0,00	11.825.000,00
Construção 6 Edifícios P/Administrações Comunais/Bié	27.000.000,00	0,00	27.000.000,00
Construção De 4 Centros De Saúde 60 Camas/Bié	61.400.000,00	0,00	61.400.000,00
Construção De 50 Casas T3 P/Quadros Em Diversas Comunas/Bié	45.000.000,00	0,00	45.000.000,00
Construção De 6 Campos Polivalente Nas Escolas I E Ii Ciclo De Ensino /Bié	69.846.000,00	0,00	69.846.000,00
Construção Do Edifício Do (D.R.M)Distrito Recrut.E Mobil./Bié	24.100.000,00	0,00	24.100.000,00
Construção Do Instituto Médio Polivalente Da Nharéa/Bié	15.455.040,00	0,00	15.455.040,00
Construção Do Palácio Da Justiça/Chinguar/Bié	22.720.850,00	0,00	22.720.850,00
Construção Do Palácio Da Justiça/Kamacupa/Bié	4.365.000,00	0,00	4.365.000,00
Construção E Apet.De Um (1) Laboratório Veterinária Prov./Bié	4.000.000,00	0,00	4.000.000,00
Construção E Apetrechamento Do Hospital Municipal De Katabola/Bié	30.029.019,00	0,00	30.029.019,00
Construção E Apetrechamento Da Casa Da Juventude/Kuito/Bié	21.647.900,00	0,00	21.647.900,00
Construção E Apetrechamento De 4 Bibliotecas Nos Mun./Bié	12.660.000,00	0,00	12.660.000,00
Construção E Apetrechamento De Residências P/Quadros Província/Bié	75.000.000,00	0,00	75.000.000,00
Construção Edifício Sede Governo Província/Bié	250.000.000,00	0,00	250.000.000,00
Construção Muro De Vedação E Anexo Do Centro Emissor Da Tpa/Bié	10.133.779,00	0,00	10.133.779,00

RESUMO DO PIP DO ÓRGÃO POR UNIDADE ORÇAMENTAL

Órgão do Governo / Unidade Orçamental	Rec. Ordinários	Linhas de Crédito	Total
Total Geral:	670.270.375.411,00	266.393.014.107,00	936.663.389.518,00
Governo Provincial Do Bié	6.019.243.187,00	0,00	6.019.243.187,00
Governo Provincial Do Bié	3.798.652.621,00	0,00	3.798.652.621,00
Construção Palácio Da Justiça Andulo/Bié	17.460.000,00	0,00	17.460.000,00
Criação Do Aterro Sanitário Do Kuito/Bié	14.550.000,00	0,00	14.550.000,00
Elaboração Estudo P/Exp. Da Rede Sistema Água /Sede Do Kunh. Cinguar /Bié	30.000.000,00	0,00	30.000.000,00
Elaboração De Estudos P/Construção De Casa Da Embala Do Ecovongo/Bié	9.750.000,00	0,00	9.750.000,00
Elaboração De Estudos P/Construção Do Edificio Museu Provincial/Bié	12.000.000,00	0,00	12.000.000,00
Elaboração De Estudos P/Reabilitação De 3 Casas De Cinema/Bié	10.000.000,00	0,00	10.000.000,00
Elaboração Do Est. P/ Reab. De 3 Largos Na Cidade Do Kuito/Bié	35.000.000,00	0,00	35.000.000,00
Elaboração Do Plano Desenvolvimento Integrado Da Provincia Do Bié	4.700.000,00	0,00	4.700.000,00
Elaboração Estudos P/ Const. Sist. Águas/ De Umpulo, Cassumbe E Sede/ Bié	21.000.000,00	0,00	21.000.000,00
Elaboração Plano Infraestrutural De Drenagem Cidade Kuito/Bié	30.000.000,00	0,00	30.000.000,00
Estacamento De Progressão De Ravinas Na Cidade Do Kuito	23.475.000,00	0,00	23.475.000,00
Estudos Projectos E Fiscalização Provincia/Bié	59.124.962,00	0,00	59.124.962,00
Formação E Capacitação De Quadros Públicos Da Provincia	7.500.000,00	0,00	7.500.000,00
Infraestruturação Das Reservas Fundiárias/Bié	85.316.000,00	0,00	85.316.000,00
Instalação Sistema Energia Fotovoltaica Sedes Comunaís/Bié	4.700.000,00	0,00	4.700.000,00
Intensif.Cult.Milho Feijão E Café/Katab/Kamac/Nhar/Andulo/Bié	17.500.000,00	0,00	17.500.000,00
Inventário Dos Recursos Minerais P/ Const. Civil Da Provincia /Bié	30.000.000,00	0,00	30.000.000,00
Prog.Aquis.30 Grupos Gerdores 65 100 Kvas P/Sedes Comunaís/Bié	96.024.576,00	0,00	96.024.576,00
Programa De Apoio Ao Descasque De Arroz/Bié	37.400.000,00	0,00	37.400.000,00
Programa De Requalificação Manutenção Conservação Escolas /Bié	14.500.000,00	0,00	14.500.000,00
Programa Implementação Expansão De Paragem Transp. Rodov. Urbano/ Bié	15.000.000,00	0,00	15.000.000,00
Reabilitação De 3 Casas Protocolares Do Governo/Bié	13.800.000,00	0,00	13.800.000,00
Reabilitação Do Complexo Casas Lares/Kuito/Bié	42.000.000,00	0,00	42.000.000,00
Reabilitação Do Palácio Do Governo Provincial Do Bié	30.000.000,00	0,00	30.000.000,00
Reabilitação Do Seminário Menor "Sagrado Coração De Jesus" No Kuito/Bié	24.700.000,00	0,00	24.700.000,00
Reforço Institucional (Apoio Admin.Mun.Direcções Provinciais)/Bié	57.124.961,00	0,00	57.124.961,00
Reparação Das Estradas Secundárias E Terciárias/Bié	460.250.000,00	0,00	460.250.000,00
Requalificação Do Largo 1º De Maio No Kuito/Bié	150.000.000,00	0,00	150.000.000,00
Administração Municipal De Kamacupa	237.021.008,00	0,00	237.021.008,00
Estudos E Proj.P/Acções Do Prog.Integ.Des.Rur.E Comb.À Pobreza	22.500.000,00	0,00	22.500.000,00
Projecto Integrado De Combate A Pobreza E Desenvolv. Rural	214.521.008,00	0,00	214.521.008,00
Administração Municipal Do Andulo	237.021.008,00	0,00	237.021.008,00
Estudos E Proj.P/Acções Do Prog.Integ.Des.Rur.E Comb.À Pobreza	22.500.000,00	0,00	22.500.000,00
Projecto Integrado De Combate A Pobreza E Desenvolv.	214.521.008,00	0,00	214.521.008,00

RESUMO DO PIP DO ÓRGÃO POR UNIDADE ORÇAMENTAL

Órgão do Governo / Unidade Orçamental	Rec. Ordinários	Linhas de Crédito	Total
Total Geral:	670.270.375.411,00	266.393.014.107,00	936.663.389.518,00
Governo Provincial Do Bié	6.019.243.187,00	0,00	6.019.243.187,00
Administração Municipal Do Andulo	237.021.008,00	0,00	237.021.008,00
Rural			
Administração Municipal Do Kuito	324.587.208,00	0,00	324.587.208,00
Estudos E Proj.P/Ações Do Prog.Integ.Des.Rur.E Comb.À Pobreza	36.000.000,00	0,00	36.000.000,00
Projecto Integrado De Combate A Pobreza E Desenvolv. Rural	288.587.208,00	0,00	288.587.208,00
Administração Municipal De Katabola	237.021.008,00	0,00	237.021.008,00
Estudos E Proj.P/Ações Do Prog.Integ.Des.Rur.E Comb.À Pobreza	22.500.000,00	0,00	22.500.000,00
Projecto Integrado De Combate A Pobreza E Desenvolv. Rural	214.521.008,00	0,00	214.521.008,00
Administração Municipal De Kuemba	237.021.008,00	0,00	237.021.008,00
Estudos E Proj.P/Ações Do Prog.Integ.Des.Rur.E Comb.À Pobreza	22.500.000,00	0,00	22.500.000,00
Projecto Integrado De Combate A Pobreza E Desenvolv. Rural	214.521.008,00	0,00	214.521.008,00
Administração Municipal De Nharea	237.021.008,00	0,00	237.021.008,00
Estudos E Proj.P/Ações Do Prog.Integ.Des.Rur.E Comb.À Pobreza	22.500.000,00	0,00	22.500.000,00
Projecto Integrado De Combate A Pobreza E Desenvolv. Rural	214.521.008,00	0,00	214.521.008,00
Administração Municipal De Tchitembo	237.021.008,00	0,00	237.021.008,00
Estudos E Proj.P/Ações Do Prog.Integ.Des.Rur.E Comb.À Pobreza	22.500.000,00	0,00	22.500.000,00
Projecto Integrado De Combate A Pobreza E Desenvolv. Rural	214.521.008,00	0,00	214.521.008,00
Administração Municipal Do Chinguar	236.856.302,00	0,00	236.856.302,00
Estudos E Proj.P/Ações Do Prog.Integ.Des.Rur.E Comb.À Pobreza	22.500.000,00	0,00	22.500.000,00
Projecto Integrado De Combate A Pobreza E Desenvolv. Rural	214.356.302,00	0,00	214.356.302,00
Administração Municipal Do Kunhinga	237.021.008,00	0,00	237.021.008,00
Estudos E Proj.P/Ações Do Prog.Integ.Des.Rur.E Comb.À Pobreza	22.500.000,00	0,00	22.500.000,00
Projecto Integrado De Combate A Pobreza E Desenvolv. Rural	214.521.008,00	0,00	214.521.008,00
Governo Provincial De Cabinda	26.611.403.532,00	0,00	26.611.403.532,00
Governo Provincial De Cabinda	25.575.753.300,00	0,00	25.575.753.300,00
Abert. Via Terc. Troço Conde (Inhuca) Bº T. Limbo T. Bal. Chiv/Cabinda	351.451.391,00	0,00	351.451.391,00
Amp. Optimização Sist. Produção Água Cabinda Nas Etas I E Ii/ Cabinda	440.000.000,00	0,00	440.000.000,00
Amp. Optimização Sist. Produção Água De Cabinda Em Fortaleza	385.000.000,00	0,00	385.000.000,00
Ampliação Da Escola Do 1º Nível No Cacongo\Cabinda	313.483.418,00	0,00	313.483.418,00
Apoio Camp. Agrícolas (Inc. Sem. Adub. Inst. Agrícolas) Cabinda	25.700.809,00	0,00	25.700.809,00
Aquis. De Ambulâncias E Viaturas P\ Apoio Serv. Hospitalar\Cabinda	250.000.000,00	0,00	250.000.000,00
Aquis. Equip. Cient. Mat. Mobil. Lab. Investig. Veterinária\Cabinda	427.500.000,00	0,00	427.500.000,00
Aquis. Instal. Kits Tratamento P\ Sistemas De Abast. Água	100.000.000,00	0,00	100.000.000,00

RESUMO DO PIP DO ÓRGÃO POR UNIDADE ORÇAMENTAL

Órgão do Governo / Unidade Orçamental	Rec. Ordinários	Linhas de Crédito	Total
Total Geral:	670.270.375.411,00	266.393.014.107,00	936.663.389.518,00
Governo Provincial De Cabinda	26.611.403.532,00	0,00	26.611.403.532,00
Governo Provincial De Cabinda	25.575.753.300,00	0,00	25.575.753.300,00
Dinge\Cabinda			
Aquis. Instalação E Equip. Médico E Mob. Hospitalar\Cabinda	428.663.458,00	0,00	428.663.458,00
Aquis. Carteiras Materiais Didático Pedagógico Mun.De Cabinda	64.219.054,00	0,00	64.219.054,00
Aquis. Equip. Cient.Mat.Mob.Lab.Anal.Qual. Água Rec.Marinhos Cabinda	285.000.000,00	0,00	285.000.000,00
Aquis. Moag. Far. Trigo Silos Arm Linha. Ensac. Prov. Cba.C.Civil	477.161.787,00	0,00	477.161.787,00
Aquisição De Alfaias Agrícola\Cabinda	195.500.000,00	0,00	195.500.000,00
Aquisição De Artefactos De Pesca\Cabinda	134.676.140,00	0,00	134.676.140,00
Aquisição De Gado Bovino, Suino E Caprino\Cabinda	194.100.000,00	0,00	194.100.000,00
Aquisição Equip.Materiais P/Sist.Abast.Água Município Cabinda	47.346.994,00	0,00	47.346.994,00
Aquisição Grupos Geradores P\ As Comunas Da Província\Cabinda	350.000.000,00	0,00	350.000.000,00
Arranjos Ext. Vias Com.Inf-Est.H.I.E.M.G.H.I.C.Sta Catarina\Cabinda	265.615.112,00	0,00	265.615.112,00
Arruamentos Do Bairro Chiweca\Troços A E B\Cabinda	450.000.000,00	0,00	450.000.000,00
Assistência Técnica Dir.Prov.Energia E Águas Geologia Minas	147.396.000,00	0,00	147.396.000,00
Capacitação Administrativa\Cabinda	85.537.347,00	0,00	85.537.347,00
Combate Rav. N. 1 Vala Drenagem Adjacente Rot. Cabassango\Cabinda	569.102.222,00	0,00	569.102.222,00
Conclusão Da Escola Primária No Buco Zau\Cabinda	64.919.782,00	0,00	64.919.782,00
Const. Amp. Ph Aterro Ravin. J. Pista Aerodr. Município De Belize\Cabinda	170.175.000,00	0,00	170.175.000,00
Const. Arruam. Bº 4 De Fevereiro Sr. Sambo E Troços A,B, C, D E F\Cabinda	400.000.000,00	0,00	400.000.000,00
Const. Do Lab. De Investigação Veterinária S. Vicente Fase I\Cabinda	405.000.000,00	0,00	405.000.000,00
Const. Esc. 12 Salas Aulas Admin. E Cantina\Necuto\ Buco Zau\Cabinda	150.780.000,00	0,00	150.780.000,00
Const. Esc. 3 S. De Aulas Murro Ved. Aldeia Viede/ Belize\Cabinda	61.950.895,00	0,00	61.950.895,00
Const. Esc. C\ 12 Salas Aulas Na Localidade De Lombe Tchizo\Cabinda	130.000.000,00	0,00	130.000.000,00
Const. Estrada Ligada Bº Luvassa (Casa 1100) Ao Aeroporto/ Cabinda	200.000.000,00	0,00	200.000.000,00
Const. Linha Média Tensão E Baixa Chibolo/Subantando\Cabinda	90.000.000,00	0,00	90.000.000,00
Const. Muro Ved. Centro De Formação Femenina De Malembo\Cabinda	15.400.000,00	0,00	15.400.000,00
Const. Residência P\ Professores Aldeia Viede\ Belize\Cabinda	32.220.634,00	0,00	32.220.634,00
Const. V. Terc. Troço 4 Esc. Gika Ig. Kimbango P. Yema Intoxico\Cabinda	22.570.608,00	0,00	22.570.608,00
Const. Via Acesso Hosp. Infecto Contagioso Stª Catarina\Cabinda	450.000.000,00	0,00	450.000.000,00
Const. Via Terc. Chi. 2 Tr. Tsusu S- Rotu A. Q- Ent. R. T. S. Pedro\Cabinda	105.126.748,00	0,00	105.126.748,00
Const. Via Terc. Chiweca 1 Troço Igr. B. Deus - Est. P. S. Pedro\Cabinda	108.309.248,00	0,00	108.309.248,00
Const. Via Terc. Troço 2 Pont. De Sc M. Evang - Ac Bar K -	72.361.248,00	0,00	72.361.248,00

RESUMO DO PIP DO ÓRGÃO POR UNIDADE ORÇAMENTAL

Órgão do Governo / Unidade Orçamental	Rec. Ordinários	Linhas de Crédito	Total
Total Geral:	670.270.375.411,00	266.393.014.107,00	936.663.389.518,00
Governo Provincial De Cabinda	26.611.403.532,00	0,00	26.611.403.532,00
Governo Provincial De Cabinda	25.575.753.300,00	0,00	25.575.753.300,00
Parag Yabi\Cab			
Const.Infra-Est.Instalações Especiais Apo.140c.Soc.Lândana	965.558.530,00	0,00	965.558.530,00
Const.Mercado S.Pedro 3ª Fase (Arrajos Exteriores)	143.946.931,00	0,00	143.946.931,00
Const.Troço Estrada Entre Cabassango-Prata-Tchingundo/Cabinda	776.204.915,00	0,00	776.204.915,00
Const.V.T.Er.T.Vist.Prac.P-F.A-A.Zau-Entr. E.M.P.Y Esc. V. C P Pasc/Cabinda	29.319.408,00	0,00	29.319.408,00
Const.Via Terc.Almicar.Cabral C. S.Cadula - A. C. R.Lombe A. C - Hcc\Cab	120.721.792,00	0,00	120.721.792,00
Construção I Capela Em Cabinda - Estudos	3.500.000,00	0,00	3.500.000,00
Construção Da Escola Da Povoação Da Santa Catarina/Cabinda	81.389.831,00	0,00	81.389.831,00
Construção Da Escola Do Bairro Imanha\Cabinda	81.389.831,00	0,00	81.389.831,00
Construção Da Escola Saidi Mingas\Cabinda	81.723.186,00	0,00	81.723.186,00
Construção Das Infra-Estruturas Mercado São Pedro/Cabinda	483.293.334,00	0,00	483.293.334,00
Construção Das Vias Laterais Do Aeroporto De Cabinda	157.958.372,00	0,00	157.958.372,00
Construção De 250 Casas Sociais Mun.Interior Prov.Cabinda	238.651.515,00	0,00	238.651.515,00
Construção De 250 Casas Sociais/Cabinda	130.256.434,00	0,00	130.256.434,00
Construção De 90 Casas Sociais No Chibodo\Cabinda	270.000.000,00	0,00	270.000.000,00
Construção De Conduta Junto A Ravina Nº 3\Cabinda	44.701.481,00	0,00	44.701.481,00
Construção De Muros De Vedação De 250 Casas No Buco Ngoio	148.200.000,00	0,00	148.200.000,00
Construção De Novo Hospital De Cacongo\Cabinda	450.000.000,00	0,00	450.000.000,00
Construção De Um Centro Estagio Desportivo Em Mabaca/Cabinda	630.866.000,00	0,00	630.866.000,00
Construção Do Sistema De Abast. De Água De Dinge/Cacongo	440.000.000,00	0,00	440.000.000,00
Construção Do Sistema Eléctrico Isolado De Tchinsua/Cabinda	154.000.000,00	0,00	154.000.000,00
Construção Do Troço Estrada Entre Zongolo-Tchizazi-Ntó/Cabinda	520.776.811,00	0,00	520.776.811,00
Construção Núcleo Universitário No Município De Buco Zau\Cabinda	102.017.780,00	0,00	102.017.780,00
Construção Sist. Abastecimento De Água Do Necuto/Buco Zau	475.000.000,00	0,00	475.000.000,00
Contenç. Rav. Mun. C. (F.I- Praia. Rot. Hosp. Ant. Esc. Faty V)\Cabinda	450.000.000,00	0,00	450.000.000,00
Contenção De Ravinas Mun. Belize (Fase I Região Da Vila)\Belize\Cabinda	450.000.000,00	0,00	450.000.000,00
Contenção De Ravinas Na Cidade De Cabinda (Fase I Tchizo)\Cabinda	407.926.778,00	0,00	407.926.778,00
Desobstr. Limp.Leitos Ribeiros V. Drenag. Sist. Captação/Cabinda	264.280.500,00	0,00	264.280.500,00
Elab. Est. Proj. Viaduto\Vias E Pontes Entroc. Rio Lucola\Cabinda	185.000.000,00	0,00	185.000.000,00
Emp.Exec.61 Furos Água Várias Localidades Provincia Cabinda	245.819.617,00	0,00	245.819.617,00
Empeitada Exec. Terrap.Mu.Sup.Terras Proj.140c.Mun.Cacongo	28.490.247,00	0,00	28.490.247,00
Empreit.Reconstrução Do Campo De Fut.Tafe Municipio Cabinda	457.729.254,00	0,00	457.729.254,00
Empreitada Da Reabilitação De Passeios Em Calçada Portuguesa	82.215.350,00	0,00	82.215.350,00

RESUMO DO PIP DO ÓRGÃO POR UNIDADE ORÇAMENTAL

Órgão do Governo / Unidade Orçamental	Rec. Ordinários	Linhas de Crédito	Total
Total Geral:	670.270.375.411,00	266.393.014.107,00	936.663.389.518,00
Governo Provincial De Cabinda	26.611.403.532,00	0,00	26.611.403.532,00
Governo Provincial De Cabinda	25.575.753.300,00	0,00	25.575.753.300,00
Est. Const. Sistema Trat. Depósito Lixo Aterro Sanitário/Cabinda	793.900.000,00	0,00	793.900.000,00
Exec. Infraest. Complexo Hab. 250 Casas (Água Energ. Arrua. Passeios)	190.698.825,00	0,00	190.698.825,00
Execução De Tapa Buraco Na Rua Amaro Tati\Cabinda	4.949.843,00	0,00	4.949.843,00
Execução De Via Junto A Fábrica De Água Tch Iowa\Cabinda	187.094.948,00	0,00	187.094.948,00
Execução Do Projecto De Amp. Rua Comercio Cabassango/Cabinda	60.836.475,00	0,00	60.836.475,00
Expansão Da Rede De Distribuição De Energia A Sanga Planície\Belize	282.555.000,00	0,00	282.555.000,00
Fase I Fiscaliz. Emp. Reab. Pav. Ims P/ Faculdade De Medicina/Cabinda	76.802.465,00	0,00	76.802.465,00
Fiscaliz. Macrodrenagem Cidade Cabinda- Bacia Do Lombo Lombo	17.100.000,00	0,00	17.100.000,00
Fiscaliz. E Fomec. Inst. Semi-Industrial Prod. S. C. Sabonete	11.712.938,00	0,00	11.712.938,00
Fiscaliz. E. De Fomec. Uma Unidade Trat. Óleo Palma/Cabinda	9.520.164,00	0,00	9.520.164,00
Fiscaliz. Emp. A. Vias Terraplanagem Comp. Hab. 250 Cas. Bucu Ngoio	1.661.972,00	0,00	1.661.972,00
Fiscaliz. Emp. Comp. Habitacional 250 Casas Bucu Ngoio Varandis	178.640,00	0,00	178.640,00
Fiscaliz. Emp. Const. 250c. Soc. Mun. Interior Prov. Cidade (140 P/C 60)	13.716.717,00	0,00	13.716.717,00
Fiscaliz. Emp. Const. Arr. E Vias C. I. I. E. M. G. M. Hosp. Sta Catarina/Cabinda	22.278.577,00	0,00	22.278.577,00
Fiscaliz. Emp. Const. Um Cent. Estagio Desportivo Mbaca/Cabinda	56.431.390,00	0,00	56.431.390,00
Fiscaliz. Emp. Exec. Rede Abast. Água Comp. Hab. 250 Casas Sociais	428.293,00	0,00	428.293,00
Fiscaliz. Emp. Macrodrenagem Cidade Cabinda Bacia Luvassa Fase 2	45.050.462,00	0,00	45.050.462,00
Fiscaliz. Emp. Req. Amb. Esp. Verdes Comp. Hab. 250 Casas Bucu Ngoio	140.360,00	0,00	140.360,00
Fiscaliz. Empreit. Arranjos Exteriores Mercado São Pedro/Cabinda	23.816.709,00	0,00	23.816.709,00
Fiscaliz. Empreitada Do Mercado São Pedro (1ª Fase Instalações)	3.093.089,00	0,00	3.093.089,00
Fiscaliz. Macrodrenagem Cidade Cabinda-Bacia Do Luvassa/Cabinda	5.873.751,00	0,00	5.873.751,00
Fiscalização Da Empreitada De Construção De 250 Casas Sociais/Cabinda	16.118.428,00	0,00	16.118.428,00
Fiscalização Da Empreitada De Reab. Passeios Cidade Cabinda	20.406.139,00	0,00	20.406.139,00
Fiscalização Emp. Exec. Rede Abast. Energia Comp. Hab. 250 Casas Sociais/Cabinda	604.525,00	0,00	604.525,00
Fiscalização Empreit. Reab. Estadio Municipal Do Tafe / Cabinda	18.343.102,00	0,00	18.343.102,00
Fiscalização Empreitada De Reab. Passeios Calçada Portuguesa	7.472.706,00	0,00	7.472.706,00
Fiscaliz. Emp. Aquis. 1 Moag. F. Trig. S. A. L. Ensac. Prov. Cabinda	55.417.995,00	0,00	55.417.995,00
Fomento Da Produção Pecuária Cabinda	76.500.000,00	0,00	76.500.000,00
Forn. E Inst. 1 Semi\Índúst. Prod. Sabão Caseiro/Sab. M. Chave Mão	50.058.544,00	0,00	50.058.544,00
Fornec. Equip. Esteriliz. P\ 2 Blocos Op. Hospital 1º Maio\Cabinda	87.630.812,00	0,00	87.630.812,00

RESUMO DO PIP DO ÓRGÃO POR UNIDADE ORÇAMENTAL

Órgão do Governo / Unidade Orçamental	Rec. Ordinários	Linhas de Crédito	Total
Total Geral:	670.270.375.411,00	266.393.014.107,00	936.663.389.518,00
Governo Provincial De Cabinda	26.611.403.532,00	0,00	26.611.403.532,00
Governo Provincial De Cabinda	25.575.753.300,00	0,00	25.575.753.300,00
Fornec. Mobil. E Equip. P\ Estruturas Construidas\Cabinda	360.000.000,00	0,00	360.000.000,00
Fornec. Proj. Equip. Mat. P/ Const. Campo Fut. Tchibodo Fase Ii/Cabinda	117.634.880,00	0,00	117.634.880,00
Fornec.Montagem Candeeiros Fotovoltaicos Com Leds 250\Belize\Cabinda	475.000.000,00	0,00	475.000.000,00
Fornec.Uma Unidade Trat.Óleo Palma E De Amendoim/Cabinda	61.435.584,00	0,00	61.435.584,00
Fornecimento Mobil. Equipamento P\ O Novo Hospital De Cacongo	370.000.000,00	0,00	370.000.000,00
Limpeza De Terreno Para Inst. Novo Hospital\Cacongo\Cabinda	65.677.120,00	0,00	65.677.120,00
Macrodenagem Da Cidade De Cabinda Bacia Do Luvassa Fase 2	450.504.372,00	0,00	450.504.372,00
Macrodenagem Da Cidade De Cabinda Bacia Do Luvassa Cabinda	70.528.670,00	0,00	70.528.670,00
Macrodenagem Da Cidade De Cabinda-Bacia Do Lombo Lombo	163.476.128,00	0,00	163.476.128,00
Pav. Betumin. Troço Quissamano\Cata Buanga\Necuto\Bucu Zau\Cabinda	400.000.001,00	0,00	400.000.001,00
Pav. Betuminosa Vias Acesso Aos Bairros Da Cidade De Cabinda	450.000.000,00	0,00	450.000.000,00
Pav. Do Troço Estrada De Frente Depósito Medicamentos\Cabinda	3.979.011,00	0,00	3.979.011,00
Prestação Serviço Assessoria Auditoria Nas Obras Públicas	98.196.000,00	0,00	98.196.000,00
Protecção Da Bacia Do Rio Lucola	112.500.000,00	0,00	112.500.000,00
Reab. Da Resid. Comandante Da Frente Militar De Cabinda	83.600.000,00	0,00	83.600.000,00
Reabilitação De Posto De Saúde De Sanga\Massabi\Cacongo\Cabinda	52.000.000,00	0,00	52.000.000,00
Reabilitação Do Centro Cultural Chiloango\Cabinda	47.586.000,00	0,00	47.586.000,00
Reabilitação Do Museu Provincial De Cabinda	79.721.100,00	0,00	79.721.100,00
Reabilitação Do Parque Infantil Pioneiro Zeca\Cabinda	156.260.038,00	0,00	156.260.038,00
Reabilitação Dos Passeios Da Cidade De Cabinda	153.756.537,00	0,00	153.756.537,00
Reabilitação Troço Mongo Conde Bombo Pene-Lukiengui/Cabinda	439.384.087,00	0,00	439.384.087,00
Recuperação Iluminação Pública Município Cacongo E Cabinda	427.457.250,00	0,00	427.457.250,00
Saneamento Básico Da Orla Marítma\Cabinda	180.000.000,00	0,00	180.000.000,00
Troço Caio Guembo Sanda Massala Bulu (Alto Suni)/Cabinda	780.117.784,00	0,00	780.117.784,00
Troço Micuma Ii Tando Matiaba-Tando Conde/Cabinda	269.340.077,00	0,00	269.340.077,00
Administração Municipal De Belize	237.021.008,00	0,00	237.021.008,00
Estudos E Proj.P/Acções Do Prog.Integ.Des.Rur.E Comb.À Pobreza	22.500.000,00	0,00	22.500.000,00
Projecto Integrado De Combate A Pobreza E Desenvolv. Rural	214.521.008,00	0,00	214.521.008,00
Administração Municipal De Bucu-Zau	237.021.008,00	0,00	237.021.008,00
Estudos E Proj.P/Acções Do Prog.Integ.Des.Rur.E Comb.À Pobreza	22.500.000,00	0,00	22.500.000,00
Projecto Integrado De Combate A Pobreza E Desenvolv. Rural	214.521.008,00	0,00	214.521.008,00
Administração Municipal De Cabinda	324.587.208,00	0,00	324.587.208,00
Estudos E Proj.P/Acções Do Prog.Integ.Des.Rur.E Comb.À Pobreza	36.000.000,00	0,00	36.000.000,00

RESUMO DO PIP DO ÓRGÃO POR UNIDADE ORÇAMENTAL

Órgão do Governo / Unidade Orçamental	Rec. Ordinários	Linhas de Crédito	Total
Total Geral:	670.270.375.411,00	266.393.014.107,00	936.663.389.518,00
Governo Provincial De Cabinda	26.611.403.532,00	0,00	26.611.403.532,00
Administração Municipal De Cabinda	324.587.208,00	0,00	324.587.208,00
Projecto Integrado De Combate A Pobreza E Desenvolv. Rural	288.587.208,00	0,00	288.587.208,00
Administração Municipal De Cacongo	237.021.008,00	0,00	237.021.008,00
Estudos E Proj.P/Ações Do Prog.Integ.Des.Rur.E Comb.À Pobreza	22.500.000,00	0,00	22.500.000,00
Projecto Integrado De Combate A Pobreza E Desenvolv. Rural	214.521.008,00	0,00	214.521.008,00
Governo Provincial Do Huambo	11.536.235.108,00	0,00	11.536.235.108,00
Governo Provincial Do Huambo	8.841.437.820,00	0,00	8.841.437.820,00
Const. 13 Paragens Urbanas Trans. Pub. Cidade Da Caála/Huambo	19.480.445,00	0,00	19.480.445,00
Const. 50 Pontos De Água Zonas Rurais/T.Tcholoanga/Huambo	50.000.000,00	0,00	50.000.000,00
Const. Apet. Esc. Sec. 2º Ciclo 26 Salas Aulas T. Tcholoanga / Huambo	176.750.000,00	0,00	176.750.000,00
Const. Apet. Edificio Administrativo Do Gep/Huambo	200.000.000,00	0,00	200.000.000,00
Const. Apet. Esc. Ii Ciclo 26 Salas De Aulas No Bº Cte Vilinga / Huambo	140.000.000,00	0,00	140.000.000,00
Const. Apet. Esc. Ii Ciclo 26 Salas De Aulas No Ucuma / Huambo	140.000.000,00	0,00	140.000.000,00
Const. Apet. Esc. Sec. 2º Ciclo C/ 26 Salas Aulas Na Ekunha/Huambo	176.750.000,00	0,00	176.750.000,00
Const. Aterro Sanit.Definitivo Na Localidade Catenguenha/Huambo	171.000.000,00	0,00	171.000.000,00
Const. De 6 Paragens Inter-Urbano/Huambo-Caala/Huambo	8.990.975,00	0,00	8.990.975,00
Const. De Um Incenerador No Hospital Geral Do Huambo	77.882.361,00	0,00	77.882.361,00
Const. Residência P/Docentes Univers. José E.Dos Santos/Huambo	90.000.000,00	0,00	90.000.000,00
Const.Apet. Esc.Ii Ciclo C/ 26 Salas Aulas No Bailundo / Huambo	140.000.000,00	0,00	140.000.000,00
Const.Apet.Esc.Sec.2º Ciclo C/26 Salas Aulas Tchinnenje/Huambo	156.750.000,00	0,00	156.750.000,00
Const.Apet.Hospital Materno Infantil Mun.Do Londuimbali/Huambo	195.000.000,00	0,00	195.000.000,00
Const.Apet.Infra-Estrut.P/ Aprovis.Equip.Mat.Gov.Prov./Huambo	86.000.000,00	0,00	86.000.000,00
Const.Centro Acolhim.De Crianças Orfãos/Huambo	85.000.000,00	0,00	85.000.000,00
Construção Do Edif. Delegação Municipal Do Sinse Ekunha Huambo	35.650.000,00	0,00	35.650.000,00
Construção 10 Residência Função P/ Quadros Saúde Huambo	134.100.000,00	0,00	134.100.000,00
Construção Apet. Do Edificio Da Cultura Do Huambo	250.000.000,00	0,00	250.000.000,00
Construção Apet. Esc.Ii Ciclo C/20 Salas Aulas Londuimbali/Huambo	132.000.000,00	0,00	132.000.000,00
Construção Apet.Centro Formação Feminino Do Mungo/Huambo	80.058.000,00	0,00	80.058.000,00
Construção Apet.Direcção Provincial Do Inefop/Huambo	66.000.000,00	0,00	66.000.000,00
Construção Apet.Edif Direcção Prov.Dos Registos Do Huambo	80.000.000,00	0,00	80.000.000,00
Construção Da Viação E Transito Do Huambo	57.286.168,00	0,00	57.286.168,00
Construção De Aldeia Urbana Na Comuna Da Chiaca/Tchinjenje/Huambo	74.000.000,00	0,00	74.000.000,00
Construção De Aterros Sanitários Da Cidade Do Huambo	100.000.000,00	0,00	100.000.000,00
Construção De Mangas De Vacinação / Huambo	5.000.000,00	0,00	5.000.000,00

RESUMO DO PIP DO ÓRGÃO POR UNIDADE ORÇAMENTAL

Órgão do Governo / Unidade Orçamental	Rec. Ordinários	Linhas de Crédito	Total
Total Geral:	670.270.375.411,00	266.393.014.107,00	936.663.389.518,00
Governo Provincial Do Huambo	11.536.235.108,00	0,00	11.536.235.108,00
Governo Provincial Do Huambo	8.841.437.820,00	0,00	8.841.437.820,00
Construção Do Edif.Delegação Municipal Do Sinse Mungo/Huambo	35.650.000,00	0,00	35.650.000,00
Construção Do Edificio Para O Instit. Gestão Urbana/Huambo	10.000.000,00	0,00	10.000.000,00
Construção.Apet.Esc.Ens.Secund.2ºciclo C/20 Salas Sede Mungo/Huambo	100.000.000,00	0,00	100.000.000,00
Contenção De Uma Ravina De Aprox. 17110m3 No Munic. Ucuma/Huambo	51.727.500,00	0,00	51.727.500,00
Elab. Planos Dir. Mun. Huambo Comuna Chipipa/ Huambo	100.000.000,00	0,00	100.000.000,00
Est.Proj.Desas Rio Cunhongamua Gove	11.000.000,00	0,00	11.000.000,00
Estudo E Projectos Da Cidade Universitária Do Planalto / Huambo	35.000.000,00	0,00	35.000.000,00
Estudo Proj. Fiscaliz. P/Abert. Circular Cid. Huambo/70km	50.000.000,00	0,00	50.000.000,00
Estudos E Execução Plano Ambiental Estrateg.Da Prov./Huambo	88.000.000,00	0,00	88.000.000,00
Estudos E Projectos/Huambo	240.000.000,00	0,00	240.000.000,00
Estudos E Projectosp/ Elaboração Do Plano Director Do Comercio/Huambo	18.403.000,00	0,00	18.403.000,00
Fiscalização Outros Encargos Do Programa/Huambo	255.039.361,00	0,00	255.039.361,00
Fomento Actividades Turistica / Huambo	12.000.000,00	0,00	12.000.000,00
Infra-Estrutura Das Reservas Fundiárias/Huambo	134.000.000,00	0,00	134.000.000,00
Moder.Serv.Inform.Do Edif.Gov.Prov.Huambo E Edificio Gep/Huambo	80.000.000,00	0,00	80.000.000,00
Montagem De Um Novo Sistema De Água No Cambiote/Huambo	50.000.000,00	0,00	50.000.000,00
Plano Director Trans.Platafor. Logistica Provincia Do Huambo	23.284.800,00	0,00	23.284.800,00
Prog. Const.Desenv. Vilas Rurais No Huambo	119.700.000,00	0,00	119.700.000,00
Prog. Invest. Conserv. Património Cultural Em Todo Municipio/Huambo	10.000.000,00	0,00	10.000.000,00
Prog. Melhor. Inst. Água Canaliz. Zonas/Huambo	100.000.000,00	0,00	100.000.000,00
Prog. Requalif. Cemitérios Da Cidade Do Huambo / Huambo Sede	40.000.000,00	0,00	40.000.000,00
Prog.Cont.Rav.Sul Col.Benf.Alto Calil.Kal.Fred.Caumba/Huambo	80.000.000,00	0,00	80.000.000,00
Prog.Fomento A Criação De Animais De Peq.E Médio Porte/Huambo	35.000.000,00	0,00	35.000.000,00
Prog.Invent.Conserv.Patrim.Cultural Municipios Fase Ii/Huambo	35.000.000,00	0,00	35.000.000,00
Prog.Reinfraestrutura Dos Bairros Urb.Periurbanos/Huambo	300.000.000,00	0,00	300.000.000,00
Prog.Requal. Passeios Lancis E Fachadas Edf. Princ.Cidade/Huambo	175.000.000,00	0,00	175.000.000,00
Programa Infra-Estutura Terrenos Urbaniz. Reservas Fundiárias Huambo	121.638.000,00	0,00	121.638.000,00
Programa Apoio Auto-Const. Dirigida P/ Antigos Combatentes/Huambo	110.000.000,00	0,00	110.000.000,00
Programa De Extensão Rural Huambo	80.000.000,00	0,00	80.000.000,00
Programa De Fomento Da Pesca Continental/Huambo	18.000.000,00	0,00	18.000.000,00
Programa De Massificação Desportiva No Huambo	104.913.479,00	0,00	104.913.479,00
Programa De Moderniz. Tecnológica Dos Órgãos De C. Social/Huambo	92.241.381,00	0,00	92.241.381,00
Programa De Reab.Ampl.Das Infra-Estruturas Escolares/Huambo	130.000.000,00	0,00	130.000.000,00
Programa De Reequip. Reab. Infra- Estruturas Saúde Huambo	45.000.000,00	0,00	45.000.000,00

RESUMO DO PIP DO ÓRGÃO POR UNIDADE ORÇAMENTAL

Órgão do Governo / Unidade Orçamental	Rec. Ordinários	Linhas de Crédito	Total
Total Geral:	670.270.375.411,00	266.393.014.107,00	936.663.389.518,00
Governo Provincial Do Huambo	11.536.235.108,00	0,00	11.536.235.108,00
Governo Provincial Do Huambo	8.841.437.820,00	0,00	8.841.437.820,00
(M)			
Programa De Reflorestamento Na Provincia / Huambo	40.000.000,00	0,00	40.000.000,00
Programa Huambo Capital Ecológica Do Huambo	150.000.000,00	0,00	150.000.000,00
Programa Huambo Cimento E Tinta (Fase 2) Huambo	70.000.000,00	0,00	70.000.000,00
Programa Reab. Requalif. Sist. Esgoto Na Cidade Huambo	90.000.000,00	0,00	90.000.000,00
Programa Reabilitação Ampliação Centros De Saúde Huambo (M)	143.334.000,00	0,00	143.334.000,00
Proj. Apoio Reint.Socio-Economica Grupos Vulneraveis/Huambo	13.200.000,00	0,00	13.200.000,00
Promoção Do Emprego E Do Empreendedorismo/Huambo	54.999.991,00	0,00	54.999.991,00
Promoção Integ.Famil.Social Autonom. Pessoa Idosa / Huambo	53.240.000,00	0,00	53.240.000,00
Reab. Ampl.Apet.Do Hospital Do Chilume	165.000.000,00	0,00	165.000.000,00
Reab. Magist. Prim. Teofilo Duarte Comuna Cuima Mun. Caála/Huambo	100.000.000,00	0,00	100.000.000,00
Reab.Apet. Do Colégio São José De Cluny/Huambo	230.000.000,00	0,00	230.000.000,00
Reabilitação Ampl.Zona Desportiva Serra Van-Dunen/Huambo	120.000.000,00	0,00	120.000.000,00
Reabilitação Do Edifício Do Governo Fase 2 / Huambo	56.876.000,00	0,00	56.876.000,00
Reabilitação Do Estádio Municipal Da Caála/Huambo	987.500.000,00	0,00	987.500.000,00
Reabilitação Do Hospital Municipal Bailundo /Huambo	354.932.479,00	0,00	354.932.479,00
Reabilitação Do Jardim Zoológico Do Huambo	30.000.000,00	0,00	30.000.000,00
Reabilitação E Apet.Do Centro De Artes E Oficinos / Huambo	14.059.880,00	0,00	14.059.880,00
Requalif. Ribeira Granja Desde A Estufa / Sacahala / Huambo	100.000.000,00	0,00	100.000.000,00
Requalif. Urbana Áreas Ocup. (Terrenos) Anarq. Provincia Do Huambo	100.000.000,00	0,00	100.000.000,00
Requalificação Da Avenida Amilcar Cabral/Huambo	150.000.000,00	0,00	150.000.000,00
Administração Municipal Da Caala	237.021.008,00	0,00	237.021.008,00
Estudos E Proj.P/Acções Do Prog.Integ.Des.Rur.E Comb.À Pobreza	22.500.000,00	0,00	22.500.000,00
Projecto Integrado De Combate A Pobreza E Desenvolv. Rural	214.521.008,00	0,00	214.521.008,00
Administração Municipal Do Bailundo	237.021.008,00	0,00	237.021.008,00
Estudos E Proj.P/Acções Do Prog.Integ.Des.Rur.E Comb.À Pobreza	22.500.000,00	0,00	22.500.000,00
Projecto Integrado De Combate A Pobreza E Desenvolv. Rural	214.521.008,00	0,00	214.521.008,00
Administração Municipal Do Huambo	324.587.208,00	0,00	324.587.208,00
Estudos E Proj.P/Acções Do Prog.Integ.Des.Rur.E Comb.À Pobreza	36.000.000,00	0,00	36.000.000,00
Projecto Integrado De Combate A Pobreza E Desenvolv. Rural	288.587.208,00	0,00	288.587.208,00
Administração Municipal De Cachiungo	237.021.008,00	0,00	237.021.008,00
Estudos E Proj.P/Acções Do Prog.Integ.Des.Rur.E Comb.À Pobreza	22.500.000,00	0,00	22.500.000,00
Projecto Integrado De Combate A Pobreza E Desenvolv. Rural	214.521.008,00	0,00	214.521.008,00
Administração Municipal De Ekunha	237.021.008,00	0,00	237.021.008,00
Estudos E Proj.P/Acções Do Prog.Integ.Des.Rur.E Comb.À Pobreza	22.500.000,00	0,00	22.500.000,00
Projecto Integrado De Combate A Pobreza E Desenvolv. Rural	214.521.008,00	0,00	214.521.008,00

RESUMO DO PIP DO ÓRGÃO POR UNIDADE ORÇAMENTAL

Órgão do Governo / Unidade Orçamental	Rec. Ordinários	Linhas de Crédito	Total
Total Geral:	670.270.375.411,00	266.393.014.107,00	936.663.389.518,00
Governo Provincial Do Huambo	11.536.235.108,00	0,00	11.536.235.108,00
Administração Municipal De Ekunha	237.021.008,00	0,00	237.021.008,00
Rural			
Administração Municipal De Tchicala Tcholohanga	237.021.008,00	0,00	237.021.008,00
Estudos E Proj.P/Acções Do Prog.Integ.Des.Rur.E Comb.À Pobreza	22.500.000,00	0,00	22.500.000,00
Projecto Integrado De Combate A Pobreza E Desenvolv. Rural	214.521.008,00	0,00	214.521.008,00
Administração Municipal Do Londuimbali	237.021.008,00	0,00	237.021.008,00
Estudos E Proj.P/Acções Do Prog.Integ.Des.Rur.E Comb.À Pobreza	22.500.000,00	0,00	22.500.000,00
Projecto Integrado De Combate A Pobreza E Desenvolv. Rural	214.521.008,00	0,00	214.521.008,00
Administração Municipal Do Longonjo	237.021.008,00	0,00	237.021.008,00
Estudos E Proj.P/Acções Do Prog.Integ.Des.Rur.E Comb.À Pobreza	22.500.000,00	0,00	22.500.000,00
Projecto Integrado De Combate A Pobreza E Desenvolv. Rural	214.521.008,00	0,00	214.521.008,00
Administração Municipal Do Mungo	237.021.008,00	0,00	237.021.008,00
Estudos E Proj.P/Acções Do Prog.Integ.Des.Rur.E Comb.À Pobreza	22.500.000,00	0,00	22.500.000,00
Projecto Integrado De Combate A Pobreza E Desenvolv. Rural	214.521.008,00	0,00	214.521.008,00
Administração Municipal Do Tchinsenje	237.021.008,00	0,00	237.021.008,00
Estudos E Proj.P/Acções Do Prog.Integ.Des.Rur.E Comb.À Pobreza	22.500.000,00	0,00	22.500.000,00
Projecto Integrado De Combate A Pobreza E Desenvolv. Rural	214.521.008,00	0,00	214.521.008,00
Administração Municipal Do Ukuma	237.021.008,00	0,00	237.021.008,00
Estudos E Proj.P/Acções Do Prog.Integ.Des.Rur.E Comb.À Pobreza	22.500.000,00	0,00	22.500.000,00
Projecto Integrado De Combate A Pobreza E Desenvolv. Rural	214.521.008,00	0,00	214.521.008,00
Governo Provincial Da Huila	11.289.172.426,00	0,00	11.289.172.426,00
Governo Provincial Da Huila	7.883.312.121,00	0,00	7.883.312.121,00
Aquis. Equip. P/Saneam. Básico Bº Periféricos Cidade Da Lubango/Huila	97.500.000,00	0,00	97.500.000,00
Aquisição De Atm Para Campanha Agrícola/Huila	258.000.000,00	0,00	258.000.000,00
Aquisição De Câmaras De Conservação De Prod.Agrícolas/Huila	92.500.000,00	0,00	92.500.000,00
Aquisição De Equip.Brig.Mun. P/ Reab.Manut.Estradas /Huila	89.975.000,00	0,00	89.975.000,00
Aquisição De Mobiliário P/Edifício Do Governo Provincial/Huila	150.000.000,00	0,00	150.000.000,00
Conclusão Da Construção Do Edifício Governo Provincial/Huila	175.000.000,00	0,00	175.000.000,00
Const. Sist.Prod. Dist. Energ.N. Urabniz. (Eywa Mut. Nambambe)/Huila	200.000.000,00	0,00	200.000.000,00
Const. Sist.Prod. Distribuição De Energ. Mercado Mutundo/Huila	45.000.000,00	0,00	45.000.000,00
Const.Sistema Produção Distribuição De Energia Na Tchavola	66.750.000,00	0,00	66.750.000,00
Construção 3 Administrações Munic. (Jamba Matal Gambos)/Huila	298.000.000,00	0,00	298.000.000,00
Construção 3 Escolas Prim. C/12 Salas Aulas Nos Municp/Huila	290.000.000,00	0,00	290.000.000,00

RESUMO DO PIP DO ÓRGÃO POR UNIDADE ORÇAMENTAL

Órgão do Governo / Unidade Orçamental	Rec. Ordinários	Linhas de Crédito	Total
Total Geral:	670.270.375.411,00	266.393.014.107,00	936.663.389.518,00
Governo Provincial Da Huila	11.289.172.426,00	0,00	11.289.172.426,00
Governo Provincial Da Huila	7.883.312.121,00	0,00	7.883.312.121,00
Construção Da Casa Da Juventude Montagem E Equip.Do Centro Inforjovem/Huila	168.407.575,00	0,00	168.407.575,00
Construção De 1 Escola C/ 20 Salas De Aulas/Lubango/Huila	135.896.246,00	0,00	135.896.246,00
Construção De 1 Maternidade No Lubango/Huila	287.000.000,00	0,00	287.000.000,00
Construção De 100 Casas No Municipio Da Chibia /Huila	62.220.000,00	0,00	62.220.000,00
Construção De 100 Casas No Municipio Da Cacula/Huila	62.220.000,00	0,00	62.220.000,00
Construção De 100 Casas No Municipio Da Humpata/Huila	62.220.000,00	0,00	62.220.000,00
Construção De 100 Casas No Municipio Do Lubango/Huila	62.220.000,00	0,00	62.220.000,00
Construção De Um Dique No Bairro Sofrio/Huila	208.707.700,00	0,00	208.707.700,00
Construção De Um Hospital Municipal No Kuvango/Huila	300.000.000,00	0,00	300.000.000,00
Construção De Um Hospital Psiquiátrico / Huila	334.654.000,00	0,00	334.654.000,00
Construção De Um Laboratório P/ Análise Qualidade Água/Huila	180.000.000,00	0,00	180.000.000,00
Construção De Uma Escola De 20 Salas De Aulas Na Eywa /Huila	225.000.000,00	0,00	225.000.000,00
Construção De Uma Escola De 20 Salas De Aulas Na Jamba /Huila	280.000.000,00	0,00	280.000.000,00
Construção De Uma Escola De 20 Salas De Aulas Na Matala /Huila	224.000.000,00	0,00	224.000.000,00
Construção De Uma Esquadra Policial Munic. Quilengues/Huila	90.000.000,00	0,00	90.000.000,00
Construção De Valas De Drenagem Nas Zonas A Urbanizar	150.000.000,00	0,00	150.000.000,00
Construção Do Hospital Pediátrico/Lubango/Huila	250.000.000,00	0,00	250.000.000,00
Construção Sist.Prod.Dist. Água Novas Urbaniz. (Eywa, Mut. Namb.)/Huila	179.800.900,00	0,00	179.800.900,00
Construção Sistema Prod.Distribuição De Energia Na Tchanja	55.000.000,00	0,00	55.000.000,00
Construção Sistema Prod.Distribuição De Energia Na Tundavala/Huila	53.000.000,00	0,00	53.000.000,00
Construção Valas De Drenagem Nas Zonas A Urbanizar/Huila	175.000.000,00	0,00	175.000.000,00
Divulgação Promoção E Imagem Do Programa Governo-2011/Huila	173.200.000,00	0,00	173.200.000,00
Elab.De Est.Proj.P/Estação Tratamento De Águas Residuais/Huila	63.750.000,00	0,00	63.750.000,00
Infraestruturas De Urbanização (Redes Téc.Equipamentos)/Huila	99.000.000,00	0,00	99.000.000,00
Manutenção De Infraestruturas Escolares/Huila	129.000.000,00	0,00	129.000.000,00
Manutenção De Infraestruturas Hospitalares/Huila	85.000.000,00	0,00	85.000.000,00
Melhoramento Do Sistema De Água Á Cidade De Lubango/Huila	200.500.000,00	0,00	200.500.000,00
Modernização Administrativa/Huila	165.390.000,00	0,00	165.390.000,00
Outros Encargos E Fiscalização/Huila	76.000.000,00	0,00	76.000.000,00
Projectos De Segurança Alimentar /Huila	68.000.000,00	0,00	68.000.000,00
Reab. Expansão Redes De Distribuição Energia/Lubango/Huila	250.350.000,00	0,00	250.350.000,00
Reabilitação Da Rede Produção Distrib Água Comuna Da Huila	150.000.000,00	0,00	150.000.000,00
Reabilitação Da Rede Produção Distrib Água Na Arimba/Huila	150.000.000,00	0,00	150.000.000,00
Reabilitação Da Rede Produção Distrib Água Na Jamba/Huila	150.000.000,00	0,00	150.000.000,00
Recolha Resíduos Sólidos Urbanos (Const.2 Aterros Sanitários)	200.000.000,00	0,00	200.000.000,00
Rep. Ruas B° Periféricos (Quilen. Mut. Eywa Tchanja Fer.	65.000.000,00	0,00	65.000.000,00

RESUMO DO PIP DO ÓRGÃO POR UNIDADE ORÇAMENTAL

Órgão do Governo / Unidade Orçamental	Rec. Ordinários	Linhas de Crédito	Total
Total Geral:	670.270.375.411,00	266.393.014.107,00	936.663.389.518,00
Governo Provincial Da Huila	11.289.172.426,00	0,00	11.289.172.426,00
Governo Provincial Da Huila	7.883.312.121,00	0,00	7.883.312.121,00
Lubango/Huila			
Reparação Das Ruas Dos Bairros Periféricos Cidade Do Lubango/Huila	264.600.000,00	0,00	264.600.000,00
Saneamento Basico Dos Bairros Perifericos Cidade Do Lubango	205.450.700,00	0,00	205.450.700,00
Sistema Intergrado De Residuos Sólidos /Huila	80.000.000,00	0,00	80.000.000,00
Administração Municipal Da Chibia	237.021.008,00	0,00	237.021.008,00
Estudos E Proj./Acções Do Prog.Integ.Des.Rur.E Comb.À Pobreza	22.500.000,00	0,00	22.500.000,00
Projecto Integrado De Combate A Pobreza E Desenvolv. Rural	214.521.008,00	0,00	214.521.008,00
Administração Municipal Da Humpata	237.021.008,00	0,00	237.021.008,00
Estudos E Proj./Acções Do Prog.Integ.Des.Rur.E Comb.À Pobreza	22.500.000,00	0,00	22.500.000,00
Projecto Integrado De Combate A Pobreza E Desenvolv. Rural	214.521.008,00	0,00	214.521.008,00
Administração Municipal Da Matala	237.021.008,00	0,00	237.021.008,00
Estudos E Proj./Acções Do Prog.Integ.Des.Rur.E Comb.À Pobreza	22.500.000,00	0,00	22.500.000,00
Projecto Integrado De Combate A Pobreza E Desenvolv. Rural	214.521.008,00	0,00	214.521.008,00
Administração Municipal Do Lubango	324.587.208,00	0,00	324.587.208,00
Estudos E Proj./Acções Do Prog.Integ.Des.Rur.E Comb.À Pobreza	36.000.000,00	0,00	36.000.000,00
Projecto Integrado De Combate A Pobreza E Desenvolv. Rural	288.587.208,00	0,00	288.587.208,00
Administração Municipal Da Jamba	237.021.008,00	0,00	237.021.008,00
Estudos E Proj./Acções Do Prog.Integ.Des.Rur.E Comb.À Pobreza	22.500.000,00	0,00	22.500.000,00
Projecto Integrado De Combate A Pobreza E Desenvolv. Rural	214.521.008,00	0,00	214.521.008,00
Administração Municipal De Caconda	237.021.008,00	0,00	237.021.008,00
Estudos E Proj./Acções Do Prog.Integ.Des.Rur.E Comb.À Pobreza	22.500.000,00	0,00	22.500.000,00
Projecto Integrado De Combate A Pobreza E Desenvolv. Rural	214.521.008,00	0,00	214.521.008,00
Administração Municipal De Cacula	237.021.008,00	0,00	237.021.008,00
Estudos E Proj./Acções Do Prog.Integ.Des.Rur.E Comb.À Pobreza	22.500.000,00	0,00	22.500.000,00
Projecto Integrado De Combate A Pobreza E Desenvolv. Rural	214.521.008,00	0,00	214.521.008,00
Administração Municipal De Caluquembe	237.021.008,00	0,00	237.021.008,00
Estudos E Proj./Acções Do Prog.Integ.Des.Rur.E Comb.À Pobreza	22.500.000,00	0,00	22.500.000,00
Projecto Integrado De Combate A Pobreza E Desenvolv. Rural	214.521.008,00	0,00	214.521.008,00
Administração Municipal De Chicomba	237.021.008,00	0,00	237.021.008,00
Estudos E Proj./Acções Do Prog.Integ.Des.Rur.E Comb.À Pobreza	22.500.000,00	0,00	22.500.000,00
Projecto Integrado De Combate A Pobreza E Desenvolv. Rural	214.521.008,00	0,00	214.521.008,00

RESUMO DO PIP DO ÓRGÃO POR UNIDADE ORÇAMENTAL

Órgão do Governo / Unidade Orçamental	Rec. Ordinários	Linhas de Crédito	Total
Total Geral:	670.270.375.411,00	266.393.014.107,00	936.663.389.518,00
Governo Provincial Da Huila	11.289.172.426,00	0,00	11.289.172.426,00
Administração Municipal De Chipindo	237.021.008,00	0,00	237.021.008,00
Estudos E Proj.P/Ações Do Prog.Integ.Des.Rur.E Comb.À Pobreza	22.500.000,00	0,00	22.500.000,00
Projecto Integrado De Combate A Pobreza E Desenvolv. Rural	214.521.008,00	0,00	214.521.008,00
Administração Municipal De Kuvango	237.021.008,00	0,00	237.021.008,00
Estudos E Proj.P/Ações Do Prog.Integ.Des.Rur.E Comb.À Pobreza	22.500.000,00	0,00	22.500.000,00
Projecto Integrado De Combate A Pobreza E Desenvolv. Rural	214.521.008,00	0,00	214.521.008,00
Administração Municipal De Quilengues	237.021.008,00	0,00	237.021.008,00
Estudos E Proj.P/Ações Do Prog.Integ.Des.Rur.E Comb.À Pobreza	22.500.000,00	0,00	22.500.000,00
Projecto Integrado De Combate A Pobreza E Desenvolv. Rural	214.521.008,00	0,00	214.521.008,00
Administração Municipal De Quipungo	237.021.001,00	0,00	237.021.001,00
Estudos E Proj.P/Ações Do Prog.Integ.Des.Rur.E Comb.À Pobreza	22.500.000,00	0,00	22.500.000,00
Projecto Integrado De Combate A Pobreza E Desenvolv. Rural	214.521.001,00	0,00	214.521.001,00
Administração Municipal Dos Gambos	237.021.008,00	0,00	237.021.008,00
Estudos E Proj.P/Ações Do Prog.Integ.Des.Rur.E Comb.À Pobreza	22.500.000,00	0,00	22.500.000,00
Projecto Integrado De Combate A Pobreza E Desenvolv. Rural	214.521.008,00	0,00	214.521.008,00
Governo Provincial Do Kuando-Kubango	10.609.713.864,00	2.814.708.438,00	13.424.422.302,00
Governo Provincial Do Kuando-Kubango	8.388.958.592,00	2.814.708.438,00	11.203.667.030,00
Ampliação E Apetrechamento Do Centro Ortopédico/Menongue	81.309.876,00	0,00	81.309.876,00
Ampliação Reabilitação Escola C/ 8 Salas No Missombo / K. Kubango	40.969.124,00	0,00	40.969.124,00
Apetrechamento De Mobiliário Escolar Hospital/Residencial/K.Kubango	320.987.600,00	0,00	320.987.600,00
Apoio Reassent.Ex.Milit.E Mutilados De Guerra (Cr.Adic)/Kuando-Kubango	207.322.500,00	0,00	207.322.500,00
Aquis. Carro Sattelite P/Trans.Telev.2 Viat.Eq.Apoio (Cr.Adic)/K-Kubango	43.700.000,00	0,00	43.700.000,00
Aquisição De Inputs Agrícolas/Kuando Kubango	82.609.864,00	0,00	82.609.864,00
Aquisição De Meios P/Saneamento Básico/K.Kubango	120.000.000,00	0,00	120.000.000,00
Aquisição E Montagem Rede Frigorífico 8 Municipios Província/K.Kubango	20.000.000,00	0,00	20.000.000,00
Concl. Const. Escola C/ 8 Sal. Bº Paz (Transf. Esc. Mavinga) / K.Kubango	13.000.000,00	0,00	13.000.000,00
Concl. Const. Enfermaria No Bairro Militar (Cr.Adic)/K.Kubango	100.000.000,00	0,00	100.000.000,00
Concl. Construção E Apet. Lar De Diminuidos Fisicos/K.Kubango	60.000.000,00	0,00	60.000.000,00
Concl. Escola C/12 Salas 2 Lab.Ginmo Desportivo (Cr.Adic)/Kuando-Kubango	35.000.000,00	0,00	35.000.000,00
Concl. Infra-Estrut.600 Hectares Reserv.Fund.(Cr.Adic)/K-Kubango	219.200.000,00	0,00	219.200.000,00
Conclusão Da Construção 1 Escola C/ 8 Salas Bairro Cunha / K.Kubango	13.000.000,00	0,00	13.000.000,00
Conclusão Da Construção 4 Residências Diocese (Casa	15.300.000,00	0,00	15.300.000,00

RESUMO DO PIP DO ÓRGÃO POR UNIDADE ORÇAMENTAL

Órgão do Governo / Unidade Orçamental	Rec. Ordinários	Linhas de Crédito	Total
Total Geral:	670.270.375.411,00	266.393.014.107,00	936.663.389.518,00
Governo Provincial Do Kuando-Kubango	10.609.713.864,00	2.814.708.438,00	13.424.422.302,00
Governo Provincial Do Kuando-Kubango	8.388.958.592,00	2.814.708.438,00	11.203.667.030,00
Dirico) / K.Kubango			
Const. 50 Casas Do Tipo T2 Geminadas Para Quadros /K. Kubango	59.000.000,00	0,00	59.000.000,00
Const. Cemitério E Casa De Velório Menongue / K. Kubango	193.200.000,00	0,00	193.200.000,00
Const. Centro Oftalmologico Em Menongue (Cr.Adic)/K.Kubango	212.000.000,00	0,00	212.000.000,00
Const.Apet.C.Pré-Univ.16 Salas A.3 Lab.Gin.Desportivo/K.Kubango	253.517.160,00	0,00	253.517.160,00
Const.Apet.Centro Reabilitação Fisica Diocese/Kuando Kubango	23.560.000,00	0,00	23.560.000,00
Const.Apet.De 1 Centro De Apoio Aos Ant.Combatentes/Kuando Kubango	10.000.000,00	0,00	10.000.000,00
Const.E Apet.De 1 Instit.Médio De Enfermagem/Kuando Kubango	314.228.273,00	0,00	314.228.273,00
Const.Escola De Professores (A dpp) Em Menongue/Kuando Kubango	152.322.271,00	0,00	152.322.271,00
Const.Templo D.Lina Xavier Igr.Met.Unida Estudos/K.Kubango	3.500.000,00	0,00	3.500.000,00
Construção 111 Escolas Primárias, 10 Do 1º Ciclo (Cr.Adic)/Kuando-Kubango	372.238.500,00	0,00	372.238.500,00
Construção 2 Parques Infantis Em Menongue/Kuando-Kubango	44.715.000,00	0,00	44.715.000,00
Construção Apet. Centro De Saúde C/ 50 Camas / Dirico/K.Kubango	288.918.000,00	0,00	288.918.000,00
Construção Apet.Hospital Sanatorio Em Menongue/K.Kubango	191.600.000,00	0,00	191.600.000,00
Construção Apet.Instituto Médio Agrário (Cr.Adic)/Kuando-Kubango	216.571.880,00	0,00	216.571.880,00
Construção Apet.Palácio Justiça Municipal (Cr.Adic)/Kuando-Kubango	160.000.000,00	0,00	160.000.000,00
Construção De 1 Depósito De Medicamentos/Kuando Kubango	192.044.800,00	0,00	192.044.800,00
Construção De Aterro Sanitario Em Menongue/Kuando Kubango	150.964.000,00	0,00	150.964.000,00
Construção De Posto Policial Na Local. Chinguanja/K. Kubango	123.465.000,00	0,00	123.465.000,00
Construção De Posto Policial Na Localidade Do Vissati/K. Kubango	108.400.000,00	0,00	108.400.000,00
Construção Do Edificio Dos Bombeiros/K.Kubango	13.000.000,00	0,00	13.000.000,00
Construção Do Forte Do Mwene Vunongue/Kuando Kubango	30.789.000,00	0,00	30.789.000,00
Construção Do Palácio Da Justiça /Mavinga/ Kuando Kubango	45.000.000,00	0,00	45.000.000,00
Construção E Apetrechamento 1 Parque Oficina Geral/Menongue	90.000.000,00	0,00	90.000.000,00
Construção Esquadra Policial Na Sede Municipal De Calai/K.Kubango	111.352.800,00	0,00	111.352.800,00
Construção Mercado Municipal De Menongue (Fase I) /K. Kubango	194.771.000,00	0,00	194.771.000,00
Construção Posto Policial Na Localidade De Savate/Cuanguar/K.Kubango	113.000.000,00	0,00	113.000.000,00
Construção Rede Abastecimento Água Municipio Menongue	651.607.724,00	1.303.215.448,00	1.954.823.172,00
Estudos, Projectos E Fiscalização De Obras Públicas/K.Kubango	234.392.168,00	0,00	234.392.168,00
Informat.Moderniz.Serviços De Gestão Do Gov.Prov./K.Kubango	30.000.000,00	0,00	30.000.000,00

RESUMO DO PIP DO ÓRGÃO POR UNIDADE ORÇAMENTAL

Órgão do Governo / Unidade Orçamental	Rec. Ordinários	Linhas de Crédito	Total
Total Geral:	670.270.375.411,00	266.393.014.107,00	936.663.389.518,00
Governo Provincial Do Kuando-Kubango	10.609.713.864,00	2.814.708.438,00	13.424.422.302,00
Governo Provincial Do Kuando-Kubango	8.388.958.592,00	2.814.708.438,00	11.203.667.030,00
Instalação E Amp.Da Rede De Mt E Bt Em Menongue/Kuando Kubango	755.746.495,00	1.511.492.990,00	2.267.239.485,00
Lançamento Ponte Sob O Rio Cuebe Local.Jamba Cueio /K. Kubango	45.049.600,00	0,00	45.049.600,00
Manut. Obras Construidas No Âmbito Programas Anteriores / K. Kubango	80.000.000,00	0,00	80.000.000,00
Melhoria Rede Ilum.Púb.Electri.Cidade Menongue (Fase 1)/K-Kubango	99.504.000,00	0,00	99.504.000,00
Reab. Ampliação 2 Pontes S/O Rio Kuebe Centro Cidade / K. Kubango	160.000.000,00	0,00	160.000.000,00
Reab. Ampliação Ponte Metalica Sobre O Rio Luahuca / K. Kubango	45.000.000,00	0,00	45.000.000,00
Reab.Amp.Apet.Palácio Governo Prov.Menongue/K. Kubango	327.884.714,00	0,00	327.884.714,00
Reab.Amp.Escola C/8 Salas 1º Ciclo Comuna Caiundo/K.Kubango	45.650.000,00	0,00	45.650.000,00
Reab.Apet.Edif.Sede Governo Provincial Menongue/K. Kubango	320.357.478,00	0,00	320.357.478,00
Reab.E Apet.De 27 Casas Do Tipo T3 Para Diocese/K.Kubango	20.000.000,00	0,00	20.000.000,00
Reabilitação Ampliação E Apet.Escola Ii Ciclo Nº 24/Menongue	139.887.543,00	0,00	139.887.543,00
Reabilitação De Passeios E Jardinagem Da Cidade Menongue	200.000.000,00	0,00	200.000.000,00
Sinalização Vertical Horizontal E Toponimia Da Cidade/K. Kubango	43.322.222,00	0,00	43.322.222,00
Terraplanagem E Ampliação Da Pista Do Rivungo/Kuando Kubango	150.000.000,00	0,00	150.000.000,00
Administração Municipal De Menongue	324.587.208,00	0,00	324.587.208,00
Estudos E Proj.P/Acções Do Prog.Integ.Des.Rur.E Comb.À Pobreza	36.000.000,00	0,00	36.000.000,00
Projecto Integrado De Combate A Pobreza E Desenvolv. Rural	288.587.208,00	0,00	288.587.208,00
Administração Municipal Do Cuchi	237.021.008,00	0,00	237.021.008,00
Estudos E Proj.P/Acções Do Prog.Integ.Des.Rur.E Comb.À Pobreza	22.500.000,00	0,00	22.500.000,00
Projecto Integrado De Combate A Pobreza E Desenvolv. Rural	214.521.008,00	0,00	214.521.008,00
Administração Municipal De Dirico	237.021.008,00	0,00	237.021.008,00
Estudos E Proj.P/Acções Do Prog.Integ.Des.Rur.E Comb.À Pobreza	22.500.000,00	0,00	22.500.000,00
Projecto Integrado De Combate A Pobreza E Desenvolv. Rural	214.521.008,00	0,00	214.521.008,00
Administração Municipal De Mavinga	237.021.008,00	0,00	237.021.008,00
Estudos E Proj.P/Acções Do Prog.Integ.Des.Rur.E Comb.À Pobreza	22.500.000,00	0,00	22.500.000,00
Projecto Integrado De Combate A Pobreza E Desenvolv. Rural	214.521.008,00	0,00	214.521.008,00
Administração Municipal De Nankova	237.021.008,00	0,00	237.021.008,00
Estudos E Proj.P/Acções Do Prog.Integ.Des.Rur.E Comb.À Pobreza	22.500.000,00	0,00	22.500.000,00
Projecto Integrado De Combate A Pobreza E Desenvolv. Rural	214.521.008,00	0,00	214.521.008,00
Administração Municipal Do Calai	237.021.008,00	0,00	237.021.008,00
Estudos E Proj.P/Acções Do Prog.Integ.Des.Rur.E Comb.À	22.500.000,00	0,00	22.500.000,00

RESUMO DO PIP DO ÓRGÃO POR UNIDADE ORÇAMENTAL

Órgão do Governo / Unidade Orçamental	Rec. Ordinários	Linhas de Crédito	Total
Total Geral:	670.270.375.411,00	266.393.014.107,00	936.663.389.518,00
Governo Provincial Do Kuando-Kubango	10.609.713.864,00	2.814.708.438,00	13.424.422.302,00
Administração Municipal Do Calai	237.021.008,00	0,00	237.021.008,00
Pobreza			
Projecto Integrado De Combate A Pobreza E Desenvolv. Rural	214.521.008,00	0,00	214.521.008,00
Administração Municipal Do Cuangar	237.021.008,00	0,00	237.021.008,00
Estudos E Proj.P/Acções Do Prog.Integ.Des.Rur.E Comb.À Pobreza	22.500.000,00	0,00	22.500.000,00
Projecto Integrado De Combate A Pobreza E Desenvolv. Rural	214.521.008,00	0,00	214.521.008,00
Administração Municipal Do Kuito Kuanavale	237.021.008,00	0,00	237.021.008,00
Estudos E Proj.P/Acções Do Prog.Integ.Des.Rur.E Comb.À Pobreza	22.500.000,00	0,00	22.500.000,00
Projecto Integrado De Combate A Pobreza E Desenvolv. Rural	214.521.008,00	0,00	214.521.008,00
Administração Municipal Do Rivungo	237.021.008,00	0,00	237.021.008,00
Estudos E Proj.P/Acções Do Prog.Integ.Des.Rur.E Comb.À Pobreza	22.500.000,00	0,00	22.500.000,00
Projecto Integrado De Combate A Pobreza E Desenvolv. Rural	214.521.008,00	0,00	214.521.008,00
Governo Provincial Do Kunene	8.522.882.069,00	0,00	8.522.882.069,00
Governo Provincial Do Kunene	7.013.189.821,00	0,00	7.013.189.821,00
Actualização Plano De Desenvolvimento Da Provincia Do Kunene	15.000.000,00	0,00	15.000.000,00
Ampliação E Apet. Da Escola Superior Politécnica De Ondjiva	89.000.000,00	0,00	89.000.000,00
Ampliação E Apetrechamento Casa Da Juventude/Ondjiva/Kunene	100.659.085,00	0,00	100.659.085,00
Apoio A Auto Const. Dirigida No Âmbito Do Programa Puh/Kunene	50.000.000,00	0,00	50.000.000,00
Apoio As Acções De Desminagem E Previsão Do Tempo / Cunene	50.000.000,00	0,00	50.000.000,00
Apoio Institucional Às Dir. E Administrações Mun. /Cunene	35.000.000,00	0,00	35.000.000,00
Aquisição De 10 Ambulâncias P/Hosp.Da Provincia/Kunene	80.000.000,00	0,00	80.000.000,00
Aquisição De Equipamentos E Meios Escolares/Kunene	30.000.000,00	0,00	30.000.000,00
Aquisição De Equipamentos E Meios Hospitalares/Kunene	37.970.000,00	0,00	37.970.000,00
Aquisição De Kits De Equip. P/ Manut. Diques De Protecção /Cunene	40.000.000,00	0,00	40.000.000,00
Aquisição De Meios De Suporte Às Unidades Sanitárias/Kunene	37.970.000,00	0,00	37.970.000,00
Aquisição Fármacos E Meios Assist.Téc. Veterinária P/Meio Rural/Kunene	50.000.000,00	0,00	50.000.000,00
Aquisição Meios Equip.Desportivos P/Massificação Desportiva/Kunene	34.500.000,00	0,00	34.500.000,00
Auto Const.Dirigida P/Reassentamento Do Grupo Nomada Vatuas/Kunene	50.000.000,00	0,00	50.000.000,00
Campanha Agrícola/Kunene	85.000.000,00	0,00	85.000.000,00
Const. 3 Edas Preparação 500 Ha De Terra P/ Cooperativas Agrícolas/Kunene	50.000.000,00	0,00	50.000.000,00
Const. Apet. Da Repartição Fiscal De Ombandja/ Kunene	25.000.000,00	0,00	25.000.000,00
Const. Apet.3 Centros Saúde Môngua Missão Mupa E Naipalala/Kunene	50.000.000,00	0,00	50.000.000,00
Const. De Edif. Area Protocolar Do Aeroporto De Ondjiva / Kunene	50.000.000,00	0,00	50.000.000,00
Const. Edificio Sede Gov. Provincial Do Kunene	100.000.000,00	0,00	100.000.000,00

RESUMO DO PIP DO ÓRGÃO POR UNIDADE ORÇAMENTAL

Órgão do Governo / Unidade Orçamental	Rec. Ordinários	Linhas de Crédito	Total
Total Geral:	670.270.375.411,00	266.393.014.107,00	936.663.389.518,00
Governo Provincial Do Kunene	8.522.882.069,00	0,00	8.522.882.069,00
Governo Provincial Do Kunene	7.013.189.821,00	0,00	7.013.189.821,00
Const. Esc. Téc. Profissional Agro- Pecuaria / Ombadja / Cunene	71.203.233,00	0,00	71.203.233,00
Const. Palacio Da Justiça Do Xangongo 2ª Fase /Ombanja / Cunene	50.000.000,00	0,00	50.000.000,00
Const. Protecção Contra Enchentes Ondjiva-Gtoc/Ondjiva / Cunene	1.017.352.573,00	0,00	1.017.352.573,00
Const.2 Quarteis De Bombeiros Em Xangongo E Kuvelai/Kunene	85.000.000,00	0,00	85.000.000,00
Const.200 Resi.Antigos Combat (1º Fase 20 Res)/Kwanhama/Kunene	70.000.000,00	0,00	70.000.000,00
Const.Apet.1 Escola Do 1 Ciclo C/ 6 Salas No Manquete/Kunene	30.020.000,00	0,00	30.020.000,00
Const.Apet.Escola Técnica Profissional (Etps) Ondjiva/Kunene	36.720.000,00	0,00	36.720.000,00
Const.Habitacção Social 100 Casas Sedes Municipais 1ª Fase	87.200.000,00	0,00	87.200.000,00
Const.Reab.Exp.Rede De Água Em Cubati Mupa E Evale/Kunene	20.000.000,00	0,00	20.000.000,00
Const.Reab.Exp.Rede De Água Em Nehone Mucope E Chitato/Kunene	20.000.000,00	0,00	20.000.000,00
Const.Terrap.Troço Namacunde Ounonge (30km) Namacunde/Kunene	50.000.000,00	0,00	50.000.000,00
Construcção 1 Centro De Formacção Feminina Em Ondjiva/Kwanhama	40.000.000,00	0,00	40.000.000,00
Construcção 1 Serviço Integr. Atendimento Ao Cidadão (Siac)Ondjiva	20.000.000,00	0,00	20.000.000,00
Construcção 1600 Casas Sociais P/ Os Sinistrados Das Chuvas/Kunene	651.862.144,00	0,00	651.862.144,00
Construcção 2 Campos Futebol 11 Xangongo E Namacunde/Kunene	55.000.000,00	0,00	55.000.000,00
Construcção 2 Campos Polivalentes Em Recintos Escolares Em Ondjiva	40.000.000,00	0,00	40.000.000,00
Construcção 3 Esquadras Policiais Em Kalueque B.Kafitu E S.Clara/Kunene	50.000.000,00	0,00	50.000.000,00
Construcção Apet.1 Escola Do 1º Ciclo C/6 Salas No Chitado/Kunene	60.040.000,00	0,00	60.040.000,00
Construcção Apet.1 Escola Do 1º Ciclo C/6 Salas No Oncocua/Kunene	60.040.000,00	0,00	60.040.000,00
Construcção Apet.2 Centros Matemo Infantil/Ondjiva E Xangongo/Kunene	20.924.500,00	0,00	20.924.500,00
Construcção Apet.Edificio Inst.Téc.Do Palácio Ondjiva/Kunene	40.000.000,00	0,00	40.000.000,00
Construcção Apet.rechamento Edificio Da Comunicacção Social/Kunene	40.000.000,00	0,00	40.000.000,00
Construcção Centro Retençao Estrangeiros Ilegais Em Ondjiva/Kunene	28.000.000,00	0,00	28.000.000,00
Construcção Da Comarca Em Ondjiva/Kwanhama/Kunene	70.000.000,00	0,00	70.000.000,00
Construcção Da Conservatória De Registos E Notario De Ondjiva	40.000.000,00	0,00	40.000.000,00
Construcção Da Direcção Provincial Dos Registos Em Ondjiva	20.000.000,00	0,00	20.000.000,00
Construcção Da Estacção Postal Em Ondjiva/Kunene	41.300.000,00	0,00	41.300.000,00
Construcção Da Residência Do Vice-Governador/Kwanhama/Kunene	30.000.000,00	0,00	30.000.000,00
Construcção Das Direcções De Educacção E Saúde/Kunene	55.000.000,00	0,00	55.000.000,00
Construcção De 1 Casa De Cultura Em Ondjiva/Kunene	56.000.000,00	0,00	56.000.000,00
Construcção De 10 Residências Funcionais Em Ondjiva/	55.000.000,00	0,00	55.000.000,00

RESUMO DO PIP DO ÓRGÃO POR UNIDADE ORÇAMENTAL

Órgão do Governo / Unidade Orçamental	Rec. Ordinários	Linhas de Crédito	Total
Total Geral:	670.270.375.411,00	266.393.014.107,00	936.663.389.518,00
Governo Provincial Do Kunene	8.522.882.069,00	0,00	8.522.882.069,00
Governo Provincial Do Kunene	7.013.189.821,00	0,00	7.013.189.821,00
Kunene			
Construção De Um Aterro Sanitário Na Cidade De Ondjiva/Kunene	35.000.000,00	0,00	35.000.000,00
Construção Depósito Prov.Medicamentos Em Ondjiva/Kunene	32.000.000,00	0,00	32.000.000,00
Construção Direcção Cultura, Energia E Águas E Ind.Geol.Minas/Kunene	80.000.000,00	0,00	80.000.000,00
Construção Do Palácio Da Justiça Ondjiva/Kunene	40.000.000,00	0,00	40.000.000,00
Construção Do Palácio Do Governo Provincial/Kwanhama	170.000.000,00	0,00	170.000.000,00
Construção E Reabilitação De Zonas Verdes E De Lazer/Kunene	88.000.000,00	0,00	88.000.000,00
Construção Reab.Expansão Da Rede De Água Na Cahama/Kunene	25.000.000,00	0,00	25.000.000,00
Dinamização Da Indústria De Materiais De Construção/Kunene	50.000.000,00	0,00	50.000.000,00
Elaboração Plano Ciência E Tecnologia Da Provincia /Kwanhama/Ondjiva	20.000.000,00	0,00	20.000.000,00
Est.Infra-Estrut.Futura Cidade Universitária Em Ondjiva/Kunene	30.000.000,00	0,00	30.000.000,00
Estudo De Caracterização Da Vulnerabilidade Da População/Kunene	22.000.000,00	0,00	22.000.000,00
Estudo Viabil.P/Criação Agencia Promoção Desenv.Apoio Invert	22.000.000,00	0,00	22.000.000,00
Estudos Dos Factores Constrangimento Á Mobilidade/Kunene	30.000.000,00	0,00	30.000.000,00
Estudos E Construção Centros De Serviços Partilhados/Kunene	30.000.000,00	0,00	30.000.000,00
Estudos E Projectos Gtoc / Cunene	210.000.000,00	0,00	210.000.000,00
Estudos S/Aproveitamento Abastecimento Água Provincial/Kunene	35.000.000,00	0,00	35.000.000,00
Fiscalização De Projectos/Kunene	87.000.000,00	0,00	87.000.000,00
Fiscalização Gtoc / Cunene	231.248.734,00	0,00	231.248.734,00
Formação Capacitação Técnica Funcionários Públicos/Kunene	50.000.000,00	0,00	50.000.000,00
Limpeza Saneamento Básico Da Cidade De Ondjiva/Kunene	100.000.000,00	0,00	100.000.000,00
Melhoria Da Captura E Conservação Do Pescado/Kunene	35.670.000,00	0,00	35.670.000,00
Obras Loteam.Infra-Estrutura Reserv.Fund.(Cent Part) 1ª Fase/Kunene	80.000.000,00	0,00	80.000.000,00
Outros Estudos E Projectos/Kunene	80.000.000,00	0,00	80.000.000,00
Planos Urbanos E De Pomen.Mun.Comunas (1ª Fase)/Kunene	50.000.000,00	0,00	50.000.000,00
Reab. Apet. Do Complexo-Memorial Rei Mandume-Oihole/Cunene	89.183.900,00	0,00	89.183.900,00
Reab. Campo De Futebol 11 Dos Castilhos Em Ondjiva / Cunene	123.591.007,00	0,00	123.591.007,00
Reab.E Construção De Equipamentos Sociais Eclesiast./Kunene	87.500.000,00	0,00	87.500.000,00
Reab.Expansão Rede De Distribuição Energia Em Ondjiva/Kunene	50.000.000,00	0,00	50.000.000,00
Reab.Terrap.Troço Ondjiva-Oipempe-Oifidi (10 Km)/Ombadja/Kunene	153.900.000,00	0,00	153.900.000,00
Reab.Terrap.Troço Xang.Ombala Ya Mungo Onassa (80 Km)/Kunene	122.800.000,00	0,00	122.800.000,00
Reab.Terrap.Troço Xangongo Chivemba Canganda (97)/Kunene	122.800.000,00	0,00	122.800.000,00
Reabilitação Apetrechamento Do Edificio Do Gep/Kunene	66.740.000,00	0,00	66.740.000,00
Reabilitação Do Edificio Do Governo Provincial / Cunene	66.994.645,00	0,00	66.994.645,00

RESUMO DO PIP DO ÓRGÃO POR UNIDADE ORÇAMENTAL

Órgão do Governo / Unidade Orçamental	Rec. Ordinários	Linhas de Crédito	Total
Total Geral:	670.270.375.411,00	266.393.014.107,00	936.663.389.518,00
Governo Provincial Do Kunene	8.522.882.069,00	0,00	8.522.882.069,00
Governo Provincial Do Kunene	7.013.189.821,00	0,00	7.013.189.821,00
Reabilitação Do Troço Kahama Octchindjau Oncócu/Kunene	50.000.000,00	0,00	50.000.000,00
Reabilitação E Apetrechamento Da Biblioteca Provincial/Kunene	26.000.000,00	0,00	26.000.000,00
Reabilitação Terraplanagem Estrada Anhanca-Oshimolo 438 Km/Kunene	100.000.000,00	0,00	100.000.000,00
Requalificação Da Área Da Feira Do Kunene/Kwanhama	50.000.000,00	0,00	50.000.000,00
Selagem Asfáltica De 6500 Metros De Ruas De Onjiva/Kwanhama	200.000.000,00	0,00	200.000.000,00
Administração Municipal De Kuanhama	237.021.008,00	0,00	237.021.008,00
Estudos E Proj.P/Acções Do Prog.Integ.Des.Rur.E Comb.À Pobreza	22.500.000,00	0,00	22.500.000,00
Projecto Integrado De Combate A Pobreza E Desenvolv. Rural	214.521.008,00	0,00	214.521.008,00
Administração Municipal De Namacunde	237.021.008,00	0,00	237.021.008,00
Estudos E Proj.P/Acções Do Prog.Integ.Des.Rur.E Comb.À Pobreza	22.500.000,00	0,00	22.500.000,00
Projecto Integrado De Combate A Pobreza E Desenvolv. Rural	214.521.008,00	0,00	214.521.008,00
Administração Municipal De Ombadja	324.587.208,00	0,00	324.587.208,00
Estudos E Proj.P/Acções Do Prog.Integ.Des.Rur.E Comb.À Pobreza	36.000.000,00	0,00	36.000.000,00
Projecto Integrado De Combate A Pobreza E Desenvolv. Rural	288.587.208,00	0,00	288.587.208,00
Administração Municipal Da Kahama	237.021.008,00	0,00	237.021.008,00
Estudos E Proj.P/Acções Do Prog.Integ.Des.Rur.E Comb.À Pobreza	22.500.000,00	0,00	22.500.000,00
Projecto Integrado De Combate A Pobreza E Desenvolv. Rural	214.521.008,00	0,00	214.521.008,00
Administração Municipal De Kuroca	237.021.008,00	0,00	237.021.008,00
Estudos E Proj.P/Acções Do Prog.Integ.Des.Rur.E Comb.À Pobreza	22.500.000,00	0,00	22.500.000,00
Projecto Integrado De Combate A Pobreza E Desenvolv. Rural	214.521.008,00	0,00	214.521.008,00
Administração Municipal De Kuvelay	237.021.008,00	0,00	237.021.008,00
Estudos E Proj.P/Acções Do Prog.Integ.Des.Rur.E Comb.À Pobreza	22.500.000,00	0,00	22.500.000,00
Projecto Integrado De Combate A Pobreza E Desenvolv. Rural	214.521.008,00	0,00	214.521.008,00
Governo Provincial Do Kuanza-Norte	9.253.098.936,00	2.280.000.000,00	11.533.098.936,00
Governo Provincial Do Kwanza-Norte	6.795.322.656,00	2.280.000.000,00	9.075.322.656,00
Apetrechamento Da Maternidade Provincial/Kwanza Norte	380.000.000,00	0,00	380.000.000,00
Aquisição De Equipamento Mecanização Terras E Saneamento/K. Norte	112.400.000,00	0,00	112.400.000,00
Centro De Tuberculose E Lepra/Cazengo/ Kwanza Norte	80.764.320,00	0,00	80.764.320,00
Const. Rede Capt. Trat. Distrib. Água/Z.Ito.Ngbo.S.L.C.B.D.Menha/K.Norte	641.250.000,00	1.282.500.000,00	1.923.750.000,00
Const. Rede Captação E Forneç. Água Hosp. Mun. Ambaca/Kwanza Norte	76.000.000,00	0,00	76.000.000,00
Const. Apet. Instituto Médio De Saúde/Cazengo/ Kwanza-Norte	230.000.000,00	0,00	230.000.000,00
Construção Da Casa Da Juventude/Cazengo/Kuanza Norte	121.200.000,00	0,00	121.200.000,00
Construção Da Esquadra Da Upip Cazengo/Kuanza Norte	67.543.200,00	0,00	67.543.200,00

RESUMO DO PIP DO ÓRGÃO POR UNIDADE ORÇAMENTAL

Órgão do Governo / Unidade Orçamental	Rec. Ordinários	Linhas de Crédito	Total
Total Geral:	670.270.375.411,00	266.393.014.107,00	936.663.389.518,00
Governo Provincial Do Kuanza-Norte	9.253.098.936,00	2.280.000.000,00	11.533.098.936,00
Governo Provincial Do Kwanza-Norte	6.795.322.656,00	2.280.000.000,00	9.075.322.656,00
Construção Da Rede Eléctrica Do Golungo Alto/Kuanza Norte	295.664.000,00	0,00	295.664.000,00
Construção De 1 Biblioteca/Kuanza Norte	109.560.400,00	0,00	109.560.400,00
Construção De 5 Escolas Primárias/Kuanza Norte	152.300.000,00	0,00	152.300.000,00
Construção De 6 Centros De Saúde /Kuanza Norte	108.057.000,00	0,00	108.057.000,00
Construção De Residências P/Quadros/Kuanza Norte	340.570.505,00	0,00	340.570.505,00
Construção Do Edifício P/Direções Proviniciais/Cazengo/K.Norte	219.509.600,00	0,00	219.509.600,00
Construção Do Instituto Medio No Lucala/Kuanza Norte	36.050.000,00	0,00	36.050.000,00
Construção Do Instituto Medio No Quiculungo/Kuanza Norte	32.049.770,00	0,00	32.049.770,00
Construção Rede Distribuição Energia Munic. Dondo/Ndalatando/K.Norte	498.750.000,00	997.500.000,00	1.496.250.000,00
Construção Tribunais Municipais/Kuanza Norte	60.670.450,00	0,00	60.670.450,00
Estudos E Projectos/K.Norte	310.450.000,00	0,00	310.450.000,00
Fiscalização De Empreitadas Kuanza Norte	272.400.000,00	0,00	272.400.000,00
Fomento Agro-Pecuário/Kuanza-Norte	96.700.000,00	0,00	96.700.000,00
Implementação De Agros Polos/Kuanza Norte	51.200.000,00	0,00	51.200.000,00
Manutenção Das Infraestruturas Sociais /Kuanza Norte	152.480.000,00	0,00	152.480.000,00
Manutenção Dos Sistemas De Captação E Distribuição Água/Kwanza Norte	46.570.000,00	0,00	46.570.000,00
Plano De Massificação Desportiva E Cultural/Kuanza Norte	197.650.000,00	0,00	197.650.000,00
Prog.De Revitalização Serviços Saúde No Meio Rural/Kuanza Norte	123.460.000,00	0,00	123.460.000,00
Programa De Apoio Ao Poder Tradicional/Kwanza Norte	92.100.000,00	0,00	92.100.000,00
Reab.E Manutenção Das Vias Secundárias E Terciárias/K.Norte	294.120.000,00	0,00	294.120.000,00
Reabilitação Da Capela Missão Do Dondo - Estudos/Kwanza Norte	3.500.000,00	0,00	3.500.000,00
Reabilitação Da Escola Samora Machel/Cazengo/Kuanza Norte	191.599.180,00	0,00	191.599.180,00
Reabilitação Hospital Municipal Do Dondo/Cambambe/Kwanza Norte	130.823.000,00	0,00	130.823.000,00
Reabilitação Hospital Municipal Do Golungo Alto/Kwanza Norte	30.560.000,00	0,00	30.560.000,00
Reabilitação Hospital Municipal Do Quiculungo/Kuanza Norte	34.260.000,00	0,00	34.260.000,00
Recuperação Das Edas/Kuanza Norte	55.220.000,00	0,00	55.220.000,00
Recuperação Das Esquadras Da Polícia/Kuanza Norte	78.000.000,00	0,00	78.000.000,00
Recuperação Das Infra-Estrutura Admin.Institucionais/K Norte	161.767.450,00	0,00	161.767.450,00
Recuperação Do Centro Turístico Da Juventude/Cazengo/Kwanza Norte	124.500.000,00	0,00	124.500.000,00
Recuperação Do Complexo Do Miradouro/Ndalatando/Kwanza Norte	272.953.781,00	0,00	272.953.781,00
Ref.Capacidade Distrib.Energ.Eléctrica Província/Kuanza Norte	184.400.000,00	0,00	184.400.000,00
Requalificação Das Sedes Municipais Da Banga E Ngonguambo/K. Norte	129.670.000,00	0,00	129.670.000,00
Requalificação Das Sedes Municipais Kikulungo Bolongongo/Kuanza Norte	198.600.000,00	0,00	198.600.000,00
Administração Municipal De Ambaca	237.021.008,00	0,00	237.021.008,00
Estudos E Proj.P/Ações Do Prog.Integ.Des.Rur.E Comb.À Pobreza	22.500.000,00	0,00	22.500.000,00

RESUMO DO PIP DO ÓRGÃO POR UNIDADE ORÇAMENTAL

Órgão do Governo / Unidade Orçamental	Rec. Ordinários	Linhas de Crédito	Total
Total Geral:	670.270.375.411,00	266.393.014.107,00	936.663.389.518,00
Governo Provincial Do Kuanza-Norte	9.253.098.936,00	2.280.000.000,00	11.533.098.936,00
Administração Municipal De Ambaca	237.021.008,00	0,00	237.021.008,00
Projecto Integrado De Combate A Pobreza E Desenvolv. Rural	214.521.008,00	0,00	214.521.008,00
Administração Municipal De Cambambe	237.021.008,00	0,00	237.021.008,00
Estudos E Proj.P/Ações Do Prog.Integ.Des.Rur.E Comb.À Pobreza	22.500.000,00	0,00	22.500.000,00
Projecto Integrado De Combate A Pobreza E Desenvolv. Rural	214.521.008,00	0,00	214.521.008,00
Administração Municipal De Cazengo	324.587.208,00	0,00	324.587.208,00
Estudos E Proj.P/Ações Do Prog.Integ.Des.Rur.E Comb.À Pobreza	36.000.000,00	0,00	36.000.000,00
Projecto Integrado De Combate A Pobreza E Desenvolv. Rural	288.587.208,00	0,00	288.587.208,00
Administração Municipal De Banga	237.021.008,00	0,00	237.021.008,00
Estudos E Proj.P/Ações Do Prog.Integ.Des.Rur.E Comb.À Pobreza	22.500.000,00	0,00	22.500.000,00
Projecto Integrado De Combate A Pobreza E Desenvolv. Rural	214.521.008,00	0,00	214.521.008,00
Administração Municipal De Bolongongo	237.021.008,00	0,00	237.021.008,00
Estudos E Proj.P/Ações Do Prog.Integ.Des.Rur.E Comb.À Pobreza	22.500.000,00	0,00	22.500.000,00
Projecto Integrado De Combate A Pobreza E Desenvolv. Rural	214.521.008,00	0,00	214.521.008,00
Administração Municipal De Gonguembo	237.021.008,00	0,00	237.021.008,00
Estudos E Proj.P/Ações Do Prog.Integ.Des.Rur.E Comb.À Pobreza	22.500.000,00	0,00	22.500.000,00
Projecto Integrado De Combate A Pobreza E Desenvolv. Rural	214.521.008,00	0,00	214.521.008,00
Administração Municipal De Kikulungo	237.021.008,00	0,00	237.021.008,00
Estudos E Proj.P/Ações Do Prog.Integ.Des.Rur.E Comb.À Pobreza	22.500.000,00	0,00	22.500.000,00
Projecto Integrado De Combate A Pobreza E Desenvolv. Rural	214.521.008,00	0,00	214.521.008,00
Administração Municipal De Lucala	237.021.008,00	0,00	237.021.008,00
Estudos E Proj.P/Ações Do Prog.Integ.Des.Rur.E Comb.À Pobreza	22.500.000,00	0,00	22.500.000,00
Projecto Integrado De Combate A Pobreza E Desenvolv. Rural	214.521.008,00	0,00	214.521.008,00
Administração Municipal De Samba Cajú	237.021.008,00	0,00	237.021.008,00
Estudos E Proj.P/Ações Do Prog.Integ.Des.Rur.E Comb.À Pobreza	22.500.000,00	0,00	22.500.000,00
Projecto Integrado De Combate A Pobreza E Desenvolv. Rural	214.521.008,00	0,00	214.521.008,00
Administração Municipal Do Golungo Alto	237.021.008,00	0,00	237.021.008,00
Estudos E Proj.P/Ações Do Prog.Integ.Des.Rur.E Comb.À Pobreza	22.500.000,00	0,00	22.500.000,00
Projecto Integrado De Combate A Pobreza E Desenvolv. Rural	214.521.008,00	0,00	214.521.008,00
Governo Provincial Do Kwanza-Sul	7.263.890.549,00	0,00	7.263.890.549,00
Governo Provincial Do Kwanza-Sul	4.332.072.253,00	0,00	4.332.072.253,00
Ante Projecto De Requalificação Da Marginal Do Sumbe/Kwanza-Sul	50.000.000,00	0,00	50.000.000,00
Apetrechamento 36 Casas Administradores	100.000.000,00	0,00	100.000.000,00

RESUMO DO PIP DO ÓRGÃO POR UNIDADE ORÇAMENTAL

Órgão do Governo / Unidade Orçamental	Rec. Ordinários	Linhas de Crédito	Total
Total Geral:	670.270.375.411,00	266.393.014.107,00	936.663.389.518,00
Governo Provincial Do Kwanza-Sul	7.263.890.549,00	0,00	7.263.890.549,00
Governo Provincial Do Kwanza-Sul	4.332.072.253,00	0,00	4.332.072.253,00
Comunais/Kwanza-Sul			
Apetrechamento 40 Casas Para Médicos E Professores/Kwanza-Sul	75.480.000,00	0,00	75.480.000,00
Apetrechamento Centro Saúde Cachoeiras/Kwanza-Sul	50.000.000,00	0,00	50.000.000,00
Apetrechamento Centro Saúde Ngungo/Kwanza-Sul	50.000.000,00	0,00	50.000.000,00
Apetrechamento De 1 Administração Municipal Do Mussende/Kwanza-Sul	30.000.000,00	0,00	30.000.000,00
Apetrechamento De Campus Universitário No Sumbe/Kwanza-Sul	67.169.896,00	0,00	67.169.896,00
Apetrechamento Infra-Estruturas Desportivas Benfica/Kwanza-Sul	50.000.000,00	0,00	50.000.000,00
Apetrechamento Palácios Municipais Mussende E Ebo/Kwanza-Sul	50.000.000,00	0,00	50.000.000,00
Aquisição De Medicamentos Diversos/Kwanza-Sul	100.000.000,00	0,00	100.000.000,00
Aquisição Juntas Tracção Animal/Kwanza-Sul	250.000.000,00	0,00	250.000.000,00
Conclusão Do Mercado Municipal Do Amboim/Kwanza-Sul	60.000.000,00	0,00	60.000.000,00
Construção 1 Esc. 1º Ciclo 24 Salas Sumbe E Apetrechamento/K-Sul	294.192.554,00	0,00	294.192.554,00
Construção 36 Casas Administradores Comunais/Kwanza-Sul	305.000.000,00	0,00	305.000.000,00
Construção 40 Casas Médicos Professores/Kwanza Sul	290.622.555,00	0,00	290.622.555,00
Construção Apetrechamento Palácio Justiça/Sumbe/Kwanza Sul	250.000.000,00	0,00	250.000.000,00
Construção Centro Saúde Cachoeiras/Kwanza-Sul	100.000.000,00	0,00	100.000.000,00
Construção Centro Saúde Ngungo/Kwanza-Sul	100.000.000,00	0,00	100.000.000,00
Construção De 1 Administração Municipal Do Mussende/Kwanza-Sul	200.000.000,00	0,00	200.000.000,00
Construção De Campus Universitário No Sumbe/Kwanza-Sul	111.949.817,00	0,00	111.949.817,00
Construção De Um Cemitério/Sumbe/Kwanza Sul	150.000.000,00	0,00	150.000.000,00
Construção Infraestruturas Redes Técnicas Casas De Função/K-Sul	100.000.000,00	0,00	100.000.000,00
Construção Palácios Mincipais Mussende/Ebo/Kuanza Sul	100.000.000,00	0,00	100.000.000,00
Estudos Projectos Fiscalização Kuanza Sul	142.000.000,00	0,00	142.000.000,00
Informatização Do Governo Provincial/Kwanza-Sul	150.000.000,00	0,00	150.000.000,00
Reab.Infra-Estruturas Desportivas Do Benfica 2.ª Fase/Kwanza-Sul	280.240.272,00	0,00	280.240.272,00
Reabilitação De Estradas Secundárias E Terciárias/Kuanza-Sul	195.176.887,00	0,00	195.176.887,00
Reabilitação De Infraestrutura Desportiva/Sumbe/Kwanza-Sul	180.240.272,00	0,00	180.240.272,00
Reabilitação Estrada Porto Amboim Capolo/Kwanza-Sul	400.000.000,00	0,00	400.000.000,00
Urbanização Das Reservas Fundiárias/Kwanza-Sul	50.000.000,00	0,00	50.000.000,00
Administração Municipal Da Cela	237.021.008,00	0,00	237.021.008,00
Estudos E Proj./Acções Do Prog.Integ.Des.Rur.E Comb.À Pobreza	22.500.000,00	0,00	22.500.000,00
Projecto Integrado De Combate A Pobreza E Desenvolv. Rural	214.521.008,00	0,00	214.521.008,00
Administração Municipal De Porto Amboim	237.021.008,00	0,00	237.021.008,00
Estudos E Proj./Acções Do Prog.Integ.Des.Rur.E Comb.À Pobreza	22.500.000,00	0,00	22.500.000,00
Projecto Integrado De Combate A Pobreza E Desenvolv. Rural	214.521.008,00	0,00	214.521.008,00

RESUMO DO PIP DO ÓRGÃO POR UNIDADE ORÇAMENTAL

Órgão do Governo / Unidade Orçamental	Rec. Ordinários	Linhas de Crédito	Total
Total Geral:	670.270.375.411,00	266.393.014.107,00	936.663.389.518,00
Governo Provincial Do Kwanza-Sul	7.263.890.549,00	0,00	7.263.890.549,00
Administração Municipal Do Amboim	237.021.008,00	0,00	237.021.008,00
Estudos E Proj.P/Ações Do Prog.Integ.Des.Rur.E Comb.À Pobreza	22.500.000,00	0,00	22.500.000,00
Projecto Integrado De Combate A Pobreza E Desenvolv. Rural	214.521.008,00	0,00	214.521.008,00
Administração Municipal Do Libolo	237.021.008,00	0,00	237.021.008,00
Estudos E Proj.P/Ações Do Prog.Integ.Des.Rur.E Comb.À Pobreza	22.500.000,00	0,00	22.500.000,00
Projecto Integrado De Combate A Pobreza E Desenvolv. Rural	214.521.008,00	0,00	214.521.008,00
Administração Municipal Do Sumbe	324.587.208,00	0,00	324.587.208,00
Estudos E Proj.P/Ações Do Prog.Integ.Des.Rur.E Comb.À Pobreza	36.000.000,00	0,00	36.000.000,00
Projecto Integrado De Combate A Pobreza E Desenvolv. Rural	288.587.208,00	0,00	288.587.208,00
Administração Municipal De Conda	237.021.008,00	0,00	237.021.008,00
Estudos E Proj.P/Ações Do Prog.Integ.Des.Rur.E Comb.À Pobreza	22.500.000,00	0,00	22.500.000,00
Projecto Integrado De Combate A Pobreza E Desenvolv. Rural	214.521.008,00	0,00	214.521.008,00
Administração Municipal De Ebo	237.021.008,00	0,00	237.021.008,00
Estudos E Proj.P/Ações Do Prog.Integ.Des.Rur.E Comb.À Pobreza	22.500.000,00	0,00	22.500.000,00
Projecto Integrado De Combate A Pobreza E Desenvolv. Rural	214.521.008,00	0,00	214.521.008,00
Administração Municipal De Kassongue	237.021.008,00	0,00	237.021.008,00
Estudos E Proj.P/Ações Do Prog.Integ.Des.Rur.E Comb.À Pobreza	22.500.000,00	0,00	22.500.000,00
Projecto Integrado De Combate A Pobreza E Desenvolv. Rural	214.521.008,00	0,00	214.521.008,00
Administração Municipal De Kibala	237.021.008,00	0,00	237.021.008,00
Estudos E Proj.P/Ações Do Prog.Integ.Des.Rur.E Comb.À Pobreza	22.500.000,00	0,00	22.500.000,00
Projecto Integrado De Combate A Pobreza E Desenvolv. Rural	214.521.008,00	0,00	214.521.008,00
Administração Municipal De Kilenda	237.021.008,00	0,00	237.021.008,00
Estudos E Proj.P/Ações Do Prog.Integ.Des.Rur.E Comb.À Pobreza	22.500.000,00	0,00	22.500.000,00
Projecto Integrado De Combate A Pobreza E Desenvolv. Rural	214.521.008,00	0,00	214.521.008,00
Administração Municipal De Mussende	237.021.008,00	0,00	237.021.008,00
Estudos E Proj.P/Ações Do Prog.Integ.Des.Rur.E Comb.À Pobreza	22.500.000,00	0,00	22.500.000,00
Projecto Integrado De Combate A Pobreza E Desenvolv. Rural	214.521.008,00	0,00	214.521.008,00
Administração Municipal De Seles	237.021.008,00	0,00	237.021.008,00
Estudos E Proj.P/Ações Do Prog.Integ.Des.Rur.E Comb.À Pobreza	22.500.000,00	0,00	22.500.000,00
Projecto Integrado De Combate A Pobreza E Desenvolv. Rural	214.521.008,00	0,00	214.521.008,00
Governo Provincial De Luanda	53.481.267.954,00	12.988.378.463,00	66.469.646.417,00
Governo Provincial De Luanda	28.526.429.981,00	4.384.034.127,00	32.910.464.108,00
Apetrechamento Dos Centros Educativos Cic Cec/Luanda	260.000.000,00	0,00	260.000.000,00

RESUMO DO PIP DO ÓRGÃO POR UNIDADE ORÇAMENTAL

Órgão do Governo / Unidade Orçamental	Rec. Ordinários	Linhas de Crédito	Total
Total Geral:	670.270.375.411,00	266.393.014.107,00	936.663.389.518,00
Governo Provincial De Luanda	53.481.267.954,00	12.988.378.463,00	66.469.646.417,00
Governo Provincial De Luanda	28.526.429.981,00	4.384.034.127,00	32.910.464.108,00
Aquis.E Equip.P/Gestão Dos Serviços De Limpeza Pública/Luanda	287.791.392,00	0,00	287.791.392,00
Aquis.E Escrit.Móv.P/Acomp.Técnico Auto Const.Dirigida/Luanda	260.000.000,00	0,00	260.000.000,00
Aquisição De Equipamento Hospitalar/Luanda	325.000.000,00	0,00	325.000.000,00
Aquisição De Kits Para O Auto Emprego/Luanda	160.000.000,00	0,00	160.000.000,00
Aquisição De Meios De Transporte P/ Polícia/Luanda	150.000.000,00	0,00	150.000.000,00
Aquisição De Meios De Transportes Hospitalares/Luanda	125.000.000,00	0,00	125.000.000,00
Aquisição De Uma Planta Recicl. P/ Entulhos De Construção / Luanda	258.831.503,00	0,00	258.831.503,00
Aterros De Resíduos Industriais E Inertes/Luanda	64.293.600,00	0,00	64.293.600,00
Capacitação Do Sistema Informação Desenv.Territorial/Luanda	164.772.656,00	0,00	164.772.656,00
Capacitação Operacional Brigadas Técnicas Municipais/Luanda	247.523.000,00	0,00	247.523.000,00
Capacitação Operacional Da Direcção Provincial De Fiscalização/Luanda	240.000.000,00	0,00	240.000.000,00
Capacitação Operacional Da Encib/Luanda	5.000.000,00	0,00	5.000.000,00
Capacitação Operacional Da Polícia/Luanda	174.000.000,00	0,00	174.000.000,00
Const. 1 Cent.Capt.Trat.Águas Subterrâneas Bº Dos Pescadores/Luanda	80.000.000,00	0,00	80.000.000,00
Const. 1 Edif. 3 Pisos P/Depart.Prov.Saúde Pública / Luanda	57.800.000,00	0,00	57.800.000,00
Const. Apet. Centro Saúde Do Bairro Kantinton/ Maianga/ Luanda	385.000.000,00	0,00	385.000.000,00
Const. Apet. Esc.Primária T 12 Na Esc.Frescagol Cazenga/Luanda	131.799.710,00	0,00	131.799.710,00
Const. Apet. Escola Primária T 1 2 No Bº. N. Bendinha / K.Kiayi / Luanda	131.799.710,00	0,00	131.799.710,00
Const. 1 Cent. Capt. Trat. Água Subterrâneas Caz Popular/Luanda	80.000.000,00	0,00	80.000.000,00
Const. 1 Cent.Capt.Trat.Águas Subterrâneas Bº Comandante Dangereux/Luanda	80.000.000,00	0,00	80.000.000,00
Const.Apet. 1 Esc. T 10 Terreno Da Pracinha/Cacuaco/Luanda	60.000.261,00	0,00	60.000.261,00
Const.Apet. 1 Esc. T 6 Bairro Dos Combustíveis/Cacuaco/Luanda	92.068.939,00	0,00	92.068.939,00
Const.Apet.Centros Acolhimento Vit.Violência Doméstica/Luanda	276.000.000,00	0,00	276.000.000,00
Const.Apet.Dir.Prov.Antigos Combat.Vet.Guerra/Cacuaco/Luanda	201.773.401,00	0,00	201.773.401,00
Const.Apet.Esc.Primária T 12 Lar Patriota Benfica/Samba/Luanda	131.799.710,00	0,00	131.799.710,00
Const.Apet.Esc.Primária T 12 Mo Km 30/Viana/Luanda	156.873.635,00	0,00	156.873.635,00
Const.Apet.Esc.Primária T 12 No Mulenvos/Cacuaco/Luanda	144.197.329,00	0,00	144.197.329,00
Const.Apet.Esc.Primária T 12 Nº 6020 Angola E Cuba/K.Kiayi/Luanda	31.799.710,00	0,00	31.799.710,00
Const.Apet.Esc.Primária T12 No Bairro Havemos De Voltark.Kiayi/Luanda	135.000.000,00	0,00	135.000.000,00
Const.Apet.Esc.Primária T12 No Bairro Ngola Kiluanje /Samb./Luanda	196.382.414,00	0,00	196.382.414,00
Const.Apet.Esc.Primária T12 No Bairro Rasta Kilamba Kiayi/Luanda	131.799.710,00	0,00	131.799.710,00
Const.E Apet.Da Escola Primaria No Zango Iii Viana / Luanda	248.892.280,00	0,00	248.892.280,00
Const.Esc.Primária T12-3 Pisos Bairro Popular/Kilamba	137.642.917,00	0,00	137.642.917,00

RESUMO DO PIP DO ÓRGÃO POR UNIDADE ORÇAMENTAL

Órgão do Governo / Unidade Orçamental	Rec. Ordinários	Linhas de Crédito	Total
Total Geral:	670.270.375.411,00	266.393.014.107,00	936.663.389.518,00
Governo Provincial De Luanda	53.481.267.954,00	12.988.378.463,00	66.469.646.417,00
Governo Provincial De Luanda	28.526.429.981,00	4.384.034.127,00	32.910.464.108,00
Kiayi/Luanda			
Const.Reabilitação E Montagem Paragens P/Autocarros/Luanda	88.401.100,00	0,00	88.401.100,00
Construção 1 Cent.Capt. Trat.Águas Subterrâneas B° Vai E Volta/Luanda	80.000.000,00	0,00	80.000.000,00
Construção 2 Cent.Capt. Trat.Águas Subterrâneas B° Jacaré/Luanda	80.000.000,00	0,00	80.000.000,00
Construção Apet.Centro De Saude Da Barra Kuanza/Samba / Luanda	300.000.000,00	0,00	300.000.000,00
Construção Apet.Centro De Saúde De Referência Zango 3/Luanda	285.000.000,00	0,00	285.000.000,00
Construção Apet.Do Hospital Pediátrico/Luanda	20.000.000,00	0,00	20.000.000,00
Construção Apet.Esc.Primária T 12 No B° Cariango/Cazenga/Luanda	131.799.710,00	0,00	131.799.710,00
Construção Apet.Esc.T12 Ll Ciclo Na Esc.Frescagol Cazega/Luanda	131.799.710,00	0,00	131.799.710,00
Construção Apet.Escola Primaria T6 Funda Sede Cacuo / Luanda	50.821.377,00	0,00	50.821.377,00
Construção Apetrechamento Escola Primaria T12 Km 9 Luanda	31.950.882,00	0,00	31.950.882,00
Construção Apetrechamento Hospital Municipal Sambizanga/Luanda	852.062.243,00	0,00	852.062.243,00
Construção Colectores Esgotos E Caixas De Saneamento/Luanda	349.925.000,00	0,00	349.925.000,00
Construção Da Escola De Música Clássica De Luanda	135.000.000,00	0,00	135.000.000,00
Construção Da Igreja Nossa Senhora Das Águas/Luanda	280.000.000,00	0,00	280.000.000,00
Construção Da Zona Verde Do Alvalade/Maianga/Luanda	348.890.287,00	0,00	348.890.287,00
Construção De 1 Cantil Gatil Em Viana / Luanda	77.955.523,00	0,00	77.955.523,00
Construção De 1 Deposito De Medicamentos C/ Cadeia De Frio/ Luanda	235.456.900,00	0,00	235.456.900,00
Construção De 20 Njangos P/Autoridades Tradicionais/Luanda	215.000.000,00	0,00	215.000.000,00
Construção De Bibliotecas Municipais/Luanda	163.243.378,00	0,00	163.243.378,00
Construção De Campos Polidesportivos/Luanda	271.442.985,00	0,00	271.442.985,00
Construção De Edifício P/Sobados No Mbanza Calumbo/Luanda	228.394.500,00	0,00	228.394.500,00
Construção De Estações De Transferência Norte/Cacuaco/Luanda	104.856.479,00	0,00	104.856.479,00
Construção De Infra-Estruturas Da Policia Nacional/Luanda	409.303.005,00	0,00	409.303.005,00
Construção Do Cemitério Do Bairro Benfica/Luanda	549.645.665,00	0,00	549.645.665,00
Construção Do Jardim Zoológico De Luanda	280.000.000,00	0,00	280.000.000,00
Construção Do Parque Estacionamento Parque Liberdade Ingombota / Luanda	507.977.248,00	0,00	507.977.248,00
Construção Do Perimetro Florestal Do Kifica/Luanda	313.869.283,00	0,00	313.869.283,00
Construção E Apet. Esc. Prim. T 12 No B° Kicolo/Cacuaco/Luanda	296.810.113,00	0,00	296.810.113,00
Construção E Apet.Administração Comunal Do B° Estoril / Luanda	100.000.000,00	0,00	100.000.000,00
Construção E Apetrechamento De Uma Escola T12-Km 12/ Viana	22.058.217,00	0,00	22.058.217,00
Construção E Apetrechamento Da Morgue De Viana/Luanda	356.780.000,00	0,00	356.780.000,00
Construção E Apetrechamento Do Mercado B° Rocha Pinto / Luanda	77.890.000,00	0,00	77.890.000,00
Construção E Apetrechamento Do Velório Provincial/Luanda	785.000.000,00	0,00	785.000.000,00

RESUMO DO PIP DO ÓRGÃO POR UNIDADE ORÇAMENTAL

Órgão do Governo / Unidade Orçamental	Rec. Ordinários	Linhas de Crédito	Total
Total Geral:	670.270.375.411,00	266.393.014.107,00	936.663.389.518,00
Governo Provincial De Luanda	53.481.267.954,00	12.988.378.463,00	66.469.646.417,00
Governo Provincial De Luanda	28.526.429.981,00	4.384.034.127,00	32.910.464.108,00
Construção E Reparação De Passeios E Lancis/Luanda	290.000.000,00	0,00	290.000.000,00
Construção Infraestruturas Apoio Resíduos Sólidos Urbanos/Luanda	281.600.000,00	0,00	281.600.000,00
Construção Sistema De Distribuição De Águas P/Bº Ramiro/Luanda	35.000.000,00	0,00	35.000.000,00
Demolição Const.Apet.Esc.Primária T6 Junto Esc.Mata Gato/Luanda	172.725.000,00	0,00	172.725.000,00
Est.Proj.Const.Complexo Tratamento P/Tóxico Dependentes/Luanda	45.000.000,00	0,00	45.000.000,00
Estudo Planeamento E Gestão De Projecto/Luanda	82.962.500,00	0,00	82.962.500,00
Estudos E Proj. P/ Informatização Das Unidades Sanitárias / Luanda	39.000.000,00	0,00	39.000.000,00
Estudos E Proj.P/Informatização Das Unidades Esc./Luanda	39.000.000,00	0,00	39.000.000,00
Estudos E Projectos De Requalificação Da Baixa De Luanda	255.500.000,00	0,00	255.500.000,00
Estudos E Projectos P/Const.Do Edifício Admin.Do Gpl/Luanda	45.000.000,00	0,00	45.000.000,00
Extensão Da Rede De Energia As Infra-Estruturas De Saúde/Luanda	116.000.000,00	0,00	116.000.000,00
Extensão Da Rede De Energia Às Infra-Estruturas De Educação/Luanda	116.000.000,00	0,00	116.000.000,00
Extensão Da Rede De Água Às Infra-Estruturas De Saúde/Luanda	105.000.000,00	0,00	105.000.000,00
Extensão De Rede De Água Infra-Estrutura Social De Educação	105.000.000,00	0,00	105.000.000,00
Extensão Dos Serviços De Saúde As Zonas Sem Cobertura/Luanda	311.152.452,00	0,00	311.152.452,00
Forn.Água Pot.Comun.Piscatório Tompo Bar.Kuanza Viana / Luanda	88.882.104,00	0,00	88.882.104,00
Forn.Energ.Elect.Ao Hospital Do Futungo / Samba / Luanda	86.644.803,00	0,00	86.644.803,00
Fornec.Energ.Elect.Ilum.Pub.Ao Hosp.Mun.Sambizanga / Luanda	113.611.808,00	0,00	113.611.808,00
Fornec.Energ.Elect.Ilum.Pub.Ao Hosp.Municipal Cazenga / Luanda	104.526.677,00	0,00	104.526.677,00
Fornec.Energ.Elect.Ilum.Pub.Hosp.Morgue Mun.Cacuaco / Luanda	41.161.526,00	0,00	41.161.526,00
Fornec.Água Pot.Comun.Piscatória Tombo Bar.Kilunda /Luanda	93.704.439,00	0,00	93.704.439,00
Fornecimento Água Potável Bairro Sapu Kilamba Kiayi / Luanda	57.829.686,00	0,00	57.829.686,00
Fornecimento De Água No Bairro Comandante Danjereux K.Kiayi / Luanda	57.439.730,00	0,00	57.439.730,00
Fornecimento Água Potável Hosp.E Morgue Municipal Cacuaco/Luanda	76.966.736,00	0,00	76.966.736,00
Infraestruturação Do Bairro Zango Iii Viana / Luanda	829.000.000,00	0,00	829.000.000,00
Instalação Do Arquivo Documental Digital Do Gpl/Luanda	86.350.000,00	0,00	86.350.000,00
Manutenção Vias Principais Secundárias E Tercéarias/Luanda	265.000.000,00	0,00	265.000.000,00
Modernização Administração Do Gpl/Luanda	250.000.000,00	0,00	250.000.000,00
Operação Tapa-Buracos Em Todos Os Municípios/Luanda	200.000.000,00	0,00	200.000.000,00
Pav.Vias Acesso Unid.Escolares Esc. T12 Mercado Kikolo Luanda	60.460.655,00	0,00	60.460.655,00
Pav.Vias Acesso Unid.Escolares Escola 2008 T8 Catambor / Luanda	115.767.868,00	0,00	115.767.868,00
Pav.Vias Acesso Unid.Escolares Escola I Nível Mulenvos / Luanda	115.767.868,00	0,00	115.767.868,00

RESUMO DO PIP DO ÓRGÃO POR UNIDADE ORÇAMENTAL

Órgão do Governo / Unidade Orçamental	Rec. Ordinários	Linhas de Crédito	Total
Total Geral:	670.270.375.411,00	266.393.014.107,00	936.663.389.518,00
Governo Provincial De Luanda	53.481.267.954,00	12.988.378.463,00	66.469.646.417,00
Governo Provincial De Luanda	28.526.429.981,00	4.384.034.127,00	32.910.464.108,00
Pav.Vias Acesso Unid.Escolares Escola T12 Km12b Km Area Requer/Luanda	133.296.205,00	0,00	133.296.205,00
Pav.Vias Acesso Unid.Escolares Escola T12 Km 12b / Luanda	62.004.647,00	0,00	62.004.647,00
Plano Director Geral De Luanda	246.463.672,00	0,00	246.463.672,00
Preparação Terrenos Infraestrut.P/Fins Auto Const.Dirigida/Luanda	175.000.000,00	0,00	175.000.000,00
Projecto De Reabilitação De Dique De Protecção / Luanda	133.489.000,00	0,00	133.489.000,00
Reab. Esc. Prim. Nº 6012 Bº Neves Bendinha Rª Almada Negreiro/Luanda	73.511.692,00	0,00	73.511.692,00
Reab. Manutenção Das Vias Do Casco Urbano Da Cidade De Luanda	362.000.000,00	0,00	362.000.000,00
Reab.Amp.Apet.Esc.Primária Nº 3016-Prédio Do Livro/Ingombota/Luanda	58.500.662,00	0,00	58.500.662,00
Reab.Amp.Apet.Escola 2008 No Bº Catambor - T8/Maianga/Luanda	112.500.003,00	0,00	112.500.003,00
Reab.Ampliação Apetrechamento Hospital Kilamba-Kiixi/Luanda	200.000.000,00	0,00	200.000.000,00
Reab.Const.Capela Arruamentos Cemitério 14 Sambizanga / Luanda	200.000.000,00	0,00	200.000.000,00
Reab.Montag.Rede Hidráulica Abastecimento Água De Luanda	475.000.000,00	0,00	475.000.000,00
Reabilitação Ampliação Apetrechamento Hospital Cajueiros/Luanda	290.956.669,00	0,00	290.956.669,00
Reabilitação E Apetrechamento Da Escola 1005/Luanda	72.914.998,00	0,00	72.914.998,00
Reabilitação E Apetrechamento Da Escola 1008/Luanda	73.265.560,00	0,00	73.265.560,00
Reabilitação E Apetrechamento Da Escola 1009/Luanda	73.616.478,00	0,00	73.616.478,00
Reabilitação E Apetrechamento Da Escola 2016/Luanda	71.865.440,00	0,00	71.865.440,00
Reabilitação E Apetrechamento Da Escola 2020/Luanda	71.516.298,00	0,00	71.516.298,00
Reabilitação E Apetrechamento Da Escola 2022/Luanda	72.564.790,00	0,00	72.564.790,00
Reabilitação E Apetrechamento Da Escola 2026/Luanda	72.214.938,00	0,00	72.214.938,00
Reabilitação E Apetrechamento Da Escola 3021/Luanda	70.819.078,00	0,00	70.819.078,00
Reabilitação E Apetrechamento Da Escola 3023/Luanda	70.123.278,00	0,00	70.123.278,00
Reabilitação E Apetrechamento Da Escola 3027/Luanda	70.471.000,00	0,00	70.471.000,00
Reabilitação E Apetrechamento Da Escola 4002/Luanda	69.775.910,00	0,00	69.775.910,00
Reabilitação E Apetrechamento Da Escola 4020/Luanda	69.428.898,00	0,00	69.428.898,00
Reabilitação E Apetrechamento Da Escola 4026/Luanda	69.082.240,00	0,00	69.082.240,00
Reabilitação E Apetrechamento Da Escola 5012/Luanda	68.735.938,00	0,00	68.735.938,00
Reabilitação E Apetrechamento Da Escola 5029/Luanda	68.044.398,00	0,00	68.044.398,00
Reabilitação E Apetrechamento Da Escola 5033/Luanda	68.389.990,00	0,00	68.389.990,00
Reabilitação E Apetrechamento Da Escola 6002/Luanda	67.699.160,00	0,00	67.699.160,00
Reabilitação E Apetrechamento Da Escola 6009/Luanda	67.354.278,00	0,00	67.354.278,00
Reabilitação E Apetrechamento Da Escola 6041/Luanda	66.665.578,00	0,00	66.665.578,00
Reabilitação E Apetrechamento Da Escola 6057/Luanda	67.009.750,00	0,00	67.009.750,00
Reabilitação E Apetrechamento Da Escola 7015/Luanda	65.978.298,00	0,00	65.978.298,00
Reabilitação E Apetrechamento Da Escola 7029/Luanda	65.635.190,00	0,00	65.635.190,00
Reabilitação E Apetrechamento Da Escola 7043/Luanda	66.321.760,00	0,00	66.321.760,00
Reabilitação E Apetrechamento Da Escola 8006/Luanda	65.292.438,00	0,00	65.292.438,00
Reabilitação E Apetrechamento Da Escola 8007/Luanda	64.607.998,00	0,00	64.607.998,00
Reabilitação E Apetrechamento Da Escola 8011/Luanda	64.950.040,00	0,00	64.950.040,00

RESUMO DO PIP DO ÓRGÃO POR UNIDADE ORÇAMENTAL

Órgão do Governo / Unidade Orçamental	Rec. Ordinários	Linhas de Crédito	Total
Total Geral:	670.270.375.411,00	266.393.014.107,00	936.663.389.518,00
Governo Provincial De Luanda	53.481.267.954,00	12.988.378.463,00	66.469.646.417,00
Governo Provincial De Luanda	28.526.429.981,00	4.384.034.127,00	32.910.464.108,00
Reabilitação E Apetrechamento Da Escola 9012/Luanda	64.266.310,00	0,00	64.266.310,00
Reabilitação E Apetrechamento Da Escola 9013/Luanda	63.924.978,00	0,00	63.924.978,00
Reabilitação E Apetrechamento Da Escola 9080/Luanda	63.584.000,00	0,00	63.584.000,00
Reabilitação E Apetrechamento Da Escola Ngola Nzinga/Luanda	71.167.510,00	0,00	71.167.510,00
Reabilitação E Apetrechamento De Postos De Saúde/Luanda	173.967.750,00	0,00	173.967.750,00
Reabilitação E Pintura Das Fachadas Dos Edifícios De Luanda	316.847.548,00	0,00	316.847.548,00
Reabilitação Rede Iluminação Pública Casco Urbano De Luanda	450.000.000,00	0,00	450.000.000,00
Reperfilamento De Solos Ruas Secundárias E Terciárias/Luanda	375.000.000,00	0,00	375.000.000,00
Revitalização Avenida Mutala Mohamed/Ingombota/Luanda	962.150.727,00	2.384.034.127,00	3.346.184.854,00
Revitalização De Eixos Viários De Luanda	1.857.890.000,00	2.000.000.000,00	3.857.890.000,00
Revitalização Do Bairro Martires De Kifangondo/Luanda	240.000.000,00	0,00	240.000.000,00
Saneamento Nas Vias Em Todos Municípios/Luanda	185.000.000,00	0,00	185.000.000,00
Sinalização Horizontal	25.677.900,00	0,00	25.677.900,00
Sinalização Vertical	25.677.900,00	0,00	25.677.900,00
Sistema Integrado De Bilhética De Transportes Públicos/Luanda	237.462.500,00	0,00	237.462.500,00
Terraplanag.Pav.Saneam.Envolv.Hosp.Mun.Cacuaco. V. Acesso / Luanda	122.044.240,00	0,00	122.044.240,00
Terraplanag.Pav.Saneam.Hosp.Mun.Sambizanga Vias Acesso / Luanda	103.747.496,00	0,00	103.747.496,00
Terraplanag.Pav.Saneam.Hosp.Mun.Viana Vias De Acesso / Luanda	172.641.524,00	0,00	172.641.524,00
Terraplanag.Pav.Saneam.Vias Acesso Infraestrutura Educação /Luanda	103.747.496,00	0,00	103.747.496,00
Terraplanag.Pav.Saneam.Vias Acesso Infraest. Saude / Luanda	103.747.496,00	0,00	103.747.496,00
Toponímia Da Cidade/Luanda	34.589.000,00	0,00	34.589.000,00
Administração Municipal De Cacuaco	324.587.208,00	0,00	324.587.208,00
Estudos E Proj.P/Ações Do Prog.Integ.Des.Rur.E Comb.À Pobreza	36.000.000,00	0,00	36.000.000,00
Projecto Integrado De Combate A Pobreza E Desenvolv. Rural	288.587.208,00	0,00	288.587.208,00
Administração Municipal De Icolo E Bengo	311.087.208,00	0,00	311.087.208,00
Estudos E Proj.P/Ações Do Prog.Integ.Des.Rur.E Comb.À Pobreza	22.500.000,00	0,00	22.500.000,00
Projecto Integrado De Combate A Pobreza E Desenvolv. Rural	288.587.208,00	0,00	288.587.208,00
Administração Municipal De Viana	324.587.208,00	0,00	324.587.208,00
Estudos E Proj.P/Ações Do Prog.Integ.Des.Rur.E Comb.À Pobreza	36.000.000,00	0,00	36.000.000,00
Projecto Integrado De Combate A Pobreza E Desenvolv. Rural	288.587.208,00	0,00	288.587.208,00
Administração Municipal Do Cazenga	324.587.208,00	0,00	324.587.208,00
Estudos E Proj.P/Ações Do Prog.Integ.Des.Rur.E Comb.À Pobreza	36.000.000,00	0,00	36.000.000,00
Projecto Integrado De Combate A Pobreza E Desenvolv. Rural	288.587.208,00	0,00	288.587.208,00
Administração Municipal Da Quiçama	311.087.208,00	0,00	311.087.208,00
Estudos E Proj.P/Ações Do Prog.Integ.Des.Rur.E Comb.À Pobreza	22.500.000,00	0,00	22.500.000,00

RESUMO DO PIP DO ÓRGÃO POR UNIDADE ORÇAMENTAL

Órgão do Governo / Unidade Orçamental	Rec. Ordinários	Linhas de Crédito	Total
Total Geral:	670.270.375.411,00	266.393.014.107,00	936.663.389.518,00
Governo Provincial De Luanda	53.481.267.954,00	12.988.378.463,00	66.469.646.417,00
Administração Municipal Da Quiçama	311.087.208,00	0,00	311.087.208,00
Projecto Integrado De Combate A Pobreza E Desenvolv. Rural	288.587.208,00	0,00	288.587.208,00
Administração Municipal De Belas	331.337.208,00	0,00	331.337.208,00
Estudos E Proj.P/Acções Do Prog.Integ.Des.Rur.E Comb.À Pobreza	42.750.000,00	0,00	42.750.000,00
Projecto Integrado De Combate A Pobreza E Desenvolv. Rural	288.587.208,00	0,00	288.587.208,00
Administração Municipal De Luanda	472.053.439,00	0,00	472.053.439,00
Estudos E Proj.P/Acções Do Prog.Integ.Des.Rur.E Comb.À Pobreza	108.000.000,00	0,00	108.000.000,00
Projecto Integrado De Combate A Pobreza E Desenvolv. Rural	364.053.439,00	0,00	364.053.439,00
Gabinete Tec. De Recon. Urb. Do Cazenga E Sambizanga	8.622.684.500,00	0,00	8.622.684.500,00
Const.Habit.Sociais E Infraest.P/Realojam. Cont.Populações/Luanda	1.710.000.000,00	0,00	1.710.000.000,00
Const.Infra.P/Área Adjac.(Sul) Primeira Fase Reconversão/Luanda	1.026.000.000,00	0,00	1.026.000.000,00
Construção Apet.Fiscaliz.Edif.Sede Do Gtrucs/Cazenga/Luanda	47.979.750,00	0,00	47.979.750,00
Construção Apet.Fiscaliz.Edif.Sede Do Gtrucs/Sambizanga/Luanda	47.979.750,00	0,00	47.979.750,00
Construção De Um Parque Urbano/Cazenga/Luanda	26.362.500,00	0,00	26.362.500,00
Construção De Um Parque Urbano/Sambizanga/Luanda	26.362.500,00	0,00	26.362.500,00
Elaboração Est.Proj.Ii Fase Rec.Cazenga E Sambizanga/Luanda	237.500.000,00	0,00	237.500.000,00
Elaboração Est.Proj.Nov.Áreas Interv. Const. Infraest.Equip.Soc./Luanda	1.900.000.000,00	0,00	1.900.000.000,00
Elaboração Est.Proj.P/Área Adjac.(Sul) Terreno I Fase/Luanda	570.000.000,00	0,00	570.000.000,00
Fiscalização Da Const.Habit.Sociais Infraest.P/Realoj./Luanda	95.000.000,00	0,00	95.000.000,00
Indeminização E Transf.Estrut.Fabriz Obstac.Local Fase I /Luanda	475.000.000,00	0,00	475.000.000,00
Realojamento Desloc.Imed.500 Famil.Zonas Interv.I Fase/Luanda	997.500.000,00	0,00	997.500.000,00
Remoção Do Centro Emissor Rna Terreno I Fase Reconversão/Luanda	1.463.000.000,00	0,00	1.463.000.000,00
Unidade Técnica De Gestão Do Saneamento De Luanda	13.932.826.786,00	8.604.344.336,00	22.537.171.122,00
Aquisição Equipamentos Exploração Manutenção Colectores/Luanda	250.000.000,00	0,00	250.000.000,00
Const.Vala Dren.Cazenga Cariango Reab.Arruam.Redes Técn.Cazenga/Luanda	0,00	1.939.409.653,00	1.939.409.653,00
Const.Vala Dren.Rio Seco Reab.Arruam.Redes Técn.Maianga/Luanda	425.912.570,00	0,00	425.912.570,00
Const.Vala Dren.S.Pedro. Reab.Arruam.Redes Técn.Precol/Luanda	521.275.628,00	0,00	521.275.628,00
Const.Vala Dren.Senado Câmara Reab.Arruam.Redes Ténc.N.Soaresh/Luanda	0,00	4.416.791.271,00	4.416.791.271,00
Const.Vala Drenagem Suroca Reab.Arruam.Redes Técn.Precol/Luanda	0,00	2.248.143.412,00	2.248.143.412,00
Elaboração Proj.Executivos Saneam.Zonas Centro Sul Norte /Luanda	600.000.000,00	0,00	600.000.000,00
Emissário Boavista Samba Etar Centro/Luanda	2.803.080.000,00	0,00	2.803.080.000,00
Estudo Base Planeamento Geral Assist.Téc.Fiscaliz.Obras/Luanda	1.207.058.588,00	0,00	1.207.058.588,00

RESUMO DO PIP DO ÓRGÃO POR UNIDADE ORÇAMENTAL

Órgão do Governo / Unidade Orçamental	Rec. Ordinários	Linhas de Crédito	Total
Total Geral:	670.270.375.411,00	266.393.014.107,00	936.663.389.518,00
Governo Provincial De Luanda	53.481.267.954,00	12.988.378.463,00	66.469.646.417,00
Unidade Técnica De Gestão Do Saneamento De Luanda	13.932.826.786,00	8.604.344.336,00	22.537.171.122,00
Instalação Utegesal/Luanda	250.000.000,00	0,00	250.000.000,00
Interceptores/Luanda	3.348.750.000,00	0,00	3.348.750.000,00
Redes Separativas/Luanda	4.526.750.000,00	0,00	4.526.750.000,00
Governo Provincial Da Lunda-Norte	8.946.116.748,00	3.378.488.712,00	12.324.605.460,00
Governo Provincial Da Lunda-Norte	6.725.361.476,00	3.378.488.712,00	10.103.850.188,00
Aquisição De Carteiras Escolares/Lunda- Norte	17.926.120,00	0,00	17.926.120,00
Aquisição De 9 Kits De Equipamento P/Estradas/Lunda Norte	350.000.000,00	0,00	350.000.000,00
Aquisição De Ambulância/Lunda Norte	50.075.000,00	0,00	50.075.000,00
Asfaltagem Das Ruas Do Lucapa/Lunda Norte	310.000.000,00	0,00	310.000.000,00
Asfaltagem Das Ruas Do Nzagi/Cambulo/Lunda Norte	280.000.000,00	0,00	280.000.000,00
Asfaltagem Das Vias Do Dundo/Chitato/Lunda Norte	536.876.046,00	1.073.752.092,00	1.610.628.138,00
Assistência Médica Veterinárias Municipais/ Lunda Norte	7.500.000,00	0,00	7.500.000,00
Const. 1 Complexo Resid.P/Professores 9 Municípios/L. Norte	210.000.000,00	0,00	210.000.000,00
Const. 8 Resid.P/Administradores Adjuntos Municipais/Lunda Norte	52.000.000,00	0,00	52.000.000,00
Const. De 15 Residências P/ Administradores Adj. Comuns/Lunda Norte	90.000.000,00	0,00	90.000.000,00
Const. 2 Casas P/Autoridades Tradicionais/Cuilo/L.Norte	30.000.000,00	0,00	30.000.000,00
Const. Apet. 9 Residências P/Deleg. Municipais Do Sinse/L.Norte	80.000.000,00	0,00	80.000.000,00
Const. Bloco Operat. Hosp. Nzagi Arranjos Exteriores/Cambulo/Lunda Norte	80.000.000,00	0,00	80.000.000,00
Const. Centros Saúde, Lucapa, Cuilo Cuang. Cap-Cam/L Norte	314.251.190,00	628.502.380,00	942.753.570,00
Const. Gabinete E Sala De Reuniões Do Gov. Prov./Chitato/Lunda Norte	125.000.000,00	0,00	125.000.000,00
Const. Internato Provincial (2ª Fase)/Chitato/Lunda Norte	120.000.000,00	0,00	120.000.000,00
Const. Sistema Abast. Água Mun. Nzagi E Lucapa/L Norte	426.648.125,00	853.296.250,00	1.279.944.375,00
Construção 3 Casas Autoridades Tradicionais S/Caungula/Lunda Norte	37.000.000,00	0,00	37.000.000,00
Construção 3 Centros De Saúde Fuc. Mux. Xamuteba/Lunda Norte	105.000.000,00	0,00	105.000.000,00
Construção Da Capela Igreja Tocoista Estudos/Lunda Norte	3.500.000,00	0,00	3.500.000,00
Construção De 1 Laboratório Provincial/Chitato/Lunda Norte	300.000.000,00	0,00	300.000.000,00
Construção De 15 Administrações Municipais/Lunda Norte	180.000.000,00	0,00	180.000.000,00
Construção De 15 Residências P/ Administradores Comuns/Lunda Norte	90.000.000,00	0,00	90.000.000,00
Construção De 2 Casas P/Autoridade Tradicionais/Lunda Norte	30.000.000,00	0,00	30.000.000,00
Construção De 20 Casas P/Médicos/Lunda Norte	40.500.000,00	0,00	40.500.000,00
Construção De 3 Bibliotecas Comunitárias Municipais/L. Norte	35.000.000,00	0,00	35.000.000,00
Construção De 30 Casas Económicas/ Lunda Norte	210.000.000,00	0,00	210.000.000,00
Construção De 9 Delegações Municipais Do Sinse/Lunda Norte	100.000.000,00	0,00	100.000.000,00
Construção De Escola Com 6 Salas No Cuilo/ Lunda Norte	25.000.000,00	0,00	25.000.000,00
Construção De Escolas 5 Salas Aulas (Caluca) Xa Muteba/L. Norte	65.000.000,00	0,00	65.000.000,00
Construção De Parques Infantis Dundo Luc. Nzaji Cua./L.Norte	80.000.000,00	0,00	80.000.000,00
Construção Do Centro Saúde Do Cuilo/Lunda Norte	32.000.000,00	0,00	32.000.000,00
Construção Do Hospital Materno Infantil Do Dundo/Lunda	411.468.995,00	822.937.990,00	1.234.406.985,00

RESUMO DO PIP DO ÓRGÃO POR UNIDADE ORÇAMENTAL

Órgão do Governo / Unidade Orçamental	Rec. Ordinários	Linhas de Crédito	Total
Total Geral:	670.270.375.411,00	266.393.014.107,00	936.663.389.518,00
Governo Provincial Da Lunda-Norte	8.946.116.748,00	3.378.488.712,00	12.324.605.460,00
Governo Provincial Da Lunda-Norte	6.725.361.476,00	3.378.488.712,00	10.103.850.188,00
Norte			
Construção Do Mercado Municipal Do Chitato/Lunda Norte	95.000.000,00	0,00	95.000.000,00
Construção Do Posto De Saúde De Capaia/ Lucapa/Lunda Norte	18.000.000,00	0,00	18.000.000,00
Construção Do Posto De Saúde Do Lubalo/Lunda Norte	18.000.000,00	0,00	18.000.000,00
Construção Do Sistema De Captação Àgua Cuilo/Lunda Norte	12.500.000,00	0,00	12.500.000,00
Construção Do Sistema De Captação Àgua Luremo/Cuango/Lunda Norte	15.000.000,00	0,00	15.000.000,00
Construção E Apetrechamento Escola Secundária I Ciclo/Chitato/Lunda Norte	87.000.000,00	0,00	87.000.000,00
Construção Escola Com 5 Salas De Aulas (Capaia)/Lucapa/L.Norte	65.000.000,00	0,00	65.000.000,00
Construção Escola Com 5 Salas De Aulas(Luia) Cambulo/Lunda Norte	65.000.000,00	0,00	65.000.000,00
Construção Escola Em Cap. Camulemba Com 6 Salas / Cap. Camulemba	45.000.000,00	0,00	45.000.000,00
Elab.Planos Urbanist.Projectos Infra-Estrut.Res.Fundiária(8 Mun)/L.Norte	95.116.000,00	0,00	95.116.000,00
Estudos E Projectos/Lunda Norte	200.000.000,00	0,00	200.000.000,00
Reab.Do Hospital Sanatorio Do Sacavulo/Chitato/Lunda Norte	250.000.000,00	0,00	250.000.000,00
Reab.E Apet.De Casa Protocolar Gov.Provincia/L.Norte	45.000.000,00	0,00	45.000.000,00
Reabilitação Da Estrada Dundo/Lovua/Chitato/Lunda Norte	320.000.000,00	0,00	320.000.000,00
Reabilitação Do Palácio Do Chitato/Lunda Norte	120.000.000,00	0,00	120.000.000,00
Reabilitação E Apet. Do Hospital Do Lucapa/Lunda-Norte	350.000.000,00	0,00	350.000.000,00
Reparação Precária 300 Km Estradas Sec. Terc. E 20 Pontões/ Lunda Norte	100.000.000,00	0,00	100.000.000,00
Administração Municipal De Cambulo	237.021.008,00	0,00	237.021.008,00
Estudos E Proj.P/Ações Do Prog.Integ.Des.Rur.E Comb.À Pobreza	22.500.000,00	0,00	22.500.000,00
Projecto Integrado De Combate A Pobreza E Desenvolv. Rural	214.521.008,00	0,00	214.521.008,00
Administração Municipal De Chitato	237.021.008,00	0,00	237.021.008,00
Estudos E Proj.P/Ações Do Prog.Integ.Des.Rur.E Comb.À Pobreza	22.500.000,00	0,00	22.500.000,00
Projecto Integrado De Combate A Pobreza E Desenvolv. Rural	214.521.008,00	0,00	214.521.008,00
Administração Municipal Do Cuango	237.021.008,00	0,00	237.021.008,00
Estudos E Proj.P/Ações Do Prog.Integ.Des.Rur.E Comb.À Pobreza	22.500.000,00	0,00	22.500.000,00
Projecto Integrado De Combate A Pobreza E Desenvolv. Rural	214.521.008,00	0,00	214.521.008,00
Administração Municipal Do Lucapa	324.587.208,00	0,00	324.587.208,00
Estudos E Proj.P/Ações Do Prog.Integ.Des.Rur.E Comb.À Pobreza	36.000.000,00	0,00	36.000.000,00
Projecto Integrado De Combate A Pobreza E Desenvolv. Rural	288.587.208,00	0,00	288.587.208,00
Administração Municipal Do Capenda-Camulemba	237.021.008,00	0,00	237.021.008,00
Estudos E Proj.P/Ações Do Prog.Integ.Des.Rur.E Comb.À Pobreza	22.500.000,00	0,00	22.500.000,00
Projecto Integrado De Combate A Pobreza E Desenvolv. Rural	214.521.008,00	0,00	214.521.008,00

RESUMO DO PIP DO ÓRGÃO POR UNIDADE ORÇAMENTAL

Órgão do Governo / Unidade Orçamental	Rec. Ordinários	Linhas de Crédito	Total
Total Geral:	670.270.375.411,00	266.393.014.107,00	936.663.389.518,00
Governo Provincial Da Lunda-Norte	8.946.116.748,00	3.378.488.712,00	12.324.605.460,00
Administração Municipal Do Caungula	237.021.008,00	0,00	237.021.008,00
Estudos E Proj.P/Ações Do Prog.Integ.Des.Rur.E Comb.À Pobreza	22.500.000,00	0,00	22.500.000,00
Projecto Integrado De Combate A Pobreza E Desenvolv. Rural	214.521.008,00	0,00	214.521.008,00
Administração Municipal Do Cuilo	237.021.008,00	0,00	237.021.008,00
Estudos E Proj.P/Ações Do Prog.Integ.Des.Rur.E Comb.À Pobreza	22.500.000,00	0,00	22.500.000,00
Projecto Integrado De Combate A Pobreza E Desenvolv. Rural	214.521.008,00	0,00	214.521.008,00
Administração Municipal Do Lubalo	237.021.008,00	0,00	237.021.008,00
Estudos E Proj.P/Ações Do Prog.Integ.Des.Rur.E Comb.À Pobreza	22.500.000,00	0,00	22.500.000,00
Projecto Integrado De Combate A Pobreza E Desenvolv. Rural	214.521.008,00	0,00	214.521.008,00
Administração Municipal Do Xa-Muteba	237.021.008,00	0,00	237.021.008,00
Estudos E Proj.P/Ações Do Prog.Integ.Des.Rur.E Comb.À Pobreza	22.500.000,00	0,00	22.500.000,00
Projecto Integrado De Combate A Pobreza E Desenvolv. Rural	214.521.008,00	0,00	214.521.008,00
Governo Provincial Da Lunda-Sul	7.554.516.442,00	1.610.250.000,00	9.164.766.442,00
Governo Provincial Da Lunda-Sul	6.486.688.059,00	1.610.250.000,00	8.096.938.059,00
Ampliação E Vedação Do Cemiterio Do 14/Saurimo / Lunda Sul	70.000.000,00	0,00	70.000.000,00
Apet. 1 Bloco Operatório No Hosp. Municipal Do Cacolo/Lunda Sul	80.000.000,00	0,00	80.000.000,00
Apet.Edif.Das Repartições Públicas/Saurimo/Lunda Sul	30.000.000,00	0,00	30.000.000,00
Apetrechamento De 2 Centros De Saúde/Lunda Sul	75.000.000,00	0,00	75.000.000,00
Apetrechamento De 2 Creches/Saurimo/Lunda Sul	21.000.000,00	0,00	21.000.000,00
Apoio À Campanha Agrícola 2010/Lunda Sul	40.000.000,00	0,00	40.000.000,00
Aquis. 100 Postes Iluminação Solar Por Municipio/Lunda Sul	57.500.000,00	0,00	57.500.000,00
Aquis. 3 Grupos Geradores 350kva P/ Sedes Municipais/Lunda Sul	45.000.000,00	0,00	45.000.000,00
Aquis. 9 Grupos Geradores 350kva P/ Sedes Comuns/Lunda Sul	30.000.000,00	0,00	30.000.000,00
Aquis. Sist. Fotovoltaicos P/ Postos De Saúde Rural/Lunda Sul	86.681.810,00	0,00	86.681.810,00
Aquis.De Kits Escolares (Bata, Pasta, Lapis, Regua, Sandalia / Lunda-Sul	54.000.000,00	0,00	54.000.000,00
Aquis.Medicam.Equip.Hospitalares E Material Gastável/Lunda Sul	59.725.000,00	0,00	59.725.000,00
Aquisição De 60 Sistemas De Para Raios/ Lunda Sul	60.000.000,00	0,00	60.000.000,00
Aquisição De Carteiras Saurimo/Lunda Sul	27.000.000,00	0,00	27.000.000,00
Aquisição De Repetidores Para Emissores Municipais/Lunda Sul	53.500.000,00	0,00	53.500.000,00
Aquisição De Sinalética E Sinalização De Transito/Lunda Sul	57.500.000,00	0,00	57.500.000,00
Aquisição De Viaturas De Apoio E Ambulancias/Lunda-Sul	81.000.000,00	0,00	81.000.000,00
Aquisição Mobiliário Escolar Cart.Sec.Quad.Preto Arm/Lunda Sul	87.466.665,00	0,00	87.466.665,00
Aquisição Sistemas Fotovoltaicos P/ Escolas Meios Rural/Lunda Sul	86.681.810,00	0,00	86.681.810,00
Concl.Expas.2ª Fase Sist.Ilum.Públic.Saurimo/Lunda Sul	80.000.000,00	0,00	80.000.000,00
Conclusão Da Reabilitação Edif.Das Repart.Púb.Do Governo/Saurimo/Lunda Sul	60.000.000,00	0,00	60.000.000,00

RESUMO DO PIP DO ÓRGÃO POR UNIDADE ORÇAMENTAL

Órgão do Governo / Unidade Orçamental	Rec. Ordinários	Linhas de Crédito	Total
Total Geral:	670.270.375.411,00	266.393.014.107,00	936.663.389.518,00
Governo Provincial Da Lunda-Sul	7.554.516.442,00	1.610.250.000,00	9.164.766.442,00
Governo Provincial Da Lunda-Sul	6.486.688.059,00	1.610.250.000,00	8.096.938.059,00
Const. 1 Industria Tratamento Reciclagem De Residuos/Lunda Sul	46.103.991,00	0,00	46.103.991,00
Const. 1 Laboratório P/ Monitorização Da Qualidade Água/Lunda Sul	80.000.000,00	0,00	80.000.000,00
Const. 15 Residências P/ Autoridades Tradicionais/Lunda Sul	108.000.000,00	0,00	108.000.000,00
Const. 2 Esc. 1º Ciclo C/ 24 Salas C/Campos Polival.Saurimo/L.Sul	108.000.000,00	0,00	108.000.000,00
Const. Residencia Administrador Comunal/Xassengue/Lunda Sul	30.000.000,00	0,00	30.000.000,00
Const.1 Esc. 1º Ciclo C/12 Salas C/Campos Polival./Dala/L.Sul	168.000.000,00	0,00	168.000.000,00
Const.1 Esc. 1º Ciclo C/12 Salas C/Campos Polival./Cacolo/L.Sul	44.000.000,00	0,00	44.000.000,00
Const.1 Esc. 1º Ciclo C/12 Salas C/Campos Polival./Muconda/L.Sul	108.000.000,00	0,00	108.000.000,00
Const.1 Esc. 1º Ciclo C/12 Salas C/Campos Polival./Saurimo/L.Sul	108.000.000,00	0,00	108.000.000,00
Const.4 Parques Infantis Saurimo Dala Muc.Cacolo/Lunda Sul	90.000.000,00	0,00	90.000.000,00
Const.Base Log.Apoio Ao Equip.Tec.Logistico/Saurimo/Lunda Sul	48.000.000,00	0,00	48.000.000,00
Const.De 1 Centro Materno Infantil/Muconda (2ª Fase)	75.000.000,00	0,00	75.000.000,00
Construção 1 Centro Acolhimento Menores\Saurimo\L. Sul	65.000.000,00	0,00	65.000.000,00
Construção 7 Salas De Alfabetização Junto Às Igrejas/Lunda Sul	75.000.000,00	0,00	75.000.000,00
Construção Administrações Comunais Cucumbi Alto Ch.C.S./Lunda Sul	80.000.000,00	0,00	80.000.000,00
Construção Da Biblioteca Provincial/Saurimo/Lunda Sul	80.000.000,00	0,00	80.000.000,00
Construção Da Igreja Do Mualengue/Dala / Lunda Sul	28.000.000,00	0,00	28.000.000,00
Construção Da Infra-Estrutura Bairro Da Juventude/Lunda Sul	50.000.000,00	0,00	50.000.000,00
Construção De 1 Casa De Velorio Municipal De Saurimo/Lunda Sul	30.000.000,00	0,00	30.000.000,00
Construção De 1 Centro De Aconselhamento E Abrigo/Lunda Sul	50.000.000,00	0,00	50.000.000,00
Construção De 1 Centro De Saúde 2ª Fase/Dala/Lunda-Sul	75.000.000,00	0,00	75.000.000,00
Construção De 1 Centro De Saúde Cacolo/Lunda Sul	75.000.000,00	0,00	75.000.000,00
Construção De 1 Centro De Saúde/(2ª Fase)Saurimo/Lunda Sul	75.000.000,00	0,00	75.000.000,00
Construção De 1 Centro Infecto Contagioso Da Saúde /Lunda Sul	70.000.000,00	0,00	70.000.000,00
Construção De 1 Centro Materno Infantil/Cacolo/Lunda-Sul	75.000.000,00	0,00	75.000.000,00
Construção De 1 Centro Materno Infantil/Dala/Lunda-Sul	75.000.000,00	0,00	75.000.000,00
Construção De 1 Centro Materno Infantil/Muconda/(2ª Fase)Lunda-Sul	75.000.000,00	0,00	75.000.000,00
Construção De 1 Edificio P/ Funcionários Do Gep/Lunda Sul	130.000.000,00	0,00	130.000.000,00
Construção De 1 Mercado Municipal Com 3 Naves/Saurimo/L.Sul	113.000.000,00	0,00	113.000.000,00
Construção De 10 Casas Germinadas P/Téc.Sede Saurimo/Lunda Sul	50.000.000,00	0,00	50.000.000,00
Construção De 2 Cantinas Escolares / Saurimo / Lunda Sul	60.000.000,00	0,00	60.000.000,00
Construção De 2 Centro De Saúde (Saurimo)/Lunda Sul	75.000.000,00	0,00	75.000.000,00
Construção De 2 Naves Gimnodesportivo/Saurimo/Lunda Sul	80.000.000,00	0,00	80.000.000,00
Construção De 3 Aldeias Piloto/Lunda Sul	50.000.000,00	0,00	50.000.000,00

RESUMO DO PIP DO ÓRGÃO POR UNIDADE ORÇAMENTAL

Órgão do Governo / Unidade Orçamental	Rec. Ordinários	Linhas de Crédito	Total
Total Geral:	670.270.375.411,00	266.393.014.107,00	936.663.389.518,00
Governo Provincial Da Lunda-Sul	7.554.516.442,00	1.610.250.000,00	9.164.766.442,00
Governo Provincial Da Lunda-Sul	6.486.688.059,00	1.610.250.000,00	8.096.938.059,00
Construção De 3 Casas Germinadas Téc.Sede Mun./Muconda/Lunda Sul	38.903.783,00	0,00	38.903.783,00
Construção De 9 Postos Policiais P/ Todas As Comunas/Lunda Sul	69.000.000,00	0,00	69.000.000,00
Construção De Lar 3ª Idade/Saurimo/Lunda Sul	84.000.000,00	0,00	84.000.000,00
Construção De Lar De Estudantes (Dala Muconda)/Lunda Sul	100.000.000,00	0,00	100.000.000,00
Construção De Um Hospital Municipal/Saurimo/Lunda Sul	235.125.000,00	470.250.000,00	705.375.000,00
Construção De Uma Maternidade Infantil/Dala/Lunda -Sul	285.000.000,00	570.000.000,00	855.000.000,00
Construção Do Edifício Da Direcção Prov. Educação/Lunda Sul	68.000.000,00	0,00	68.000.000,00
Construção Do Parque Empresarial Em Saurimo/Lunda Sul	65.000.000,00	0,00	65.000.000,00
Construção E Apetrechamento De 1 Estação Agrícola/Lunda Sul	46.000.000,00	0,00	46.000.000,00
Construção E Reabilitação De Valas De Drenagem/Lunda Sul	69.000.000,00	0,00	69.000.000,00
Construção E Tratamento Da Sala De Rx Hospital Cacolo/Lunda Sul	75.000.000,00	0,00	75.000.000,00
Esquadras Municipais (Saurimo, Dala, Muconda E Cacolo/Lunda Sul	75.000.000,00	0,00	75.000.000,00
Estudos Técnicos, Fiscal. E Implementação De Projectos (2010 - 2012)	150.000.000,00	0,00	150.000.000,00
Formação Superaç. Cap. Funcion.Agentes Admin. Gov. Local L - Sul	36.000.000,00	0,00	36.000.000,00
Pavimentação De Passeios Urbanos/Saurimo/Lunda Sul	91.000.000,00	0,00	91.000.000,00
Programa De Arruamento Terrap. Remarcação De Terrenos/Lunda Sul	92.000.000,00	0,00	92.000.000,00
Programa De Gestão Melhorada/Lunda Sul	30.000.000,00	0,00	30.000.000,00
Programa De Manutenção Conservação Edifício Público/Lunda Sul	62.000.000,00	0,00	62.000.000,00
Programa De Reunificação De 20 Aldeias/Lunda Sul	200.000.000,00	0,00	200.000.000,00
Programa Urbanização 600 Hectares Reserva Fundiaria/Lunda Sul	80.000.000,00	0,00	80.000.000,00
Reab.Apet.De 4 Residências Protocolares/Lunda Sul	50.000.000,00	0,00	50.000.000,00
Reabilitação Clube 17 De Setembro (2ª Fase)/Saurimo/Lunda Sul	75.000.000,00	0,00	75.000.000,00
Reabilitação Da Missão Mualengue - Estudos/ Dala/ Lunda Sul	3.500.000,00	0,00	3.500.000,00
Reabilitação Da Piscina Tchicumina/Lunda Sul	55.000.000,00	0,00	55.000.000,00
Reabilitação De 6 Campos Municipais/Lunda-Sul	42.000.000,00	0,00	42.000.000,00
Reabilitação De Vias Secundarias E Terciarias/Lunda Sul	180.000.000,00	0,00	180.000.000,00
Repovoamento De Gado Na Provincia/Lunda Sul	54.000.000,00	0,00	54.000.000,00
Terrap. Colocação Asfalto Algumas Ruas Suburbanas Cidade/Lunda Sul	285.000.000,00	570.000.000,00	855.000.000,00
Administração Municipal De Cacolo	237.021.008,00	0,00	237.021.008,00
Estudos E Proj.P/Acções Do Prog.Integ.Des.Rur.E Comb.À Pobreza	22.500.000,00	0,00	22.500.000,00
Projecto Integrado De Combate A Pobreza E Desenvolv. Rural	214.521.008,00	0,00	214.521.008,00
Administração Municipal De Muconda	237.021.008,00	0,00	237.021.008,00
Estudos E Proj.P/Acções Do Prog.Integ.Des.Rur.E Comb.À Pobreza	22.500.000,00	0,00	22.500.000,00
Projecto Integrado De Combate A Pobreza E Desenvolv. Rural	214.521.008,00	0,00	214.521.008,00

RESUMO DO PIP DO ÓRGÃO POR UNIDADE ORÇAMENTAL

Órgão do Governo / Unidade Orçamental	Rec. Ordinários	Linhas de Crédito	Total
Total Geral:	670.270.375.411,00	266.393.014.107,00	936.663.389.518,00
Governo Provincial Da Lunda-Sul	7.554.516.442,00	1.610.250.000,00	9.164.766.442,00
Administração Municipal De Saurimo	324.587.208,00	0,00	324.587.208,00
Estudos E Proj.P/Ações Do Prog.Integ.Des.Rur.E Comb.À Pobreza	36.000.000,00	0,00	36.000.000,00
Projecto Integrado De Combate A Pobreza E Desenvolv. Rural	288.587.208,00	0,00	288.587.208,00
Administração Municipal Do Dala	269.199.159,00	0,00	269.199.159,00
Estudos E Proj.P/Ações Do Prog.Integ.Des.Rur.E Comb.À Pobreza	22.500.000,00	0,00	22.500.000,00
Projecto Integrado De Combate A Pobreza E Desenvolv. Rural	246.699.159,00	0,00	246.699.159,00
Governo Provincial De Malanje	10.265.348.527,00	1.890.699.864,00	12.156.048.391,00
Governo Provincial De Malanje	6.859.488.215,00	1.890.699.864,00	8.750.188.079,00
Ampliação Do Edificio Dos Serviços De Infomação / Malanje	53.000.000,00	0,00	53.000.000,00
Apet.Centros Saúde Postos Médicos Todos Municipios/Malanje	62.500.000,00	0,00	62.500.000,00
Apetrechamento Da Clínica De Estomatologia / Malanje	20.000.000,00	0,00	20.000.000,00
Apetrechamento Da Escola Superior De Medicina/Malanje	78.000.000,00	0,00	78.000.000,00
Apetrechamento De Escolas Em Todos Municipios/Malanje	77.916.750,00	0,00	77.916.750,00
Apetrechamento Do Centro De Informação E Turismo De Malanje	15.000.000,00	0,00	15.000.000,00
Apetrechamento Do Hospital Municipal De Cangandala/Malanje	51.000.000,00	0,00	51.000.000,00
Apetrechamento Do Hospital Municipal De Malanje (Carreira De Tiro)	87.000.000,00	0,00	87.000.000,00
Apoio Ao Poder Tradicional/Malanje	60.000.000,00	0,00	60.000.000,00
Aquisição De Ambulâncias/ Malanje	95.000.000,00	0,00	95.000.000,00
Aquisição De Aves Poadeiras Para Fomento/ Malanje	30.272.000,00	0,00	30.272.000,00
Aquisição De Bibliotecas Itenerantes / Malanje	15.000.000,00	0,00	15.000.000,00
Aquisição De Kits 2 P/ Manutenção De Estradas / Malanje	60.000.000,00	0,00	60.000.000,00
Aquisição De Kits P/ Manutenção Do Saneamento Básico/ Malanje	80.000.000,00	0,00	80.000.000,00
Aquisição De Maquinaria Agricola /Malanje	95.000.000,00	0,00	95.000.000,00
Aquisição Geradores P/Escolas E Unidades Hospitalares/Malange	55.000.000,00	0,00	55.000.000,00
Aquisição Inst. 100 Postos De Ilumin. Fotovoltaica / Malanje	50.000.000,00	0,00	50.000.000,00
Aquisição Inst. 100 Postos De Ilumin.Fotovoltaica Kota/ Malanje	50.000.000,00	0,00	50.000.000,00
Aquisição Inst. 300 Postos De Ilumin.Fotovoltaica Lomb/ Malanje	60.000.000,00	0,00	60.000.000,00
Aquisição Inst.De 200 Postos Ilum.Fotov.Cadeia Damba/Malanje	50.000.000,00	0,00	50.000.000,00
Aquisição Tecn. P/ Centro Cirurgia De Min. Acesso/Malanje	20.000.000,00	0,00	20.000.000,00
Const. 12 Pontes C/ 20m Troço Kangandala - Bembo / Malanje	75.000.000,00	0,00	75.000.000,00
Const. Apet. 1 Canil Gatil Em Kalandula/ Malanje	14.000.000,00	0,00	14.000.000,00
Const. Apet. 1 Hosp.Municip.K.Nzoji. C.Med.Mun. Max.Cah. Canã\Malanje	338.209.741,00	676.419.481,00	1.014.629.222,00
Const. De Um Alpendre Do Hospital Geral De Malanje	11.000.000,00	0,00	11.000.000,00
Const. Inter-Modal E Parque Estacionam. Veic. Pesados/ Malanje	45.000.000,00	0,00	45.000.000,00
Const.6 Pontes C/ 20m Troço /Kangandala -Carimbo - Calamagia/Malanje	36.000.000,00	0,00	36.000.000,00
Const.Infra-Estrut.Básicas/Z.Residêncial Da	75.000.000,00	0,00	75.000.000,00

RESUMO DO PIP DO ÓRGÃO POR UNIDADE ORÇAMENTAL

Órgão do Governo / Unidade Orçamental	Rec. Ordinários	Linhas de Crédito	Total
Total Geral:	670.270.375.411,00	266.393.014.107,00	936.663.389.518,00
Governo Provincial De Malanje	10.265.348.527,00	1.890.699.864,00	12.156.048.391,00
Governo Provincial De Malanje	6.859.488.215,00	1.890.699.864,00	8.750.188.079,00
Cangamba/Malanje			
Construção Do Salão Nobre Do Governo Provincial De Malanje	60.000.000,00	0,00	60.000.000,00
Construção Apet. 1 (Cec) 11 Compromissos Da Criança / Malanje	25.000.000,00	0,00	25.000.000,00
Construção Apet. 1 Canil Gatil Em Caculama / Malanje	14.000.000,00	0,00	14.000.000,00
Construção Apet..2 Cic E 1 Cec-11 Compromissos Crianças/Malanje	34.755.000,00	0,00	34.755.000,00
Construção Apet.Fiscaliz.Direcção Prov.Educação/Malanje	125.683.785,00	0,00	125.683.785,00
Construção Da Ponte Da Guiné/Semente/Malanje	108.000.000,00	0,00	108.000.000,00
Construção Da Sede Política Administrativa / Malanje	50.000.000,00	0,00	50.000.000,00
Construção De 12 Esquadras Policiais Municipais/ Malanje	43.000.000,00	0,00	43.000.000,00
Construção De 18 Esquadras Policiais Comunaís/ Malanje	18.000.000,00	0,00	18.000.000,00
Construção De 20 Residências/P Quadros Na Catepa/Malanje	135.000.000,00	0,00	135.000.000,00
Construção De 3 Pequenos Sistemaqs De Abastecimento De Água/ Malanje	60.000.000,00	0,00	60.000.000,00
Construção De 3 Residências Protocolares / Malanje	96.000.000,00	0,00	96.000.000,00
Construção De Passeios E Lancis/Malanje	85.000.000,00	0,00	85.000.000,00
Construção De Um Pavilhão De Artes E Oficinos / Malanje	40.000.000,00	0,00	40.000.000,00
Construção De Um Quartel De Bombeiros Em Cacuso/ Malanje	84.000.000,00	0,00	84.000.000,00
Construção Do Centro De Informação E Turismo De Malanje	78.000.000,00	0,00	78.000.000,00
Construção Do Edif.Sede Das Administrações Comunaís/Malanje	90.000.000,00	0,00	90.000.000,00
Construção Do Palácio Da Justiça Militar / Malanje	30.000.000,00	0,00	30.000.000,00
Construção E Apetrechamento De 10 Escolas\Malanje	607.140.192,00	1.214.280.383,00	1.821.420.575,00
Construção Edificio Das Admin.Municipais/Malanje	84.000.000,00	0,00	84.000.000,00
Construção Unid. Prot. Individualidades Protocolares	36.000.000,00	0,00	36.000.000,00
Construção Ponte Rio Luando/Caculama/Malanje	34.000.000,00	0,00	34.000.000,00
Elab.Plano Director P/Município Sede Cidade De/Malanje	20.000.000,00	0,00	20.000.000,00
Elab.Plano Director Urbanístico Mun. Cidade Sedes/Malanje	92.250.000,00	0,00	92.250.000,00
Est.P/Const.Memor.E Bairro Social Em Teka Dia Kinda /Malanje	30.000.000,00	0,00	30.000.000,00
Estudo Construção Edificio Anexo Tribunal Provincial/ Malanje	25.000.000,00	0,00	25.000.000,00
Estudo Da Implementação Do Aterro Sanitário/ Malanje	35.000.000,00	0,00	35.000.000,00
Estudo E Projecto P/ Const. 1 Escola Ensino Especial / Malanje	15.000.000,00	0,00	15.000.000,00
Estudo E Projecto P/ Const. Laborat. Prov. Criminalística/ Malanje	4.500.000,00	0,00	4.500.000,00
Estudo E Projecto P/ Construção Da Casa Da Cultura / Malanje	18.000.000,00	0,00	18.000.000,00
Estudo P/ Construção De 4 Centros Comunitários / Malanje	26.000.000,00	0,00	26.000.000,00
Estudo P/ Construção De Um Matadouro/ Malanje	10.000.000,00	0,00	10.000.000,00
Estudo P/ Construção Do Pavilhão Multiuso Em Malanje	25.000.000,00	0,00	25.000.000,00
Estudo P/ Desenv.Pólo Industrial De Malanje	33.300.000,00	0,00	33.300.000,00
Estudo P/ Impl. De Um Jardim Zoológico Em Kangandala/ Malanje	35.000.000,00	0,00	35.000.000,00
Estudo P/Const.3unid.Produção Gases Medicinaís/Malanje	25.000.000,00	0,00	25.000.000,00
Estudo Para Construção Da Casa Da Juventude De Malanje	17.000.000,00	0,00	17.000.000,00

RESUMO DO PIP DO ÓRGÃO POR UNIDADE ORÇAMENTAL

Órgão do Governo / Unidade Orçamental	Rec. Ordinários	Linhas de Crédito	Total
Total Geral:	670.270.375.411,00	266.393.014.107,00	936.663.389.518,00
Governo Provincial De Malanje	10.265.348.527,00	1.890.699.864,00	12.156.048.391,00
Governo Provincial De Malanje	6.859.488.215,00	1.890.699.864,00	8.750.188.079,00
Estudo Proj. P\ Construção De Um Velório Provincial\Malanje	5.500.000,00	0,00	5.500.000,00
Estudo Proj. P\ Construção Do Julgado De Menores\Malanje	4.500.000,00	0,00	4.500.000,00
Estudo Projectos P/ Circulares Norte E Sul Da Cidade De Malanje	126.000.000,00	0,00	126.000.000,00
Estudo Projectos P/ Requalif. Maxinde Carreira Do Tiro E Catepa/ Malanje	30.000.000,00	0,00	30.000.000,00
Estudos E Implem. Recolha De Resíduos Hospitalares De Malanje	28.000.000,00	0,00	28.000.000,00
Estudos E Projectos 1 Recinto P/ Feiras Agro-Pecuárias/ Malanje	15.000.000,00	0,00	15.000.000,00
Estudos E Projectos Construção Esc. Formação De Professores/ Malanje	15.000.000,00	0,00	15.000.000,00
Fiscalização E Acompanhamento Proj. Invest. Públicos/ Malanje	70.000.000,00	0,00	70.000.000,00
Infraestruturação Das Reservas Fundiárias/Malanje	94.500.000,00	0,00	94.500.000,00
Instalação De Serviços Espec. Maternos Infantis Unidade Saúde/Malanje	21.666.667,00	0,00	21.666.667,00
Instalação P/ Conservação De Vacinas (Pav) / Malanje	60.000.000,00	0,00	60.000.000,00
Programa Cimento E Tinta Na Cidade/Malanje	87.500.000,00	0,00	87.500.000,00
Programa De Multiplicação De Sementes	25.000.000,00	0,00	25.000.000,00
Reab. Do Edifício Adm. Púb. Emp. Segurança Social- Apess / Malanje	22.000.000,00	0,00	22.000.000,00
Reab. Do Edifício Das Direcções Prov. Juventude, Prom. Mulher/ Malanje	40.000.000,00	0,00	40.000.000,00
Reab. E Ampliação Do Sistema De Água Da Sede Municipal/Luquembo/Malanje	50.000.000,00	0,00	50.000.000,00
Reab.Esquadras E Postos Policiais Em T/Municipios/Malanje	84.000.000,00	0,00	84.000.000,00
Reab.Requalif.Parques.Largos Praças E Pracetas/Malanje	75.000.000,00	0,00	75.000.000,00
Reabilitação Ampliação Da Escola Esquadra Bomboco	42.000.000,00	0,00	42.000.000,00
Reabilitação Ampliação E Apet. Escola Do Campo De Aviação/ Malanje	78.000.000,00	0,00	78.000.000,00
Reabilitação Apetrechamento 3ª Residência Protocolar / Malanje	60.000.000,00	0,00	60.000.000,00
Reabilitação Apetrechamento 2ª Residência Protocolar/ Malanje	60.000.000,00	0,00	60.000.000,00
Reabilitação Da Escola Primária Hoji Ya Henda/Malanje	48.000.000,00	0,00	48.000.000,00
Reabilitação Da Escola Primária Ngola Kikuanji	38.000.000,00	0,00	38.000.000,00
Reabilitação Da Sub-Estação Captação Água Da Guiné/ Malanje	20.000.000,00	0,00	20.000.000,00
Reabilitação Da Via De Acesso Ao Parque Nacional Kangandala/Malanje	51.000.000,00	0,00	51.000.000,00
Reabilitação Das Inst. Das Irmãs Missionárias/ Malanje	40.000.000,00	0,00	40.000.000,00
Reabilitação De Infra- Estruturas De Igrejas /Malanje	60.000.000,00	0,00	60.000.000,00
Reabilitação De Vias Secundárias Da Província\Malanje	70.000.000,00	0,00	70.000.000,00
Reabilitação De Vias Terciárias Da Província\Malanje	70.000.000,00	0,00	70.000.000,00
Reabilitação Do Edifício Dos Serviços De Informação/Malanje	71.400.000,00	0,00	71.400.000,00
Reabilitação Do Estádio De Futebol 1ºde Maio/Malanje	80.100.000,00	0,00	80.100.000,00
Reabilitação Do Hospital Municipal De Kalandula/Malanje	159.333.036,00	0,00	159.333.036,00
Reabilitação Do Hospital Municipal De Cacuso/Malanje	169.114.964,00	0,00	169.114.964,00
Reabilitação Do Lar De Acolhimento Lar Lombe/ Cacuso/	40.000.000,00	0,00	40.000.000,00

RESUMO DO PIP DO ÓRGÃO POR UNIDADE ORÇAMENTAL

Órgão do Governo / Unidade Orçamental	Rec. Ordinários	Linhas de Crédito	Total
Total Geral:	670.270.375.411,00	266.393.014.107,00	936.663.389.518,00
Governo Provincial De Malanje	10.265.348.527,00	1.890.699.864,00	12.156.048.391,00
Governo Provincial De Malanje	6.859.488.215,00	1.890.699.864,00	8.750.188.079,00
Malanje			
Reabilitação E Ampliação Da Escola Nº74 Em Malanje	71.505.000,00	0,00	71.505.000,00
Reabilitação E Ampliação Da Escola Patrice Lumumba/Malanje	82.141.080,00	0,00	82.141.080,00
Reabilitação E Apet. Da Residência Do Governador Provincial/Malanje	117.000.000,00	0,00	117.000.000,00
Reabilitação E Apet. Edifício Do Governo Provincial/Malanje	77.700.000,00	0,00	77.700.000,00
Reabilitação E Apetrechamento Da 1ª Residência Protocolar/Malanje	50.000.000,00	0,00	50.000.000,00
Reabilitação Dir. Prov. Transportes Telec. Tecn. Informação / Malanje	28.000.000,00	0,00	28.000.000,00
Reposição Do Polígono Florestal Na Cidade De Malanje	80.000.000,00	0,00	80.000.000,00
Requalificação Do Parque De Jogos Do Valódia/Malanje	90.000.000,00	0,00	90.000.000,00
Requalificação Do Serviço De Ortotraumatologia/ Malanje	70.000.000,00	0,00	70.000.000,00
Vedação Das Casas P/ Quadros No Cangambo /Malanje	75.000.000,00	0,00	75.000.000,00
Administração Municipal De Caculama	237.021.008,00	0,00	237.021.008,00
Estudos E Proj.P/Acções Do Prog.Integ.Des.Rur.E Comb.À Pobreza	22.500.000,00	0,00	22.500.000,00
Projecto Integrado De Combate A Pobreza E Desenvolv. Rural	214.521.008,00	0,00	214.521.008,00
Administração Municipal De Cacuso	237.021.008,00	0,00	237.021.008,00
Estudos E Proj.P/Acções Do Prog.Integ.Des.Rur.E Comb.À Pobreza	22.500.000,00	0,00	22.500.000,00
Projecto Integrado De Combate A Pobreza E Desenvolv. Rural	214.521.008,00	0,00	214.521.008,00
Administração Municipal De Kalandula	237.021.008,00	0,00	237.021.008,00
Estudos E Proj.P/Acções Do Prog.Integ.Des.Rur.E Comb.À Pobreza	22.500.000,00	0,00	22.500.000,00
Projecto Integrado De Combate A Pobreza E Desenvolv. Rural	214.521.008,00	0,00	214.521.008,00
Administração Municipal De Malanje	324.587.208,00	0,00	324.587.208,00
Estudos E Proj.P/Acções Do Prog.Integ.Des.Rur.E Comb.À Pobreza	36.000.000,00	0,00	36.000.000,00
Projecto Integrado De Combate A Pobreza E Desenvolv. Rural	288.587.208,00	0,00	288.587.208,00
Administração Municipal De Kahombo	237.021.008,00	0,00	237.021.008,00
Estudos E Proj.P/Acções Do Prog.Integ.Des.Rur.E Comb.À Pobreza	22.500.000,00	0,00	22.500.000,00
Projecto Integrado De Combate A Pobreza E Desenvolv. Rural	214.521.008,00	0,00	214.521.008,00
Administração Municipal De Kambundi Katembo	237.021.008,00	0,00	237.021.008,00
Estudos E Proj.P/Acções Do Prog.Integ.Des.Rur.E Comb.À Pobreza	22.500.000,00	0,00	22.500.000,00
Projecto Integrado De Combate A Pobreza E Desenvolv. Rural	214.521.008,00	0,00	214.521.008,00
Administração Municipal De Kangandala	237.021.008,00	0,00	237.021.008,00
Estudos E Proj.P/Acções Do Prog.Integ.Des.Rur.E Comb.À Pobreza	22.500.000,00	0,00	22.500.000,00
Projecto Integrado De Combate A Pobreza E Desenvolv. Rural	214.521.008,00	0,00	214.521.008,00
Administração Municipal De Kirima	237.021.008,00	0,00	237.021.008,00
Estudos E Proj.P/Acções Do Prog.Integ.Des.Rur.E Comb.À	22.500.000,00	0,00	22.500.000,00

RESUMO DO PIP DO ÓRGÃO POR UNIDADE ORÇAMENTAL

Órgão do Governo / Unidade Orçamental	Rec. Ordinários	Linhas de Crédito	Total
Total Geral:	670.270.375.411,00	266.393.014.107,00	936.663.389.518,00
Governo Provincial De Malanje	10.265.348.527,00	1.890.699.864,00	12.156.048.391,00
Administração Municipal De Kirima	237.021.008,00	0,00	237.021.008,00
Pobreza			
Projecto Integrado De Combate A Pobreza E Desenvolv. Rural	214.521.008,00	0,00	214.521.008,00
Administração Municipal De Kiwaba Nzoji	237.021.008,00	0,00	237.021.008,00
Estudos E Proj.P/Acções Do Prog.Integ.Des.Rur.E Comb.À Pobreza	22.500.000,00	0,00	22.500.000,00
Projecto Integrado De Combate A Pobreza E Desenvolv. Rural	214.521.008,00	0,00	214.521.008,00
Administração Municipal De Kunda Dia Base	237.021.008,00	0,00	237.021.008,00
Estudos E Proj.P/Acções Do Prog.Integ.Des.Rur.E Comb.À Pobreza	22.500.000,00	0,00	22.500.000,00
Projecto Integrado De Combate A Pobreza E Desenvolv. Rural	214.521.008,00	0,00	214.521.008,00
Administração Municipal De Luquembo	237.021.008,00	0,00	237.021.008,00
Estudos E Proj.P/Acções Do Prog.Integ.Des.Rur.E Comb.À Pobreza	22.500.000,00	0,00	22.500.000,00
Projecto Integrado De Combate A Pobreza E Desenvolv. Rural	214.521.008,00	0,00	214.521.008,00
Administração Municipal De Marimba	237.021.008,00	0,00	237.021.008,00
Estudos E Proj.P/Acções Do Prog.Integ.Des.Rur.E Comb.À Pobreza	22.500.000,00	0,00	22.500.000,00
Projecto Integrado De Combate A Pobreza E Desenvolv. Rural	214.521.008,00	0,00	214.521.008,00
Administração Municipal De Massango	237.021.008,00	0,00	237.021.008,00
Estudos E Proj.P/Acções Do Prog.Integ.Des.Rur.E Comb.À Pobreza	22.500.000,00	0,00	22.500.000,00
Projecto Integrado De Combate A Pobreza E Desenvolv. Rural	214.521.008,00	0,00	214.521.008,00
Administração Municipal De Quela	237.021.008,00	0,00	237.021.008,00
Estudos E Proj.P/Acções Do Prog.Integ.Des.Rur.E Comb.À Pobreza	22.500.000,00	0,00	22.500.000,00
Projecto Integrado De Combate A Pobreza E Desenvolv. Rural	214.521.008,00	0,00	214.521.008,00
Governo Provincial Do Moxico	7.118.721.828,00	1.710.000.000,00	8.828.721.828,00
Governo Provincial Do Moxico	4.898.500.000,00	1.710.000.000,00	6.608.500.000,00
Const.E.Apet.Do Edif.Das Dir.Provinciais (1ª) Fase/Moxico	138.000.000,00	0,00	138.000.000,00
Const.Sistema Capt.Agua Reab.Expans.Rede Distribuição/Moxico	570.000.000,00	1.140.000.000,00	1.710.000.000,00
Construção Apet. De 1 Escola II Ciclo Ensino Secundário Cazombo/Moxico	312.000.000,00	0,00	312.000.000,00
Construção De 1 Condomínio P/ Professores Universitários Do Luena/Moxico	200.000.000,00	0,00	200.000.000,00
Construção De 1 Parque Infantil No Jardim Lenine/ Moxico	35.000.000,00	0,00	35.000.000,00
Construção De Um Centro De Acolhimento De Menores/Moxico	60.000.000,00	0,00	60.000.000,00
Construção Do Estádio Municipal Do Moxico	180.000.000,00	0,00	180.000.000,00
Construção Do Sistema Capt. Distrib. Água De Cangamba/Luchazes/Moxico	60.000.000,00	0,00	60.000.000,00
Construção E Apet. 1 Centro Médico E Residência No Kawango/Moxico	78.000.000,00	0,00	78.000.000,00
Construção E Apet. 1 Centro Médico E Residência No Sangado/Moxico	78.000.000,00	0,00	78.000.000,00

RESUMO DO PIP DO ÓRGÃO POR UNIDADE ORÇAMENTAL

Órgão do Governo / Unidade Orçamental	Rec. Ordinários	Linhas de Crédito	Total
Total Geral:	670.270.375.411,00	266.393.014.107,00	936.663.389.518,00
Governo Provincial Do Moxico	7.118.721.828,00	1.710.000.000,00	8.828.721.828,00
Governo Provincial Do Moxico	4.898.500.000,00	1.710.000.000,00	6.608.500.000,00
Construção E Apet. Da Maternidade Provincial Do Moxico	370.000.000,00	0,00	370.000.000,00
Construção E Apet. De 1 Instituto Médio Politécnico No Luau/Moxico	288.000.000,00	0,00	288.000.000,00
Construção E Apet. Do Hospital Municipal Do Moxico	252.000.000,00	0,00	252.000.000,00
Construção E Apet. Escola T 12 E Resid. Do Director B. Alto Campo/Moxico	114.800.000,00	0,00	114.800.000,00
Construção E Apet. Escola T 12 E Resid. Do Director B. Zorro Kawango/Moxico	131.200.000,00	0,00	131.200.000,00
Construção E Apet. Escola T 12 E Resid. Do Director Bairro 4 De Fev./Moxico	114.000.000,00	0,00	114.000.000,00
Construção E Apet. Escola T 12 E Resid. Do Director Bairro Kawango/Moxico	131.200.000,00	0,00	131.200.000,00
Construção E Apet. Escola T 12 E Resid. Do Director Bairro Sinai/Moxico	114.800.000,00	0,00	114.800.000,00
Construção E Apetrechamento Centro De Produção Da Tpa No Luena/Moxico	84.000.000,00	0,00	84.000.000,00
Construção E Apetrechamento Da Casa Da Cultura Do Moxico	80.000.000,00	0,00	80.000.000,00
Construção Reab. Ampl. Apet. Maternidade Provincial/ Luena/ Moxico	285.000.000,00	570.000.000,00	855.000.000,00
Construção Templo Igreja Metodista Unida No Luena (Estudos) Moxico	3.500.000,00	0,00	3.500.000,00
Estudos, Elaboração De Projectos E Outros Encargos/Moxico	186.344.400,00	0,00	186.344.400,00
Manutenção Edifícios Admin. Construídos Nos Prog. Anteriores/Moxico	150.000.000,00	0,00	150.000.000,00
Programa De Prevenção Contra Calamidades/Moxico	30.000.000,00	0,00	30.000.000,00
Reab. Ampl. Escolas Do 1º Ciclo Do Ensino Sec. Da Tchifuchi/Luena/Moxico	60.000.000,00	0,00	60.000.000,00
Reab. Escola Diocesana Ens. Prim. L Cciclo 333 E 341 S. José Fase 1 E 2/Mox.	300.000.000,00	0,00	300.000.000,00
Reabilitação Apet. Da Escola Oficina Do Luena/Moxico	182.655.600,00	0,00	182.655.600,00
Reabilitação E Ampliação Da Creche Do Luena/Moxico	60.000.000,00	0,00	60.000.000,00
Reabilitação Sist. Abastec. Distribuição Energia Elect. Domiciliaria Do Luena	250.000.000,00	0,00	250.000.000,00
Administração Municipal De Luau	237.021.008,00	0,00	237.021.008,00
Estudos E Proj./Acções Do Prog. Integ. Des. Rur. E Comb. À Pobreza	22.500.000,00	0,00	22.500.000,00
Projecto Integrado De Combate A Pobreza E Desenvolv. Rural	214.521.008,00	0,00	214.521.008,00
Administração Municipal De Luena	324.587.208,00	0,00	324.587.208,00
Estudos E Proj./Acções Do Prog. Integ. Des. Rur. E Comb. À Pobreza	36.000.000,00	0,00	36.000.000,00
Projecto Integrado De Combate A Pobreza E Desenvolv. Rural	288.587.208,00	0,00	288.587.208,00
Administração Municipal Da Kameia	236.487.564,00	0,00	236.487.564,00
Estudos E Proj./Acções Do Prog. Integ. Des. Rur. E Comb. À Pobreza	22.500.000,00	0,00	22.500.000,00
Projecto Integrado De Combate A Pobreza E Desenvolv. Rural	213.987.564,00	0,00	213.987.564,00
Administração Municipal De Bundas	237.021.008,00	0,00	237.021.008,00
Estudos E Proj./Acções Do Prog. Integ. Des. Rur. E Comb. À Pobreza	22.500.000,00	0,00	22.500.000,00
Projecto Integrado De Combate A Pobreza E Desenvolv.	214.521.008,00	0,00	214.521.008,00

RESUMO DO PIP DO ÓRGÃO POR UNIDADE ORÇAMENTAL

Órgão do Governo / Unidade Orçamental	Rec. Ordinários	Linhas de Crédito	Total
Total Geral:	670.270.375.411,00	266.393.014.107,00	936.663.389.518,00
Governo Provincial Do Moxico	7.118.721.828,00	1.710.000.000,00	8.828.721.828,00
Administração Municipal De Bundas	237.021.008,00	0,00	237.021.008,00
Rural			
Administração Municipal De Kamanongue	237.021.008,00	0,00	237.021.008,00
Estudos E Proj.P/Acções Do Prog.Integ.Des.Rur.E Comb.À Pobreza	22.500.000,00	0,00	22.500.000,00
Projecto Integrado De Combate A Pobreza E Desenvolv. Rural	214.521.008,00	0,00	214.521.008,00
Administração Municipal De Luacano	237.021.008,00	0,00	237.021.008,00
Estudos E Proj.P/Acções Do Prog.Integ.Des.Rur.E Comb.À Pobreza	22.500.000,00	0,00	22.500.000,00
Projecto Integrado De Combate A Pobreza E Desenvolv. Rural	214.521.008,00	0,00	214.521.008,00
Administração Municipal De Luchazes	237.021.008,00	0,00	237.021.008,00
Estudos E Proj.P/Acções Do Prog.Integ.Des.Rur.E Comb.À Pobreza	22.500.000,00	0,00	22.500.000,00
Projecto Integrado De Combate A Pobreza E Desenvolv. Rural	214.521.008,00	0,00	214.521.008,00
Administração Municipal Do Alto Zambeze	237.021.008,00	0,00	237.021.008,00
Estudos E Proj.P/Acções Do Prog.Integ.Des.Rur.E Comb.À Pobreza	22.500.000,00	0,00	22.500.000,00
Projecto Integrado De Combate A Pobreza E Desenvolv. Rural	214.521.008,00	0,00	214.521.008,00
Administração Municipal Do Leua	237.021.008,00	0,00	237.021.008,00
Estudos E Proj.P/Acções Do Prog.Integ.Des.Rur.E Comb.À Pobreza	22.500.000,00	0,00	22.500.000,00
Projecto Integrado De Combate A Pobreza E Desenvolv. Rural	214.521.008,00	0,00	214.521.008,00
Governo Provincial Do Namibe	5.812.032.213,00	0,00	5.812.032.213,00
Governo Provincial Do Namibe	4.539.360.976,00	0,00	4.539.360.976,00
Abertura De Furos Aquis. Sistemas Irrigação Para Vales / Namibe	20.000.000,00	0,00	20.000.000,00
Ampl Rede Ilum.Públ.Nos Bairros Perifericos Da Cidade/Namibe	68.000.000,00	0,00	68.000.000,00
Ampliação Reab. Sistema Captação Água Do Benfica / Namibe	60.000.000,00	0,00	60.000.000,00
Ampliação Reab. Sistema Captação Água Do Boa Vista / Namibe	11.985.900,00	0,00	11.985.900,00
Ampliação Reab. Sistema Captação Água Do Kussy / Namibe	60.000.000,00	0,00	60.000.000,00
Apetrechamento Para O Edifício Serviços Agricultura / Namibe	10.000.000,00	0,00	10.000.000,00
Apoio Ao Programa De Moto-Taxi / Namibe	6.704.000,00	0,00	6.704.000,00
Aquis. 3 Estaç. 10w-220v. (Tpa 1 Tpa 2) (Virei, Bibala, Camucuo) Namibe	12.820.523,00	0,00	12.820.523,00
Aquis.Apet.P/Administrações Municipais E Comunais/Namibe	29.000.000,00	0,00	29.000.000,00
Aquis.Apetrechos Edifício 5 Andares E Palácio Governo\Namibe	40.000.000,00	0,00	40.000.000,00
Aquis.Imputes P/ Associações De Camponeses/Namibe	25.000.000,00	0,00	25.000.000,00
Aquis.Meios E Equip.P/Saneamento Basico/Namibe	70.000.000,00	0,00	70.000.000,00
Aquisição Apetrechos Para Novo Edifício Administrativo\Namibe	30.000.000,00	0,00	30.000.000,00
Aquisição De Apetrechos Para Escolas/Namibe	90.000.000,00	0,00	90.000.000,00
Aquisição De Apetrechos Para Os Postos De Saúde / Namibe	40.000.000,00	0,00	40.000.000,00
Aquisição De Apetrechos Para Posto Fronteiriço\Namibe	15.000.000,00	0,00	15.000.000,00

RESUMO DO PIP DO ÓRGÃO POR UNIDADE ORÇAMENTAL

Órgão do Governo / Unidade Orçamental	Rec. Ordinários	Linhas de Crédito	Total
Total Geral:	670.270.375.411,00	266.393.014.107,00	936.663.389.518,00
Governo Provincial Do Namibe	5.812.032.213,00	0,00	5.812.032.213,00
Governo Provincial Do Namibe	4.539.360.976,00	0,00	4.539.360.976,00
Aquisição De Equip. De Inseneração Residuos Hospitalar / Namibe	90.000.000,00	0,00	90.000.000,00
Aquisição De Kit De Equipamento Para A Revista Do Namibe	1.745.000,00	0,00	1.745.000,00
Aquisição De Meios Assist. Manutenção Das Infra-Estruturas / Namibe	30.000.000,00	0,00	30.000.000,00
Aquisição Equipamento Transmis.Tpa (Satélite Camar.Repor.Edit/Namibe	46.000.000,00	0,00	46.000.000,00
Conclusão Apetrechamento Parque Infantil/Namibe	16.000.000,00	0,00	16.000.000,00
Conclusão Da Reab.Apetrechamento Edificio Palacio Governo/Namibe	179.498.846,00	0,00	179.498.846,00
Const. Apet. 1 Centro Acolh. Fam. P/ Dir. Prov. Fam. Prom. Mulh. / Namibe	16.000.000,00	0,00	16.000.000,00
Const. Bispado (Casa Bispo Da Igreja Católica)\Namibe	15.000.000,00	0,00	15.000.000,00
Const. Da Direcção Dos Trans. Correios Telecomunicações / Namibe	20.000.000,00	0,00	20.000.000,00
Const. De Uma Escola De 6 Salas De Aulas Bairro Valodia / Namibe	35.000.000,00	0,00	35.000.000,00
Const. De Uma Escola De 7 Salas Ensino Primario / Namibe	35.000.000,00	0,00	35.000.000,00
Const. Fiscaliz. 2 Jangos Comun. Para Núcleos Juvenis\Namibe	30.000.000,00	0,00	30.000.000,00
Const. Fiscaliz. Edif. Dir. Prov. Familia Promoção Da Mulher / Namibe	20.000.000,00	0,00	20.000.000,00
Const. Fiscaliz.3 Residências Geminadas Tipo T3 P\ Quadros\Namibe	23.394.857,00	0,00	23.394.857,00
Const. Infra-Estr. Técnica 50 Residências Para Quadros\Namibe	89.780.000,00	0,00	89.780.000,00
Const. Magisterio Primario Com Respectivos Internatos / Namibe	32.000.000,00	0,00	32.000.000,00
Const. Uma Escola De 12 Salas Ensino Prim. Forte S.Rita / Namibe	60.000.000,00	0,00	60.000.000,00
Const.De Uma Escola Com 12 Salas - Ensino Primário/Namibe	60.000.000,00	0,00	60.000.000,00
Construção E Fiscalização Postos Fronteiriço Garota Nova\Namibe	17.000.000,00	0,00	17.000.000,00
Construção Da Capela Da Cidade Do Namibe Estudos	3.500.000,00	0,00	3.500.000,00
Construção De Um Campo De Tenis Campo (Joaquim Morais) / Namibe	20.000.000,00	0,00	20.000.000,00
Construção De Um Centro De Psicultura/Bibala/	30.000.000,00	0,00	30.000.000,00
Construção Do Centro Emissor Ondas Média / Namibe	25.000.000,00	0,00	25.000.000,00
Construção Do Edificio Direcção Provincial Dos Registos/Namibe	20.000.000,00	0,00	20.000.000,00
Construção Do Posto De Saúde Do Mucuo / Namibe	26.100.000,00	0,00	26.100.000,00
Construção Do Sistema Abeberamento De Gado/Namibe	25.000.000,00	0,00	25.000.000,00
Construção E Fiscalização 2 Residências T5 P\ Quadros\Namibe	38.991.428,00	0,00	38.991.428,00
Construção E Fiscalização 5 Residências T3 N\ Geminadas\Namibe	38.991.428,00	0,00	38.991.428,00
Construção E Fiscalização 5 Residências T4 P\ Quadros\Namibe	51.988.571,00	0,00	51.988.571,00
Construção E Fiscalização Do Centro Escurtinio I Fase\Namibe	25.000.000,00	0,00	25.000.000,00
Construção E Fiscalização Do Pavilhão Multiuso / Namibe	40.000.000,00	0,00	40.000.000,00
Construção E Fiscalização Dos Serviços Mun.Do Sinse/Namibe	23.000.000,00	0,00	23.000.000,00

RESUMO DO PIP DO ÓRGÃO POR UNIDADE ORÇAMENTAL

Órgão do Governo / Unidade Orçamental	Rec. Ordinários	Linhas de Crédito	Total
Total Geral:	670.270.375.411,00	266.393.014.107,00	936.663.389.518,00
Governo Provincial Do Namibe	5.812.032.213,00	0,00	5.812.032.213,00
Governo Provincial Do Namibe	4.539.360.976,00	0,00	4.539.360.976,00
Construção Fiscalização De Uma Escola C/12 Salas/Namibe	60.000.000,00	0,00	60.000.000,00
Construção Reab.Apetr.4 Cic Cec S.Mar. Curoca, Tchacuto Condom Juv	15.000.000,00	0,00	15.000.000,00
Elaboração De Estudos E Projectos E Consultoria/Namibe	260.000.000,00	0,00	260.000.000,00
Estudo Rede Distrib. Aquis. Meios Subst. De Tubagem / Namibe	21.000.000,00	0,00	21.000.000,00
Fomação Profissional Gestores Infraestruturas Provinciais Namibe	7.000.000,00	0,00	7.000.000,00
Ii Fase Const.Edificio Sede Do Governo Provincial/Namibe	570.775.018,00	0,00	570.775.018,00
Infra-Estruturação Técnica Area Adjacente Pensão Diverse\Namibe	71.000.000,00	0,00	71.000.000,00
Infra-Estruturação Técnica Do Bairro Tinguita\Namibe	71.000.000,00	0,00	71.000.000,00
Instalação Placa Sinalização Verticais Nomaio Luminosos Cidade/Namibe	25.000.000,00	0,00	25.000.000,00
Intervençãõ Melhoría Av. Jardins Da Cidade Do Namibe	68.000.000,00	0,00	68.000.000,00
Intervençãõ Pontual Hosp. Sanat. Wc Cozinha E Lavandaria/Namibe	26.100.000,00	0,00	26.100.000,00
Plano Director Do Turismo Da Provincia Do Namibe	22.312.500,00	0,00	22.312.500,00
Programa De Merenda Escolar Namibe	70.628.550,00	0,00	70.628.550,00
Proj. Apoio Assist. Tecnica Lanchas Fiscaliz. Maritima / Namibe	18.000.000,00	0,00	18.000.000,00
Proj.Const. Unidade Tratamento Resíduos Sólidos\Namibe	50.000.000,00	0,00	50.000.000,00
Protecção Das Estações Ruprestes Estarq E Arte Mbali / Namibe	20.000.000,00	0,00	20.000.000,00
Qualificação Recursos Humanos Da Administração Pública/Namibe	8.000.000,00	0,00	8.000.000,00
Reab. Amp. Edif. Direcção Prov. Antigos Combat. Vet. Patria / Namibe	10.000.000,00	0,00	10.000.000,00
Reab. Apetrechamento Da Escola Do Ii Ciclo (Puniv) Tômbwa / Namibe	28.000.000,00	0,00	28.000.000,00
Reab. Fiscaliz. Complexo Desportivo Joaquim Morais / Namibe	60.000.000,00	0,00	60.000.000,00
Reab.Aumento Rede Energia As Sedes Municipais E Comunaís/Namibe	33.000.000,00	0,00	33.000.000,00
Reab.Da Escola Primaria 01n - 16 De Junho/Namibe	14.248.811,00	0,00	14.248.811,00
Reab.Melhoria Da Ilum.Pública Cidade Do Namibe	65.000.000,00	0,00	65.000.000,00
Reabilitação Apetrechamento Do Actual Edificio Governo	90.000.000,00	0,00	90.000.000,00
Reabilitação Da Envolvente Do Palácio Do Governo\Namibe	20.000.000,00	0,00	20.000.000,00
Reabilitação Da Estrada Namibe Km 17 Virei/Namibe	57.534.034,00	0,00	57.534.034,00
Reabilitação Da Ponte Sobre Rio Chingo/Namibe	45.000.000,00	0,00	45.000.000,00
Reabilitação De 8 Residências Protocolares E Função / Namibe	40.000.000,00	0,00	40.000.000,00
Reabilitação Do Campo Do Poliv.Ex Inef/Namibe	81.601.154,00	0,00	81.601.154,00
Reabilitação Do Edificio Da Direcção Provincial Cultura/ Namibe	20.000.000,00	0,00	20.000.000,00
Reabilitação Do Edificio Da Direcção Provincial Pescas/ Namibe	20.000.000,00	0,00	20.000.000,00
Reabilitação Do Edificio Dos Serviços Da Agricultura / Namibe	30.000.000,00	0,00	30.000.000,00
Reabilitação Do Hospital Provincial Ngola Kimbanda / Namibe	63.660.356,00	0,00	63.660.356,00
Reabilitação Do Largo Da Independencia (1.º De Maio)/Namibe	20.000.000,00	0,00	20.000.000,00

RESUMO DO PIP DO ÓRGÃO POR UNIDADE ORÇAMENTAL

Órgão do Governo / Unidade Orçamental	Rec. Ordinários	Linhas de Crédito	Total
Total Geral:	670.270.375.411,00	266.393.014.107,00	936.663.389.518,00
Governo Provincial Do Namibe	5.812.032.213,00	0,00	5.812.032.213,00
Governo Provincial Do Namibe	4.539.360.976,00	0,00	4.539.360.976,00
Reabilitação Do Troço Bairro 5 De Abril-Estrada De Virei/Namibe	35.000.000,00	0,00	35.000.000,00
Reabilitação Do Troço Bibala-Lola	60.000.000,00	0,00	60.000.000,00
Reabilitação Do Troço Camucuiu-Cassimbas	35.000.000,00	0,00	35.000.000,00
Reabilitação Do Troço Desvio Do Tchicolongilo-Bibala/Namibe	50.000.000,00	0,00	50.000.000,00
Reabilitação Do Troço Tombwa-Iona	90.000.000,00	0,00	90.000.000,00
Reabilitação Do Troço Virei-Cainde\Namibe	50.000.000,00	0,00	50.000.000,00
Reabilitação E Vedação Do Hospital Munic. Do Tômbwa / Namibe	20.000.000,00	0,00	20.000.000,00
Reabilitação Edifício Direcção Obras Públicas Urbanismo/Namibe	20.000.000,00	0,00	20.000.000,00
Reabilitação Fachadas Imóveis Do Estado (Areia Cimento Tinta)Namibe	10.000.000,00	0,00	10.000.000,00
Reabilitação Fiscalização Da Creche 16 De Junho / Namibe	12.000.000,00	0,00	12.000.000,00
Reabilitação Largo Jose Espirito Santo Namibe	40.000.000,00	0,00	40.000.000,00
Reabilitação Tapete Asfáltico Lancis Cidade Tombwa/Namibe	25.000.000,00	0,00	25.000.000,00
Recelagem Do Tapete Asfáltico Da Rua Amilcar Cabral/Namibe	43.000.000,00	0,00	43.000.000,00
Recelagem Do Tapete Asfáltico Do Bairro Jose Esp. Sant / Namibe	60.000.000,00	0,00	60.000.000,00
Recelagem Do Tapete Asfáltico Do Bairro Mandume I / Namibe	40.000.000,00	0,00	40.000.000,00
Recelagem Do Tapete Asfáltico Do Bairro Sayde Mingas / Namibe	60.000.000,00	0,00	60.000.000,00
Taxas Instalação Licenças Operação Estudos Impacto Ambiental/Namibe	35.000.000,00	0,00	35.000.000,00
Administração Municipal Do Namibe	324.587.205,00	0,00	324.587.205,00
Estudos E Proj./Acções Do Prog.Integ.Des.Rur.E Comb.À Pobreza	36.000.000,00	0,00	36.000.000,00
Projecto Integrado De Combate A Pobreza E Desenvolv. Rural	288.587.205,00	0,00	288.587.205,00
Administração Municipal Do Tombwa	237.021.008,00	0,00	237.021.008,00
Estudos E Proj./Acções Do Prog.Integ.Des.Rur.E Comb.À Pobreza	22.500.000,00	0,00	22.500.000,00
Projecto Integrado De Combate A Pobreza E Desenvolv. Rural	214.521.008,00	0,00	214.521.008,00
Administração Municipal Da Bibala	237.021.008,00	0,00	237.021.008,00
Estudos E Proj./Acções Do Prog.Integ.Des.Rur.E Comb.À Pobreza	22.500.000,00	0,00	22.500.000,00
Projecto Integrado De Combate A Pobreza E Desenvolv. Rural	214.521.008,00	0,00	214.521.008,00
Administração Municipal Do Camucuiu	237.021.008,00	0,00	237.021.008,00
Estudos E Proj./Acções Do Prog.Integ.Des.Rur.E Comb.À Pobreza	22.500.000,00	0,00	22.500.000,00
Projecto Integrado De Combate A Pobreza E Desenvolv. Rural	214.521.008,00	0,00	214.521.008,00
Administração Municipal Do Virei	237.021.008,00	0,00	237.021.008,00
Estudos E Proj./Acções Do Prog.Integ.Des.Rur.E Comb.À Pobreza	22.500.000,00	0,00	22.500.000,00
Projecto Integrado De Combate A Pobreza E Desenvolv. Rural	214.521.008,00	0,00	214.521.008,00
Governo Provincial Do Uíge	8.223.163.829,00	0,00	8.223.163.829,00

RESUMO DO PIP DO ÓRGÃO POR UNIDADE ORÇAMENTAL

Órgão do Governo / Unidade Orçamental	Rec. Ordinários	Linhas de Crédito	Total
Total Geral:	670.270.375.411,00	266.393.014.107,00	936.663.389.518,00
Governo Provincial Do Uíge	8.223.163.829,00	0,00	8.223.163.829,00
Governo Provincial Do Uíge	4.343.261.501,00	0,00	4.343.261.501,00
Ampliação Das Redes De Distribuição De Agua 11 Municipios/ Uíge	118.800.000,00	0,00	118.800.000,00
Aquisição De 1100 Cabeças De Gado/Uíge	115.500.000,00	0,00	115.500.000,00
Aquisição De 16 Tractores P/ Os Municipios/ Uíge	96.000.000,00	0,00	96.000.000,00
Aquisição De 20 Tractores E Suas Alfaias/ Uíge	90.046.961,00	0,00	90.046.961,00
Aquisição De Ambulâncias / Uíge	237.120.000,00	0,00	237.120.000,00
Aquisição De Equipamentos Para Banda Musical / Quimbele / Uíge	9.000.000,00	0,00	9.000.000,00
Aquisição De Gado Bovino Para Procriação/ Uíge	96.000.000,00	0,00	96.000.000,00
Aquisição De Medicamentos / Uíge	26.600.000,00	0,00	26.600.000,00
Conclusão Das Infraestruturas Escolares Gt /Uíge	90.000.000,00	0,00	90.000.000,00
Conclusão Das Infraestruturas Hospitalares Do Gt	90.000.000,00	0,00	90.000.000,00
Conclusão Do Hospital Municipal Do Uíge	82.628.250,00	0,00	82.628.250,00
Construção Apetrechamento Órgão De Justiça Militar / Uíge	105.000.000,00	0,00	105.000.000,00
Construção Centro Emissor De Onda Média Da Rna / Uíge	50.000.000,00	0,00	50.000.000,00
Construção De 24 Salas Anexas A Escola 323/ Uíge	90.000.000,00	0,00	90.000.000,00
Construção De 3 Postos Fronteiriços/Uíge	90.000.000,00	0,00	90.000.000,00
Construção De 4 Infra-Estruturas //Ambuila/Uíge	71.859.246,00	0,00	71.859.246,00
Construção De 8 Estações De Tratamento De Água / Uíge	112.500.000,00	0,00	112.500.000,00
Construção De Aterro Sanitário/Uíge	60.000.000,00	0,00	60.000.000,00
Construção De Laboratório De Águas/ Uíge	10.000.000,00	0,00	10.000.000,00
Construção De Latrinas Nas Aldeias / Uíge	30.000.000,00	0,00	30.000.000,00
Construção De Mangas De Tratamento De Gado / Uíge	35.000.000,00	0,00	35.000.000,00
Construção De Sistemas De Abastecimento De Agua 8 Municipios	180.000.000,00	0,00	180.000.000,00
Construção De Um Materno Infantil / Uíge	65.000.000,00	0,00	65.000.000,00
Construção Do Centro Multiplicação De Plantas / Uíge	15.000.000,00	0,00	15.000.000,00
Construção Do Hospital Municipal De Kangola// Uíge	80.000.000,00	0,00	80.000.000,00
Construção E Apetrechamento Do Hospital Municipal Do Bembe/Uíge	45.000.000,00	0,00	45.000.000,00
Construção E Apetrechamento Comando Maquela / Uíge	90.000.000,00	0,00	90.000.000,00
Construção E Apetrechamento Da Casa Da Juventude(Gt)/Uije	64.706.612,00	0,00	64.706.612,00
Construção E Apetrechamento De 2 Escolas De 12 Salas/ Uíge	132.000.000,00	0,00	132.000.000,00
Construção E Apetrechamento De 4 Escolas De 6 Salas/ Bembe/ Uíge	120.000.000,00	0,00	120.000.000,00
Construção E Apetrechamento Do Hospital Municipal De Ambuila/Uíge	45.000.000,00	0,00	45.000.000,00
Construção E Apetrechamento Do Hospital Municipal Do Milunga/Uíge	45.000.000,00	0,00	45.000.000,00
Construção E Apetrechamento Hospital Municipal Kimbele/ Uíge	45.000.000,00	0,00	45.000.000,00
Construção E Apetrechamento Hospital Municipal Maquela / Uíge	45.000.000,00	0,00	45.000.000,00
Elab. De Planos Urbani Damba, Maquela, Sanza, Quitexe, Bungo, Ambu	75.000.000,00	0,00	75.000.000,00
Elaboração De Um Plano Director De Fornecimento De Energia /Uíge	20.000.000,00	0,00	20.000.000,00
Est.Constr. Hídricas - Pequenos Aproveitamentos / Uíge	11.400.000,00	0,00	11.400.000,00
Estrada Que Liga Retunda Do Songo P/ Aeroporto/ Uíge	64.000.000,00	0,00	64.000.000,00
Estudos Projectos E Fiscalização Das Obras Gt /Uíge	200.000.000,00	0,00	200.000.000,00

RESUMO DO PIP DO ÓRGÃO POR UNIDADE ORÇAMENTAL

Órgão do Governo / Unidade Orçamental	Rec. Ordinários	Linhas de Crédito	Total
Total Geral:	670.270.375.411,00	266.393.014.107,00	936.663.389.518,00
Governo Provincial Do Uíge	8.223.163.829,00	0,00	8.223.163.829,00
Governo Provincial Do Uíge	4.343.261.501,00	0,00	4.343.261.501,00
Expansão Da Iluminação Pública Da Cidade Do Uíge	80.000.000,00	0,00	80.000.000,00
Fomento E Apoio Á Preparação De Viveiros / Uíge	50.000.000,00	0,00	50.000.000,00
Instalação De Pára Raios / Uíge	70.000.000,00	0,00	70.000.000,00
Raebilitação Das Estradas Do Nsosso - Cuilo Futa/Uíge	90.000.000,00	0,00	90.000.000,00
Reab. Da Represent. Sinse, Uíge, Negage, S. Pombo E Kangola/ Uíge	40.000.000,00	0,00	40.000.000,00
Reab. E Ampliação Do Edifício Da Dir. Prov. Dos Registos/ Uíge	42.083.000,00	0,00	42.083.000,00
Reabilitação Das Rua A Do Mbemba Ngango E Dunga/ Uíge	47.500.000,00	0,00	47.500.000,00
Reabilitação Da Casa Protocolar Do Gov. Da Província/ Uíge	64.410.000,00	0,00	64.410.000,00
Reabilitação Da Escola Pré Universitária (Puniv)/Uíge	91.000.000,00	0,00	91.000.000,00
Reabilitação De 14 Administrações Municipais / Uíge	90.000.000,00	0,00	90.000.000,00
Reabilitação De 14 Edas/ Uíge	26.000.000,00	0,00	26.000.000,00
Reabilitação Do Edifício Da Ex-Câmara/Uíge	47.870.000,00	0,00	47.870.000,00
Reabilitação Do Palácio Da Administração Municipal /Quitexe/Uíge	42.712.000,00	0,00	42.712.000,00
Reabilitação E Apetrechamento Do Hospital Municipal De Negage/Uíge	45.000.000,00	0,00	45.000.000,00
Reabilitação E Construção Da Rede De Esgotos Em 5 Municipios / Uíge	125.000.000,00	0,00	125.000.000,00
Reconstrução Da Capela Missão Kikaya - Estudos / Uíge	3.500.000,00	0,00	3.500.000,00
Sinalização Horizontal Das Ruas Da Cidade Do Uíge 40 Ruas	3.200.000,00	0,00	3.200.000,00
Troço De Estrada Damba - Mpetekusso/ Uíge	140.364.000,00	0,00	140.364.000,00
Troço De Estrada Macocola - Milunga/ Uíge	96.461.432,00	0,00	96.461.432,00
Troço De Estrada Quipedro - Aldeia Kizambi / Uíge	100.000.000,00	0,00	100.000.000,00
Administração Municipal De Maquela Do Zombo	237.021.008,00	0,00	237.021.008,00
Estudos E Proj.P/Ações Do Prog.Integ.Des.Rur.E Comb.À Pobreza	22.500.000,00	0,00	22.500.000,00
Projecto Integrado De Combate A Pobreza E Desenvolv. Rural	214.521.008,00	0,00	214.521.008,00
Administração Municipal De Sanza Pombo	237.021.008,00	0,00	237.021.008,00
Estudos E Proj.P/Ações Do Prog.Integ.Des.Rur.E Comb.À Pobreza	22.500.000,00	0,00	22.500.000,00
Projecto Integrado De Combate A Pobreza E Desenvolv. Rural	214.521.008,00	0,00	214.521.008,00
Administração Municipal Do Negage	237.021.008,00	0,00	237.021.008,00
Estudos E Proj.P/Ações Do Prog.Integ.Des.Rur.E Comb.À Pobreza	22.500.000,00	0,00	22.500.000,00
Projecto Integrado De Combate A Pobreza E Desenvolv. Rural	214.521.008,00	0,00	214.521.008,00
Administração Municipal Do Uíge	324.587.208,00	0,00	324.587.208,00
Estudos E Proj.P/Ações Do Prog.Integ.Des.Rur.E Comb.À Pobreza	36.000.000,00	0,00	36.000.000,00
Projecto Integrado De Combate A Pobreza E Desenvolv. Rural	288.587.208,00	0,00	288.587.208,00
Administração Municipal Da Cangola	237.021.008,00	0,00	237.021.008,00
Estudos E Proj.P/Ações Do Prog.Integ.Des.Rur.E Comb.À Pobreza	22.500.000,00	0,00	22.500.000,00
Projecto Integrado De Combate A Pobreza E Desenvolv. Rural	214.521.008,00	0,00	214.521.008,00

RESUMO DO PIP DO ÓRGÃO POR UNIDADE ORÇAMENTAL

Órgão do Governo / Unidade Orçamental	Rec. Ordinários	Linhas de Crédito	Total
Total Geral:	670.270.375.411,00	266.393.014.107,00	936.663.389.518,00
Governo Provincial Do Uige	8.223.163.829,00	0,00	8.223.163.829,00
Administração Municipal Da Damba	237.021.008,00	0,00	237.021.008,00
Estudos E Proj.P/Ações Do Prog.Integ.Des.Rur.E Comb.À Pobreza	22.500.000,00	0,00	22.500.000,00
Projecto Integrado De Combate A Pobreza E Desenvolv. Rural	214.521.008,00	0,00	214.521.008,00
Administração Municipal De Buengas	237.021.008,00	0,00	237.021.008,00
Estudos E Proj.P/Ações Do Prog.Integ.Des.Rur.E Comb.À Pobreza	22.500.000,00	0,00	22.500.000,00
Projecto Integrado De Combate A Pobreza E Desenvolv. Rural	214.521.008,00	0,00	214.521.008,00
Administração Municipal De Mucaba	237.021.008,00	0,00	237.021.008,00
Estudos E Proj.P/Ações Do Prog.Integ.Des.Rur.E Comb.À Pobreza	22.500.000,00	0,00	22.500.000,00
Projecto Integrado De Combate A Pobreza E Desenvolv. Rural	214.521.008,00	0,00	214.521.008,00
Administração Municipal De Quimbele	237.021.008,00	0,00	237.021.008,00
Estudos E Proj.P/Ações Do Prog.Integ.Des.Rur.E Comb.À Pobreza	22.500.000,00	0,00	22.500.000,00
Projecto Integrado De Combate A Pobreza E Desenvolv. Rural	214.521.008,00	0,00	214.521.008,00
Administração Municipal Do Ambuila	237.021.008,00	0,00	237.021.008,00
Estudos E Proj.P/Ações Do Prog.Integ.Des.Rur.E Comb.À Pobreza	22.500.000,00	0,00	22.500.000,00
Projecto Integrado De Combate A Pobreza E Desenvolv. Rural	214.521.008,00	0,00	214.521.008,00
Administração Municipal Do Bembe	237.021.008,00	0,00	237.021.008,00
Estudos E Proj.P/Ações Do Prog.Integ.Des.Rur.E Comb.À Pobreza	22.500.000,00	0,00	22.500.000,00
Projecto Integrado De Combate A Pobreza E Desenvolv. Rural	214.521.008,00	0,00	214.521.008,00
Administração Municipal Do Bungo	237.021.008,00	0,00	237.021.008,00
Estudos E Proj.P/Ações Do Prog.Integ.Des.Rur.E Comb.À Pobreza	22.500.000,00	0,00	22.500.000,00
Projecto Integrado De Combate A Pobreza E Desenvolv. Rural	214.521.008,00	0,00	214.521.008,00
Administração Municipal Do Milunga	237.021.008,00	0,00	237.021.008,00
Estudos E Proj.P/Ações Do Prog.Integ.Des.Rur.E Comb.À Pobreza	22.500.000,00	0,00	22.500.000,00
Projecto Integrado De Combate A Pobreza E Desenvolv. Rural	214.521.008,00	0,00	214.521.008,00
Administração Municipal Do Puri	237.021.008,00	0,00	237.021.008,00
Estudos E Proj.P/Ações Do Prog.Integ.Des.Rur.E Comb.À Pobreza	22.500.000,00	0,00	22.500.000,00
Projecto Integrado De Combate A Pobreza E Desenvolv. Rural	214.521.008,00	0,00	214.521.008,00
Administração Municipal Do Quitexe	237.021.008,00	0,00	237.021.008,00
Estudos E Proj.P/Ações Do Prog.Integ.Des.Rur.E Comb.À Pobreza	22.500.000,00	0,00	22.500.000,00
Projecto Integrado De Combate A Pobreza E Desenvolv. Rural	214.521.008,00	0,00	214.521.008,00
Administração Municipal Do Songo	237.021.008,00	0,00	237.021.008,00
Estudos E Proj.P/Ações Do Prog.Integ.Des.Rur.E Comb.À Pobreza	22.500.000,00	0,00	22.500.000,00

RESUMO DO PIP DO ÓRGÃO POR UNIDADE ORÇAMENTAL

Órgão do Governo / Unidade Orçamental	Rec. Ordinários	Linhas de Crédito	Total
Total Geral:	670.270.375.411,00	266.393.014.107,00	936.663.389.518,00
Governo Provincial Do Uíge	8.223.163.829,00	0,00	8.223.163.829,00
Administração Municipal Do Songo	237.021.008,00	0,00	237.021.008,00
Projecto Integrado De Combate A Pobreza E Desenvolv. Rural	214.521.008,00	0,00	214.521.008,00
Governo Provincial Do Zaire	7.532.759.460,00	1.207.959.647,00	8.740.719.107,00
Governo Provincial Do Zaire	6.023.067.215,00	1.207.959.647,00	7.231.026.862,00
Acções Capacitação Administrativa/Zaire	9.500.000,00	0,00	9.500.000,00
Ampliação Do Museu Dos Reis Do Congo/Zaire	25.000.000,00	0,00	25.000.000,00
Apet. Da Direcção Provincial Da Educação/Mbanza Congo/Zaire	81.000.000,00	0,00	81.000.000,00
Aquis. Insta. 2 Est. Meteorológicas Tomboco/Kuimba/Zaire	10.450.000,00	0,00	10.450.000,00
Aquisição De Equipamentos Mobiliário Hospitalar/Noqui/Zaire	8.250.000,00	0,00	8.250.000,00
Aquisição De Materiais De Combate A Shistosomiase/Zaire	25.000.000,00	0,00	25.000.000,00
Aquisição De Medicamentos Para Província/Zaire	50.000.000,00	0,00	50.000.000,00
Aquisição De Sementes Diversas/Zaire	30.000.000,00	0,00	30.000.000,00
Aquisição Equip. Expansão Capacidade Produtiva Energia/Zaire	35.000.000,00	0,00	35.000.000,00
Aquisição Equipamento Mobiliário Hospitalar/Mbanza Kongo/Zaire	9.000.000,00	0,00	9.000.000,00
Aquisição Equipamento P/Apetreçamento De Laboratórios/Zaire	20.000.000,00	0,00	20.000.000,00
Assistência Téc. Consul. Estudos Proj. Mun. Sect. Fiscalização/Zaire	25.000.000,00	0,00	25.000.000,00
Aval. Magn. De Vulnerabilidade Da Febre Tifoide/Zaire	25.000.000,00	0,00	25.000.000,00
Const. 2 Escolas De 12 Salas De Aulas/Mbanza Congo/Zaire	85.000.000,00	0,00	85.000.000,00
Const. 2 Escolas De 16 Salas De Aulas Soyo/Zaire	72.800.000,00	0,00	72.800.000,00
Const. Apet. 1 Escola Com 8 Salas Ens. Secundário/Mbanza Congo	19.144.000,00	0,00	19.144.000,00
Const. 2 Escolas De 12 Salas De Aulas/Tomboco/Zaire	90.000.000,00	0,00	90.000.000,00
Const. 3 Centros De Acolhimento Retenção Estrangeiros/Zaire	48.800.000,00	0,00	48.800.000,00
Const. De Lar De Estudante Inst. Médio Politécnico/Zaire	10.200.000,00	0,00	10.200.000,00
Const. Inst. Deleg. Mun. Registo Civil E Notarial/Mbanza Congo/Zaire	50.000.000,00	0,00	50.000.000,00
Const. Paragens Para Autocarros Em 6 Municípios/Noqui/Zaire	25.000.000,00	0,00	25.000.000,00
Construção 1 Hospital Municipal Mbanza Congo/Zaire	65.000.000,00	0,00	65.000.000,00
Construção 2 Postos Saúde Com 10 Camas/Mbanza Congo/Zaire	20.000.000,00	0,00	20.000.000,00
Construção Apet. 2 Escolas Ensino Secundária Com 12 Salas/Mbanza Congo	40.000.000,00	0,00	40.000.000,00
Construção Apetreçamento 1 Escola De 8 Salas Tomboco/Zaire	27.000.000,00	0,00	27.000.000,00
Construção Apetreçamento 2 Escolas De 12 Salas Soyo/Zaire	4.500.000,00	0,00	4.500.000,00
Construção Apetreçamento 2 Escolas Ensino Sec. 12 Salas Cuimba/Zaire	45.000.000,00	0,00	45.000.000,00
Construção Biblioteca Centro De Internet Mbanza Congo/Zaire	12.850.000,00	0,00	12.850.000,00
Construção Da Direcção Provincial Da Educação/Mbanza Congo/Zaire	81.000.000,00	0,00	81.000.000,00
Construção Da Esquadra Da Policia Em Mbanzacongo/Zaire	35.000.000,00	0,00	35.000.000,00
Construção Da Maternidade De Mbanza Congo	90.000.000,00	0,00	90.000.000,00
Construção Da Maternidade Do Nzeto/Zaire	65.000.000,00	0,00	65.000.000,00

RESUMO DO PIP DO ÓRGÃO POR UNIDADE ORÇAMENTAL

Órgão do Governo / Unidade Orçamental	Rec. Ordinários	Linhas de Crédito	Total
Total Geral:	670.270.375.411,00	266.393.014.107,00	936.663.389.518,00
Governo Provincial Do Zaire	7.532.759.460,00	1.207.959.647,00	8.740.719.107,00
Governo Provincial Do Zaire	6.023.067.215,00	1.207.959.647,00	7.231.026.862,00
Construção Da Maternidade Do Tomboco/Zaire	65.000.000,00	0,00	65.000.000,00
Construção Das Casas De Funções Mbanza Congo	60.000.000,00	0,00	60.000.000,00
Construção Das Instalações Da Cruz Vermelha/Kuimba/Zaire	45.000.000,00	0,00	45.000.000,00
Construção Das Instalações Direção Municipal Sinse Noqui	28.000.000,00	0,00	28.000.000,00
Construção De Biblioteca E Centro De Internet/Kuimba/Zaire	18.750.000,00	0,00	18.750.000,00
Construção De Biblioteca E Centro De Internet/Nzeto/Zaire	18.750.000,00	0,00	18.750.000,00
Construção De 1 Campo De Futebol E Relvamento/Nzeto/Zaire	50.000.000,00	0,00	50.000.000,00
Construção De 1 Centro De Acolhimento/Mbanza Kongo/Zaire	17.382.500,00	0,00	17.382.500,00
Construção De 1 Cerâmica Mbanza Congo/Zaire	28.355.000,00	0,00	28.355.000,00
Construção De 1 Entrepasto Frigorífico/Noqui/Zaire	7.000.000,00	0,00	7.000.000,00
Construção De 1 Escola Do Ensino Primário 8 Salas Nzeto/Zaire	27.000.000,00	0,00	27.000.000,00
Construção De 1 Escola Do Ensino Primário 8 Salas Soyo/Zaire	25.000.000,00	0,00	25.000.000,00
Construção De 1 Escola Ensino Primário 8 Salas Mbanza Congo/Zaire	25.000.000,00	0,00	25.000.000,00
Construção De 1 Estreposto Frigorífico/Tomboco	25.000.000,00	0,00	25.000.000,00
Construção De 1 Pic Pec Na Provincia/Mbanza Kongo/Zaire	14.712.500,00	0,00	14.712.500,00
Construção De 110 Casas Para Técnicos Soyo/Zaire	52.000.000,00	0,00	52.000.000,00
Construção De 120 Casas Para Técnicos Kuimba/Zaire	52.000.000,00	0,00	52.000.000,00
Construção De 120 Casas Para Técnicos Nzeto/Zaire	52.000.000,00	0,00	52.000.000,00
Construção De 150 Casas Para Técnicos Noqui/Zaire	40.000.000,00	0,00	40.000.000,00
Construção De 150 Casas Para Técnicos Tomboco/Zaire	52.000.000,00	0,00	52.000.000,00
Construção De 2 Esquadras Da Polícia/Zaire	91.000.000,00	0,00	91.000.000,00
Construção De 250 Casas Para Técnicos Mbanza Congo/Zaire	67.613.192,00	0,00	67.613.192,00
Construção De 3 Postos De Saúde Com 10 Camas/Noqui/Zaire	20.670.000,00	0,00	20.670.000,00
Construção De Cadeia De Frio E Homoterapia/Zaire	65.000.000,00	0,00	65.000.000,00
Construção De Casas Da Cultura/Zaire	45.000.000,00	0,00	45.000.000,00
Construção De Centro Acolhimento/Kuimba/Zaire	25.000.000,00	0,00	25.000.000,00
Construção De Centro De Acolhimento Soyo/Zaire	19.125.000,00	0,00	19.125.000,00
Construção De Centro De Acolhimento/Noqui/Zaire	35.000.000,00	0,00	35.000.000,00
Construção De Centro De Formação Profissional Mbanza Congo/Zaire	16.000.000,00	0,00	16.000.000,00
Construção De Centro De Saúde 25 Camas Kuimba/Zaire	34.890.000,00	0,00	34.890.000,00
Construção De Centro De Saúde 50 Camas Mbanza Congo/Zaire	42.500.000,00	0,00	42.500.000,00
Construção De Centro De Saúde 50 Camas Soyo/Zaire	35.000.000,00	0,00	35.000.000,00
Construção De Centro De Saúde De 25 Camas Tomboco/Zaire	35.000.000,00	0,00	35.000.000,00
Construção De Centro De Saúde De 50 Camas Nzeto/Zaire	35.000.000,00	0,00	35.000.000,00
Construção De Cic Cec/Zaire	40.000.000,00	0,00	40.000.000,00
Construção De Estação Rodoviária Mbanza Congo/Zaire	12.000.000,00	0,00	12.000.000,00
Construção De Estruturas Apoio Á Agricultura Mbanza Congo/Zaire	20.000.000,00	0,00	20.000.000,00
Construção De Estádio De Futebol Soyo/Zaire	48.300.000,00	0,00	48.300.000,00
Construção De Instituto Médio Agrário/Zaire	90.000.000,00	0,00	90.000.000,00
Construção De Instituto Médio De Saúde/Zaire	91.000.000,00	0,00	91.000.000,00
Construção De Instituto Médio Politécnico /Zaire	72.800.000,00	0,00	72.800.000,00

RESUMO DO PIP DO ÓRGÃO POR UNIDADE ORÇAMENTAL

Órgão do Governo / Unidade Orçamental	Rec. Ordinários	Linhas de Crédito	Total
Total Geral:	670.270.375.411,00	266.393.014.107,00	936.663.389.518,00
Governo Provincial Do Zaire	7.532.759.460,00	1.207.959.647,00	8.740.719.107,00
Governo Provincial Do Zaire	6.023.067.215,00	1.207.959.647,00	7.231.026.862,00
Construção De Laboratório Cont. Qualidade Nos Municípios/Zaire	35.000.000,00	0,00	35.000.000,00
Construção De Mercado Municipal (Cr.Adic)/Mbanza Congo/Zaire	240.870.000,00	0,00	240.870.000,00
Construção De Mercado Municipal(Cr.Adic)/Soyo/Zaire	240.870.000,00	0,00	240.870.000,00
Construção De Quadrapolidesportiva/Tomboco/Zaire	12.320.000,00	0,00	12.320.000,00
Construção De Um Centro Médico Com 10 Camas/Tomboco/Zaire	20.000.000,00	0,00	20.000.000,00
Construção De Um Edifi.P/Cartório Notarial/Mbanza Congo/Zaire	45.000.000,00	0,00	45.000.000,00
Construção Do Campo De Futebol/Noqui/Zaire	35.000.000,00	0,00	35.000.000,00
Construção Do Centro De Documentação Informação(Cd)Zaire	25.000.000,00	0,00	25.000.000,00
Construção Do Comando Municipal Da Policia No Soyo/Zaire	21.000.000,00	0,00	21.000.000,00
Construção Do Entrepasto Frigorifico Tomboco/Zaire	28.250.000,00	0,00	28.250.000,00
Construção Do Hospital Da Cidade De Mbanza Congo/Zaire	603.979.823,00	1.207.959.647,00	1.811.939.470,00
Construção Do Instituto Superior Politécnico Soyo/Zaire	51.000.000,00	0,00	51.000.000,00
Construção Do Mercado Do Luvo/Zaire	50.000.000,00	0,00	50.000.000,00
Construção Do Pavilhão Gimnodesportivo Soyo (Cr.Adic) Zaire	108.000.000,00	0,00	108.000.000,00
Construção E Apet.Das Casas Do Administrador E Adjunto/Cuimba/Zaire	44.475.200,00	0,00	44.475.200,00
Construção E Instalação Do Sinse/Soyo/Zaire	60.000.000,00	0,00	60.000.000,00
Construção Escola Média Enfermagem (Cr.Adic.)/Zaire	150.000.000,00	0,00	150.000.000,00
Construção Escola Primária 8 Salas Aulas Noqui/Zaire	29.935.000,00	0,00	29.935.000,00
Construção Estação Rodoviária Casa Telha Luculo Nzeto/Zaire	20.000.000,00	0,00	20.000.000,00
Construção Expansão Linhas Médias Baixa Tensão Mbanza Congo/Zaire	28.900.000,00	0,00	28.900.000,00
Construção Instações Direcção Municipal Sinse Mbanza Congo/Zaire	28.350.000,00	0,00	28.350.000,00
Construção Palácio Justiça E Tribunal Municipal/Kuimba/Zaire	30.650.000,00	0,00	30.650.000,00
Construção Pavilhão Gimno Desportivo Municipal Kuimba/Zaire	29.000.000,00	0,00	29.000.000,00
Construção Unidade Bombeiros Protecção Civil Mbanza Congo/Zaire	35.000.000,00	0,00	35.000.000,00
Elab. Plano Dir. Reab.Expan. Rede Distrib. Energia/Kuimba/Zaire	4.050.000,00	0,00	4.050.000,00
Elab. Plano Director Reab. Expansão Rede Água/Kuimba/Zaire	5.250.000,00	0,00	5.250.000,00
Elab.De Estudos De Desenvolv.Econ.Social/Kuimba E Tomboco/Zaire	30.000.000,00	0,00	30.000.000,00
Elab.Estudos Projectos P/Remodelação Ponte Cais/Nzeto/Zaire	10.400.000,00	0,00	10.400.000,00
Elab.Plano Dir.Reab.Expan.Redes Distribuição Energia/Noqui/Zaire	11.450.000,00	0,00	11.450.000,00
Elab.Plano Dir.Reab.Expansão Rede Dist.Energia/Mbanza Congo/Zaire	5.625.000,00	0,00	5.625.000,00
Elab.Planos Directores Dos Munic.E Comunas/Zaire	135.000.000,00	0,00	135.000.000,00
Elaboração De Estudos De Desenv.Econ.Social/Nzeto E Noqui/Zaire	30.000.000,00	0,00	30.000.000,00
Elaboração De Estudos De Desenvolv.Econ.Social/Soyo/Zaire	30.000.000,00	0,00	30.000.000,00
Elaboração Do Projecto Cidade Ecologia/Zaire	35.000.000,00	0,00	35.000.000,00

RESUMO DO PIP DO ÓRGÃO POR UNIDADE ORÇAMENTAL

Órgão do Governo / Unidade Orçamental	Rec. Ordinários	Linhas de Crédito	Total
Total Geral:	670.270.375.411,00	266.393.014.107,00	936.663.389.518,00
Governo Provincial Do Zaire	7.532.759.460,00	1.207.959.647,00	8.740.719.107,00
Governo Provincial Do Zaire	6.023.067.215,00	1.207.959.647,00	7.231.026.862,00
Elaboração Estudos E Projectos Sobre Mercados Rurais/Zaire	20.000.000,00	0,00	20.000.000,00
Elaboração Estudos P/Fomento Produção Cana Açucar/Zaire	10.000.000,00	0,00	10.000.000,00
Estudo Sobre A Caract.Shistosomiase/Zaire	30.000.000,00	0,00	30.000.000,00
Fomento A Cultura Do Milho/Zaire	15.000.000,00	0,00	15.000.000,00
Fomento A Pequenas Industrias/Zaire	20.000.000,00	0,00	20.000.000,00
Fomento A Produção De Aves/Zaire	8.000.000,00	0,00	8.000.000,00
Fomento Ao Comércio Rural/Zaire	20.000.000,00	0,00	20.000.000,00
Fomento Da Produção Pecuária Repovoamento Animal/Zaire	10.000.000,00	0,00	10.000.000,00
Fornecimento De Energia Solar Á Comunas/Mbanza Kongo/Zaire	5.250.000,00	0,00	5.250.000,00
Fornecimento De Sementes E Equip.Agrícolas/Kuimba/Zaire	8.000.000,00	0,00	8.000.000,00
Fornecimento De Sementes Equipamentos Agrícolas/Noqui/Zaire	8.000.000,00	0,00	8.000.000,00
Incentivos Surg.Peq.Indústriais Aproveitamento Cintrinos/Zaire	28.000.000,00	0,00	28.000.000,00
Infraestruturação Das Reservas Fundiárias/Mbanza Congo/Zaire	40.600.000,00	0,00	40.600.000,00
Melhoram. Expansão Instalação Escola Superior Politécnica/Zaire	30.100.000,00	0,00	30.100.000,00
Merenda Para Primeira Infância/Zaire	42.400.000,00	0,00	42.400.000,00
Montagem E Operacionalização De Pt'S/Kuimba/Zaire	8.650.000,00	0,00	8.650.000,00
Programa De Manutenção Conservação De Estradas/Kuimba/Zaire	30.000.000,00	0,00	30.000.000,00
Programa De Manutenção E Conservação De Estradas/Noqui/Zaire	9.350.000,00	0,00	9.350.000,00
Proj.Geração Renda Familias Afectadas Vih/Sida/Zaire	40.000.000,00	0,00	40.000.000,00
Projecto Reab. Const. Equipamento San. Urbano/Tomboco/Zaire	15.000.000,00	0,00	15.000.000,00
Reab.Expansão Apetrechamento Hospital Municipal/Kuimba/Zaire	22.000.000,00	0,00	22.000.000,00
Reab.Expansão Da Direcção Provincial Da Saúde/Mb. Congo/Zaire	25.500.000,00	0,00	25.500.000,00
Reabilitação Ampliação Hospital Municipal Tomboco/Zaire	20.000.000,00	0,00	20.000.000,00
Reabilitação E Ampiliação Do Hospitalar Municipal/Nzeto/Zaire	20.000.000,00	0,00	20.000.000,00
Reabilitação E Ampliação Do Comando Municipal/Tomboco/Zaire	38.500.000,00	0,00	38.500.000,00
Reaproveitamento Sítios Turísticos/Zaire	30.000.000,00	0,00	30.000.000,00
Recuperação Das Salinas/Zaire	20.000.000,00	0,00	20.000.000,00
Remodelação Const.Edif.Administrativo Gpz/Mbanza Kongo/Zaire	120.000.000,00	0,00	120.000.000,00
Repovoamento Animal E Aves/Zaire	10.000.000,00	0,00	10.000.000,00
Requalificação Jardins Parques/Provincia Do Zaire	30.000.000,00	0,00	30.000.000,00
Requalificação Paisagistica De Mbanza Congo/Zaire	91.000.000,00	0,00	91.000.000,00
Requalificação Vazios Urbanos Praças Sítios/Zaire	30.000.000,00	0,00	30.000.000,00
Revitalização Do Centro Histórico/Zaire	15.000.000,00	0,00	15.000.000,00
Administração Municipal De Mbanza Congo	324.587.208,00	0,00	324.587.208,00
Estudos E Proj.P/Acções Do Prog.Integ.Des.Rur.E Comb.À Pobreza	36.000.000,00	0,00	36.000.000,00
Projecto Integrado De Combate A Pobreza E Desenvolv. Rural	288.587.208,00	0,00	288.587.208,00

RESUMO DO PIP DO ÓRGÃO POR UNIDADE ORÇAMENTAL

Órgão do Governo / Unidade Orçamental	Rec. Ordinários	Linhas de Crédito	Total
Total Geral:	670.270.375.411,00	266.393.014.107,00	936.663.389.518,00
Governo Provincial Do Zaire	7.532.759.460,00	1.207.959.647,00	8.740.719.107,00
Administração Municipal Do Nzeto	237.021.008,00	0,00	237.021.008,00
Estudos E Proj.P/Ações Do Prog.Integ.Des.Rur.E Comb.À Pobreza	22.500.000,00	0,00	22.500.000,00
Projecto Integrado De Combate A Pobreza E Desenvolv. Rural	214.521.008,00	0,00	214.521.008,00
Administração Municipal Do Soyo	237.021.005,00	0,00	237.021.005,00
Estudos E Proj.P/Ações Do Prog.Integ.Des.Rur.E Comb.À Pobreza	22.500.000,00	0,00	22.500.000,00
Projecto Integrado De Combate A Pobreza E Desenvolv. Rural	214.521.005,00	0,00	214.521.005,00
Administração Municipal Do Kuimba	237.021.008,00	0,00	237.021.008,00
Estudos E Proj.P/Ações Do Prog.Integ.Des.Rur.E Comb.À Pobreza	22.500.000,00	0,00	22.500.000,00
Projecto Integrado De Combate A Pobreza E Desenvolv. Rural	214.521.008,00	0,00	214.521.008,00
Administração Municipal Do Noqui	237.021.008,00	0,00	237.021.008,00
Estudos E Proj.P/Ações Do Prog.Integ.Des.Rur.E Comb.À Pobreza	22.500.000,00	0,00	22.500.000,00
Projecto Integrado De Combate A Pobreza E Desenvolv. Rural	214.521.008,00	0,00	214.521.008,00
Administração Municipal Do Tomboco	237.021.008,00	0,00	237.021.008,00
Estudos E Proj.P/Ações Do Prog.Integ.Des.Rur.E Comb.À Pobreza	22.500.000,00	0,00	22.500.000,00
Projecto Integrado De Combate A Pobreza E Desenvolv. Rural	214.521.008,00	0,00	214.521.008,00
Encargos Gerais Do Estado	54.805.011.734,00	0,00	54.805.011.734,00
Reservas Orçamentais	54.805.011.734,00	0,00	54.805.011.734,00
Projectos Em Curso A Nominalizar	54.805.011.734,00	0,00	54.805.011.734,00
Gabinete De Obras Especiais	23.201.410.559,00	24.016.745.202,00	47.218.155.761,00
Gabinete De Obras Especiais	23.201.410.559,00	24.016.745.202,00	47.218.155.761,00
Cobertura Campo Ténis (Estudos E Projectos)	46.660.000,00	0,00	46.660.000,00
Const. Infraestrut.Novo Centro Político Administrativo (Estudos E Projectos)	63.444.085,00	0,00	63.444.085,00
Construção Do Santuário Da Muxima	1.581.480.000,00	0,00	1.581.480.000,00
Construção E Apetrechamento Do Edifício Museu Ciência Tecnologia	0,00	2.100.000.000,00	2.100.000.000,00
Construção 5000 Habitações Evolutivas Auto-Construção (Kits)	391.400.000,00	0,00	391.400.000,00
Construção Apetrechamento Centro Arte Benfica-Mercado Do Artesanato	249.167.500,00	0,00	249.167.500,00
Construção Apetrechamento Instalações Guarda Palaciana	237.500.000,00	0,00	237.500.000,00
Construção Casa Protocolar N° 8 Do Beco Balão	209.689.156,00	0,00	209.689.156,00
Construção De 10.000 Unidades Habitacionais Evolutivas	1.068.750.000,00	1.600.000.000,00	2.668.750.000,00
Construção De 10.000 Unidades Habitacionais Sociais	2.992.500.000,00	1.000.000.000,00	3.992.500.000,00
Construção De 4.000 Unidades Habitacionais No Zango E Sapú	798.000.000,00	0,00	798.000.000,00
Construção Do Arquivo Histórico Angola	1.030.275.000,00	1.717.125.000,00	2.747.400.000,00
Construção E Apetrechamento Do Edifício P/ O Provedor Da Justiça	1.407.314.892,00	0,00	1.407.314.892,00
Construção Infraestruturas Bairro Saneamento (Estudos E Projectos)	70.240.000,00	0,00	70.240.000,00
Construção Instalação Equipamentos Edifício Inspeção (Dnvit)	237.500.000,00	0,00	237.500.000,00

RESUMO DO PIP DO ÓRGÃO POR UNIDADE ORÇAMENTAL

Órgão do Governo / Unidade Orçamental	Rec. Ordinários	Linhas de Crédito	Total
Total Geral:	670.270.375.411,00	266.393.014.107,00	936.663.389.518,00
Gabinete De Obras Especiais	23.201.410.559,00	24.016.745.202,00	47.218.155.761,00
Gabinete De Obras Especiais	23.201.410.559,00	24.016.745.202,00	47.218.155.761,00
Construção Instalações Segurança Presidencial	483.079.367,00	0,00	483.079.367,00
Construção Marginal Sudoeste Obras Arte Complementares (Fase 1)	0,00	1.416.037.407,00	1.416.037.407,00
Construção Oficinas Unidade Segurança Presidencial (Estudos E Projectos)	50.000.000,00	0,00	50.000.000,00
Construção Sede Assembleia Nacional	0,00	3.000.000.000,00	3.000.000.000,00
Estudos E Projectos De Oceanário/Goe	912.960.000,00	0,00	912.960.000,00
Estudos E Projectos Para Construção Da Biblioteca Nacional	122.500.000,00	0,00	122.500.000,00
Estudos Projectos Centro Convenções Cidade Alta	10.000.000,00	0,00	10.000.000,00
Estudos Projectos Construção Arquivo Histórico Palop	9.500.000,00	0,00	9.500.000,00
Estudos Projectos Construção Casas Protocolares 3 E 4 Morro Luz	55.000.000,00	0,00	55.000.000,00
Estudos Projectos Fiscalização/Goe	825.447.231,00	0,00	825.447.231,00
Estudos Projectos Requalificação Urbana Zona Costeira Samba	427.500.000,00	0,00	427.500.000,00
Estudos Projectos Requalificação Área Antigas Intalações Sme	31.421.250,00	0,00	31.421.250,00
Estudos Projectos Requalificação Áreas Minplan 1º Congresso	71.250.000,00	0,00	71.250.000,00
Estudos, Projectos E Fiscalização/Prp	1.400.490.000,00	0,00	1.400.490.000,00
Infraestrutura 20 Mil Casas Construção 3000 Casas Económicas	0,00	11.183.582.795,00	11.183.582.795,00
Infraestruturas Para 30.000 Unidades Habitacionais	6.412.500.000,00	2.000.000.000,00	8.412.500.000,00
Reab Edif. Minist. Planeamento Gab. Vice Presidente (Est. Consult. E Proj.)	89.861.000,00	0,00	89.861.000,00
Reabilitação Casas Protocolares Palácio Presidencial	250.813.780,00	0,00	250.813.780,00
Reabilitação Casas Protocolares Sapr	22.865.280,00	0,00	22.865.280,00
Reabilitação De Casas Protocolares Do Beco Balão	490.200.000,00	0,00	490.200.000,00
Reabilitação Edificio Cerimonial Presidência República	150.000.000,00	0,00	150.000.000,00
Reabilitação Piscina Velha (Estudos E Projectos)	22.930.000,00	0,00	22.930.000,00
Reabilitação Ponte Fortaleza	100.000.000,00	0,00	100.000.000,00
Realojamento Área Adjacente Novo Centro Politico Administrativo	50.000.000,00	0,00	50.000.000,00
Restauração, Construção E Apetrech. Do Museu Forças Armadas	829.172.018,00	0,00	829.172.018,00

DEMONSTRATIVO DA DISTRIBUIÇÃO DO PIP PELO TERRITÓRIO NACIONAL

Provincia / Município / PA	Executor	Valor	%
Total Geral:		936.663.389.518,00	
Bengo		33.211.399.872,00	3,55%
Ambriz		73.000.000,00	0,01%
Construção Apetrechamento 10 Resid. T 3 P/ Funcionários No Ambriz/ Bengo	G.P.Bengo	13.000.000,00	0,00%
Construção E Apet. Duas (2) Escolas Do I Ciclo C/ 12 Salas/ Ambriz/ Bengo	G.P.Bengo	60.000.000,00	0,01%
Bula-Atumba		110.000.000,00	0,01%
Construção Apet. 10 Resid. T 3 P/ Funcionários De Bula Atumba/ Bengo	G.P.Bengo	25.000.000,00	0,00%
Construção E Apet. Hospital Municipal Do Bula Atumba/Bengo	G.P.Bengo	70.000.000,00	0,01%
Reabilitação De Residência Administrador Bula Atumba	G.P.Bengo	15.000.000,00	0,00%
Dande		10.522.615.000,00	1,12%
Concep. Construção Da Rede De Captação Aduç. Abastecimento Água/Caxito/Bengo	G.P.Bengo	2.557.821.265,00	0,27%
Construção Apet. Instalações Dir. Provincias E Órgãos/Dande/Bengo	G.P.Bengo	70.680.000,00	0,01%
Construção Apet. Centro De Hemoterapia Provincial/Dande/Bengo	G.P.Bengo	55.000.000,00	0,01%
Construção Apetrechamento 10 Resid. T 3 P/ Funcionários No Dande/ Bengo	G.P.Bengo	13.000.000,00	0,00%
Construção Da Unidade De Viação E Trânsito/Bengo	G.P.Bengo	32.000.000,00	0,00%
Construção De 10 Casas Para Oficiais Da Justiça/Dande/Bengo	G.P.Bengo	92.000.000,00	0,01%
Construção De Furos De Capt. Água Subterrânea / Provincia/Bengo	G.P.Bengo	41.000.000,00	0,00%
Construção De Infra-Estruturas Académicas Para O Ensino Superior/Bengo	Minesct	89.913.063,00	0,01%
Construção Delegação Provincial Finanças Bengo	Minfin	58.686.378,00	0,01%
Construção E Apet. Três (3) Escolas Do I Ciclo C/ 6 Salas/Dande / Bengo	G.P.Bengo	75.000.000,00	0,01%
Construção E Apetrechamento De Escolas De 6 Salas De Aulas No Dande/Fas	Fas	42.898.750,00	0,00%
Construção E Apetrechamento Do Laboratório De Criminalidade Do Bengo	G.P.Bengo	255.000.000,00	0,03%
Construção Unidade De Protecção Indiv. Protocolares(Upip)/Bengo	G.P.Bengo	30.000.000,00	0,00%
Elaboração E Estudos E Projectos Pelo Gepe/Bengo	G.P.Bengo	250.000.000,00	0,03%
Estudo E Construção Das Infraestruturas Interg. Caxito/Minuc	Minuc	4.439.052.000,00	0,47%
Estudos E Projectos P/Construção Porto Dande Est. Base Naval/Mintrans	Mintrans	100.000.000,00	0,01%
Programa De Form. Actv. Cultural(Festibengo E Centro Cultural)Bengo	G.P.Bengo	28.000.000,00	0,00%
Projecto De Drenagem De Caxito	G.P.Bengo	1.799.063.544,00	0,19%
Reab. E Apet. Escola De Professores Do Futuro (Epf) Dande/Bengo	G.P.Bengo	20.000.000,00	0,00%
Reabilitação Apetrechamento Da Sede Do Governo (Chalé)Bengo.	G.P.Bengo	120.000.000,00	0,01%
Reabilitação Da Sé Catedral De Caxito- Estudos / Bengo	G.P.Bengo	3.500.000,00	0,00%
Reabilitação Do Hospital Provincial/Bengo	G.P.Bengo	150.000.000,00	0,02%
Reabilitação E Apetetrechamento Do Cine Caxito	G.P.Bengo	35.000.000,00	0,00%
Reabilitação E Conclusão Do Campo Municippal Do Dande Em Caxito	G.P.Bengo	35.000.000,00	0,00%
Reabilitação Serviços Justiça Bengo	Minjus	130.000.000,00	0,01%
Dembos-Quibaxe		1.351.624.782,00	0,14%
Arruamentos Do Desvio Estrada N 100 P/ Sede Comunal/ Bengo	G.P.Bengo	25.000.000,00	0,00%
Const. Apet. Escola C/9 Salas De Aulas Do L1 Ciclo No Piri/Bengo	G.P.Bengo	32.000.000,00	0,00%
Construção Apetrechamento 25 Resid. T 3 P/ Funcionários Em Dembos/ Bengo	G.P.Bengo	42.500.000,00	0,00%
Construção Centro Prof. Integral Dembos/Bengo	G.P.Bengo	16.000.000,00	0,00%
Construção Da Escola Superior Pedagógica Dos Dembos/ Bengo	G.P.Bengo	125.000.000,00	0,01%
Construção Do Comando Municipal Da Policia Dos Dembos/ Bengo	G.P.Bengo	35.000.000,00	0,00%
Construção E Apet. Duas (2) Escolas Do I Ciclo C/ 9 Salas/ Dembos/Bengo	G.P.Bengo	60.000.000,00	0,01%
Construção E Apetrechamento Da Maternidade De Kibaxi/Bengo	G.P.Bengo	35.000.000,00	0,00%
Construção E Apetrechamento De Centro De Saúde Nos Dembos-Fas	Fas	37.397.500,00	0,00%
Construção E Apetrechamento De Escolas De 6 Aulas Nos Dembos/Fas	Fas	42.898.750,00	0,00%
Reabilitação Infra-Estruturas Rodoviárias Região Dembos+Reab. 300m De Ponte	Minuc	818.676.364,00	0,09%

DEMONSTRATIVO DA DISTRIBUIÇÃO DO PIP PELO TERRITÓRIO NACIONAL

Província / Município / PA	Executor	Valor	%
Reabilitação Repartição Fiscal Dembos Kibaxe	Minfin	36.152.168,00	0,00%
Reabilitação Residências Administradores Munic. E Comunal Dos Dembos	G.P.Bengo	46.000.000,00	0,00%
Nambuanguo		153.500.000,00	0,02%
Construção De Residência Administrat. Canacassala E Cage Mazumbo/ Bengo	G.P.Bengo	38.000.000,00	0,00%
Construção Apetrechamento 20 Resid. T 3 P/ Funcionários Em Nambuango/ Bengo	G.P.Bengo	25.500.000,00	0,00%
Construção E Apet. Três (3) Escolas Do I Ciclo C/ 12 Salas/ Nambuanguo	G.P.Bengo	90.000.000,00	0,01%
Pango-Aluquem		79.577.500,00	0,01%
Construção Apetrechamento 10 Resid. T 3 P/ Funcionários Do Pango Aluquem	G.P.Bengo	25.500.000,00	0,00%
Construção E Apetrechamento De Escolas De 6 Salas De Aulas No Pango/Fas	Fas	42.898.750,00	0,00%
Construção E Apetrechamento De Residência Para Professores No Pango-Fas	Fas	11.178.750,00	0,00%
Vários Municípios-Bengo		20.921.082.590,00	2,23%
Apoio Ao Poder Tradicional A Todos Os Municipio/Bengo	G.P.Bengo	10.000.000,00	0,00%
Aproveitamento Hidroagrícola Da Quiminha/Minuc	Minuc	1.600.000.000,00	0,17%
Aquisição De Meios E Equip.Hospitalares Todos Municipios/Bengo	G.P.Bengo	40.000.000,00	0,00%
Campanha Agrícola 2010(Incluindo Actividade Da Unaca) Bengo	G.P.Bengo	46.325.062,00	0,00%
Const.De 4 Bibliotecas(Nam.Pango Dembos Bula Atumba)Bengo	G.P.Bengo	160.000.000,00	0,02%
Construção De Armazéns Do Minars/ Bengo	G.P.Bengo	35.000.000,00	0,00%
Construção De Rede De Bt, Mt Ilum.Pública A Todos Municipios/Bengo	G.P.Bengo	90.000.000,00	0,01%
Construção Dos Postos Policial De Coxe E Parede/Bengo	G.P.Bengo	30.000.000,00	0,00%
Construção E Apet.De 25 Residências Para Funcionários/Bengo	G.P.Bengo	170.000.000,00	0,02%
Construção E Apetrechamento De 4 Blocos Operatórios/Bengo	G.P.Bengo	210.000.000,00	0,02%
Construção E Apetrechamento De Centros De Saúde/Bengo	G.P.Bengo	201.000.000,00	0,02%
Desenvolvimento Da Capricultura Na Província Do Bengo	G.P.Bengo	15.000.000,00	0,00%
Manutenção Inf- Estr. Administrativas (Hospitais, Escolas, Adm.)/ Bengo	G.P.Bengo	50.000.000,00	0,01%
Planeamento De Zonas Para Diversos Fins/Bengo	G.P.Bengo	103.375.000,00	0,01%
Prevenção Sobre O Perigo De Minas/Bengo	G.P.Bengo	40.000.000,00	0,00%
Prog.De Recreação E Desporto Fuga Para A Residência/Bengo	G.P.Bengo	18.000.000,00	0,00%
Programa Apoio Activ.Peregr.N.Srª Conceição Muxima Stª Ana Sameiro	G.P.Bengo	10.000.000,00	0,00%
Programa De Aquisição De 4 Clínicas Móveis / Bengo	G.P.Bengo	60.000.000,00	0,01%
Programa De Assistência A Pessoa Em Estado Vulnerabilidade/Bengo	G.P.Bengo	20.000.000,00	0,00%
Programa De Assistência Social/Bengo	G.P.Bengo	85.000.000,00	0,01%
Programa De Calamidades Naturais/Bengo	G.P.Bengo	30.000.000,00	0,00%
Programa De Capacitação Dos Técnicos Do Sector Da Saúde/Bengo	G.P.Bengo	30.000.000,00	0,00%
Programa De Divulgação Do Turismo/Bengo	G.P.Bengo	15.000.000,00	0,00%
Programa Água Para Todos	G.P.Bengo	300.000.000,00	0,03%
Programa Água Para Todos	Minea	10.123.329.280,00	1,08%
Projecto De Infraestrutura Das Reservas Fundiárias/Bengo	G.P.Bengo	130.107.829,00	0,01%
Reab.Ramais Barra Dande Estrada De Acesso Vila Do Ambriz/Minuc	Minuc	329.062.500,00	0,04%
Reabilitação Da Estrada Cabo Ledo / Muxima / Bengo	Minuc	888.030.000,00	0,09%
Reabilitação Da Estrada Catete/Cabala/Muxima (67 Km)	Minuc	675.526.812,00	0,07%
Reabilitação Da Estrada Caxito/Onzo/Muxaluando	Minuc	651.873.138,00	0,07%
Reabilitação Da Estrada Desvio Do Ambriz/B.Vista/Namb./Inter./E.N.120	Minuc	1.236.800.000,00	0,13%
Reabilitação Da Estrada Maria Teresa/ Caxito / Bengo	Minuc	903.281.250,00	0,10%
Reabilitação Da Estrada Quiage/Quiquiamba/Bengo	Minuc	717.026.363,00	0,08%
Reabilitação Da Estrada Quibaxi/Quiage/Bengo	Minuc	764.845.356,00	0,08%
Terraplanagem Troço De Estradas (Terciária) Da Provincia/Bengo	G.P.Bengo	1.132.500.000,00	0,12%
Benguela		24.780.913.978,00	2,65%
Balombo		599.000.000,00	0,06%

DEMONSTRATIVO DA DISTRIBUIÇÃO DO PIP PELO TERRITÓRIO NACIONAL

Provincia / Município / PA	Executor	Valor	%
Construção De 10 Residências Para Quadros Médicos/Balombo	G.P.Benguela	75.000.000,00	0,01%
Construção De Um Instituto Politécnico No Balombo/Benguela	G.P.Benguela	260.000.000,00	0,03%
Construção Do Comando Municipal Da Pn Do Balombo/Benguela	G.P.Benguela	50.000.000,00	0,01%
Construção Edif. Serv. Just.(Tri. Reg.Ident.Civ.Cr.Not./Balombo/Benguela	G.P.Benguela	90.000.000,00	0,01%
Construção Posto Da Policia Nacional Comuna Do Chingongo/Benguela	G.P.Benguela	21.000.000,00	0,00%
Construção Posto Da Policia Nacional Comuna Makamambolo/Benguela	G.P.Benguela	21.000.000,00	0,00%
Construção Posto Policia Nacional Comuna Do Chindumbo/Benguela	G.P.Benguela	21.000.000,00	0,00%
Construção Residência Da Policia Nacional Comuna Chingongo/Benguela	G.P.Benguela	12.000.000,00	0,00%
Construção Residência Do Regedor Municipal Do Balombo/Benguela	G.P.Benguela	12.000.000,00	0,00%
Construção Residência Policia Nacional Comuna Chicuma /Balombo/Benguela	G.P.Benguela	12.000.000,00	0,00%
Construção Unidade Tratamento De Tuberculose (Utt)Balombo/Benguela	G.P.Benguela	25.000.000,00	0,00%
Baía Farta		712.077.217,00	0,08%
Aprechamento Do Hospital Municipal Baía Farta	G.P.Benguela	100.000.000,00	0,01%
Const. E Apet. Do Posto De Saúde Em Benguela-Baía Farta/Fas	Fas	12.427.217,00	0,00%
Construção 10 Residência Para Quadros Médicos Baía Farta/Benguela	G.P.Benguela	75.000.000,00	0,01%
Construção Aprechamento 1 Posto Saúde No Chamune/Benguela	G.P.Benguela	32.400.000,00	0,00%
Construção Da Aldeia Pescatória Da Equimina /Benguela	G.P.Benguela	80.000.000,00	0,01%
Construção De Um Instituto Politécnico Na Baía Farta/Benguela	G.P.Benguela	100.000.000,00	0,01%
Construção Hospital Municipal Comunal Da Baía Farta/Benguela	G.P.Benguela	240.250.000,00	0,03%
Construção Posto Da Policia Nacional Comuna Equimina/Benguela	G.P.Benguela	21.000.000,00	0,00%
Construção Residência Da Pn Comuna Da Equimina /Benguela	G.P.Benguela	12.000.000,00	0,00%
Construção Residência Da Policia Nacional Comuna Do Dombe Grande/Benguela	G.P.Benguela	12.000.000,00	0,00%
Construção Residência Do Regedor Municipal Da Baía Farta/Benguela	G.P.Benguela	12.000.000,00	0,00%
Suporte Transp.Público Urbano (Benguela Lobitoe Baía Farta)	G.P.Benguela	15.000.000,00	0,00%
Benguela		5.746.138.111,00	0,61%
Apet.Infra-Estruturas Construídas /Reabilitadas/Benguela	G.P.Benguela	180.000.000,00	0,02%
Conclusão Da Escola De Kalossobekwa/Benguela	G.P.Benguela	18.806.600,00	0,00%
Conclusão Da Escola De Massangarala/Benguela	G.P.Benguela	40.000.000,00	0,00%
Const. E Apet. Do Posto De Saúde Em Benguela/Fas	Fas	12.427.217,00	0,00%
Const.Infra-Estrut.Envolv.Novo Estádio Benguela- 1ª Fase C/ Ext 7	Minuc	279.745.781,00	0,03%
Construção 6 Salas De Aulas P/Igreja Metodista Unida/Benguela	G.P.Benguela	25.000.000,00	0,00%
Construção Banco De Consultas Externas No Hospital Municipal/Benguela	G.P.Benguela	100.000.000,00	0,01%
Construção Da Central Térmica Da Kivela (A) / Minea	Minea	577.084.066,00	0,06%
Construção De 1 Centro Acons. Familiar Violência Doméstica /Benguela	G.P.Benguela	10.000.000,00	0,00%
Construção De 1centro De Formação Femenina /Benguela	G.P.Benguela	24.200.000,00	0,00%
Construção De Casa Da Juventude/Benguela	G.P.Benguela	250.000.000,00	0,03%
Construção De Infra-Estruturas Académicas Para O Ensino Superior/Benguela	Minesct	159.251.780,00	0,02%
Construção De Pontes Pontescos E Aquadutos 2ª Fase/Benguela	G.P.Benguela	180.000.000,00	0,02%
Construção Do Armazém Central De Benguela	Minsa	180.600.000,00	0,02%
Construção Do Centro Prov. De Portadores De Deficiência Visual/Benguela	G.P.Benguela	70.000.000,00	0,01%
Construção Do Centro Provincial Reabilitação Polivalente /Benguela	G.P.Benguela	80.000.000,00	0,01%
Construção Do Instituto Médio De Educação Física /Benguela	G.P.Benguela	70.000.000,00	0,01%
Construção Do Palácio De Justiça Benguela	Minjus	100.000.000,00	0,01%
Construção Do Templo Da Igreja Tocoista Em Benguela	G.P.Benguela	100.000.000,00	0,01%
Construção Residência De Função Do Sinse Em Benguela	G.P.Benguela	12.000.000,00	0,00%
Construção Residência De Função P/Vice Governador Econ. Prod/Benguela	G.P.Benguela	45.000.000,00	0,00%
Construção Residência De Função P/Vice Governador Pol.Soc.Prod./Benguela	G.P.Benguela	45.000.000,00	0,00%
Construção Residência De Função P/Vice Governador Área Técnica/Benguela	G.P.Benguela	45.000.000,00	0,00%

DEMONSTRATIVO DA DISTRIBUIÇÃO DO PIP PELO TERRITÓRIO NACIONAL

Província / Município / PA	Executor	Valor	%
Construção Residência Do Regedor Municipal De Benguela	G.P.Benguela	12.000.000,00	0,00%
Drenagem De Esgotos E Reab.Centro De Formação Pedagógica/Bgl	Med	172.970.000,00	0,02%
Electrificação 10 Bairros Em Benguela	G.P.Benguela	72.500.000,00	0,01%
Estudos, Projectos E Fiscalização Transportes/Benguela	G.P.Benguela	150.000.000,00	0,02%
Melhoria Da Estética Urban. E Áreas Verdes Urbanas/Benguela	G.P.Benguela	90.000.000,00	0,01%
Reabilitação Ampliação Do Instituto Médio Industrial De Benguela	G.P.Benguela	96.000.000,00	0,01%
Reabilitação Ampliação Procuradoria Provincial Da República/Benguela	G.P.Benguela	20.000.000,00	0,00%
Reabilitação Direcção Prov. Assistência E Reinserção Social Benguela	G.P.Benguela	38.500.000,00	0,00%
Reabilitação Do Aeroporto De Catumbela	Mintrans	1.867.017.265,00	0,20%
Reabilitação Do Palácio Do Governo /Benguela	G.P.Benguela	100.000.000,00	0,01%
Reabilitação Dos Serviços De Justiça De Benguela	Minjus	100.000.000,00	0,01%
Reabilitação E Ampliação Da Escola Nº 109 (6*18 Salas) / Benguela	G.P.Benguela	180.718.753,00	0,02%
Reabilitação E Ampliação Da Escola Nº8 (10*14)Salas)Benguela	G.P.Benguela	126.706.649,00	0,01%
Reabilitação Escola Ens.Primário Nº11/Joaquim Kapango Em Benguela	G.P.Benguela	29.610.000,00	0,00%
Requalificação Do Magistério Primário De Benguela	G.P.Benguela	86.000.000,00	0,01%
Bocoio		304.713.929,00	0,03%
Const. Escola De 3 Salas De Aulas Em Benguela-Bocoio/Fas	Fas	20.237.800,00	0,00%
Construção 10 Residências P/Quadros Comuna Da Chila/Benguela	G.P.Benguela	32.500.000,00	0,00%
Construção 10 Residências P/Quadros Comuna Do Passe/Benguela	G.P.Benguela	32.500.000,00	0,00%
Construção Da Cadeia Do Bocoio/Minint	Minint	77.476.129,00	0,01%
Construção De 10 Residências Para Quadros Médicos/Bocoio	G.P.Benguela	75.000.000,00	0,01%
Construção Do Centro Recurso E Ensino Especial Do Bocoio/Benguela	G.P.Benguela	10.000.000,00	0,00%
Construção Posto Policia Nacional Comuna Do Cubal Do Lumbo/Benguela	G.P.Benguela	21.000.000,00	0,00%
Construção Residência Da Pn Comuna No Cubal Do Lombo/Benguela	G.P.Benguela	12.000.000,00	0,00%
Construção Residência Da Policia Nacional Comuna Chila/Benguela	G.P.Benguela	12.000.000,00	0,00%
Construção Residência Do Regedor Municipal Do Bocoio/Benguela	G.P.Benguela	12.000.000,00	0,00%
Caimbambo		266.002.979,00	0,03%
Const. E Apet. Do Posto De Saúde Em Benguela-Caimbambo/Fas	Fas	24.854.434,00	0,00%
Const. Escola De 6 Salas De Aulas Em Benguela-Caimbambo/Fas	Fas	40.475.600,00	0,00%
Construção Unidade Tratamento De Tuberculose Utt(Caimbambo)/Benguela	G.P.Benguela	25.000.000,00	0,00%
Construção 10 Residências P/Quadros Comuna Do Cayave/Benguela	G.P.Benguela	32.500.000,00	0,00%
Construção De 10 Residências Para Quadros Médicos/Caimbambo	G.P.Benguela	75.000.000,00	0,01%
Construção Do Mercado Em Benguela-Caimbambo/Fas	Fas	11.172.945,00	0,00%
Construção Posto Pn Comuna Do Cayave/Benguela	G.P.Benguela	21.000.000,00	0,00%
Construção Residência Da Pn Comuna Do Cayave/Benguela	G.P.Benguela	12.000.000,00	0,00%
Construção Residência Da Policia Nacional Comuna Chindumbo/Benguela	G.P.Benguela	12.000.000,00	0,00%
Construção Residência Do Regedor Municipal Do Caimbambo/Benguela	G.P.Benguela	12.000.000,00	0,00%
Chongoroi		314.500.000,00	0,03%
Construção 10 Residências P/Quadros Comuna Do Camuine/Benguela	G.P.Benguela	32.500.000,00	0,00%
Construção De 10 Residências Para Quadros Médicos/Chongoroi	G.P.Benguela	75.000.000,00	0,01%
Construção Do Hospital Municipal Do Chongoroi/Benguela	G.P.Benguela	150.000.000,00	0,02%
Construção Posto Policia Nacional Comuna Do Senje/Benguela	G.P.Benguela	21.000.000,00	0,00%
Construção Residência Da Pn Comuna Do Senje/Benguela	G.P.Benguela	12.000.000,00	0,00%
Construção Residência Do Regedor Municipal Do Chongoroi/Benguela	G.P.Benguela	12.000.000,00	0,00%
Construção Residência Policia Nacional Comuna De Babaera/Benguela	G.P.Benguela	12.000.000,00	0,00%
Cubal		657.000.000,00	0,07%
Const.Escola Técnica Agrária Do Alta Capaca Cubal/Benguela	G.P.Benguela	155.000.000,00	0,02%
Construção 10 Residências P/Quadros Comuna Da Capupa/Benguela	G.P.Benguela	32.500.000,00	0,00%

DEMONSTRATIVO DA DISTRIBUIÇÃO DO PIP PELO TERRITÓRIO NACIONAL

Provincia / Município / PA	Executor	Valor	%
Construção 10 Residências P/Quadros Comuna Do Yambala/Benguela	G.P.Benguela	32.500.000,00	0,00%
Construção De 10 Residências Para Quadros Médicos/Cubal	G.P.Benguela	75.000.000,00	0,01%
Construção De Um Instituto Politécnico No Cubal/Benguela	G.P.Benguela	100.000.000,00	0,01%
Construção Edif.Serv. Justiça (Trib.Reg.Identif.Civil Crim. Notárial	G.P.Benguela	90.000.000,00	0,01%
Construção Posto Pn Comuna Da Capupa/Benguela	G.P.Benguela	21.000.000,00	0,00%
Construção Repartição Fiscal Finanças Do Cubal/Benguela	G.P.Benguela	30.000.000,00	0,00%
Construção Residência Da Policia Nacional Comuna Yambala/Benguela	G.P.Benguela	12.000.000,00	0,00%
Construção Residência Do Regedor Municipal Do Cubal/Benguela	G.P.Benguela	12.000.000,00	0,00%
Construção Residência Policia Nacional Comuna Da Capupa /Benguela	G.P.Benguela	12.000.000,00	0,00%
Reabilitação Da Estação Experm.Agricola Alto Kapaca/Benguela	G.P.Benguela	60.000.000,00	0,01%
Reabilitação Missão Católica Paróquia No Cubal/Benguela	G.P.Benguela	25.000.000,00	0,00%
Ganda		654.054.668,00	0,07%
Const.1 Aldeia Rural Ganda Cassegue/Benguela	G.P.Benguela	80.000.000,00	0,01%
Construção 10 Residências P/Quadros Comuna Chicuma/Benguela	G.P.Benguela	32.500.000,00	0,00%
Construção 10 Residências P/Quadros Comuna De Ebanga/Benguela	G.P.Benguela	32.500.000,00	0,00%
Construção De 10 Residências Para Quadros Médicos/Ganda	G.P.Benguela	75.000.000,00	0,01%
Construção De Posto Da Policia Nacional Comuna Babaera	G.P.Benguela	21.000.000,00	0,00%
Construção De Um Cic Cec Da Catanda /Ebanga/Benguela	G.P.Benguela	21.054.668,00	0,00%
Construção Do Centro Recurso Ensino Especial Da Ganda/Benguela	G.P.Benguela	10.000.000,00	0,00%
Construção Do Hospital Municipal Da Ganda/Benguela	G.P.Benguela	150.000.000,00	0,02%
Construção Novo Templo Salas Conferência Missão Ebanga/Benguela	G.P.Benguela	50.000.000,00	0,01%
Construção Posto Da Policia Comuna Chicuma/Benguela	G.P.Benguela	21.000.000,00	0,00%
Construção Posto Pn Comuna Da Ebanga/Benguela	G.P.Benguela	21.000.000,00	0,00%
Construção Residência Administrador Adjunto Comuna Babaera/Benguela	G.P.Benguela	15.000.000,00	0,00%
Construção Residência Administrador Adjunto Comuna Chicuma/Benguela	G.P.Benguela	15.000.000,00	0,00%
Construção Residência Da Pn Comuna Da Ebanga /Benguela	G.P.Benguela	12.000.000,00	0,00%
Construção Residência Da Policia Nacional Comuna Cassegue/Benguela	G.P.Benguela	12.000.000,00	0,00%
Construção Residência Da Policia Nacional Comuna Makamombolo/Benguela	G.P.Benguela	12.000.000,00	0,00%
Construção Residência Do Regedor Municipal Da Ganda/Benguela	G.P.Benguela	12.000.000,00	0,00%
Construção Residência Policia Nacional Comuna Chicuma /Ganda/Benguela	G.P.Benguela	12.000.000,00	0,00%
Reabilitação Do Clube Recreativo Do Município Da Ganda	G.P.Benguela	50.000.000,00	0,01%
Lobito		5.076.261.800,00	0,54%
Const.Residência Administrador Comuna Praia Bebe/Benguela	G.P.Benguela	12.000.000,00	0,00%
Construção 1 Escola Fomação De Professores C/18 Salas No Lobito	G.P.Benguela	97.500.000,00	0,01%
Construção Da Administração Comunal Da Gama/Benguela	G.P.Benguela	30.000.000,00	0,00%
Construção Da Administração Comunal Da Praia Bebe/Benguela	G.P.Benguela	30.000.000,00	0,00%
Construção Da Cadeia Do Lobito	Minint	77.747.613,00	0,01%
Construção Do Edificio Para Divisão De Policia Do Lobito	Minuc	55.900.000,00	0,01%
Construção Do Templo Da Igreja Baptista Do Liro No Lobito	Minuc	50.000.000,00	0,01%
Construção Posto Policia Nacional Comuna Da Gama/Benguela	G.P.Benguela	21.000.000,00	0,00%
Construção Posto Policia Nacional Comuna Da Praia Bebe/Benguela	G.P.Benguela	21.000.000,00	0,00%
Construção Residência Administrador Comuna Da Gama/Benguela	G.P.Benguela	12.000.000,00	0,00%
Construção Residência Da Pn Comuna Da Gama/Benguela	G.P.Benguela	12.000.000,00	0,00%
Construção Residência Da Pn Comuna Da Praia Bebe	G.P.Benguela	12.000.000,00	0,00%
Construção Residência De Função Do Sinse No Lobito/Benguela	G.P.Benguela	12.000.000,00	0,00%
Construção Residência Do Regedor Municipal Da Catumbela/Benguela	G.P.Benguela	12.000.000,00	0,00%
Construção Residência Do Regedor Municipal Do Lobito/Benguela	G.P.Benguela	12.000.000,00	0,00%
Est. Reabilitação Da Escola Secundária I E Ii Ciclo / Lobito	Med	22.344.000,00	0,00%

DEMONSTRATIVO DA DISTRIBUIÇÃO DO PIP PELO TERRITÓRIO NACIONAL

Provincia / Município / PA	Executor	Valor	%
Reab. E Ampliação Hospital Comunal Catumbela/Lobito/Benguela	G.P.Benguela	180.000.000,00	0,02%
Reabilitação Amp. Esc. Ensino Primário Kwatoko (2+4) Catumbela/Benguela	G.P.Benguela	70.000.000,00	0,01%
Reabilitação Ampliação Esc. Prim. Morro Rádio (4+8) Salas /Lobito/Benguela	G.P.Benguela	84.600.000,00	0,01%
Reabilitação Ampliação Esc. Primária 17 Setembro 3+17salas /Lobito/Benguela	G.P.Benguela	156.510.000,00	0,02%
Reabilitação Do Edifício Do Serviço Regional Alfândegas Do Lobito	D.N.Alfândegas	36.000.000,00	0,00%
Reabilitação Do Porto Do Lobito/Mintrans	Mintrans	851.559.995,00	0,09%
Reforço Da Capacidade Institucional Do Gov. Provincia/Lobito	G.P.Benguela	20.000.000,00	0,00%
Terminal De Contentores Do Porto Do Lobito/Mintrans	Mintrans	1.076.640.800,00	0,11%
Terminal Minerio Do Porto Do Lobito/Mintrans	Mintrans	2.111.459.392,00	0,23%
Vários Municípios- Benguela		10.451.165.274,00	1,12%
Apetrechamento Das Unidades Escolares/Benguela	G.P.Benguela	180.000.000,00	0,02%
Apetrechamento Das Unidades Habitacionais/Benguela	G.P.Benguela	120.000.000,00	0,01%
Apetrechamento Das Unidades Hospitalares/Benguela	G.P.Benguela	150.000.000,00	0,02%
Const.30 Sal.Pré-Fabricadas P/ Facul.Econ.Direito/I.S.Técnico/Benguela	G.P.Benguela	53.974.440,00	0,01%
Const.62 Furos Artesianos Povoações C/Lavan.E Baln.Públicos/Benguela	G.P.Benguela	93.000.000,00	0,01%
Const.Passeios E Lancis Município Benguela/Lobito 2ª Fase	G.P.Benguela	150.000.000,00	0,02%
Const.Sistema De Abast. Água Beng.Lob.Catumb.E B.Farta(Fase 3)	Minea	2.000.000.000,00	0,21%
Construção 9 Centros Municipais De Escrutinio Eleitoral/Benguela	G.P.Benguela	126.000.000,00	0,01%
Construção De 8 Campos De Futebol Na Periferia/Benguela	G.P.Benguela	40.000.000,00	0,00%
Construção De 8 Campos Polivalentes Na Periferia/Benguela	G.P.Benguela	48.000.000,00	0,01%
Elaboração Planos Directores Dos Municípios Cubal Ganda Bocoio	G.P.Benguela	45.000.000,00	0,00%
Interv.Pontual Sist.Prod.Distrib.Energia Eléctrica/Benguela	G.P.Benguela	60.000.000,00	0,01%
L.T. 200kv Lomaum-Biop-Bgla Sul 220kv Sub Bgla Sul 60/30kv-120mva	Minea	1.120.265.407,00	0,12%
Proj. P/Regular.E Contr. Rios Cat.,Cavaco,Coporolo-Et. 2/Reab.Esp.Do Lobito	Minuc	2.589.257.843,00	0,28%
Projecto De Infra-Estruturas Integr. Benguela, Lobito, Catumbela E B.Farta	Minuc	1.606.041.132,00	0,17%
Reab. Da Estrada Dombe Grande/Rio Equimina/Lucira/Benguela	Minuc	958.918.046,00	0,10%
Reabilitação Da Estrada Benguela/Dombe Grande	Minuc	560.708.406,00	0,06%
Reabilitação De 250km De Vias De 2ª E 3ª Ordem 3ª Fase/Benguela	G.P.Benguela	300.000.000,00	0,03%
Reabilitação Pontual Dos Sistemas De Água/Benguela	G.P.Benguela	100.000.000,00	0,01%
Recelagem De 8 Km Na Sede Do Município De Benguela E Lobito	G.P.Benguela	150.000.000,00	0,02%
Bié		12.752.828.613,00	1,36%
Andulo		74.460.000,00	0,01%
Conclusão. Do Magistério Masc. Missão Do Chicumbi - Andulo/Bié	G.P.Bie	15.000.000,00	0,00%
Const.Apet.Esc.Ens.Sec.Iº Ciclo 12 Salas No Andulo Sede/Bié	G.P.Bie	42.000.000,00	0,00%
Construção Palácio Da Justiça Andulo/Bié	G.P.Bie	17.460.000,00	0,00%
Camacupa		20.162.199,00	0,00%
Construção Do Palácio Da Justiça/Kamacupa/Bié	G.P.Bie	4.365.000,00	0,00%
Construção Serv./Oper. Munic./Camacupa/Bié	Sinfo	15.797.199,00	0,00%
Catabola		72.029.019,00	0,01%
Const.Apet.Escola Secundária I Ciclo Do Katabola Sede/Bié	G.P.Bie	42.000.000,00	0,00%
Construção E Apetrechamento Do Hospital Municipal De Katabola/Bié	G.P.Bie	30.029.019,00	0,00%
Chinguar		71.740.968,00	0,01%
Construção Do Instituto Médio Polivalente Da Nharéa/Bié	G.P.Bie	15.455.040,00	0,00%
Construção Do Palácio Da Justiça/Chinguar/Bié	G.P.Bie	22.720.850,00	0,00%
Reabilitação Repartição Fiscal Chinguar	Minfin	33.565.078,00	0,00%
Chitembo		157.255.999,00	0,02%
Conclusão Hospital Missionário Da Missão De Catota - Chitembo /Bié	G.P.Bie	35.855.999,00	0,00%
Const. E Apet. Do Posto Médico 2 No Bié-Chitembo/Fas	Fas	37.400.000,00	0,00%

DEMONSTRATIVO DA DISTRIBUIÇÃO DO PIP PELO TERRITÓRIO NACIONAL

Provincia / Municipio / PA	Executor	Valor	%
Const. E Apet. Escola De 4 Salas De Aulas 2 No Bié-Chitembo/Fas	Fas	51.400.000,00	0,01%
Construção 2 Pontes Metálicas Com 40 M Rio Cotato E Cuquema/ Bié	G.P.Bie	22.000.000,00	0,00%
Construção Do Mercado Rural 2 No Bié - Chitembo/Fas	Fas	10.600.000,00	0,00%
Cuemba		127.661.365,00	0,01%
Construção De Um Hospital Municipal No Kuemba/Bié	Minsa	127.661.365,00	0,01%
Cunhinga		7.868.348,00	0,00%
Conclusão Da Reabilitação Do Hospital Do Voulga/Bié	G.P.Bie	7.868.348,00	0,00%
Kuito		3.719.330.746,00	0,40%
Aquisição De Para-Raios Na Provincia/Bié	G.P.Bie	62.500.000,00	0,01%
Aquisição Meios De Apoio E Equipamento P/ Comun. Social Estatal /Bié	G.P.Bie	60.000.000,00	0,01%
Asfaltagem De 15 Km De Estradas Na Cidade Do Kuito/Bié	G.P.Bie	25.000.000,00	0,00%
Conclusão Da Construção Direcção Provincial De Educação/ Bié	G.P.Bie	17.000.000,00	0,00%
Conclusão Da Obra De Construção 20 Residência T2 P/Órfãos De Guerra/Bié	G.P.Bie	8.339.279,00	0,00%
Const. E Apet. De Uma Escola Secundária No Bié/Med	Med	295.783.600,00	0,03%
Const. E Apet. Do Posto De Saúde No Bié-Kuito/Fas	Fas	14.000.000,00	0,00%
Const.Apet.Esc.Sec.2º Ciclo C/26 Salas Aulas Tchinnenje/Huambo	G.P.Huambo	156.750.000,00	0,02%
Construção Da Cadeia Do Kapolo/Minint	Minint	1.298.579.550,00	0,14%
Construção Do Edifício Do (D.R.M)Distrito Recrut.E Mobil./Bié	G.P.Bie	24.100.000,00	0,00%
Construção E Apetrechamento Da Casa Da Juventude/Kuito/Bié	G.P.Bie	21.647.900,00	0,00%
Construção Muro De Vedação E Anexo Do Centro Emissor Da Tpa/Bié	G.P.Bie	10.133.779,00	0,00%
Criação Do Aterro Sanitário Do Kuito/Bié	G.P.Bie	14.550.000,00	0,00%
Elaboração De Estudos P/Construção De Casa Da Embala Do Ecovongo/Bié	G.P.Bie	9.750.000,00	0,00%
Elaboração De Estudos P/Construção Do Edifício Museu Provincial/Bié	G.P.Bie	12.000.000,00	0,00%
Elaboração Do Est. P/ Reab. De 3 Largos Na Cidade Do Kuito/ Bié	G.P.Bie	35.000.000,00	0,00%
Elaboração Plano Infraestrutural De Drenagem Cidade Kuito/Bié	G.P.Bie	30.000.000,00	0,00%
Estacamento De Progressão De Ravinas Na Cidade Do Kuito	G.P.Bie	23.475.000,00	0,00%
Programa Especial Mínimo De Recuperação Do Kuito-3ª Fase	Minuc	376.421.638,00	0,04%
Reab. Ampl. Rede Electrica Do Kuito Projecto Intercalar / Mine	Minea	313.600.000,00	0,03%
Reab. E Reforço Sistema Abast. De Água Do Kuito-2ª Fase/Minea	Minea	400.000.000,00	0,04%
Reabilitação Do Complexo Casas Lares/Kuito/Bié	G.P.Bie	42.000.000,00	0,00%
Reabilitação Do Palácio Do Governo Provincial Do Bié	G.P.Bie	30.000.000,00	0,00%
Reabilitação Do Seminário Menor "Sagrado Coração De Jesus" No Kuito/Bié	G.P.Bie	24.700.000,00	0,00%
Reabilitação Dos Serviços De Justiça Do Bié	Minjus	130.000.000,00	0,01%
Reabilitação E Apetrechamento Do Hospital Provincial Do Bié/Minsa	Minsa	120.000.000,00	0,01%
Repartição Fiscal Do Kuito Bié	Minfin	14.000.000,00	0,00%
Requalificação Do Largo 1º De Maio No Kuito/Bié	G.P.Bie	150.000.000,00	0,02%
N'Harea		75.000.000,00	0,01%
Conclusão Obras Construção Administração Munic./Nharea/Bié	G.P.Bie	75.000.000,00	0,01%
Vários Municípios -Bié		8.427.319.969,00	0,90%
Apoio Aos Serviços De Assistência Veterinária/Bié	G.P.Bie	10.000.000,00	0,00%
Aquisição Apetrechamento P/Centros E Postos De Saúde/Bié	G.P.Bie	45.000.000,00	0,00%
Aquisição Apetrechamento Para Escolas/Bié	G.P.Bie	237.500.000,00	0,03%
Aquisição Apetrechamento Para Funcionalismo Público/ Bié	G.P.Bie	25.000.000,00	0,00%
Aquisição De 20 Ambulancias/Bié	G.P.Bie	96.000.000,00	0,01%
Aquisição De Meios Para Saneamento Básico Da Provincia/Bié	G.P.Bie	60.000.000,00	0,01%
Aquisição De Produtos Químicos P/Tratamento De Água Provincia Do Bié	G.P.Bie	35.000.000,00	0,00%
Aquisição Estações Emissoras E Rádio De Comunicação Para Pn/Bié	G.P.Bie	31.500.000,00	0,00%
Aquisição Meios Do Ensino Primário/Bié	G.P.Bie	6.000.000,00	0,00%

DEMONSTRATIVO DA DISTRIBUIÇÃO DO PIP PELO TERRITÓRIO NACIONAL

Provincia / Município / PA	Executor	Valor	%
Campanhas Agrícola/Bié	G.P.Bie	38.316.000,00	0,00%
Const. 10 Dormitórios P/Quadros Edu.Saúde Sedes Comunaís/Bié	G.P.Bie	72.357.333,00	0,01%
Const. 4 Residências Para Administradores Comunaís/Bié	G.P.Bie	31.200.000,00	0,00%
Construção 120 Salas Aulas Em Diversas Localidades/Bié	G.P.Bie	367.027.575,00	0,04%
Construção 15 Postos De Saúde/Bié	G.P.Bie	187.500.000,00	0,02%
Construção 3 Esquadras Munisipais Policia Nacional/Bié	G.P.Bie	96.630.000,00	0,01%
Construção 30 Pontes De Madeira Em Diversas Localidade/Bié	G.P.Bie	9.000.000,00	0,00%
Construção 4 Blocos Operatórios Nos Hospitais Municipais/Bié	G.P.Bie	11.825.000,00	0,00%
Construção 6 Edifícios P/Administrações Comunaís/Bié	G.P.Bie	27.000.000,00	0,00%
Construção De 4 Centros De Saúde 60 Camas/Bié	G.P.Bie	61.400.000,00	0,01%
Construção De 50 Casas T3 P/Quadros Em Diversas Comunas/Bié	G.P.Bie	45.000.000,00	0,00%
Construção De 6 Campos Polivalente Nas Escolas I E Ii Ciclo De Ensino /Bié	G.P.Bie	69.846.000,00	0,01%
Construção E Apet.De Um (1) Laboratório Veterinária Prov./Bié	G.P.Bie	4.000.000,00	0,00%
Construção E Apetrechamento De 4 Bibliotecas Nos Mun./Bié	G.P.Bie	12.660.000,00	0,00%
Construção E Apetrechamento De Residências P/Quadros Provincia/Bié	G.P.Bie	75.000.000,00	0,01%
Construção Edifício Sede Governo Provincia/Bié	G.P.Bie	250.000.000,00	0,03%
Elaboração Estudo P/Exp. Da Rede Sistema Água /Sede Do Kunh. Cinguar /Bié	G.P.Bie	30.000.000,00	0,00%
Elaboração De Estudos P/Reabilitação De 3 Casas De Cinema/Bié	G.P.Bie	10.000.000,00	0,00%
Elaboração Do Plano Desenvolvimento Integrado Da Provincia Do Bié	G.P.Bie	4.700.000,00	0,00%
Elaboração Estudos P/ Const. Sist. Águas/ De Umpulo, Cassumbe E Sede/ Bié	G.P.Bie	21.000.000,00	0,00%
Estudos Das Infraestruturas Integra.Do Kuito E Kunje/Minuc	Minuc	819.215.565,00	0,09%
Estudos Projectos E Fiscalização Provincia/Bié	G.P.Bie	59.124.962,00	0,01%
Formação E Capacitação De Quadros Públicos Da Provincia	G.P.Bie	7.500.000,00	0,00%
Infraestruturaração Das Reservas Fundiárias/Bié	G.P.Bie	85.316.000,00	0,01%
Instalação Sistema Energia Fotovoltaica Sedes Comunaís/Bié	G.P.Bie	4.700.000,00	0,00%
Intensif.Cult.Milho Feijão E Café/Katab/Kamac/Nhar/Andulo/Bié	G.P.Bie	17.500.000,00	0,00%
Invetário Dos Recursos Minerais P/ Const. Civil Da Provincia /Bié	G.P.Bie	30.000.000,00	0,00%
Prog.Aquis.30 Grupos Gerdores 65 100 Kvas P/Sedes Comunaís/Bié	G.P.Bie	96.024.576,00	0,01%
Programa De Apoio Ao Descasque De Arroz/Bié	G.P.Bie	37.400.000,00	0,00%
Programa De Requalificação Manutenção Conservação Escolas /Bié	G.P.Bie	14.500.000,00	0,00%
Programa Implementação Expansão De Paragem Transp. Rodov. Urbano/ Bié	G.P.Bie	15.000.000,00	0,00%
Reabilitação Da Estrada Andulo/Nharea/Bié	Minuc	561.707.838,00	0,06%
Reabilitação Da Estrada Kuito/Andulo	Minuc	881.171.081,00	0,09%
Reabilitação Da Estrada Kuito/Camacupa/Bié	Minuc	673.997.585,00	0,07%
Reabilitação De 3 Casas Protocolares Do Governo/Bié	G.P.Bie	13.800.000,00	0,00%
Reabilitação De Pontes No Itenerário Kuito/Rio Kuanza/Minuc	Minuc	813.681.483,00	0,09%
Reconstrução A.H. Cunje I.L.T. Cunje-Kuito E Rede Camacupa/Minea	Minea	1.011.938.753,00	0,11%
Reconstrução Da Pista Do Kuito(B.Lum.Estr.Ap.N.B,Pol.P.Emb.)E Nova Aerogare	Minuc	796.905.257,00	0,09%
Reforço Institucional (Apoio Admin.Mun.Direcções Provinciais)/Bié	G.P.Bie	57.124.961,00	0,01%
Reparação Das Estradas Secundárias E Terciárias/Bié	G.P.Bie	460.250.000,00	0,05%
Cabinda		35.098.999.847,00	3,75%
Belize		1.561.582.350,00	0,17%
Ampliação Da Escola De 5 Salas De Aulas Em Cabinda/Fas	Fas	19.476.332,00	0,00%
Const. Amp. Ph Aterro Ravin. J. Pista Aerodr. Município De Belize\Cabinda	G.P.Cabinda	170.175.000,00	0,02%
Const. Centro De Aconselhamento Familiar Em Cabinda/Fas	Fas	36.727.334,00	0,00%
Const. Esc. 3 S. De Aulas Murro Ved. Aldeia Viede/ Belize\Cabinda	G.P.Cabinda	61.950.895,00	0,01%
Const. Residência P\ Professores Aldeia Viede\ Belize\Cabinda	G.P.Cabinda	32.220.634,00	0,00%
Construção Do Posto De Saúde Em Cabinda-Belize/Fas	Fas	44.093.068,00	0,00%

DEMONSTRATIVO DA DISTRIBUIÇÃO DO PIP PELO TERRITÓRIO NACIONAL

Provincia / Município / PA	Executor	Valor	%
Expansão Da Rede De Distribuição De Energia A Sanga Planície\Belize	G.P.Cabinda	282.555.000,00	0,03%
Fomec.Montagem Candeeiros Fotovoltaicos Com Leds 250\Belize\Cabinda	G.P.Cabinda	475.000.000,00	0,05%
Reabilitação Troço Mongo Conde Bombo Pene-Lukiengui/Cabinda	G.P.Cabinda	439.384.087,00	0,05%
Buco Zau		1.583.071.932,00	0,17%
Conclusão Da Escola Primária No Buco Zau/Cabinda	G.P.Cabinda	64.919.782,00	0,01%
Const. Esc. 12 Salas Aulas Admin. E Cantina\Necuto\ Buco Zau\Cabinda	G.P.Cabinda	150.780.000,00	0,02%
Construção Núcleo Universitário No Município De Buco Zau\Cabinda	G.P.Cabinda	102.017.780,00	0,01%
Construção Sist. Abastecimento De Água Do Necuto\Buco Zau	G.P.Cabinda	475.000.000,00	0,05%
Fiscaliz.E.De Fornec.Uma Unidade Trat.Óleo Palma/Cabinda	G.P.Cabinda	9.520.164,00	0,00%
Fom.E Inst. 1 Semi/Indúst.Prod.Sabão Caseiro/Sab.M.Chave Mão	G.P.Cabinda	50.058.544,00	0,01%
Fomec.Uma Unidade Trat.Óleo Palma E De Amendoim/Cabinda	G.P.Cabinda	61.435.584,00	0,01%
Pav. Betumin. Troço Quissamano\Cata Buanga\Necuto\Buco Zau\Cabinda	G.P.Cabinda	400.000.001,00	0,04%
Troço Micuma Ii Tando Matiaba-Tando Conde/Cabinda	G.P.Cabinda	269.340.077,00	0,03%
Cabinda		26.865.006.884,00	2,87%
Amp. Optimização Sist. Produção Água Cabinda Nas Etas I E Ii/ Cabinda	G.P.Cabinda	440.000.000,00	0,05%
Amp. Optimização Sist. Produção Água De Cabinda Em Fortaleza	G.P.Cabinda	385.000.000,00	0,04%
Aquis. De Ambulâncias E Viaturas P\ Apoio Serv. Hospitalar\Cabinda	G.P.Cabinda	250.000.000,00	0,03%
Aquis. Equip. Cient. Mat. Mobil. Lab. Investig. Veterinária\Cabinda	G.P.Cabinda	427.500.000,00	0,05%
Aquis. Instal. Kits Tratamento P\ Sistemas De Abast. Água Dinge\Cabinda	G.P.Cabinda	100.000.000,00	0,01%
Aquis. Instalação E Equip. Médico E Mob. Hospitalar\Cabinda	G.P.Cabinda	428.663.458,00	0,05%
Aquis.Carteiras Materiais Didático Pedagógico Mun.De Cabinda	G.P.Cabinda	64.219.054,00	0,01%
Aquis.Equip.Cient.Mat.Mob.Lab.Anal.Qual.Água Rec.Marinhos Cabinda	G.P.Cabinda	285.000.000,00	0,03%
Aquis.Moag.Far.Trigo Silos Arm Linha.Ensac.Prov. Cba.C.Civil	G.P.Cabinda	477.161.787,00	0,05%
Aquisição De Alfaias Agrícola\Cabinda	G.P.Cabinda	195.500.000,00	0,02%
Aquisição De Artefactos De Pesca\Cabinda	G.P.Cabinda	134.676.140,00	0,01%
Aquisição De Gado Bovino, Suino E Caprino\Cabinda	G.P.Cabinda	194.100.000,00	0,02%
Aquisição E Montagem Novos Gtg'S De Cabinda-Adenda	Minea	1.709.000.000,00	0,18%
Aquisição Equip.Materiais P/Sist.Abast.Água Municipio Cabinda	G.P.Cabinda	47.346.994,00	0,01%
Aquisição Grupos Geradores P\ As Comunas Da Provincia\Cabinda	G.P.Cabinda	350.000.000,00	0,04%
Arranjos Ext Vias Com.Inf-Est.H.I.E.M.G.H.I.C.Sta Catarina/Cabinda	G.P.Cabinda	265.615.112,00	0,03%
Arruamentos Do Bairro Chiweca\Troços A E B\Cabinda	G.P.Cabinda	450.000.000,00	0,05%
Assistência Técnica Dir.Prov.Energia E Águas Geologia Minas	G.P.Cabinda	147.396.000,00	0,02%
Combate Rav. N. 1 Vala Drenagem Adjacente Rot. Cabassango/Cabinda	G.P.Cabinda	569.102.222,00	0,06%
Const. Arruam. Bº 4 De Fevereiro Sr. Sambo E Troços A,B, C, D E F\Cabinda	G.P.Cabinda	400.000.000,00	0,04%
Const. Do Lab. De Investigação Veterinária S. Vicente Fase Ii\Cabinda	G.P.Cabinda	405.000.000,00	0,04%
Const. Esc. C\ 12 Salas Aulas Na Localidade De Lombe Tchizo\Cabinda	G.P.Cabinda	130.000.000,00	0,01%
Const. Estrada Ligada Bº Luvassa (Casa 1100) Ao Aeroporto/ Cabinda	G.P.Cabinda	200.000.000,00	0,02%
Const. Linha Média Tensão E Baixa Chibolo/Subantando\Cabinda	G.P.Cabinda	90.000.000,00	0,01%
Const. Muro Ved. Centro De Formação Femenina De Malembo\Cabinda	G.P.Cabinda	15.400.000,00	0,00%
Const. V. Terc. Troço 4 Esc. Gika Ig. Kimbango P. Yema Intoxico\Cabinda	G.P.Cabinda	22.570.608,00	0,00%
Const. Via Acesso Hosp. Infecto Contagioso Stª Catarina\Cabinda	G.P.Cabinda	450.000.000,00	0,05%
Const. Via Terc. Chi. 2 Tr. Tsusu S- Rotu A. Q- Ent. R. T. S. Pedro\Cabinda	G.P.Cabinda	105.126.748,00	0,01%
Const. Via Terc. Chiweca 1 Troço Igr. B. Deus - Est. P. S. Pedro\Cabinda	G.P.Cabinda	108.309.248,00	0,01%
Const. Via Terc. Troço 2 Pont. De Sc M. Evang - Ac Bar K - Parag Yabi\Cab	G.P.Cabinda	72.361.248,00	0,01%
Const.Mercado S.Pedro 3ª Fase (Arrajos Exteriores)	G.P.Cabinda	143.946.931,00	0,02%
Const.Troço Estrada Entre Cabassango-Prata-Tchingundo\Cabinda	G.P.Cabinda	776.204.915,00	0,08%
Const.V.T.Er.T.Vist.Prac.P-F.A-A.Zau-Entr. E.M.P.Y Esc. V. C P Pasc\Cabinda	G.P.Cabinda	29.319.408,00	0,00%
Const.Via Terc.Almicar.Cabral C. S.Cadula - A. C. R.Lombe A. C - Hcc\Cab	G.P.Cabinda	120.721.792,00	0,01%

DEMONSTRATIVO DA DISTRIBUIÇÃO DO PIP PELO TERRITÓRIO NACIONAL

Província / Município / PA	Executor	Valor	%
Construção 1 Capela Em Cabinda - Estudos	G.P.Cabinda	3.500.000,00	0,00%
Construção Da Escola Da Povoação Da Santa Catarina\Cabinda	G.P.Cabinda	81.389.831,00	0,01%
Construção Da Escola Do Bairro Imanha\Cabinda	G.P.Cabinda	81.389.831,00	0,01%
Construção Da Escola Saidi Mingas\Cabinda	G.P.Cabinda	81.723.186,00	0,01%
Construção Das Infra-Estruturas Mercado São Pedro/Cabinda	G.P.Cabinda	483.293.334,00	0,05%
Construção Das Infraestruturas Integradas Da Cidade De Cabinda	Minuc	1.455.162.852,00	0,16%
Construção Das Vias Laterais Do Aeroporto De Cabinda	G.P.Cabinda	157.958.372,00	0,02%
Construção De 250 Casas Sociais/Cabinda	G.P.Cabinda	130.256.434,00	0,01%
Construção De 90 Casas Sociais No Chibodo\Cabinda	G.P.Cabinda	270.000.000,00	0,03%
Construção De Conduta Junto A Ravina N° 3\Cabinda	G.P.Cabinda	44.701.481,00	0,00%
Construção De Muros De Vedação De 250 Casas No Buco Ngoio	G.P.Cabinda	148.200.000,00	0,02%
Construção De Um Centro Estagio Desportivo Em Mabaca/Cabinda	G.P.Cabinda	630.866.000,00	0,07%
Construção Do Campus Universitário De Cabinda	Minuc	1.380.567.500,00	0,15%
Construção Do Centro Político Administrativo Da Provincia De Cabinda	Minuc	376.966.590,00	0,04%
Construção Do Polo De Desenvolvimento Industrial Do Fútila	Mgmi	150.000.000,00	0,02%
Construção Do Posto De Saúde Em Cabinda/Fas	Fas	43.361.520,00	0,00%
Construção Do Sistema Eléctrico Isolado De Tchinsua/Cabinda	G.P.Cabinda	154.000.000,00	0,02%
Construção Do Troço Estrada Entre Zongolo-Tchizazi-Ntó/Cabinda	G.P.Cabinda	520.776.811,00	0,06%
Construção E Apetrechamento Do Siac Em Cabinda/Mapess	Mapess	122.000.000,00	0,01%
Construção Edifício Direção Regional Alfândegas Cabinda	D.N.Alfândegas	573.672.000,00	0,06%
Construção Ponte Cais Do Porto De Cabinda/Mintrans	Mintrans	150.000.000,00	0,02%
Construção Posto Aduaneiro Massabi	D.N.Alfândegas	165.686.823,00	0,02%
Construção Posto Aduaneiro Yema	D.N.Alfândegas	413.989.577,00	0,04%
Contenç. Rav. Mun. C. (F.I- Praia. Rot. Hosp. Ant. Esc. Faty V)\Cabinda	G.P.Cabinda	450.000.000,00	0,05%
Contenção De Ravinas Mun. Belize (Fase I Região Da Vila)\Belize\Cabinda	G.P.Cabinda	450.000.000,00	0,05%
Contenção De Ravinas Na Cidade De Cabinda (Fase I Tchizo)\Cabinda	G.P.Cabinda	407.926.778,00	0,04%
Desobstr. Limp.Leitos Ribeiros V. Drenag. Sist. Captação/Cabinda	G.P.Cabinda	264.280.500,00	0,03%
Elab. Est. Proj. Viaduto\Vias E Pontes Entroc. Rio Lucola\Cabinda	G.P.Cabinda	185.000.000,00	0,02%
Empreit.Reconstrução Do Campo De Fut.Tafe Municipio Cabinda	G.P.Cabinda	457.729.254,00	0,05%
Empreitada Da Reabilitação De Passeios Em Calçada Portuguesa	G.P.Cabinda	82.215.350,00	0,01%
Est.Const.Sistema Trat.Depósito Lixo Aterro Sanitário/Cabinda	G.P.Cabinda	793.900.000,00	0,08%
Exec.Infraest.Complexo Hab.250 Casas (Água Energ.Arrua.Passeios)	G.P.Cabinda	190.698.825,00	0,02%
Execução De Tapa Buraco Na Rua Amaro Tati\Cabinda	G.P.Cabinda	4.949.843,00	0,00%
Execução De Via Junto A Fábrica De Água Tchiswa\Cabinda	G.P.Cabinda	187.094.948,00	0,02%
Execução Do Projecto De Amp.Rua Comercio Cabassango/Cabinda	G.P.Cabinda	60.836.475,00	0,01%
Fase I Fiscaliz. Emp. Reab. Pav. Ims P/ Faculdade De Medicina/Cabinda	G.P.Cabinda	76.802.465,00	0,01%
Fiscaliz. Macro drenagem Cidade Cabinda- Bacia Do Lombo Lombo	G.P.Cabinda	17.100.000,00	0,00%
Fiscaliz.E Fomec.Inst.Semi-Industrial Prod.S.C.Sabonete	G.P.Cabinda	11.712.938,00	0,00%
Fiscaliz.Emp.A Vias Terraplanagem Comp.Hab.250 Cas.Buco Ngoio	G.P.Cabinda	1.661.972,00	0,00%
Fiscaliz.Emp.Comp.Habitacional 250 Casas Buco Ngoio Varandis	G.P.Cabinda	178.640,00	0,00%
Fiscaliz.Emp.Const.Arr.E Vias C.I.I.E.M.G.M.Hosp.Sta Catarina/Cabinda	G.P.Cabinda	22.278.577,00	0,00%
Fiscaliz.Emp.Const.Um Cent.Estagio Desportivo Mbaca/Cabinda	G.P.Cabinda	56.431.390,00	0,01%
Fiscaliz.Emp.Exec.Rede Abast.Água Comp.Hab.250 Casas Sociais	G.P.Cabinda	428.293,00	0,00%
Fiscaliz.Emp.Macro drenagem Cidade Cabinda Bacia Luvassa Fase 2	G.P.Cabinda	45.050.462,00	0,00%
Fiscaliz.Emp.Req.Amb.Esp.Verdes Comp.Hab.250 Casas Buco Ngoio	G.P.Cabinda	140.360,00	0,00%
Fiscaliz.Empreit.Arranjos Exteriores Mercado São Pedro/Cabinda	G.P.Cabinda	23.816.709,00	0,00%
Fiscaliz.Empreitada Do Mercado São Pedro (1ª Fase Instalações)	G.P.Cabinda	3.093.089,00	0,00%
Fiscaliz.Macro drenagem Cidade Cabinda-Bacia Do Luvassa/Cabinda	G.P.Cabinda	5.873.751,00	0,00%
Fiscalização Da Empreitada De Construção De 250 Casas Sociais/Cabinda	G.P.Cabinda	16.118.428,00	0,00%

DEMONSTRATIVO DA DISTRIBUIÇÃO DO PIP PELO TERRITÓRIO NACIONAL

Provincia / Município / PA	Executor	Valor	%
Fiscalização Da Empreitada De Reab.Passeios Cidade Cabinda	G.P.Cabinda	20.406.139,00	0,00%
Fiscalização Emp.Exec.Red. Abast.Energia Comp.Hab.250 Casas Sociais/Cabinda	G.P.Cabinda	604.525,00	0,00%
Fiscalização Empreit.Reab.Estadio Municipal Do Tafe / Cabinda	G.P.Cabinda	18.343.102,00	0,00%
Fiscalização Empreitada De Reab.Passeios Calçada Portuguesa	G.P.Cabinda	7.472.706,00	0,00%
Fiscalz Emp.Aquis. 1 Moag.F.Trig.S.A.L.Ensac.Prov.Cabinda	G.P.Cabinda	55.417.995,00	0,01%
Fomec. Equip. Esteriliz. P\ 2 Blocos Op. Hospital 1º Maio\Cabinda	G.P.Cabinda	87.630.812,00	0,01%
Fomec. Mobil. E Equip. P\ Estruturas Construídas\Cabinda	G.P.Cabinda	360.000.000,00	0,04%
Fomec. Proj. Equip. Mat. P/ Const. Campo Fut. Tchibodo Fase Ii/Cabinda	G.P.Cabinda	117.634.880,00	0,01%
Macrodenagem Da Cidade De Cabinda Bacia Do Luvassa Fase 2	G.P.Cabinda	450.504.372,00	0,05%
Macrodenagem Da Cidade De Cabinda Bacia Do Luvassa Cabinda	G.P.Cabinda	70.528.670,00	0,01%
Macrodenagem Da Cidade De Cabinda-Bacia Do Lombo Lombo	G.P.Cabinda	163.476.128,00	0,02%
Pav. Betuminosa Vias Acesso Aos Bairros Da Cidade De Cabinda	G.P.Cabinda	450.000.000,00	0,05%
Pav. Do Troço Estrada De Fronte Depósito Medicamentos\Cabinda	G.P.Cabinda	3.979.011,00	0,00%
Prestação Serviço Assessoria Auditoria Nas Obras Públicas	G.P.Cabinda	98.196.000,00	0,01%
Protecção Da Bacia Do Rio Lucola	G.P.Cabinda	112.500.000,00	0,01%
Reab. Da Resid. Comandante Da Frente Militar De Cabinda	G.P.Cabinda	83.600.000,00	0,01%
Reab.Da Estrada Buco Zau/Belize/Miconge/Acesso Ao Luali-11km	Minuc	946.559.202,00	0,10%
Reabilitação Da Estrada Desvio Do Pove/Socoto/Dinge/Necuto	Minuc	948.819.972,00	0,10%
Reabilitação Delegação Provincial Finanças Cabinda	Minfin	47.869.057,00	0,01%
Reabilitação Do Centro Cultural Chiloango\Cabinda	G.P.Cabinda	47.586.000,00	0,01%
Reabilitação Do Museu Provincial De Cabinda	G.P.Cabinda	79.721.100,00	0,01%
Reabilitação Do Parque Infantil Pioneiro Zeca\Cabinda	G.P.Cabinda	156.260.038,00	0,02%
Reabilitação Dos Passeios Da Cidade De Cabinda	G.P.Cabinda	153.756.537,00	0,02%
Saneamento Básico Da Orla Marítma\Cabinda	G.P.Cabinda	180.000.000,00	0,02%
Troço Caio Guembo Sanda Massala Buló (Alto Suni)\Cabinda	G.P.Cabinda	780.117.784,00	0,08%
Cacongo		3.036.660.706,00	0,32%
Abert. Via Terc. Troço Conde (Inhuca) Bº T. Limbo T. Bal. Chiv\Cabinda	G.P.Cabinda	351.451.391,00	0,04%
Ampliação Da Escola Do 1º Nível No Cacongo\Cabinda	G.P.Cabinda	313.483.418,00	0,03%
Const.Infra-Est.Instalações Especiais Apo.140c.Soc.Lândana	G.P.Cabinda	965.558.530,00	0,10%
Construção De Novo Hospital De Cacongo\Cabinda	G.P.Cabinda	450.000.000,00	0,05%
Construção Do Sistema De Abast. De Água De Dinge/Cacongo	G.P.Cabinda	440.000.000,00	0,05%
Emp. Exec. Terrap. Mu. Sup. Terras Proj. 140c. Mun. Cacongo	G.P.Cabinda	28.490.247,00	0,00%
Fomecimento Mobil. Equipamento P\ O Novo Hospital De Cacongo	G.P.Cabinda	370.000.000,00	0,04%
Limpeza De Terreno Para Inst. Novo Hospital\Cacongo\Cabinda	G.P.Cabinda	65.677.120,00	0,01%
Reabilitação De Posto De Saúde De Sanga\Massabi\Cacongo\Cabinda	G.P.Cabinda	52.000.000,00	0,01%
Vários Municípios-Cabinda		2.052.677.975,00	0,22%
Apoio Camp. Agrícolas (Inc. Sem. Adub. Inst. Agrícolas) Cabinda	G.P.Cabinda	25.700.809,00	0,00%
Capacitação Administrativa\Cabinda	G.P.Cabinda	85.537.347,00	0,01%
Construção De 250 Casas Sociais Mun.Interior Prov.Cabinda	G.P.Cabinda	238.651.515,00	0,03%
Emp.Exec.61 Furos Água Várias Localidades Província Cabinda	G.P.Cabinda	245.819.617,00	0,03%
Fiscaliz. Emp. Const. 250c. Soc. Mun. Interior Prov. Cidade (140 P/C 60)	G.P.Cabinda	13.716.717,00	0,00%
Fomento Da Produção Pecuária Cabinda	G.P.Cabinda	76.500.000,00	0,01%
Reab.Estr. Cacongo/Dinge/B.Zau/Sang.Mongo + Acesso Necuto/Minuc	Minuc	939.294.720,00	0,10%
Recuperação Iluminação Pública Município Cacongo E Cabinda	G.P.Cabinda	427.457.250,00	0,05%
Estrutura Central		281.639.590.166,00	30,07%
Estrutura Central		139.842.875.247,00	14,93%
A.H.Lauca Desvio Do Rio E Projecto Básico Est. Geot/Minea	Minea	774.272.101,00	0,08%
Actualização Das Cartas Hidográficas / Mintransp	Mintrans	60.000.000,00	0,01%

DEMONSTRATIVO DA DISTRIBUIÇÃO DO PIP PELO TERRITÓRIO NACIONAL

Provincia / Município / PA	Executor	Valor	%
Agricultura Familiar Orintada P/Mercado-Mosap	Minader	1.453.680.000,00	0,16%
Ampliação Da Capac. Reser.Águas Maianga Viana Benfica 1/Minea	Minea	103.950.000,00	0,01%
Apet. Do Instituto Médio Politécnico Da Nova Centralidade/Med	Med	104.998.290,00	0,01%
Aprechamento Da Clínica De Medicina No Trabalho/Mapess	Mapess	459.720.000,00	0,05%
Apoio Criação Inst. E Renovação De Unid. I&D/Mincit	Minesct	100.000.000,00	0,01%
Apoio Sector Do Ambiente (Bad)	Minamb	385.600.000,00	0,04%
Aquis. De Kits P/ Partos, Cesar. E Parteiros Tradicionais/Minsa	Minsa	1.032.004.069,00	0,11%
Aquis. E Instalação De Equip. Na Rede Nac. De Laboratórios/Minsa	Minsa	110.000.000,00	0,01%
Aquisição De 1000 Mini Autocarros/Mintrans	Mintrans	1.657.846.088,00	0,18%
Aquisição De 3 Lanchas Hidrográficas Equipadas/Mintrans	Mintrans	400.000.000,00	0,04%
Aquisição De 3 Rebocadores Multifuncionais/Mintrans	Mintrans	3.015.121.600,00	0,32%
Aquisição De 4 Catamarãs/Mintrans	Mintrans	1.310.000.000,00	0,14%
Aquisição De 5 Estações Completas De 50 Kw Sis. Rad. Geradores	Mcs	15.200.000,00	0,00%
Aquisição De Carrinhas, Motoriz., Autoc. E Caminhonetas 3 E 5 Ton./Mintrans	Mintrans	500.000.000,00	0,05%
Aquisição De Equip. P/ Cinco Centros Prov. De Hemodiálises	Minsa	169.499.999,00	0,02%
Aquisição De Equip. P/ Instalação De Gases Medicinais/Minsa	Minsa	53.926.365,00	0,01%
Aquisição De Equip. E Mobiliário P/Os Hospitais Regionais/Minsa	Minsa	3.877.281.873,00	0,41%
Aquisição De Equipamento De Informática/Med	Med	122.500.000,00	0,01%
Aquisição De Equipamentos De Rededifusão Para A Tpa	Mcs	160.940.000,00	0,02%
Aquisição De Equipamentos Diversos P/O Ministério Da C. Social	Mcs	56.727.100,00	0,01%
Aquisição De Equipamentos Diversos Para A Tpa	Mcs	86.251.200,00	0,01%
Aquisição De Equipamentos E Materiais/Fas	Fas	75.000.000,00	0,01%
Aquisição De Equipamentos E Material Ortopédico/Minsa	Minsa	205.926.364,00	0,02%
Aquisição De Equipamentos Oficinais Para O C.F.A./Mintrans	Mintrans	1.242.726.470,00	0,13%
Aquisição De Estúdios Para O Edifício Sede Do Kuando Kubango	Mcs	31.701.000,00	0,00%
Aquisição De Material Circulante Ferroviário/Mintrans	Mintrans	5.163.397.111,00	0,55%
Aquisição De Material De Hidrocefalia/Minsa	Minsa	130.000.000,00	0,01%
Aquisição De Meios De Segurança Pública/Minint	Minint	428.970.000,00	0,05%
Aquisição De Peças Acessórias Sobressalente Abamat/Mintransp	Mintrans	118.745.595,00	0,01%
Aquisição De Peças E Acessórias Para A Tcul/Mintrans	Mintrans	150.000.000,00	0,02%
Aquisição E Instalação De 16 Rádios Comunitários / Mcs	Mcs	992.033.933,00	0,11%
Aquisição Instalações No Edifício Instituto Geog. Cadastral Angola	D.N.Alfândegas	610.000.000,00	0,07%
Aquisição Instalações No Edifício Muxima Plaza	D.N.Alfândegas	527.528.571,00	0,06%
Aquisição Máquinas Equip. Obras Públicas Inea(Igetec)/Minuc	Minuc	121.345.558,00	0,01%
Aquisição Tratores Recup. Máquinas Edif. Ofic. Form. Tec. Mecanagros	Minader	2.958.667.913,00	0,32%
Arquivo Nacional (Estantes Móveis)	Mincult	40.000.000,00	0,00%
Assist. Técnica E Consult. Manutenção Do Sist. Electrico/Minea	Minea	252.769.736,00	0,03%
Assistência Técnica Operação E Gestão De Sistema Abast. Água	Minea	118.554.875,00	0,01%
Avicultura Familiar Orientada P/ O Mercado/Minagri	Minader	531.740.435,00	0,06%
Barcos Investigação Fiscalização Pesqueira/Minaderp	Minader	2.014.080.250,00	0,22%
Camarização Da Cidade De Luanda (Inter-Burgo)/Minint	Minint	3.500.000.000,00	0,37%
Combate Às Ravinas/Minuc	Minuc	509.200.000,00	0,05%
Comissão Nac. P/Imple. Prog. Nac. Do Urban. E Habitação/Minuc	Minuc	76.055.242,00	0,01%
Conclusão Hoteis Escola (Luanda Benguela E Lubango)	Minht	70.000.000,00	0,01%
Const. E Apet. De Uma Escola Secundária No K. Norte/Med	Med	295.783.600,00	0,03%
Const. Centros Formação Prof. Dos Caminhos De Ferro De Angola/Mintrans	Mintrans	911.417.329,00	0,10%
Const. Do Centro De Produção Do Luau. Luchazes E Lumbal. Nguimbo	Mcs	15.000.000,00	0,00%
Const. Do Novo Edif. Sede De Manut. Do Centro Emissor Am Soyo	Mcs	57.200.000,00	0,01%
Const. E Apet. Consultas Externas E Cuid. Intensivos (Hosp. Benguela)	Minsa	250.000.000,00	0,03%

DEMONSTRATIVO DA DISTRIBUIÇÃO DO PIP PELO TERRITÓRIO NACIONAL

Provincia / Município / PA	Executor	Valor	%
Const.Eta Dande (Capari E Sist.Associado) / Minea (Estudos)	Minea	167.062.500,00	0,02%
Const.Sist.Adução Dist.Eta Quilonga Grand.Sist.Dist.Associado/Minea	Minea	3.380.560.483,00	0,36%
Construção 19.160 Habitações Sociais/Minuc	Minuc	4.238.542.990,00	0,45%
Construção Da Se Baia E Lt 220kv Viana-Baia Camama/Minea	Minea	1.007.419.808,00	0,11%
Construção Das Passagens Inferiores Na Boa Vista/Bungo/Mintrans	Mintrans	250.000.000,00	0,03%
Construção De 20 Edifícios De 16 Apt.Cada P/Reab.Dos Edif.Degradados	Minuc	1.520.000.000,00	0,16%
Construção De 32 Residências Para Antigos Combatentes-Macvp	Minacvg	229.284.898,00	0,02%
Construção De Bases Operacionais E Moderniz.Da Tcul/Mintrans	Mintrans	350.000.000,00	0,04%
Construção De Cinco Centros De Formação Profissional Do Minuc	Minuc	954.981.725,00	0,10%
Construção De Novos Centros De Distribuição/Minea	Minea	100.000.000,00	0,01%
Construção De Terminais Marítimos E Terrestre/Mintrans	Mintrans	3.235.000.000,00	0,35%
Construção De Terminais Rodoviários/Mintrans	Mintrans	150.000.000,00	0,02%
Construção De Unidades Industriais Nas Cadeias/Minint	Minint	93.535.500,00	0,01%
Construção Do Aerogare Aeroporto Saurimo/Mintransp	Mintrans	1.123.187.500,00	0,12%
Construção Do Centro De Informação Das Nações Unidas/ Mcs	Mcs	92.169.000,00	0,01%
Construção Do Centro De Produção Da Tv-Camama-Lc China/Mcs	Mcs	807.514.850,00	0,09%
Construção Do Edifício Da Rádio Luanda /Mcs	Mcs	74.970.000,00	0,01%
Construção Do Escritório Do Fas Em Luanda	Fas	39.450.000,00	0,00%
Construção Do Nosso Super Luanda	Minco	241.726.662,00	0,03%
Construção Do Novo Edifício Sede Da Rádio Viana	Mcs	129.200.000,00	0,01%
Construção Do Quartel De Bombeiros Na Zona Economica Especial / Minuc	Minuc	179.869.500,00	0,02%
Construção E Apet.Do Inst.Superior De Log.E Transp /Mintransp	Mintrans	600.000.000,00	0,06%
Construção E Apetrechamento Da Academia Nacional De Inteligência	S.I.E	2.449.531.818,00	0,26%
Construção E Apetrechamento Da Escola Do I E Ii Ciclo/Zaire	Med	295.783.600,00	0,03%
Construção E Instalação Da Direcção Nacional Do Pav/Minsa	Minsa	138.742.869,00	0,01%
Construção E Instalação Do Centro Provincial De Sangue/Minsa	Minsa	19.857.024,00	0,00%
Construção Infraestruturas Do Lar Do Patriota	Minuc	3.472.579.602,00	0,37%
Construção Reabilitação Campos Futebol	Minjd	202.425.817,00	0,02%
Construção Se Chicala (Fase I) / Minea	Minea	230.000.000,00	0,02%
Construção Sist.Adução E Distr.Eta Quil.Grande Estudos)/Minea	Minea	56.000.000,00	0,01%
Consultoria E Fiscalização Da Academia Nacional De Inteligência	S.I.E	322.050.000,00	0,03%
Criação Da Base De Dados Estatísticos Sobre O Género/Minfam	Minfpm	15.000.000,00	0,00%
Delimitação E Demarcação Dos Espaços Marítimos De Angola	Minden	300.000.000,00	0,03%
Desenv.De Peq.E Médias Empresas E Centros De Empreendedorismo/Mapess	Mapess	1.104.014.988,00	0,12%
Desenvolvimento Da Formação Profissional/Mapess	Mapess	117.600.000,00	0,01%
Elab. Dos Planos Prov.De Ordenamento Do Território/Minuc	Minuc	28.126.317,00	0,00%
Elab. Estudos Proj. P/Implementação Do Plano Director/Mintti	Mintti	34.941.724,00	0,00%
Elab.De Estudos/A Migração De Transmissão Anal.P/Tramis. Digital/Mtti	Mintti	164.000.000,00	0,02%
Elab.Est. E Proj. P/ A Const. Sede Procuradoria Geral República		45.000.000,00	0,00%
Elab.Estudos P/Desen.Centros De Exc.P/Red.Mort.Materno Infantil	Minsa	21.100.000,00	0,00%
Elaboração De Estudos E De Projectos Multifuncionais/Sie	S.I.E	500.000.000,00	0,05%
Elaboração De Estudos Projecto E Fiscalização/Minea	Minea	1.361.797.593,00	0,15%
Elaboração De Estudos, Projectos E Ficalização/Minamb	Minamb	45.000.000,00	0,00%
Elaboração De Estudos, Projectos E Fiscalização/Cgpn	Minint	45.000.000,00	0,00%
Elaboração De Estudos, Projectos E Fiscalização/Fas	Fas	47.750.000,00	0,01%
Elaboração De Estudos, Projectos E Fiscalização/Macvp	Minacvg	42.750.000,00	0,00%
Elaboração De Estudos, Projectos E Fiscalização/Mapess	Mapess	45.000.000,00	0,00%
Elaboração De Estudos, Projectos E Fiscalização/Mgmi	Mgmi	100.000.000,00	0,01%
Elaboração De Estudos, Projectos E Fiscalização/Minco	Minco	39.896.000,00	0,00%

DEMONSTRATIVO DA DISTRIBUIÇÃO DO PIP PELO TERRITÓRIO NACIONAL

Provincia / Município / PA	Executor	Valor	%
Elaboração De Estudos, Projectos E Fiscalização/Minint	Minint	90.000.000,00	0,01%
Elaboração De Planos Directores De Desenv.Local/Minaderp	Minader	136.968.119,00	0,01%
Elaboração De Projectos, Estudos E Fiscalização/Mincit	Minesct	430.240.976,00	0,05%
Elaboração Est.Proj.Expansão Capacidade Transp.Energia/Minea	Minea	789.324.351,00	0,08%
Equipamento Fotovoltaico P/ Cent. De Saúde E Hosp. Rurais/Minsa	Minsa	17.978.765,00	0,00%
Est. Proj. Constr. Edif. Sede Da Cne Em Luanda/Cne	C.N.E	611.406.434,00	0,07%
Est. Proj. Construção De 16 Sedes Das Cpe'S /Cne	C.N.E	261.428.917,00	0,03%
Estrategia Desenvolvimento Agro-Industria	Mgmi	10.000.000,00	0,00%
Estrategia E Programa Nacional De Gestão De Residuos	Minamb	100.600.000,00	0,01%
Estrategia Nacional De Desenvolvimento Urbano/Minuc	Minuc	87.750.000,00	0,01%
Estudo Construção Apetrechamento Pavilhões Multi Usos/Minjud	Minjd	50.000.000,00	0,01%
Estudo De Projecto Sede Administrativa De Direcção Operacional/Sim	S.I.M	61.882.947,00	0,01%
Estudo E Construção Centros Comunitários P/Juventude	Minjd	479.000.000,00	0,05%
Estudo E Proj.P/Const-Da Ligação Do Cfb/Luac/Cazombo/Mintrans	Mintrans	150.000.000,00	0,02%
Estudo E Projecto P/Desenvolvimento Sociedade De Informação	Mintti	40.000.000,00	0,00%
Estudo P/Mapeamento Ventos-Aval.Poten.Eólico De Angola/Minea	Minea	168.770.826,00	0,02%
Estudo Projecto E Reabilitação Do Edifício Sede Do Macvp	Minacvg	76.000.000,00	0,01%
Estudos Campus Universitários(Kat,K.Vita,Jes,Mand,Leste)/Minuc	Minuc	93.000.000,00	0,01%
Estudos Construção Centro Recuperação Fisica Alta Competição	Minjd	150.000.000,00	0,02%
Estudos Construção Do Novo Porto De Cabinda/Mintrans	Mintrans	80.000.000,00	0,01%
Estudos Construção Parque Campismo Juventude/Minjud	Minjd	727.500.001,00	0,08%
Estudos De Planos Gerais De Bacias Hidrográficas/Minea	Minea	134.200.000,00	0,01%
Estudos E Fiscalização De Projectos/Minsa	Minsa	645.629.810,00	0,07%
Estudos E Proj. Construção De 19 Gme'S /Cne	C.N.E	300.982.639,00	0,03%
Estudos E Proj. Da Const. Da Unidade Penitenciaria Do Tombo/Minden	Minden	71.440.000,00	0,01%
Estudos E Proj. Da Const. Da Unidade Penitenciaria Huambo/Minden	Minden	25.401.600,00	0,00%
Estudos E Proj. Do Edifício Doi/Emg-Área Tecnica	E.M.G.Faa	34.172.600,00	0,00%
Estudos E Proj. Tipo De Institutos Superiores Militares/Minden	Minden	71.250.000,00	0,01%
Estudos E Projectos P/Desenv.Dos Serviços Das Comunicações	Mintti	70.000.000,00	0,01%
Estudos E Projectos P/Desenv.Dos Serviços Meteor.E Geofisica	Mintti	45.000.000,00	0,00%
Estudos E Projectos Para A Criação De Parques Gráficos	Mcs	54.374.250,00	0,01%
Estudos E Projectos Para A Escola Nacional Do Comércio	Minco	20.000.000,00	0,00%
Estudos E Projectos Para Construção Da Sede Da Anip		45.000.000,00	0,00%
Estudos E Projectos Para Construção Do Edifício Sede Do Tribunal De Contas		358.055.594,00	0,04%
Estudos E Projectos/Minpet	Minpet	45.000.000,00	0,00%
Estudos Fiscalização Construção Serviços Provinciais Ine	Minplan	23.750.000,00	0,00%
Estudos Para Aquisição De Laboratórios	Med	180.000.000,00	0,02%
Estudos Para Construção Da Sede Da Rádio Escola/ Mcs	Mcs	79.800.000,00	0,01%
Estudos Para Criação Do Instituto Superior Cién. Comun. Social	Mcs	31.360.000,00	0,00%
Estudos Proj.E Fiscalização/Desenvolvimento Rural/Minaderp	Minader	70.000.000,00	0,01%
Estudos Projectos E Fiscalização	Minfin	20.000.000,00	0,00%
Estudos Projectos Fiscalização Planos Directores/Mintransp	Mintrans	900.000.000,00	0,10%
Estudos Projectos Fiscalização/Goe	Goe	825.447.231,00	0,09%
Estudos Projectos Fiscalização/Mat	Mat	20.000.000,00	0,00%
Estudos Projectos Fiscalização/Scm	Scm	25.000.000,00	0,00%
Estudos Projectos.Const. Edif. Equip. Prod.Documentos Alta Segurança	Scm	23.700.000,00	0,00%
Estudos S/Estab. Do Ponto De Interlig. Nac.Ipc(Pin-Ip)/Mtti	Mintti	120.000.000,00	0,01%
Estudos, Assistência Técnica Do Pat/Minea	Minea	486.942.720,00	0,05%
Estudos, Projectos E Ficalização/Mcs	Mcs	7.500.000,00	0,00%

DEMONSTRATIVO DA DISTRIBUIÇÃO DO PIP PELO TERRITÓRIO NACIONAL

Província / Município / PA	Executor	Valor	%
Estudos, Projectos E Fiscalização/Minars	Minars	45.000.000,00	0,00%
Estudos, Projectos E Fiscalização/Minfam	Minfpm	20.000.000,00	0,00%
Estudos, Projectos E Fiscalização/Minhotur	Minht	20.000.000,00	0,00%
Estudos, Projectos E Fiscalização/Minjud	Minjd	45.000.000,00	0,00%
Estudos, Projectos E Fiscalização/Sise	Sinfo	45.000.000,00	0,00%
Estudos, Projectos Fiscalização/Minjus	Minjus	44.999.999,00	0,00%
Expa. Mod. Cent. Fisc. Radiol. Lda Inclu. Cons. Novo. Edef. Inf -Est. Apoio	Mintti	350.000.000,00	0,04%
Fiscaliz. Acções Complem-Proj.Inseridos L.C.China/Águas (Fase 1)	Minea	49.500.000,00	0,01%
Fiscaliz.E Gestão Dos Proj.Referentes A Sociedade Da Informação	Mintti	40.000.000,00	0,00%
Fiscaliz.Projectos Inseridos L.C.China/Águas (Fase 2)	Minea	310.000.000,00	0,03%
Fiscalização C.F.M/Mintrans	Mintrans	200.000.000,00	0,02%
Fiscalização Construção Novo Edifício Do Ine	Minplan	19.380.000,00	0,00%
Fiscalização De Mercados Municipais	Minco	40.950.000,00	0,00%
Fiscalização Do Caminho De Ferro De Benguela/Mintrans	Mintrans	200.000.000,00	0,02%
Fiscalização Do Porto Do Lobito/Mintrans	Mintrans	100.000.000,00	0,01%
Fiscalização Dos Projectos Referentes Aos Serviços Postais	Mintti	36.400.000,00	0,00%
Fiscalização Empreitadas De Abast.Água E Sanamento/Minea	Minea	315.000.000,00	0,03%
Fiscalização Proj. Inseridos Na L.C. Da China/Água Fase 3/Minea	Minea	364.000.000,00	0,04%
Fiscalização Proj.Inserid.L.C.China / Electric - Fase 3 / Minea	Minea	302.832.075,00	0,03%
Fiscalização Projectos Linhas Crédito China E Polónia	Minader	396.287.656,00	0,04%
Fomação De Técnicos Para Museus E Animadores Culturais	Mincult	10.500.000,00	0,00%
Fomação De Especialistas Em Busca E Salv.Maritimo/Mintrans	Mintrans	100.000.000,00	0,01%
Fomação De Quadros Aeronáutica	Mintrans	50.000.000,00	0,01%
Fomação E Capacitação Dos Quadros Do Ihsma/Mintrans	Mintrans	50.000.000,00	0,01%
Fomação E Capacitação Dos Trabalhadores Do Mtti	Mintti	13.000.000,00	0,00%
Fom. Equip. Mat. Log. Assistência Hosp. Ambul. E Banco De Urgência	Minsa	598.339.824,00	0,06%
Fomecimento De 8 Embarcações Transporte Fluvial P/ O K.Kubango	Mintrans	40.901.981,00	0,00%
Fomecimento De Uma Doca Flutuante De 70m Em Luanda/Minaderp	Minader	626.500.000,00	0,07%
Fomecimento De Viaturas De Combate A Incêndios Fase Iv /Minint	Minint	602.498.571,00	0,06%
Fomecimento De Viaturas De Combate A Incêndios/Minint	Minint	594.801.869,00	0,06%
Fomecimento Equipamentos Oficinas-Abamat/Mintrans	Mintrans	200.000.000,00	0,02%
Fomecimento Novas Turbinas A Gás/Minea	Minea	1.000.000.000,00	0,11%
Funcionamento Das Novas Instituições Do Ensino Superior	Minesct	100.000.000,00	0,01%
Gestão Integrada Terras Unidas De Angola	Minamb	35.000.000,00	0,00%
Habilidade Básica / Minfam	Minfpm	10.000.000,00	0,00%
Implementação De Sistemas De Energia Solar/Min. Energia	Minea	737.580.000,00	0,08%
Implementação De Uma Rede Multi Serviços Fase 2	Mintti	1.366.166.008,00	0,15%
Implementação Do Plano Nacional De Geologia/Mgmi	Mgmi	100.000.000,00	0,01%
Implementação Do Projecto Siga / Mintransp	Mintrans	70.000.000,00	0,01%
Informatização De 70 Escolas Secundárias / Med	Med	158.923.497,00	0,02%
Informatização Sistema De Licenciamento Pessoal Aeronáutico/Mintrans	Mintrans	40.000.000,00	0,00%
Informatização Sistema De Testes Pessoal Aeronáutico/Mintrans	Mintrans	37.500.000,00	0,00%
Infra-Estrutura Primária Camama/Minea	Minea	776.000.000,00	0,08%
Instalação De Centrais De Britagem/Minuc	Minuc	367.500.000,00	0,04%
Instalação E Gestão De Balanças Rodoviárias/Minuc	Minuc	445.900.000,00	0,05%
Legis Palops Minjus	Minjus	65.000.000,00	0,01%
Ligação Se Chicala-Kinaxixi-Edel / Minea	Minea	312.481.281,00	0,03%
Limpeza Desmatação E Loteamento De Auto Const.Dirigida/Minuc	Minuc	150.000.000,00	0,02%
Lt 60 Kv Se Zee Zango Ene/Minea	Minea	169.143.362,00	0,02%

DEMONSTRATIVO DA DISTRIBUIÇÃO DO PIP PELO TERRITÓRIO NACIONAL

Provincia / Município / PA	Executor	Valor	%
Melhoria Da Rede Dist.Água Zona Altas Lda E.Z. I Viana (Adenda)	Minea	418.904.800,00	0,04%
Modernização Da Rede Vsat-Inatel/Miii	Mintti	839.379.000,00	0,09%
Modernização Sistema Meteog.Ajuda Navegação Aére/Mintransp	Mintrans	120.000.000,00	0,01%
Monitoramento De Estrads E Pontes/Minuc	Minuc	238.100.000,00	0,03%
Monotorização Da Qualidade Da Água/Minea	Minea	50.000.000,00	0,01%
Montagem De Pontes Metalicas/Minuc	Minuc	196.000.000,00	0,02%
Nova Central Termica -Namibe(80mw)Minea	Minea	359.858.160,00	0,04%
Novos Sist.Sedes Municip.Abast.Melhoria Dist.Água / Minea	Minea	1.151.765.000,00	0,12%
Obras Para Instalação De 10 Torres/ Mcs	Mcs	31.000.000,00	0,00%
Okavango Zambeze/Kaza-Teca	Minht	99.884.600,00	0,01%
Operação E Manutenção Das Infra-Estruturas E Equip.Da Urbaniz.Nova Vida	Minuc	179.164.872,00	0,02%
Partic.Angola Sist.Cabos Submar.Interligação Nacional	Mintti	420.000.000,00	0,04%
Pinturas Das Locomotivas Dos C.F.A./Mintrans	Mintrans	100.000.000,00	0,01%
Plano De Acção Imediata P/Luena, Menongue E Mbaza Congo	Minea	594.000.000,00	0,06%
Plano De Apoio Às Comunidades Rurais/Min. Agricultura	Minader	3.171.726.195,00	0,34%
Plano De Desenvolvimento Da Camabatela/Minaderp	Minader	1.085.384.700,00	0,12%
Plano Recup. Conser.Rede Ter.Reab.Estr.Ext.17500km Const.P.Aq	Minuc	10.000.000.000,00	1,07%
Prog. Comp. De Luanda-Reab. Rua Alipio Macuéria/Minuc	Minuc	351.476.063,00	0,04%
Programa De Assistência Técnica Para Dna (Cooperação Cubana)	Minea	180.000.000,00	0,02%
Programa De Investigação Científica	Mincult	3.500.000,00	0,00%
Programa Especial De Reabilitação De Pontes	Minuc	1.500.000.000,00	0,16%
Programa Infra-Estr (Água, Luz, Acessos, Saneam) Áreas Lot.Cont.200 Fogos	Minuc	9.145.773.141,00	0,98%
Proj. Implem. Prog. Estudos E Capacit. Desenv. Sustentável/Minuc	Minuc	43.324.913,00	0,00%
Proj.Angosat-Const. E Lançamento De Um Sat.Doméstico/Minctl	Mintti	2.011.102.500,00	0,21%
Projecto Angola Forum 2	Mintti	69.054.036,00	0,01%
Projecto De Apoio À Investigação Científica	Minesct	100.000.000,00	0,01%
Projecto De Aquisição De Auto-Batoneiras E Equip.Adicionais	Minuc	132.750.000,00	0,01%
Projecto De Desenv. Institucional Do Sector De Águas(Bm/Pdisa)	Minea	1.500.000.000,00	0,16%
Projecto De Modernização De Rede Geodésica Nacional/Minuc	Minuc	67.500.000,00	0,01%
Projecto De Reabilitação E Ou Ref. Estrutural Edifícios Degradados/ Minuc	Minuc	1.100.000.000,00	0,12%
Projecto Educação Ii- Acções Complementares	Med	699.500,00	0,00%
Reab. Modernização De 2 Sedes Das Cpe'S /Cne	C.N.E	35.255.556,00	0,00%
Reab.Complementar Da Escola Técnica De Professores De Saúde/Luanda	Minsa	56.000.000,00	0,01%
Reab.E Reforço Dos Sist.De Abast.Água De Caxito/Minea	Minea	600.000.000,00	0,06%
Reabilitação Centro Medicina Desportiva	Minjd	225.559.365,00	0,02%
Reabilitação Da Escola Secundária Mutu Ya Kevela/Med	Med	450.000.000,00	0,05%
Reabilitação De Estações Hidrométricas/Minea	Minea	30.128.670,00	0,00%
Reabilitação De Infraestrutura Ministério Dos Transportes	Mintrans	442.013.837,00	0,05%
Reabilitação Do Centro De Distribuição Do Marçal/Minea	Minea	2.693.763.614,00	0,29%
Reabilitação Do Centro Emissor Dos Molenvos	Mcs	35.008.400,00	0,00%
Reabilitação Do Edifício Sede Da Rna Moxico	Mcs	30.000.000,00	0,00%
Reabilitação Dos Postos De Seccionamento / Minea	Minea	156.063.290,00	0,02%
Reabilitação E Modernização Da Se Camama/Minea	Minea	363.303.446,00	0,04%
Reabilitação E Modernização Da Se Cazenga/Minea	Minea	1.199.677.750,00	0,13%
Reabilitação E Modernização Da Se Viana/Minea	Minea	363.303.446,00	0,04%
Reabilitação E Modernização De 142 Gme'S /Cne	C.N.E	527.155.000,00	0,06%
Reabilitação Ruas B. Da Coreia E Envolvente Igreja N.S. Do Cabo/Minuc	Minuc	634.387.000,00	0,07%
Rede De Distribuição Lar Do Patriota/Minea	Minea	68.000.000,00	0,01%
Reestruturaração Do Inavic, Sistema Rádios E Formação/Mintrans	Mintrans	240.000.000,00	0,03%

DEMONSTRATIVO DA DISTRIBUIÇÃO DO PIP PELO TERRITÓRIO NACIONAL

Provincia / Município / PA	Executor	Valor	%
Ref.E Ampliação Da Rede Novas Centralidades/Minea	Minea	676.866.940,00	0,07%
Reforma E Fomec.Equip.E Mat.P/O Laborat.Farmacéutico/Luanda	Minsa	17.891.509,00	0,00%
Reforço Da Capacidade Institucional/Minco	Minco	50.000.000,00	0,01%
Reforço Da Qualidade De Ensino Secundário	Med	182.500.000,00	0,02%
Reforço Sist.Abast.Melh.Dist.Água Cid.Luanda Pacote 1 Adenda/Minea	Minea	1.373.987.657,00	0,15%
Refundação Da E.N.A.N.A	Mintrans	200.000.000,00	0,02%
Refundação Da Secil/Ministério Dos Transportes	Mintrans	200.000.000,00	0,02%
Registo Nacional Aeronáutico/Mintrans	Mintrans	80.000.000,00	0,01%
Relançamento Da Produção De Peixe Seco/Minaderp	Minader	100.000.000,00	0,01%
Requalificação Do Museu Do Dundo	Mincult	350.000,00	0,00%
Se 60/15 Kv Samba - Edel/Minea	Minea	501.332.719,00	0,05%
Se 60/15 Kv Angola Cuba - Edel/Minea	Minea	365.507.532,00	0,04%
Se 60/15 Kv Km 44 Luanda - Ene/Minea	Minea	436.374.400,00	0,05%
Se 60/15 Kv Victória É Certa Certa - Edel/Minea	Minea	335.172.209,00	0,04%
Sistema De Gestão Informatizada Do Mintrans	Mintrans	300.000.000,00	0,03%
Sistema De Informação De Apoio Ao Siac	Mapess	120.105.906,00	0,01%
Sistema Integrado Motorizado Tráfego Rodoviário/Mintrans	Mintrans	140.000.000,00	0,01%
Sistema Inteligente Bilhetica Tcul /Mintransp	Mintrans	100.000.000,00	0,01%
Sistema Nacional De Informação Territorial	Minuc	183.190.183,00	0,02%
Substituição Da Capacidade Energia Alugada/Minea	Minea	2.335.900.000,00	0,25%
Varios Municipios-Nacional		141.796.714.919,00	15,14%
Actualização E Execução De Cart.Sedes Vilas E Prov.Escalas 1.200 E 1.1.1000	Minuc	23.946.871,00	0,00%
Ações Complementares C/ Vista A Modernização De Perímetros Irrigados	Minader	810.000.000,00	0,09%
Apoio Institucional Do Mtti	Mintti	65.499.850,00	0,01%
Aquis. E Mont.Equip.Csr No Sist.Control Tensão Lt' S400e220kv/Minea	Minea	716.249.427,00	0,08%
Aquisição De 6 Lanchas Rápidas P/Buscas E Salvam. Marítimo	Mintrans	1.213.281.600,00	0,13%
Aquisição De Bibliografia P/Todas Bibliotecas Das I E S	Minesct	300.000.000,00	0,03%
Aquisição De Clínicas Móveis E Motorizadas	Minsa	214.659.697,00	0,02%
Aquisição De Mobiliário Escolar/Nacional	Med	180.000.000,00	0,02%
Aquisição De Pontes Metálicas Rodoviárias (Centurion)	Minuc	115.236.997,00	0,01%
Aquisição Equipamento Entrepasto Logístico	Minco	163.886.990,00	0,02%
Assistência Técnica Para Reforço Da Capacidade Institucional/Minuc	Minuc	16.711.509,00	0,00%
Brigadas Especiais De Desminagem	Minars	187.200.000,00	0,02%
Const. L.T.220 Kv Gab/Sumbe E Gab/W.Kungo E Respect. S.E'S (Fase 1)	Minea	792.928.594,00	0,08%
Const. Nov. Cent. Térm. Prov. Mox. Cun.Nam.Hui.Bié,Cab.L.Nort.E Luanda/Minea	Minea	5.000.000.000,00	0,53%
Const.1 Oficina De Manut.Rep.E Conserv.Maq.De Desminagem (Ced)	Minars	623.659.323,00	0,07%
Const.Auto E.Lda/Soyo-P.3(E.C.Nzeto 8km)+T.C.I.En100(31km)	Minuc	1.004.800.000,00	0,11%
Const.Auto-Estrada Luanda/Soyo Pacote 4 Ponte/Rio Mbridge	Minuc	1.572.280.000,00	0,17%
Const.Centros De Apio A Pesca Art.Lda.Bgo.K.Sul.Bla E Namibe	Minader	277.500.000,00	0,03%
Const.P.Obras Art.Esp.It.Caála Cac-Troço Neg/Cacu.Prov.Huila/Minuc	Minuc	435.193.052,00	0,05%
Const.P.Obras Art.Esp.Itsn.Samcaj-Vi.T-Uian.Q.V.Alegre K.Norte/Minuc	Minuc	513.168.180,00	0,05%
Construção Apetrechamento 3 Serviços Provinciais Ine	Minplan	1.109.100.000,00	0,12%
Construção Auto Estrada Luanda/Soyo-Pac. 7 (Ob.Arte Integ.Troço Nzeto/Soyo)	Minuc	1.200.000.000,00	0,13%
Construção Centros Manutenção Regionais(Bgla,Mal,Hua,Huila/Mintrans	Mintrans	150.000.000,00	0,02%
Construção Da Auto Estrada Luanda/Soyo-Pacote 5 (Km 8+ 800 Ao Km 104+800)	Minuc	1.380.000.000,00	0,15%
Construção Da Auto Estrada Luanda/Soyo-Pacote 6 (Km 104+800 Ao Km 149+300)	Minuc	1.380.000.000,00	0,15%
Construção De 8 Entrepastos Frigoríficos/Mina	Minader	1.199.851.580,00	0,13%

DEMONSTRATIVO DA DISTRIBUIÇÃO DO PIP PELO TERRITÓRIO NACIONAL

Provincia / Município / PA	Executor	Valor	%
Construção De Edifícios No Âmbito Do Protocolo De Lusaka	Minuc	930.000.000,00	0,10%
Construção De Quadras Polidesportivas Cobertas A Nível Nacional	Minjd	271.600.000,00	0,03%
Construção E Reabilitação Dos Edifícios Dos Governos Provinciais	Minuc	585.000.000,00	0,06%
Construção E Reabilitação Dos Palácios Dos Governadores	Minuc	500.000.000,00	0,05%
Construção E Reabilitação Edifícios Das Adm. Com. E Resid. Administradores	Minuc	500.000.000,00	0,05%
Construção E Reabilitação Edifícios Das Admin.Mun.E Resid. Administradores	Minuc	500.000.000,00	0,05%
Construção Lojas Proximidade	Minco	636.122.794,00	0,07%
Construção Matadouro Indust.K.Sul E Modulares Lunda E Malanje	Minader	892.387.634,00	0,10%
Construção Mercados Municipais	Minco	800.000.000,00	0,09%
Construção Nova P.S/Rio Kuanza B.K.Iten.Luanda-Lob.Est.En 100/Minuc	Minuc	2.242.000.000,00	0,24%
Construção Nova P.S/Rio Longa,Iten.Cab.Ledo-P.Am.Estr.En 100/Minuc	Minuc	529.200.000,00	0,06%
Construção Nova P.S/Rio Queve,Iten.Por.Amb-Sumbe Est.En 100/Minuc	Minuc	461.600.000,00	0,05%
Contenção Das Ravinas Do Kuando Kubango/Minuc	Minuc	400.000.000,00	0,04%
Coordenação/Gestão Projec. Novo Edifício Sede & Serv. Prov. Ine	Minplan	26.125.000,00	0,00%
Elaboração De Estudos De Projectos E Fiscalização/Med	Med	300.000.000,00	0,03%
Elaboração De Estudos E Proj. S/Gestão E Aprov. Bacias Hidrográficas	Minea	200.000.000,00	0,02%
Elaboração De Planos Directores Do Sistema De Abastecimento De Água	Minea	135.000.000,00	0,01%
Elaboração Dos Planos De Ordenamento Rural/Minuc	Minuc	54.080.000,00	0,01%
Elaboração Estudos Proj.P/Expansão Capacidade Prod. Energia Eléctrica	Minea	301.644.696,00	0,03%
Electrificação Da Provincia De Cabinda/Minea	Minea	3.403.071.406,00	0,36%
Equipamento Médico/Técnico Para As Provincias E Hospitais Municipais	Minsa	1.034.324.439,00	0,11%
Estudo De Projecto Construção De 15 Casas De Funç.E 5 Passag .Reg. Militar	S.I.M	9.200.000,00	0,00%
Estudos E Proj.P/Acções Do Prog.Integ.Des.Rur.E Comb.À Pobreza	A.M.Ambuila	22.500.000,00	0,00%
Estudos E Proj.P/Acções Do Prog.Integ.Des.Rur.E Comb.À Pobreza	A.M.Buengas	22.500.000,00	0,00%
Estudos E Proj.P/Acções Do Prog.Integ.Des.Rur.E Comb.À Pobreza	A.M.Ganda	22.500.000,00	0,00%
Estudos E Proj.P/Acções Do Prog.Integ.Des.Rur.E Comb.À Pobreza	A.M.Mavinga	22.500.000,00	0,00%
Estudos E Proj.P/Acções Do Prog.Integ.Des.Rur.E Comb.À Pobreza	A.M.Mbanza Congo	36.000.000,00	0,00%
Estudos E Proj.P/Acções Do Prog.Integ.Des.Rur.E Comb.À Pobreza	A.M.Menongue	36.000.000,00	0,00%
Estudos E Proj.P/Acções Do Prog.Integ.Des.Rur.E Comb.À Pobreza	A.M.Kunhinga	22.500.000,00	0,00%
Estudos E Proj.P/Acções Do Prog.Integ.Des.Rur.E Comb.À Pobreza	A.M.Kassongue	22.500.000,00	0,00%
Estudos E Proj.P/Acções Do Prog.Integ.Des.Rur.E Comb.À Pobreza	A.M.Cacongo	22.500.000,00	0,00%
Estudos E Proj.P/Acções Do Prog.Integ.Des.Rur.E Comb.À Pobreza	A.M.Chitato	22.500.000,00	0,00%
Estudos E Proj.P/Acções Do Prog.Integ.Des.Rur.E Comb.À Pobreza	A.M.Cuchi	22.500.000,00	0,00%
Estudos E Proj.P/Acções Do Prog.Integ.Des.Rur.E Comb.À Pobreza	A.M.Nzeto	22.500.000,00	0,00%
Estudos E Proj.P/Acções Do Prog.Integ.Des.Rur.E Comb.À Pobreza	A.M.Amboim	22.500.000,00	0,00%
Estudos E Proj.P/Acções Do Prog.Integ.Des.Rur.E Comb.À Pobreza	A.M.Bembe	22.500.000,00	0,00%
Estudos E Proj.P/Acções Do Prog.Integ.Des.Rur.E Comb.À Pobreza	A.M.Luacano	22.500.000,00	0,00%
Estudos E Proj.P/Acções Do Prog.Integ.Des.Rur.E Comb.À Pobreza	A.M.Luau	22.500.000,00	0,00%
Estudos E Proj.P/Acções Do Prog.Integ.Des.Rur.E Comb.À Pobreza	A.M.Tomboco	22.500.000,00	0,00%
Estudos E Proj.P/Acções Do Prog.Integ.Des.Rur.E Comb.À Pobreza	A.M.Malange	36.000.000,00	0,00%
Estudos E Proj.P/Acções Do Prog.Integ.Des.Rur.E Comb.À Pobreza	A.M.Lubango	36.000.000,00	0,00%
Estudos E Proj.P/Acções Do Prog.Integ.Des.Rur.E Comb.À Pobreza	A.M.Viana	36.000.000,00	0,00%
Estudos E Proj.P/Acções Do Prog.Integ.Des.Rur.E Comb.À Pobreza	A.M.Cazengo	36.000.000,00	0,00%
Estudos E Proj.P/Acções Do Prog.Integ.Des.Rur.E Comb.À Pobreza	A.M.Namacunde	22.500.000,00	0,00%
Estudos E Proj.P/Acções Do Prog.Integ.Des.Rur.E Comb.À Pobreza	A.M.Sanza Pombo	22.500.000,00	0,00%
Estudos E Proj.P/Acções Do Prog.Integ.Des.Rur.E Comb.À Pobreza	A.M.Chongoroi	22.500.000,00	0,00%
Estudos E Proj.P/Acções Do Prog.Integ.Des.Rur.E Comb.À Pobreza	A.M.Banga	22.500.000,00	0,00%
Estudos E Proj.P/Acções Do Prog.Integ.Des.Rur.E Comb.À Pobreza	A.M.Saurimo	36.000.000,00	0,00%
Estudos E Proj.P/Acções Do Prog.Integ.Des.Rur.E Comb.À Pobreza	A.M.Gonguambo	22.500.000,00	0,00%

DEMONSTRATIVO DA DISTRIBUIÇÃO DO PIP PELO TERRITÓRIO NACIONAL

Provincia / Município / PA	Executor	Valor	%
Estudos E Proj.P/Acções Do Prog.Integ.Des.Rur.E Comb.À Pobreza	A.M.Cuilo	22.500.000,00	0,00%
Estudos E Proj.P/Acções Do Prog.Integ.Des.Rur.E Comb.À Pobreza	A.M.Ukuma	22.500.000,00	0,00%
Estudos E Proj.P/Acções Do Prog.Integ.Des.Rur.E Comb.À Pobreza	A.M.Bibala	22.500.000,00	0,00%
Estudos E Proj.P/Acções Do Prog.Integ.Des.Rur.E Comb.À Pobreza	A.M.Lucala	22.500.000,00	0,00%
Estudos E Proj.P/Acções Do Prog.Integ.Des.Rur.E Comb.À Pobreza	A.M.Nambuangongo	22.500.000,00	0,00%
Estudos E Proj.P/Acções Do Prog.Integ.Des.Rur.E Comb.À Pobreza	A.M. T.TcholoChanga	22.500.000,00	0,00%
Estudos E Proj.P/Acções Do Prog.Integ.Des.Rur.E Comb.À Pobreza	A.M.Mungo	22.500.000,00	0,00%
Estudos E Proj.P/Acções Do Prog.Integ.Des.Rur.E Comb.À Pobreza	A.M.Caluquembe	22.500.000,00	0,00%
Estudos E Proj.P/Acções Do Prog.Integ.Des.Rur.E Comb.À Pobreza	A.M.Chibia	22.500.000,00	0,00%
Estudos E Proj.P/Acções Do Prog.Integ.Des.Rur.E Comb.À Pobreza	A.M.Kuimba	22.500.000,00	0,00%
Estudos E Proj.P/Acções Do Prog.Integ.Des.Rur.E Comb.À Pobreza	A.M. K.Kuanavale	22.500.000,00	0,00%
Estudos E Proj.P/Acções Do Prog.Integ.Des.Rur.E Comb.À Pobreza	A.M.Kuito	36.000.000,00	0,00%
Estudos E Proj.P/Acções Do Prog.Integ.Des.Rur.E Comb.À Pobreza	A.M.Kuroca	22.500.000,00	0,00%
Estudos E Proj.P/Acções Do Prog.Integ.Des.Rur.E Comb.À Pobreza	A.M.Mussende	22.500.000,00	0,00%
Estudos E Proj.P/Acções Do Prog.Integ.Des.Rur.E Comb.À Pobreza	A.M.Gambos	22.500.000,00	0,00%
Estudos E Proj.P/Acções Do Prog.Integ.Des.Rur.E Comb.À Pobreza	A.M.C. Camulemba	22.500.000,00	0,00%
Estudos E Proj.P/Acções Do Prog.Integ.Des.Rur.E Comb.À Pobreza	A.M.Lobito	22.500.000,00	0,00%
Estudos E Proj.P/Acções Do Prog.Integ.Des.Rur.E Comb.À Pobreza	A.M.Ekunha	22.500.000,00	0,00%
Estudos E Proj.P/Acções Do Prog.Integ.Des.Rur.E Comb.À Pobreza	A.M.Dala	22.500.000,00	0,00%
Estudos E Proj.P/Acções Do Prog.Integ.Des.Rur.E Comb.À Pobreza	A.M.Bolongongo	22.500.000,00	0,00%
Estudos E Proj.P/Acções Do Prog.Integ.Des.Rur.E Comb.À Pobreza	A.M.Massango	22.500.000,00	0,00%
Estudos E Proj.P/Acções Do Prog.Integ.Des.Rur.E Comb.À Pobreza	A.M.Cambulo	22.500.000,00	0,00%
Estudos E Proj.P/Acções Do Prog.Integ.Des.Rur.E Comb.À Pobreza	A.M.K.Katambo	22.500.000,00	0,00%
Estudos E Proj.P/Acções Do Prog.Integ.Des.Rur.E Comb.À Pobreza	A.M.Puri	22.500.000,00	0,00%
Estudos E Proj.P/Acções Do Prog.Integ.Des.Rur.E Comb.À Pobreza	A.M.Balombo	22.500.000,00	0,00%
Estudos E Proj.P/Acções Do Prog.Integ.Des.Rur.E Comb.À Pobreza	A.M.Kunda Dia Base	22.500.000,00	0,00%
Estudos E Proj.P/Acções Do Prog.Integ.Des.Rur.E Comb.À Pobreza	A.M.Muconda	22.500.000,00	0,00%
Estudos E Proj.P/Acções Do Prog.Integ.Des.Rur.E Comb.À Pobreza	A.M.Conda	22.500.000,00	0,00%
Estudos E Proj.P/Acções Do Prog.Integ.Des.Rur.E Comb.À Pobreza	A.M.Luchazes	22.500.000,00	0,00%
Estudos E Proj.P/Acções Do Prog.Integ.Des.Rur.E Comb.À Pobreza	A.M.Cacuaco	36.000.000,00	0,00%
Estudos E Proj.P/Acções Do Prog.Integ.Des.Rur.E Comb.À Pobreza	A.M.Songo	22.500.000,00	0,00%
Estudos E Proj.P/Acções Do Prog.Integ.Des.Rur.E Comb.À Pobreza	A.M.Kahombo	22.500.000,00	0,00%
Estudos E Proj.P/Acções Do Prog.Integ.Des.Rur.E Comb.À Pobreza	A.M.Uige	36.000.000,00	0,00%
Estudos E Proj.P/Acções Do Prog.Integ.Des.Rur.E Comb.À Pobreza	A.M.Cacuso	22.500.000,00	0,00%
Estudos E Proj.P/Acções Do Prog.Integ.Des.Rur.E Comb.À Pobreza	A.M.Kamacupa	22.500.000,00	0,00%
Estudos E Proj.P/Acções Do Prog.Integ.Des.Rur.E Comb.À Pobreza	A.M.Virei	22.500.000,00	0,00%
Estudos E Proj.P/Acções Do Prog.Integ.Des.Rur.E Comb.À Pobreza	A.M.Kuvango	22.500.000,00	0,00%
Estudos E Proj.P/Acções Do Prog.Integ.Des.Rur.E Comb.À Pobreza	A.M.Cuango	22.500.000,00	0,00%
Estudos E Proj.P/Acções Do Prog.Integ.Des.Rur.E Comb.À Pobreza	A.M.Londuimbali	22.500.000,00	0,00%
Estudos E Proj.P/Acções Do Prog.Integ.Des.Rur.E Comb.À Pobreza	A.M.Icolo E Bengo	22.500.000,00	0,00%
Estudos E Proj.P/Acções Do Prog.Integ.Des.Rur.E Comb.À Pobreza	A.M.Ombadja	36.000.000,00	0,00%
Estudos E Proj.P/Acções Do Prog.Integ.Des.Rur.E Comb.À Pobreza	A.M.Quela	22.500.000,00	0,00%
Estudos E Proj.P/Acções Do Prog.Integ.Des.Rur.E Comb.À Pobreza	A.M.Marimba	22.500.000,00	0,00%
Estudos E Proj.P/Acções Do Prog.Integ.Des.Rur.E Comb.À Pobreza	A.M.Quimbele	22.500.000,00	0,00%
Estudos E Proj.P/Acções Do Prog.Integ.Des.Rur.E Comb.À Pobreza	A.M.Samba Cajú	22.500.000,00	0,00%
Estudos E Proj.P/Acções Do Prog.Integ.Des.Rur.E Comb.À Pobreza	A.M.Bailundo	22.500.000,00	0,00%
Estudos E Proj.P/Acções Do Prog.Integ.Des.Rur.E Comb.À Pobreza	A.M.Xa-Muteba	22.500.000,00	0,00%
Estudos E Proj.P/Acções Do Prog.Integ.Des.Rur.E Comb.À Pobreza	A.M.Calai	22.500.000,00	0,00%

DEMONSTRATIVO DA DISTRIBUIÇÃO DO PIP PELO TERRITÓRIO NACIONAL

Província / Município / PA	Executor	Valor	%
Estudos E Proj.P/Acções Do Prog.Integ.Des.Rur.E Comb.À Pobreza	A.M.Tchitembo	22.500.000,00	0,00%
Estudos E Proj.P/Acções Do Prog.Integ.Des.Rur.E Comb.À Pobreza	A.M.Lucapa	36.000.000,00	0,00%
Estudos E Proj.P/Acções Do Prog.Integ.Des.Rur.E Comb.À Pobreza	A.M.Sumbe	36.000.000,00	0,00%
Estudos E Proj.P/Acções Do Prog.Integ.Des.Rur.E Comb.À Pobreza	A.M.Kamanongue	22.500.000,00	0,00%
Estudos E Proj.P/Acções Do Prog.Integ.Des.Rur.E Comb.À Pobreza	A.M. P.Aluquem	22.500.000,00	0,00%
Estudos E Proj.P/Acções Do Prog.Integ.Des.Rur.E Comb.À Pobreza	A.M.Cela	22.500.000,00	0,00%
Estudos E Proj.P/Acções Do Prog.Integ.Des.Rur.E Comb.À Pobreza	A.M.Cabinda	36.000.000,00	0,00%
Estudos E Proj.P/Acções Do Prog.Integ.Des.Rur.E Comb.À Pobreza	A.M.Kilenda	22.500.000,00	0,00%
Estudos E Proj.P/Acções Do Prog.Integ.Des.Rur.E Comb.À Pobreza	A.M.Chicomba	22.500.000,00	0,00%
Estudos E Proj.P/Acções Do Prog.Integ.Des.Rur.E Comb.À Pobreza	A.M.Chipindo	22.500.000,00	0,00%
Estudos E Proj.P/Acções Do Prog.Integ.Des.Rur.E Comb.À Pobreza	A.M. D.Quibaxi	22.500.000,00	0,00%
Estudos E Proj.P/Acções Do Prog.Integ.Des.Rur.E Comb.À Pobreza	A.M.Luena	36.000.000,00	0,00%
Estudos E Proj.P/Acções Do Prog.Integ.Des.Rur.E Comb.À Pobreza	A.M.Caculama	22.500.000,00	0,00%
Estudos E Proj.P/Acções Do Prog.Integ.Des.Rur.E Comb.À Pobreza	A.M.Quilengues	22.500.000,00	0,00%
Estudos E Proj.P/Acções Do Prog.Integ.Des.Rur.E Comb.À Pobreza	A.M.Ambriz	22.500.000,00	0,00%
Estudos E Proj.P/Acções Do Prog.Integ.Des.Rur.E Comb.À Pobreza	A.M.Buco-Zau	22.500.000,00	0,00%
Estudos E Proj.P/Acções Do Prog.Integ.Des.Rur.E Comb.À Pobreza	A.M.Kuamba	22.500.000,00	0,00%
Estudos E Proj.P/Acções Do Prog.Integ.Des.Rur.E Comb.À Pobreza	A.M.Belize	22.500.000,00	0,00%
Estudos E Proj.P/Acções Do Prog.Integ.Des.Rur.E Comb.À Pobreza	A.M.Tchinjenje	22.500.000,00	0,00%
Estudos E Proj.P/Acções Do Prog.Integ.Des.Rur.E Comb.À Pobreza	A.M.Quipungo	22.500.000,00	0,00%
Estudos E Proj.P/Acções Do Prog.Integ.Des.Rur.E Comb.À Pobreza	A.M.Caala	22.500.000,00	0,00%
Estudos E Proj.P/Acções Do Prog.Integ.Des.Rur.E Comb.À Pobreza	A.M.Quitexe	22.500.000,00	0,00%
Estudos E Proj.P/Acções Do Prog.Integ.Des.Rur.E Comb.À Pobreza	A.M.Cangola	22.500.000,00	0,00%
Estudos E Proj.P/Acções Do Prog.Integ.Des.Rur.E Comb.À Pobreza	A.M.Kahama	22.500.000,00	0,00%
Estudos E Proj.P/Acções Do Prog.Integ.Des.Rur.E Comb.À Pobreza	A.M.Caimbambo	22.500.000,00	0,00%
Estudos E Proj.P/Acções Do Prog.Integ.Des.Rur.E Comb.À Pobreza	A.M.Mucaba	22.500.000,00	0,00%
Estudos E Proj.P/Acções Do Prog.Integ.Des.Rur.E Comb.À Pobreza	A.M.Cuangar	22.500.000,00	0,00%
Estudos E Proj.P/Acções Do Prog.Integ.Des.Rur.E Comb.À Pobreza	A.M.Ambaca	22.500.000,00	0,00%
Estudos E Proj.P/Acções Do Prog.Integ.Des.Rur.E Comb.À Pobreza	A.M.Luquembo	22.500.000,00	0,00%
Estudos E Proj.P/Acções Do Prog.Integ.Des.Rur.E Comb.À Pobreza	A.M.Bula Atumba	22.500.000,00	0,00%
Estudos E Proj.P/Acções Do Prog.Integ.Des.Rur.E Comb.À Pobreza	A.M.Humpata	22.500.000,00	0,00%
Estudos E Proj.P/Acções Do Prog.Integ.Des.Rur.E Comb.À Pobreza	A.M.Quiçana	22.500.000,00	0,00%
Estudos E Proj.P/Acções Do Prog.Integ.Des.Rur.E Comb.À Pobreza	A.M.Caungula	22.500.000,00	0,00%
Estudos E Proj.P/Acções Do Prog.Integ.Des.Rur.E Comb.À Pobreza	A.M.Bocoio	22.500.000,00	0,00%
Estudos E Proj.P/Acções Do Prog.Integ.Des.Rur.E Comb.À Pobreza		108.000.000,00	0,01%
Estudos E Proj.P/Acções Do Prog.Integ.Des.Rur.E Comb.À Pobreza	Ad.M.Bg	22.500.000,00	0,00%
Estudos E Proj.P/Acções Do Prog.Integ.Des.Rur.E Comb.À Pobreza	Adm. Mun. Belas	42.750.000,00	0,00%
Estudos E Proj.P/Acções Do Prog.Integ.Des.Rur.E Comb.À Pobreza	A.M.Longonjo	22.500.000,00	0,00%
Estudos E Proj.P/Acções Do Prog.Integ.Des.Rur.E Comb.À Pobreza	A.M.Lubalo	22.500.000,00	0,00%
Estudos E Proj.P/Acções Do Prog.Integ.Des.Rur.E Comb.À Pobreza	A.M.Namibe	36.000.000,00	0,00%
Estudos E Proj.P/Acções Do Prog.Integ.Des.Rur.E Comb.À Pobreza	A.M.Negage	22.500.000,00	0,00%
Estudos E Proj.P/Acções Do Prog.Integ.Des.Rur.E Comb.À Pobreza	A.M.Baía Farta	22.500.000,00	0,00%
Estudos E Proj.P/Acções Do Prog.Integ.Des.Rur.E Comb.À Pobreza	A.M.Damba	22.500.000,00	0,00%
Estudos E Proj.P/Acções Do Prog.Integ.Des.Rur.E Comb.À Pobreza	A.M.Kiwaba Nzoji	22.500.000,00	0,00%
Estudos E Proj.P/Acções Do Prog.Integ.Des.Rur.E Comb.À Pobreza	A.M.Katabola	22.500.000,00	0,00%
Estudos E Proj.P/Acções Do Prog.Integ.Des.Rur.E Comb.À Pobreza	A.M.Leua	22.500.000,00	0,00%
Estudos E Proj.P/Acções Do Prog.Integ.Des.Rur.E Comb.À Pobreza	A.M.Chinguar	22.500.000,00	0,00%
Estudos E Proj.P/Acções Do Prog.Integ.Des.Rur.E Comb.À Pobreza	A.M.Nharea	22.500.000,00	0,00%
Estudos E Proj.P/Acções Do Prog.Integ.Des.Rur.E Comb.À Pobreza	A.M.Ebo	22.500.000,00	0,00%

DEMONSTRATIVO DA DISTRIBUIÇÃO DO PIP PELO TERRITÓRIO NACIONAL

Provincia / Município / PA	Executor	Valor	%
Estudos E Proj.P/Acções Do Prog.Integ.Des.Rur.E Comb.À Pobreza	A.M.Benguela	36.000.000,00	0,00%
Estudos E Proj.P/Acções Do Prog.Integ.Des.Rur.E Comb.À Pobreza	A.M.Milunga	22.500.000,00	0,00%
Estudos E Proj.P/Acções Do Prog.Integ.Des.Rur.E Comb.À Pobreza	A.M.Kalandula	22.500.000,00	0,00%
Estudos E Proj.P/Acções Do Prog.Integ.Des.Rur.E Comb.À Pobreza	A.M.Maq.Do Zombo	22.500.000,00	0,00%
Estudos E Proj.P/Acções Do Prog.Integ.Des.Rur.E Comb.À Pobreza	A.M.Cambambe	22.500.000,00	0,00%
Estudos E Proj.P/Acções Do Prog.Integ.Des.Rur.E Comb.À Pobreza	A.M.Andulo	22.500.000,00	0,00%
Estudos E Proj.P/Acções Do Prog.Integ.Des.Rur.E Comb.À Pobreza	A.M.Kibala	22.500.000,00	0,00%
Estudos E Proj.P/Acções Do Prog.Integ.Des.Rur.E Comb.À Pobreza	A.M.Jamba	22.500.000,00	0,00%
Estudos E Proj.P/Acções Do Prog.Integ.Des.Rur.E Comb.À Pobreza	A.M.Bundas	22.500.000,00	0,00%
Estudos E Proj.P/Acções Do Prog.Integ.Des.Rur.E Comb.À Pobreza	A.M.Cachiungo	22.500.000,00	0,00%
Estudos E Proj.P/Acções Do Prog.Integ.Des.Rur.E Comb.À Pobreza	A.M.Kikulungo	22.500.000,00	0,00%
Estudos E Proj.P/Acções Do Prog.Integ.Des.Rur.E Comb.À Pobreza	A.M.Kirima	22.500.000,00	0,00%
Estudos E Proj.P/Acções Do Prog.Integ.Des.Rur.E Comb.À Pobreza	A.M.Matala	22.500.000,00	0,00%
Estudos E Proj.P/Acções Do Prog.Integ.Des.Rur.E Comb.À Pobreza	A.M.Camucuo	22.500.000,00	0,00%
Estudos E Proj.P/Acções Do Prog.Integ.Des.Rur.E Comb.À Pobreza	A.M.Seles	22.500.000,00	0,00%
Estudos E Proj.P/Acções Do Prog.Integ.Des.Rur.E Comb.À Pobreza	A.M.Rivungo	22.500.000,00	0,00%
Estudos E Proj.P/Acções Do Prog.Integ.Des.Rur.E Comb.À Pobreza	A.M.Golungo Alto	22.500.000,00	0,00%
Estudos E Proj.P/Acções Do Prog.Integ.Des.Rur.E Comb.À Pobreza	A.M.Tombwa	22.500.000,00	0,00%
Estudos E Proj.P/Acções Do Prog.Integ.Des.Rur.E Comb.À Pobreza	A.M.Kangandala	22.500.000,00	0,00%
Estudos E Proj.P/Acções Do Prog.Integ.Des.Rur.E Comb.À Pobreza	A.M.Kuanhama	22.500.000,00	0,00%
Estudos E Proj.P/Acções Do Prog.Integ.Des.Rur.E Comb.À Pobreza	A.M.Kuvelay	22.500.000,00	0,00%
Estudos E Proj.P/Acções Do Prog.Integ.Des.Rur.E Comb.À Pobreza	A.M.Libolo	22.500.000,00	0,00%
Estudos E Proj.P/Acções Do Prog.Integ.Des.Rur.E Comb.À Pobreza	A.M.Dirico	22.500.000,00	0,00%
Estudos E Proj.P/Acções Do Prog.Integ.Des.Rur.E Comb.À Pobreza	A.M.Dande	22.500.000,00	0,00%
Estudos E Proj.P/Acções Do Prog.Integ.Des.Rur.E Comb.À Pobreza	A.M.Huambo	36.000.000,00	0,00%
Estudos E Proj.P/Acções Do Prog.Integ.Des.Rur.E Comb.À Pobreza	A.M.P.Amboim	22.500.000,00	0,00%
Estudos E Proj.P/Acções Do Prog.Integ.Des.Rur.E Comb.À Pobreza	A.M.Kameia	22.500.000,00	0,00%
Estudos E Proj.P/Acções Do Prog.Integ.Des.Rur.E Comb.À Pobreza	A.M.Cacolo	22.500.000,00	0,00%
Estudos E Proj.P/Acções Do Prog.Integ.Des.Rur.E Comb.À Pobreza	A.M.Caconda	22.500.000,00	0,00%
Estudos E Proj.P/Acções Do Prog.Integ.Des.Rur.E Comb.À Pobreza	A.M.Cazenga	36.000.000,00	0,00%
Estudos E Proj.P/Acções Do Prog.Integ.Des.Rur.E Comb.À Pobreza	A.M.Cubal	22.500.000,00	0,00%
Estudos E Proj.P/Acções Do Prog.Integ.Des.Rur.E Comb.À Pobreza	A.M.Cacula	22.500.000,00	0,00%
Estudos E Proj.P/Acções Do Prog.Integ.Des.Rur.E Comb.À Pobreza	A.M.Soyo	22.500.000,00	0,00%
Estudos E Proj.P/Acções Do Prog.Integ.Des.Rur.E Comb.À Pobreza	A.M.Noqui	22.500.000,00	0,00%
Estudos E Proj.P/Acções Do Prog.Integ.Des.Rur.E Comb.À Pobreza	A.M.Bungo	22.500.000,00	0,00%
Estudos E Proj.P/Acções Do Prog.Integ.Des.Rur.E Comb.À Pobreza	A.M.Nankova	22.500.000,00	0,00%
Estudos E Proj.P/Acções Do Prog.Integ.Des.Rur.E Comb.À Pobreza	A.M. A.Zambeze	22.500.000,00	0,00%
Estudos E Projectos De Estradas E Pontes	Minuc	1.103.500.000,00	0,12%
Estudos E Projectos De Mini-Hidricas	Minea	194.827.914,00	0,02%
Estudos E Projectos P/ Construção Do Canal Fluvial S/ O Rio Kuango	Mintrans	150.000.000,00	0,02%
Estudos P/ Construção E Reab.Infra-Estruturas Comunicação Social	Mcs	85.050.000,00	0,01%
Estudos Para Construção Centros Produção Tpa Em 17 Provincias	Mcs	25.920.000,00	0,00%
Estudos Proj.Fiscalização P/Gestão E Acompanhamento/Miplan	Minplan	300.000.000,00	0,03%
Estudos Projectos Fiscalização/Emg	E.M.G.Faa	45.000.000,00	0,00%
Estudos, Projectos E Fiscalização-Agricultura/Minaderp	Minader	696.815.254,00	0,07%
Execução De Cadastro Nacional Do Património Habitacional/Minuc	Minuc	286.928.920,00	0,03%
Fiscalização Centros Distribuição Logistica Clods	Minco	162.086.149,00	0,02%
Fiscalização Da Construção Serviço Provinciais Ine	Minplan	12.290.625,00	0,00%

DEMONSTRATIVO DA DISTRIBUIÇÃO DO PIP PELO TERRITÓRIO NACIONAL

Província / Município / PA	Executor	Valor	%
Fiscalização De Projectos C/Financiamento Externo	Mintti	251.000.000,00	0,03%
Fiscalização De Projectos Inseridos Na L/C China/Electricidade (Fase 2)	Minea	284.875.376,00	0,03%
Fiscalização Dos Projectos Da Linha De Crédito Da China/Minuc	Minuc	500.000.000,00	0,05%
Fiscalização Entrepósitos Logísticos	Minco	158.220.820,00	0,02%
Gestão Do Parque Habitacional/Novas Urbanizações/Minuc	Minuc	89.525.000,00	0,01%
Gestão, Implementação E Fiscalização De Projectos	Minea	1.666.720.000,00	0,18%
Governança Electrónica Modernização Tecnológica Administ. Pública	Mintti	50.000.000,00	0,01%
Implementação Centro Nac. Gestão De Informação Geográfica / Minuc	Minuc	28.179.717,00	0,00%
Implementação Da Lotu / Minuc	Minuc	113.961.657,00	0,01%
Implementação Das Tic S Nos Serviços Postais	Mintti	34.775.000,00	0,00%
Irrigação Des.P.Ag.Camponesa B. J. E Calenga	Minader	182.000.000,00	0,02%
Itelnet 3ª Fase Expansão	Mintti	70.000.000,00	0,01%
Massificação Da T.I.P/ Todo O Território Nacional	Mintti	125.037.500,00	0,01%
Massificação De Ginásios Comunitários Ao Ar Livre - Minjud	Minjd	181.584.000,00	0,02%
Meios De Combate A Sinistralidade Rodoviária/Minint	Minint	277.439.566,00	0,03%
Melhoria Das Infra-Estrut.Dos Hosp.Reg.De Cab.Bga.Hla.Huambo E Malange	Minsa	3.200.021.699,00	0,34%
Plano Nacional De Implementação Da Convenção De Estocolmo	Minamb	22.000.000,00	0,00%
Prog. De Capacit. E Diagnóst. E Gest. Integ. Do Território / Minuc	Minuc	50.000.000,00	0,01%
Programa De Emergência De Abast.Rural De Água Prov.K.Sul E Bengo	Minea	227.500.000,00	0,02%
Programa De Águas Subterrâneas	Minea	40.000.000,00	0,00%
Programa Nacional De Alterações Climáticas / Minamb	Minamb	72.000.000,00	0,01%
Programa Nacional De Urbanização De Reservas Fundiárias / Minuc	Minuc	99.407.872,00	0,01%
Programa Nacional De Água E Electricidade (Pronae/Electricidade)	Minea	1.200.000.000,00	0,13%
Programa Nacional De Água E Electricidade (Pronae/Águas)	Minea	90.000.000,00	0,01%
Projecto Da Rede E- Government De Angola Para A Cnti-Projecto 1	Mintti	750.000.000,00	0,08%
Projecto Da Rede E-Government De Angola Para 13 Cap. Prov. Projecto 4	Mintti	1.342.642.548,00	0,14%
Projecto Da Rede E-Government De Angola Para 4 Grand.Capit.Prov. Proj. 3	Mintti	190.000.000,00	0,02%
Projecto De Relançamento Do Algodão - 2ª Fase	Minader	1.891.428.290,00	0,20%
Projecto Integrado De Combate A Pobreza E Desenvol. Rural	A.M.Cuchi	214.521.008,00	0,02%
Projecto Integrado De Combate A Pobreza E Desenvol. Rural	A.M.Ebo	214.521.008,00	0,02%
Projecto Integrado De Combate A Pobreza E Desenvol. Rural	A.M.Lubango	288.587.208,00	0,03%
Projecto Integrado De Combate A Pobreza E Desenvol. Rural	A.M.Caluquembe	214.521.008,00	0,02%
Projecto Integrado De Combate A Pobreza E Desenvol. Rural	A.M.Cambulo	214.521.008,00	0,02%
Projecto Integrado De Combate A Pobreza E Desenvol. Rural	A.M.Samba Cajú	214.521.008,00	0,02%
Projecto Integrado De Combate A Pobreza E Desenvol. Rural	A.M.Puri	214.521.008,00	0,02%
Projecto Integrado De Combate A Pobreza E Desenvol. Rural	A.M.Kibala	214.521.008,00	0,02%
Projecto Integrado De Combate A Pobreza E Desenvol. Rural	A.M.Kahama	214.521.008,00	0,02%
Projecto Integrado De Combate A Pobreza E Desenvol. Rural	A.M.Cabinda	288.587.208,00	0,03%
Projecto Integrado De Combate A Pobreza E Desenvol. Rural	A.M.Caimbambo	214.521.008,00	0,02%
Projecto Integrado De Combate A Pobreza E Desenvol. Rural	A.M.Cuangar	214.521.008,00	0,02%
Projecto Integrado De Combate A Pobreza E Desenvol. Rural	A.M.Londuimbali	214.521.008,00	0,02%
Projecto Integrado De Combate A Pobreza E Desenvol. Rural	A.M.Longonjo	214.521.008,00	0,02%
Projecto Integrado De Combate A Pobreza E Desenvol. Rural	A.M.Seles	214.521.008,00	0,02%
Projecto Integrado De Combate A Pobreza E Desenvol. Rural	A.M.Icolo E Bengo	288.587.208,00	0,03%
Projecto Integrado De Combate A Pobreza E Desenvol. Rural	A.M.Golungo Alto	214.521.008,00	0,02%
Projecto Integrado De Combate A Pobreza E Desenvol. Rural	A.M.Ambriz	214.521.008,00	0,02%
Projecto Integrado De Combate A Pobreza E Desenvol. Rural	A.M.Ambuila	214.521.008,00	0,02%
Projecto Integrado De Combate A Pobreza E Desenvol. Rural	A.M.Ukuma	214.521.008,00	0,02%
Projecto Integrado De Combate A Pobreza E Desenvol. Rural	A.M.Buengas	214.521.008,00	0,02%

DEMONSTRATIVO DA DISTRIBUIÇÃO DO PIP PELO TERRITÓRIO NACIONAL

Provincia / Município / PA	Executor	Valor	%
Projecto Integrado De Combate A Pobreza E Desenvolv. Rural	A.M.Massango	214.521.008,00	0,02%
Projecto Integrado De Combate A Pobreza E Desenvolv. Rural	A.M.Kunhinga	214.521.008,00	0,02%
Projecto Integrado De Combate A Pobreza E Desenvolv. Rural	A.M.Cubal	214.521.003,00	0,02%
Projecto Integrado De Combate A Pobreza E Desenvolv. Rural	A.M.Saurimo	288.587.208,00	0,03%
Projecto Integrado De Combate A Pobreza E Desenvolv. Rural	A.M.Cacuaco	288.587.208,00	0,03%
Projecto Integrado De Combate A Pobreza E Desenvolv. Rural	A.M.Amboim	214.521.008,00	0,02%
Projecto Integrado De Combate A Pobreza E Desenvolv. Rural	A.M.Tombwa	214.521.008,00	0,02%
Projecto Integrado De Combate A Pobreza E Desenvolv. Rural	A.M.Kuvelay	214.521.008,00	0,02%
Projecto Integrado De Combate A Pobreza E Desenvolv. Rural	A.M.Leua	214.521.008,00	0,02%
Projecto Integrado De Combate A Pobreza E Desenvolv. Rural	A.M.Chitato	214.521.008,00	0,02%
Projecto Integrado De Combate A Pobreza E Desenvolv. Rural	A.M.Cacula	214.521.008,00	0,02%
Projecto Integrado De Combate A Pobreza E Desenvolv. Rural	A.M.Ekunha	214.521.008,00	0,02%
Projecto Integrado De Combate A Pobreza E Desenvolv. Rural	A.M.Benguela	288.587.208,00	0,03%
Projecto Integrado De Combate A Pobreza E Desenvolv. Rural	A.M.Lucapa	288.587.208,00	0,03%
Projecto Integrado De Combate A Pobreza E Desenvolv. Rural	A.M.Viana	288.587.208,00	0,03%
Projecto Integrado De Combate A Pobreza E Desenvolv. Rural	A.M.Soyo	214.521.005,00	0,02%
Projecto Integrado De Combate A Pobreza E Desenvolv. Rural	A.M.Tchinjenje	214.521.008,00	0,02%
Projecto Integrado De Combate A Pobreza E Desenvolv. Rural	A.M.Cangola	214.521.008,00	0,02%
Projecto Integrado De Combate A Pobreza E Desenvolv. Rural	A.M.Balombo	214.521.008,00	0,02%
Projecto Integrado De Combate A Pobreza E Desenvolv. Rural	A.M.Muconda	214.521.008,00	0,02%
Projecto Integrado De Combate A Pobreza E Desenvolv. Rural	A.M.Namacunde	214.521.008,00	0,02%
Projecto Integrado De Combate A Pobreza E Desenvolv. Rural	A.M. D. Quibaxi	214.521.008,00	0,02%
Projecto Integrado De Combate A Pobreza E Desenvolv. Rural	A.M.Cuilo	214.521.008,00	0,02%
Projecto Integrado De Combate A Pobreza E Desenvolv. Rural	A.M.Quimbele	214.521.008,00	0,02%
Projecto Integrado De Combate A Pobreza E Desenvolv. Rural	A.M.Caala	214.521.008,00	0,02%
Projecto Integrado De Combate A Pobreza E Desenvolv. Rural	A.M.Cela	214.521.008,00	0,02%
Projecto Integrado De Combate A Pobreza E Desenvolv. Rural	A.M.Chongoroi	214.521.008,00	0,02%
Projecto Integrado De Combate A Pobreza E Desenvolv. Rural	A.M.Conda	214.521.008,00	0,02%
Projecto Integrado De Combate A Pobreza E Desenvolv. Rural	A.M.Calai	214.521.008,00	0,02%
Projecto Integrado De Combate A Pobreza E Desenvolv. Rural	A.M.Banga	214.521.008,00	0,02%
Projecto Integrado De Combate A Pobreza E Desenvolv. Rural	A.M.Lubalo	214.521.008,00	0,02%
Projecto Integrado De Combate A Pobreza E Desenvolv. Rural	A.M.Rivungo	214.521.008,00	0,02%
Projecto Integrado De Combate A Pobreza E Desenvolv. Rural	A.M.Luquembo	214.521.008,00	0,02%
Projecto Integrado De Combate A Pobreza E Desenvolv. Rural	A.M. A. Zambeze	214.521.008,00	0,02%
Projecto Integrado De Combate A Pobreza E Desenvolv. Rural	A.M.Mungo	214.521.008,00	0,02%
Projecto Integrado De Combate A Pobreza E Desenvolv. Rural	A.M.Namibe	288.587.205,00	0,03%
Projecto Integrado De Combate A Pobreza E Desenvolv. Rural	A.M.Buco-Zau	214.521.008,00	0,02%
Projecto Integrado De Combate A Pobreza E Desenvolv. Rural	A.M.Bibala	214.521.008,00	0,02%
Projecto Integrado De Combate A Pobreza E Desenvolv. Rural	A.M.Kangandala	214.521.008,00	0,02%
Projecto Integrado De Combate A Pobreza E Desenvolv. Rural	A.M.Menongue	288.587.208,00	0,03%
Projecto Integrado De Combate A Pobreza E Desenvolv. Rural	A.M.Malange	288.587.208,00	0,03%
Projecto Integrado De Combate A Pobreza E Desenvolv. Rural	A.M.Sumbe	288.587.208,00	0,03%
Projecto Integrado De Combate A Pobreza E Desenvolv. Rural	A.M.Kalandula	214.521.008,00	0,02%
Projecto Integrado De Combate A Pobreza E Desenvolv. Rural	A.M.Maq.Do Zombo	214.521.008,00	0,02%
Projecto Integrado De Combate A Pobreza E Desenvolv. Rural	A.M.Quipungo	214.521.001,00	0,02%
Projecto Integrado De Combate A Pobreza E Desenvolv. Rural	A.M.Kuimba	214.521.008,00	0,02%
Projecto Integrado De Combate A Pobreza E Desenvolv. Rural	A.M.Bundas	214.521.008,00	0,02%
Projecto Integrado De Combate A Pobreza E Desenvolv. Rural	A.M.Cazengo	288.587.208,00	0,03%

DEMONSTRATIVO DA DISTRIBUIÇÃO DO PIP PELO TERRITÓRIO NACIONAL

Provincia / Município / PA	Executor	Valor	%
Projecto Integrado De Combate A Pobreza E Desenvolv. Rural	A.M.Kilenda	214.521.008,00	0,02%
Projecto Integrado De Combate A Pobreza E Desenvolv. Rural	A.M.Mussende	214.521.008,00	0,02%
Projecto Integrado De Combate A Pobreza E Desenvolv. Rural	A.M.C. Camulemba	214.521.008,00	0,02%
Projecto Integrado De Combate A Pobreza E Desenvolv. Rural	A.M.P.Amboim	214.521.008,00	0,02%
Projecto Integrado De Combate A Pobreza E Desenvolv. Rural	A.M.Negage	214.521.008,00	0,02%
Projecto Integrado De Combate A Pobreza E Desenvolv. Rural	A.M.Kiwaba Nzoji	214.521.008,00	0,02%
Projecto Integrado De Combate A Pobreza E Desenvolv. Rural	A.M.Kuimba	214.521.008,00	0,02%
Projecto Integrado De Combate A Pobreza E Desenvolv. Rural	A.M.Luau	214.521.008,00	0,02%
Projecto Integrado De Combate A Pobreza E Desenvolv. Rural	A.M.Lucala	214.521.008,00	0,02%
Projecto Integrado De Combate A Pobreza E Desenvolv. Rural	A.M.Dande	214.521.008,00	0,02%
Projecto Integrado De Combate A Pobreza E Desenvolv. Rural	A.M.Noqui	214.521.008,00	0,02%
Projecto Integrado De Combate A Pobreza E Desenvolv. Rural	A.M.Nzeto	214.521.008,00	0,02%
Projecto Integrado De Combate A Pobreza E Desenvolv. Rural	A.M.Bula Atumba	214.521.008,00	0,02%
Projecto Integrado De Combate A Pobreza E Desenvolv. Rural	A.M.Damba	214.521.008,00	0,02%
Projecto Integrado De Combate A Pobreza E Desenvolv. Rural	A.M.Mavinga	214.521.008,00	0,02%
Projecto Integrado De Combate A Pobreza E Desenvolv. Rural	A.M.Katabola	214.521.008,00	0,02%
Projecto Integrado De Combate A Pobreza E Desenvolv. Rural	A.M.Cacongo	214.521.008,00	0,02%
Projecto Integrado De Combate A Pobreza E Desenvolv. Rural	A.M.Nambuanguongo	214.521.008,00	0,02%
Projecto Integrado De Combate A Pobreza E Desenvolv. Rural	A.M.Belize	214.521.008,00	0,02%
Projecto Integrado De Combate A Pobreza E Desenvolv. Rural	A.M.Bolongongo	214.521.008,00	0,02%
Projecto Integrado De Combate A Pobreza E Desenvolv. Rural	A.M.Baia Farta	214.521.008,00	0,02%
Projecto Integrado De Combate A Pobreza E Desenvolv. Rural	A.M.Bembe	214.521.008,00	0,02%
Projecto Integrado De Combate A Pobreza E Desenvolv. Rural	A.M.Caungula	214.521.008,00	0,02%
Projecto Integrado De Combate A Pobreza E Desenvolv. Rural	A.M.Cacolo	214.521.008,00	0,02%
Projecto Integrado De Combate A Pobreza E Desenvolv. Rural	A.M.Dirico	214.521.008,00	0,02%
Projecto Integrado De Combate A Pobreza E Desenvolv. Rural	A.M.Bungo	214.521.008,00	0,02%
Projecto Integrado De Combate A Pobreza E Desenvolv. Rural	A.M.Chinguar	214.356.302,00	0,02%
Projecto Integrado De Combate A Pobreza E Desenvolv. Rural		364.053.439,00	0,04%
Projecto Integrado De Combate A Pobreza E Desenvolv. Rural	A.M.Quilengues	214.521.008,00	0,02%
Projecto Integrado De Combate A Pobreza E Desenvolv. Rural	A.M.Tomboco	214.521.008,00	0,02%
Projecto Integrado De Combate A Pobreza E Desenvolv. Rural	A.M.K.Katembo	214.521.008,00	0,02%
Projecto Integrado De Combate A Pobreza E Desenvolv. Rural	A.M.Jamba	214.521.008,00	0,02%
Projecto Integrado De Combate A Pobreza E Desenvolv. Rural	A.M. K.Kuanavale	214.521.008,00	0,02%
Projecto Integrado De Combate A Pobreza E Desenvolv. Rural	A.M.Kuvango	214.521.008,00	0,02%
Projecto Integrado De Combate A Pobreza E Desenvolv. Rural	A.M.Lobito	214.521.008,00	0,02%
Projecto Integrado De Combate A Pobreza E Desenvolv. Rural	A.M.Nankova	214.521.008,00	0,02%
Projecto Integrado De Combate A Pobreza E Desenvolv. Rural	A.M.Tchitembo	214.521.008,00	0,02%
Projecto Integrado De Combate A Pobreza E Desenvolv. Rural	A.M.Milunga	214.521.008,00	0,02%
Projecto Integrado De Combate A Pobreza E Desenvolv. Rural	A.M.Marimba	214.521.008,00	0,02%
Projecto Integrado De Combate A Pobreza E Desenvolv. Rural	A.M.Kamacupa	214.521.008,00	0,02%
Projecto Integrado De Combate A Pobreza E Desenvolv. Rural	A.M. P.Aluquem	214.521.008,00	0,02%
Projecto Integrado De Combate A Pobreza E Desenvolv. Rural	A.M.Andulo	214.521.008,00	0,02%
Projecto Integrado De Combate A Pobreza E Desenvolv. Rural	A.M.Kuito	288.587.208,00	0,03%
Projecto Integrado De Combate A Pobreza E Desenvolv. Rural	A.M.Cachiungo	214.521.008,00	0,02%
Projecto Integrado De Combate A Pobreza E Desenvolv. Rural	A.M.Bailundo	214.521.008,00	0,02%
Projecto Integrado De Combate A Pobreza E Desenvolv. Rural	A.M.Virei	214.521.008,00	0,02%
Projecto Integrado De Combate A Pobreza E Desenvolv. Rural	A.M.Kunda Dia Base	214.521.008,00	0,02%
Projecto Integrado De Combate A Pobreza E Desenvolv. Rural	A.M.Matala	214.521.008,00	0,02%

DEMONSTRATIVO DA DISTRIBUIÇÃO DO PIP PELO TERRITÓRIO NACIONAL

Provincia / Município / PA	Executor	Valor	%
Projecto Integrado De Combate A Pobreza E Desenvolv. Rural	A.M.Mucaba	214.521.008,00	0,02%
Projecto Integrado De Combate A Pobreza E Desenvolv. Rural	A.M.Chipindo	214.521.008,00	0,02%
Projecto Integrado De Combate A Pobreza E Desenvolv. Rural	A.M.Luchazes	214.521.008,00	0,02%
Projecto Integrado De Combate A Pobreza E Desenvolv. Rural	A.M.Caculama	214.521.008,00	0,02%
Projecto Integrado De Combate A Pobreza E Desenvolv. Rural	A.M.Songo	214.521.008,00	0,02%
Projecto Integrado De Combate A Pobreza E Desenvolv. Rural	A.M.Nharea	214.521.008,00	0,02%
Projecto Integrado De Combate A Pobreza E Desenvolv. Rural	A.M.Dala	246.699.159,00	0,03%
Projecto Integrado De Combate A Pobreza E Desenvolv. Rural	A.M.Chibia	214.521.008,00	0,02%
Projecto Integrado De Combate A Pobreza E Desenvolv. Rural	A.M.Xa-Muteba	214.521.008,00	0,02%
Projecto Integrado De Combate A Pobreza E Desenvolv. Rural	A.M.Kikulungo	214.521.008,00	0,02%
Projecto Integrado De Combate A Pobreza E Desenvolv. Rural	A.M.Chicomba	214.521.008,00	0,02%
Projecto Integrado De Combate A Pobreza E Desenvolv. Rural	A.M.Gambos	214.521.008,00	0,02%
Projecto Integrado De Combate A Pobreza E Desenvolv. Rural	A.M.Camucuo	214.521.008,00	0,02%
Projecto Integrado De Combate A Pobreza E Desenvolv. Rural	A.M.Ambaca	214.521.008,00	0,02%
Projecto Integrado De Combate A Pobreza E Desenvolv. Rural	A.M.Luena	288.587.208,00	0,03%
Projecto Integrado De Combate A Pobreza E Desenvolv. Rural	A.M.Gonguembo	214.521.008,00	0,02%
Projecto Integrado De Combate A Pobreza E Desenvolv. Rural	A.M.Kahombo	214.521.008,00	0,02%
Projecto Integrado De Combate A Pobreza E Desenvolv. Rural	A.M.Huambo	288.587.208,00	0,03%
Projecto Integrado De Combate A Pobreza E Desenvolv. Rural	A.M.Humpata	214.521.008,00	0,02%
Projecto Integrado De Combate A Pobreza E Desenvolv. Rural	A.M.Kameia	213.987.564,00	0,02%
Projecto Integrado De Combate A Pobreza E Desenvolv. Rural	A.M.Bocoio	214.521.008,00	0,02%
Projecto Integrado De Combate A Pobreza E Desenvolv. Rural	A.M.Caconda	214.521.008,00	0,02%
Projecto Integrado De Combate A Pobreza E Desenvolv. Rural	A.M.Cazenga	288.587.208,00	0,03%
Projecto Integrado De Combate A Pobreza E Desenvolv. Rural	A.M.Uige	288.587.208,00	0,03%
Projecto Integrado De Combate A Pobreza E Desenvolv. Rural	A.M.Ganda	214.521.008,00	0,02%
Projecto Integrado De Combate A Pobreza E Desenvolv. Rural	A.M.Quiçama	288.587.208,00	0,03%
Projecto Integrado De Combate A Pobreza E Desenvolv. Rural	A.M.Mbanza Congo	288.587.208,00	0,03%
Projecto Integrado De Combate A Pobreza E Desenvolv. Rural	A.M.Kassongue	214.521.008,00	0,02%
Projecto Integrado De Combate A Pobreza E Desenvolv. Rural	A.M.Kuanhama	214.521.008,00	0,02%
Projecto Integrado De Combate A Pobreza E Desenvolv. Rural	A.M.Luacano	214.521.008,00	0,02%
Projecto Integrado De Combate A Pobreza E Desenvolv. Rural	A.M.Libolo	214.521.008,00	0,02%
Projecto Integrado De Combate A Pobreza E Desenvolv. Rural	Adm. Mun. Belas	288.587.208,00	0,03%
Projecto Integrado De Combate A Pobreza E Desenvolv. Rural	Ad.M.Bg	214.521.008,00	0,02%
Projecto Integrado De Combate A Pobreza E Desenvolv. Rural	A.M. T.TcholoChanga	214.521.008,00	0,02%
Projecto Integrado De Combate A Pobreza E Desenvolv. Rural	A.M.Cacuso	214.521.008,00	0,02%
Projecto Integrado De Combate A Pobreza E Desenvolv. Rural	A.M.Cambambe	214.521.008,00	0,02%
Projecto Integrado De Combate A Pobreza E Desenvolv. Rural	A.M.Kamanongue	214.521.008,00	0,02%
Projecto Integrado De Combate A Pobreza E Desenvolv. Rural	A.M.Quitexe	214.521.008,00	0,02%
Projecto Integrado De Combate A Pobreza E Desenvolv. Rural	A.M.Kirima	214.521.008,00	0,02%
Projecto Integrado De Combate A Pobreza E Desenvolv. Rural	A.M.Kuroca	214.521.008,00	0,02%
Projecto Integrado De Combate A Pobreza E Desenvolv. Rural	A.M.Sanza Pombo	214.521.008,00	0,02%
Projecto Integrado De Combate A Pobreza E Desenvolv. Rural	A.M.Cuango	214.521.008,00	0,02%
Projecto Integrado De Combate A Pobreza E Desenvolv. Rural	A.M.Ombadja	288.587.208,00	0,03%
Projecto Integrado De Combate A Pobreza E Desenvolv. Rural	A.M.Quela	214.521.008,00	0,02%
Projecto Multisectorial Emergência Reabilitação-Pmer-Fases 1 E 2	Minplan	4.494.061.480,00	0,48%
Reab. Estr. Nac. En 225 Desvio Xá-Muteba, Cuango, Lóvua, Dundo/Minuc	Minuc	6.412.500.000,00	0,68%
Reab. Estrada Capanda/A. Dondo-Lote 1 (Cap/S.P. Quilemba/K.Norte	Minuc	1.090.671.229,00	0,12%
Reab.Da Est.Caxito Nze.Mbanza Congo Auto-Est.Cax.Nzeto/Minuc	Minuc	7.092.380.251,00	0,76%
Reab.De 11 Pontes Rodov. Nas Prov.Do K.Kub.Huila E Bié/Minuc	Minuc	444.234.375,00	0,05%

DEMONSTRATIVO DA DISTRIBUIÇÃO DO PIP PELO TERRITÓRIO NACIONAL

Provincia / Municipio / PA	Executor	Valor	%
Reab.Estr.Namibe (Sacomar)/Desvio Do Lub.+Aces.Baia Pipas	Minuc	369.785.000,00	0,04%
Reab.Estrada Porto Amboim (Pinda)/Cachoeira Da Binga	Minuc	207.578.000,00	0,02%
Reab.Exp.Redes Mt/Bt-Benguela Huambo Bié(Parte I-Huambo Caala)	Minea	819.621.790,00	0,09%
Reab.Reforço Sist. Abast. Água De Catete E Uíge-2ª Fase/Minea	Minea	600.000.000,00	0,06%
Reabilitação Da Estrada Benguela/Lubango-Troço Rio Coporolo/Quilengues	Minuc	771.127.886,00	0,08%
Reabilitação Da Estrada Caculama (Mucari)/Talamungongo	Minuc	771.899.818,00	0,08%
Reabilitação Da Estrada Capanda/A.Dondo-Lote 2 S.Pedro Quil/A.Dondo	Minuc	602.297.207,00	0,06%
Reabilitação Da Estrada Cassonge/Betania/Xipepa/K.Sul	Minuc	573.300.000,00	0,06%
Reabilitação Da Estrada Caxito/Nzeto/Tomboco/Mbanza Congo	Minuc	1.498.133.626,00	0,16%
Reabilitação Da Estrada Caála/Cuima/Cusse/Caluquem./Ngola/Cacula	Minuc	1.277.888.580,00	0,14%
Reabilitação Da Estrada Caála/Long./Ucuma/Quingenge/Ganda/Catengue	Minuc	710.011.059,00	0,08%
Reabilitação Da Estrada Kuito/Andulo/Calus./Mussende/Cangandala/Malanje	Minuc	806.638.122,00	0,09%
Reabilitação Da Estrada Lombe/Cota/Calandula/Luinga/Senda(Aces. Camabatela)	Minuc	959.855.731,00	0,10%
Reabilitação Da Estrada Lucala/Samba Cajú-Camabatela/Negage	Minuc	651.500.000,00	0,07%
Reabilitação Da Estrada Luena-Dala-Muconda-Luau/Cazombo	Minuc	606.390.365,00	0,06%
Reabilitação Da Estrada Luena-Lucusse-Lumb.-Nguimbo-Chiume/Neriquinha	Minuc	810.558.091,00	0,09%
Reabilitação Da Estrada Malange, Saurimo, Dundo E Luena/Minuc	Minuc	2.679.056.123,00	0,29%
Reabilitação Da Estrada Matala-Dongo-Cuvango-Cuchi/Menongue	Minuc	896.869.855,00	0,10%
Reabilitação Da Estrada Úcua/Pango Aluquém/Quibaxe/Bula Atumba	Minuc	851.308.340,00	0,09%
Reabilitação De Estádios No K.Norte,K.Kubango,L.Sul,Moxico E Uíge	Minjd	809.250.000,00	0,09%
Reabilitação De Pontes No Itinerário Bailundo Cruzamento Cassongue	Minuc	351.476.062,00	0,04%
Reabilitação De Residências Dos Antigos Combatentes	Minacvg	478.608.300,00	0,05%
Reabilitação Do C.F.B/Mintrans	Mintrans	7.040.107.936,00	0,75%
Reabilitação Do C.F.M/Mintrans	Mintrans	1.779.685.412,00	0,19%
Reabilitação Do Caminho De Ferro De Luanda-Baia/Malange	Mintrans	200.000.000,00	0,02%
Reabilitação Dos Juizes Cíveis	Minjus	100.000.000,00	0,01%
Reabilitação E Expan.Redes Elect.Mt E Bt Lubango Namibe E Tombwa Fase 2	Minea	1.666.209.039,00	0,18%
Reabilitação Ref. Do Sist. De Abast.De Água Lundas Norte E Sul Parte 1	Minea	200.000.000,00	0,02%
Reabilitação, Construção E Apetrechamento Das Estações Postais	Minnti	317.500.000,00	0,03%
Recuperação Das Salinas/Minaderp	Minader	64.000.000,00	0,01%
Reforço Ponte Rio Kwanza Barra Do Kwanza 2 Fase	Minuc	91.330.145,00	0,01%
Reparação E Distribuição Das Embarcações Para A Pesca/Minaderp	Minader	100.000.000,00	0,01%
S.A.G.A - Const. E Reabilitação De Armazéns E Silos/Mina	Minader	660.532.449,00	0,07%
Huambo		24.102.671.708,00	2,57%
Bailundo		659.932.479,00	0,07%
Const.Apet. Esc.Ii Ciclo C/ 26 Salas Aulas No Bailundo / Huambo	G.P.Huambo	140.000.000,00	0,01%
Reab. Ampl.Apet.Do Hospital Do Chilume	G.P.Huambo	165.000.000,00	0,02%
Reabilitação Do Hospital Municipal Bailundo /Huambo	G.P.Huambo	354.932.479,00	0,04%
Ecunha		412.400.000,00	0,04%
Const. Apet. Esc. Sec. 2º Ciclo C/ 26 Salas Aulas Na Ekunha/Huambo	G.P.Huambo	176.750.000,00	0,02%
Construção Do Edif. Delegação Municipal Do Sinse Ekunha Huambo	G.P.Huambo	35.650.000,00	0,00%
Instalação Do Sistema De Comunicações Tetra (Vlacom)/Minint	Minint	200.000.000,00	0,02%
Huambo		14.359.963.964,00	1,53%
Aquisição De 2 Emissores De 5 Kw Huambo Canais 1 E 2 / Mcs	Mcs	14.700.000,00	0,00%
Const. Apet. Edifício Administrativo Do Gep/Huambo	G.P.Huambo	200.000.000,00	0,02%
Const. Apet. Esc. Ii Ciclo 26 Salas De Aulas No Bº Cte Vilanga / Huambo	G.P.Huambo	140.000.000,00	0,01%
Const. Aterro Sanit.Definitivo Na Localidade Catenguenha/Huambo	G.P.Huambo	171.000.000,00	0,02%
Const. De Um Incenerador No Hospital Geral Do Huambo	G.P.Huambo	77.882.361,00	0,01%

DEMONSTRATIVO DA DISTRIBUIÇÃO DO PIP PELO TERRITÓRIO NACIONAL

Provincia / Município / PA	Executor	Valor	%
Const. Residência P/Docentes Univers. José E.Dos Santos/Huambo	G.P.Huambo	90.000.000,00	0,01%
Const.Apet.Infra-Estrut.P/ Aprovis.Equip.Mat.Gov.Prov./Huambo	G.P.Huambo	86.000.000,00	0,01%
Const.Centro Acolhim.De Crianças Orfãos/Huambo	G.P.Huambo	85.000.000,00	0,01%
Construção 10 Residência Função P/ Quadros Saúde Huambo	G.P.Huambo	134.100.000,00	0,01%
Construção Apet. Do Edificio Da Cultura Do Huambo	G.P.Huambo	250.000.000,00	0,03%
Construção Apet.Direcção Provincial Do Inefop/Huambo	G.P.Huambo	66.000.000,00	0,01%
Construção Apet.Edif. Direcção Prov.Dos Registos Do Huambo	G.P.Huambo	80.000.000,00	0,01%
Construção Da Biblioteca Do Huambo	Minuc	53.212.289,00	0,01%
Construção Da Cadeia Do Cambiote/Minint	Minint	165.214.100,00	0,02%
Construção Da Vedação De Seg.Centro Emissor Da Rna No Huambo	Mcs	50.000.000,00	0,01%
Construção Da Viação E Transit Do Huambo	G.P.Huambo	57.286.168,00	0,01%
Construção De Aterros Sanitários Da Cidade Do Huambo	G.P.Huambo	100.000.000,00	0,01%
Construção Do Armazém Central Do Huambo	Minsa	180.600.000,00	0,02%
Construção Do Centro Cultural Mbalundu Huambo / Minuc	Minuc	100.450.000,00	0,01%
Construção Do Centro De Formação De Jornalistas No Huambo	Mcs	121.107.564,00	0,01%
Construção Do Edificio Para O Instit. Gestão Urbana/Huambo	G.P.Huambo	10.000.000,00	0,00%
Construção E Apetrechamento Do Centro De Ensino Superior No Huambo/Mesct	Minesct	292.619.413,00	0,03%
Construção E Apetrechamento Do Comando P.Huambo/Minint	Minint	150.000.000,00	0,02%
Elab. Planos Dir. Mun. Huambo Comuna Chipipa/ Huambo	G.P.Huambo	100.000.000,00	0,01%
Est.Proj.Desas.Rio Cunhongamua Gove	G.P.Huambo	11.000.000,00	0,00%
Estudo E Projectos Da Cidade Universitária Do Planalto / Huambo	G.P.Huambo	35.000.000,00	0,00%
Estudo Proj. Fiscaliz. P/Abert. Circular Cid. Huambo/70km	G.P.Huambo	50.000.000,00	0,01%
Estudos E Execução Plano Ambiental Estrateg.Da Prov./Huambo	G.P.Huambo	88.000.000,00	0,01%
Estudos E Projectos/Huambo	G.P.Huambo	240.000.000,00	0,03%
Fiscalização Outros Encargos Do Programa/Huambo	G.P.Huambo	255.039.361,00	0,03%
Fomento Actividades Turistica / Huambo	G.P.Huambo	12.000.000,00	0,00%
Infra-Estrutura Das Reservas Fundiárias/Huambo	G.P.Huambo	134.000.000,00	0,01%
Moder.Serv.Imform.Do Edif.Gov.Prov.Huambo E Edificio Gep/Huambo	G.P.Huambo	80.000.000,00	0,01%
Montagem De Um Novo Sistema De Água No Cambiote/Huambo	G.P.Huambo	50.000.000,00	0,01%
Plano Director Trans.Platafor. Logistica Provincia Do Huambo	G.P.Huambo	23.284.800,00	0,00%
Prog. Const.Desenv. Vilas Rurais No Huambo	G.P.Huambo	119.700.000,00	0,01%
Prog. Invest. Conserv. Património Cultural Em Todo Município/Huambo	G.P.Huambo	10.000.000,00	0,00%
Prog. Melhor. Inst. Água Canaliz. Zonas/Huambo	G.P.Huambo	100.000.000,00	0,01%
Prog. Requalif. Cemitérios Da Cidade Do Huambo / Huambo Sede	G.P.Huambo	40.000.000,00	0,00%
Prog.Cont.Rav.Sul Col.Benf.Alto Calil.Kal.Fred.Caumba/Huambo	G.P.Huambo	80.000.000,00	0,01%
Prog.Reinfraestrutura Dos Bairros Urb.Periurbanos/Huambo	G.P.Huambo	300.000.000,00	0,03%
Prog.Requal. Passeios Lancis E Fachadas Edf. Princ.Cidade/Huambo	G.P.Huambo	175.000.000,00	0,02%
Programa Infra-Estutura Terrenos Urbaniz. Reservas Fundiárias Huambo	G.P.Huambo	121.638.000,00	0,01%
Programa Apoio Auto-Const. Dirigida P/ Antigos Combatentes/Huambo	G.P.Huambo	110.000.000,00	0,01%
Programa De Massificação Desportiva No Huambo	G.P.Huambo	104.913.479,00	0,01%
Programa De Moderniz. Tecnológica Dos Orgãos De C. Social/Huambo	G.P.Huambo	92.241.381,00	0,01%
Programa De Reequip. Reab. Infra- Estruturas Saúde Huambo (M)	G.P.Huambo	45.000.000,00	0,00%
Programa Huambo Capital Ecológica Do Huambo	G.P.Huambo	150.000.000,00	0,02%
Programa Huambo Cimento E Tinta (Fase 2) Huambo	G.P.Huambo	70.000.000,00	0,01%
Programa Reab. Requalif. Sist. Esgoto Na Cidade Huambo	G.P.Huambo	90.000.000,00	0,01%
Programa Reabilitação Ampliação Centros De Saúde Huambo (M)	G.P.Huambo	143.334.000,00	0,02%
Promoção Do Emprego E Do Empreendedorismo/Huambo	G.P.Huambo	54.999.991,00	0,01%
Reab.Ampliação Da Escola Comandante Dangereux-Huambo/Minuc	Minuc	91.970.231,00	0,01%
Reab.Apet. Do Colégio São José De Cluny/Huambo	G.P.Huambo	230.000.000,00	0,02%

DEMONSTRATIVO DA DISTRIBUIÇÃO DO PIP PELO TERRITÓRIO NACIONAL

Provincia / Município / PA	Executor	Valor	%
Reab.E Ampliação Da Escola Comandante Bula No Huambo/Minuc	Minuc	110.370.824,00	0,01%
Reabilitação Ampl.Zona Desportiva Serra Van-Dunem/Huambo	G.P.Huambo	120.000.000,00	0,01%
Reabilitação Apetrechamento Centro Formação Fadário Muteka	Mgmi	50.000.000,00	0,01%
Reabilitação Das Instalações Da Tpa No Huambo / Mcs	Mcs	43.102.500,00	0,00%
Reabilitação Do Aeroporto Do Huambo	Mintrans	250.000.000,00	0,03%
Reabilitação Do Campo De Futebol Do Mambrôa No Huambo/Minuc	Minuc	197.125.000,00	0,02%
Reabilitação Do Edifício Do Governo Fase 2 / Huambo	G.P.Huambo	56.876.000,00	0,01%
Reabilitação Do Jardim Zoológico Do Huambo	G.P.Huambo	30.000.000,00	0,00%
Reabilitação Dos Estádios Das Cacilhas No Huambo - Minjud	Minjd	343.929.090,00	0,04%
Reabilitação Serviços Justiça Huambo	Minjus	100.000.000,00	0,01%
Reforço Do Sistema De Abastecimento De Água Do Huambo (2ª Fase)	Minea	660.000.000,00	0,07%
Reparação Geral Barragem Do Gove Const.Central-Adenda	Minea	4.053.273.144,00	0,43%
Requalif. Ribeira Granja Desde A Estufa / Sacahala / Huambo	G.P.Huambo	100.000.000,00	0,01%
Requalif. Urbana Áreas Ocup. (Terrenos) Anarq. Provincia Do Huambo	G.P.Huambo	100.000.000,00	0,01%
Requalificação Da Avenida Amilcar Cabral/Huambo	G.P.Huambo	150.000.000,00	0,02%
Sistema De Transmissão Associado Ao Gove	Minea	2.112.994.268,00	0,23%
Kaála		1.874.878.528,00	0,20%
Ampliação Do Hospital Da Caála/Huambo	Minsa	104.250.000,00	0,01%
Const. 13 Paragens Urbanas Trans. Pub. Cidade Da Caála/Huambo	G.P.Huambo	19.480.445,00	0,00%
Const. De 6 Paragens Inter-Urbano/Huambo-Caala/Huambo	G.P.Huambo	8.990.975,00	0,00%
Construção Centro Logístico Caála	Minco	480.405.235,00	0,05%
Prog.Fomento A Criação De Animais De Peq.E Médio Porte/Huambo	G.P.Huambo	35.000.000,00	0,00%
Reab. Magist. Prim. Teófilo Duarte Comuna Cuima Mun. Caála/Huambo	G.P.Huambo	100.000.000,00	0,01%
Reabilitação Das Instalações Da Rna Na Caala/ Mcs	Mcs	27.853.600,00	0,00%
Reabilitação Do Estádio Municipal Da Caála/Huambo	G.P.Huambo	987.500.000,00	0,11%
Reabilitação E Ampliação Do Hospital Da Caála/Huambo	Minuc	21.112.934,00	0,00%
Reabilitação E Apet.Do Centro De Artes E Oficinas / Huambo	G.P.Huambo	14.059.880,00	0,00%
Reabilitação Repartição Fiscal Caála	Minfin	76.225.459,00	0,01%
Londumbali		327.000.000,00	0,03%
Const.Apet.Hospital Materno Infantil Mun.Do Londumbali/Huambo	G.P.Huambo	195.000.000,00	0,02%
Construção Apet. Esc.Ii Ciclo C/20 Salas Aulas Londumbali/Huambo	G.P.Huambo	132.000.000,00	0,01%
Mungo		215.708.000,00	0,02%
Construção Apet.Centro Formação Feminino Do Mungo/Huambo	G.P.Huambo	80.058.000,00	0,01%
Construção Do Edif.Delegação Municipal Do Sinse Mungo/Huambo	G.P.Huambo	35.650.000,00	0,00%
Construção.Apet.Esc.Ens.Secund.2ºciclo C/20 Salas Sede Mungo/Huambo	G.P.Huambo	100.000.000,00	0,01%
Tchikala-Tcholoanga		226.750.000,00	0,02%
Const. 50 Pontos De Água Zonas Rurais/T.Tcholoanga/Huambo	G.P.Huambo	50.000.000,00	0,01%
Const. Apet .Esc. Sec. 2º Ciclo 26 Salas Aulas T. Tcholoanga / Huambo	G.P.Huambo	176.750.000,00	0,02%
Tchinjenje		103.100.000,00	0,01%
Const. Escola De 4 Salas De Aulas No Huambo-Tchinjenje/Fas	Fas	29.100.000,00	0,00%
Construção De Aldeia Urbana Na Comuna Da Chiaca/Tchinjenje/Huambo	G.P.Huambo	74.000.000,00	0,01%
Ucuma		238.827.500,00	0,03%
Const. Apet. Esc. Ii Ciclo 26 Salas De Aulas No Ucuma / Huambo	G.P.Huambo	140.000.000,00	0,01%
Const. Escola De 4 Salas De Aulas No Huambo-Ucuma/Fas	Fas	29.100.000,00	0,00%
Construção De Posto De Saúde No Ucuma-Fas	Fas	18.000.000,00	0,00%
Contenção De Uma Ravina De Aprox.17110m3 No Munic. Ucuma/Huambo	G.P.Huambo	51.727.500,00	0,01%
Vários Municípios-Huambo		5.684.111.237,00	0,61%
Construção De 500 Casas No Huambo / Minuc	Minuc	1.000.000.000,00	0,11%

DEMONSTRATIVO DA DISTRIBUIÇÃO DO PIP PELO TERRITÓRIO NACIONAL

Província / Município / PA	Executor	Valor	%
Construção De Mangas De Vacinação / Huambo	G.P.Huambo	5.000.000,00	0,00%
Estudos Das Infraestruturas Integrada Huambo E Caala/Minuc	Minuc	1.039.096.078,00	0,11%
Estudos E Projectosp/ Elaboração Do Plano Director Do Comercio/Huambo	G.P.Huambo	18.403.000,00	0,00%
Prog.Invent.Conserv.Patrim.Cultural Municipios Fase Ii/Huambo	G.P.Huambo	35.000.000,00	0,00%
Programa De Extensão Rural Huambo	G.P.Huambo	80.000.000,00	0,01%
Programa De Fomento Da Pesca Continental/Huambo	G.P.Huambo	18.000.000,00	0,00%
Programa De Reab.Ampl.Das Infra-Estruturas Escolares/Huambo	G.P.Huambo	130.000.000,00	0,01%
Programa De Reflorestamento Na Provincia / Huambo	G.P.Huambo	40.000.000,00	0,00%
Proj. Apoio Reint.Socio-Economica Grupos Vulneraveis/Huambo	G.P.Huambo	13.200.000,00	0,00%
Promoção Integ.Famil.Social Autonom. Pessoa Idosa / Huambo	G.P.Huambo	53.240.000,00	0,01%
Reab.Da Estr.Bailundo/S.Miguel Cruzamento Do Cassongue/Minuc	Minuc	733.396.006,00	0,08%
Reabilitação Da Estrada Alto Hama/Bailundo/Cathiungo+Acesso A Calacinga	Minuc	1.092.250.000,00	0,12%
Reabilitação Da Estrada Bailundo/Bimbe/Minuc	Minuc	481.441.756,00	0,05%
Reabilitação Da Estrada Cuima/Gove/Huambo	Minuc	945.084.397,00	0,10%
Huíla		19.212.107.901,00	2,05%
Caconda		10.000.000,00	0,00%
Construção De Poço Tubular (Sistema Solar) Na Caconda/Fas	Fas	10.000.000,00	0,00%
Cacula		62.220.000,00	0,01%
Construção De 100 Casas No Municipio Da Cacula/Huíla	G.P.Huíla	62.220.000,00	0,01%
Chibia		475.146.823,00	0,05%
Construção De 100 Casas No Municipio Da Chibia /Huila	G.P.Huíla	62.220.000,00	0,01%
Construção De Mini Hídrica Das Gangelas/Huíla	Minader	412.926.823,00	0,04%
Chipindo		277.675.000,00	0,03%
Revitalização Da Missão Católica De Sangueve No Chipindo/Minuc	Minuc	135.000.000,00	0,01%
Revitalização Da Missão Evangélica Do Bunjei/Huambo	Minuc	142.675.000,00	0,02%
Cuvango		337.527.343,00	0,04%
Construção De Um Hospital Municipal No Kuvango/Huíla	G.P.Huíla	300.000.000,00	0,03%
Reabilitação Repartição Fiscal Kuvango	Minfin	37.527.343,00	0,00%
Humpata		212.220.000,00	0,02%
Construção De 100 Casas No Municipio Da Humpata/Huíla	G.P.Huíla	62.220.000,00	0,01%
Estudos P/Reab.Ampliação E Reapet.Do Ima/Tchivinguiro/Med	Med	150.000.000,00	0,02%
Jamba		430.000.000,00	0,05%
Construção De Uma Escola De 20 Salas De Aulas Na Jamba /Huila	G.P.Huíla	280.000.000,00	0,03%
Reabilitação Da Rede Produção Distrib Água Na Jamba/Huíla	G.P.Huíla	150.000.000,00	0,02%
Lubango		8.762.022.652,00	0,94%
Aquis. Equip. P/Saneam. Básico Bº Periféricos Cidade Da Lubango/Huíla	G.P.Huíla	97.500.000,00	0,01%
Aquisição De Atm Para Campanha Agrícola/Huíla	G.P.Huíla	258.000.000,00	0,03%
Aquisição De Câmaras De Conservação De Prod.Agrícolas/Huíla	G.P.Huíla	92.500.000,00	0,01%
Aquisição De Equip.Brig.Mun. P/ Reab.Manut.Estradas /Huila	G.P.Huíla	89.975.000,00	0,01%
Aquisição De Mobiliário P/Edificio Do Governo Provincial/Huíla	G.P.Huíla	150.000.000,00	0,02%
Conclusão Da Construção Do Edificio Governo Provincial/Huíla	G.P.Huíla	175.000.000,00	0,02%
Const. Sist.Prod. Distribuição De Energ. Mercado Mutundo/Huíla	G.P.Huíla	45.000.000,00	0,00%
Const.Sistema Produção Distribuição De Energia Na Tchavola	G.P.Huíla	66.750.000,00	0,01%
Construção Da Casa Da Juventude Montagem E Equip.Do Centro Inforjovem/Huíla	G.P.Huíla	168.407.575,00	0,02%
Construção De 1 Escola C/ 20 Salas De Aulas/Lubango/Huíla	G.P.Huíla	135.896.246,00	0,01%
Construção De 1 Maternidade No Lubango/Huíla	G.P.Huíla	287.000.000,00	0,03%
Construção De 100 Casas No Municipio Do Lubango/Huíla	G.P.Huíla	62.220.000,00	0,01%

DEMONSTRATIVO DA DISTRIBUIÇÃO DO PIP PELO TERRITÓRIO NACIONAL

Província / Município / PA	Executor	Valor	%
Construção De Centro De Instrução E Formação De Inteligência/Sim	S.I.M	100.578.789,00	0,01%
Construção De Escolas De 6 Salas De Aulas Na Huila/Fas	Fas	54.065.709,00	0,01%
Construção De Escolas De 6 Salas De Aulas No Lubango/Fas	Fas	69.940.000,00	0,01%
Construção De Um Dique No Bairro Sofrio/Huila	G.P.Huila	208.707.700,00	0,02%
Construção De Um Hospital Psiquiátrico / Huila	G.P.Huila	334.654.000,00	0,04%
Construção De Um Laboratório P/ Análise Qualidade Água/Huila	G.P.Huila	180.000.000,00	0,02%
Construção De Uma Escola De 20 Salas De Aulas Na Eywa /Huila	G.P.Huila	225.000.000,00	0,02%
Construção De Uma Esquadra Policial Munic. Quilengues/Huila	G.P.Huila	90.000.000,00	0,01%
Construção De Valas De Drenagem Nas Zonas A Urbanizar	G.P.Huila	150.000.000,00	0,02%
Construção Do Armazém Central Da Huila/Minsa	Minsa	180.600.000,00	0,02%
Construção Do Hospital Pediátrico/Lubango/Huila	G.P.Huila	250.000.000,00	0,03%
Construção E Apetrechamento Do Centro De Ensino Superior Na Huila/Mesct	Minesct	252.800.275,00	0,03%
Construção Sist.Prod.Dist. Água Novas Urbaniz.(Eywa, Mut. Namb.)/Huila	G.P.Huila	179.800.900,00	0,02%
Construção Sistema Prod.Distribuição De Energia Na Tchanja	G.P.Huila	55.000.000,00	0,01%
Construção Sistema Prod.Distribuição De Energia Na Tundavala/Huila	G.P.Huila	53.000.000,00	0,01%
Divulgação Promoção E Imagem Do Programa Governo-2011/Huila	G.P.Huila	173.200.000,00	0,02%
Estudo Das Infraestruturas Integradas Do Lubango/Minuc	Minuc	1.008.360.000,00	0,11%
Estudo De Projecto Centro De Instrução E Formação De Inteligência/Sim	S.I.M	29.515.758,00	0,00%
Infraestruturas De Urbanização (Redes Téc. Equipamentos)/Huila	G.P.Huila	99.000.000,00	0,01%
Manutenção De Infraestruturas Hospitalares/Huila	G.P.Huila	85.000.000,00	0,01%
Melhoramento Do Sistema De Água Á Cidade De Lubango/Huila	G.P.Huila	200.500.000,00	0,02%
Outros Encargos E Fiscalização/Huila	G.P.Huila	76.000.000,00	0,01%
Projectos De Segurança Alimentar /Huila	G.P.Huila	68.000.000,00	0,01%
Reab. Reforço Sistema Abast. Água Do Lubango-1ª Fase/Minea	Minea	1.839.000.000,00	0,20%
Reabilitação Da Rede Produção Distrib Água Comuna Da Huila	G.P.Huila	150.000.000,00	0,02%
Reabilitação Da Rede Produção Distrib Água Na Arimba/Huila	G.P.Huila	150.000.000,00	0,02%
Reabilitação Do Hospital Psiquiátrico Da Huila/Minsa	Minsa	56.000.000,00	0,01%
Recolha Resíduos Sólidos Urbanos (Const.2 Aterros Sanitários)	G.P.Huila	200.000.000,00	0,02%
Rep. Ruas Bª Periféricos (Quilen. Mut. Eywa Tchanja Fer. Lubango/Huila	G.P.Huila	65.000.000,00	0,01%
Reparação Das Ruas Dos Bairros Periféricos Cidade Do Lubango/Huila	G.P.Huila	264.600.000,00	0,03%
Saneamento Basico Dos Bairros Perifericos Cidade Do Lubango	G.P.Huila	205.450.700,00	0,02%
Sistema Intergrado De Resíduos Sólidos /Huila	G.P.Huila	80.000.000,00	0,01%
Matala		4.774.887.868,00	0,51%
Const. Sist.Prod. Dist. Energ.N. Urabniz. (Eywa Mut. Nambambe)/Huila	G.P.Huila	200.000.000,00	0,02%
Construção De Uma Escola De 20 Salas De Aulas Na Matala /Huila	G.P.Huila	224.000.000,00	0,02%
Reabilitação Do Canal Condutor Matala Capelongo 2ª Fase/Huila	Minader	120.000.000,00	0,01%
Reabilitação E Modernização Da Central Hidroeléctrica Matala	Minea	4.184.480.000,00	0,45%
Reabilitação Repartição Fiscal Matala	Minfin	46.407.868,00	0,00%
Quilengues		5.000.000,00	0,00%
Construção De Poço Tubular (Sistema Solar) No Quilengues/Fas	Fas	5.000.000,00	0,00%
Vários Municípios-Huila		3.865.408.215,00	0,41%
Construção 3 Administrações Munic. (Jamba Matal Gambos)/Huila	G.P.Huila	298.000.000,00	0,03%
Construção 3 Escolas Prim. C/12 Salas Aulas Nos Municip/Huila	G.P.Huila	290.000.000,00	0,03%
Construção De Poços Tubulares Água (2)/Huila	Fas	10.000.000,00	0,00%
Construção Residências Do Tipo T2 (2)/Huila	Fas	9.983.000,00	0,00%
Construção Valas De Drenagem Nas Zonas A Urbanizar/Huila	G.P.Huila	175.000.000,00	0,02%
Elab.De Est.Proj.P/Estação Tratamento De Águas Residuais/Huila	G.P.Huila	63.750.000,00	0,01%
Manutenção De Infraestruturas Escolares/Huila	G.P.Huila	129.000.000,00	0,01%

DEMONSTRATIVO DA DISTRIBUIÇÃO DO PIP PELO TERRITÓRIO NACIONAL

Província / Município / PA	Executor	Valor	%
Modernização Administrativa/Huila	G.P.Huila	165.390.000,00	0,02%
Reabilitação Da Estrada Benguela/Lubango-Troço Quilengues/Cacula	Minuc	926.100.000,00	0,10%
Reabilitação Da Estrada Caconda/Chipindo-Huila/Minuc	Minuc	799.097.444,00	0,09%
Reabilitação Da Estrada Lubango/Tundavala/Huila	Minuc	580.377.771,00	0,06%
Reabilitação Da Estrada Matala/Capelongo/Mulondo/Minuc	Minuc	418.710.000,00	0,04%
Kuando Kubango		37.903.451.932,00	4,05%
Calai		1.600.745.300,00	0,17%
Construção Da Ponte Sobre O Rio Kubango Em Caila/Minuc	Minuc	961.637.500,00	0,10%
Construção Esquadra Policial Na Sede Municipal De Calai/K.Kubango	G.P.K.Kubango	111.352.800,00	0,01%
Construção Posto Aduaneiro Calai	D.N.Alfândegas	527.755.000,00	0,06%
Cuanguar		113.000.000,00	0,01%
Construção Posto Policial Na Localidade De Savate/Cuanguar/K.Kubango	G.P.K.Kubango	113.000.000,00	0,01%
Cuchi		231.865.000,00	0,02%
Construção De Posto Policial Na Local.Chinguanja/K.Kubango	G.P.K.Kubango	123.465.000,00	0,01%
Construção De Posto Policial Na Localidade Do Vissati/K.Kubango	G.P.K.Kubango	108.400.000,00	0,01%
Dirico		1.576.647.844,00	0,17%
Conclusão Da Construção 4 Residências Diocese (Casa Dirico) / K.Kubango	G.P.K.Kubango	15.300.000,00	0,00%
Construção Apet. Centro De Saúde C/ 50 Camas / Dirico/K.Kubango	G.P.K.Kubango	288.918.000,00	0,03%
Construção Da Ponte Sobre O Rio Kuito No Dirico	Minuc	1.178.296.875,00	0,13%
Construção Do Edifício P/ Esquadra Da Polícia Do Mucusso/Minuc	Minuc	35.000.000,00	0,00%
Reab.Amp.Escola C/8 Salas 1º Ciclo Comuna Caiundo/K.Kubango	G.P.K.Kubango	45.650.000,00	0,00%
Reab.Edifício Admin.Munic.Residência Admin./Dirico/K.Kubango/Minuc	Minuc	13.482.969,00	0,00%
Kuito Cuanavale		2.943.061.467,00	0,31%
Asfaltagem Via Princ.Vila K.Cuanavale Coman.Militar/Ponte	Minuc	295.188.750,00	0,03%
Const. De 1 Hospital Municipal No K. Kuanavale(K.Kubango)/Minsa	Minsa	127.661.365,00	0,01%
Construção Da Galeria Do Memorial Kuito Kuanavale/Minuc	Minuc	50.000.000,00	0,01%
Construção Da Ponte Sobre O Rio Kuito Na Vila De K.Kuanavale	Minuc	706.998.125,00	0,08%
Construção De Nova Central Térmica Na Província Do K.Kubango/Minea	Minea	663.320.000,00	0,07%
Construção Do Monumento Aos Heróis Do Kuito Kuanavale	Minuc	250.000.000,00	0,03%
Reabilitação Da Estrada Rio Longa/Kuito Kuanavale	Minuc	599.893.227,00	0,06%
Reabilitação Do Aeroporto Do Kuito Kuanaval/Mintrans	Mintrans	250.000.000,00	0,03%
Mavinga		958.562.682,00	0,10%
Construção Da Ponte Sobre O Rio Kuito Kuanavale/Mavinga	Minuc	117.829.450,00	0,01%
Construção Do Edifício P/ O Posto Policial De Neriquinha	Minuc	64.151.616,00	0,01%
Construção Do Edifício P/ O Posto Policial Do Cunjamba	Minuc	16.287.264,00	0,00%
Construção Do Edifício P/ Esquadra Da Polícia De Mavinga/Minuc	Minuc	34.398.772,00	0,00%
Construção Do Edifício P/A Divisão De Polícia De Mavinga	Minuc	50.140.000,00	0,01%
Construção Do Edifício P/O Posto Policial Do Luengue/Minuc	Minuc	19.649.740,00	0,00%
Construção Do Edifício P/O Posto Policial Mavinga/K.Kubango/Minuc	Minuc	18.804.590,00	0,00%
Construção Do Palácio Da Justiça /Mavinga/ Kuando Kubango	G.P.K.Kubango	45.000.000,00	0,00%
Recuperação Manutenção Troço Aldeia De Riabela/Mavinga/Minuc	Minuc	592.301.250,00	0,06%
Menongue		21.203.371.747,00	2,26%
Ampliação De Rede De Mt, Bt E Ip E Execução De Novas Ligações	Minea	3.248.750.000,00	0,35%
Ampliação E Apetrechamento Do Centro Ortopédico/Menongue	G.P.K.Kubango	81.309.876,00	0,01%
Ampliação Reabilitação Escola C/ 8 Salas No Missombo / K. Kubango	G.P.K.Kubango	40.969.124,00	0,00%
Aquis. Carro Sattelite P/Trans. Telev. 2 Viat.Eq.Apoio (Cr.Adic)/K-Kubango	G.P.K.Kubango	43.700.000,00	0,00%
Aquisição De Equipamento P/ Estúdio Da Tpa No K.Kubango	Mcs	24.625.500,00	0,00%
Aquisição De Inputs Agrícolas/Kuando Kubango	G.P.K.Kubango	82.609.864,00	0,01%

DEMONSTRATIVO DA DISTRIBUIÇÃO DO PIP PELO TERRITÓRIO NACIONAL

Província / Município / PA	Executor	Valor	%
Concl. Const. Escola C/ 8 Sal. Bº Paz (Transf. Esc. Mavinga) / K.Kubango	G.P.K. Kubango	13.000.000,00	0,00%
Concl. Const. Enfermaria No Bairro Militar (Cr. Adic)/K.Kubango	G.P.K. Kubango	100.000.000,00	0,01%
Concl. Construção E Apet. Lar De Diminuidos Fisicos/K. Kubango	G.P.K. Kubango	60.000.000,00	0,01%
Concl. Escola C/12 Salas 2 Lab. Ginmo Desportivo (Cr. Adic)/Kuando-Kubango	G.P.K. Kubango	35.000.000,00	0,00%
Concl. Infra-Estrut. 600 Hectares Reserv. Fund. (Cr. Adic)/K-Kubango	G.P.K. Kubango	219.200.000,00	0,02%
Conclusão Da Construção 1 Escola C/ 8 Salas Bairro Cunha / K. Kubango	G.P.K. Kubango	13.000.000,00	0,00%
Const. 50 Casas Do Tipo T2 Geminadas Para Quadros /K. Kubango	G.P.K. Kubango	59.000.000,00	0,01%
Const. Cemitério E Casa De Velório Menongue / K. Kubango	G.P.K. Kubango	193.200.000,00	0,02%
Const. Centro Oftalmologico Em Menongue (Cr. Adic)/K. Kubango	G.P.K. Kubango	212.000.000,00	0,02%
Const. E Apet. De Uma Escola Secundária No K. Kubango/Med	Med	295.783.600,00	0,03%
Const. Polo Universitário De Menongue (Estudos E Construção 1ª Fase)	Minesct	1.583.390.482,00	0,17%
Const. Apet. C. Pré-Univ. 16 Salas A. 3 Lab. Gin. Desportivo/K. Kubango	G.P.K. Kubango	253.517.160,00	0,03%
Const. Apet. Centro Reabilitação Fisica Diocese/Kuando Kubango	G.P.K. Kubango	23.560.000,00	0,00%
Const. Apet. De 1 Centro De Apoio Aos Ant. Combatentes/Kuando Kubango	G.P.K. Kubango	10.000.000,00	0,00%
Const. E Apet. De 1 Instit. Médio De Enfermagem/Kuando Kubango	G.P.K. Kubango	314.228.273,00	0,03%
Const. Escola De Professores (A dpp) Em Menongue/Kuando Kubango	G.P.K. Kubango	152.322.271,00	0,02%
Const. Templo D. Lina Xavier Igr. Met. Unida Estudos/K. Kubango	G.P.K. Kubango	3.500.000,00	0,00%
Construção 111 Escolas Primárias, 10 Do 1º Ciclo (Cr. Adic)/Kuando-Kubango	G.P.K. Kubango	372.238.500,00	0,04%
Construção 2 Parques Infantis Em Menongue/Kuando-Kubango	G.P.K. Kubango	44.715.000,00	0,00%
Construção Apet. Hospital Sanatorio Em Menongue/K. Kubango	G.P.K. Kubango	191.600.000,00	0,02%
Construção Apet. Instituto Médio Agrário (Cr. Adic)/Kuando-Kubango	G.P.K. Kubango	216.571.880,00	0,02%
Construção Apet. Palácio Justiça Municipal (Cr. Adic)/Kuando-Kubango	G.P.K. Kubango	160.000.000,00	0,02%
Construção Da Ponte Sobre O Rio Kuito Na Comuna De Riabela	Minuc	706.978.125,00	0,08%
Construção De 1 Depósito De Medicamentos/Kuando Kubango	G.P.K. Kubango	192.044.800,00	0,02%
Construção De Aterro Sanitario Em Menongue/Kuando Kubango	G.P.K. Kubango	150.964.000,00	0,02%
Construção Do Edifício Dos Bombeiros/K. Kubango	G.P.K. Kubango	13.000.000,00	0,00%
Construção Do Edifício P/ O Posto Policial De Katuitui	Minuc	21.194.716,00	0,00%
Construção Do Forte Do Mwene Vunongue/Kuando Kubango	G.P.K. Kubango	30.789.000,00	0,00%
Construção E Apetrechamento 1 Parque Oficina Geral/Menongue	G.P.K. Kubango	90.000.000,00	0,01%
Construção Mercado Municipal De Menongue (Fase I) /K. Kubango	G.P.K. Kubango	194.771.000,00	0,02%
Construção Posto Aduaneiro Katwitwi	D.N. Alfândegas	580.000.000,00	0,06%
Construção Rede Abastecimento Água Município Menongue	G.P.K. Kubango	1.954.823.172,00	0,21%
Informat. Modemiz. Serviços De Gestão Do Gov. Prov. /K. Kubango	G.P.K. Kubango	30.000.000,00	0,00%
Instalação E Amp. Da Rede De Mt E Bt Em Menongue/Kuando Kubango	G.P.K. Kubango	2.267.239.485,00	0,24%
Lançamento Ponte Sob O Rio Cuebe Local. Jamba Cueio /K. Kubango	G.P.K. Kubango	45.049.600,00	0,00%
Melhoria Rede Ilum. Púb. Electri. Cidade Menongue (Fase 1)/K-Kubango	G.P.K. Kubango	99.504.000,00	0,01%
Reab. Ampliação 2 Pontes S/O Rio Kuebe Centro Cidade / K. Kubango	G.P.K. Kubango	160.000.000,00	0,02%
Reab. Ampliação Ponte Metalica Sobre O Rio Luahuca / K. Kubango	G.P.K. Kubango	45.000.000,00	0,00%
Reab. E Apetrechamento Do Hospital Prov. Do Kuando Kubango/Minsa	Minsa	825.336.954,00	0,09%
Reab. E Reforço Sistema Abast. De Água De Menongue/Minea	Minea	1.000.000.000,00	0,11%
Reab. Amp. Apet. Palácio Governo Prov. Menongue/K. Kubango	G.P.K. Kubango	327.884.714,00	0,04%
Reab. Apet. Edif. Sede Governo Provincial Menongue/K. Kubango	G.P.K. Kubango	320.357.478,00	0,03%
Reabilitação Ampliação E Apet. Escola Ii Ciclo Nº 24/Menongue	G.P.K. Kubango	139.887.543,00	0,01%
Reabilitação Da Delegação Provincial Finanças K. Kubango	Minfin	17.500.000,00	0,00%
Reabilitação Das Redes Mt, Bt E Ip De Menongue - Fase 2	Minea	727.588.736,00	0,08%
Reabilitação De Passeios E Jardinagem Da Cidade Menongue	G.P.K. Kubango	200.000.000,00	0,02%
Reabilitação Do Aeroporto De Menongue	Mintrans	300.000.000,00	0,03%
Reabilitação Do Canal De Irrigação Do Missombo	Minader	444.154.204,00	0,05%
Reforço Da Capacidade De Geração De Energia No Menongue	Minea	2.228.190.468,00	0,24%

DEMONSTRATIVO DA DISTRIBUIÇÃO DO PIP PELO TERRITÓRIO NACIONAL

Província / Município / PA	Executor	Valor	%
Sinalização Vertical Horizontal E Toponímia Da Cidade/K.Kubango	G.P.K.Kubango	43.322.222,00	0,00%
Noncava		20.095.373,00	0,00%
Reab.Edifício Admin.Munic.Residência Admin./Nancova/K.Kubango/Minuc	Minuc	20.095.373,00	0,00%
Rivungo		1.015.772.588,00	0,11%
Construção Do Edifício P/ Esquadra Da Polícia Do Rivungo/Minuc	Minuc	13.600.588,00	0,00%
Macro Infra-Estruturas	Gpdtfbm	806.932.000,00	0,09%
Reab.Edifício Admin.Munic.Residência Admin.Rivungo/K.Kubango/Minuc	Minuc	45.240.000,00	0,00%
Terraplanagem E Ampliação Da Pista Do Rivungo/Kuando Kubango	G.P.K.Kubango	150.000.000,00	0,02%
Vários Municípios-Kuando Kubango		8.240.329.931,00	0,88%
Aptreçamento De Mobiliário Escolar Hospital/Residencial/K.Kubango	G.P.K.Kubango	320.987.600,00	0,03%
Apoio Reassent.Ex.Milit.E Mutilados De Guerra (Cr.Adic)/Kuando-Kubango	G.P.K.Kubango	207.322.500,00	0,02%
Aquisição De Meios P/Saneamento Básico/K.Kubango	G.P.K.Kubango	120.000.000,00	0,01%
Aquisição E Montagem Rede Frigorífico 8 Municípios Província/K.Kubango	G.P.K.Kubango	20.000.000,00	0,00%
Construção Da Ponte Sobre O Rio Cubia-Troço-Mavinga/Rivungo	Minuc	212.093.675,00	0,02%
Construção De 7 Postos De Fronteira/K.Kubango	Minuc	93.619.711,00	0,01%
Construção Do Canal Fluvial Nas Localidades Rivungo/Shangobo	Mintrans	694.000.000,00	0,07%
Desminagem Remoção De Bombas Platafor,Estr.Adjacency/Minuc	Minuc	509.200.000,00	0,05%
Estudos, Projectos E Fiscalização De Obras Públicas/K.Kubango	G.P.K.Kubango	234.392.168,00	0,03%
Manut. Obras Construídas No Âmbito Programas Anteriores / K.Kubango	G.P.K.Kubango	80.000.000,00	0,01%
Reab.E Apet.De 27 Casas Do Tipo T3 Para Diocese/K.Kubango	G.P.K.Kubango	20.000.000,00	0,00%
Reabilitação Da Estrada Menongue-Caiundo/Catuitui	Minuc	1.306.359.800,00	0,14%
Reabilitação Da Estrada Menongue/Rio Longa/K.Kubango	Minuc	949.893.227,00	0,10%
Recuperação E Manuten. Troço Nancova/Rito/Dirico 435 Km/Minuc	Minuc	1.263.034.375,00	0,13%
Recuperação E Manuten.Dos Troços Calai/Dirico 117 Km/Minuc	Minuc	501.350.625,00	0,05%
Recuperação E Manutenção Dos Troços Mavinga Rivungo/Minuc	Minuc	729.956.250,00	0,08%
Recuperação E Manutenção Troços Dirico/Mucusso 66 Km / Minuc	Minuc	375.986.250,00	0,04%
Recuperação Manuten.Troço Kuito Cuanavale/Nancova 158 Km/Minuc	Minuc	602.133.750,00	0,06%
Kuanza Norte		19.038.591.862,00	2,03%
Ambaca		1.157.910.696,00	0,12%
Const. Rede Captação E Fornec. Água Hosp. Mun. Ambaca/Kwanza Norte	G.P.K.Norte	76.000.000,00	0,01%
Construção Do Matadouro Industrial De Camabatela/Kwanza Norte	Minader	1.066.113.497,00	0,11%
Construção Serv. Oper.Munic./Ambaca/K. Norte	Sinfo	15.797.199,00	0,00%
Bolongongo		12.427.217,00	0,00%
Const. E Apet. Do Posto De Saúde Em Benguela-Bocoio/Fas	Fas	12.427.217,00	0,00%
Cambambe		5.152.902.550,00	0,55%
Const.Segunda Central Hidroeléct.De Cambambe (4x130 Mw)/Mine	Minea	3.720.000.000,00	0,40%
Construção Da Cadeia Do Dondo/Minint	Minint	1.298.579.550,00	0,14%
Reabilitação Da Capela Missão Do Dondo - Estudos/Kwanza Norte	G.P.K.Norte	3.500.000,00	0,00%
Reabilitação Hospital Municipal Do Dondo/Cambambe/Kwanza Norte	G.P.K.Norte	130.823.000,00	0,01%
Cazengo		2.869.157.142,00	0,31%
Aptreçamento Da Matemidade Provincial/Kwanza Norte	G.P.K.Norte	380.000.000,00	0,04%
Aquisição De Equipamento P/ Estúdio Da Tpa No K. Norte/ Mcs	Mcs	28.000.000,00	0,00%
Centro De Tuberculose E Lepra/Cazengo/ Kwanza Norte	G.P.K.Norte	80.764.320,00	0,01%
Const. Do Sistema De Captação De Água Potável No K.Norte-Cazengo/Fas	Fas	18.900.000,00	0,00%
Const. Escola De 4 Salas De Aulas No K.Norte-Cazengo/Fas	Fas	24.906.545,00	0,00%
Const.Apet.Instituto Médio De Saúde/Cazengo/ Kwanza-Norte	G.P.K.Norte	230.000.000,00	0,02%
Construção Da Casa Da Juventude/Cazengo/Kuanza Norte	G.P.K.Norte	121.200.000,00	0,01%
Construção Da Esquadra Da Upip Cazengo/Kuanza Norte	G.P.K.Norte	67.543.200,00	0,01%

DEMONSTRATIVO DA DISTRIBUIÇÃO DO PIP PELO TERRITÓRIO NACIONAL

Província / Município / PA	Executor	Valor	%
Construção De 1 Biblioteca/Kuanza Norte	G.P.K.Norte	109.560.400,00	0,01%
Construção Do Complexo Gimnodesportivo De Ndalatando	Minuc	54.700.000,00	0,01%
Construção Do Edifício P/Direcções Provinciais/Cazengo/K.Norte	G.P.K.Norte	219.509.600,00	0,02%
Construção Do Edifício/Delegação K. Norte	Sinfo	279.355.914,00	0,03%
Construção Do Escritório Do Fas No Kuanza Norte	Fas	29.998.500,00	0,00%
Construção Do Palácio Do Governador Do Kwanza Norte	Minuc	136.727.821,00	0,01%
Construção Do Posto De Saúde No K.Norte-Cazengo/Fas	Fas	23.841.558,00	0,00%
Reab.E Apetrechamento Do Hospital Prov.Do Kwanza Norte/Minsa	Minsa	128.926.365,00	0,01%
Reabilitação Edifício Delegação Provincial Finanças Kwanza Norte	Minfin	32.169.958,00	0,00%
Reabilitação Da Escola Samora Machel/Cazengo/Kuanza Norte	G.P.K.Norte	191.599.180,00	0,02%
Reabilitação Da Repartição Fiscal Do Dondo	Minfin	14.000.000,00	0,00%
Reabilitação Do Aeroporto De Ndalatando (Cariango)	Mintrans	300.000.000,00	0,03%
Recuperação Do Centro Turístico Da Juventude/Cazengo/Kwanza Norte	G.P.K.Norte	124.500.000,00	0,01%
Recuperação Do Complexo Do Miradouro/Ndalatando/Kwanza Norte	G.P.K.Norte	272.953.781,00	0,03%
Golungo Alto		709.187.250,00	0,08%
Construção Da Rede Eléctrica Do Golungo Alto/Kuanza Norte	G.P.K.Norte	295.664.000,00	0,03%
Projecto De Desenvolvimento Integrado De Canaúlo/Minaderp	Minader	382.963.250,00	0,04%
Reabilitação Hospital Municipal Do Golungo Alto/Kwanza Norte	G.P.K.Norte	30.560.000,00	0,00%
Lucala		797.904.996,00	0,09%
Const. Escola De 4 Salas De Aulas No K.Norte-Lucala/Fas	Fas	24.998.820,00	0,00%
Construção De Postos De Saúde Na Lucala-Fas	Fas	36.856.176,00	0,00%
Construção Do Instituto Medio No Lucala/Kuanza Norte	G.P.K.Norte	36.050.000,00	0,00%
Construção Do Pólo De Desenvolvimento Industrial De Lucala/Mgmi	Mgmi	700.000.000,00	0,07%
Quiculungo		66.309.770,00	0,01%
Construção Do Instituto Medio No Quiculungo/Kuanza Norte	G.P.K.Norte	32.049.770,00	0,00%
Reabilitação Hospital Municipal Do Quiculungo/Kuanza Norte	G.P.K.Norte	34.260.000,00	0,00%
Vários Municípios-Kwanza Norte		8.272.792.241,00	0,88%
Aquisição De Equipamento Mecanização Terras E Saneamento/K. Norte	G.P.K.Norte	112.400.000,00	0,01%
Const. Rede Capt. Trat. Distrib. Água/Z.Ito.Ngbo.S..L.C.B.D.Menha/K.Norte	G.P.K.Norte	1.923.750.000,00	0,21%
Construção De 5 Escolas Primárias/Kuanza Norte	G.P.K.Norte	152.300.000,00	0,02%
Construção De 6 Centros De Saúde /Kuanza Norte	G.P.K.Norte	108.057.000,00	0,01%
Construção De Residências P/Quadros/Kuanza Norte	G.P.K.Norte	340.570.505,00	0,04%
Construção Rede Distribuição Energia Munic. Dondo/Ndalatando/K.Norte	G.P.K.Norte	1.496.250.000,00	0,16%
Construção Tribunais Municipais/Kuanza Norte	G.P.K.Norte	60.670.450,00	0,01%
Estudos E Projectos/K.Norte	G.P.K.Norte	310.450.000,00	0,03%
Fiscalização De Empreitadas Kuanza Norte	G.P.K.Norte	272.400.000,00	0,03%
Fomento Agro-Pecuário/Kuanza-Norte	G.P.K.Norte	96.700.000,00	0,01%
Implementação De Agros Polos/Kuanza Norte	G.P.K.Norte	51.200.000,00	0,01%
Manutenção Das Infraestruturas Sociais /Kunaza Norte	G.P.K.Norte	152.480.000,00	0,02%
Manutenção Dos Sistemas De Captação E Distribuição Água/Kwanza Norte	G.P.K.Norte	46.570.000,00	0,00%
Plano De Massificação Desportiva E Cultural/Kuanza Norte	G.P.K.Norte	197.650.000,00	0,02%
Prog.De Revitalização Serviços Saúde No Meio Rural/Kuanza Norte	G.P.K.Norte	123.460.000,00	0,01%
Programa De Apoio Ao Poder Tradicional/Kwanza Norte	G.P.K.Norte	92.100.000,00	0,01%
Protecção Contra As Cheias Do Dondo	Minuc	84.130.292,00	0,01%
Reab.E Manutenção Das Vias Secundárias E Terciárias/K.Norte	G.P.K.Norte	294.120.000,00	0,03%
Reabilitação Da Estrada Ndalatando/Caxilo/Golungo Alto	Minuc	579.356.681,00	0,06%
Reabilitação Estrada Samba Caju/Banga/Quicul/Bol/Terreiro,Lote 1 E Ligações	Minuc	970.519.863,00	0,10%
Recuperação Das Edas/Kuanza Norte	G.P.K.Norte	55.220.000,00	0,01%

DEMONSTRATIVO DA DISTRIBUIÇÃO DO PIP PELO TERRITÓRIO NACIONAL

Província / Município / PA	Executor	Valor	%
Recuperação Das Esquadras Da Polícia/Kuanza Norte	G.P.K.Norte	78.000.000,00	0,01%
Recuperação Das Infra-Estrutura Admin.Institucionais/K Norte	G.P.K.Norte	161.767.450,00	0,02%
Ref.Capacidade Distrib.Energ.Eléctrica Província/Kuanza Norte	G.P.K.Norte	184.400.000,00	0,02%
Requalificação Das Sedes Municipais Da Banga E Ngomgumbo/K. Norte	G.P.K.Norte	129.670.000,00	0,01%
Requalificação Das Sedes Municipais Kikulungo Bolongongo/Kuanza Norte	G.P.K.Norte	198.600.000,00	0,02%
Kuanza Sul		16.616.296.841,00	1,77%
Amboim		155.136.000,00	0,02%
Conclusão Do Mercado Municipal Do Amboim/Kwanza-Sul	G.P.K.Sul	60.000.000,00	0,01%
Construção De Biblioteca Municipal No Amboim-Fas	Fas	12.550.000,00	0,00%
Construção De Escolas De 4 Salas De Aulas No Amboim/Fas	Fas	26.560.000,00	0,00%
Construção De Escolas De 6 Salas De Aulas No Amboim/Fas	Fas	41.903.000,00	0,00%
Construção De Postos De Saúde No Amboim-Fas	Fas	14.123.000,00	0,00%
Cela		646.965.500,00	0,07%
Renovação Do Sist.Dren.E Manut.Waku-Kungo Proj.Aldeia Nova	Minader	646.965.500,00	0,07%
Conda		190.025.000,00	0,02%
Apetrechamento Centro Saúde Cachoeiras/Kwanza-Sul	G.P.K.Sul	50.000.000,00	0,01%
Construção Centro Saúde Cachoeiras/Kwanza-Sul	G.P.K.Sul	100.000.000,00	0,01%
Construção De Escolas De 3 Salas De Aulas No Conda/Fas	Fas	26.325.000,00	0,00%
Construção De Postos De Saúde Em Conda-Fas	Fas	13.700.000,00	0,00%
Ebo		9.380.250,00	0,00%
Construção De Residência Para Enfermeiros No Ebo-Fas	Fas	9.380.250,00	0,00%
Libolo		613.758.500,00	0,07%
Reab. Est. Quibala/Luati/Calulo/Cabuta/S.P. Quilemba + R. Lussusso	Minuc	613.758.500,00	0,07%
Mussende		240.345.500,00	0,03%
Apetrechamento De 1 Administração Municipal Do Mussende/Kwanza-Sul	G.P.K.Sul	30.000.000,00	0,00%
Construção De 1 Administração Municipal Do Mussende/Kwanza-Sul	G.P.K.Sul	200.000.000,00	0,02%
Construção De Residências Para Professores/Mussende-Fas	Fas	10.345.500,00	0,00%
Porto Amboim		1.245.875.550,00	0,13%
Reab. Ampl. Das Redes Mt E Bt Sumbe P.Amboim E Gabela Fase 1	Minea	845.875.550,00	0,09%
Reabilitação Estrada Porto Amboim Capolo/Kwanza-Sul	G.P.K.Sul	400.000.000,00	0,04%
Sumbe		3.363.340.261,00	0,36%
Ante Projecto De Requalificação Da Marginal Do Sumbe/Kwanza-Sul	G.P.K.Sul	50.000.000,00	0,01%
Apetrechamento Centro Saúde Ngungo/Kwanza-Sul	G.P.K.Sul	50.000.000,00	0,01%
Apetrechamento De Campus Universitário No Sumbe/Kwanza-Sul	G.P.K.Sul	67.169.896,00	0,01%
Apetrechamento Infra-Estruturas Desportivas Benfica/Kwanza-Sul	G.P.K.Sul	50.000.000,00	0,01%
Const. E Apet. De Uma Escola Secundária No K.Sul/Med	Med	295.783.600,00	0,03%
Construção 1 Esc. 1º Ciclo 24 Salas Sumbe E Apetrechamento/K-Sul	G.P.K.Sul	294.192.554,00	0,03%
Construção Apetrechamento Palácio Justiça/Sumbe/Kwanza Sul	G.P.K.Sul	250.000.000,00	0,03%
Construção Centro Saúde Ngungo/Kwanza-Sul	G.P.K.Sul	100.000.000,00	0,01%
Construção De Campus Universitário No Sumbe/Kwanza-Sul	G.P.K.Sul	111.949.817,00	0,01%
Construção De Infra-Estruturas Académicas Para O Ensino Superior/Kwanza Sul	Minesct	206.073.850,00	0,02%
Construção De Um Cemitério/Sumbe/Kwanza Sul	G.P.K.Sul	150.000.000,00	0,02%
Informatização Do Governo Provincial/Kwanza-Sul	G.P.K.Sul	150.000.000,00	0,02%
Reab.Infra-Estruturas Desportivas Do Benfica 2.ª Fase/Kwanza-Sul	G.P.K.Sul	280.240.272,00	0,03%
Reabilitação Do Edifício Sede Da Rna No Kuanza-Sul	Mcs	25.000.000,00	0,00%
Reabilitação De Infraestrutura Desportiva/Sumbe/Kwanza-Sul	G.P.K.Sul	180.240.272,00	0,02%
Reabilitação E Reforço Do Sist. Abast. De Água Do Sumbe/Minea	Minea	952.690.000,00	0,10%
Reabilitação Serviços Justiça Kwanza Sul	Minjus	100.000.000,00	0,01%

DEMONSTRATIVO DA DISTRIBUIÇÃO DO PIP PELO TERRITÓRIO NACIONAL

Província / Município / PA	Executor	Valor	%
Urbanização Das Reservas Fundiárias/Kwanza-Sul	G.P.K.Sul	50.000.000,00	0,01%
Vários Municípios-Kuanza Sul		9.978.136.947,00	1,07%
Apetrechamento 36 Casas Administradores Comunais/Kwanza-Sul	G.P.K.Sul	100.000.000,00	0,01%
Apetrechamento 40 Casas Para Médicos E Professores/Kwanza-Sul	G.P.K.Sul	75.480.000,00	0,01%
Apetrechamento Palácios Municipais Mussende E Ebo/Kwanza-Sul	G.P.K.Sul	50.000.000,00	0,01%
Aquisição De Medicamentos Diversos/Kwanza-Sul	G.P.K.Sul	100.000.000,00	0,01%
Aquisição Juntas Tracção Animal/Kwanza-Sul	G.P.K.Sul	250.000.000,00	0,03%
Construção 36 Casas Administradores Comunais/Kwanza-Sul	G.P.K.Sul	305.000.000,00	0,03%
Construção 40 Casas Médicos Professores/Kwanza Sul	G.P.K.Sul	290.622.555,00	0,03%
Construção Da Linha De Transmissão De 220 Kv Gabela-Quileva	Minea	929.673.790,00	0,10%
Construção Infraestruturas Redes Técnicas Casas De Função/K-Sul	G.P.K.Sul	100.000.000,00	0,01%
Construção Palácios Mincipais Mussende/Ebo/Kuanza Sul	G.P.K.Sul	100.000.000,00	0,01%
Estudos Projectos Fiscalização Kuanza Sul	G.P.K.Sul	142.000.000,00	0,02%
Projecto De Infra-Estruturas Integradas Do Sumbe, Porto Amboim E Gabela	Minuc	1.380.440.088,00	0,15%
Reabilitação Da Estrada Conda/Cunjo/Kiemba/Minuc	Minuc	263.865.575,00	0,03%
Reabilitação Da Estrada Conde/Ebo/K.Sul	Minuc	231.026.224,00	0,02%
Reabilitação Da Estrada Gabela/Quilenda/Kuanza Sul	Minuc	1.212.700.720,00	0,13%
Reabilitação Da Estrada Intersecção Em 120/Cassongue/K.Sul	Minuc	544.635.000,00	0,06%
Reabilitação Da Estrada Mussende/Kienha/K.Sul	Minuc	573.300.000,00	0,06%
Reabilitação Da Estrada Quibala/Cariango/Mussende/K.Sul	Minuc	753.984.235,00	0,08%
Reabilitação Da Estrada Sumbe Uku Seles/Comuna/Conda/Gabela/K.Sul	Minuc	542.693.771,00	0,06%
Reabilitação Da Estrada Uku Seles/Amboiva/Cassongue/Kuanza Sul	Minuc	425.746.002,00	0,05%
Reabilitação De Estradas Secundárias E Terciárias/Kuanza-Sul	G.P.K.Sul	195.176.887,00	0,02%
Reabilitação De Pontes No Itenerário Cassongue/Uku Seles	Minuc	766.829.600,00	0,08%
Reabilitação De Pontes No Itinerário Km 27 Conda/Uku Seles/Sumbe	Minuc	644.962.500,00	0,07%
Wako-Kungo		173.333.333,00	0,02%
Fiscalização E Estudos Para Projectos Aldeia Nova	Minader	173.333.333,00	0,02%
Kunene		24.954.060.097,00	2,66%
Cahama		245.000.000,00	0,03%
Const.Reab.Exp.Rede De Água Em Nehone Mucope E Chitato/Kunene	G.P.Kunene	20.000.000,00	0,00%
Construção Reab.Expansão Da Rede De Água Na Cahama/Kunene	G.P.Kunene	25.000.000,00	0,00%
Reabilitação Do Aeroporto De Cahama/Kunene	Mintrans	200.000.000,00	0,02%
Kuanhama		4.684.544.095,00	0,50%
Ampliação E Apetrechamento Casa Da Juventude/Ondjiva/Kunene	G.P.Kunene	100.659.085,00	0,01%
Const. De Edif. Area Protocolar Do Aeroporto De Ondjiva / Kunene	G.P.Kunene	50.000.000,00	0,01%
Const. Edificio Sede Gov. Provincial Do Kunene	G.P.Kunene	100.000.000,00	0,01%
Const.Apet.1 Escola Do 1 Ciclo C/ 6 Salas No Manquete/Kunene	G.P.Kunene	30.020.000,00	0,00%
Const.Apet.Escola Técnica Profissional (Etps) Ondjiva/Kunene	G.P.Kunene	36.720.000,00	0,00%
Construção 1 Centro De Formação Feminina Em Ondjiva/Kwanhama	G.P.Kunene	40.000.000,00	0,00%
Construção 1 Serviço Integr. Atendimento Ao Cidadão (Siac)Ondjiva	G.P.Kunene	20.000.000,00	0,00%
Construção 2 Campos Polivalentes Em Recintos Escolares Em Ondjiva	G.P.Kunene	40.000.000,00	0,00%
Construção Apet.Edificio Inst.Téc.Do Palácio Ondjiva/Kunene	G.P.Kunene	40.000.000,00	0,00%
Construção Apetrechamento Edificio Da Comunicação Social/Kunene	G.P.Kunene	40.000.000,00	0,00%
Construção Centro Retenção Estrangeiros Ilegais Em Ondjiva/Kunene	G.P.Kunene	28.000.000,00	0,00%
Construção Da Comarca Em Ondjiva/Kwanhama/Kunene	G.P.Kunene	70.000.000,00	0,01%
Construção Da Direcção Provincial Dos Registos Em Ondjiva	G.P.Kunene	20.000.000,00	0,00%
Construção Da Estação Postal Em Ondjiva/Kunene	G.P.Kunene	41.300.000,00	0,00%
Construção Da Residência Do Vice-Governador/Kwanhama/Kunene	G.P.Kunene	30.000.000,00	0,00%

DEMONSTRATIVO DA DISTRIBUIÇÃO DO PIP PELO TERRITÓRIO NACIONAL

Provincia / Município / PA	Executor	Valor	%
Construção Das Direcções De Educação E Saúde/Kunene	G.P.Kunene	55.000.000,00	0,01%
Construção De 1 Casa De Cultura Em Ondjiva/Kunene	G.P.Kunene	56.000.000,00	0,01%
Construção De Um Aterro Sanitário Na Cidade De Ondjiva/Kunene	G.P.Kunene	35.000.000,00	0,00%
Construção Depósito Prov.Medicamentos Em Ondjiva/Kunene	G.P.Kunene	32.000.000,00	0,00%
Construção Direcção Cultura, Energia E Águas E Ind.Geol.Minas/Kunene	G.P.Kunene	80.000.000,00	0,01%
Construção Do Palácio Do Governo Provincial/Kwanhama	G.P.Kunene	170.000.000,00	0,02%
Construção Posto Aduaneiro Calueque	D.N.Alfândegas	319.743.509,00	0,03%
Construção Posto Aduaneiro Santa Clara	D.N.Alfândegas	458.319.228,00	0,05%
Elaboração Plano Ciência E Tecnologia Da Provincia /Kwanhama/Ondjiva	G.P.Kunene	20.000.000,00	0,00%
Est.Infra-Estrut.Futura Cidade Universitária Em Ondjiva/Kunene	G.P.Kunene	30.000.000,00	0,00%
Estudos Das Infraestruturas Integradas Do Cunene/Minuc	Minuc	1.239.640.181,00	0,13%
Limpeza Saneamento Básico Da Cidade De Ondjiva/Kunene	G.P.Kunene	100.000.000,00	0,01%
Reab. Campo De Futebol 11 Dos Castilhos Em Ondjiva / Cunene	G.P.Kunene	123.591.007,00	0,01%
Reabilitação Apetrechamento Do Edifício Do Gep/Kunene	G.P.Kunene	66.740.000,00	0,01%
Reabilitação Do Edifício Do Governo Provincial / Cunene	G.P.Kunene	66.994.645,00	0,01%
Reabilitação E Apetrechamento Da Biblioteca Provincial/Kunene	G.P.Kunene	26.000.000,00	0,00%
Reabilitação Terraplanagem Estrada Anhanca-Oshimolo 438 Km/Kunene	G.P.Kunene	100.000.000,00	0,01%
Reconstrução Da Pista E Aerog. Ondjiva(Estr.Apoio,Amp.Placa,T.Car,T.Contr)	Minuc	768.816.440,00	0,08%
Requalificação Da Área Da Feira Do Kunene/Kwanhama	G.P.Kunene	50.000.000,00	0,01%
Selagem Asfáltica De 6500 Metros De Ruas De Onjiva/Kwanhama	G.P.Kunene	200.000.000,00	0,02%
Kuroca		249.680.000,00	0,03%
Auto Const.Dirigida P/Reassentamento Do Grupo Nomada Vatuas/Kunene	G.P.Kunene	50.000.000,00	0,01%
Construção Apet.1 Escola Do 1º Ciclo C/6 Salas No Chitado/Kunene	G.P.Kunene	60.040.000,00	0,01%
Construção Apet.1 Escola Do 1º Ciclo C/6 Salas No Oncocua/Kunene	G.P.Kunene	60.040.000,00	0,01%
Construção Da Escola De 4 Salas De Aulas 2 No Cunene-Kuroca/Fas	Fas	40.600.000,00	0,00%
Construção Do Posto De Saúde No Cunene-Kuroca/Fas	Fas	39.000.000,00	0,00%
Kuvelai		251.626.406,00	0,03%
Construção De Um Hospital Municipal No Kuvelay/Kunene	Minsa	127.661.365,00	0,01%
Construção Do Posto De Saúde No Cunene-Kuvelai/Fas	Fas	19.500.000,00	0,00%
Construção Posto Aduaneiro Ruacana	D.N.Alfândegas	104.465.041,00	0,01%
Namacunde		2.139.183.900,00	0,23%
Const.Terrap.Troço Namacunde Ounonge (30km) Namacunde/Kunene	G.P.Kunene	50.000.000,00	0,01%
Pavimentação Dos Parques E Vias P/Pedestres E Viat. P.A. Santa Clara	D.N.Alfândegas	2.000.000.000,00	0,21%
Reab. Apet. Do Complexo-Memorial Rei Mandume-Oihole/Cunene	G.P.Kunene	89.183.900,00	0,01%
Ombadja		545.703.233,00	0,06%
Const. Apet. Da Repartição Fiscal De Ombandja/ Kunene	G.P.Kunene	25.000.000,00	0,00%
Const. Esc. Téc. Profissional Agro- Pecuaria / Ombadja / Cunene	G.P.Kunene	71.203.233,00	0,01%
Const. Palacio Da Justiça Do Xangongo 2ª Fase /Ombanja / Cunene	G.P.Kunene	50.000.000,00	0,01%
Reab.Terrap.Troço Ondjiva-Oipempe-Oifidi (10 Km)/Ombadja/Kunene	G.P.Kunene	153.900.000,00	0,02%
Reab.Terrap.Troço Xang Ombala Ya Mungo Onassa (80) Km/Kunene	G.P.Kunene	122.800.000,00	0,01%
Reab.Terrap.Troço Xangongo Chivemba Canganda (97)/Kunene	G.P.Kunene	122.800.000,00	0,01%
Ondjiva		9.742.051.794,00	1,04%
Ampliação E Apet. Da Escola Superior Politécnica De Ondjiva	G.P.Kunene	89.000.000,00	0,01%
Apetrechamento De Escolas No Kunene/Fas	Fas	7.601.600,00	0,00%
Apetrechamento De Postos De Saúde No Kunene/Fas	Fas	9.537.600,00	0,00%
Apetrechamento De Residências Do Tipo T2 No Kunene-Fas	Fas	7.470.732,00	0,00%
Aquisição De Equipamento P/ Estúdio Da Tpa No Cunene	Mcs	38.951.400,00	0,00%
Const. E Apet. De Uma Escola Secundária No Cunene/Med	Med	295.783.600,00	0,03%

DEMONSTRATIVO DA DISTRIBUIÇÃO DO PIP PELO TERRITÓRIO NACIONAL

Provincia / Município / PA	Executor	Valor	%
Const. Protecção Contra Enchentes Ondjiva-Gtoc/Ondjiva / Cunene	G.P.Kunene	1.017.352.573,00	0,11%
Construção Da Cadeia Do Peu-Peu/Minint	Minint	1.298.579.550,00	0,14%
Construção Da Conservatória De Registos E Notario De Ondjiva	G.P.Kunene	40.000.000,00	0,00%
Construção Do Edifício Da Direcção Provincial Das Obras Públicas Do Cunene	Minuc	15.014.970,00	0,00%
Construção Do Palácio Da Justiça Ondjiva/Kunene	G.P.Kunene	40.000.000,00	0,00%
Construção E Apetrechamento Da Escola Do I E Ii Ciclo/Kunene	Med	295.783.600,00	0,03%
Construção E Apetrechamento Do Siac No Cunene/Mapess	Mapess	122.000.000,00	0,01%
Estudos E Projectos Gtoc / Cunene	G.P.Kunene	210.000.000,00	0,02%
Fiscalização De Projectos/Kunene	G.P.Kunene	87.000.000,00	0,01%
Fiscalização Gtoc / Cunene	G.P.Kunene	231.248.734,00	0,02%
Reab.Expansão Rede De Distribuição Energia Em Ondjiva/Kunene	G.P.Kunene	50.000.000,00	0,01%
Reab.Moder.Da Central Hidroelétrica Cambambe-Adenda / Minea	Minea	3.006.327.435,00	0,32%
Reforço Do Sistema De Abast.De Água De Ondjiva(Fase2)/Kunene	Minea	2.200.000.000,00	0,23%
Reforço Sist.Abastecimento De Água A Ondjiva	Minea	680.400.000,00	0,07%
Vários Municípios-Kunene		7.096.270.669,00	0,76%
Actualização Plano De Desenvolvimento Da Provincia Do Kunene	G.P.Kunene	15.000.000,00	0,00%
Apoio A Auto Const. Dirigida No Âmbito Do Programa Puh/Kunene	G.P.Kunene	50.000.000,00	0,01%
Apoio As Acções De Desminagem E Previsão Do Tempo / Cunene	G.P.Kunene	50.000.000,00	0,01%
Apoio Institucional Às Dir. E Administrações Mun. /Cunene	G.P.Kunene	35.000.000,00	0,00%
Aquisição De 10 Ambulâncias P/Hosp.Da Provincia/Kunene	G.P.Kunene	80.000.000,00	0,01%
Aquisição De Equipamentos E Meios Escolares/Kunene	G.P.Kunene	30.000.000,00	0,00%
Aquisição De Equipamentos E Meios Hospitalares/Kunene	G.P.Kunene	37.970.000,00	0,00%
Aquisição De Kits De Equip. P/ Manut. Diques De Protecção /Cunene	G.P.Kunene	40.000.000,00	0,00%
Aquisição De Meios De Suporte Às Unidades Sanitárias/Kunene	G.P.Kunene	37.970.000,00	0,00%
Aquisição Fármacos E Meios Assist.Téc. Veterinária P/Meio Rural/Kunene	G.P.Kunene	50.000.000,00	0,01%
Aquisição Meios Equip.Desportivos P/Massificação Desportiva/Kunene	G.P.Kunene	34.500.000,00	0,00%
Campanha Agrícola/Kunene	G.P.Kunene	85.000.000,00	0,01%
Const. 3 Edas Preparação 500 Ha De Terra P/ Cooperativas Agricolas/Kunene	G.P.Kunene	50.000.000,00	0,01%
Const. Apet.3 Centros Saúde Môngua Missão Mupa E Naipalala/Kunene	G.P.Kunene	50.000.000,00	0,01%
Const.2 Quartéis De Bombeiros Em Xangongo E Kuvelai/Kunene	G.P.Kunene	85.000.000,00	0,01%
Const.200 Resi.Antigos Combat (1º Fase 20 Res)/Kwanhama/Kunene	G.P.Kunene	70.000.000,00	0,01%
Const.Habituação Social 100 Casas Sedes Municipais 1ª Fase	G.P.Kunene	87.200.000,00	0,01%
Const.Reab.Exp.Rede De Água Em Cubati Mupa E Evale/Kunene	G.P.Kunene	20.000.000,00	0,00%
Construção 1600 Casas Sociais P/ Os Sinistrados Das Chuvas/Kunene	G.P.Kunene	651.862.144,00	0,07%
Construção 2 Campos Futebol 11 Xangongo E Namacunde/Kunene	G.P.Kunene	55.000.000,00	0,01%
Construção 3 Esquadras Policiais Em Kalueque B.Kafitu E S. Clara/Kunene	G.P.Kunene	50.000.000,00	0,01%
Construção Apet.2 Centros Materno Infantil/Ondjiva E Xangongo/Kunene	G.P.Kunene	20.924.500,00	0,00%
Construção De 10 Residências Funcionais Em Ondjiva/ Kunene	G.P.Kunene	55.000.000,00	0,01%
Construção De 2500 Casas Sociais No Kunene / Minuc	Minuc	1.400.000.000,00	0,15%
Construção E Reabilitação De Zonas Verdes E De Lazer/Kunene	G.P.Kunene	88.000.000,00	0,01%
Dinamização Da Indústria De Materiais De Construção/Kunene	G.P.Kunene	50.000.000,00	0,01%
Estudo De Caracterização Da Vulnerabilidade Da População/Kunene	G.P.Kunene	22.000.000,00	0,00%
Estudo Viabil.P/Criação Agencia Promoção Desenv.Apoio Invert	G.P.Kunene	22.000.000,00	0,00%
Estudos Dos Factores Constragimento Á Mobilidade/Kunene	G.P.Kunene	30.000.000,00	0,00%
Estudos E Construção Centros De Serviços Partilhados/Kunene	G.P.Kunene	30.000.000,00	0,00%
Estudos S/Aproveitamento Abastecimento Água Provincial/Kunene	G.P.Kunene	35.000.000,00	0,00%
Fomação Capacitação Técnica Funcionários Públicos/Kunene	G.P.Kunene	50.000.000,00	0,01%
Melhoria Da Captura E Conservação Do Pescado/Kunene	G.P.Kunene	35.670.000,00	0,00%
Obras Loteam.Infra-Estrutura Reserv.Fund.(Cent Part) 1ª Fase/Kunene	G.P.Kunene	80.000.000,00	0,01%

DEMONSTRATIVO DA DISTRIBUIÇÃO DO PIP PELO TERRITÓRIO NACIONAL

Provincia / Município / PA	Executor	Valor	%
Outros Estudos E Projectos/Kunene	G.P.Kunene	80.000.000,00	0,01%
Planos Urbanos E De Pormen.Mun.Comunas (1ª Fase)/Kunene	G.P.Kunene	50.000.000,00	0,01%
Reab.E Construção De Equipamentos Sociais Ecclesiast./Kunene	G.P.Kunene	87.500.000,00	0,01%
Reabilitação Da Estrada Desvio Da Huila (Km 16)Palanca/Kunene	Minuc	649.700.000,00	0,07%
Reabilitação Da Estrada Lubango/Santa Clara-Troço Humbe/Cahama-Lote 2	Minuc	793.800.000,00	0,08%
Reabilitação Da Estrada Ondjiva/Evale/Mupa/Cuvelai/Kunene	Minuc	870.381.111,00	0,09%
Reabilitação Do Troço Kahama Octchindjau Oncócu/Kunene	G.P.Kunene	50.000.000,00	0,01%
Reabilitação Estr.Lubango/Sta.Clara-Troço Ondj/Sta.Clara Lote 5+Cir.Ondjiva	Minuc	681.792.914,00	0,07%
Reparação Barragem Do Calueque E Const. De Estação Elevatória/Minea	Minea	250.000.000,00	0,03%
Luanda		293.272.451.104,00	31,31%
Belas		28.019.969.357,00	2,99%
Ampliação Da S.E. De Belas/Luanda	Minea	64.062.979,00	0,01%
Ampliação Unidade De Cuidados Intensivos Clínica Multiperfil		24.136.028,00	0,00%
Cadastramento De Ocupação/Realojamento	Ggpdtfbm	2.363.760.000,00	0,25%
Centro Clínico Avançado - 2ª Fase Da Obra Clínica Multiperfil		741.000.000,00	0,08%
Centro Clínico Avançado - Apetrechamento (Equip. Médicos) C. Multiperfil		293.952.348,00	0,03%
Centro Clínico Avançado - Softwares E Equipamentos C. Multiperfil		7.125.000,00	0,00%
Const De 50 Moradias Na Comuna Ramiro P/A.Combatentes	Minacvg	2.431.679,00	0,00%
Const. Da Via Marginal Sudoeste 2ª Etapa/Minuc	Minuc	4.741.389.568,00	0,51%
Const. Do Centro Reg. Formação Prof. Em Meteor.Dos Palop'S Fase 2	Mintti	111.150.000,00	0,01%
Const. E Apet.Da Escola Nacional De Admin.-Enad(2ª Fase)	Mapess	362.820.625,00	0,04%
Const.Apet.Esc.Primária T 12 Lar Patriota Benfica/Samba/Luanda	G.P.Luanda	131.799.710,00	0,01%
Construção 2 Cent.Capt.Trat.Águas Subterrâneas Bº Jacaré/Luanda	G.P.Luanda	80.000.000,00	0,01%
Construção Anfiteatro Na Clínica Multiperfil		11.315.570,00	0,00%
Construção Apet.Centro De Saude Da Barra Kuanza/Samba / Luanda	G.P.Luanda	300.000.000,00	0,03%
Construção Apetrechamento Centro Arte Benfica-Mercado Do Artesanato	Goe	249.167.500,00	0,03%
Construção De 34 Residências Em Luanda/Sinse	Sinfo	383.971.167,00	0,04%
Construção De Equipamentos Sociais	Ggpdtfbm	500.000.000,00	0,05%
Construção De Equipamentos Urbanos	Ggpdtfbm	500.000.000,00	0,05%
Construção De Infra-Estruturas - Fase 1	Ggpdtfbm	5.480.000.000,00	0,59%
Construção De Urbanismo E Infra-Estruturas - Fase 2 E 3	Ggpdtfbm	7.577.368.000,00	0,81%
Construção Do Cemitério Do Bairro Benfica/Luanda	G.P.Luanda	549.645.665,00	0,06%
Construção Do Edifício Do Cocan 2010 Faf Na Prov. De Luanda	Minuc	227.967.375,00	0,02%
Construção Do Perimetro Florestal Do Kifika/Luanda	G.P.Luanda	313.869.283,00	0,03%
Construção Heliponto Na Clínica Multiperfil		315.284,00	0,00%
Construção Serv./Oper. Munic./Samba	Sinfo	15.797.199,00	0,00%
Construção Sistema De Distribuição De Águas P/Bº Ramiro/Luanda	G.P.Luanda	35.000.000,00	0,00%
Elaboração Do Plano Director Do Mussulo	Ggpdtfbm	710.010.000,00	0,08%
Estudos Projectos E Fiscalização/Ggptfb	Ggpdtfbm	1.021.809.863,00	0,11%
Fiscalização Construção 2ª Fase Condomínio Dos Oficiais (+) Área Lazer	Minden	20.000.000,00	0,00%
Fom.Energ.Elect.Ao Hospital Do Futungo / Samba / Luanda	G.P.Luanda	86.644.803,00	0,01%
Gestão Territorial/Ggptfb	Ggpdtfbm	99.960.000,00	0,01%
Prog.Complen.Luanda-Ligação Auto Est./Futungo/Lar Patriota/Lda	Minuc	602.297.207,00	0,06%
Reabilitação E Apetrechamento Da Escola 1005/Luanda	G.P.Luanda	72.914.998,00	0,01%
Reabilitação E Apetrechamento Da Escola 1008/Luanda	G.P.Luanda	73.265.560,00	0,01%
Reabilitação E Apetrechamento Da Escola 1009/Luanda	G.P.Luanda	73.616.478,00	0,01%
Reforma Consultas Externas Clínica Multiperfil		77.137.353,00	0,01%
Reforma Da Unidade De Internamento Clínica Multiperfil		114.268.115,00	0,01%

DEMONSTRATIVO DA DISTRIBUIÇÃO DO PIP PELO TERRITÓRIO NACIONAL

Provincia / Municipio / PA	Executor	Valor	%
Cacuaco		6.977.386.061,00	0,74%
Ampliação Do Sist. De Reserva De Água Do C.D Da Mulemba/Luanda	Minea	344.950.000,00	0,04%
Ampliação Se Cacuaco/Minea	Minea	463.303.446,00	0,05%
Aquisição De Uma Planta Recicl. P/ Entulhos De Construção / Luanda	G.P.Luanda	258.831.503,00	0,03%
Const. 1 Cent.Capt.Trat.Águas Subterrâneas B° Dos Pescadores/Luanda	G.P.Luanda	80.000.000,00	0,01%
Const.Apet.1 Esc. T 10 Terreno Da Pracinha/Cacuaco/Luanda	G.P.Luanda	60.000.261,00	0,01%
Const.Apet.1 Esc.T 6 Bairro Dos Combustiveis/Cacuaco/Luanda	G.P.Luanda	92.068.939,00	0,01%
Const.Apet.Dir.Prov.Antigos Combat.Vet.Guerra/Cacuaco/Luanda	G.P.Luanda	201.773.401,00	0,02%
Const.Apet.Esc.Primária T 12 No Mulenvos/Cacuaco/Luanda	G.P.Luanda	144.197.329,00	0,02%
Construção Apet.Escola Primaria T6 Funda Sede Cacuaco / Luanda	G.P.Luanda	50.821.377,00	0,01%
Construção Apetrch. Serv. Just. E Tribunal Na Nova Centralidade Cacuaco	Minjus	1.041.000.000,00	0,11%
Construção Das Casas Do Panguila/Cacuaco/Luanda	Minuc	500.000.000,00	0,05%
Construção De Estações De Transferência Norte/Cacuaco/Luanda	G.P.Luanda	104.856.479,00	0,01%
Construção De Infra-Estruturas Do Panguila/Cacuaco/Luanda	Minuc	600.000.000,00	0,06%
Construção E Apet. Esc. Prim. T 12 No B° Kicolo/Cacuaco/Luanda	G.P.Luanda	296.810.113,00	0,03%
Construção Infraestruturas Edifícios Do Panguila - Fase 2	Minuc	240.285.000,00	0,03%
Fomec.Energ.Elect.Ilum.Pub.Hosp.Morgue Mun.Cacuaco / Luanda	G.P.Luanda	41.161.526,00	0,00%
Fomec.Água Pot. Comun.Piscatória Tombo Bar.Kilunda /Luanda	G.P.Luanda	93.704.439,00	0,01%
Fomecimento Água Potável Hosp.E Morgue Municipal Cacuaco/Luanda	G.P.Luanda	76.966.736,00	0,01%
Lt 60 Kv Se Cacuaco-Sequele-Ene/Minea	Minea	178.466.225,00	0,02%
Pav.Vias Acesso Unid.Escolares Esc. T12 Mercado Kikolo Luanda	G.P.Luanda	60.460.655,00	0,01%
Pav.Vias Acesso Unid.Escolares Escola I Nível Mulenvos / Luanda	G.P.Luanda	115.767.868,00	0,01%
Projecto De Desenvolvimento Integrado Do Ludi/Minaderp	Minader	332.394.975,00	0,04%
Reabilitação Da Casa Pia	Minars	78.500.000,00	0,01%
Reabilitação E Apetrechamento Da Escola 8006/Luanda	G.P.Luanda	65.292.438,00	0,01%
Reabilitação E Apetrechamento Da Escola 8007/Luanda	G.P.Luanda	64.607.998,00	0,01%
Reabilitação E Apetrechamento Da Escola 8011/Luanda	G.P.Luanda	64.950.040,00	0,01%
Se 60/15 Kv Cacuaco Vila - Edel/Minea	Minea	398.172.781,00	0,04%
Se 60/15 Kv Cacuaco-Sequele - Edel/Minea	Minea	365.507.532,00	0,04%
Se 60/15kv Musseque Kapari Edel/Minea	Minea	440.490.760,00	0,05%
Terraplanag Pav.Saneam.Envolv.Hosp.Mun.Cacuaco. V. Acesso / Luanda	G.P.Luanda	122.044.240,00	0,01%
Cazenga		16.512.885.220,00	1,76%
Const. Apet. Esc.Primária T 12 Na Esc.Frescagol Cazenga/Luanda	G.P.Luanda	131.799.710,00	0,01%
Const.1 Cent. Capt. Trat. Água Subterrâneas Caz. Popular/Luanda	G.P.Luanda	80.000.000,00	0,01%
Const.1 Cent.Capt.Trat.Águas Subterrâneas B° Comandante Dangereux/Luanda	G.P.Luanda	80.000.000,00	0,01%
Const.Habit.Sociais E Infraest.P/Realojam.Cont.Populações/Luanda		1.710.000.000,00	0,18%
Const.Infra.P/Área Adjac.(Sul) Primeira Fase Reconversão/Luanda		1.026.000.000,00	0,11%
Const.Vala Dren.Cazenga Cariango Reab.Arruam.Redes Técn.Cazenga/Luanda	UtgsI	1.939.409.653,00	0,21%
Constr. 1 Cent. De Capt. Tratam. Água Subterr. B° Chinguari / Luanda	C.E.D	771.754.160,00	0,08%
Construção Apet.Esc.Primária T 12 No B° Cariango/Cazenga/Luanda	G.P.Luanda	131.799.710,00	0,01%
Construção Apet.Esc.T12 Ll Ciclo Na Esc.Frescagol Cazenga/Luanda	G.P.Luanda	131.799.710,00	0,01%
Construção Apet.Fiscaliz.Edif.Sede Do Gtrucs/Cazenga/Luanda		47.979.750,00	0,01%
Construção Das Infra-Estruturas Para Requalificação Do Cazenga/Minuc	Minuc	3.290.209.548,00	0,35%
Construção De Um Parque Urbano/Cazenga/Luanda		26.362.500,00	0,00%
Construção Serv./Oper.Munic./Cazenga	Sinfo	15.797.199,00	0,00%
Demolição Const.Apet.Esc.Primária T6 Junto Esc.Mata Gato/Luanda	G.P.Luanda	172.725.000,00	0,02%
Elaboração Est.Proj.Ii Fase Rec. Cazenga E Sambizanga/Luanda		237.500.000,00	0,03%
Elaboração Est.Proj.Nov.Áreas Interv.Const.Infraest.Equip.Soc./Luanda		1.900.000.000,00	0,20%

DEMONSTRATIVO DA DISTRIBUIÇÃO DO PIP PELO TERRITÓRIO NACIONAL

Provincia / Município / PA	Executor	Valor	%
Elaboração Est.Proj.P/Área Adjac.(Sul) Terreno I Fase/Luanda		570.000.000,00	0,06%
Fiscalização Da Const.Habit.Sociais Infraest.P/Realoj./Luanda		95.000.000,00	0,01%
Fomec.Energ.Elect.Ilum.Pub.Ao Hosp.Municipal Cazenga / Luanda	G.P.Luanda	104.526.677,00	0,01%
Indeminização E Transf.Estrut.Fabris Obstác.Local Fase I /Luanda		475.000.000,00	0,05%
Reabilitação Ampliação Apetrechamento Hospital Cajueiros/Luanda	G.P.Luanda	290.956.669,00	0,03%
Reabilitação Da Quarta Avenida 2ª Fase/Minuc	Minuc	669.692.810,00	0,07%
Reabilitação Da Sexta Avenida Da 2ª Fase/Minuc	Minuc	223.478.072,00	0,02%
Reabilitação Do Gtg 3 Da Central Térmica Do Cazenga/Minea	Minea	231.000.000,00	0,02%
Reabilitação E Apetrechamento Da Escola 7015/Luanda	G.P.Luanda	65.978.298,00	0,01%
Reabilitação E Apetrechamento Da Escola 7029/Luanda	G.P.Luanda	65.635.190,00	0,01%
Reabilitação E Apetrechamento Da Escola 7043/Luanda	G.P.Luanda	66.321.760,00	0,01%
Remoção Do Centro Emissor Rna Terreno I Fase Reconversão/Luanda		1.463.000.000,00	0,16%
Se 60/15 Kv Cazenga 6ª Avenida - Edel/Minea	Minea	499.158.804,00	0,05%
Icolo Bengo		1.839.228.371,00	0,20%
Const. E Apet. De Uma Escola Secundária No Bengo/Med	Med	295.783.600,00	0,03%
Desenvolvimento Agrícola Da Quiminha/Manaderp	Minader	850.000.000,00	0,09%
Lt 60 Kv Se Mabubas Capari-Ene/Minea	Minea	110.783.070,00	0,01%
Projecto De Desenvolvimento Integrado De Caxicane/ Minaderp	Minader	508.661.701,00	0,05%
Reabilitação Do Centro De Pesquisa De Onga-Zanga	Minea	74.000.000,00	0,01%
Luanda		96.027.046.371,00	10,25%
Apet. Do Centro De Aconselhamento Familiar De Referência/Minfam	Minfpm	40.000.000,00	0,00%
Apetrechamento Reprografia Cartografia Ine	Minplan	95.000.000,00	0,01%
Apetrechamento Do Itel E Capacitação De Professores	Mintti	33.800.000,00	0,00%
Aquisição De Activos Intangíveis/Gtigpdarc		174.300.000,00	0,02%
Aquisição De Meios E Equipamentos De Transportes/Gtigpdarc		250.400.000,00	0,03%
Aquisição E Apetrechamento Dos Gabinetes /Gtigpdarc		79.703.061,00	0,01%
Aquisição E Construção De Imóveis/Gtigpdarc		450.000.000,00	0,05%
Aquisição Equip. Informático E Aquisição Mont. Intranet	Minplan	950.000.000,00	0,10%
Aquisição Equipamentos Exploração Manutenção Colectores/Luanda	UtgsI	250.000.000,00	0,03%
Capacitação Institucional Do Ministério Dos Transportes	Mintrans	400.000.000,00	0,04%
Capacitação Operacional Da Direcção Provincial De Fiscalização/Luanda	G.P.Luanda	240.000.000,00	0,03%
Cobertura Campo Ténis (Estudos E Projectos)	Goe	46.660.000,00	0,00%
Const. Apet. Centro Saúde Do Bairro Kantinton/ Maianga/ Luanda	G.P.Luanda	385.000.000,00	0,04%
Const. Apet. Escola Primária T 1 2 No Bº. N. Bendinha / K.Kiayi / Luanda	G.P.Luanda	131.799.710,00	0,01%
Const. Infra-Est. Z.B.Lig.B.Mir.Aces.Porto Lda Pacote A 2ª Fase	Minuc	651.526.207,00	0,07%
Const. Infraestrut.Novo Centro Político Administrativo (Estudos E Projotos)	Goe	63.444.085,00	0,01%
Const.Apet.Esc.Primária T 12 Nº 6020 Angola E Cuba/K.Kiayi/Luanda	G.P.Luanda	31.799.710,00	0,00%
Const.Apet.Esc.Primária T12 No Bairro Havemos De Voltark.Kiayi/Luanda	G.P.Luanda	135.000.000,00	0,01%
Const.Apet.Esc.Primária T12 No Bairro Ngola Kiluanje /Samb./Luanda	G.P.Luanda	196.382.414,00	0,02%
Const.Apet.Esc.Primária T12 No Bairro Rasta Kilamba Kiayi/Luanda	G.P.Luanda	131.799.710,00	0,01%
Const.Esc.Primária T12-3 Pisos Bairro Popular/Kilamba Kiayi/Luanda	G.P.Luanda	137.642.917,00	0,01%
Const.Vala Dren.Rio Seco Reab.Arruam.Redes Técn.Maianga/Luanda	UtgsI	425.912.570,00	0,05%
Const.Vala Dren.S.Pedro. Reab.Arruam.Redes Técn.Precol/Luanda	UtgsI	521.275.628,00	0,06%
Const.Vala Dren.Senado Câmara Reab.Arruam.Redes Técn.N.Soaes/Luanda	UtgsI	4.416.791.271,00	0,47%
Const.Vala Drenagem Suroca Reab.Arruam.Redes Técn.Precol/Luanda	UtgsI	2.248.143.412,00	0,24%
Construção Do Instituto Superiortecnologias De Informação(Isutic)	Mintti	888.061.784,00	0,09%
Construção E Apetrechamento Do Edifício Museu Ciência Tecnologia	Goe	2.100.000.000,00	0,22%
Construção Apet.Fiscaliz.Edif.Sede Do Gtrucs/Sambizanga/Luanda		47.979.750,00	0,01%

DEMONSTRATIVO DA DISTRIBUIÇÃO DO PIP PELO TERRITÓRIO NACIONAL

Provincia / Município / PA	Executor	Valor	%
Construção Apetrechamento Hospital Municipal Sambizanga/Luanda	G.P.Luanda	852.062.243,00	0,09%
Construção Apetrechamento Instalações Guarda Palaciana	Goe	237.500.000,00	0,03%
Construção Casa Protocolar N° 8 Do Beco Balão	Goe	209.689.156,00	0,02%
Construção Centro Tóxico Dependentes/Minjus	Minjus	190.000.000,00	0,02%
Construção Condomínio Oficiais Luanda Sul, 2ª Fase (+) Área Lazer	Minden	334.900.000,00	0,04%
Construção Da Biblioteca Do Campus Universitário-2ª Fase	Minuc	338.691.038,00	0,04%
Construção Da Escola De Música Clássica De Luanda	G.P.Luanda	135.000.000,00	0,01%
Construção Da Estrada Talatona/Lar Do Patriota/Minuc	Minuc	161.700.000,00	0,02%
Construção Da Zona Verde Do Alvalade/Maianga/Luanda	G.P.Luanda	348.890.287,00	0,04%
Construção Das Instalações Sede/Sinse	Sinfo	1.960.000.000,00	0,21%
Construção De Infra-Estruturas Do Camama	Minuc	350.000.000,00	0,04%
Construção De Um Parque Urbano/Sambizanga/Luanda		26.362.500,00	0,00%
Construção Do Arquivo Histórico Angola	Goe	2.747.400.000,00	0,29%
Construção Do Campus Universitário A. Neto	Minuc	1.016.682.474,00	0,11%
Construção Do Condomínio Golf 2/Lda	Minint	850.000.000,00	0,09%
Construção Do Edifício Da Polícia Fiscal Do Porto De Luanda	D.N.Alfândegas	230.000.000,00	0,02%
Construção Do Edifício Para Divisão De Policia Do Rangel	Minuc	45.400.000,00	0,00%
Construção Do Edifício Sede Do Inacom/Luanda	Mintti	400.000.000,00	0,04%
Construção Do Hospital Prisão Psiquiátrico/Minint	Minint	33.780.315,00	0,00%
Construção Do Jardim Zoológico De Luanda	G.P.Luanda	280.000.000,00	0,03%
Construção Do Parque De Estacionamento Do Palácio Da Justiça	Minuc	250.000.000,00	0,03%
Construção Do Parque Estacionamento Parque Liberdade Ingombota / Luanda	G.P.Luanda	507.977.248,00	0,05%
Construção Do Templo Da Igreja Do Nosso Senhor Jesus Cristo No Mundo	Minuc	370.500.000,00	0,04%
Construção E Apet. Depósito Do Museu Nacional De Antropologia	Mincult	25.000.000,00	0,00%
Construção E Apet. Do Instituto Médio De Artes (Ima) - 2ª Fase	Mincult	1.141.975.000,00	0,12%
Construção E Apet.Administração Comunal Do B° Estoril / Luanda	G.P.Luanda	100.000.000,00	0,01%
Construção E Apetrechamento Da Casa Abrigo Das Vítimas De Violência/Minfam	Minfpm	162.000.000,00	0,02%
Construção E Apetrechamento Da Galeria Do Desporto/Minjud	Minjd	633.425.535,00	0,07%
Construção E Apetrechamento Do Edifício P/ O Provedor Da Justiça	Goe	1.407.314.892,00	0,15%
Construção E Apetrechamento Do Mercado B° Rocha Pinto / Luanda	G.P.Luanda	77.890.000,00	0,01%
Construção E Apetrechamento Do Velório Provincial/Luanda	G.P.Luanda	785.000.000,00	0,08%
Construção E Instalação Do Centro Nacional De Sangue	Minsa	119.210.308,00	0,01%
Construção Infra-Estruturas Do Camama-Eixos Estruturantes/Minuc	Minuc	5.263.863.000,00	0,56%
Construção Infraestruturas Bairro Saneamento (Estudos E Projectos)	Goe	70.240.000,00	0,01%
Construção Instalação Equipamentos Edifício Inspeção (Dnvit)	Goe	237.500.000,00	0,03%
Construção Instalações Segurança Presidencial	Goe	483.079.367,00	0,05%
Construção Marginal Sudoeste Obras Arte Complementares (Fase 1)	Goe	1.416.037.407,00	0,15%
Construção Novo Edifício Ine	Minplan	3.257.876.392,00	0,35%
Construção Oficinas Unidade Segurança Presidencial (Estudos E Projectos)	Goe	50.000.000,00	0,01%
Construção Palácio Justiça Sambizanga	Minjus	200.000.000,00	0,02%
Construção Palácio Justiça Kilamba Kiaxi	Minjus	15.000.000,00	0,00%
Construção Reab. Apetrechamento Centros Provinciais Inatel/Lda	Mintti	41.860.000,00	0,00%
Construção Sede Assembleia Nacional	Goe	3.000.000.000,00	0,32%
Desenvolvimento Da Zona Da Corimba - Via Marginal Sudoeste/Minuc	Minuc	279.530.838,00	0,03%
Elaboração De Estudos, Projectos E Fiscalização/Minplan	Minplan	45.000.000,00	0,00%
Elaboração Do Plano Director Do Turismo	Minht	71.200.000,00	0,01%
Elaboração Estudos De Reab.Hospital Américo Boavida 2ª Fase	Minsa	17.500.000,00	0,00%
Emissário Boavista Samba Etar Centro/Luanda	UtgsI	2.803.080.000,00	0,30%

DEMONSTRATIVO DA DISTRIBUIÇÃO DO PIP PELO TERRITÓRIO NACIONAL

Provincia / Município / PA	Executor	Valor	%
Equipamentos De Processamento De Dados/Gtigpdarc		87.043.248,00	0,01%
Estudo Base Planeamento Geral Assist.Téc.Fiscaliz.Obras/Luanda	Utgs1	1.207.058.588,00	0,13%
Estudo P/Construção De Novo Edifício Para Os Órgãos De Justiça Militar		225.715.000,00	0,02%
Estudos Construção E Apet.Do Parque Tecnológico Camama	Mintti	470.000.000,00	0,05%
Estudos E Projectos 3ª, 4ª Fase Condominio Dos Oficiais	Minden	25.000.000,00	0,00%
Estudos E Projectos De Oceanário/Goe	Goe	912.960.000,00	0,10%
Estudos E Projectos P/Const.Do Edifício Admin.Do Gpl/Luanda	G.P.Luanda	45.000.000,00	0,00%
Estudos E Projectos Para Construção Da Biblioteca Nacional	Goe	122.500.000,00	0,01%
Estudos Projectos Centro Convenções Cidade Alta	Goe	10.000.000,00	0,00%
Estudos Projectos Construção Arquivo Histórico Palop	Goe	9.500.000,00	0,00%
Estudos Projectos Construção Casas Protocolares 3 E 4 Morro Luz	Goe	55.000.000,00	0,01%
Estudos Projectos Requalificação Urbana Zona Costeira Samba	Goe	427.500.000,00	0,05%
Estudos Projectos Requalificação Área Antigas Instalações Sme	Goe	31.421.250,00	0,00%
Estudos Projectos Requalificação Áreas Minplan 1º Congresso	Goe	71.250.000,00	0,01%
Execução Do Cadastro Nacional De Terras/Minuc	Minuc	177.005.000,00	0,02%
Fiscaliz. Const. Apet. Cent. Prod. Tpa Em Luanda-Camama 2ª Fase	Mcs	29.000.000,00	0,00%
Fiscalização Da Construção E Apet.Do Instituto Médio De Artes (1ª Fase)	Mincult	50.000.000,00	0,01%
Fomação E Capacitação Dos Quadros Do Minuc	Minuc	183.067.120,00	0,02%
Fomação E Capacitação Dos Trabalhadores Da Encta	Mintti	14.300.000,00	0,00%
Fomec. Energ. Elect. Ilum. Pub. Ao Hosp. Mun. Sambizanga / Luanda	G.P.Luanda	113.611.808,00	0,01%
Fomecimento Agua Potavel Bairro Sapu Kilamba Kiayi / Luanda	G.P.Luanda	57.829.686,00	0,01%
Fomecimento De Equipamentos P/A Maternidade Lucrecia Paim	Minsa	219.092.898,00	0,02%
Fomecimento De Equipamentos P/O Hospital Josina Machel	Minsa	99.000.000,00	0,01%
Fomecimento De Água No Bairro Comandante Danjereux K. Kiayi / Luanda	G.P.Luanda	57.439.730,00	0,01%
Fomecimento E Montagem De Um Sistema A.T.C./Radar P/Enana	Mintrans	500.000.000,00	0,05%
Implementação Da Reestruturação Da Angola Telecom	Mintti	1.063.410.000,00	0,11%
Interceptores/Luanda	Utgs1	3.348.750.000,00	0,36%
Melhoria Da Infra-Estrutura Do Hospital Américo Boa Vida/Minsa	Minsa	1.945.896.012,00	0,21%
Mobiliário E Equipamento Novo Edifício Ine	Minplan	317.500.000,00	0,03%
Modernização Administração Do Gpl/Luanda	G.P.Luanda	250.000.000,00	0,03%
Modernização Do Cadastro Mineiro	Mgmi	40.000.000,00	0,00%
Obras Complementares Do Hospital Pediátrico De Luanda	Minsa	28.276.365,00	0,00%
Pav. Vias Acesso Unid. Escolares Escola 2008 T8 Catambor / Luanda	G.P.Luanda	115.767.868,00	0,01%
Pesquisa Captação Águas Subterrâneas	Mgmi	50.000.000,00	0,01%
Programa Complem. Luanda-Construção Estrada De Aces. Oeste Projecto Nova Vida	Minuc	200.655.000,00	0,02%
Programa Complementar Luanda - Ligação Estrada Do Futungo/Av. 21 Janeiro	Minuc	218.377.505,00	0,02%
Programa Indicativo Melhoria Assentamentos Urbanos Precários	Minuc	205.203.667,00	0,02%
Projecto Assistência Técnica Gestão Económica/Minplan	Minplan	102.000.000,00	0,01%
Projecto Capacitação Institucional Para Redução Da Pobreza	Minplan	386.431.651,00	0,04%
Proteção Costeira Da Chicala	Minuc	475.471.784,00	0,05%
Reab Edif. Minist. Planeamento Gab. Vice Presidente (Est. Consult. E Proj.)	Goe	89.861.000,00	0,01%
Reab. Da Mat. Lucrecia Paim (Ext. Novos Serv. E Área De Formação)	Minsa	357.383.669,00	0,04%
Reab. Do Hospital Do Prenda (Ext. Do Edifício Do Ambulatório)	Minsa	285.000.000,00	0,03%
Reab. Esc. Prim. Nº 6012 Bº Neves Bendinha Rª Almada Negreiro/Luanda	G.P.Luanda	73.511.692,00	0,01%
Reab. Amp. Apet. Esc. Primária Nº 3016-Prédio Do Livro/Ingombota/Luanda	G.P.Luanda	58.500.662,00	0,01%
Reab. Amp. Apet. Escola 2008 No Bº Catambor - T8/Maianga/Luanda	G.P.Luanda	112.500.003,00	0,01%
Reab. Ampl. Rede Mt/Bt Ilha De Luanda	Minea	1.256.949.067,00	0,13%
Reab. Ampliação Apetrechamento Hospital Kilamba-Kiayi/Luanda	G.P.Luanda	200.000.000,00	0,02%

DEMONSTRATIVO DA DISTRIBUIÇÃO DO PIP PELO TERRITÓRIO NACIONAL

Província / Município / PA	Executor	Valor	%
Reab.Const.Capela Arruamentos Cemitério 14 Sambizanga / Luanda	G.P.Luanda	200.000.000,00	0,02%
Reab.Do Centro De Medic.Física E De Reabilitação(Cmfr)/Luanda	Minsa	1.123.120.000,00	0,12%
Reab.E Apetrechamento Do Hospital Geral Esp.Augusto Ngangula	Minsa	114.426.365,00	0,01%
Reab.Faróis Farolins Ao Longo Da Costa Angolana / Mintransp	Mintrans	50.000.000,00	0,01%
Reabilitação E Modernização Da Piscina Do Alvalade - Luanda/Minjud	Minjd	100.000.000,00	0,01%
Reabilitação Apetrechamento Centro Formação Técnica Metalurgia	Mgmi	30.000.000,00	0,00%
Reabilitação Casas Protocolares Palácio Presidencial	Goe	250.813.780,00	0,03%
Reabilitação Casas Protocolares Sapr	Goe	22.865.280,00	0,00%
Reabilitação Da Avenida Hoji-Ya-Henda (Av.Dos Massacres)	Minuc	2.572.785.899,00	0,27%
Reabilitação Da Avenida N° Gola Kiluange - Pacote 2, 2ª Fase/Minuc	Minuc	252.407.447,00	0,03%
Reabilitação Da Avenida N°Gola Kiluange - Pacote 1, 2ª Fase/Minuc	Minuc	701.714.717,00	0,07%
Reabilitação Da Estrada Do Golf , 21 De Janeiro, Cassequel, Tourada/Minuc	Minuc	4.795.895.786,00	0,51%
Reabilitação Da Estrada Do Golf Viana Rua Sanatório 2ª Fase	Minuc	182.959.864,00	0,02%
Reabilitação De Casas Protocolares Do Beco Balão	Goe	490.200.000,00	0,05%
Reabilitação Do Edifício Do Mirex	Minuc	52.233.638,00	0,01%
Reabilitação Do Edifício Do Palácio De Vidro/Minco	Minco	73.893.372,00	0,01%
Reabilitação Do Edifício Sede Do Minuc	Minuc	411.489.465,00	0,04%
Reabilitação Do Edifício Serv. Regional Alfândega De Luanda	D.N.Alfândegas	479.666.667,00	0,05%
Reabilitação Do Hospital Américo Boavida - 2ª Fase	Minuc	400.275.683,00	0,04%
Reabilitação Do Hospital Psiquiátrico De Luanda(Ex.Novos Serviços)	Minsa	209.628.432,00	0,02%
Reabilitação Do Hospital Sanatório De Luanda	Minsa	440.025.000,00	0,05%
Reabilitação Do Museu Nacional De História Natural / Mincult	Mincult	16.200.000,00	0,00%
Reabilitação E Ampliação Das Instalações Ordem Dos Médicos	Minsa	125.000.000,00	0,01%
Reabilitação E Apetrechamento Da Escola 2016/Luanda	G.P.Luanda	71.865.440,00	0,01%
Reabilitação E Apetrechamento Da Escola 2020/Luanda	G.P.Luanda	71.516.298,00	0,01%
Reabilitação E Apetrechamento Da Escola 2022/Luanda	G.P.Luanda	72.564.790,00	0,01%
Reabilitação E Apetrechamento Da Escola 2026/Luanda	G.P.Luanda	72.214.938,00	0,01%
Reabilitação E Apetrechamento Da Escola 3021/Luanda	G.P.Luanda	70.819.078,00	0,01%
Reabilitação E Apetrechamento Da Escola 3023/Luanda	G.P.Luanda	70.123.278,00	0,01%
Reabilitação E Apetrechamento Da Escola 3027/Luanda	G.P.Luanda	70.471.000,00	0,01%
Reabilitação E Apetrechamento Da Escola 4002/Luanda	G.P.Luanda	69.775.910,00	0,01%
Reabilitação E Apetrechamento Da Escola 4020/Luanda	G.P.Luanda	69.428.898,00	0,01%
Reabilitação E Apetrechamento Da Escola 4026/Luanda	G.P.Luanda	69.082.240,00	0,01%
Reabilitação E Apetrechamento Da Escola 5012/Luanda	G.P.Luanda	68.735.938,00	0,01%
Reabilitação E Apetrechamento Da Escola 5029/Luanda	G.P.Luanda	68.044.398,00	0,01%
Reabilitação E Apetrechamento Da Escola 5033/Luanda	G.P.Luanda	68.389.990,00	0,01%
Reabilitação E Apetrechamento Da Escola 6002/Luanda	G.P.Luanda	67.699.160,00	0,01%
Reabilitação E Apetrechamento Da Escola 6009/Luanda	G.P.Luanda	67.354.278,00	0,01%
Reabilitação E Apetrechamento Da Escola 6041/Luanda	G.P.Luanda	66.665.578,00	0,01%
Reabilitação E Apetrechamento Da Escola 6057/Luanda	G.P.Luanda	67.009.750,00	0,01%
Reabilitação E Apetrechamento Da Escola Ngola Nzinga/Luanda	G.P.Luanda	71.167.510,00	0,01%
Reabilitação E Modernização Edifício Sede Sna	D.N.Alfândegas	660.609.612,00	0,07%
Reabilitação Edifício Margina Minfin	Minfin	338.590.329,00	0,04%
Reabilitação Edifício Cerimonial Presidência República	Goe	150.000.000,00	0,02%
Reabilitação Piscina Velha (Estudos E Projectos)	Goe	22.930.000,00	0,00%
Reabilitação Ponte Fortaleza	Goe	100.000.000,00	0,01%
Reabilitação Remodelação Instalações Fábrica Livros Escolares	Scm	1.300.000.000,00	0,14%
Reabilitação Remodelação Instalações Imprensa Nacional 2ª 3ª Fases	Scm	770.000.000,00	0,08%
Realojamento Área Adjacente Novo Centro Político Administrativo	Goe	50.000.000,00	0,01%

DEMONSTRATIVO DA DISTRIBUIÇÃO DO PIP PELO TERRITÓRIO NACIONAL

Provincia / Município / PA	Executor	Valor	%
Realojamento Desloc.Imed.500 Famil.Zonas Interv.I Fase/Luanda		997.500.000,00	0,11%
Redes Separativas/Luanda	UtgsI	4.526.750.000,00	0,48%
Reestruturação E Reformulação Do Sistema De Estatistica Industrial	Mgmi	50.000.000,00	0,01%
Restauo, Construção E Apetrech. Do Museu Forças Armadas	Goe	829.172.018,00	0,09%
Revitalização Avenida Mutala Mohamed/Ingombota/Luanda	G.P.Luanda	3.346.184.854,00	0,36%
Revitalização Do Bairro Martires De Kifangondo/Luanda	G.P.Luanda	240.000.000,00	0,03%
Se 60/15 Kv Encibe Camama - Edel/Minea	Minea	352.311.542,00	0,04%
Se 60/15 Kv Golfe 28 De Agosto - Edel/Minea	Minea	381.859.812,00	0,04%
Se 60/15 Kv Lar Do Patriota - Edel/Minea	Minea	475.477.959,00	0,05%
Se 60/15 Kv Sapú (Estudos) Edel/Minea	Minea	477.343.078,00	0,05%
Se Av.Comandante Gika E Cabo 60 Kv Alvalade Edel/Minea	Minea	523.257.593,00	0,06%
Substituição Das Coberturas Dos Pavilhões Da Cidadela Desportiva	Minjd	498.501.709,00	0,05%
Terraplanag.Pav.Saneam.Hosp.Mun.Sambizanga Vias Acesso / Luanda	G.P.Luanda	103.747.496,00	0,01%
Quiçama		1.581.480.000,00	0,17%
Construção Do Santuário Da Muxima	Goe	1.581.480.000,00	0,17%
Viana		28.590.337.804,00	3,05%
Ampliação Da Estação De Tratamento De Água De Kikuxi(Fase 2)	Minea	313.200.000,00	0,03%
Aquis.E Escrit.Móv.P/Acomp.Técnico Auto Const.Dirigida/Luanda	G.P.Luanda	260.000.000,00	0,03%
Centro Logístico E De Distribuição (Clod) Luanda	Minco	751.282.816,00	0,08%
Const.Apet.Esc.Primária T 12 Mo Km 30/Viana/Luanda	G.P.Luanda	156.873.635,00	0,02%
Const.E Apet.Da Escola Primaria No Zango Iii Viana / Luanda	G.P.Luanda	248.892.280,00	0,03%
Construção Palácio Justiça Viana	Minjus	150.000.000,00	0,02%
Construção 1 Cent.Capt.Trat.Águas Subterrâneas Bº Vai E Volta/Luanda	G.P.Luanda	80.000.000,00	0,01%
Construção Apet Centro De Saúde De Referência Zango 3/Luanda	G.P.Luanda	285.000.000,00	0,03%
Construção Apetrechamento Escola Primaria T12 Km 9 Luanda	G.P.Luanda	31.950.882,00	0,00%
Construção Da Cadeia Do Cabo Ledo	Minint	338.167.016,00	0,04%
Construção Da Igreja Nossa Senhora Das Águas/Luanda	G.P.Luanda	280.000.000,00	0,03%
Construção Das Residências Dos Professores Do Istm	E.M.G.Faa	240.882.550,00	0,03%
Construção De 1 Cantil Gatil Em Viana / Luanda	G.P.Luanda	77.955.523,00	0,01%
Construção De 10.000 Unidades Habitacionais Evolutivas	Goe	2.668.750.000,00	0,28%
Construção De 10.000 Unidades Habitacionais Sociais	Goe	3.992.500.000,00	0,43%
Construção De 4.000 Unidades Habitacionais No Zango E Sapú	Goe	798.000.000,00	0,09%
Construção De Edifício P/Sobados No Mbanza Calumbo/Luanda	G.P.Luanda	228.394.500,00	0,02%
Construção Do Armazém Central De Luanda/Minsa	Minsa	180.600.000,00	0,02%
Construção Do Novo Aeroporto De Luanda-Bom Jesus/Mintrans	Mintrans	150.000.000,00	0,02%
Construção Do Pólo Desenvolvimento Industrial De Viana	Mgmi	319.450.000,00	0,03%
Construção Do Quartel Da Batop	E.M.G.Faa	800.000.000,00	0,09%
Construção E Apetrechamento De Uma Escola T12-Km 12/ Viana	G.P.Luanda	22.058.217,00	0,00%
Construção E Apetrechamento Da Morgue De Viana/Luanda	G.P.Luanda	356.780.000,00	0,04%
Construção Entrepasto Logístico (Elp) Viana	Minco	357.819.072,00	0,04%
Construção Infraestruturas De Viana	Minuc	1.573.200.000,00	0,17%
Estudos, Projectos E Fiscalização/Prp	Goe	1.400.490.000,00	0,15%
Fiscalização Const. Das Residências Dos Professores Do Istm	E.M.G.Faa	10.500.000,00	0,00%
Fiscalização Construção Quartel Da Batop	E.M.G.Faa	19.950.000,00	0,00%
Fom.Agua Pot.Comun.Piscatório Tompo Bar.Kuanza Viana / Luanda	G.P.Luanda	88.882.104,00	0,01%
Infraestruturas Para 30.000 Unidades Habitacionais	Goe	8.412.500.000,00	0,90%
Infraestruturação Do Bairro Zango Iii Viana / Luanda	G.P.Luanda	829.000.000,00	0,09%
Pav.Vias Acesso Unid.Escolares Escola T12 Km12b Km Area Requer/Luanda	G.P.Luanda	133.296.205,00	0,01%

DEMONSTRATIVO DA DISTRIBUIÇÃO DO PIP PELO TERRITÓRIO NACIONAL

Província / Município / PA	Executor	Valor	%
Pav. Vias Acesso Unidade Escolares Escola T 12 Km 12b / Luanda	G.P.Luanda	62.004.647,00	0,01%
Reabilitação Da Estrada Viana Calumbo 2ª Fase/Minuc	Minuc	617.055.052,00	0,07%
Reabilitação Do Centro Ortopédico De Viana/Minsa	Minsa	173.190.000,00	0,02%
Reabilitação E Ampliação Do I.C.C.T (Área De Tratamento)/Minsa	Minsa	128.835.000,00	0,01%
Reabilitação E Apetrechamento Da Escola 9012/Luanda	G.P.Luanda	64.266.310,00	0,01%
Reabilitação E Apetrechamento Da Escola 9013/Luanda	G.P.Luanda	63.924.978,00	0,01%
Reabilitação E Apetrechamento Da Escola 9080/Luanda	G.P.Luanda	63.584.000,00	0,01%
Reforço Rede At Luanda-Se Filda E Lt 220kv Viana-Filda/Minea	Minea	1.360.461.493,00	0,15%
Se 60/15 Kv Zango Edifícios - Edel/Minea	Minea	328.000.000,00	0,04%
Terraplanag.Pav.Saneam.Hosp.Mun.Viana Vias De Acesso / Luanda	G.P.Luanda	172.641.524,00	0,02%
Vários Municípios -Luanda		113.724.117.920,00	12,14%
Ampliação Da Capacidade De Armazenamento De Água Dos C.D/Luanda	Minea	600.000.000,00	0,06%
Ampliação Da Estrada Camama/Viana/Minuc	Minuc	529.200.000,00	0,06%
Apetrechamento Dos Centros Educativos Cic Cec/Luanda	G.P.Luanda	260.000.000,00	0,03%
Aquis.E Equip.P/Gestão Dos Serviços De Limpeza Pública/Luanda	G.P.Luanda	287.791.392,00	0,03%
Aquisição De Equipamento Hospitalar/Luanda	G.P.Luanda	325.000.000,00	0,03%
Aquisição De Kits Para O Auto Emprego/Luanda	G.P.Luanda	160.000.000,00	0,02%
Aquisição De Meios De Transporte P/ Polícia/Luanda	G.P.Luanda	150.000.000,00	0,02%
Aquisição De Meios De Transportes Hospitalares/Luanda	G.P.Luanda	125.000.000,00	0,01%
Aquisição E Instal. De Equipamentos P/Protec. Das Tt/Inatel	Mintti	150.000.000,00	0,02%
Aquisição Meios Transp.Equipados P/Técnicos Da Rat-Inatel	Mintti	39.585.000,00	0,00%
Aterros De Resíduos Industriais E Inertes/Luanda	G.P.Luanda	64.293.600,00	0,01%
Capacitação Do Sistema Informação Desenv.Territorial/Luanda	G.P.Luanda	164.772.656,00	0,02%
Capacitação Operacional Brigadas Técnicas Municipais/Luanda	G.P.Luanda	247.523.000,00	0,03%
Capacitação Operacional Da Encib/Luanda	G.P.Luanda	5.000.000,00	0,00%
Capacitação Operacional Da Polícia/Luanda	G.P.Luanda	174.000.000,00	0,02%
Capacitação Órgãos Administração Local Estado	Mat	45.000.000,00	0,00%
Const. 1 Edif. 3 Pisos P/Depart.Prov.Saúde Pública / Luanda	G.P.Luanda	57.800.000,00	0,01%
Const.Apet.Centros Acolhimento Vit.Violência Doméstica/Luanda	G.P.Luanda	276.000.000,00	0,03%
Const.Auto Est.Lda.Fase 1d (Ponte Ligação Cacuaco) 2ª Fase /Minuc	Minuc	288.087.825,00	0,03%
Const.Auto Est.Perif.Lda. Fase 1c Viana Cab. Lig. Fut 2ª Fase/Minuc	Minuc	2.251.201.364,00	0,24%
Const.C.D De Cabo Lombo E Da Rede De Dist.Adjacente-Est.E Projecto	Minea	340.000.000,00	0,04%
Const.Das Vias De Serviço Da Estrada Luanda/Viana/Minuc	Minuc	572.687.500,00	0,06%
Const.Das Vias De Serviços Auto Estr. Cacuaco/Viana/Cabolombo	Minuc	550.001.348,00	0,06%
Const.Das Vias De Serviços Luanda Kifangondo Troço Bv Refinaria	Minuc	498.856.901,00	0,05%
Const.Reabilitação E Montagem Paragens P/Autocarros/Luanda	G.P.Luanda	88.401.100,00	0,01%
Construção 5000 Habitações Evolutivas Auto-Construção (Kits)	Goe	391.400.000,00	0,04%
Construção Apet.Do Hospital Pediátrico/Luanda	G.P.Luanda	20.000.000,00	0,00%
Construção Colectores Esgotos E Caixas De Saneamento/Luanda	G.P.Luanda	349.925.000,00	0,04%
Construção Da Auto Estrada Periférica De Luanda-Fase 1c/Viana/Cacuaco	Minuc	960.602.900,00	0,10%
Construção Da Via Expressa Luanda Viana Pacote 1 2ª Fase/Minuc	Minuc	933.111.282,00	0,10%
Construção Da Via Expressa Luanda Viana Pacote 3 2ª Fase/Minuc	Minuc	1.185.513.318,00	0,13%
Construção Da Via Rápida Luanda/Kifangondo Pacotes 1, 2ª Fase	Minuc	461.276.616,00	0,05%
Construção Da Via Rápida Luanda/Kifangondo Pacote 2, 2ª Fase	Minuc	688.153.887,00	0,07%
Construção De 1 Deposito De Medicamentos C/ Cadeia De Frio/ Luanda	G.P.Luanda	235.456.900,00	0,03%
Construção De 20 Njangos P/Autoridades Tradicionais/Luanda	G.P.Luanda	215.000.000,00	0,02%
Construção De Biblioteca Comunitária Em Luanda-Fas	Fas	21.793.334,00	0,00%
Construção De Bibliotecas Municipais/Luanda	G.P.Luanda	163.243.378,00	0,02%
Construção De C.D.S Novas Centralidades/Minea	Minea	195.000.000,00	0,02%

DEMONSTRATIVO DA DISTRIBUIÇÃO DO PIP PELO TERRITÓRIO NACIONAL

Provincia / Município / PA	Executor	Valor	%
Construção De Campos Polidesportivos/Luanda	G.P.Luanda	271.442.985,00	0,03%
Construção De Escolas De 6 Salas De Aulas Em Luanda/Fas	Fas	55.955.000,00	0,01%
Construção De Estações De Tratamento De Águas Residuais (Etar)/Luanda	Minea	334.700.000,00	0,04%
Construção De Infra-Estruturas Da Policia Nacional/Luanda	G.P.Luanda	409.303.005,00	0,04%
Construção De Passagem De Peões Na Cidade De Luanda/Minuc	Minuc	98.759.510,00	0,01%
Construção De Postos De Saúde Em Luanda-Fas	Fas	37.341.334,00	0,00%
Construção E Reparação De Passeios E Lancis/Luanda	G.P.Luanda	290.000.000,00	0,03%
Construção Equipamentos Sociais Requalificação Cazenga/Sambizanga	Minuc	1.802.174.194,00	0,19%
Construção Infraestruturas Apoio Residuos Solidos Urbanos/Luanda	G.P.Luanda	281.600.000,00	0,03%
Elaboração De Estudos, Projectos E Fiscalização	Mincult	20.000.000,00	0,00%
Elaboração Proj.Executivos Saneam.Zonas Centro Sul Norte /Luanda	UtgsI	600.000.000,00	0,06%
Eliminação De Substanciais Da Camada De De Ozono	Minamb	37.500.000,00	0,00%
Est.Proj.Const.Complexo Tratamento P/Tóxico Dependentes/Luanda	G.P.Luanda	45.000.000,00	0,00%
Estudo Planeamento E Gestão De Projecto/Luanda	G.P.Luanda	82.962.500,00	0,01%
Estudos E Proj. P/ Informatização Das Unidades Sanitarias / Luanda	G.P.Luanda	39.000.000,00	0,00%
Estudos E Proj.P/Informatização Das Unidades Esc./Luanda	G.P.Luanda	39.000.000,00	0,00%
Estudos E Projectos De Requalificação Da Baixa De Luanda	G.P.Luanda	255.500.000,00	0,03%
Estudos, Assistência Técnica E Consultoria Sistema Abast.Água	Minea	197.000.000,00	0,02%
Extensão Da Rede De Energia As Infra-Estruturas De Saúde/Luanda	G.P.Luanda	116.000.000,00	0,01%
Extensão Da Rede De Energia Às Infra-Estruturas De Educação/Luanda	G.P.Luanda	116.000.000,00	0,01%
Extensão Da Rede De Água Às Infra-Estruturas De Saúde/Luanda	G.P.Luanda	105.000.000,00	0,01%
Extensão De Rede De Água Infra-Estrutura Social De Educação	G.P.Luanda	105.000.000,00	0,01%
Extensão Dos Serviços De Saúde As Zonas Sem Cobertura/Luanda	G.P.Luanda	311.152.452,00	0,03%
Fiscalização De Projectos Abastec. Água Prov.Luanda (Pacotes 1,3 E 4)	Minea	309.074.104,00	0,03%
Governação Electrónica - Portal Do Governo De Angola	Mintti	50.000.000,00	0,01%
Implantação De Condutas Adutoras Br.Morar E Benfica/Minea	Minea	150.000.000,00	0,02%
Implantação De Redes De Dist.Lig.Domiciliares-Novas Redes/Minea	Minea	740.450.000,00	0,08%
Implantação De Redes Terc.Lig.Domiciliares Redes Existentes/Minea	Minea	142.000.000,00	0,02%
Infraestrutura 20 Mil Casas Construção 3000 Casas Económicas	Goe	11.183.582.795,00	1,19%
Inst. Contadores Gerais E Sector. Rede Dist. Água De Luanda/Minea	Minea	198.720.000,00	0,02%
Inst. De Medidores De Caudais Nas E.T.A E C.D Sist.De Abast.Água/Lda	Minea	384.000.000,00	0,04%
Instalação Do Arquivo Documental Digital Do Gpl/Luanda	G.P.Luanda	86.350.000,00	0,01%
Instalação Rede Estruturada Voz E Dados P/Prov. E Mun.Inatel	Mintti	150.000.000,00	0,02%
Instalação Utegesal/Luanda	UtgsI	250.000.000,00	0,03%
Manutenção Vias Principais Secundárias E Terceárias/Luanda	G.P.Luanda	265.000.000,00	0,03%
Operação Tapa-Buracos Em Todos Os Municípios/Luanda	G.P.Luanda	200.000.000,00	0,02%
Plano Director Geral De Luanda	G.P.Luanda	246.463.672,00	0,03%
Preparação Terrenos Infraestrut.P/Fins Auto Const.Dirigida/Luanda	G.P.Luanda	175.000.000,00	0,02%
Programa Complementar De Reabilitação Das Ruas De Luanda	Minuc	2.368.443.094,00	0,25%
Programa Complementar Luanda-Ligação Auto-Estrada Uan/Sapú/Estrada Do Golf	Minuc	331.476.067,00	0,04%
Projecto Da Rede E-Government De Angola Para Luanda- Projecto 2	Mintti	1.035.000.000,00	0,11%
Projecto De Apoio Aos Parques E Reservas	Minamb	150.000.000,00	0,02%
Projecto De Combate A Desertificação	Minader	564.100.000,00	0,06%
Projecto De Combate A Desertificação	Minamb	34.500.000,00	0,00%
Projecto De Reabilitação De Dique De Protecção / Luanda	G.P.Luanda	133.489.000,00	0,01%
Projectos Em Curso A Nominalizar	R.O	54.805.011.734,00	5,85%
Reab Quadras Jogos (Sporting,Cdua,V.Clotilde,Fer,1ºagosto,Nocal,Cuca)	Minjd	237.650.000,00	0,03%
Reab. Manutenção Das Vias Do Casco Urbano Da Cidade De Luanda	G.P.Luanda	362.000.000,00	0,04%

DEMONSTRATIVO DA DISTRIBUIÇÃO DO PIP PELO TERRITÓRIO NACIONAL

Provincia / Município / PA	Executor	Valor	%
Reab.Estrada Golf Fase 3 Ligação Gamek/Futungo/Minuc	Minuc	571.136.264,00	0,06%
Reab.Montag.Rede Hidráulica Abastecimento Água De Luanda	G.P.Luanda	475.000.000,00	0,05%
Reabilitação 6 Conservatórias 1 Cartório Luanda	Minjus	130.000.000,00	0,01%
Reabilitação E Apetrechamento De Postos De Saúde/Luanda	G.P.Luanda	173.967.750,00	0,02%
Reabilitação E Expansão Das Redes De Mt E Bt De Luanda - Fase 4	Minea	3.780.585.790,00	0,40%
Reabilitação E Pintura Das Fachadas Dos Edifícios De Luanda	G.P.Luanda	316.847.548,00	0,03%
Reabilitação Rede Iluminação Pública Casco Urbano De Luanda	G.P.Luanda	450.000.000,00	0,05%
Ref.Cap. Transf.Se Luanda Sul (Camama Viana Cazenga) / Minea	Minea	492.600.000,00	0,05%
Ref.Sist.Abast.E Melhoria Dist Águas Cid.Luanda Pacote 3 (Adenda)	Minea	459.166.776,00	0,05%
Reforço Do Sist.De Abastec. De Água De Lda-Ações Complementares	Minea	679.000.000,00	0,07%
Reforço Do Sistema De Abastecimento De Água De Luanda Pacote 4	Minea	1.862.086.453,00	0,20%
Reforço Rede At Lt 220 Kv Camama Morro Bento Se M.Bento Ene	Minea	749.551.741,00	0,08%
Reforço Rede Luanda-Se Boavista Lt220 Kv Cacuo Boavista/Mine	Minea	1.167.855.010,00	0,12%
Rema Redes Mediatecas De Angola	Mintti	3.020.336.714,00	0,32%
Reperfilamento De Solos Ruas Secundárias E Terciárias/Luanda	G.P.Luanda	375.000.000,00	0,04%
Revitalização De Eixos Viários De Luanda	G.P.Luanda	3.857.890.000,00	0,41%
Saneamento Nas Vias Em Todos Municípios/Luanda	G.P.Luanda	185.000.000,00	0,02%
Sinalização Horizontal	G.P.Luanda	25.677.900,00	0,00%
Sinalização Vertical	G.P.Luanda	25.677.900,00	0,00%
Sistema De Gestão Da Base De Dados Do Inatel	Mintti	73.500.000,00	0,01%
Sistema Integrado De Bilhetica De Transportes Públicos/Luanda	G.P.Luanda	237.462.500,00	0,03%
Substituição De 750 Km De Rede De Dist. Da Zona Metropolitana/Luanda	Minea	100.311.835,00	0,01%
Terraplanag.Pav.Saneam.Vias Acesso Infraestrutura Educação /Luanda	G.P.Luanda	103.747.496,00	0,01%
Terraplanag.Pav.Saneam.Vias Acesso Infraest. Saude / Luanda	G.P.Luanda	103.747.496,00	0,01%
Toponímia Da Cidade/Luanda	G.P.Luanda	34.589.000,00	0,00%
Lunda Norte		14.419.543.011,00	1,54%
Cambulo		425.000.000,00	0,05%
Asfaltagem Das Ruas Do Nzagi/Cambulo/Lunda Norte	G.P.Lnorte	280.000.000,00	0,03%
Const.Bloco Operat.Hosp.Nzagi Arranjos Exteriores/Cambulo/Lunda Norte	G.P.Lnorte	80.000.000,00	0,01%
Construção Escola Com 5 Salas De Aulas(Luia) Cambulo/Lunda Norte	G.P.Lnorte	65.000.000,00	0,01%
Capenda-Camulemba		45.000.000,00	0,00%
Construção Escola Em Cap. Camulemba Com 6 Salas / Cap. Camulemba	G.P.Lnorte	45.000.000,00	0,00%
Caungula		37.000.000,00	0,00%
Construção 3 Casas Autoridades Tradicionais S/Caungula/Lunda Norte	G.P.Lnorte	37.000.000,00	0,00%
Chitato		7.084.388.111,00	0,76%
Aquisição De Ambulância/Lunda Norte	G.P.Lnorte	50.075.000,00	0,01%
Asfaltagem Das Vias Do Dundo/Chitato/Lunda Norte	G.P.Lnorte	1.610.628.138,00	0,17%
Const. Gabinete E Sala De Reuniões Do Gov.Prov./Chitato/ Lunda Norte	G.P.Lnorte	125.000.000,00	0,01%
Const.Intemato Provincial (2ª Fase)/Chitato/Lunda Norte	G.P.Lnorte	120.000.000,00	0,01%
Construção Da Capela Igreja Tocoista Estudos/Lunda Norte	G.P.Lnorte	3.500.000,00	0,00%
Construção De 1 Laboratório Provincial/Chitato/Lunda Norte	G.P.Lnorte	300.000.000,00	0,03%
Construção Do Hospital Materno Infantil Do Dundo/Lunda Norte	G.P.Lnorte	1.234.406.985,00	0,13%
Construção Do Mercado Municipal Do Chitato/Lunda Norte	G.P.Lnorte	95.000.000,00	0,01%
Construção E Apetrechamento Escola Secundária I Ciclo/Chitato/Lunda Norte	G.P.Lnorte	87.000.000,00	0,01%
Construção Edifício Delegação Provincial Finanças Lunda Norte	Minfin	40.063.262,00	0,00%
Construção Moradias E Anexos P/Funcionários Dundo	D.N.Alfândegas	65.241.635,00	0,01%
Contenção Das Ravinas Do Dundo - Fase 2	Minuc	837.649.531,00	0,09%
Implantação Da Fazenda Cacanda-Lunda Norte/Minaderp	Minader	297.636.060,00	0,03%

DEMONSTRATIVO DA DISTRIBUIÇÃO DO PIP PELO TERRITÓRIO NACIONAL

Província / Município / PA	Executor	Valor	%
Reab.Do Hospital Sanatorio Do Sacavulo/Chitato/Lunda Norte	G.P.Lnorte	250.000.000,00	0,03%
Reab.E Apet.De Casa Protocolar Gov.Província/L.Norte	G.P.Lnorte	45.000.000,00	0,00%
Reabilitação Da Estrada Dundo/Lovua/Chitato/Lunda Norte	G.P.Lnorte	320.000.000,00	0,03%
Reabilitação Do Aeroporto Do Dundo	Mintrans	1.323.187.500,00	0,14%
Reabilitação Do Palácio Do Chitato/Lunda Norte	G.P.Lnorte	120.000.000,00	0,01%
Reabilitação E Apetrechamento Do Hospital Provincial Da Lunda Norte	Minsa	160.000.000,00	0,02%
Cuango		100.220.000,00	0,01%
Construção Do Edifício Para Divisão De Polícia Do Cuango/Lunda Norte	Minuc	100.220.000,00	0,01%
Cuilo		99.500.000,00	0,01%
Const.2 Casas P/Autoridades Tradicionais/Cuilo/L.Norte	G.P.Lnorte	30.000.000,00	0,00%
Construção De Escola Com 6 Salas No Cuilo/ Lunda Norte	G.P.Lnorte	25.000.000,00	0,00%
Construção Do Centro Saúde Do Cuilo/Lunda Norte	G.P.Lnorte	32.000.000,00	0,00%
Construção Do Sistema De Captação Água Cuilo/Lunda Norte	G.P.Lnorte	12.500.000,00	0,00%
Lubalo		268.350.000,00	0,03%
Construção Do Posto De Saúde Do Lubalo/Lunda Norte	G.P.Lnorte	18.000.000,00	0,00%
Reab. Expansão Redes De Distribuição Energia/Lubango/Huila	G.P.Huila	250.350.000,00	0,03%
Lucapa		2.064.344.835,00	0,22%
Asfaltação Das Ruas Do Lucapa/Lunda Norte	G.P.Lnorte	310.000.000,00	0,03%
Conclusão Da Obra No Edifício Sede Da Rna Na Lunda Norte	Mcs	16.000.000,00	0,00%
Const. E Apet. De Uma Escola Secundária Na L.Norte/Med	Med	295.783.600,00	0,03%
Construção Da Central Termica Do Dundo (A) Minea	Minea	668.777.635,00	0,07%
Construção Do Novo Centro Emissor De Ondas Médias Na Lunda Norte	Mcs	15.000.000,00	0,00%
Construção Do Posto De Saúde De Capaia/ Lucapa/Lunda Norte	G.P.Lnorte	18.000.000,00	0,00%
Construção E Apet. Da Escola Do I E Ii Ciclos/Lunda - Norte	Med	295.783.600,00	0,03%
Construção Escola Com 5 Salas De Aulas (Capaia)/Lucapa/L.Norte	G.P.Lnorte	65.000.000,00	0,01%
Reabilitação Do Edifício Do Centro Emissor Ond.Média L.Norte	Mcs	30.000.000,00	0,00%
Reabilitação E Apet. Do Hospital Do Lucapa/Lunda-Norte	G.P.Lnorte	350.000.000,00	0,04%
Vários Municípios-Lunda Norte		4.230.740.065,00	0,45%
Aquisição De Carteiras Escolares/Lunda- Norte	G.P.Lnorte	17.926.120,00	0,00%
Aquisição De 9 Kits De Equipamento P/Estradas/Lunda Norte	G.P.Lnorte	350.000.000,00	0,04%
Assistência Médica Veterinárias Municipais/ Lunda Norte	G.P.Lnorte	7.500.000,00	0,00%
Const. 1 Complexo Resid.P/Professores 9 Municípios/L. Norte	G.P.Lnorte	210.000.000,00	0,02%
Const. 8 Resid.P/Administradores Adjuntos Municipais/Lunda Norte	G.P.Lnorte	52.000.000,00	0,01%
Const. De 15 Residências P/ Administradores Adj. Comunais/ Lunda Norte	G.P.Lnorte	90.000.000,00	0,01%
Const.Centros Saúde, Lucapa, Cuilo Cuang.Cap-Cam\L Norte	G.P.Lnorte	942.753.570,00	0,10%
Const.Sistema Abast.Água Mun. Nzagi E Lucapa\L Norte	G.P.Lnorte	1.279.944.375,00	0,14%
Construção 3 Centros De Saúde Fuc.Mux.Xamuteba/Lunda Norte	G.P.Lnorte	105.000.000,00	0,01%
Construção De 15 Administrações Municipais/Lunda Norte	G.P.Lnorte	180.000.000,00	0,02%
Construção De 15 Residências P/ Administradores Comunais/Lunda Norte	G.P.Lnorte	90.000.000,00	0,01%
Construção De 2 Casas P/Autoridade Tradicionais/Lunda Norte	G.P.Lnorte	30.000.000,00	0,00%
Construção De 20 Casas P/Médicos/Lunda Norte	G.P.Lnorte	40.500.000,00	0,00%
Construção De 3 Bbliotecas Comunitárias Municipais/L. Norte	G.P.Lnorte	35.000.000,00	0,00%
Construção De 30 Casas Económicas/ Lunda Norte	G.P.Lnorte	210.000.000,00	0,02%
Construção De 9 Delegações Municipais Do Sinse/Lunda Norte	G.P.Lnorte	100.000.000,00	0,01%
Construção De Parques Infantis Dundo Luc.Nzaji Cua./L.Norte	G.P.Lnorte	80.000.000,00	0,01%
Construção Do Sistema De Captação Água Luremo/Cuango/Lunda Norte	G.P.Lnorte	15.000.000,00	0,00%
Elab.Planos Urbanist.Projectos Infra-Estrut.Res.Fundiária(8 Mun)/L.Norte	G.P.Lnorte	95.116.000,00	0,01%
Estudos E Projectos/Lunda Norte	G.P.Lnorte	200.000.000,00	0,02%

DEMONSTRATIVO DA DISTRIBUIÇÃO DO PIP PELO TERRITÓRIO NACIONAL

Provincia / Municipio / PA	Executor	Valor	%
Reparação Precária 300 Km Estradas Sec. Terc. E 20 Pontões/ Lunda Norte	G.P.Lnorte	100.000.000,00	0,01%
Xá-Muteba		65.000.000,00	0,01%
Construção De Escolas 5 Salas Aulas (Caluca) Xa Muteba/L.Norte	G.P.Lnorte	65.000.000,00	0,01%
Lunda-Sul		10.676.341.374,00	1,14%
Cacolo		349.000.000,00	0,04%
Apet. 1 Bloco Operatório No Hosp. Municipal Do Cacolo/Lunda Sul	G.P.Lsul	80.000.000,00	0,01%
Const.1 Esc. 1º Ciclo C/12 Salas C/Campos Polival./Cacolo/L.Sul	G.P.Lsul	44.000.000,00	0,00%
Construção De 1 Centro De Saúde Cacolo/Lunda Sul	G.P.Lsul	75.000.000,00	0,01%
Construção De 1 Centro Materno Infantil/Cacolo/Lunda-Sul	G.P.Lsul	75.000.000,00	0,01%
Construção E Tratamento Da Sala De Rx Hospital Cacolo/Lunda Sul	G.P.Lsul	75.000.000,00	0,01%
Dala		1.204.500.000,00	0,13%
Const.1 Esc. 1º Ciclo C/12 Salas C/Campos Polival./Dala/L.Sul	G.P.Lsul	168.000.000,00	0,02%
Construção Da Igreja Do Mualengue/Dala / Lunda Sul	G.P.Lsul	28.000.000,00	0,00%
Construção De 1 Centro De Saúde 2º Fase/Dala/Lunda-Sul	G.P.Lsul	75.000.000,00	0,01%
Construção De 1 Centro Materno Infantil/Dala/Lunda-Sul	G.P.Lsul	75.000.000,00	0,01%
Construção De Uma Maternidade Infantil/Dala/Lunda -Sul	G.P.Lsul	855.000.000,00	0,09%
Reabilitação Da Missão Mualengue - Estudos/ Dala/ Lunda Sul	G.P.Lsul	3.500.000,00	0,00%
Muconda		296.903.783,00	0,03%
Const.1 Esc. 1º Ciclo C/12 Salas C/Campos Polival./Muconda/L.Sul	G.P.Lsul	108.000.000,00	0,01%
Const.De 1 Centro Materno Infantil/Muconda (2ª Fase)	G.P.Lsul	75.000.000,00	0,01%
Construção De 1 Centro Materno Infantil/Muconda/(2ª Fase)Lunda-Sul	G.P.Lsul	75.000.000,00	0,01%
Construção De 3 Casas Germinadas Téc.Sede Mun./Muconda/Lunda Sul	G.P.Lsul	38.903.783,00	0,00%
Saurimo		6.819.882.306,00	0,73%
Ampliação E Vedação Do Cemiterio Do 14/Saurimo / Lunda Sul	G.P.Lsul	70.000.000,00	0,01%
Apet.Edif.Das Repartições Públicas/Saurimo/Lunda Sul	G.P.Lsul	30.000.000,00	0,00%
Apetrechamento De 2 Creches/Saurimo/Lunda Sul	G.P.Lsul	21.000.000,00	0,00%
Aquis.De Kits Escolares (Bata, Pasta, Lapis, Regua, Sandalia / Lunda-Sul)	G.P.Lsul	54.000.000,00	0,01%
Aquisição De Carteiras Saurimo/Lunda Sul	G.P.Lsul	27.000.000,00	0,00%
Aquisição De Equipamento P/ Estúdio Da Tpa Na Lunda-Sul	Mcs	24.625.500,00	0,00%
Concl.Expas.2ª Fase Sist.Ilum.Públic.Saurimo/Lunda Sul	G.P.Lsul	80.000.000,00	0,01%
Conclusão Da Reabilitação Edif.Das Repart.Púb.Do Governo/Saurimo/Lunda Sul	G.P.Lsul	60.000.000,00	0,01%
Const. 1 Industria Tratamento Reciclagem De Resíduos/Lunda Sul	G.P.Lsul	46.103.991,00	0,00%
Const. 1 Laboratório P/ Monitorização Da Qualidade Água/Lunda Sul	G.P.Lsul	80.000.000,00	0,01%
Const. 2 Esc. 1º Ciclo C/ 24 Salas C/Campos Polival.Saurimo/L.Sul	G.P.Lsul	108.000.000,00	0,01%
Const. E Apet. De Uma Escola Secundária Na L.Sul/Med	Med	295.783.600,00	0,03%
Const. Residencia Administrador Comunal/Xassengue/Lunda Sul	G.P.Lsul	30.000.000,00	0,00%
Const.1 Esc. 1º Ciclo C/12 Salas C/Campos Polival./Saurimo/L.Sul	G.P.Lsul	108.000.000,00	0,01%
Const.Base Log.Apoio Ao Equip. Tec.Logistico/Saurimo/Lunda Sul	G.P.Lsul	48.000.000,00	0,01%
Construção Repartição Fiscal Saurimo	Minfin	79.633.878,00	0,01%
Construção 1 Centro Acolhimento Menores\Saurimo\L. Sul	G.P.Lsul	65.000.000,00	0,01%
Construção Da Biblioteca Provincial/Saurimo/Lunda Sul	G.P.Lsul	80.000.000,00	0,01%
Construção Da Infra-Estrutura Bairro Da Juventude/Lunda Sul	G.P.Lsul	50.000.000,00	0,01%
Construção De 1 Casa De Velorio Municipal De Saurimo/Lunda Sul	G.P.Lsul	30.000.000,00	0,00%
Construção De 1 Centro De Aconselhamento E Abrigo/Lunda Sul	G.P.Lsul	50.000.000,00	0,01%
Construção De 1 Centro De Saúde/(2ª Fase)Saurimo/Lunda Sul	G.P.Lsul	75.000.000,00	0,01%
Construção De 1 Centro Infecto Contagioso Da Saúde /Lunda Sul	G.P.Lsul	70.000.000,00	0,01%
Construção De 1 Edifício P/ Funcionários Do Gep/Lunda Sul	G.P.Lsul	130.000.000,00	0,01%
Construção De 1 Mercado Municipal Com 3 Naves/Saurimo/L.Sul	G.P.Lsul	113.000.000,00	0,01%

DEMONSTRATIVO DA DISTRIBUIÇÃO DO PIP PELO TERRITÓRIO NACIONAL

Provincia / Município / PA	Executor	Valor	%
Construção De 10 Casas Germinadas P/Téc.Sede Saurimo/Lunda Sul	G.P.Lsul	50.000.000,00	0,01%
Construção De 2 Cantinas Escolares / Saurimo / Lunda Sul	G.P.Lsul	60.000.000,00	0,01%
Construção De 2 Centro De Saúde (Saurimo)/Lunda Sul	G.P.Lsul	75.000.000,00	0,01%
Construção De 2 Naves Gimnodesportivo/Saurimo/Lunda Sul	G.P.Lsul	80.000.000,00	0,01%
Construção De Lar 3ª Idade/Saurimo/Lunda Sul	G.P.Lsul	84.000.000,00	0,01%
Construção De Um Hospital Municipal/Saurimo/Lunda Sul	G.P.Lsul	705.375.000,00	0,08%
Construção Do Campo De Futebol De Saurimo/Minuc	Minuc	277.087.200,00	0,03%
Construção Do Edifício Da Direção Prov. Educação/Lunda Sul	G.P.Lsul	68.000.000,00	0,01%
Construção Do Parque Empresarial Em Saurimo/Lunda Sul	G.P.Lsul	65.000.000,00	0,01%
Construção E Apet. Da Escola Do I E Ii Ciclo/Lunda-Sul	Med	295.783.600,00	0,03%
Construção E Apetrechamento Da Cadeia Muangueji/L.Sul	Minint	109.473.916,00	0,01%
Construção E Apetrechamento Do Siac Na Lunda Sul/Mapess	Mapess	122.000.000,00	0,01%
Estudos Técnicos, Fiscal. E Implementação De Projectos (2010 - 2012)	G.P.Lsul	150.000.000,00	0,02%
Pavimentação De Passeios Urbanos/Saurimo/Lunda Sul	G.P.Lsul	91.000.000,00	0,01%
Programa De Arruamento Terrap. Remarcação De Terrenos/Lunda Sul	G.P.Lsul	92.000.000,00	0,01%
Programa De Gestão Melhorada/Lunda Sul	G.P.Lsul	30.000.000,00	0,00%
Programa De Reunificação De 20 Aldeias/Lunda Sul	G.P.Lsul	200.000.000,00	0,02%
Reabilitação Clube 17 De Setembro (2ª Fase)/Saurimo/Lunda Sul	G.P.Lsul	75.000.000,00	0,01%
Reabilitação Da Piscina Tchicumina/Lunda Sul	G.P.Lsul	55.000.000,00	0,01%
Reabilitação De Vias Secundarias E Terciarias/Lunda Sul	G.P.Lsul	180.000.000,00	0,02%
Reabilitação Do Hospital Provincial Da Lunda-Sul/Minsa	Minsa	185.000.000,00	0,02%
Reabilitação E Ampliação Do Magistério Primário / Lunda-Sul	Med	238.899.094,00	0,03%
Reconstrução Da Pista Do Aeródromo De Saurimo(Aerog,Drenag,B.Lum.E Vedação)	Minuc	801.116.527,00	0,09%
Renovação Da Exposição Do Museu Regional Do Dundo	Mincult	50.000.000,00	0,01%
Terrap. Colocação Asfalto Algumas Ruas Suburbanas Cidade/Lunda Sul	G.P.Lsul	855.000.000,00	0,09%
Vários Municípios.Lunda Sul		2.006.055.285,00	0,21%
Apetrechamento De 2 Centros De Saúde/Lunda Sul	G.P.Lsul	75.000.000,00	0,01%
Apoio À Campanha Agrícola 2010/Lunda Sul	G.P.Lsul	40.000.000,00	0,00%
Aquis. 100 Postes Iluminação Solar Por Município/Lunda Sul	G.P.Lsul	57.500.000,00	0,01%
Aquis. 3 Grupos Geradores 350kva P/ Sedes Municipais/ Lunda Sul	G.P.Lsul	45.000.000,00	0,00%
Aquis. 9 Grupos Geradores 350kva P/ Sedes Comunaes/Lunda Sul	G.P.Lsul	30.000.000,00	0,00%
Aquis. Sist. Fotovoltaicos P/ Postos De Saúde Rural/Lunda Sul	G.P.Lsul	86.681.810,00	0,01%
Aquis.Medicam.Equip.Hospitalares E Material Gastável/Lunda Sul	G.P.Lsul	59.725.000,00	0,01%
Aquisição De 60 Sistemas De Para Raios/ Lunda Sul	G.P.Lsul	60.000.000,00	0,01%
Aquisição De Repetidores Para Emissores Municipais/Lunda Sul	G.P.Lsul	53.500.000,00	0,01%
Aquisição De Sinalética E Sinalização De Transito/Lunda Sul	G.P.Lsul	57.500.000,00	0,01%
Aquisição De Viaturas De Apoio E Ambulancias/Lunda-Sul	G.P.Lsul	81.000.000,00	0,01%
Aquisição Mobiliário Escolar Cart.Sec. Quad.Preto Arm/Lunda Sul	G.P.Lsul	87.466.665,00	0,01%
Aquisição Sistemas Fotovoltaicos P/ Escolas Meios Rural/Lunda Sul	G.P.Lsul	86.681.810,00	0,01%
Const. 15 Residências P/ Autoridades Tradicionais/Lunda Sul	G.P.Lsul	108.000.000,00	0,01%
Const.4 Parques Infantis Saurimo Dala Muc.Cacolo/Lunda Sul	G.P.Lsul	90.000.000,00	0,01%
Construção 7 Salas De Alfabetização Junto Às Igrejas/Lunda Sul	G.P.Lsul	75.000.000,00	0,01%
Construção Administrações Comunaes Cucumbi Alto Ch.C.S./Lunda Sul	G.P.Lsul	80.000.000,00	0,01%
Construção De 3 Aldeias Piloto/Lunda Sul	G.P.Lsul	50.000.000,00	0,01%
Construção De 9 Postos Policiais P/ Todas As Comunas/Lunda Sul	G.P.Lsul	69.000.000,00	0,01%
Construção De Lar De Estudantes (Dala Muconda)/Lunda Sul	G.P.Lsul	100.000.000,00	0,01%
Construção E Apetrechamento De 1 Estação Agrícola/Lunda Sul	G.P.Lsul	46.000.000,00	0,00%
Construção E Reabilitação De Valas De Drenagem/Lunda Sul	G.P.Lsul	69.000.000,00	0,01%

DEMONSTRATIVO DA DISTRIBUIÇÃO DO PIP PELO TERRITÓRIO NACIONAL

Província / Município / PA	Executor	Valor	%
Esquadras Municipais (Saurimo, Dala, Muconda E Cacolo/Lunda Sul	G.P.Lsul	75.000.000,00	0,01%
Fomação Superaç. Cap. Funcion.Agentes Admin. Gov. Local L - Sul	G.P.Lsul	36.000.000,00	0,00%
Programa De Manutenção Conservação Edifício Público/Lunda Sul	G.P.Lsul	62.000.000,00	0,01%
Programa Urbanização 600 Hectares Reserva Fundiaria/Lunda Sul	G.P.Lsul	80.000.000,00	0,01%
Reab.Apet.De 4 Residências Protocolares/Lunda Sul	G.P.Lsul	50.000.000,00	0,01%
Reabilitação De 6 Campos Municipais/Lunda-Sul	G.P.Lsul	42.000.000,00	0,00%
Reabilitação Serviços Justiça Lunda Sul	Minjus	100.000.000,00	0,01%
Repovoamento De Gado Na Província/Lunda Sul	G.P.Lsul	54.000.000,00	0,01%
Malanje		20.977.068.057,00	2,24%
Caculama		48.000.000,00	0,01%
Construção Apet. 1 Canil Gatil Em Caculama / Malanje	G.P.Malange	14.000.000,00	0,00%
Construção Ponte Rio Luando/Caculama/Malanje	G.P.Malange	34.000.000,00	0,00%
Cacuso		1.503.114.964,00	0,16%
Aquisição Inst. 300 Postos De Ilumin.Fotovoltaiica Lomb/ Malanje	G.P.Malange	60.000.000,00	0,01%
Construção De Um Quartel De Bombeiros Em Cacuso/ Malanje	G.P.Malange	84.000.000,00	0,01%
Estudos P/ Implantação Do Polo Agro-Industrial De Capanda	Minader	1.150.000.000,00	0,12%
Reabilitação Do Hospital Municipal De Cacuso/Malanje	G.P.Malange	169.114.964,00	0,02%
Reabilitação Do Lar De Acolhimento Lar Lombe/ Cacuso/ Malanje	G.P.Malange	40.000.000,00	0,00%
Calandula		223.333.036,00	0,02%
Aquisição Inst. 100 Postos De Ilumin. Fotovoltaica / Malanje	G.P.Malange	50.000.000,00	0,01%
Const. Apet. 1 Canil Gatil Em Kalandula/ Malanje	G.P.Malange	14.000.000,00	0,00%
Reabilitação Do Hospital Municipal De Kalandula/Malanje	G.P.Malange	159.333.036,00	0,02%
Cangandala		1.138.371.576,00	0,12%
Apetrechamento Do Hospital Municipal De Cangandala/ Malanje	G.P.Malange	51.000.000,00	0,01%
Const. 12 Pontes C/ 20m Troço Kangandala - Bembo / Malanje	G.P.Malange	75.000.000,00	0,01%
Const.6 Pontes C/ 20m Troço /Kangandala -Carimbo -Calamagia/Malanje	G.P.Malange	36.000.000,00	0,00%
Construção De Escolas De 4 Salas Em Cangandala/Fas	Fas	44.371.576,00	0,00%
Construção De Residências Para Professores Em Cangandala-Fas	Fas	22.400.000,00	0,00%
Estudo P/ Impl. De Um Jardim Zoológico Em Kangandala/ Malanje	G.P.Malange	35.000.000,00	0,00%
Furos De Água Em Cangandala-Fas	Fas	12.600.000,00	0,00%
Implantação Da Fazenda De Kangandala-Malanje/Minaderp	Minader	811.000.000,00	0,09%
Reabilitação Da Via De Acesso Ao Parque Nacional Kangandala/Malanje	G.P.Malange	51.000.000,00	0,01%
Luquembo		50.000.000,00	0,01%
Reab. E Ampliação Do Sistema De Água Da Sede Municipal/Luquembo/Malanje	G.P.Malange	50.000.000,00	0,01%
Malanje		8.175.671.160,00	0,87%
Ampliação Do Edifício Dos Serviços De Informação / Malanje	G.P.Malange	53.000.000,00	0,01%
Apetrechamento Da Clínica De Estomatologia / Malanje	G.P.Malange	20.000.000,00	0,00%
Apetrechamento Do Centro De Informação E Turismo De Malanje	G.P.Malange	15.000.000,00	0,00%
Apetrechamento Do Hospital Municipal De Malanje (Carreira De Tiro)	G.P.Malange	87.000.000,00	0,01%
Apoio Ao Poder Tradicional/Malanje	G.P.Malange	60.000.000,00	0,01%
Aquisição De Equipamento P/ Estúdio Da Tpa Em Malanje	Mcs	7.000.000,00	0,00%
Aquisição De Maquinaria Agricola /Malanje	G.P.Malange	95.000.000,00	0,01%
Aquisição Tecn. P/ Centro Cirurgia De Min. Acesso/Malanje	G.P.Malange	20.000.000,00	0,00%
Const. De Um Alpendre Do Hospital Geral De Malanje	G.P.Malange	11.000.000,00	0,00%
Const. E Apet. De Uma Escola Secundária Em Malanje/Med	Med	295.783.600,00	0,03%
Const. Inter-Modal E Parque Estacionam. Veic. Pesados/ Malanje	G.P.Malange	45.000.000,00	0,00%
Const.Infra-Estrut.Básicas/Z.Residencial Da Cangamba/Malanje	G.P.Malange	75.000.000,00	0,01%
Construção Do Salão Nobre Do Governo Provincial De Malanje	G.P.Malange	60.000.000,00	0,01%

DEMONSTRATIVO DA DISTRIBUIÇÃO DO PIP PELO TERRITÓRIO NACIONAL

Provincia / Município / PA	Executor	Valor	%
Construção (4 Chafarizes) Combinado-Fas	Fas	7.350.000,00	0,00%
Construção Apet. 1 (Cec) 11 Compromissos Da Criança / Malanje	G.P.Malange	25.000.000,00	0,00%
Construção Apet. 2 Cic E 1 Cec-11 Compromissos Crianças/Malanje	G.P.Malange	34.755.000,00	0,00%
Construção Apet.Fiscaliz.Direcção Prov.Educação/Malanje	G.P.Malange	125.683.785,00	0,01%
Construção Da Biblioteca De Malanje	Minuc	30.320.174,00	0,00%
Construção Da Cadeia Da Damba/Minint	Minint	116.531.117,00	0,01%
Construção Da Fábrica De Descarçamento Fiação Do Algodão/Mgmi	Mgmi	700.000.000,00	0,07%
Construção Da Ponte Da Guiné/Semente/Malanje	G.P.Malange	108.000.000,00	0,01%
Construção Da Sede Política Administrativa / Malanje	G.P.Malange	50.000.000,00	0,01%
Construção Das Infraestruturas Integradas Da Cidade De Malanje	Minuc	2.267.131.889,00	0,24%
Construção De 20 Residências/P Quadros Na Catepa/Malanje	G.P.Malange	135.000.000,00	0,01%
Construção De 3 Pequenos Sistemaqs De Abastecimento De Água/ Malanje	G.P.Malange	60.000.000,00	0,01%
Construção De 3 Residências Protocolares / Malanje	G.P.Malange	96.000.000,00	0,01%
Construção De Escolas De 4 Salas De Aulas Em Malanje/Fas	Fas	33.780.000,00	0,00%
Construção De Escolas De 6 Salas De Aulas Em Malanje/Fas	Fas	34.231.800,00	0,00%
Construção De Passeios E Lancis/Malanje	G.P.Malange	85.000.000,00	0,01%
Construção De Um Pavilhão De Artes E Ofícios / Malanje	G.P.Malange	40.000.000,00	0,00%
Construção Do Armazém Central De Malanje	Minsa	180.600.000,00	0,02%
Construção Do Centro De Informação E Turismo De Malanje	G.P.Malange	78.000.000,00	0,01%
Construção Do Palácio Da Justiça Militar / Malanje	G.P.Malange	30.000.000,00	0,00%
Construção E Apet.Da Escola Do I E li Ciclo / Malange	Med	295.783.600,00	0,03%
Construção Edificio Das Admin.Municipais/Malanje	G.P.Malange	84.000.000,00	0,01%
Construção Escola Superior Agro-Alimentar De Malanje/Mesct	Minesct	300.000.000,00	0,03%
Construção Unid. Prot. Individualidades Protocolares	G.P.Malange	36.000.000,00	0,00%
Elab.Plano Director Urbanistico Mun.Cidade Sedes/Malanje	G.P.Malange	92.250.000,00	0,01%
Estudo Construção Edificio Anexo Trbunal Provincial/ Malanje	G.P.Malange	25.000.000,00	0,00%
Estudo Da Implementação Do Aterro Sanitário/ Malanje	G.P.Malange	35.000.000,00	0,00%
Estudo E Projecto P/ Const. 1 Escola Ensino Especial / Malanje	G.P.Malange	15.000.000,00	0,00%
Estudo E Projecto P/ Construção Da Casa Da Cultura / Malanje	G.P.Malange	18.000.000,00	0,00%
Estudo P/ Construção De Um Matadouro/ Malanje	G.P.Malange	10.000.000,00	0,00%
Estudo P/ Construção Do Pavilhão Multiuso Em Malanje	G.P.Malange	25.000.000,00	0,00%
Estudo P/ Desenv.Pólo Industrial De Malanje	G.P.Malange	33.300.000,00	0,00%
Estudo Para Construção Da Casa Da Juventude De Malanje	G.P.Malange	17.000.000,00	0,00%
Estudo Projectos P/ Circulares Norte E Sul Da Cidade De Malanje	G.P.Malange	126.000.000,00	0,01%
Estudo Projectos P/ Requalif. Maxinde Carreira Do Tiro E Catepa/ Malanje	G.P.Malange	30.000.000,00	0,00%
Estudos E Implem. Recolha De Resíduos Hospitalares De Malanje	G.P.Malange	28.000.000,00	0,00%
Estudos E Projectos 1 Recinto P/ Feiras Agro-Pecuárias/ Malanje	G.P.Malange	15.000.000,00	0,00%
Estudos E Projectos Construção Esc. Formação De Professores/ Malanje	G.P.Malange	15.000.000,00	0,00%
Furos De Água Em Malanje-Fas	Fas	6.300.000,00	0,00%
Infraestruturação Das Reservas Fundiárias/Malanje	G.P.Malange	94.500.000,00	0,01%
Instalação P/ Conservação De Vacinas (Pav) / Malanje	G.P.Malange	60.000.000,00	0,01%
Programa Cimento E Tinta Na Cidade/Malanje	G.P.Malange	87.500.000,00	0,01%
Reab. Do Edificio Adm. Púb. Emp. Segurança Social- Apess / Malanje	G.P.Malange	22.000.000,00	0,00%
Reab. Do Edificio Das Direcções Prov. Juventude, Prom. Mulher/ Malanje	G.P.Malange	40.000.000,00	0,00%
Reab.Requalif.Parques.Largos Praças E Pracetas/Malanje	G.P.Malange	75.000.000,00	0,01%
Reabilitação Ampliação Da Escola Esquadra Bomboco	G.P.Malange	42.000.000,00	0,00%
Reabilitação Ampliação E Apet. Escola Do Campo De Aviação/ Malanje	G.P.Malange	78.000.000,00	0,01%
Reabilitação Apetreccamento 3ª Residência Protocolar / Malanje	G.P.Malange	60.000.000,00	0,01%
Reabilitação Apetreccamento 2ª Residência Protocolar/ Malanje	G.P.Malange	60.000.000,00	0,01%

DEMONSTRATIVO DA DISTRIBUIÇÃO DO PIP PELO TERRITÓRIO NACIONAL

Provincia / Município / PA	Executor	Valor	%
Reabilitação Da Escola Primária Hoji Ya Henda/Malanje	G.P.Malange	48.000.000,00	0,01%
Reabilitação Da Escola Primária Ngola Kiluanji	G.P.Malange	38.000.000,00	0,00%
Reabilitação Da Igreja Metodista Do Quéssua Em Malanje	Minuc	169.000.000,00	0,02%
Reabilitação Da Sub-Estação Captação Água Da Guiné/ Malanje	G.P.Malange	20.000.000,00	0,00%
Reabilitação De Infra- Estruturas De Igrejas /Malanje	G.P.Malange	60.000.000,00	0,01%
Reabilitação Delegação Provincial Finanças Malanje	Minfin	41.024.115,00	0,00%
Reabilitação Do Edifício Dos Serviços De Informação/Malanje	G.P.Malange	71.400.000,00	0,01%
Reabilitação Do Estádio De Futebol 1º de Maio/Malanje	G.P.Malange	80.100.000,00	0,01%
Reabilitação E Ampliação Da Escola Nº 74 Em Malanje	G.P.Malange	71.505.000,00	0,01%
Reabilitação E Ampliação Da Escola Patrice Lumumba/Malanje	G.P.Malange	82.141.080,00	0,01%
Reabilitação E Apet. Da Residência Do Governador Provincial/Malanje	G.P.Malange	117.000.000,00	0,01%
Reabilitação E Apet. Edifício Do Governo Provincial/Malanje	G.P.Malange	77.700.000,00	0,01%
Reabilitação E Apetrechamento Da 1ª Residência Protocolar/Malanje	G.P.Malange	50.000.000,00	0,01%
Reabilitação Dir. Prov. Transportes Telec. Tecn. Informação / Malanje	G.P.Malange	28.000.000,00	0,00%
Reposição Do Polígono Florestal Na Cidade De Malanje	G.P.Malange	80.000.000,00	0,01%
Requalificação Do Parque De Jogos Do Valódia/Malanje	G.P.Malange	90.000.000,00	0,01%
Requalificação Do Serviço De Ortopneumatologia/ Malanje	G.P.Malange	70.000.000,00	0,01%
Vedação Das Casas P/ Quadros No Cangambo /Malanje	G.P.Malange	75.000.000,00	0,01%
Quela		80.000.000,00	0,01%
Aquisição Inst.De 200 Postos Ilum.Fotov.Cadeia Damba/Malanje	G.P.Malange	50.000.000,00	0,01%
Est.P/Const.Memor.E Bairro Social Em Teka Dia Kinda /Malanje	G.P.Malange	30.000.000,00	0,00%
Vários Municípios-Malanje		9.758.577.321,00	1,04%
Apet.Centros Saúde Postos Médicos Todos Municípios/Malanje	G.P.Malange	62.500.000,00	0,01%
Apetrechamento Da Escola Superior De Medicina/Malanje	G.P.Malange	78.000.000,00	0,01%
Apetrechamento De Escolas Em Todos Municípios/Malanje	G.P.Malange	77.916.750,00	0,01%
Aquisição De Ambulâncias/ Malanje	G.P.Malange	95.000.000,00	0,01%
Aquisição De Aves Poedeiras Para Fomento/ Malanje	G.P.Malange	30.272.000,00	0,00%
Aquisição De Bibliotecas Itinerantes / Malanje	G.P.Malange	15.000.000,00	0,00%
Aquisição De Kits 2 P/ Manutenção De Estradas / Malanje	G.P.Malange	60.000.000,00	0,01%
Aquisição De Kits P/ Manutenção Do Saneamento Básico/ Malanje	G.P.Malange	80.000.000,00	0,01%
Aquisição Geradores P/Escolas E Unidades Hospitalares/Malange	G.P.Malange	55.000.000,00	0,01%
Aquisição Inst. 100 Postos De Ilumin.Fotovoltaica Kota/ Malanje	G.P.Malange	50.000.000,00	0,01%
Const. Apet. 1 Hosp.Municp.K.Nzaji. C.Med.Mun. Max.Cah. Canã\Malanje	G.P.Malange	1.014.629.222,00	0,11%
Construção De 12 Esquadras Policiais Municipais/ Malanje	G.P.Malange	43.000.000,00	0,00%
Construção De 18 Esquadras Policiais Comunitais/ Malanje	G.P.Malange	18.000.000,00	0,00%
Construção Do Edif.Sede Das Administrações Comunitais/Malanje	G.P.Malange	90.000.000,00	0,01%
Construção E Apetrechamento De 10 Escolas\Malanje	G.P.Malange	1.821.420.575,00	0,19%
Elab.Plano Director P/Município Sede Cidade De/Malanje	G.P.Malange	20.000.000,00	0,00%
Estudo E Projecto P/ Const. Laborat. Prov. Criminalística/ Malanje	G.P.Malange	4.500.000,00	0,00%
Estudo P/ Construção De 4 Centros Comunitários / Malanje	G.P.Malange	26.000.000,00	0,00%
Estudo P/Const.3unid.Produção Gases Mediciniais/Malanje	G.P.Malange	25.000.000,00	0,00%
Estudo Proj. P\ Construção De Um Velório Provincial\Malanje	G.P.Malange	5.500.000,00	0,00%
Estudo Proj. P\ Construção Do Julgado De Menores\Malanje	G.P.Malange	4.500.000,00	0,00%
Fiscalização E Acompanhamento Proj. Invest. Públicos/ Malanje	G.P.Malange	70.000.000,00	0,01%
Instalação De Serviços Espec. Maternos Infantis Unidade Saúde/Malanje	G.P.Malange	21.666.667,00	0,00%
Programa De Multiplicação De Sementes	G.P.Malange	25.000.000,00	0,00%
Reab. Da Estrada Calandula/Cuale/Massango/Malanje	Minuc	1.066.997.081,00	0,11%
Reab.E Ampliação Do Sistema Abast.De Água /Malanje-Fase 2	Minea	150.000.000,00	0,02%

DEMONSTRATIVO DA DISTRIBUIÇÃO DO PIP PELO TERRITÓRIO NACIONAL

Provincia / Município / PA	Executor	Valor	%
Reab.Esquadras E Postos Policiais Em T/Municípios/Malanje	G.P.Malange	84.000.000,00	0,01%
Reabilitação Da Estrada Caculama/Quela/Kunda Dia Baze/Malanje	Minuc	652.560.000,00	0,07%
Reabilitação Da Estrada Calandula/Cacuso/Malanje	Minuc	499.688.963,00	0,05%
Reabilitação Da Estrada Malanje-Culam. -Dum. -Cabango/Luq./Quirima/Sautar	Minuc	961.949.324,00	0,10%
Reabilitação Da Estrada Malanje/Culamagia/Mussolo	Minuc	355.249.404,00	0,04%
Reabilitação Da Estrada Malanje/Marimba/Mangando	Minuc	875.330.181,00	0,09%
Reabilitação Da Estrada Mussolo/Dumba Cabongo/Malanje	Minuc	701.729.261,00	0,07%
Reabilitação Da Estrada Talamungongo/Kambundi Katembo/Malanje	Minuc	438.167.893,00	0,05%
Reabilitação Das Inst. Das Irmãs Missionárias/ Malanje	G.P.Malange	40.000.000,00	0,00%
Reabilitação De Vias Secundárias Da Provincia\Malanje	G.P.Malange	70.000.000,00	0,01%
Reabilitação De Vias Terciárias Da Provincia\Malanje	G.P.Malange	70.000.000,00	0,01%
Moxico		18.903.395.256,00	2,02%
Alto Zambeze		910.225.018,00	0,10%
Construção Apet. De 1 Escola II Ciclo Ensino Secundário Cazombo/Moxico	G.P.Moxico	312.000.000,00	0,03%
Construção Da Nova Ponte Sobre O Rio Zambeze/Moxico/Minuc	Minuc	598.225.018,00	0,06%
Luau		553.306.886,00	0,06%
Construção E Apet. De 1 Instituto Médio Politécnico No Luau/Moxico	G.P.Moxico	288.000.000,00	0,03%
Construção Posto Aduaneiro Luau	D.N.Alfândegas	265.306.886,00	0,03%
Luchazes		179.735.000,00	0,02%
Construção De Um Hospital Municipal No Luchazes/Kangamba(Moxico)	Minsa	119.735.000,00	0,01%
Construção Do Sistema Capt. Distrib. Água De Cangamba/Luchazes/Moxico	G.P.Moxico	60.000.000,00	0,01%
Luena		15.050.754.374,00	1,61%
Combate As Ravinas Do Luena	Minuc	117.049.060,00	0,01%
Const. E Apet. De Uma Escola Secundária No Moxico/Med	Med	295.783.600,00	0,03%
Const.Apet.Centro De Acolh.Orient.Mutilados De Guerra - Macvp	Minacvg	2.112.880.000,00	0,23%
Const.E Apet.Do Edif.Das Dir.Provinciais (1ª) Fase/Moxico	G.P.Moxico	138.000.000,00	0,01%
Const.Sistema Capt.Agua Reab.Expans.Red Distribuição/Moxico	G.P.Moxico	1.710.000.000,00	0,18%
Construção Da Central Termica Do Luena (7,5mw)/Minea	Minea	460.191.297,00	0,05%
Construção De 1 Condomínio P/ Professores Universitários Do Luena/Moxico	G.P.Moxico	200.000.000,00	0,02%
Construção De 1 Parque Infantil No Jardim Lenine/ Moxico	G.P.Moxico	35.000.000,00	0,00%
Construção De Mini Hídrica Do Luena	Minader	258.163.400,00	0,03%
Construção De Um Centro De Acolhimento De Menores/Moxico	G.P.Moxico	60.000.000,00	0,01%
Construção Do Edifício Para Divisão De Policia Do Lumbala Nguimbo/Moxico	Minuc	100.220.000,00	0,01%
Construção Do Estádio Municipal Do Moxico	G.P.Moxico	180.000.000,00	0,02%
Construção Do Hospital Provincial Do Moxico/Minsa	Minsa	2.940.700.190,00	0,31%
Construção E Apet. 1 Centro Médico E Residência No Kawango/Moxico	G.P.Moxico	78.000.000,00	0,01%
Construção E Apet. 1 Centro Médico E Residência No Sangado/Moxico	G.P.Moxico	78.000.000,00	0,01%
Construção E Apet. Da Maternidade Provincial Do Moxico	G.P.Moxico	370.000.000,00	0,04%
Construção E Apet. Do Hospital Municipal Do Moxico	G.P.Moxico	252.000.000,00	0,03%
Construção E Apet. Escola T 12 E Resid. Do Director B. Alto Campo/Moxico	G.P.Moxico	114.800.000,00	0,01%
Construção E Apet. Escola T 12 E Resid. Do Director B. Zorro Kawango/Moxico	G.P.Moxico	131.200.000,00	0,01%
Construção E Apet. Escola T 12 E Resid. Do Director Bairro 4 De Fev./Moxico	G.P.Moxico	114.000.000,00	0,01%
Construção E Apet. Escola T 12 E Resid. Do Director Bairro Kawango/Moxico	G.P.Moxico	131.200.000,00	0,01%
Construção E Apet. Escola T 12 E Resid. Do Director Bairro Sinai/Moxico	G.P.Moxico	114.800.000,00	0,01%
Construção E Apetrechamento Centro De Produção Da Tpa No Luena/Moxico	G.P.Moxico	84.000.000,00	0,01%
Construção E Apetrechamento Da Casa Da Cultura Do Moxico	G.P.Moxico	80.000.000,00	0,01%
Construção E Apetrechamento Da Escola Do I E Ii Ciclo/Moxico	Med	295.783.600,00	0,03%
Construção Reab. Ampl. Apet. Maternidade Provincial/ Luena/ Moxico	G.P.Moxico	855.000.000,00	0,09%

DEMONSTRATIVO DA DISTRIBUIÇÃO DO PIP PELO TERRITÓRIO NACIONAL

Provincia / Municipio / PA	Executor	Valor	%
Construção Templo Igreja Metodista Unida No Luena (Estudos) Moxico	G.P.Moxico	3.500.000,00	0,00%
Estudos, Elaboração De Projectos E Outros Encargos/Moxico	G.P.Moxico	186.344.400,00	0,02%
Manutenção Edifícios Admin. Construídos Nos Prog. Anteriores/Moxico	G.P.Moxico	150.000.000,00	0,02%
Nova Central Térmica Do Luena (Emergência-2x2mw) / Minea	Minea	96.896.013,00	0,01%
Reab. Ampl. Rede Electrica Do Luena Projecto Intercalar / Mine	Minea	200.000.000,00	0,02%
Reab. Ampl. Escolas Do 1º Ciclo Do Ensino Sec. Da Tchifuchi/Luena/Moxico	G.P.Moxico	60.000.000,00	0,01%
Reab. Escola Diocesana Ens. Prim. L Cciclo 333 E 341 S. José Fase 1 E 2/Mox.	G.P.Moxico	300.000.000,00	0,03%
Reabilitação Apet. Da Escola Oficina Do Luena/Moxico	G.P.Moxico	182.655.600,00	0,02%
Reabilitação Do Aeroporto Do Luena	Mintrans	1.323.187.500,00	0,14%
Reabilitação E Ampliação Da Creche Do Luena/Moxico	G.P.Moxico	60.000.000,00	0,01%
Reabilitação Sist. Abastec. Distribuição Energia Elect. Domiciliária Do Luena	G.P.Moxico	250.000.000,00	0,03%
Reconstrução Da Pista Do Luena (Aerog. C. Circ. P. Estac. Dren. B. Lum. E Vedação)	Minuc	931.399.714,00	0,10%
Vários Municípios -Moxico		2.209.373.978,00	0,24%
Programa De Prevenção Contra Calamidades/Moxico	G.P.Moxico	30.000.000,00	0,00%
Reabilitação Da Estrada Luau/Cazombo/Moxico	Minuc	1.314.307.090,00	0,14%
Reabilitação Estrada Cazombo/Umbala Caquengue/Lucusse/Moxico	Minuc	865.066.888,00	0,09%
Namibe		20.482.649.722,00	2,19%
Bibala		175.000.000,00	0,02%
Const. De Uma Escola De 7 Salas Ensino Primario / Namibe	G.P.Namibe	35.000.000,00	0,00%
Construção De Um Centro De Psicultura/Bibala/	G.P.Namibe	30.000.000,00	0,00%
Reabilitação Do Troço Bibala-Lola	G.P.Namibe	60.000.000,00	0,01%
Reabilitação Do Troço Desvio Do Tchicolongilo-Bibala/Namibe	G.P.Namibe	50.000.000,00	0,01%
Camacuio		45.000.000,00	0,00%
Reabilitação Da Ponte Sobre Rio Chingo/Namibe	G.P.Namibe	45.000.000,00	0,00%
Namibe		12.949.196.225,00	1,38%
Abertura De Furos Aquis. Sistemas Irrigação Para Vales / Namibe	G.P.Namibe	20.000.000,00	0,00%
Ampliação Reab. Sistema Captação Água Do Benfica / Namibe	G.P.Namibe	60.000.000,00	0,01%
Ampliação Reab. Sistema Captação Água Do Boa Vista / Namibe	G.P.Namibe	11.985.900,00	0,00%
Ampliação Reab. Sistema Captação Água Do Kussy / Namibe	G.P.Namibe	60.000.000,00	0,01%
Apetrechamento Para O Edifício Serviços Agricultura / Namibe	G.P.Namibe	10.000.000,00	0,00%
Apoio Ao Programa De Moto-Taxi / Namibe	G.P.Namibe	6.704.000,00	0,00%
Aquis. Apetrechos Edifício 5 Andares E Palácio Governo\Namibe	G.P.Namibe	40.000.000,00	0,00%
Aquis. Imputes P/ Associações De Camponeses/Namibe	G.P.Namibe	25.000.000,00	0,00%
Aquisição Apetrechos Para Novo Edifício Administrativo\Namibe	G.P.Namibe	30.000.000,00	0,00%
Aquisição De Apetrechos Para Os Postos De Saúde / Namibe	G.P.Namibe	40.000.000,00	0,00%
Aquisição De Apetrechos Para Posto Fronteiriço\Namibe	G.P.Namibe	15.000.000,00	0,00%
Aquisição De Equip. De Inseneração Resíduos Hospitalar / Namibe	G.P.Namibe	90.000.000,00	0,01%
Aquisição De Kit De Equipamento Para A Revista Do Namibe	G.P.Namibe	1.745.000,00	0,00%
Aquisição De Meios Assist. Manutenção Das Infra-Estruturas / Namibe	G.P.Namibe	30.000.000,00	0,00%
Aquisição Equipamento Transmis. Tpa (Satélite Camar. Repor. Edit/Namibe	G.P.Namibe	46.000.000,00	0,00%
Conclusão Apetrechamento Parque Infantil/Namibe	G.P.Namibe	16.000.000,00	0,00%
Conclusão Da Reab. Apetrechamento Edifício Palacio Governo/Namibe	G.P.Namibe	179.498.846,00	0,02%
Const. Apet. 1 Centro Acolh. Fam. P/ Dir. Prov. Fam. Prom. Mulh. / Namibe	G.P.Namibe	16.000.000,00	0,00%
Const. Bispado (Casa Bispo Da Igreja Católica)\Namibe	G.P.Namibe	15.000.000,00	0,00%
Const. Da Direcção Dos Trans. Correios Telecomunicações / Namibe	G.P.Namibe	20.000.000,00	0,00%
Const. De Uma Escola De 6 Salas De Aulas Bairro Valodia / Namibe	G.P.Namibe	35.000.000,00	0,00%
Const. Fiscaliz. 2 Jangos Comun. Para Núcleos Juvenis\Namibe	G.P.Namibe	30.000.000,00	0,00%
Const. Fiscaliz. Edif. Dir. Prov. Família Promoção Da Mulher / Namibe	G.P.Namibe	20.000.000,00	0,00%

DEMONSTRATIVO DA DISTRIBUIÇÃO DO PIP PELO TERRITÓRIO NACIONAL

Provincia / Município / PA	Executor	Valor	%
Const. Fiscaliz 3 Residências Geminadas Tipo T3 P\ Quadros\Namibe	G.P.Namibe	23.394.857,00	0,00%
Const. Infra-Estr. Técnica 50 Residências Para Quadros\Namibe	G.P.Namibe	89.780.000,00	0,01%
Const. Magisterio Primario Com Respectivos Internatos / Namibe	G.P.Namibe	32.000.000,00	0,00%
Const. Uma Escola De 12 Salas Ensino Prim. Forte S.Rita / Namibe	G.P.Namibe	60.000.000,00	0,01%
Const.De Uma Escola Com 12 Salas - Ensino Primário/Namibe	G.P.Namibe	60.000.000,00	0,01%
Construção Academia Pesca Namibe (2ª Fase)/Minaderp	Minader	2.470.559.200,00	0,26%
Construção Da Cadeia Do Bentiaba/Minint	Minint	338.167.016,00	0,04%
Construção Da Capela Da Cidade Do Namibe Estudos	G.P.Namibe	3.500.000,00	0,00%
Construção De Escolas De 4 Salas De Aulas No Namibe-Fas	Fas	59.500.000,00	0,01%
Construção De Um Campo De Tennis Campo (Joaquim Morais) / Namibe	G.P.Namibe	20.000.000,00	0,00%
Construção Do Centro Emissor Ondas Média / Namibe	G.P.Namibe	25.000.000,00	0,00%
Construção Do Edifício Direcção Provincial Dos Registos/Namibe	G.P.Namibe	20.000.000,00	0,00%
Construção Do Posto De Saúde Do Mucuiu / Namibe	G.P.Namibe	26.100.000,00	0,00%
Construção E Apetrechamento De Laboratórios No Namibe-Fas	Fas	60.000.000,00	0,01%
Construção E Fiscalização 2 Residências T5 P\ Quadros\Namibe	G.P.Namibe	38.991.428,00	0,00%
Construção E Fiscalização 5 Residências T3 N\ Geminadas\Namibe	G.P.Namibe	38.991.428,00	0,00%
Construção E Fiscalização 5 Residências T4 P\ Quadros\Namibe	G.P.Namibe	51.988.571,00	0,01%
Construção E Fiscalização Do Centro Escurtinio I Fase\Namibe	G.P.Namibe	25.000.000,00	0,00%
Construção E Fiscalização Do Pavilhão Multiuso / Namibe	G.P.Namibe	40.000.000,00	0,00%
Construção Fiscalização De Uma Escola C/12 Salas/Namibe	G.P.Namibe	60.000.000,00	0,01%
Desassorimento Do Rio Beiro (Trabalhos Complementares)	Minuc	659.544.640,00	0,07%
Elaboração De Estudos E Projectos E Consultoria/Namibe	G.P.Namibe	260.000.000,00	0,03%
Estudo Rede Distrib. Aquis. Meios Subst. De Tubagem / Namibe	G.P.Namibe	21.000.000,00	0,00%
Estudos Das Infraestruturas Integradas Do Namibe/Minuc	Minuc	1.008.360.000,00	0,11%
Fomação Profissional Gestores Insfraestruturas Provinciais Namibe	G.P.Namibe	7.000.000,00	0,00%
Ii Fase Const.Edifício Sede Do Governo Provincial/Namibe	G.P.Namibe	570.775.018,00	0,06%
Infra-Estruturação Técnica Area Adjacente Pensão Diverse\Namibe	G.P.Namibe	71.000.000,00	0,01%
Infra-Estruturação Técnica Do Bairro Tinguita\Namibe	G.P.Namibe	71.000.000,00	0,01%
Instalação Placa Sinalização Verticais Nomaiois Luminosos Cidade/Namibe	G.P.Namibe	25.000.000,00	0,00%
Intervenção Melhoría Av. Jardins Da Cidade Do Namibe	G.P.Namibe	68.000.000,00	0,01%
Intervenção Pontual Hosp. Sanat. Wc Cozinha E Lavandaria/Namibe	G.P.Namibe	26.100.000,00	0,00%
Obras De Controlo Das Cheias Do Rio Curoca/Minuc	Minuc	1.440.000.000,00	0,15%
Obras De Controlo Das Cheias Do Rio Giraul/Minuc	Minuc	2.610.000.000,00	0,28%
Proj. Apoio Assist. Tecnica Lanchas Fiscaliz. Maritima / Namibe	G.P.Namibe	18.000.000,00	0,00%
Proj.Const. Unidade Tratamento Resíduos Sólidos\Namibe	G.P.Namibe	50.000.000,00	0,01%
Qualificação Recursos Humanos Da Administração Pública/Namibe	G.P.Namibe	8.000.000,00	0,00%
Reab. Amp. Edif. Direcção Prov. Antigos Combat. Vet. Patria / Namibe	G.P.Namibe	10.000.000,00	0,00%
Reab. Fiscaliz. Complexo Desportivo Joaquim Morais / Namibe	G.P.Namibe	60.000.000,00	0,01%
Reab.Da Escola Primaria 01n - 16 De Junho/Namibe	G.P.Namibe	14.248.811,00	0,00%
Reabilitação Apetrechamento Do Actual Edifício Governo	G.P.Namibe	90.000.000,00	0,01%
Reabilitação Da Envolvente Do Palácio Do Governo\Namibe	G.P.Namibe	20.000.000,00	0,00%
Reabilitação De 8 Residências Protocolares E Função / Namibe	G.P.Namibe	40.000.000,00	0,00%
Reabilitação Do Aeroporto Do Namibe	Mintrans	200.000.000,00	0,02%
Reabilitação Do Campo Do Poliv.Ex Inef\Namibe	G.P.Namibe	81.601.154,00	0,01%
Reabilitação Do Edifício Da Direcção Provincial Cultura/ Namibe	G.P.Namibe	20.000.000,00	0,00%
Reabilitação Do Edifício Da Direcção Provincial Pescas/ Namibe	G.P.Namibe	20.000.000,00	0,00%
Reabilitação Do Edifício Dos Serviços Da Agricultura / Namibe	G.P.Namibe	30.000.000,00	0,00%
Reabilitação Do Hospital Provincial Ngola Kimbanda / Namibe	G.P.Namibe	63.660.356,00	0,01%
Reabilitação Do Largo Da Independencia (1.º De Maio)/Namibe	G.P.Namibe	20.000.000,00	0,00%

DEMONSTRATIVO DA DISTRIBUIÇÃO DO PIP PELO TERRITÓRIO NACIONAL

Província / Município / PA	Executor	Valor	%
Reabilitação Do Porto Do Namibe Ii Fase / Mintransp	Mintrans	650.000.000,00	0,07%
Reabilitação Do Troço Camuciuo-Cassimbas	G.P.Namibe	35.000.000,00	0,00%
Reabilitação Edificio Direcção Obras Públicas Urbanismo/Namibe	G.P.Namibe	20.000.000,00	0,00%
Reabilitação Fachadas Imóveis Do Estado (Areia Cimento Tinta)Namibe	G.P.Namibe	10.000.000,00	0,00%
Reabilitação Fiscalização Da Creche 16 De Junho / Namibe	G.P.Namibe	12.000.000,00	0,00%
Reabilitação Largo Jose Espirito Santo Namibe	G.P.Namibe	40.000.000,00	0,00%
Recelagem Do Tapete Asfáltico Da Rua Amilcar Cabral/Namibe	G.P.Namibe	43.000.000,00	0,00%
Recelagem Do Tapete Asfáltico Do Bairro Jose Esp. Sant / Namibe	G.P.Namibe	60.000.000,00	0,01%
Recelagem Do Tapete Asfáltico Do Bairro Mandume I / Namibe	G.P.Namibe	40.000.000,00	0,00%
Recelagem Do Tapete Asfáltico Do Bairro Sayde Mingas / Namibe	G.P.Namibe	60.000.000,00	0,01%
Taxas Instalação Licenças Operação Estudos Impacto Ambiental/Namibe	G.P.Namibe	35.000.000,00	0,00%
Tômbwa		1.191.050.075,00	0,13%
Construção E Fiscalização Postos Fronteiriço Garota Nova\Namibe	G.P.Namibe	17.000.000,00	0,00%
Construção De Pavilhão Desportivo No Tômbwa-Fas	Fas	27.500.000,00	0,00%
Desenvolvimento Baia Tigres (Estudos E Projectos)/Minaderp	Minader	119.550.075,00	0,01%
Estudo Para Desenvolvimento Do Parque Eólico Do Tombwa/Minea	Minea	151.000.000,00	0,02%
Protecção Das Estações Ruprestes Estarq E Arte Mbali / Namibe	G.P.Namibe	20.000.000,00	0,00%
Reab. Apetrechamento Da Escola Do Ii Ciclo (Puniv) Tômbwa / Namibe	G.P.Namibe	28.000.000,00	0,00%
Reab.E Reforço Do Sist.De Abast.De Água Do Tômbwa 2ª Fase	Minea	693.000.000,00	0,07%
Reabilitação Do Troço Tombwa-Iona	G.P.Namibe	90.000.000,00	0,01%
Reabilitação E Vedação Do Hospital Munic. Do Tômbwa / Namibe	G.P.Namibe	20.000.000,00	0,00%
Reabilitação Tapete Asfáltico Lancis Cidade Tombwa/Namibe	G.P.Namibe	25.000.000,00	0,00%
Virei		178.354.557,00	0,02%
Aquis. 3 Estaç. 10w-220v. (Tpa 1 Tpa 2) (Virei, Bibala, Camuciuo) Namibe	G.P.Namibe	12.820.523,00	0,00%
Construção E Fiscalização Dos Serviços Mun.Do Sinse/Namibe	G.P.Namibe	23.000.000,00	0,00%
Reabilitação Da Estrada Namibe Km 17 Virei/Namibe	G.P.Namibe	57.534.034,00	0,01%
Reabilitação Do Troço Bairro 5 De Abril-Estrada De Virei/Namibe	G.P.Namibe	35.000.000,00	0,00%
Reabilitação Do Troço Virei-Cainde/Namibe	G.P.Namibe	50.000.000,00	0,01%
Vários Municípios-Namibe		5.944.048.865,00	0,63%
Amp.L Rede Ilum.Públ.Nos Bairros Perifericos Da Cidade/Namibe	G.P.Namibe	68.000.000,00	0,01%
Aquis.Apet.P/Administrações Municipais E Comunaes/Namibe	G.P.Namibe	29.000.000,00	0,00%
Aquis.Meios E Equip.P/Saneamento Basico/Namibe	G.P.Namibe	70.000.000,00	0,01%
Aquisição De Apetrechos Para Escolas/Namibe	G.P.Namibe	90.000.000,00	0,01%
Construção Do Sistema Abeberamento De Gado/Namibe	G.P.Namibe	25.000.000,00	0,00%
Construção Reab.Apetr.4 Cic Cec S.Mar. Curoca, Tchacuto Condom Juv	G.P.Namibe	15.000.000,00	0,00%
Plano Director Do Turismo Da Província Do Namibe	G.P.Namibe	22.312.500,00	0,00%
Programa De Merenda Escolar Namibe	G.P.Namibe	70.628.550,00	0,01%
Reab. E Reforço Dos Sistemas De Abast. De Água Do Namibe - 1ª Fase	Minea	1.874.460.627,00	0,20%
Reab.Aumento Rede Energia As Sedes Municipais E Comunaes/Namibe	G.P.Namibe	33.000.000,00	0,00%
Reab.Melhoria Da Ilum.Pública Cidade Do Namibe	G.P.Namibe	65.000.000,00	0,01%
Reabilitação Da Estrada Namibe/Bentiaba/Lucira	Minuc	759.769.212,00	0,08%
Reabilitação Da Estrada Namibe/Tômbwa	Minuc	800.655.000,00	0,09%
Reabilitação Da Ponte Ferroviária Sobre O Rio Giraúl/Mintrans	Mintrans	200.000.000,00	0,02%
Reabilitação Das Pontes No Itinerário Namibe/Bentiaba/L	Minuc	1.821.222.976,00	0,19%
Uíge		9.104.787.050,00	0,97%
Ambuíla		313.320.678,00	0,03%
Construção De 4 Infra-Estruturas /Ambuíla/Uíge	G.P.Uíge	71.859.246,00	0,01%
Construção E Apetrechamento Do Hospital Municipal De Ambuíla/Uíge	G.P.Uíge	45.000.000,00	0,00%

DEMONSTRATIVO DA DISTRIBUIÇÃO DO PIP PELO TERRITÓRIO NACIONAL

Província / Município / PA	Executor	Valor	%
Troço De Estrada Macocola - Milunga/ Uíge	G.P.Uíge	96.461.432,00	0,01%
Troço De Estrada Quipedro - Aldeia Kizambi / Uíge	G.P.Uíge	100.000.000,00	0,01%
Bembe		165.000.000,00	0,02%
Construção E Apetrechamento Do Hospital Municipal Do Bembe/Uíge	G.P.Uíge	45.000.000,00	0,00%
Construção E Apetrechamento De 4 Escolas De 6 Salas/ Bembe/ Uíge	G.P.Uíge	120.000.000,00	0,01%
Kangola		80.000.000,00	0,01%
Construção Do Hospital Municipal De Kangola// Uíge	G.P.Uíge	80.000.000,00	0,01%
Maquela Do Zombo		135.000.000,00	0,01%
Construção E Apetrechamento Comando Maquela / Uíge	G.P.Uíge	90.000.000,00	0,01%
Construção E Apetrechamento Hospital Municipal Maquela / Uíge	G.P.Uíge	45.000.000,00	0,00%
Milunga		45.000.000,00	0,00%
Construção E Apetrechamento Do Hospital Municipal Do Milunga/Uíge	G.P.Uíge	45.000.000,00	0,00%
Negage		195.000.000,00	0,02%
Reabilitação Do Aeroporto Do Negage	Mintrans	150.000.000,00	0,02%
Reabilitação E Apetrechamento Do Hospital Municipal De Negage/Uíge	G.P.Uíge	45.000.000,00	0,00%
Quimbele		54.000.000,00	0,01%
Aquisição De Equipamentos Para Banda Musical / Quimbele / Uíge	G.P.Uíge	9.000.000,00	0,00%
Construção E Apetrechamento Hospital Municipal Kimbele/ Uíge	G.P.Uíge	45.000.000,00	0,00%
Quitexe		42.712.000,00	0,00%
Reabilitação Do Palácio Da Administração Municipal /Quitexe/Uíge	G.P.Uíge	42.712.000,00	0,00%
Sanza Pombo		61.233.359,00	0,01%
Construção Repartição Fiscal Sanza-Pombo	Minfin	45.436.160,00	0,00%
Construção Serv./Oper. Munic. Sanza Pombo/Uíge	Sinfo	15.797.199,00	0,00%
Uíge		4.305.796.052,00	0,46%
Aquisição De 16 Tractores P/ Os Municípios/ Uíge	G.P.Uíge	96.000.000,00	0,01%
Aquisição De Ambulâncias / Uíge	G.P.Uíge	237.120.000,00	0,03%
Aquisição De Gado Bovino Para Procriação/ Uíge	G.P.Uíge	96.000.000,00	0,01%
Aquisição De Medicamentos / Uíge	G.P.Uíge	26.600.000,00	0,00%
Conclusão Do Hospital Municipal Do Uíge	G.P.Uíge	82.628.250,00	0,01%
Const. E Apet. De Uma Escola Secundária No Uíge/Med	Med	295.783.600,00	0,03%
Construção Da Cadeia Do Uíge/Minint	Minint	113.982.881,00	0,01%
Construção Apetrechamento Órgão De Justiça Militar / Uíge	G.P.Uíge	105.000.000,00	0,01%
Construção Centro Emissor De Onda Média Da Rna / Uíge	G.P.Uíge	50.000.000,00	0,01%
Construção De 24 Salas Anexas A Escola 323/ Uíge	G.P.Uíge	90.000.000,00	0,01%
Construção De 3 Postos Fronteiriços/Uíge	G.P.Uíge	90.000.000,00	0,01%
Construção De 8 Estações De Tratamento De Água / Uíge	G.P.Uíge	112.500.000,00	0,01%
Construção De Aterro Sanitário/Uíge	G.P.Uíge	60.000.000,00	0,01%
Construção De Laboratório De Águas/ Uíge	G.P.Uíge	10.000.000,00	0,00%
Construção De Um Materno Infantil / Uíge	G.P.Uíge	65.000.000,00	0,01%
Construção Do Armazém Central Do Uíge	Minsa	180.600.000,00	0,02%
Construção Do Centro De Saúde No Huambo-Ucuma/Fas	Fas	28.906.000,00	0,00%
Construção Do Centro Multiplicação De Plantas / Uíge	G.P.Uíge	15.000.000,00	0,00%
Construção Do Palácio Do Governador Do Uíge	Minuc	355.769.153,00	0,04%
Construção E Apetrechamento Da Casa Da Juventude(Gt)/Uíge	G.P.Uíge	64.706.612,00	0,01%
Construção E Apetrechamento Da Escola Do I E Ii Ciclo / Uíge	Med	295.783.600,00	0,03%
Construção E Apetrechamento De 2 Escolas De 12 Salas/ Uíge	G.P.Uíge	132.000.000,00	0,01%
Contenção Das Ravinas De Milungo (Macocola)/Uíge	Minuc	84.971.250,00	0,01%
Elaboração De Um Plano Director De Fornecimento De Energia /Uíge	G.P.Uíge	20.000.000,00	0,00%

DEMONSTRATIVO DA DISTRIBUIÇÃO DO PIP PELO TERRITÓRIO NACIONAL

Provincia / Município / PA	Executor	Valor	%
Estrada Que Liga Retunda Do Songo P/ Aeroporto/ Uíge	G.P.Uíge	64.000.000,00	0,01%
Fomento E Apoio Á Preparação De Viveiros / Uíge	G.P.Uíge	50.000.000,00	0,01%
Raebilitação Das Estradas Do Nsooso - Cuilo Futa/Uíge	G.P.Uíge	90.000.000,00	0,01%
Reab. E Ampliação Do Edifício Da Dir. Prov. Dos Registos/ Uíge	G.P.Uíge	42.083.000,00	0,00%
Reabilitação Das Rua A Do Mbemba Ngango E Dunga/ Uíge	G.P.Uíge	47.500.000,00	0,01%
Reabilitação Da Casa Protocolar Do Gov. Da Provincia/ Uíge	G.P.Uíge	64.410.000,00	0,01%
Reabilitação Da Escola Pré Universitária (Puniv)/Uíge	G.P.Uíge	91.000.000,00	0,01%
Reabilitação Do Aeroporto Do Uíge	Mintrans	350.000.000,00	0,04%
Reabilitação Do Edifício Da Ex-Câmara/Uíge	G.P.Uíge	47.870.000,00	0,01%
Reabilitação Do Edifício/Deleg. Sinse/Uíge	Sinfo	72.846.424,00	0,01%
Reabilitação Do Palácio Provincial Da Justiça Do Uíge	Minjus	150.000.000,00	0,02%
Reabilitação E Apetrechamento Do Hospital Provincial Do Uíge/Minsa	Minsa	120.000.000,00	0,01%
Reabilitação Parcial Do A.H. Luquixe E Central 2/Uíge	Minea	301.035.282,00	0,03%
Reabilitação Serviços Justiça Uíge	Minjus	100.000.000,00	0,01%
Reconstrução Da Capela Missão Kikaya - Estudos / Uíge	G.P.Uíge	3.500.000,00	0,00%
Sinalização Horizontal Das Ruas Da Cidade Do Uíge 40 Ruas	G.P.Uíge	3.200.000,00	0,00%
Vários Municípios-Uíge		3.707.724.961,00	0,40%
Ampliação Das Redes De Distribuição De Agua 11 Municípios/ Uíge	G.P.Uíge	118.800.000,00	0,01%
Aquisição De 1100 Cabeças De Gado/Uíge	G.P.Uíge	115.500.000,00	0,01%
Aquisição De 20 Tractores E Suas Alfaias/ Uíge	G.P.Uíge	90.046.961,00	0,01%
Conclusão Das Infraestruturas Escolares Gt /Uíge	G.P.Uíge	90.000.000,00	0,01%
Conclusão Das Infraestruturas Hospitalares Do Gt	G.P.Uíge	90.000.000,00	0,01%
Construção De Latrinas Nas Aldeias / Uíge	G.P.Uíge	30.000.000,00	0,00%
Construção De Mangas De Tratamento De Gado / Uíge	G.P.Uíge	35.000.000,00	0,00%
Construção De Sistemas De Abastecimento De Agua 8 Municípios	G.P.Uíge	180.000.000,00	0,02%
Elab. De Planos Urbani Damba, Maquela, Sanza, Quitexe, Bungo, Ambu	G.P.Uíge	75.000.000,00	0,01%
Est. Constr. Hidricas - Pequenos Aproveitamentos / Uíge	G.P.Uíge	11.400.000,00	0,00%
Estudos Projectos E Fiscalização Das Obras Gt /Uíge	G.P.Uíge	200.000.000,00	0,02%
Expansão Da Iluminação Pública Da Cidade Do Uíge	G.P.Uíge	80.000.000,00	0,01%
Instalação De Para Raios / Uíge	G.P.Uíge	70.000.000,00	0,01%
Reab. Da Represent. Sinse, Uíge, Negage, S. Pombo E Kangola/ Uíge	G.P.Uíge	40.000.000,00	0,00%
Reabilitação Da Estrada Negage/Puri/Sanza Pombo/Macoc./Quimbele/Uíge	Minuc	1.392.250.000,00	0,15%
Reabilitação De 14 Administrações Municipais / Uíge	G.P.Uíge	90.000.000,00	0,01%
Reabilitação De 14 Edas/ Uíge	G.P.Uíge	26.000.000,00	0,00%
Reabilitação E Construção Da Rede De Esgotos Em 5 Municípios / Uíge	G.P.Uíge	125.000.000,00	0,01%
Reabilitação Estrada Uíge/Quinzala/Damba/Quibo/Maq. Do Zombo/Quimbata	Minuc	708.364.000,00	0,08%
Troço De Estrada Damba - Mpetekusso/ Uíge	G.P.Uíge	140.364.000,00	0,01%
Zaire		19.516.241.127,00	2,08%
Cuimba		933.932.960,00	0,10%
Construção Apetrechamento 2 Escolas Ensino Sec.12 Salas Cuimba/Zaire	G.P.Zaire	45.000.000,00	0,00%
Construção Das Instalações Da Cruz Vermelha/Kuimba/Zaire	G.P.Zaire	45.000.000,00	0,00%
Construção De Biblioteca E Centro De Internet/Kuimba/Zaire	G.P.Zaire	18.750.000,00	0,00%
Construção De 120 Casas Para Técnicos Kuimba/Zaire	G.P.Zaire	52.000.000,00	0,01%
Construção De Centro Acolhimento/Kuimba/Zaire	G.P.Zaire	25.000.000,00	0,00%
Construção De Centro De Saúde 25 Camas Kuimba/Zaire	G.P.Zaire	34.890.000,00	0,00%
Construção De Escolas De 4 Salas De Aulas No Cuimba/Fas	Fas	47.000.000,00	0,01%
Construção E Apet. Das Casas Do Administrador E Adjunto/Cuimba/Zaire	G.P.Zaire	44.475.200,00	0,00%
Construção Palácio Justiça E Tribunal Municipal/Kuimba/Zaire	G.P.Zaire	30.650.000,00	0,00%

DEMONSTRATIVO DA DISTRIBUIÇÃO DO PIP PELO TERRITÓRIO NACIONAL

Provincia / Municipio / PA	Executor	Valor	%
Construção Pavilhão Gimno Desportivo Municipal Kuimba/Zaire	G.P.Zaire	29.000.000,00	0,00%
Elab. Plano Dir. Reab.Expan. Rede Distrib. Energia/Kuimba/Zaire	G.P.Zaire	4.050.000,00	0,00%
Elab. Plano Director Reab. Expansão Rede Água/Kuimba/Zaire	G.P.Zaire	5.250.000,00	0,00%
Estudos Das Infraestruturas Integradas Do Cuimba/Minuc	Minuc	484.217.760,00	0,05%
Fornecimento De Sementes E Equip.Agrícolas/Kuimba/Zaire	G.P.Zaire	8.000.000,00	0,00%
Montagem E Operacionalização De Pt'S/Kuimba/Zaire	G.P.Zaire	8.650.000,00	0,00%
Programa De Manutenção Conservação De Estradas/Kuimba/Zaire	G.P.Zaire	30.000.000,00	0,00%
Reab.Expansão Apetrechamento Hospital Municipal/Kuimba/Zaire	G.P.Zaire	22.000.000,00	0,00%
Mbanza Congo		7.553.052.176,00	0,81%
Ampliação Do Museu Dos Reis Do Congo/Zaire	G.P.Zaire	25.000.000,00	0,00%
Apet. Da Direcção Provincial Da Educação/Mbanza Congo/Zaire	G.P.Zaire	81.000.000,00	0,01%
Aquisição Equip. Expansão Capacidade Produtiva Energia/Zaire	G.P.Zaire	35.000.000,00	0,00%
Aquisição Equipamento Mobiliário Hospitalar/Mbanza Kongo/Zaire	G.P.Zaire	9.000.000,00	0,00%
Aquisição Equipamento P/Apetrechamento De Laboratórios/Zaire	G.P.Zaire	20.000.000,00	0,00%
Const. 2 Escolas De 12 Salas De Aulas/Mbanza Congo/Zaire	G.P.Zaire	85.000.000,00	0,01%
Const. Apet. 1 Escola Com 8 Salas Ens. Secundário/Mbanza Congo	G.P.Zaire	19.144.000,00	0,00%
Const. E Apet. De Uma Escola Secundária No Zaire/Med	Med	295.783.600,00	0,03%
Const.Inst.Deleg.Mun.Registo Civil E Notarial/Mbanza Congo/Zaire	G.P.Zaire	50.000.000,00	0,01%
Construção 1 Hospital Municipal Mbanza Congo/Zaire	G.P.Zaire	65.000.000,00	0,01%
Construção 2 Postos Saúde Com 10 Camas/Mbanza Congo/Zaire	G.P.Zaire	20.000.000,00	0,00%
Construção Apet. 2 Escolas Ensino Secundária Com 12 Salas/Mbanza Congo	G.P.Zaire	40.000.000,00	0,00%
Construção Biblioteca Centro De Internet Mbanza Congo/Zaire	G.P.Zaire	12.850.000,00	0,00%
Construção Da Direcção Provincial Da Educação/Mbanza Congo/Zaire	G.P.Zaire	81.000.000,00	0,01%
Construção Da Esquadra Da Policia Em Mbanzacongo/Zaire	G.P.Zaire	35.000.000,00	0,00%
Construção Da Maternidade De Mbanza Congo	G.P.Zaire	90.000.000,00	0,01%
Construção Das Casas De Funções Mbanza Congo	G.P.Zaire	60.000.000,00	0,01%
Construção Das Infraestruturas Integradas Da Cidade De Mbanza Congo	Minuc	2.479.951.806,00	0,26%
Construção De 1 Centro De Acolhimento/Mbanza Kongo/Zaire	G.P.Zaire	17.382.500,00	0,00%
Construção De 1 Cerâmica Mbanza Congo/Zaire	G.P.Zaire	28.355.000,00	0,00%
Construção De 1 Escola Ensino Primário 8 Salas Mbanza Congo/Zaire	G.P.Zaire	25.000.000,00	0,00%
Construção De 1 Pic Pec Na Provincia/Mbanza Kongo/Zaire	G.P.Zaire	14.712.500,00	0,00%
Construção De 2 Esquadras Da Policia/Zaire	G.P.Zaire	91.000.000,00	0,01%
Construção De 250 Casas Para Técnicos Mbanza Congo/Zaire	G.P.Zaire	67.613.192,00	0,01%
Construção De Cadeia De Frio E Homoterapia/Zaire	G.P.Zaire	65.000.000,00	0,01%
Construção De Casas Da Cultura/Zaire	G.P.Zaire	45.000.000,00	0,00%
Construção De Centro De Formação Profissional Mbanza Congo/Zaire	G.P.Zaire	16.000.000,00	0,00%
Construção De Centro De Saúde 50 Camas Mbanza Congo/Zaire	G.P.Zaire	42.500.000,00	0,00%
Construção De Escolas De 4 Salas De Aulas Em Mbanza Congo/Fas	Fas	23.500.000,00	0,00%
Construção De Estação Rodoviária Mbanza Congo/Zaire	G.P.Zaire	12.000.000,00	0,00%
Construção De Estruturas Apoio Á Agricultura Mbanza Congo/Zaire	G.P.Zaire	20.000.000,00	0,00%
Construção De Mercado Municipal (Cr.Adic)/Mbanza Congo/Zaire	G.P.Zaire	240.870.000,00	0,03%
Construção De Postos De Saúde Em Mbanza Congo-Fas	Fas	17.500.000,00	0,00%
Construção De Um Edifi.P/Cartório Notarial/Mbanza Congo/Zaire	G.P.Zaire	45.000.000,00	0,00%
Construção Do Centro De Documentação Informação(Cd)Zaire	G.P.Zaire	25.000.000,00	0,00%
Construção Do Complexo Gimnodesportivo De Mbanza Congo	Minuc	100.540.000,00	0,01%
Construção Do Hospital Da Cidade De Mbanza Congo/Zaire	G.P.Zaire	1.811.939.470,00	0,19%
Construção Do Mercado Do Luvo/Zaire	G.P.Zaire	50.000.000,00	0,01%
Construção Escola Média Enfermagem (Cr.Adic.)/Zaire	G.P.Zaire	150.000.000,00	0,02%
Construção Expansão Linhas Médias Baixa Tensão Mbanza Congo/Zaire	G.P.Zaire	28.900.000,00	0,00%

DEMONSTRATIVO DA DISTRIBUIÇÃO DO PIP PELO TERRITÓRIO NACIONAL

Província / Município / PA	Executor	Valor	%
Construção Instalações Direcção Municipal Sinse Mbanza Congo/Zaire	G.P.Zaire	28.350.000,00	0,00%
Construção Unidade Bombeiros Protecção Civil Mbanza Congo/Zaire	G.P.Zaire	35.000.000,00	0,00%
Elab.Plano Dir.Reab.Expansão Rede Dist.Energia/Mbanza Congo/Zaire	G.P.Zaire	5.625.000,00	0,00%
Elaboração De Estudos De Desenv.Econ.Social/Nzeto E Noqui/Zaire	G.P.Zaire	30.000.000,00	0,00%
Elaboração Estudos P/Fomento Produção Cana Açucar/Zaire	G.P.Zaire	10.000.000,00	0,00%
Fomecimento De Energia Solar Á Comunas/Mbanza Kongo/Zaire	G.P.Zaire	5.250.000,00	0,00%
Incentivos Surg.Peq.Indústriais Aproveitamento Cintrinos/Zaire	G.P.Zaire	28.000.000,00	0,00%
Infraestruturacção Das Reservas Fundiárias/Mbanza Congo/Zaire	G.P.Zaire	40.600.000,00	0,00%
Melhoram. Expansão Intalação Escola Superior Politécnica/Zaire	G.P.Zaire	30.100.000,00	0,00%
Proj.Geraçao Renda Famílias Afectadas Vih/Sida/Zaire	G.P.Zaire	40.000.000,00	0,00%
Reab. E Apetrechamento Do Hospital Provincial Do Zaire/Minsa	Minsa	128.926.365,00	0,01%
Reab.Expansão Da Direcção Provincial Da Saúde/Mb.Congo/Zaire	G.P.Zaire	25.500.000,00	0,00%
Reabilitação Das Redes Mt E Bt De Mbanza Congo/Zaire	Minea	306.829.210,00	0,03%
Reabilitação Delegação Repartição Fiscal Zaire Mbanza Congo	Minfin	62.329.533,00	0,01%
Reabilitação Do Aeroporto De Mbanza Congo	Mintrans	200.000.000,00	0,02%
Remodelação Const.Edif.Administrativo Gpz/Mbanza Kongo/Zaire	G.P.Zaire	120.000.000,00	0,01%
Revitalização Do Centro Histórico/Zaire	G.P.Zaire	15.000.000,00	0,00%
Nzeto		1.420.708.860,00	0,15%
Aquisição De Materiais De Combate A Shistosomiasse/Zaire	G.P.Zaire	25.000.000,00	0,00%
Construção Da Maternidade Do Nzeto/Zaire	G.P.Zaire	65.000.000,00	0,01%
Construção Das Infraestruturas Integradas Da Cidade Do Nzeto	Minuc	758.183.860,00	0,08%
Construção De Biblioteca E Centro De Internet/Nzeto/Zaire	G.P.Zaire	18.750.000,00	0,00%
Construção De 1 Campo De Futebol E Relvamento/Nzeto/Zaire	G.P.Zaire	50.000.000,00	0,01%
Construção De 1 Escola Do Ensino Primário 8 Salas Nzeto/Zaire	G.P.Zaire	27.000.000,00	0,00%
Construção De 120 Casas Para Técnicos Nzeto/Zaire	G.P.Zaire	52.000.000,00	0,01%
Construção De Centro De Saúde De 50 Camas Nzeto/Zaire	G.P.Zaire	35.000.000,00	0,00%
Construção De Cic Cec/Zaire	G.P.Zaire	40.000.000,00	0,00%
Construção De Escolas De 4 Salas De Aulas No Nzeto/Fas	Fas	23.500.000,00	0,00%
Construção De Instituto Médio De Saúde/Zaire	G.P.Zaire	91.000.000,00	0,01%
Construção Estação Rodoviária Casa Telha Luculo Nzeto/Zaire	G.P.Zaire	20.000.000,00	0,00%
Elab.Estudos Projectos P/Remodelação Ponte Cais/Nzeto/Zaire	G.P.Zaire	10.400.000,00	0,00%
Estudo Sobre A Caract.Shistosomiasse/Zaire	G.P.Zaire	30.000.000,00	0,00%
Reabilitação Da Igreja Kimbanguista Do Nzeto	Minuc	43.875.000,00	0,00%
Reabilitação E Ampiliação Do Hospitalar Municipal/Nzeto/Zaire	G.P.Zaire	20.000.000,00	0,00%
Recuperação Das Salinas/Zaire	G.P.Zaire	20.000.000,00	0,00%
Requalificação Paisagistica De Mbanza Congo/Zaire	G.P.Zaire	91.000.000,00	0,01%
Noqui		677.298.745,00	0,07%
Aquisição De Equipamentos Mobiliário Hospitalar/Noqui/Zaire	G.P.Zaire	8.250.000,00	0,00%
Construção Das Instalações Direcção Municipal Sinse Noqui	G.P.Zaire	28.000.000,00	0,00%
Construção De 1 Entrepasto Frigorífico/Noqui/Zaire	G.P.Zaire	7.000.000,00	0,00%
Construção De 150 Casas Para Técnicos Noqui/Zaire	G.P.Zaire	40.000.000,00	0,00%
Construção De 3 Postos De Saúde Com 10 Camas/Noqui/Zaire	G.P.Zaire	20.670.000,00	0,00%
Construção De Centro De Acolhimento/Noqui/Zaire	G.P.Zaire	35.000.000,00	0,00%
Construção Do Campo De Futebol/Noqui/Zaire	G.P.Zaire	35.000.000,00	0,00%
Construção Escola Primária 8 Salas Aulas Noqui/Zaire	G.P.Zaire	29.935.000,00	0,00%
Construção Posto Aduaneiro Noqui	D.N.Alfândegas	193.629.835,00	0,02%
Elab.Plano Dir.Reab.Expan.Red Distribuição Energia/Noqui/Zaire	G.P.Zaire	11.450.000,00	0,00%
Estudo Das Infraestrutura Integradas Do Noqui/Minuc	Minuc	251.013.910,00	0,03%

DEMONSTRATIVO DA DISTRIBUIÇÃO DO PIP PELO TERRITÓRIO NACIONAL

Província / Município / PA	Executor	Valor	%
Fomecimento De Sementes Equipamentos Agrícolas/Noqui/Zaire	G.P.Zaire	8.000.000,00	0,00%
Programa De Manutenção E Conservação De Estradas/Noqui/Zaire	G.P.Zaire	9.350.000,00	0,00%
Soyo		5.386.894.387,00	0,58%
Const. 2 Escolas De 16 Salas De Aulas Soyo/Zaire	G.P.Zaire	72.800.000,00	0,01%
Const.Paragens Para Autocarros Em 6 Municípios/Noqui/Zaire	G.P.Zaire	25.000.000,00	0,00%
Construção Apetrechamento 2 Escolas De 12 Salas Soyo/Zaire	G.P.Zaire	4.500.000,00	0,00%
Construção Condomínio Funcionários No Soyo	D.N.Alfândegas	327.893.050,00	0,04%
Construção Das Infraestruturas Integradas Da Cidade Do Soyo	Minuc	1.964.305.423,00	0,21%
Construção De 1 Escola Do Ensino Primário 8 Salas Soyo/Zaire	G.P.Zaire	25.000.000,00	0,00%
Construção De 110 Casas Para Técnicos Soyo/Zaire	G.P.Zaire	52.000.000,00	0,01%
Construção De Centro De Acolhimento Soyo/Zaire	G.P.Zaire	19.125.000,00	0,00%
Construção De Centro De Saúde 50 Camas Soyo/Zaire	G.P.Zaire	35.000.000,00	0,00%
Construção De Estádio De Futebol Soyo/Zaire	G.P.Zaire	48.300.000,00	0,01%
Construção De Instituto Médio Politécnico /Zaire	G.P.Zaire	72.800.000,00	0,01%
Construção De Mercado Municipal(Cr.Adic)/Soyo/Zaire	G.P.Zaire	240.870.000,00	0,03%
Construção Delegação Aduaneira Do Soyo	D.N.Alfândegas	285.678.414,00	0,03%
Construção Do Centro De Formação Profissional Do Soyo/Minuc	Minuc	178.035.000,00	0,02%
Construção Do Comando Municipal Da Polícia No Soyo/Zaire	G.P.Zaire	21.000.000,00	0,00%
Construção Do Instituto Superior Politécnico Soyo/Zaire	G.P.Zaire	51.000.000,00	0,01%
Construção Do Pavilhão Gimnodesportivo Soyo (Cr.Adic) Zaire	G.P.Zaire	108.000.000,00	0,01%
Construção Do Porto Seco Do Soyo / Mintransp	Mintrans	600.000.000,00	0,06%
Construção E Instalação Do Sinse/Soyo/Zaire	G.P.Zaire	60.000.000,00	0,01%
Elaboração De Estudos De Desenvolv.Econ.Social/Soyo/Zaire	G.P.Zaire	30.000.000,00	0,00%
Merenda Para Primeira Infância/Zaire	G.P.Zaire	42.400.000,00	0,00%
Reabilitação Do Aeroporto Do Soyo	Mintrans	1.123.187.500,00	0,12%
Tomboco		1.075.657.724,00	0,11%
Const.2 Escolas De 12 Salas De Aulas/Tomboco/Zaire	G.P.Zaire	90.000.000,00	0,01%
Construção Apetrechamento 1 Escola De 8 Salas Tomboco/Zaire	G.P.Zaire	27.000.000,00	0,00%
Construção Da Maternidade Do Tomboco/Zaire	G.P.Zaire	65.000.000,00	0,01%
Construção De 1 Estreposto Frigorífico/Tomboco	G.P.Zaire	25.000.000,00	0,00%
Construção De 150 Casas Para Técnicos Tomboco/Zaire	G.P.Zaire	52.000.000,00	0,01%
Construção De Centro De Saúde De 25 Camas Tomboco/Zaire	G.P.Zaire	35.000.000,00	0,00%
Construção De Instituto Médio Agrário/Zaire	G.P.Zaire	90.000.000,00	0,01%
Construção De Quadrapolidesportiva/Tomboco/Zaire	G.P.Zaire	12.320.000,00	0,00%
Construção De Um Centro Médico Com 10 Camas/Tomboco/Zaire	G.P.Zaire	20.000.000,00	0,00%
Construção Do Entrepasto Frigorífico Tomboco/Zaire	G.P.Zaire	28.250.000,00	0,00%
Estudo Das Infraestruturas Integradas Do Tomboco/Minuc	Minuc	542.587.724,00	0,06%
Fomento A Cultura Do Milho/Zaire	G.P.Zaire	15.000.000,00	0,00%
Projecto Reab.Const.Equipamento San. Urbano/Tomboco/Zaire	G.P.Zaire	15.000.000,00	0,00%
Reabilitação Ampliação Hospital Municipal Tomboco/Zaire	G.P.Zaire	20.000.000,00	0,00%
Reabilitação E Ampliação Do Comando Municipal/Tomboco/Zaire	G.P.Zaire	38.500.000,00	0,00%
Vários Municípios-Zaire		2.468.696.275,00	0,26%
Ações Capacitação Administrativa/Zaire	G.P.Zaire	9.500.000,00	0,00%
Aquis.Insta.2 Est. Meteorológicas Tomboco/Kuimba/Zaire	G.P.Zaire	10.450.000,00	0,00%
Aquisição De Medicamentos Para Província/Zaire	G.P.Zaire	50.000.000,00	0,01%
Aquisição De Sementes Diversas/Zaire	G.P.Zaire	30.000.000,00	0,00%
Assistência Téc. Consul.Estudos Projj.Mun.Sect.Fiscalização/Zaire	G.P.Zaire	25.000.000,00	0,00%
Aval.Magn.De Vulnerabilidade Da Febre Tifoide/Zaire	G.P.Zaire	25.000.000,00	0,00%

DEMONSTRATIVO DA DISTRIBUIÇÃO DO PIP PELO TERRITÓRIO NACIONAL

Provincia / Município / PA	Executor	Valor	%
Const.3 Centros De Acolhimento Retenção Estrangeiros/Zaire	G.P.Zaire	48.800.000,00	0,01%
Const.Apet.9 Residências P/Deleg.Municipais Do Sinse/L.Norte	G.P.Lnorte	80.000.000,00	0,01%
Const.De Lar De Estudante Inst. Médio Politécnico/Zaire	G.P.Zaire	10.200.000,00	0,00%
Construção De Laboratório Cont. Qualidade Nos Municípios/Zaire	G.P.Zaire	35.000.000,00	0,00%
Construção De Residências Geminadas P/Enfermeiros/Zaire	Fas	35.000.000,00	0,00%
Elab.De Estudos De Desenvolv.Econ.Social/Kuimba E Tomboco/Zaire	G.P.Zaire	30.000.000,00	0,00%
Elab.Planos Directores Dos Munic.E Comunas/Zaire	G.P.Zaire	135.000.000,00	0,01%
Elaboração Do Projecto Cidade Ecologia/Zaire	G.P.Zaire	35.000.000,00	0,00%
Elaboração Estudos E Projectos Sobre Mercados Rurais/Zaire	G.P.Zaire	20.000.000,00	0,00%
Fomento A Pequenas Industrias/Zaire	G.P.Zaire	20.000.000,00	0,00%
Fomento A Produção De Aves/Zaire	G.P.Zaire	8.000.000,00	0,00%
Fomento Ao Comércio Rural/Zaire	G.P.Zaire	20.000.000,00	0,00%
Fomento Da Produção Pecuária Repovoamento Animal/Zaire	G.P.Zaire	10.000.000,00	0,00%
Reab. Est. Mbanza Congo/Noqui/Incuindo O Aces. Post. Front. Luvo/Zaire	Minuc	484.884.400,00	0,05%
Reabilitação Da Estrada Cuimba/Mbanza Congo+Aces. Posto Front. Buela/Minuc	Minuc	681.600.000,00	0,07%
Reaproveitamento Sítios Turísticos/Zaire	G.P.Zaire	30.000.000,00	0,00%
Recuperação E Manuten.Dos Troços Cuangar/Cali 143 Km/Minuc	Minuc	565.261.875,00	0,06%
Repovoamento Animal E Aves/Zaire	G.P.Zaire	10.000.000,00	0,00%
Requalificação Jardins Parques/Provincia Do Zaire	G.P.Zaire	30.000.000,00	0,00%
Requalificação Vazios Urbanos Praças Sítios/Zaire	G.P.Zaire	30.000.000,00	0,00%

RESUMO DAS DESPESAS DO ÓRGÃO POR UO E CATEGORIA

Categoria Económica	Valor
Total Geral:	4.501.106.290.500,00
Assembleia Nacional	25.330.261.401,00
Assembleia Nacional	25.330.261.401,00
Despesas Correntes	22.542.582.832,00
Despesas De Capital	2.787.678.569,00
Presidência Da República	109.842.825.517,00
Casa Militar	69.152.838.674,00
Despesas Correntes	62.152.838.674,00
Despesas De Capital	7.000.000.000,00
Gabinete De Gestão Do Polo De Desenvolv. Turístico Do Futungo De Belas	19.299.511.206,00
Despesas Correntes	2.035.503.579,00
Despesas De Capital	17.264.007.627,00
Secretaria Geral Da Presidência Da República	16.586.184.417,00
Despesas Correntes	16.098.981.146,00
Despesas De Capital	487.203.271,00
Hospital De Especialidade Multiperfil	4.407.055.313,00
Despesas Correntes	3.431.757.963,00
Despesas De Capital	975.297.350,00
Gabinete Para Política E Gestão De Quadros	397.235.907,00
Despesas Correntes	397.235.907,00
Gabinete Do Vice-Presidente Da República	2.515.890.370,00
Gabinete Do Vice-Presidente Da República	2.515.890.370,00
Despesas Correntes	1.899.524.150,00
Despesas De Capital	616.366.220,00
Tribunal Constitucional	4.947.406.784,00
Tribunal Constitucional	4.947.406.784,00
Despesas Correntes	2.899.746.784,00
Despesas De Capital	2.047.660.000,00
Conselho Superior Da Magistratura Judicial	293.050.116,00
Conselho Superior Da Magistratura Judicial	293.050.116,00
Despesas Correntes	293.050.116,00
Tribunal Supremo	819.085.935,00
Tribunal Supremo	819.085.935,00
Despesas Correntes	819.085.935,00
Tribunal De Contas	2.122.578.988,00
Tribunal De Contas	2.122.578.988,00
Despesas Correntes	2.056.156.488,00
Despesas De Capital	66.422.500,00
Supremo Tribunal Militar	6.085.565.646,00
Supremo Tribunal Militar	6.085.565.646,00
Despesas Correntes	5.763.936.796,00
Despesas De Capital	321.628.850,00
Ministério Da Defesa Nacional	351.521.596.788,00
Estado Maior General	263.012.176.938,00
Despesas Correntes	261.971.294.388,00
Despesas De Capital	1.040.882.550,00

RESUMO DAS DESPESAS DO ÓRGÃO POR UO E CATEGORIA

Categoria Económica	Valor
Ministério Da Defesa Nacional	88.509.419.850,00
Despesas Correntes	78.522.132.087,00
Despesas De Capital	9.987.287.763,00
Ministério Do Interior	199.116.190.576,00
Comando Geral Da Policia Nacional	153.377.872.437,00
Despesas Correntes	152.698.857.857,00
Despesas De Capital	679.014.580,00
Direcção Nacional De Investigação Criminal	509.913.129,00
Despesas Correntes	412.393.129,00
Despesas De Capital	97.520.000,00
Ministério Do Interior	43.544.171.047,00
Despesas Correntes	28.755.726.788,00
Despesas De Capital	14.788.444.259,00
Serviços De Bombeiros	655.158.828,00
Despesas Correntes	655.158.828,00
Serviços De Migração E Estrangeiros	387.490.887,00
Despesas Correntes	387.490.887,00
Serviços Prisionais	203.168.521,00
Despesas Correntes	203.168.521,00
Delegação Provincial Do Interior Da Huila	26.723.537,00
Despesas Correntes	26.723.537,00
Delegação Provincial Do Interior Da Lunda-Norte	17.355.727,00
Despesas Correntes	17.355.727,00
Delegação Provincial Do Interior Da Lunda-Sul	12.585.866,00
Despesas Correntes	12.585.866,00
Delegação Provincial Do Interior De Benguela	26.816.084,00
Despesas Correntes	26.816.084,00
Delegação Provincial Do Interior De Cabinda	11.565.754,00
Despesas Correntes	11.216.754,00
Despesas De Capital	349.000,00
Delegação Provincial Do Interior De Luanda	120.954.369,00
Despesas Correntes	120.954.369,00
Delegação Provincial Do Interior De Malanje	10.655.784,00
Despesas Correntes	10.655.784,00
Delegação Provincial Do Interior Do Bengo	10.241.609,00
Despesas Correntes	10.241.609,00
Delegação Provincial Do Interior Do Bié	20.581.384,00
Despesas Correntes	20.581.384,00
Delegação Provincial Do Interior Do Huambo	26.891.051,00
Despesas Correntes	24.467.258,00
Despesas De Capital	2.423.793,00
Delegação Provincial Do Interior Do K.Kubango	15.622.616,00
Despesas Correntes	15.622.616,00
Delegação Provincial Do Interior Do Kunene	17.158.475,00
Despesas Correntes	17.158.475,00
Delegação Provincial Do Interior Do Kwanza-Norte	23.452.058,00
Despesas Correntes	23.452.058,00
Delegação Provincial Do Interior Do Kwanza-Sul	21.564.249,00

RESUMO DAS DESPESAS DO ÓRGÃO POR UO E CATEGORIA

Categoria Económica	Valor
Despesas Correntes	20.720.499,00
Despesas De Capital	843.750,00
Delegação Provincial Do Interior Do Moxico	25.868.862,00
Despesas Correntes	25.868.862,00
Delegação Provincial Do Interior Do Namibe	22.339.382,00
Despesas Correntes	22.339.382,00
Delegação Provincial Do Interior Do Uige	16.372.604,00
Despesas Correntes	16.372.604,00
Delegação Provincial Do Interior Do Zaire	11.666.316,00
Despesas Correntes	11.666.316,00
Ministério Das Relações Exteriores	41.318.175.214,00
Instituto Superior De Relações Internacionais	153.157.350,00
Despesas Correntes	153.157.350,00
Ministério Das Relações Exteriores	7.069.062.341,00
Despesas Correntes	3.314.508.792,00
Despesas De Capital	3.754.553.549,00
Missões Diplomáticas, Consulares E Rep.Comerciais	34.095.955.523,00
Despesas Correntes	23.593.871.760,00
Despesas De Capital	10.502.083.763,00
Ministério Da Justiça	26.190.866.692,00
Ministério Da Justiça	14.877.790.866,00
Despesas Correntes	11.115.791.864,00
Despesas De Capital	3.761.999.002,00
Tribunal Do Lobito	75.576.591,00
Despesas Correntes	75.576.591,00
Tribunal Provincial Da Huila	444.182.106,00
Despesas Correntes	444.173.356,00
Despesas De Capital	8.750,00
Tribunal Provincial Da Lunda-Norte	104.547.572,00
Despesas Correntes	104.432.019,00
Despesas De Capital	115.553,00
Tribunal Provincial Da Lunda-Sul	140.784.473,00
Despesas Correntes	140.720.069,00
Despesas De Capital	64.404,00
Tribunal Provincial De Benguela	766.133.087,00
Despesas Correntes	766.133.087,00
Tribunal Provincial De Cabinda	262.668.334,00
Despesas Correntes	262.668.334,00
Tribunal Provincial De Luanda	222.346.201,00
Despesas Correntes	222.346.201,00
Tribunal Provincial De Malanje	161.634.861,00
Despesas Correntes	161.634.861,00
Tribunal Provincial Do Bengo	256.037.938,00
Despesas Correntes	255.176.401,00
Despesas De Capital	861.537,00
Tribunal Provincial Do Bié	136.985.963,00
Despesas Correntes	136.727.213,00
Despesas De Capital	258.750,00

RESUMO DAS DESPESAS DO ÓRGÃO POR UO E CATEGORIA

Categoria Económica	Valor
Tribunal Provincial Do Huambo	438.147.431,00
Despesas Correntes	438.131.966,00
Despesas De Capital	15.465,00
Tribunal Provincial Do Kuando Kubango	150.508.346,00
Despesas Correntes	150.508.346,00
Tribunal Provincial Do Kunene	123.653.640,00
Despesas Correntes	123.653.640,00
Tribunal Provincial Do Kwanza-Norte	167.107.831,00
Despesas Correntes	166.561.581,00
Despesas De Capital	546.250,00
Tribunal Provincial Do Kwanza-Sul	331.206.565,00
Despesas Correntes	331.206.565,00
Tribunal Provincial Do Moxico	184.147.095,00
Despesas Correntes	184.147.095,00
Tribunal Provincial Do Namibe	242.835.536,00
Despesas Correntes	242.576.786,00
Despesas De Capital	258.750,00
Tribunal Provincial Do Uíge	242.379.946,00
Despesas Correntes	241.529.946,00
Despesas De Capital	850.000,00
Tribunal Provincial Do Zaire	127.291.574,00
Despesas Correntes	127.032.824,00
Despesas De Capital	258.750,00
Delegação Provincial Da Justiça Da Huila	682.817.383,00
Despesas Correntes	682.817.383,00
Delegação Provincial Da Justiça Da Lunda Norte	368.222.784,00
Despesas Correntes	368.222.784,00
Delegação Provincial Da Justiça Da Lunda Sul	158.026.603,00
Despesas Correntes	158.026.603,00
Delegação Provincial Da Justiça De Benguela	703.162.599,00
Despesas Correntes	703.162.599,00
Delegação Provincial Da Justiça De Luanda	202.576.261,00
Despesas Correntes	202.576.261,00
Delegação Provincial Da Justiça De Malanje	178.211.603,00
Despesas Correntes	178.211.603,00
Delegação Provincial Da Justiça Do Bengo	467.407.134,00
Despesas Correntes	467.407.134,00
Delegação Provincial Da Justiça Do Bié	613.411.643,00
Despesas Correntes	613.411.643,00
Delegação Provincial Da Justiça Do Huambo	573.256.843,00
Despesas Correntes	572.670.343,00
Despesas De Capital	586.500,00
Delegação Provincial Da Justiça Do K. Kubango	219.231.838,00
Despesas Correntes	219.231.838,00
Delegação Provincial Da Justiça Do Kunene	479.096.080,00
Despesas Correntes	479.096.080,00
Delegação Provincial Da Justiça Do Kwanza-Norte	265.819.701,00
Despesas Correntes	265.819.701,00

RESUMO DAS DESPESAS DO ÓRGÃO POR UO E CATEGORIA

Categoria Económica	Valor
Delegação Provincial Da Justiça Do Kwanza-Sul	351.090.080,00
Despesas Correntes	351.090.080,00
Delegação Provincial Da Justiça Do Moxico	411.345.271,00
Despesas Correntes	411.187.830,00
Despesas De Capital	157.441,00
Delegação Provincial Da Justiça Do Namibe	251.235.887,00
Despesas Correntes	251.235.887,00
Delegação Provincial Da Justiça Do Uige	450.078.085,00
Despesas Correntes	450.078.085,00
Delegação Provincial Da Justiça Do Zaire	190.142.723,00
Despesas Correntes	190.142.723,00
Instituto Nacional De Estudos Judiciários	169.768.218,00
Despesas Correntes	169.768.218,00
Ministério Da Administração Do Território	26.048.745.341,00
Ministério Da Administração Do Território	9.393.107.430,00
Despesas Correntes	9.240.742.930,00
Despesas De Capital	152.364.500,00
Comissão Interministerial Para O Processo Eleitoral	16.655.637.911,00
Despesas Correntes	16.338.117.911,00
Despesas De Capital	317.520.000,00
Ministério Do Planeamento	20.973.469.551,00
Ministério Do Planeamento	12.698.546.680,00
Despesas Correntes	2.411.002.868,00
Despesas De Capital	10.287.543.812,00
Comité Nacional Da S.A.D.C	95.289.962,00
Despesas Correntes	73.092.962,00
Despesas De Capital	22.197.000,00
Fundo De Apoio Social	2.304.286.398,00
Despesas Correntes	305.221.340,00
Despesas De Capital	1.999.065.058,00
Instituto Nacional De Estatística	5.875.346.511,00
Despesas Correntes	5.875.346.511,00
Ministério Das Finanças	97.065.721.122,00
Gabinete De Contratação Pública	881.924.633,00
Despesas Correntes	683.338.179,00
Despesas De Capital	198.586.454,00
Ministério Das Finanças	15.573.178.897,00
Despesas Correntes	11.001.212.976,00
Despesas De Capital	4.571.965.921,00
Projecto Executivo Para Reforma Tributária	3.204.062.736,00
Despesas Correntes	2.736.962.736,00
Despesas De Capital	467.100.000,00
Serviço Nacional Das Alfândegas	33.999.292.896,00
Despesas Correntes	21.678.817.395,00
Despesas De Capital	12.320.475.501,00
Unidade De Gestão Da Dívida Pública	440.306.541,00
Despesas Correntes	440.306.541,00
Delegação Provincial De Finanças Da Huila	173.280.380,00

RESUMO DAS DESPESAS DO ÓRGÃO POR UO E CATEGORIA

Categoria Económica	Valor
Despesas Correntes	168.758.130,00
Despesas De Capital	4.522.250,00
Delegação Provincial De Finanças Da Lunda-Norte	75.239.727,00
Despesas Correntes	75.239.727,00
Delegação Provincial De Finanças Da Lunda-Sul	69.725.207,00
Despesas Correntes	69.225.207,00
Despesas De Capital	500.000,00
Delegação Provincial De Finanças De Benguela	258.017.554,00
Despesas Correntes	258.017.554,00
Delegação Provincial De Finanças De Cabinda	207.383.172,00
Despesas Correntes	206.592.693,00
Despesas De Capital	790.479,00
Delegação Provincial De Finanças De Luanda	88.256.421,00
Despesas Correntes	88.256.421,00
Delegação Provincial De Finanças De Malanje	91.912.784,00
Despesas Correntes	91.912.784,00
Delegação Provincial De Finanças Do Bengo	152.712.991,00
Despesas Correntes	147.652.991,00
Despesas De Capital	5.060.000,00
Delegação Provincial De Finanças Do Bié	136.303.179,00
Despesas Correntes	136.303.179,00
Delegação Provincial De Finanças Do Huambo	201.212.937,00
Despesas Correntes	197.683.113,00
Despesas De Capital	3.529.824,00
Delegação Provincial De Finanças Do K.Kubango	102.418.856,00
Despesas Correntes	99.886.824,00
Despesas De Capital	2.532.032,00
Delegação Provincial De Finanças Do Kunene	103.280.605,00
Despesas Correntes	103.280.605,00
Delegação Provincial De Finanças Do Kwanza-Norte	82.120.628,00
Despesas Correntes	81.666.727,00
Despesas De Capital	453.901,00
Delegação Provincial De Finanças Do Kwanza-Sul	185.000.101,00
Despesas Correntes	183.500.101,00
Despesas De Capital	1.500.000,00
Delegação Provincial De Finanças Do Moxico	84.665.503,00
Despesas Correntes	82.757.637,00
Despesas De Capital	1.907.866,00
Delegação Provincial De Finanças Do Namibe	160.402.807,00
Despesas Correntes	160.402.807,00
Delegação Provincial De Finanças Do Uíge	89.738.596,00
Despesas Correntes	89.611.596,00
Despesas De Capital	127.000,00
Delegação Provincial De Finanças Do Zaire	56.806.513,00
Despesas Correntes	56.806.513,00
Comissão Do Mercado De Capitais	1.305.745.680,00
Despesas Correntes	1.291.425.900,00
Despesas De Capital	14.319.780,00

RESUMO DAS DESPESAS DO ÓRGÃO POR UO E CATEGORIA

Categoria Económica	Valor
Fundo Nacional De Desenvolvimento	38.887.231.540,00
Despesas De Capital	38.887.231.540,00
Instituto De Supervisão De Seguros	285.403.221,00
Despesas Correntes	260.541.991,00
Despesas De Capital	24.861.230,00
Instituto Nacional De Apoio Às Pequenas E Médias Empresas	170.097.017,00
Despesas Correntes	170.097.017,00
Ministério Da Economia	1.578.455.207,00
Instituto Para O Sector Empresarial Público	300.385.111,00
Despesas Correntes	300.385.111,00
Ministério Da Economia	594.944.033,00
Despesas Correntes	594.944.033,00
Agência Nacional Para O Investimento Privado	683.126.063,00
Despesas Correntes	584.335.123,00
Despesas De Capital	98.790.940,00
Ministério Da Assistência E Reinserção Social	20.354.525.707,00
Ministério Da Assistência E Reinserção Social	7.537.980.590,00
Despesas Correntes	6.832.965.697,00
Despesas De Capital	705.014.893,00
Comissão Executiva De Desminagem	10.226.387.293,00
Despesas Correntes	8.151.403.181,00
Despesas De Capital	2.074.984.112,00
Comissão Nac.Inter-Sec.De Desmin.E Assist.Humanitária	1.468.288.268,00
Despesas Correntes	1.331.926.455,00
Despesas De Capital	136.361.813,00
Conselho Nacional Da Criança	267.199.707,00
Despesas Correntes	265.294.625,00
Despesas De Capital	1.905.082,00
Instituto De Reintegração Sócio-Profissional Dos Ex-Militares	854.669.849,00
Despesas Correntes	854.669.849,00
Ministério Dos Assuntos Parlamentares	585.242.944,00
Ministério Dos Assuntos Parlamentares	585.242.944,00
Despesas Correntes	502.204.904,00
Despesas De Capital	83.038.040,00
Ministério Da Agricultura E Desenvolvimento Rural E Pescas	46.501.936.126,00
Centro De Formação Profissional De Pescas	109.390.122,00
Despesas Correntes	107.441.572,00
Despesas De Capital	1.948.550,00
Ministério Da Agricultura E Desenvolvimento Rural E Pescas	45.055.239.774,00
Despesas Correntes	27.147.163.791,00
Despesas De Capital	17.908.075.983,00
Fundo De Apoio Ao Desenvolv.Da Indústria Pesqueira	387.690.047,00
Despesas Correntes	250.543.232,00
Despesas De Capital	137.146.815,00
Fundo De Desenvolvimento Agrário	319.173.830,00
Despesas Correntes	190.701.956,00
Despesas De Capital	128.471.874,00
Fundo De Desenvolvimento Do Café De Angola	630.442.353,00

RESUMO DAS DESPESAS DO ÓRGÃO POR UO E CATEGORIA

Categoria Económica	Valor
Despesas Correntes	44.419.220,00
Despesas De Capital	586.023.133,00
Ministério Da Admin.Púb. Emprego E Segurança Social	78.521.687.495,00
Centro De Formação De Construção Civil	74.845.551,00
Despesas Correntes	73.025.551,00
Despesas De Capital	1.820.000,00
Centro De Formação Profissional Do Cazenga	79.031.838,00
Despesas Correntes	79.031.838,00
Centro Integrado De Formação Tecnológica	90.814.226,00
Despesas Correntes	90.814.226,00
Centro Polivalente De Formação Profissional	74.845.551,00
Despesas Correntes	73.025.551,00
Despesas De Capital	1.820.000,00
Ministério Da Adm.Pública, Emp. E Segurança Social	5.139.505.612,00
Despesas Correntes	3.816.484.081,00
Despesas De Capital	1.323.021.531,00
Instituto Nacional De Segurança Social	73.062.644.717,00
Despesas Correntes	59.297.318.160,00
Despesas De Capital	13.765.326.557,00
Ministério Dos Petróleos	1.310.181.099,00
Ministério Dos Petróleos	1.310.181.099,00
Despesas Correntes	1.277.719.229,00
Despesas De Capital	32.461.870,00
Ministério Da Comunicação Social	5.306.848.873,00
Conselho Nacional De Comunicação Social	176.284.524,00
Despesas Correntes	174.329.524,00
Despesas De Capital	1.955.000,00
Ministério Da Comunicação Social	5.130.564.349,00
Despesas Correntes	1.920.549.354,00
Despesas De Capital	3.210.014.995,00
Ministério Do Comércio	5.230.340.524,00
Ministério Do Comércio	5.230.340.524,00
Despesas Correntes	1.652.087.936,00
Despesas De Capital	3.578.252.588,00
Ministério Dos Transportes	54.818.008.007,00
Ministério Dos Transportes	51.056.439.102,00
Despesas Correntes	5.220.984.344,00
Despesas De Capital	45.835.454.758,00
Conselho Nacional De Carregadores	1.087.536.961,00
Despesas Correntes	1.087.536.961,00
Instituto Marítimo E Portuário De Angola	1.497.081.117,00
Despesas Correntes	1.280.891.829,00
Despesas De Capital	216.189.288,00
Instituto Nacional Da Aviação Civil	1.176.950.827,00
Despesas Correntes	981.145.582,00
Despesas De Capital	195.805.245,00
Ministério Da Hotelaria E Turismo	1.021.642.939,00

RESUMO DAS DESPESAS DO ÓRGÃO POR UO E CATEGORIA

Categoria Económica	Valor
Ministério Da Hotelaria E Turismo	922.881.987,00
Despesas Correntes	749.593.979,00
Despesas De Capital	173.288.008,00
Instituto De Fomento Turístico	98.760.952,00
Despesas Correntes	98.760.952,00
Ministério Da Geologia, Minas E Da Indústria	13.723.439.810,00
Instituto Angolano De Propriedade Industrial	72.855.770,00
Despesas Correntes	72.744.091,00
Despesas De Capital	111.679,00
Ministério Da Geologia E Minas E Da Indústria	13.056.386.996,00
Despesas Correntes	11.035.908.558,00
Despesas De Capital	2.020.478.438,00
Fundo Do Projecto Coca-Cola	155.925.695,00
Despesas Correntes	124.130.060,00
Despesas De Capital	31.795.635,00
Instituto Angolano De Normatização E Qualidade	65.773.824,00
Despesas Correntes	65.773.824,00
Instituto De Desenvolvimento Industrial De Angola	113.366.807,00
Despesas Correntes	110.329.818,00
Despesas De Capital	3.036.989,00
Instituto Geológico De Angola	259.130.718,00
Despesas Correntes	259.130.718,00
Ministério Da Juventude E Desportos	9.021.392.027,00
Ministério Da Juventude E Desportos	8.689.899.203,00
Despesas Correntes	5.252.181.886,00
Despesas De Capital	3.437.717.317,00
Fundo De Apoio A Juventude E Ao Desporto	331.492.824,00
Despesas Correntes	313.789.045,00
Despesas De Capital	17.703.779,00
Ministério Da Saúde	81.794.671.660,00
Ministério Da Saúde	55.011.111.607,00
Despesas Correntes	34.107.010.105,00
Despesas De Capital	20.904.101.502,00
Centro Nacional De Oncologia	1.508.130.796,00
Despesas Correntes	1.498.301.863,00
Despesas De Capital	9.828.933,00
Centro Nacional De Sangue	619.141.846,00
Despesas Correntes	596.821.217,00
Despesas De Capital	22.320.629,00
Centro Ortopedico De Viana	450.407.451,00
Despesas Correntes	420.942.817,00
Despesas De Capital	29.464.634,00
Hospital Americo Boavida	3.142.260.857,00
Despesas Correntes	3.071.990.732,00
Despesas De Capital	70.270.125,00
Hospital De Medicina E Reabilitação Física	613.947.536,00
Despesas Correntes	572.392.514,00
Despesas De Capital	41.555.022,00

RESUMO DAS DESPESAS DO ÓRGÃO POR UO E CATEGORIA

Categoria Económica	Valor
Hospital Do Prenda	1.859.954.174,00
Despesas Correntes	1.857.123.973,00
Despesas De Capital	2.830.201,00
Hospital Geral Especializado Augusto Ngangula	1.404.680.108,00
Despesas Correntes	1.370.297.106,00
Despesas De Capital	34.383.002,00
Hospital Josina Machel	5.803.098.320,00
Despesas Correntes	5.782.204.366,00
Despesas De Capital	20.893.954,00
Hospital Neves Bendinha	752.415.738,00
Despesas Correntes	752.415.738,00
Hospital Pediátrico	1.921.979.519,00
Despesas Correntes	1.921.979.519,00
Hospital Psiquiátrico	891.473.153,00
Despesas Correntes	886.239.053,00
Despesas De Capital	5.234.100,00
Hospital Sanatório De Luanda	1.036.854.694,00
Despesas Correntes	1.036.854.694,00
Maternidade Lucrecia Paim	2.385.146.952,00
Despesas Correntes	2.251.705.824,00
Despesas De Capital	133.441.128,00
Instituto Nacional De Combate E Controlo Das Tripanossomoses	368.907.192,00
Despesas Correntes	368.907.192,00
Instituto Nacional De Emergências Médicas De Angola	1.774.424.274,00
Despesas Correntes	1.753.059.214,00
Despesas De Capital	21.365.060,00
Instituto Nacional De Luta Contra A Sida	2.250.737.443,00
Despesas Correntes	2.250.737.443,00
Ministério Do Ensino Superior E Da Ciência E Tecnologia	38.296.959.112,00
Escola Superior Politécnica Da Lunda Norte	50.570.928,00
Despesas Correntes	50.570.928,00
Instituto Superior De Ciências De Saúde	432.477.682,00
Despesas Correntes	413.598.081,00
Despesas De Capital	18.879.601,00
Instituto Superior De Ciências De Educação De Luanda	833.359.987,00
Despesas Correntes	818.669.149,00
Despesas De Capital	14.690.838,00
Ministério Do Ensino Superior E Da Ciência E Tecnologia	20.191.639.435,00
Despesas Correntes	17.268.940.572,00
Despesas De Capital	2.922.698.863,00
Escola Superior Pedagógica Da Lunda-Norte	238.058.760,00
Despesas Correntes	232.033.760,00
Despesas De Capital	6.025.000,00
Escola Superior Pedagógica Do Bengo	96.095.583,00
Despesas Correntes	90.633.553,00
Despesas De Capital	5.462.030,00
Escola Superior Pedagógica Do Bié	191.228.337,00
Despesas Correntes	185.766.307,00

RESUMO DAS DESPESAS DO ÓRGÃO POR UO E CATEGORIA

Categoria Económica	Valor
Despesas De Capital	5.462.030,00
Escola Superior Pedagógica Do Kwanza-Norte	127.042.155,00
Despesas Correntes	121.580.125,00
Despesas De Capital	5.462.030,00
Escola Superior Pedagógica Do Namibe	37.242.650,00
Despesas Correntes	32.042.650,00
Despesas De Capital	5.200.000,00
Escola Superior Politécnica Da Lunda-Sul	185.099.787,00
Despesas Correntes	184.399.787,00
Despesas De Capital	700.000,00
Escola Superior Politécnica Do Bié	53.458.805,00
Despesas Correntes	41.879.405,00
Despesas De Capital	11.579.400,00
Escola Superior Politécnica Do Kuando Kubango	153.419.841,00
Despesas Correntes	147.188.187,00
Despesas De Capital	6.231.654,00
Escola Superior Politécnica Do Kuanza Norte	70.940.132,00
Despesas Correntes	70.940.132,00
Escola Superior Politécnica Do Kunene	62.982.507,00
Despesas Correntes	56.902.254,00
Despesas De Capital	6.080.253,00
Escola Superior Politécnica Do Moxico	162.950.770,00
Despesas Correntes	156.026.710,00
Despesas De Capital	6.924.060,00
Escola Superior Politécnica Do Namibe	149.946.502,00
Despesas Correntes	147.041.925,00
Despesas De Capital	2.904.577,00
Escola Superior Politécnica Do Uíge	47.032.424,00
Despesas Correntes	44.324.489,00
Despesas De Capital	2.707.935,00
Escola Superior Politécnica Do Zaire	162.950.770,00
Despesas Correntes	123.500.770,00
Despesas De Capital	39.450.000,00
Faculdade De Medicina De Malanje	143.955.487,00
Despesas Correntes	136.493.457,00
Despesas De Capital	7.462.030,00
Instituto Superior Politécnico Do Kwanza Sul	369.890.048,00
Despesas Correntes	352.619.115,00
Despesas De Capital	17.270.933,00
Instituto Superior De Ciências De Educação Da Huila	875.372.427,00
Despesas Correntes	834.572.992,00
Despesas De Capital	40.799.435,00
Instituto Superior De Ciências De Educação Do Huambo	629.838.667,00
Despesas Correntes	592.105.542,00
Despesas De Capital	37.733.125,00
Instituto Superior De Ciências De Educação Do Sumbe	373.573.230,00
Despesas Correntes	373.573.230,00
Instituto Superior De Ciências De Educação Do Uíge	438.410.653,00
Despesas Correntes	438.410.653,00

RESUMO DAS DESPESAS DO ÓRGÃO POR UO E CATEGORIA

Categoria Económica	Valor
Instituto Superior De Serviço Social De Luanda	196.673.538,00
Despesas Correntes	186.035.897,00
Despesas De Capital	10.637.641,00
Instituto Superior Politécnico Do Huambo	159.952.181,00
Despesas Correntes	153.840.152,00
Despesas De Capital	6.112.029,00
Universidade 11 De Novembro	1.126.080.811,00
Despesas Correntes	1.022.270.119,00
Despesas De Capital	103.810.692,00
Universidade Agostinho Neto	5.642.030.240,00
Despesas Correntes	5.597.173.778,00
Despesas De Capital	44.856.462,00
Universidade José Eduardo Dos Santos	1.720.531.351,00
Despesas Correntes	1.637.460.182,00
Despesas De Capital	83.071.169,00
Universidade Katyavala Buila	1.579.821.038,00
Despesas Correntes	1.523.889.139,00
Despesas De Capital	55.931.899,00
Universidade Kimpa Vita	500.433.510,00
Despesas Correntes	483.971.480,00
Despesas De Capital	16.462.030,00
Universidade Lueji A'Nkonde	132.932.807,00
Despesas Correntes	127.470.777,00
Despesas De Capital	5.462.030,00
Universidade Mandume Ya Ndemofayo	1.160.966.069,00
Despesas Correntes	1.144.042.009,00
Despesas De Capital	16.924.060,00
Minist. Das Telecomunicações E Tecnologias De Informação	19.308.058.990,00
Instituto Nacional De Telecomunicações	201.466.032,00
Despesas Correntes	193.956.481,00
Despesas De Capital	7.509.551,00
Ministério Das Telecomunicações E Tecnol.De Informação	18.001.555.585,00
Despesas Correntes	8.751.920.784,00
Despesas De Capital	9.249.634.801,00
Centro Nacional De Tecnologias Da Informação	401.026.924,00
Despesas Correntes	401.026.924,00
Instituto Angolano Das Comunicações	704.010.449,00
Despesas Correntes	491.265.449,00
Despesas De Capital	212.745.000,00
Ministério Dos Antigos Combatentes E Veteranos Da Pátria	4.424.285.256,00
Ministério Dos Antigos Comb.E Veteranos Da Pátria	4.424.285.256,00
Despesas Correntes	1.179.065.926,00
Despesas De Capital	3.245.219.330,00
Ministério Da Energia E Das Águas	125.881.128.362,00
Ministério Da Energia E Das Águas	125.881.128.362,00
Despesas Correntes	12.856.394.148,00
Despesas De Capital	113.024.734.214,00
Ministério Do Urbanismo E Construção	240.613.599.481,00

RESUMO DAS DESPESAS DO ÓRGÃO POR UO E CATEGORIA

Categoria Económica	Valor
Instituto Nacional De Habitação	573.744.106,00
Despesas Correntes	573.194.106,00
Despesas De Capital	550.000,00
Ministério Do Urbanismo E Construção	235.175.913.219,00
Despesas Correntes	17.473.181.905,00
Despesas De Capital	217.702.731.314,00
Comissão Nac. P/Implem. Do Programa Nac. Do Urb. E Habitação	1.525.809.057,00
Despesas Correntes	675.474.825,00
Despesas De Capital	850.334.232,00
Fundo Rodoviário	1.183.720.098,00
Despesas Correntes	310.089.398,00
Despesas De Capital	873.630.700,00
Instituto De Estradas De Angola	2.007.407.363,00
Despesas Correntes	1.960.030.533,00
Despesas De Capital	47.376.830,00
Laboratório De Engenharia De Angola	147.005.638,00
Despesas Correntes	136.505.638,00
Despesas De Capital	10.500.000,00
Ministério Da Educação	18.427.538.810,00
Instituto Médio Comercial De Luanda	364.274.464,00
Despesas Correntes	360.364.464,00
Despesas De Capital	3.910.000,00
Instituto Médio De Economia De Luanda	775.815.427,00
Despesas Correntes	763.970.342,00
Despesas De Capital	11.845.085,00
Instituto Médio Industrial De Luanda	1.000.157.854,00
Despesas Correntes	985.462.630,00
Despesas De Capital	14.695.224,00
Ministério Da Educação	16.287.291.065,00
Despesas Correntes	9.341.153.592,00
Despesas De Capital	6.946.137.473,00
Ministério Da Cultura	5.138.160.319,00
Ministério Da Cultura	5.138.160.319,00
Despesas Correntes	3.853.976.272,00
Despesas De Capital	1.284.184.047,00
Ministério Da Família E Prom. Da Mulher	679.375.535,00
Ministério Da Família E Promoção Da Mulher	679.375.535,00
Despesas Correntes	501.582.035,00
Despesas De Capital	177.793.500,00
Ministério Do Ambiente	1.762.687.767,00
Ministério Do Ambiente	1.621.256.057,00
Despesas Correntes	1.588.395.053,00
Despesas De Capital	32.861.004,00
Fundo Nacional Do Ambiente	141.431.710,00
Despesas Correntes	87.858.711,00
Despesas De Capital	53.572.999,00
Secretaria De Estado Para Os Direitos Humanos	321.723.688,00
	321.723.688,00

RESUMO DAS DESPESAS DO ÓRGÃO POR UO E CATEGORIA

Categoria Económica	Valor
Secretaria De Estado Para Os Direitos Humanos	321.723.688,00
Despesas Correntes	321.723.688,00
Secretariado Do Conselho De Ministros	3.708.390.009,00
Secretariado Do Conselho De Ministros	3.708.390.009,00
Despesas Correntes	1.009.033.376,00
Despesas De Capital	2.699.356.633,00
Procuradoria Geral Da República	11.426.415.991,00
Delegação Prov. Da Huila Da Proc.Geral Da República	261.793.771,00
Despesas Correntes	261.793.771,00
Delegação Prov. Da Lunda-Sul Da Proc.Geral Da República	130.175.377,00
Despesas Correntes	130.051.689,00
Despesas De Capital	123.688,00
Delegação Prov. De Benguela Da Proc.Geral Da República	600.468.999,00
Despesas Correntes	599.197.324,00
Despesas De Capital	1.271.675,00
Delegação Prov. De Cabinda Da Proc.Geral Da República	174.582.863,00
Despesas Correntes	174.582.863,00
Delegação Prov. De Luanda Da Proc.Geral Da República	67.602.546,00
Despesas Correntes	66.675.921,00
Despesas De Capital	926.625,00
Delegação Prov. De Malanje Da Proc.Geral Da República	214.192.510,00
Despesas Correntes	214.192.510,00
Delegação Prov. Do Bengo Da Proc.Geral Da República	181.114.124,00
Despesas Correntes	180.539.124,00
Despesas De Capital	575.000,00
Delegação Prov. Do Bié Da Proc.Geral Da República	153.994.932,00
Despesas Correntes	153.506.182,00
Despesas De Capital	488.750,00
Delegação Prov. Do Huambo Da Proc.Geral Da República	329.615.682,00
Despesas Correntes	329.503.902,00
Despesas De Capital	111.780,00
Delegação Prov. Do K.Norte Da Proc.Geral Da República	187.340.809,00
Despesas Correntes	187.340.809,00
Delegação Prov. Do K.Sul Da Proc.Geral Da República	311.411.570,00
Despesas Correntes	310.434.070,00
Despesas De Capital	977.500,00
Delegação Prov. Do Kumene Da Proc.Geral Da República	148.713.392,00
Despesas Correntes	148.224.642,00
Despesas De Capital	488.750,00
Delegação Prov. Do Moxico Da Proc.Geral Da República	130.349.845,00
Despesas Correntes	130.349.845,00
Delegação Prov. Do Namibe Da Proc.Geral Da República	200.186.670,00
Despesas Correntes	200.186.670,00
Delegação Prov. Do Uíge Da Proc.Geral Da República	295.406.728,00
Despesas Correntes	295.406.728,00
Delegação Prov. Do Zaire Da Proc.Geral Da República	131.271.285,00
Despesas Correntes	131.271.285,00
Delegação Prov. Da Lunda-Norte Da Proc.Geral Da República	181.201.018,00

RESUMO DAS DESPESAS DO ÓRGÃO POR UO E CATEGORIA

Categoria Económica	Valor
Despesas Correntes	181.201.018,00
Delegação Prov.Do K.Kubango Da Proc.Geral Da República	124.320.265,00
Despesas Correntes	124.320.265,00
Procuradoria Geral Da República	4.879.401.796,00
Despesas Correntes	4.829.341.796,00
Despesas De Capital	50.060.000,00
Procuradoria Militar	2.723.271.809,00
Despesas Correntes	2.530.226.177,00
Despesas De Capital	193.045.632,00
Sistema De Segurança Nacional	52.236.531.849,00
Serviço De Inteligência E De Segurança De Estado	34.983.177.236,00
Despesas Correntes	31.629.763.942,00
Despesas De Capital	3.353.413.294,00
Serviço De Inteligência Externa	13.860.436.944,00
Despesas Correntes	10.372.655.126,00
Despesas De Capital	3.487.781.818,00
Serviço De Inteligência Militar	2.973.970.689,00
Despesas Correntes	2.831.970.689,00
Despesas De Capital	142.000.000,00
Delegação Prov.Serv.De Informações Da Huila	19.138.150,00
Despesas Correntes	19.138.150,00
Delegação Prov.Serv.De Informações Da Lunda-Norte	23.946.083,00
Despesas Correntes	23.946.083,00
Delegação Prov.Serv.De Informações Da Lunda-Sul	16.439.678,00
Despesas Correntes	16.439.678,00
Delegação Prov.Serv.De Informações De Benguela	18.303.384,00
Despesas Correntes	18.303.384,00
Delegação Prov.Serv.De Informações De Cabinda	45.419.919,00
Despesas Correntes	45.419.919,00
Delegação Prov.Serv.De Informações De Luanda	40.960.471,00
Despesas Correntes	40.960.471,00
Delegação Prov.Serv.De Informações De Malanje	16.468.990,00
Despesas Correntes	16.468.990,00
Delegação Prov.Serv.De Informações Do Bengo	15.289.040,00
Despesas Correntes	15.289.040,00
Delegação Prov.Serv.De Informações Do Bie	31.360.130,00
Despesas Correntes	31.360.130,00
Delegação Prov.Serv.De Informações Do Huambo	54.327.921,00
Despesas Correntes	54.327.921,00
Delegação Prov.Serv.De Informações Do K.Kubango	19.493.740,00
Despesas Correntes	19.493.740,00
Delegação Prov.Serv.De Informações Do Kuanza-Norte	14.954.591,00
Despesas Correntes	14.954.591,00
Delegação Prov.Serv.De Informações Do Kuanza-Sul	21.708.972,00
Despesas Correntes	19.228.972,00
Despesas De Capital	2.480.000,00
Delegação Prov.Serv.De Informações Do Kunene	16.868.056,00
Despesas Correntes	16.868.056,00

RESUMO DAS DESPESAS DO ÓRGÃO POR UO E CATEGORIA

Categoria Económica	Valor
Delegação Prov.Serv.De Informações Do Moxico	18.821.137,00
Despesas Correntes	18.821.137,00
Delegação Prov.Serv.De Informações Do Namibe	14.719.541,00
Despesas Correntes	14.719.541,00
Delegação Prov.Serv.De Informações Do Uige	15.346.134,00
Despesas Correntes	15.346.134,00
Delegação Prov.Serv.De Informações Do Zaire	15.381.043,00
Despesas Correntes	15.381.043,00
Inspecção Geral Da Administ. Do Estado	548.116.132,00
Inspecção Geral Da Administração Do Estado	548.116.132,00
Despesas Correntes	537.866.757,00
Despesas De Capital	10.249.375,00
Comissão Nacional Eleitoral	14.906.034.321,00
Comissão Nacional Eleitoral	14.906.034.321,00
Despesas Correntes	12.910.846.059,00
Despesas De Capital	1.995.188.262,00
Governo Provincial Do Bengo	24.649.932.213,00
Administração Municipal De Bula Atumba	531.952.312,00
Despesas Correntes	317.431.304,00
Despesas De Capital	214.521.008,00
Administração Municipal De Nambuanguongo	602.513.579,00
Despesas Correntes	387.992.571,00
Despesas De Capital	214.521.008,00
Administração Municipal Do Ambriz	527.190.195,00
Despesas Correntes	312.669.187,00
Despesas De Capital	214.521.008,00
Administração Municipal Do Dande	759.542.301,00
Despesas Correntes	545.021.293,00
Despesas De Capital	214.521.008,00
Administração Municipal Do Pango Aluquem	523.017.926,00
Despesas Correntes	308.496.918,00
Despesas De Capital	214.521.008,00
Administração Municipal Dos Dembos-Quibaxi	652.242.816,00
Despesas Correntes	436.334.166,00
Despesas De Capital	215.908.650,00
Governo Provincial Do Bengo	20.551.675.799,00
Despesas Correntes	16.003.217.961,00
Despesas De Capital	4.548.457.838,00
Hospital Provincial Do Bengo	501.797.285,00
Despesas Correntes	501.797.285,00
Governo Provincial De Benguela	60.700.673.026,00
Administração Municipal Da Baía Farta	877.817.043,00
Despesas Correntes	663.296.035,00
Despesas De Capital	214.521.008,00
Administração Municipal Da Catumbela	452.893.132,00
Despesas Correntes	238.372.124,00
Despesas De Capital	214.521.008,00
Administração Municipal Da Ganda	825.671.842,00

RESUMO DAS DESPESAS DO ÓRGÃO POR UO E CATEGORIA

Categoria Económica	Valor
Despesas Correntes	611.150.834,00
Despesas De Capital	214.521.008,00
Administração Municipal De Benguela	1.005.667.849,00
Despesas Correntes	714.665.641,00
Despesas De Capital	291.002.208,00
Administração Municipal Do Balombo	756.157.459,00
Despesas Correntes	541.587.576,00
Despesas De Capital	214.569.883,00
Administração Municipal Do Bocoio	814.063.917,00
Despesas Correntes	598.105.409,00
Despesas De Capital	215.958.508,00
Administração Municipal Do Caimbambo	809.632.585,00
Despesas Correntes	595.111.577,00
Despesas De Capital	214.521.008,00
Administração Municipal Do Chongoroi	679.655.602,00
Despesas Correntes	465.134.594,00
Despesas De Capital	214.521.008,00
Administração Municipal Do Cubal	844.995.903,00
Despesas Correntes	629.037.400,00
Despesas De Capital	215.958.503,00
Administração Municipal Do Lobito	1.385.119.021,00
Despesas Correntes	1.165.025.400,00
Despesas De Capital	220.093.621,00
Governo Provincial De Benguela	48.601.487.322,00
Despesas Correntes	40.790.627.803,00
Despesas De Capital	7.810.859.519,00
Hospital Provincial De Benguela	1.769.102.528,00
Despesas Correntes	1.742.710.028,00
Despesas De Capital	26.392.500,00
Hospital Regional Do Lobito	1.445.060.947,00
Despesas Correntes	1.445.060.947,00
Instituto Médio Industrial De Benguela	433.347.876,00
Despesas Correntes	433.347.876,00
Governo Provincial Do Bié	32.381.006.487,00
Administração Municipal De Kamacupa	940.899.878,00
Despesas Correntes	724.558.870,00
Despesas De Capital	216.341.008,00
Administração Municipal De Katabola	873.328.872,00
Despesas Correntes	658.807.864,00
Despesas De Capital	214.521.008,00
Administração Municipal De Kuemba	600.223.949,00
Despesas Correntes	385.702.941,00
Despesas De Capital	214.521.008,00
Administração Municipal De Nharea	696.472.836,00
Despesas Correntes	481.854.078,00
Despesas De Capital	214.618.758,00
Administração Municipal De Tchitembo	775.095.047,00
Despesas Correntes	560.574.039,00

RESUMO DAS DESPESAS DO ÓRGÃO POR UO E CATEGORIA

Categoria Económica	Valor
Despesas De Capital	214.521.008,00
Administração Municipal Do Andulo	941.285.336,00
Despesas Correntes	726.764.328,00
Despesas De Capital	214.521.008,00
Administração Municipal Do Chinguar	713.055.884,00
Despesas Correntes	498.699.582,00
Despesas De Capital	214.356.302,00
Administração Municipal Do Kuito	1.023.106.684,00
Despesas Correntes	734.519.476,00
Despesas De Capital	288.587.208,00
Administração Municipal Do Kunhinga	744.904.432,00
Despesas Correntes	530.383.424,00
Despesas De Capital	214.521.008,00
Governo Provincial Do Bié	23.691.101.197,00
Despesas Correntes	20.304.887.249,00
Despesas De Capital	3.386.213.948,00
Hospital Provincial Do Bié	1.135.695.027,00
Despesas Correntes	1.135.695.027,00
Instituto Médio Agrário Do Andulo	245.837.345,00
Despesas Correntes	245.567.345,00
Despesas De Capital	270.000,00
Governo Provincial De Cabinda	44.143.816.979,00
Administração Municipal De Belize	817.813.929,00
Despesas Correntes	602.735.746,00
Despesas De Capital	215.078.183,00
Administração Municipal De Buco-Zau	953.999.706,00
Despesas Correntes	738.984.483,00
Despesas De Capital	215.015.223,00
Administração Municipal De Cabinda	1.070.960.133,00
Despesas Correntes	782.372.925,00
Despesas De Capital	288.587.208,00
Administração Municipal De Cacongo	751.439.195,00
Despesas Correntes	536.571.841,00
Despesas De Capital	214.867.354,00
Governo Provincial De Cabinda	39.561.342.167,00
Despesas Correntes	15.745.330.276,00
Despesas De Capital	23.816.011.891,00
Hospital Provincial De Cabinda	988.261.849,00
Despesas Correntes	988.261.849,00
Governo Provincial Do Huambo	47.963.913.911,00
Administração Municipal Da Caala	935.682.430,00
Despesas Correntes	720.718.269,00
Despesas De Capital	214.964.161,00
Administração Municipal De Cachiungo	844.426.750,00
Despesas Correntes	628.027.092,00
Despesas De Capital	216.399.658,00
Administração Municipal De Ekunha	668.834.484,00
Despesas Correntes	453.935.975,00

RESUMO DAS DESPESAS DO ÓRGÃO POR UO E CATEGORIA

Categoria Económica	Valor
Despesas De Capital	214.898.509,00
Administração Municipal De Tchicala Tchlohanga	843.975.319,00
Despesas Correntes	628.898.461,00
Despesas De Capital	215.076.858,00
Administração Municipal Do Bailundo	994.574.152,00
Despesas Correntes	780.004.269,00
Despesas De Capital	214.569.883,00
Administração Municipal Do Huambo	983.615.340,00
Despesas Correntes	693.484.108,00
Despesas De Capital	290.131.232,00
Administração Municipal Do Londuimbali	720.413.939,00
Despesas Correntes	504.937.398,00
Despesas De Capital	215.476.541,00
Administração Municipal Do Longonjo	742.242.464,00
Despesas Correntes	527.450.200,00
Despesas De Capital	214.792.264,00
Administração Municipal Do Mungo	637.359.116,00
Despesas Correntes	422.351.733,00
Despesas De Capital	215.007.383,00
Administração Municipal Do Tchinjaenje	629.478.902,00
Despesas Correntes	414.786.831,00
Despesas De Capital	214.692.071,00
Administração Municipal Do Ukuma	758.526.988,00
Despesas Correntes	542.928.729,00
Despesas De Capital	215.598.259,00
Centro De Form.Profissional Fadario Muteca	82.002.761,00
Despesas Correntes	81.185.640,00
Despesas De Capital	817.121,00
Governo Provincial Do Huambo	36.936.639.227,00
Despesas Correntes	30.156.304.013,00
Despesas De Capital	6.780.335.214,00
Hospital Provincial Do Huambo	1.508.597.936,00
Despesas Correntes	1.492.597.936,00
Despesas De Capital	16.000.000,00
Hospital Sanatório Do Huambo	268.496.238,00
Despesas Correntes	258.679.988,00
Despesas De Capital	9.816.250,00
Instituto Médio Agrário Do Huambo	299.661.112,00
Despesas Correntes	294.946.112,00
Despesas De Capital	4.715.000,00
Centro Medicina E Reab.Física Dr.António Agostinho Neto	109.386.753,00
Despesas Correntes	108.702.503,00
Despesas De Capital	684.250,00
Governo Provincial Da Huila	46.888.772.612,00
Administração Municipal Da Chibia	533.192.209,00
Despesas Correntes	318.671.201,00
Despesas De Capital	214.521.008,00
Administração Municipal Da Humpata	532.945.781,00

RESUMO DAS DESPESAS DO ÓRGÃO POR UO E CATEGORIA

Categoria Económica	Valor
Despesas Correntes	315.921.510,00
Despesas De Capital	217.024.271,00
Administração Municipal Da Jamba	580.299.784,00
Despesas Correntes	365.485.526,00
Despesas De Capital	214.814.258,00
Administração Municipal Da Matala	733.424.694,00
Despesas Correntes	518.903.686,00
Despesas De Capital	214.521.008,00
Administração Municipal De Caconda	537.973.931,00
Despesas Correntes	323.452.923,00
Despesas De Capital	214.521.008,00
Administração Municipal De Cacula	506.159.312,00
Despesas Correntes	291.418.366,00
Despesas De Capital	214.740.946,00
Administração Municipal De Caluquembe	528.687.383,00
Despesas Correntes	314.166.375,00
Despesas De Capital	214.521.008,00
Administração Municipal De Chicomba	532.022.226,00
Despesas Correntes	317.501.218,00
Despesas De Capital	214.521.008,00
Administração Municipal De Chipindo	505.917.050,00
Despesas Correntes	291.396.042,00
Despesas De Capital	214.521.008,00
Administração Municipal De Kuvango	509.844.163,00
Despesas Correntes	295.323.155,00
Despesas De Capital	214.521.008,00
Administração Municipal De Quilengues	517.019.062,00
Despesas Correntes	302.498.054,00
Despesas De Capital	214.521.008,00
Administração Municipal De Quiungo	498.696.849,00
Despesas Correntes	284.175.848,00
Despesas De Capital	214.521.001,00
Administração Municipal Do Lubango	857.760.147,00
Despesas Correntes	569.172.939,00
Despesas De Capital	288.587.208,00
Administração Municipal Dos Gambos	509.033.559,00
Despesas Correntes	294.512.551,00
Despesas De Capital	214.521.008,00
Governo Provincial Da Huila	36.659.892.431,00
Despesas Correntes	29.541.080.454,00
Despesas De Capital	7.118.811.977,00
Hospital De Caluquembe	175.838.530,00
Despesas Correntes	174.751.061,00
Despesas De Capital	1.087.469,00
Hospital Provincial Da Huila	1.891.588.303,00
Despesas Correntes	1.865.195.803,00
Despesas De Capital	26.392.500,00
Instituto Médio Agrário Do Tchivinguiro	278.477.198,00
Despesas Correntes	278.477.198,00

RESUMO DAS DESPESAS DO ÓRGÃO POR UO E CATEGORIA

Categoria Económica	Valor
Governo Provincial Do Kuando-Kubango	27.321.788.368,00
Administração Municipal De Dirico	506.008.554,00
Despesas Correntes	291.243.171,00
Despesas De Capital	214.765.383,00
Administração Municipal De Mavinga	532.641.171,00
Despesas Correntes	318.120.163,00
Despesas De Capital	214.521.008,00
Administração Municipal De Menongue	810.262.425,00
Despesas Correntes	521.675.217,00
Despesas De Capital	288.587.208,00
Administração Municipal De Nankova	507.910.626,00
Despesas Correntes	293.389.618,00
Despesas De Capital	214.521.008,00
Administração Municipal Do Calai	501.898.792,00
Despesas Correntes	287.377.784,00
Despesas De Capital	214.521.008,00
Administração Municipal Do Cuangar	505.948.320,00
Despesas Correntes	291.427.312,00
Despesas De Capital	214.521.008,00
Administração Municipal Do Cuchi	556.052.867,00
Despesas Correntes	341.531.859,00
Despesas De Capital	214.521.008,00
Administração Municipal Do Kuito Kuanavale	559.733.525,00
Despesas Correntes	345.212.517,00
Despesas De Capital	214.521.008,00
Administração Municipal Do Rivungo	497.803.871,00
Despesas Correntes	283.282.863,00
Despesas De Capital	214.521.008,00
Governo Provincial Do Kuando-Kubango	21.727.826.770,00
Despesas Correntes	10.978.336.853,00
Despesas De Capital	10.749.489.917,00
Hospital Provincial Do K.Kubango	615.701.447,00
Despesas Correntes	615.701.447,00
Governo Provincial Do Kunene	22.378.151.445,00
Administração Municipal Da Kahama	607.124.339,00
Despesas Correntes	391.913.411,00
Despesas De Capital	215.210.928,00
Administração Municipal De Kuanhama	505.018.762,00
Despesas Correntes	289.483.598,00
Despesas De Capital	215.535.164,00
Administração Municipal De Kuroca	501.703.371,00
Despesas Correntes	287.050.276,00
Despesas De Capital	214.653.095,00
Administração Municipal De Kuvelay	540.109.795,00
Despesas Correntes	325.588.787,00
Despesas De Capital	214.521.008,00
Administração Municipal De Namacunde	534.445.396,00
Despesas Correntes	318.589.137,00

RESUMO DAS DESPESAS DO ÓRGÃO POR UO E CATEGORIA

Categoria Económica	Valor
Despesas De Capital	215.856.259,00
Administração Municipal De Ombadja	758.809.373,00
Despesas Correntes	470.222.165,00
Despesas De Capital	288.587.208,00
Governo Provincial Do Kunene	18.116.594.526,00
Despesas Correntes	12.563.221.110,00
Despesas De Capital	5.553.373.416,00
Hospital Provincial Do Kumene	814.345.883,00
Despesas Correntes	814.345.883,00
Governo Provincial Do Kuanza-Norte	23.776.088.176,00
Administração Municipal De Ambaca	575.488.468,00
Despesas Correntes	360.967.460,00
Despesas De Capital	214.521.008,00
Administração Municipal De Banga	493.196.018,00
Despesas Correntes	278.675.010,00
Despesas De Capital	214.521.008,00
Administração Municipal De Bolongongo	485.429.925,00
Despesas Correntes	270.908.917,00
Despesas De Capital	214.521.008,00
Administração Municipal De Cambambe	719.084.430,00
Despesas Correntes	504.563.422,00
Despesas De Capital	214.521.008,00
Administração Municipal De Cazengo	803.756.789,00
Despesas Correntes	515.169.581,00
Despesas De Capital	288.587.208,00
Administração Municipal De Gonguembo	518.709.248,00
Despesas Correntes	303.958.240,00
Despesas De Capital	214.751.008,00
Administração Municipal De Kikulungo	518.838.681,00
Despesas Correntes	304.317.673,00
Despesas De Capital	214.521.008,00
Administração Municipal De Lucala	535.263.221,00
Despesas Correntes	320.742.213,00
Despesas De Capital	214.521.008,00
Administração Municipal De Samba Cajú	481.743.241,00
Despesas Correntes	267.222.233,00
Despesas De Capital	214.521.008,00
Administração Municipal Do Golungo Alto	539.977.681,00
Despesas Correntes	325.456.673,00
Despesas De Capital	214.521.008,00
Governo Provincial Do Kwanza-Norte	17.503.708.392,00
Despesas Correntes	9.547.367.625,00
Despesas De Capital	7.956.340.767,00
Hospital Provincial Do Kuanza-Norte	424.475.269,00
Despesas Correntes	422.975.269,00
Despesas De Capital	1.500.000,00
Instituto Médio Agrário De Ndalatando	176.416.813,00
Despesas Correntes	176.033.432,00

RESUMO DAS DESPESAS DO ÓRGÃO POR UO E CATEGORIA

Categoria Económica	Valor
Despesas De Capital	383.381,00
Governo Provincial Do Kwanza-Sul	27.772.260.246,00
Administração Municipal Da Cela	828.159.756,00
Despesas Correntes	612.776.248,00
Despesas De Capital	215.383.508,00
Administração Municipal De Conda	577.823.655,00
Despesas Correntes	363.302.647,00
Despesas De Capital	214.521.008,00
Administração Municipal De Ebo	564.686.215,00
Despesas Correntes	349.676.457,00
Despesas De Capital	215.009.758,00
Administração Municipal De Kassongue	617.300.656,00
Despesas Correntes	402.779.648,00
Despesas De Capital	214.521.008,00
Administração Municipal De Kibala	615.567.957,00
Despesas Correntes	399.609.449,00
Despesas De Capital	215.958.508,00
Administração Municipal De Kilenda	572.536.758,00
Despesas Correntes	358.015.750,00
Despesas De Capital	214.521.008,00
Administração Municipal De Mussende	557.321.608,00
Despesas Correntes	342.800.600,00
Despesas De Capital	214.521.008,00
Administração Municipal De Porto Amboim	702.829.046,00
Despesas Correntes	488.081.049,00
Despesas De Capital	214.747.997,00
Administração Municipal De Seles	616.521.049,00
Despesas Correntes	402.000.041,00
Despesas De Capital	214.521.008,00
Administração Municipal Do Amboim	803.346.655,00
Despesas Correntes	588.825.647,00
Despesas De Capital	214.521.008,00
Administração Municipal Do Libolo	768.401.396,00
Despesas Correntes	547.442.888,00
Despesas De Capital	220.958.508,00
Administração Municipal Do Sumbe	820.040.937,00
Despesas Correntes	531.453.729,00
Despesas De Capital	288.587.208,00
Governo Provincial Do Kwanza-Sul	18.841.902.534,00
Despesas Correntes	14.845.044.883,00
Despesas De Capital	3.996.857.651,00
Hospital Provincial Do Kuanza-Sul	628.859.141,00
Despesas Correntes	626.241.241,00
Despesas De Capital	2.617.900,00
Instituto Médio De Petróleos Do Kwanza-Sul	256.962.883,00
Despesas Correntes	255.962.883,00
Despesas De Capital	1.000.000,00
Governo Provincial De Luanda	171.492.177.463,00

RESUMO DAS DESPESAS DO ÓRGÃO POR UO E CATEGORIA

Categoria Económica	Valor
Administração Municipal De Belas	4.410.555.994,00
Despesas Correntes	4.121.968.786,00
Despesas De Capital	288.587.208,00
Administração Da Cidade Do Kilamba	423.618.174,00
Despesas Correntes	330.211.366,00
Despesas De Capital	93.406.808,00
Administração Municipal Da Quiçama	656.101.393,00
Despesas Correntes	367.514.185,00
Despesas De Capital	288.587.208,00
Administração Municipal De Cacuaco	4.848.343.669,00
Despesas Correntes	4.559.105.067,00
Despesas De Capital	289.238.602,00
Administração Municipal De Icolo E Bengo	798.672.841,00
Despesas Correntes	510.085.633,00
Despesas De Capital	288.587.208,00
Administração Municipal De Luanda	15.469.594.098,00
Despesas Correntes	15.105.540.659,00
Despesas De Capital	364.053.439,00
Administração Municipal De Viana	6.565.404.749,00
Despesas Correntes	6.275.962.228,00
Despesas De Capital	289.442.521,00
Administração Municipal Do Cazenga	6.245.664.083,00
Despesas Correntes	5.957.076.875,00
Despesas De Capital	288.587.208,00
Centro Dos Cursos Pré-Universitários Da Ingombota	486.830.418,00
Despesas Correntes	485.220.117,00
Despesas De Capital	1.610.301,00
Direcção Provincial De Educação De Luanda	20.586.839.367,00
Despesas Correntes	20.586.839.367,00
Direcção Provincial De Saúde De Luanda	7.026.859.637,00
Despesas Correntes	7.024.055.035,00
Despesas De Capital	2.804.602,00
Escola De Formação De Professores Do Ii Ciclo-Garcia Neto	436.383.309,00
Despesas Correntes	424.791.309,00
Despesas De Capital	11.592.000,00
Gabinete Tec. De Recon. Urb. Do Cazenga E Sambizanga	8.905.578.269,00
Despesas Correntes	4.506.044.648,00
Despesas De Capital	4.399.533.621,00
Governo Provincial De Luanda	68.831.414.242,00
Despesas Correntes	37.983.309.754,00
Despesas De Capital	30.848.104.488,00
Hospital Do Kilamba Kiayi	869.453.199,00
Despesas Correntes	869.453.199,00
Hospital Dos Cajueiros Do Cazenga	991.864.603,00
Despesas Correntes	991.864.603,00
Hospital Geral De Luanda-Camama	1.115.780.676,00
Despesas Correntes	1.115.780.676,00
Instituto Médio Normal De Educação 28 De Agosto	286.047.620,00

RESUMO DAS DESPESAS DO ÓRGÃO POR UO E CATEGORIA

Categoria Económica	Valor
Despesas Correntes	286.047.620,00
Unidade Técnica De Gestão Do Saneamento De Luanda	22.537.171.122,00
Despesas Correntes	4.610.138.588,00
Despesas De Capital	17.927.032.534,00
Governo Provincial Da Lunda-Norte	22.090.935.843,00
Administração Municipal De Cambulo	435.451.019,00
Despesas Correntes	220.930.011,00
Despesas De Capital	214.521.008,00
Administração Municipal De Chitato	620.974.509,00
Despesas Correntes	405.016.001,00
Despesas De Capital	215.958.508,00
Administração Municipal Do Capenda-Camulemba	444.896.716,00
Despesas Correntes	230.375.708,00
Despesas De Capital	214.521.008,00
Administração Municipal Do Caungula	435.343.808,00
Despesas Correntes	220.822.800,00
Despesas De Capital	214.521.008,00
Administração Municipal Do Cuango	442.343.808,00
Despesas Correntes	227.822.800,00
Despesas De Capital	214.521.008,00
Administração Municipal Do Cuilo	442.378.579,00
Despesas Correntes	227.857.571,00
Despesas De Capital	214.521.008,00
Administração Municipal Do Lubalo	449.553.316,00
Despesas Correntes	235.032.308,00
Despesas De Capital	214.521.008,00
Administração Municipal Do Lucapa	643.552.709,00
Despesas Correntes	354.965.501,00
Despesas De Capital	288.587.208,00
Administração Municipal Do Xa-Muteba	492.550.983,00
Despesas Correntes	278.029.975,00
Despesas De Capital	214.521.008,00
Governo Provincial Da Lunda-Norte	17.213.411.631,00
Despesas Correntes	7.411.357.443,00
Despesas De Capital	9.802.054.188,00
Hospital Provincial Da Lunda-Norte	470.478.765,00
Despesas Correntes	470.478.765,00
Governo Provincial Da Lunda-Sul	22.390.391.467,00
Administração Municipal De Cacolo	634.310.836,00
Despesas Correntes	419.666.828,00
Despesas De Capital	214.644.008,00
Administração Municipal De Muconda	624.383.185,00
Despesas Correntes	409.862.177,00
Despesas De Capital	214.521.008,00
Administração Municipal De Saurimo	886.750.273,00
Despesas Correntes	598.163.065,00
Despesas De Capital	288.587.208,00
Administração Municipal Do Dala	629.974.549,00

RESUMO DAS DESPESAS DO ÓRGÃO POR UO E CATEGORIA

Categoria Económica	Valor
Despesas Correntes	383.175.265,00
Despesas De Capital	246.799.284,00
Governo Provincial Da Lunda-Sul	18.546.798.542,00
Despesas Correntes	10.885.056.386,00
Despesas De Capital	7.661.742.156,00
Hospital Provincial Da Lunda-Sul	1.068.174.082,00
Despesas Correntes	1.068.174.082,00
Governo Provincial De Malanje	35.087.022.136,00
Administração Municipal De Caculama	550.091.011,00
Despesas Correntes	334.132.503,00
Despesas De Capital	215.958.508,00
Administração Municipal De Cacusó	550.525.285,00
Despesas Correntes	336.004.277,00
Despesas De Capital	214.521.008,00
Administração Municipal De Kahombo	494.489.648,00
Despesas Correntes	279.968.640,00
Despesas De Capital	214.521.008,00
Administração Municipal De Kalandula	528.083.859,00
Despesas Correntes	313.562.851,00
Despesas De Capital	214.521.008,00
Administração Municipal De Kambundi Katembo	495.877.662,00
Despesas Correntes	281.356.654,00
Despesas De Capital	214.521.008,00
Administração Municipal De Kangandala	455.320.021,00
Despesas Correntes	240.799.013,00
Despesas De Capital	214.521.008,00
Administração Municipal De Kirima	492.549.955,00
Despesas Correntes	278.028.947,00
Despesas De Capital	214.521.008,00
Administração Municipal De Kiwaba Nzoji	500.701.801,00
Despesas Correntes	286.180.793,00
Despesas De Capital	214.521.008,00
Administração Municipal De Kunda Dia Base	483.818.075,00
Despesas Correntes	269.297.067,00
Despesas De Capital	214.521.008,00
Administração Municipal De Luquembo	503.082.672,00
Despesas Correntes	288.561.664,00
Despesas De Capital	214.521.008,00
Administração Municipal De Malanje	720.740.620,00
Despesas Correntes	432.153.412,00
Despesas De Capital	288.587.208,00
Administração Municipal De Marimba	477.541.747,00
Despesas Correntes	263.020.739,00
Despesas De Capital	214.521.008,00
Administração Municipal De Massango	494.937.223,00
Despesas Correntes	280.416.215,00
Despesas De Capital	214.521.008,00
Administração Municipal De Quela	545.933.083,00

RESUMO DAS DESPESAS DO ÓRGÃO POR UO E CATEGORIA

Categoria Económica	Valor
Despesas Correntes	329.974.575,00
Despesas De Capital	215.958.508,00
Governo Provincial De Malanje	26.079.624.979,00
Despesas Correntes	18.245.917.691,00
Despesas De Capital	7.833.707.288,00
Hospital Provincial De Malanje	1.418.782.900,00
Despesas Correntes	1.405.586.650,00
Despesas De Capital	13.196.250,00
Instituto Médio Agrário De Malanje	294.921.595,00
Despesas Correntes	294.538.214,00
Despesas De Capital	383.381,00
Governo Provincial Do Moxico	30.399.945.871,00
Administração Municipal Da Kameia	761.264.764,00
Despesas Correntes	547.277.200,00
Despesas De Capital	213.987.564,00
Administração Municipal De Bundas	610.790.728,00
Despesas Correntes	396.269.720,00
Despesas De Capital	214.521.008,00
Administração Municipal De Kamanongue	550.347.736,00
Despesas Correntes	335.826.728,00
Despesas De Capital	214.521.008,00
Administração Municipal De Luacano	598.839.734,00
Despesas Correntes	384.318.726,00
Despesas De Capital	214.521.008,00
Administração Municipal De Luau	620.068.186,00
Despesas Correntes	405.547.178,00
Despesas De Capital	214.521.008,00
Administração Municipal De Luchazes	579.873.120,00
Despesas Correntes	365.352.112,00
Despesas De Capital	214.521.008,00
Administração Municipal De Luena	1.353.952.050,00
Despesas Correntes	1.065.364.842,00
Despesas De Capital	288.587.208,00
Administração Municipal Do Alto Zambeze	706.066.809,00
Despesas Correntes	491.545.801,00
Despesas De Capital	214.521.008,00
Administração Municipal Do Leua	648.871.069,00
Despesas Correntes	434.350.061,00
Despesas De Capital	214.521.008,00
Governo Provincial Do Moxico	23.379.086.269,00
Despesas Correntes	17.135.273.228,00
Despesas De Capital	6.243.813.041,00
Hospital Provincial Do Moxico	590.785.406,00
Despesas Correntes	590.785.406,00
Governo Provincial Do Namibe	19.486.542.049,00
Administração Municipal Da Bibala	645.312.577,00
Despesas Correntes	430.791.569,00
Despesas De Capital	214.521.008,00

RESUMO DAS DESPESAS DO ÓRGÃO POR UO E CATEGORIA

Categoria Económica	Valor
Administração Municipal Do Camucuiu	567.492.387,00
Despesas Correntes	352.971.379,00
Despesas De Capital	214.521.008,00
Administração Municipal Do Namibe	767.661.707,00
Despesas Correntes	477.637.002,00
Despesas De Capital	290.024.705,00
Administração Municipal Do Tombwa	902.417.406,00
Despesas Correntes	687.721.321,00
Despesas De Capital	214.696.085,00
Administração Municipal Do Virei	554.899.933,00
Despesas Correntes	340.310.989,00
Despesas De Capital	214.588.944,00
Complexo Escolar Marítimo Helder Neto	288.057.045,00
Despesas Correntes	288.057.045,00
Governo Provincial Do Namibe	15.154.938.037,00
Despesas Correntes	11.051.134.848,00
Despesas De Capital	4.103.803.189,00
Hospital Provincial Do Namibe	605.762.957,00
Despesas Correntes	604.785.007,00
Despesas De Capital	977.950,00
Governo Provincial Do Uige	36.327.628.915,00
Administração Municipal Da Cangola	922.671.037,00
Despesas Correntes	708.150.029,00
Despesas De Capital	214.521.008,00
Administração Municipal Da Damba	555.975.642,00
Despesas Correntes	341.454.634,00
Despesas De Capital	214.521.008,00
Administração Municipal De Buengas	490.256.625,00
Despesas Correntes	275.735.617,00
Despesas De Capital	214.521.008,00
Administração Municipal De Maqueta Do Zombo	601.316.362,00
Despesas Correntes	386.795.354,00
Despesas De Capital	214.521.008,00
Administração Municipal De Mucaba	485.255.710,00
Despesas Correntes	270.734.702,00
Despesas De Capital	214.521.008,00
Administração Municipal De Quimbele	517.238.028,00
Despesas Correntes	302.717.020,00
Despesas De Capital	214.521.008,00
Administração Municipal De Sanza Pombo	613.094.906,00
Despesas Correntes	398.573.898,00
Despesas De Capital	214.521.008,00
Administração Municipal Do Ambuila	477.005.253,00
Despesas Correntes	262.484.245,00
Despesas De Capital	214.521.008,00
Administração Municipal Do Bembe	482.417.940,00
Despesas Correntes	267.896.932,00
Despesas De Capital	214.521.008,00

RESUMO DAS DESPESAS DO ÓRGÃO POR UO E CATEGORIA

Categoria Económica	Valor
Administração Municipal Do Bungo	485.159.378,00
Despesas Correntes	270.638.370,00
Despesas De Capital	214.521.008,00
Administração Municipal Do Milunga	500.193.499,00
Despesas Correntes	285.672.491,00
Despesas De Capital	214.521.008,00
Administração Municipal Do Negage	686.368.376,00
Despesas Correntes	471.047.368,00
Despesas De Capital	215.321.008,00
Administração Municipal Do Puri	484.199.444,00
Despesas Correntes	269.678.436,00
Despesas De Capital	214.521.008,00
Administração Municipal Do Quitexe	503.298.635,00
Despesas Correntes	288.777.627,00
Despesas De Capital	214.521.008,00
Administração Municipal Do Songo	567.139.417,00
Despesas Correntes	352.618.409,00
Despesas De Capital	214.521.008,00
Administração Municipal Do Uige	656.254.564,00
Despesas Correntes	367.667.356,00
Despesas De Capital	288.587.208,00
Governo Provincial Do Uige	26.677.173.694,00
Despesas Correntes	22.872.654.193,00
Despesas De Capital	3.804.519.501,00
Hospital Provincial Do Uige	622.610.405,00
Despesas Correntes	622.610.405,00
Governo Provincial Do Zaire	21.575.470.894,00
Administração Municipal De Mbanza Congo	533.996.063,00
Despesas Correntes	245.408.855,00
Despesas De Capital	288.587.208,00
Administração Municipal Do Kuimba	431.814.959,00
Despesas Correntes	217.293.951,00
Despesas De Capital	214.521.008,00
Administração Municipal Do Noqui	433.530.749,00
Despesas Correntes	219.009.741,00
Despesas De Capital	214.521.008,00
Administração Municipal Do Nzeto	550.424.126,00
Despesas Correntes	335.903.118,00
Despesas De Capital	214.521.008,00
Administração Municipal Do Soyo	836.158.443,00
Despesas Correntes	621.637.438,00
Despesas De Capital	214.521.005,00
Administração Municipal Do Tomboco	432.484.227,00
Despesas Correntes	217.963.219,00
Despesas De Capital	214.521.008,00
Governo Provincial Do Zaire	17.645.788.982,00
Despesas Correntes	10.528.711.220,00
Despesas De Capital	7.117.077.762,00

RESUMO DAS DESPESAS DO ÓRGÃO POR UO E CATEGORIA

Categoria Económica	Valor
Hospital Provincial Do Zaire	711.273.345,00
Despesas Correntes	703.711.034,00
Despesas De Capital	7.562.311,00
Encargos Gerais Do Estado	1.964.774.611.556,00
Operações Centrais Do Estado	324.474.891.761,00
Despesas Correntes	214.374.381.761,00
Despesas De Capital	110.100.510.000,00
Reservas Orçamentais	248.940.173.034,00
Despesas Correntes	142.584.911.300,00
Despesas De Capital	61.355.261.734,00
Reservas	45.000.000.000,00
U.G.D-Operações Da Dívida Pública	997.284.934.364,00
Despesas Correntes	150.655.680.539,00
Despesas De Capital	846.629.253.825,00
I.S.E.P-Encargos Do Sector Empresarial Público	394.074.612.397,00
Despesas Correntes	382.483.826.397,00
Despesas De Capital	11.590.786.000,00
Gabinete De Obras Especiais	47.866.352.762,00
Gabinete De Obras Especiais	47.866.352.762,00
Despesas Correntes	4.620.766.938,00
Despesas De Capital	43.245.585.824,00

RESUMO DAS DESPESAS DO ÓRGÃO POR UO E ÓRGÃO DEPENDENTE

Órgão Dependente	Valor	
Total Geral:	4.501.106.290.500,00	100,00%
Assembleia Nacional	25.330.261.401,00	0,56%
Assembleia Nacional	25.330.261.401,00	0,56%
Assembleia Nacional	23.953.795.608,00	0,53%
Provedoria De Justiça	1.376.465.793,00	0,03%
Presidência Da República	109.842.825.517,00	2,44%
Secretaria Geral Da Presidência Da República	16.586.184.417,00	0,37%
Secretaria Geral Da Presidência Da República	16.586.184.417,00	0,37%
Casa Militar	69.152.838.674,00	1,54%
Casa Militar Do Presidente Da República	45.879.169.841,00	1,02%
Gabinete De Acção Psicológica E Informação - Gapi	1.136.590.075,00	0,03%
Gabinete De Estudos De Segurança	255.075.676,00	0,01%
Unidade Da Guarda Presidencial	14.597.462.970,00	0,32%
Unidade De Segurança Presidencial	7.284.540.112,00	0,16%
Gabinete Para Política E Gestão De Quadros	397.235.907,00	0,01%
Gabinete Para Política E Gestão De Quadros	397.235.907,00	0,01%
Hospital De Especialidade Multiperfil	4.407.055.313,00	0,10%
Hospital De Especialidade Multiperfil	4.407.055.313,00	0,10%
Gabinete De Gestão Do Polo De Desenvol. Turístico Do Futungo De Belas	19.299.511.206,00	0,43%
Gab. Gestão Do Polo De Desenv. Turist.Do Futungo De Belas	19.299.511.206,00	0,43%
Gabinete Do Vice-Presidente Da República	2.515.890.370,00	0,06%
Gabinete Do Vice-Presidente Da República	2.515.890.370,00	0,06%
Gabinete Do Vice-Presidente Da República	2.515.890.370,00	0,06%
Tribunal Constitucional	4.947.406.784,00	0,11%
Tribunal Constitucional	4.947.406.784,00	0,11%
Tribunal Constitucional	4.947.406.784,00	0,11%
Conselho Superior Da Magistratura Judicial	293.050.116,00	0,01%
Conselho Superior Da Magistratura Judicial	293.050.116,00	0,01%
Conselho Superior Magistratura Judicial	293.050.116,00	0,01%
Tribunal Supremo	819.085.935,00	0,02%
Tribunal Supremo	819.085.935,00	0,02%
Tribunal Supremo	819.085.935,00	0,02%
Tribunal De Contas	2.122.578.988,00	0,05%
Tribunal De Contas	2.122.578.988,00	0,05%
Tribunal De Contas	2.122.578.988,00	0,05%
Supremo Tribunal Militar	6.085.565.646,00	0,14%
Supremo Tribunal Militar	6.085.565.646,00	0,14%
Supremo Tribunal Militar	6.085.565.646,00	0,14%
Ministério Da Defesa Nacional	351.521.596.788,00	7,81%
Ministério Da Defesa Nacional	88.509.419.850,00	1,97%
Academia Militar	403.355.811,00	0,01%
Caixa De Segurança Social Das Forças Arm. Angolanas	64.329.689.524,00	1,43%
Chancelaria De Defesa No Exterior Do País	749.229.340,00	0,02%
Instituto De Defesa Nacional	238.049.386,00	0,01%
Ministério Da Defesa Nacional	22.789.095.789,00	0,51%
Estado Maior General	263.012.176.938,00	5,84%
Direcção Principal De Logística Do Emg	800.334.218,00	0,02%

RESUMO DAS DESPESAS DO ÓRGÃO POR UO E ÓRGÃO DEPENDENTE

Órgão Dependente	Valor	
Divisão Dos Serviços De Saúde	2.057.462.506,00	0,05%
Estado Maior Do Exército	151.938.185.034,00	3,38%
Estado Maior General	78.380.450.673,00	1,74%
Força Aérea Nacional De Angola	17.534.079.542,00	0,39%
Hospital Militar Central	2.175.321.462,00	0,05%
Instituto Superior De Ensino Militar	149.263.207,00	0,00%
Marinha De Guerra Angolana	9.977.080.296,00	0,22%
Ministério Do Interior	199.116.190.576,00	4,42%
Ministério Do Interior	43.544.171.047,00	0,97%
Comissão Nacional De Protecção Civil	1.691.368.355,00	0,04%
Ministério Do Interior	41.852.802.692,00	0,93%
Comando Geral Da Polícia Nacional	153.377.872.437,00	3,41%
Centro Polivalente Nzogi	73.886.472,00	0,00%
Comando Da Polícia De Guarda Fronteira De Angola	121.726.967,00	0,00%
Comando Da Polícia De Intervenção Rápida	109.526.223,00	0,00%
Comando Da Polícia Fiscal	111.459.814,00	0,00%
Comando De Protecção De Objectivos Estratégicos	55.615.195,00	0,00%
Comando De Unidades De Protecção De Indiv. Protocolares	51.509.446,00	0,00%
Comando Geral Da Polícia	152.513.067.181,00	3,39%
Direcção Nacional De Inspec. Invest. Activ. Económicas	101.341.052,00	0,00%
Direcção Nacional De Viação E Trânsito	105.281.783,00	0,00%
Instituto Médio De Ciências Policiais	134.458.304,00	0,00%
Direcção Nacional De Investigação Criminal	509.913.129,00	0,01%
Direcção Nacional De Investigação Criminal	509.913.129,00	0,01%
Serviços De Bombeiros	655.158.828,00	0,01%
Serviço Nacional De Protecção Civil	261.146.334,00	0,01%
Serviços De Bombeiros	394.012.494,00	0,01%
Serviços De Migração E Estrangeiros	387.490.887,00	0,01%
Serviço De Migração E Estrangeiros	387.490.887,00	0,01%
Serviços Prisionais	203.168.521,00	0,00%
Serviços Prisionais	203.168.521,00	0,00%
Delegação Provincial Do Interior Da Huila	26.723.537,00	0,00%
Delegação Provincial Do Interior Da Huila	26.723.537,00	0,00%
Delegação Provincial Do Interior Da Lunda-Norte	17.355.727,00	0,00%
Delegação Provincial Do Interior Da Lunda-Norte	17.355.727,00	0,00%
Delegação Provincial Do Interior Da Lunda-Sul	12.585.866,00	0,00%
Delegação Provincial Do Interior Da Lunda-Sul	12.585.866,00	0,00%
Delegação Provincial Do Interior De Benguela	26.816.084,00	0,00%
Delegação Provincial Do Interior De Benguela	26.816.084,00	0,00%
Delegação Provincial Do Interior De Cabinda	11.565.754,00	0,00%
Delegação Provincial Do Interior De Cabinda	11.565.754,00	0,00%
Delegação Provincial Do Interior De Luanda	120.954.369,00	0,00%
Delegação Provincial Do Interior De Luanda	120.954.369,00	0,00%
Delegação Provincial Do Interior De Malanje	10.655.784,00	0,00%
Delegação Provincial Do Interior De Malanje	10.655.784,00	0,00%
Delegação Provincial Do Interior Do Bengo	10.241.609,00	0,00%
Delegação Provincial Do Interior Do Bengo	10.241.609,00	0,00%
Delegação Provincial Do Interior Do Bié	20.581.384,00	0,00%

RESUMO DAS DESPESAS DO ÓRGÃO POR UO E ÓRGÃO DEPENDENTE

Órgão Dependente	Valor	
Delegação Provincial Do Interior Do Bié	20.581.384,00	0,00%
Delegação Provincial Do Interior Do Huambo	26.891.051,00	0,00%
Delegação Provincial Do Interior Do Huambo	26.891.051,00	0,00%
Delegação Provincial Do Interior Do K.Kubango	15.622.616,00	0,00%
Delegação Provincial Do Interior Do K.Kubango	15.622.616,00	0,00%
Delegação Provincial Do Interior Do Kunene	17.158.475,00	0,00%
Delegação Provincial Do Interior Do Kunene	17.158.475,00	0,00%
Delegação Provincial Do Interior Do Kwanza-Norte	23.452.058,00	0,00%
Delegação Provincial Do Interior Do Kwanza-Norte	23.452.058,00	0,00%
Delegação Provincial Do Interior Do Kwanza-Sul	21.564.249,00	0,00%
Delegação Provincial Do Interior Do Kwanza-Sul	21.564.249,00	0,00%
Delegação Provincial Do Interior Do Moxico	25.868.862,00	0,00%
Delegação Provincial Do Interior Do Moxico	25.868.862,00	0,00%
Delegação Provincial Do Interior Do Namibe	22.339.382,00	0,00%
Delegação Provincial Do Interior Do Namibe	22.339.382,00	0,00%
Delegação Provincial Do Interior Do Uíge	16.372.604,00	0,00%
Delegação Provincial Do Interior Do Uíge	16.372.604,00	0,00%
Delegação Provincial Do Interior Do Zaire	11.666.316,00	0,00%
Delegação Provincial Do Interior Do Zaire	11.666.316,00	0,00%
Ministério Das Relações Exteriores	41.318.175.214,00	0,92%
Ministério Das Relações Exteriores	7.069.062.341,00	0,16%
Instituto De Ap.A Emig.E As Com.Ang.No Exterior	50.181.442,00	0,00%
Ministério Das Relações Exteriores	6.824.900.433,00	0,15%
Serviços Centrais Do Protocolo Do Estado	193.980.466,00	0,00%
Instituto Superior De Relações Internacionais	153.157.350,00	0,00%
Instituto Superior De Relações Internacionais	153.157.350,00	0,00%
Missões Diplomáticas, Consulares E Rep. Comerciais	34.095.955.523,00	0,76%
Centro Cultural Casa De Angola Na Bahia	66.168.762,00	0,00%
Consulado Da Rep. De Angola Em Houston/Eua	272.065.426,00	0,01%
Consulado Da Rep. De Angola Em Johannesburgo	198.715.872,00	0,00%
Consulado Da Rep. De Angola Em Manchester/Grã-Bretanha	221.672.754,00	0,00%
Consulado Da Rep. De Angola Em Ponta-Negra	454.560.463,00	0,01%
Consulado Da Rep. De Angola No Dubai	236.646.403,00	0,01%
Consulado Da Rep. De Angola No Rio De Janeiro	190.823.475,00	0,00%
Consulado Da Rep. De Angola No Rundu/Namíbia	112.077.359,00	0,00%
Consulado Da Rep. De Angola Em Matadi/Zaire	117.094.731,00	0,00%
Consulado Da Rep. De Angola Em Mongo/Zâmbia	176.639.640,00	0,00%
Consulado Da Rep. De Angola Em Oshakati/Namíbia	116.589.025,00	0,00%
Consulado Da Rep. De Angola Em Solwezi/Zâmbia	126.664.306,00	0,00%
Consulado Da República De Angola Em Macau/China	318.950.484,00	0,01%
Consulado Da República De Angola No Porto	227.258.283,00	0,01%
Consulado De Angola Em Dolezi	149.694.371,00	0,00%
Consulado De Angola Em Hong Kong	293.609.815,00	0,01%
Consulado Geral Da Rep. De Angola Em Durban/África Do Sul	383.844.915,00	0,01%
Consulado Geral Da Rep. De Angola Em Faro/Portugal	161.682.173,00	0,00%
Consulado Geral Da Rep. De Angola Em New York	198.883.595,00	0,00%
Consulado Geral Da Rep. De Angola Em São Paulo/Brasil	166.464.792,00	0,00%
Consulado Geral Da Rep. De Angola No Katanga (Shaba)	121.469.684,00	0,00%

RESUMO DAS DESPESAS DO ÓRGÃO POR UO E ÓRGÃO DEPENDENTE

Órgão Dependente	Valor	
Consulado Geral Da Rep.De Angola Em Frankfurt/Alemanha	1.472.785.300,00	0,03%
Consulado Geral Da Rep.De Angola Em Lisboa	243.467.398,00	0,01%
Consulado Geral Da Rep.De Angola Em Roterdão/Holanda	214.449.814,00	0,00%
Consulado Geral Da Rep.De Angola Em Toulouse/França	255.202.042,00	0,01%
Consulado Geral Da Rep.De Angola Na Cidade Do Cabo	161.122.811,00	0,00%
Missão De Angola Junto Da C.P.L.P	173.270.127,00	0,00%
Repres.Da Agência Nac.De Investimento Privado Nos E.U.A	111.553.600,00	0,00%
Representação Diplomática Da R.A. Na China	255.695.865,00	0,01%
Representação Comercial Da República Angola Na Itália	46.364.406,00	0,00%
Representação Comercial De Angola Na Rep.Federa.Do Brasil	125.199.764,00	0,00%
Representação Comercial Em Espanha	121.333.253,00	0,00%
Representação Comercial Em Portugal	83.396.023,00	0,00%
Representação Comercial Em Washington-E.U.A.	102.142.402,00	0,00%
Representação Comercial Na Bélgica	89.849.544,00	0,00%
Representação Comercial Na China	112.856.413,00	0,00%
Representação Comercial Na Suíça-Genéve	83.929.273,00	0,00%
Representação Comercial Na África Do Sul	75.095.979,00	0,00%
Representação Diplomática Da R. A. Na Hungria	259.959.532,00	0,01%
Representação Diplomática Da R.A Emiratos Árabes Unidos	1.757.868.510,00	0,04%
Representação Diplomática Da R.A Em São Tomé	159.039.614,00	0,00%
Representação Diplomática Da R.A Na Coreia Do Sul	469.913.237,00	0,01%
Representação Diplomática Da R.A Na Namibia	272.763.873,00	0,01%
Representação Diplomática Da R.A Na Suécia	465.466.516,00	0,01%
Representação Diplomática Da R.A Na Tanzânia	239.076.035,00	0,01%
Representação Diplomática Da R.A Na Unesco	1.618.224.786,00	0,04%
Representação Diplomática Da R.A Na Zâmbia	470.839.397,00	0,01%
Representação Diplomática Da R.A. Na Grécia	2.026.317.635,00	0,05%
Representação Diplomática Da R.A. Em Cote D,Ivoire	249.531.990,00	0,01%
Representação Diplomática Da R.A. Em Cuba	288.276.119,00	0,01%
Representação Diplomática Da R.A. Em Espanha	1.892.679.366,00	0,04%
Representação Diplomática Da R.A. Em França	542.674.392,00	0,01%
Representação Diplomática Da R.A. Em Israel	326.349.718,00	0,01%
Representação Diplomática Da R.A. Em Marrocos	290.752.086,00	0,01%
Representação Diplomática Da R.A. Em Portugal	808.994.321,00	0,02%
Representação Diplomática Da R.A. Estados Unidos América	1.454.435.149,00	0,03%
Representação Diplomática Da R.A. Junto Da Santa Sé	252.682.390,00	0,01%
Representação Diplomática Da R.A. Na Alemanha	341.669.987,00	0,01%
Representação Diplomática Da R.A. Na Argentina	240.562.685,00	0,01%
Representação Diplomática Da R.A. Na Argélia	376.981.998,00	0,01%
Representação Diplomática Da R.A. Na Bélgica	436.632.921,00	0,01%
Representação Diplomática Da R.A. Na Etiópia	408.913.900,00	0,01%
Representação Diplomática Da R.A. Na Grã-Bretanha	459.073.490,00	0,01%
Representação Diplomática Da R.A. Na Guiné Conackry	818.611.477,00	0,02%
Representação Diplomática Da R.A. Na Holanda	233.353.571,00	0,01%
Representação Diplomática Da R.A. Na Itália	629.713.316,00	0,01%
Representação Diplomática Da R.A. Na Nigéria	297.416.734,00	0,01%
Representação Diplomática Da R.A. Na O.N.U	424.698.870,00	0,01%
Representação Diplomática Da R.A. Na Polónia	207.905.823,00	0,00%
Representação Diplomática Da R.A. Na Rússia	372.804.876,00	0,01%

RESUMO DAS DESPESAS DO ÓRGÃO POR UO E ÓRGÃO DEPENDENTE

Órgão Dependente	Valor	
Representação Diplomática Da R.A. Na Servia E Montenegro	259.943.702,00	0,01%
Representação Diplomática Da R.A. Na Turquia	216.921.024,00	0,00%
Representação Diplomática Da R.A. Na África Do Sul	350.955.758,00	0,01%
Representação Diplomática Da R.A. Na Áustria	271.553.037,00	0,01%
Representação Diplomática Da R.A. Na Índia	213.972.408,00	0,00%
Representação Diplomática Da R.A. No Botswana	680.121.472,00	0,02%
Representação Diplomática Da R.A. No Brazil	325.314.627,00	0,01%
Representação Diplomática Da R.A. No Canadá	336.614.516,00	0,01%
Representação Diplomática Da R.A. No Congo Democrático	241.154.600,00	0,01%
Representação Diplomática Da R.A. No Congo/Brazaville	165.445.225,00	0,00%
Representação Diplomática Da R.A. No Egipto	250.625.402,00	0,01%
Representação Diplomática Da R.A. No Gabão	261.011.196,00	0,01%
Representação Diplomática Da R.A. No Ghana	179.670.908,00	0,00%
Representação Diplomática Da R.A. No Japão	555.851.795,00	0,01%
Representação Diplomática Da R.A. No México	257.623.980,00	0,01%
Representação Diplomática Da R.A. No Vietname	281.223.203,00	0,01%
Representação Diplomática Da R.A. No Zimbabwe	221.721.448,00	0,00%
Representação Diplomática Da R.A. Junto Org. Intem./Suíça	431.541.495,00	0,01%
Representação Diplomática Da R.A. Singapura E Indonésia	280.268.558,00	0,01%
Representação Diplomática Da R. Angola Em Cabo-Verde	175.034.118,00	0,00%
Representação Diplomática De Angola Na Guiné-Bissau	240.211.477,00	0,01%
Representação Diplomática Na Guiné Equatorial	144.695.933,00	0,00%
Representação Diplomática Na Suíça (Berna)	412.921.733,00	0,01%
Representação Diplomática Da R.A. Em Moçambique	208.083.252,00	0,00%
Ministério Da Justiça	26.190.866.692,00	0,58%
Ministério Da Justiça	14.877.790.866,00	0,33%
Comité Inteministerial De Luta Anti-Droga	48.251.292,00	0,00%
Comité Reconhecimento Direito Asilo (Coreda)	33.798.692,00	0,00%
Guichet Único Da Empresa	43.031.140,00	0,00%
Julgado De Menores	31.534.495,00	0,00%
Ministério Da Justiça	14.721.175.247,00	0,33%
Tribunal Do Lobito	75.576.591,00	0,00%
Tribunal Do Lobito	75.576.591,00	0,00%
Tribunal Provincial Da Huila	444.182.106,00	0,01%
Tribunal Provincial Da Huila	444.182.106,00	0,01%
Tribunal Provincial Da Lunda-Norte	104.547.572,00	0,00%
Tribunal Provincial Da Lunda Norte	104.547.572,00	0,00%
Tribunal Provincial Da Lunda-Sul	140.784.473,00	0,00%
Tribunal Provincial Da Justiça Da Lunda-Sul	140.784.473,00	0,00%
Tribunal Provincial De Benguela	766.133.087,00	0,02%
Tribunal Provincial De Benguela	766.133.087,00	0,02%
Tribunal Provincial De Cabinda	262.668.334,00	0,01%
Tribunal Provincial De Cabinda	262.668.334,00	0,01%
Tribunal Provincial De Luanda	222.346.201,00	0,00%
Tribunal Provincial De Luanda	222.346.201,00	0,00%
Tribunal Provincial De Malanje	161.634.861,00	0,00%
Tribunal Provincial De Malanje	161.634.861,00	0,00%
Tribunal Provincial Do Bengo	256.037.938,00	0,01%

RESUMO DAS DESPESAS DO ÓRGÃO POR UO E ÓRGÃO DEPENDENTE

Órgão Dependente	Valor	
Tribunal Provincial Do Bengo	256.037.938,00	0,01%
Tribunal Provincial Do Bié	136.985.963,00	0,00%
Tribunal Provincial Do Bié	136.985.963,00	0,00%
Tribunal Provincial Do Huambo	438.147.431,00	0,01%
Tribunal Provincial Do Huambo	438.147.431,00	0,01%
Tribunal Provincial Do Kuando Kubango	150.508.346,00	0,00%
Tribunal Provincial Do Kuando Kubango	150.508.346,00	0,00%
Tribunal Provincial Do Kunene	123.653.640,00	0,00%
Tribunal Provincial Do Kunene	123.653.640,00	0,00%
Tribunal Provincial Do Kwanza-Norte	167.107.831,00	0,00%
Tribunal Provincial Do Kwanza-Norte	167.107.831,00	0,00%
Tribunal Provincial Do Kwanza-Sul	331.206.565,00	0,01%
Tribunal Provincial Do Kwanza-Sul	331.206.565,00	0,01%
Tribunal Provincial Do Moxico	184.147.095,00	0,00%
Tribunal Provincial Do Moxico	184.147.095,00	0,00%
Tribunal Provincial Do Namibe	242.835.536,00	0,01%
Tribunal Provincial Do Namibe	242.835.536,00	0,01%
Tribunal Provincial Do Uíge	242.379.946,00	0,01%
Tribunal Povincial Do Uíge	242.379.946,00	0,01%
Tribunal Provincial Do Zaire	127.291.574,00	0,00%
Tribunal Provincial Do Zaire	127.291.574,00	0,00%
Instituto Nacional De Estudos Judiciários	169.768.218,00	0,00%
Instituto Nacional De Estudos Judiciários	169.768.218,00	0,00%
Delegação Provincial Da Justiça Da Huila	682.817.383,00	0,02%
Delegação Provincial Da Justiça Da Huila	682.817.383,00	0,02%
Delegação Provincial Da Justiça Do Bié	613.411.643,00	0,01%
Delegação Provincial Da Justiça Do Bié	613.411.643,00	0,01%
Delegação Provincial Da Justiça Do K. Kubango	219.231.838,00	0,00%
Delegação Provincial Da Justiça Do K. Kubango	219.231.838,00	0,00%
Delegação Provincial Da Justiça Do Kwanza-Norte	265.819.701,00	0,01%
Delegação Provincial Da Justiça Do Kwanza-Norte	265.819.701,00	0,01%
Delegação Provincial Da Justiça Do Namibe	251.235.887,00	0,01%
Delegação Provincial Da Justiça Do Namibe	251.235.887,00	0,01%
Delegação Provincial Da Justiça Do Zaire	190.142.723,00	0,00%
Delegação Provincial Da Justiça Do Zaire	190.142.723,00	0,00%
Delegação Provincial Da Justiça Da Lunda Norte	368.222.784,00	0,01%
Delegação Provincial Da Justiça Da Lunda-Norte	368.222.784,00	0,01%
Delegação Provincial Da Justiça Da Lunda Sul	158.026.603,00	0,00%
Delegação Provincial Da Justiça Da Lunda-Sul	158.026.603,00	0,00%
Delegação Provincial Da Justiça De Benguela	703.162.599,00	0,02%
Delegação Provincial Da Justiça De Benguela	703.162.599,00	0,02%
Delegação Provincial Da Justiça De Luanda	202.576.261,00	0,00%
Delegação Provincial Da Justiça De Luanda	202.576.261,00	0,00%
Delegação Provincial Da Justiça De Malanje	178.211.603,00	0,00%
Delegação Provincial Da Justiça De Malanje	178.211.603,00	0,00%
Delegação Provincial Da Justiça Do Bengo	467.407.134,00	0,01%
Delegação Provincial Da Justiça Do Bengo	467.407.134,00	0,01%

RESUMO DAS DESPESAS DO ÓRGÃO POR UO E ÓRGÃO DEPENDENTE

Órgão Dependente	Valor	
Delegação Provincial Da Justiça Do Huambo	573.256.843,00	0,01%
Delegação Provincial Da Justiça Do Huambo	573.256.843,00	0,01%
Delegação Provincial Da Justiça Do Kunene	479.096.080,00	0,01%
Delegação Provincial Da Justiça Do Kunene	479.096.080,00	0,01%
Delegação Provincial Da Justiça Do Kwanza-Sul	351.090.080,00	0,01%
Delegação Provincial Da Justiça, Do Kwanza-Sul	351.090.080,00	0,01%
Delegação Provincial Da Justiça Do Moxico	411.345.271,00	0,01%
Delegação Provincial Da Justiça Do Moxico	411.345.271,00	0,01%
Delegação Provincial Da Justiça Do Uíge	450.078.085,00	0,01%
Delegação Provincial Da Justiça Do Uíge	450.078.085,00	0,01%
Ministério Da Administração Do Território	26.048.745.341,00	0,58%
Ministério Da Administração Do Território	9.393.107.430,00	0,21%
Instituto De Formação De Admin.Local-Ifal	226.203.722,00	0,01%
Ministério Da Administração Do Território	9.166.903.708,00	0,20%
Comissão Interministerial Para O Processo Eleitoral	16.655.637.911,00	0,37%
Comissão Interministerial Para O Processo Eleitoral	16.655.637.911,00	0,37%
Ministério Do Planeamento	20.973.469.551,00	0,47%
Ministério Do Planeamento	12.698.546.680,00	0,28%
Ministério Do Planeamento	12.657.418.987,00	0,28%
Unidade Técnica Administ. Para Cooperação Acp/Ce	41.127.693,00	0,00%
Instituto Nacional De Estatística	5.875.346.511,00	0,13%
Instituto Nacional De Estatística	5.875.346.511,00	0,13%
Fundo De Apoio Social	2.304.286.398,00	0,05%
Fundo De Apoio Social	2.304.286.398,00	0,05%
Comité Nacional Da S.A.D.C	95.289.962,00	0,00%
Comité Nacional Da S.A.D.C	95.289.962,00	0,00%
Ministério Das Finanças	97.065.721.122,00	2,16%
Delegação Provincial De Finanças Da Huila	173.280.380,00	0,00%
Delegação Provincial De Finanças Da Huila	167.915.893,00	0,00%
Direcção Aduaneira Do Lubango	5.364.487,00	0,00%
Delegação Provincial De Finanças Da Lunda-Norte	75.239.727,00	0,00%
Delegação Provincial De Finanças Da Lunda-Norte	72.256.991,00	0,00%
Direcção Aduaneira Da Lunda Norte	2.982.736,00	0,00%
Delegação Provincial De Finanças Da Lunda-Sul	69.725.207,00	0,00%
Delegação Provincial De Finanças Da Lunda-Sul	69.725.207,00	0,00%
Delegação Provincial De Finanças De Benguela	258.017.554,00	0,01%
Delegação Provincial De Finanças De Benguela	247.514.719,00	0,01%
Direcção Aduaneira De Benguela	10.502.835,00	0,00%
Delegação Provincial De Finanças De Cabinda	207.383.172,00	0,00%
Delegação Provincial De Finanças De Cabinda	203.950.970,00	0,00%
Direcção Regional Das Alfândegas De Cabinda	3.432.202,00	0,00%
Delegação Provincial De Finanças De Luanda	88.256.421,00	0,00%
Delegação Provincial De Finanças De Luanda	88.256.421,00	0,00%
Delegação Provincial De Finanças De Malanje	91.912.784,00	0,00%
Delegação Provincial De Finanças De Malanje	91.912.784,00	0,00%
Delegação Provincial De Finanças Do Bengo	152.712.991,00	0,00%
Delegação Provincial De Finanças Do Bengo	152.712.991,00	0,00%

RESUMO DAS DESPESAS DO ÓRGÃO POR UO E ÓRGÃO DEPENDENTE

Órgão Dependente	Valor	
Delegação Provincial De Finanças Do Bié	136.303.179,00	0,00%
Delegação Provincial De Finanças Do Bié	136.303.179,00	0,00%
Delegação Provincial De Finanças Do Huambo	201.212.937,00	0,00%
Delegação Provincial De Finanças Do Huambo	201.212.937,00	0,00%
Delegação Provincial De Finanças Do K.Kubango	102.418.856,00	0,00%
Delegação Provincial De Finanças Do K.Kubango	102.418.856,00	0,00%
Delegação Provincial De Finanças Do Kunene	103.280.605,00	0,00%
Delegação Provincial De Finanças Do Kunene	103.280.605,00	0,00%
Delegação Provincial De Finanças Do Kwanza-Norte	82.120.628,00	0,00%
Delegação Provincial De Finanças Do Kwanza Norte	82.120.628,00	0,00%
Delegação Provincial De Finanças Do Kwanza-Sul	185.000.101,00	0,00%
Delegação Provincial De Finanças Do Kwanza Sul	181.287.276,00	0,00%
Direcção Aduaneira Do Kwanza Sul	3.712.825,00	0,00%
Delegação Provincial De Finanças Do Moxico	84.665.503,00	0,00%
Delegação Provincial De Finanças Do Moxico	84.665.503,00	0,00%
Delegação Provincial De Finanças Do Namibe	160.402.807,00	0,00%
Delegação Provincial De Finanças Do Namibe	109.689.679,00	0,00%
Direcção Regional Das Alfândegas Do Namibe	50.713.128,00	0,00%
Delegação Provincial De Finanças Do Uige	89.738.596,00	0,00%
Delegação Provincial De Finanças Do Uige	89.738.596,00	0,00%
Delegação Provincial De Finanças Do Zaire	56.806.513,00	0,00%
Delegação Provincial De Finanças Do Zaire	56.806.513,00	0,00%
Ministério Das Finanças	15.573.178.897,00	0,35%
Direcção Nacional De Impostos	6.084.802.261,00	0,14%
Inspeção Geral De Finanças	552.962.473,00	0,01%
Instituto De Formação De Finanças Públicas	74.155.495,00	0,00%
Instituto De Preços E Concorrência	37.455.433,00	0,00%
Instituto De Supervisão De Jogos	37.455.433,00	0,00%
Ministério Das Finanças	8.786.347.802,00	0,20%
Serviço Nacional Das Alfândegas	33.999.292.896,00	0,76%
Serviço Nacional Das Alfândegas	33.999.292.896,00	0,76%
Comissão Do Mercado De Capitais	1.305.745.680,00	0,03%
Comissão Do Mercado De Capitais	1.305.745.680,00	0,03%
Fundo Nacional De Desenvolvimento	38.887.231.540,00	0,86%
Fundo Nacional De Desenvolvimento	38.887.231.540,00	0,86%
Gabinete De Contratação Pública	881.924.633,00	0,02%
Gabinete De Contratação Pública	881.924.633,00	0,02%
Instituto De Supervisão De Seguros	285.403.221,00	0,01%
Fundo De Actualização E Regularização De Seguros	20.394.242,00	0,00%
Fundo De Garantia Automóvel	32.391.438,00	0,00%
Instituto Nacional De Supervisão De Seguros	232.617.541,00	0,01%
Instituto Nacional De Apoio Às Pequenas E Médias Empresas	170.097.017,00	0,00%
Instituto De Apoio As Peq.E Médias Empresas	170.097.017,00	0,00%
Projecto Executivo Para Reforma Tributária	3.204.062.736,00	0,07%
Projecto Executivo Para A Reforma Tributária	3.204.062.736,00	0,07%
Unidade De Gestão Da Dívida Pública	440.306.541,00	0,01%
Unidade De Gestão Da Dívida Pública	440.306.541,00	0,01%

RESUMO DAS DESPESAS DO ÓRGÃO POR UO E ÓRGÃO DEPENDENTE

Órgão Dependente	Valor	
Ministério Da Economia	1.578.455.207,00	0,04%
Agência Nacional Para O Investimento Privado	683.126.063,00	0,02%
Agência Nacional Para O Investimento Privado	683.126.063,00	0,02%
Ministério Da Economia	594.944.033,00	0,01%
Ministério Da Economia	594.944.033,00	0,01%
Instituto Para O Sector Empresarial Público	300.385.111,00	0,01%
Instituto Para O Sector Empresarial Público	300.385.111,00	0,01%
Ministério Da Assistência E Reinserção Social	20.354.525.707,00	0,45%
Ministério Da Assistência E Reinserção Social	7.537.980.590,00	0,17%
Instituto Nacional Da Criança	320.099.265,00	0,01%
Instituto Nacional De Desminagem	1.363.751.979,00	0,03%
Ministério De Assistência E Reinserção Social	5.675.176.563,00	0,13%
Unidade Técnica De Coord.Da Ajuda Humanitária	178.952.783,00	0,00%
Comissão Executiva De Desminagem	10.226.387.293,00	0,23%
Comissão Executiva De Desminagem	10.226.387.293,00	0,23%
Comissão Nac.Inter-Sec.De Desmin.E Assist.Humanitária	1.468.288.268,00	0,03%
Comissão Nac.Inter-Sec.De Desminag E Assist.Humanitária	1.468.288.268,00	0,03%
Conselho Nacional Da Criança	267.199.707,00	0,01%
Conselho Nacional Da Criança	267.199.707,00	0,01%
Instituto De Reintegração Sócio-Profissional Dos Ex-Militares	854.669.849,00	0,02%
Instituto De Reintegração Socio-Profis.Dos Ex-Militares	854.669.849,00	0,02%
Ministério Dos Assuntos Parlamentares	585.242.944,00	0,01%
Ministério Dos Assuntos Parlamentares	585.242.944,00	0,01%
Ministério Dos Assuntos Parlamentares	585.242.944,00	0,01%
Ministério Da Agricultura E Desenvolvimento Rural E Pescas	46.501.936.126,00	1,03%
Centro De Formação Profissional De Pescas	109.390.122,00	0,00%
Centro De Formação Profissional Das Pescas	109.390.122,00	0,00%
Fundo De Apoio Ao Desenvol.Da Indústria Pesqueira	387.690.047,00	0,01%
Fundo De Apoio Ao Desenv.Da Indúst.Pesqueira	387.690.047,00	0,01%
Fundo De Desenvolvimento Agrário	319.173.830,00	0,01%
Fundo De Apoio Ao Desenvolvimento Agrário	319.173.830,00	0,01%
Fundo De Desenvolvimento Do Café De Angola	630.442.353,00	0,01%
Fundo De Desenvolvimento Do Café De Angola	630.442.353,00	0,01%
Ministério Da Agricultura E Desenvolvimento Rural E Pescas	45.055.239.774,00	1,00%
Centro Nacional De Recursos Fitogeneticos	9.080.164,00	0,00%
Gabinete De Desenvolvimento Caxito	6.754.002,00	0,00%
Gabinete De Desenvolvimento Do Bom Jesus	24.670.386,00	0,00%
Gabinete De Desenvolvimento Do Manguete	3.002.195,00	0,00%
Gabinete Desenv.Aproveit.Hidraul. Do Kikuxi	116.133.344,00	0,00%
Instituto Nacional De Investigação Pesqueira	598.089.181,00	0,01%
Instituto De Apoio As Indústrias De Pesca	100.684.714,00	0,00%
Instituto De Desenvolvimento Agrário	1.026.476.478,00	0,02%
Instituto De Desenvolvimento Da Pesca Artesanal	135.364.711,00	0,00%
Instituto De Desenvolvimento Florestal	991.486.584,00	0,02%
Instituto De Investigação Agronómica	639.581.047,00	0,01%
Instituto De Investigação Veterinária	489.776.096,00	0,01%
Instituto Dos Serviços De Veterinária	606.909.616,00	0,01%

RESUMO DAS DESPESAS DO ÓRGÃO POR UO E ÓRGÃO DEPENDENTE

Órgão Dependente	Valor	
Instituto Nacional Do Café	578.427.283,00	0,01%
Instituto Nacional Dos Cereais	211.467.950,00	0,00%
Ministério Da Agricultura Desenvolvimento Rural E Pescas	39.517.336.023,00	0,88%
Ministério Da Admin.Púb.Emprego E Segurança Social	78.521.687.495,00	1,74%
Centro De Formação Profissional Do Cazenga	79.031.838,00	0,00%
Centro Nacional Formação Profissional Cazenga	79.031.838,00	0,00%
Ministério Da Adm.Pública, Emp. E Segurança Social	5.139.505.612,00	0,11%
Centro De Reabilitação Profissional Viana	44.657.731,00	0,00%
Centro Nacional De Formação De Formadores-Cenffor	59.370.497,00	0,00%
Centros Integrados De Formação Profissional	32.814.934,00	0,00%
Instituto Nacional Do Emprego E Formação Profissional	884.595.677,00	0,02%
Ministério De Adm. Pública, Emp. E Segurança Social	4.021.314.756,00	0,09%
Pavilhões Da Artes E Oficinas	32.815.114,00	0,00%
Serviço Integrado De Atendimento Ao Cidadão	63.936.903,00	0,00%
Centro De Formação De Construção Civil	74.845.551,00	0,00%
Centro De Formação De Construção Civil	74.845.551,00	0,00%
Centro Integrado De Formação Tecnológica	90.814.226,00	0,00%
Centro Integrado De Formação Tecnológica	90.814.226,00	0,00%
Centro Polivalente De Formação Profissional	74.845.551,00	0,00%
Centro Polivalente De Formação Profissional	74.845.551,00	0,00%
Instituto Nacional De Segurança Social	73.062.644.717,00	1,62%
Instituto Nacional De Segurança Social	73.062.644.717,00	1,62%
Ministério Dos Petróleos	1.310.181.099,00	0,03%
Ministério Dos Petróleos	1.310.181.099,00	0,03%
Ministério Dos Petróleos	1.310.181.099,00	0,03%
Ministério Da Comunicação Social	5.306.848.873,00	0,12%
Conselho Nacional De Comunicação Social	176.284.524,00	0,00%
Conselho Nacional Para Comunicação Social	176.284.524,00	0,00%
Ministério Da Comunicação Social	5.130.564.349,00	0,11%
Centro De Formação De Jornalistas	113.494.992,00	0,00%
Centro De Imprensa Anibal De Melo	64.367.347,00	0,00%
Ministério Da Comunicação Social	4.952.702.010,00	0,11%
Ministério Do Comércio	5.230.340.524,00	0,12%
Ministério Do Comércio	5.230.340.524,00	0,12%
Delegação Regional Norte Do Comércio/Luanda	46.782.385,00	0,00%
Escola Nacional Do Comércio	42.561.029,00	0,00%
Instituto Nacional De Defesa Do Consumidor	225.135.872,00	0,01%
Laboratório Nacional De Controlo Da Qualidade	38.036.035,00	0,00%
Ministério Do Comércio	4.877.825.203,00	0,11%
Ministério Dos Transportes	54.818.008.007,00	1,22%
Ministério Dos Transportes	51.056.439.102,00	1,13%
Instituto Hidrográfico E De Sinalização De Angola	56.845.929,00	0,00%
Instituto Nacional Dos Caminhos De Ferro De Angola	109.918.988,00	0,00%
Ministério Dos Transportes	50.889.674.185,00	1,13%
Conselho Nacional De Carregadores	1.087.536.961,00	0,02%
Conselho Nacional De Carregadores	1.087.536.961,00	0,02%
Instituto Marítimo E Portuário De Angola	1.497.081.117,00	0,03%

RESUMO DAS DESPESAS DO ÓRGÃO POR UO E ÓRGÃO DEPENDENTE

Órgão Dependente	Valor	
Capitania Do Porto De Cabinda	261.603.916,00	0,01%
Capitania Do Porto De Luanda	676.219.054,00	0,02%
Capitania Do Porto Do Amboim	34.075.527,00	0,00%
Capitania Do Porto Do Lobito	42.136.760,00	0,00%
Capitania Do Porto Do Namibe	55.470.811,00	0,00%
Capitania Do Porto Do Soyo	405.223.117,00	0,01%
Instituto Maritimo E Portuário De Angola	22.351.932,00	0,00%
Instituto Nacional Da Aviação Civil	1.176.950.827,00	0,03%
Instituto Nacional Da Aviação Civil	1.176.950.827,00	0,03%
Ministério Da Hotelaria E Turismo	1.021.642.939,00	0,02%
Ministério Da Hotelaria E Turismo	922.881.987,00	0,02%
Ministério De Hotelaria E Turismo	922.881.987,00	0,02%
Instituto De Fomento Turístico	98.760.952,00	0,00%
Instituto De Fomento Turistico	98.760.952,00	0,00%
Ministério Da Geologia, Minas E Da Indústria	13.723.439.810,00	0,30%
Ministério Da Geologia E Minas E Da Indústria	13.056.386.996,00	0,29%
Gab.Técnico De Implem.Do Pólo Industrial Do Futila	106.120.740,00	0,00%
Ministério Da Geologia E Minas E Da Indústria	12.950.266.256,00	0,29%
Fundo Do Projecto Coca-Cola	155.925.695,00	0,00%
Fundo Do Projecto Coca-Cola	155.925.695,00	0,00%
Instituto Angolano De Normalização E Qualidade	65.773.824,00	0,00%
Instituto Angolano De Normalização E Qualidade	65.773.824,00	0,00%
Instituto Angolano De Propriedade Industrial	72.855.770,00	0,00%
Instituto Angolano De Propriedade Industrial	72.855.770,00	0,00%
Instituto De Desenvolvimento Industrial De Angola	113.366.807,00	0,00%
Instituto Desenvolvimento Industrial De Angola	113.366.807,00	0,00%
Instituto Geológico De Angola	259.130.718,00	0,01%
Instituto Geológico De Angola	259.130.718,00	0,01%
Ministério Da Juventude E Desportos	9.021.392.027,00	0,20%
Fundo De Apoio A Juventude E Ao Desporto	331.492.824,00	0,01%
Fundo De Apoio A Juventude E Ao Desporto	331.492.824,00	0,01%
Ministério Da Juventude E Desportos	8.689.899.203,00	0,19%
Financiamento Das Actividades Desportivas	445.078.504,00	0,01%
Ministério Da Juventude E Desportos	8.244.820.699,00	0,18%
Ministério Da Saúde	81.794.671.660,00	1,82%
Centro Nacional De Oncologia	1.508.130.796,00	0,03%
Centro Nacional De Oncologia	1.508.130.796,00	0,03%
Centro Nacional De Sangue	619.141.846,00	0,01%
Centro Nacional De Sangue	619.141.846,00	0,01%
Centro Ortopedico De Viana	450.407.451,00	0,01%
Centro Ortopédico De Viana	450.407.451,00	0,01%
Hospital Americo Boavida	3.142.260.857,00	0,07%
Hospital Américo Boavida	3.142.260.857,00	0,07%
Hospital De Medicina E Reabilitação Física	613.947.536,00	0,01%
Hospital De Medicina Física E Reabilitação	613.947.536,00	0,01%
Hospital Do Prenda	1.859.954.174,00	0,04%
Hospital Do Prenda	1.859.954.174,00	0,04%

RESUMO DAS DESPESAS DO ÓRGÃO POR UO E ÓRGÃO DEPENDENTE

Órgão Dependente	Valor	
Hospital Geral Especializado Augusto Ngangula	1.404.680.108,00	0,03%
Hospital Geral Especializado Augusto N'Gangula	1.404.680.108,00	0,03%
Hospital Josina Machel	5.803.098.320,00	0,13%
Hospital Josina Machel	5.803.098.320,00	0,13%
Hospital Neves Bendinha	752.415.738,00	0,02%
Hospital Neves Bendinha	752.415.738,00	0,02%
Hospital Pediátrico	1.921.979.519,00	0,04%
Hospital Pediátrico De Luanda	1.921.979.519,00	0,04%
Hospital Psiquiátrico	891.473.153,00	0,02%
Hospital Psiquiátrico De Luanda	891.473.153,00	0,02%
Hospital Sanatório De Luanda	1.036.854.694,00	0,02%
Hospital Sanatório	1.036.854.694,00	0,02%
Maternidade Lucrecia Paim	2.385.146.952,00	0,05%
Maternidade Lucrecia Paim	2.385.146.952,00	0,05%
Ministério Da Saúde	55.011.111.607,00	1,22%
Instituto Nacional De Saúde Pública	329.653.348,00	0,01%
Instituto Oftalmológico Nacional	214.441.658,00	0,00%
Junta Nacional De Saúde	2.811.367.307,00	0,06%
Ministério Da Saúde	51.655.649.294,00	1,15%
Instituto Nacional De Combate E Controlo Das Tripanossomoses	368.907.192,00	0,01%
Instituto Nacional Combate E Controlo Das Tripanossomoses	368.907.192,00	0,01%
Instituto Nacional De Emergências Médicas De Angola	1.774.424.274,00	0,04%
Instituto Nacional De Emergências Médicas De Angola	1.774.424.274,00	0,04%
Instituto Nacional De Luta Contra A Sida	2.250.737.443,00	0,05%
Instituto Nacional De Luta Contra A Sida	2.250.737.443,00	0,05%
Ministério Do Ensino Superior E Da Ciência E Tecnologia	38.296.959.112,00	0,85%
Escola Superior Pedagógica Da Lunda-Norte	238.058.760,00	0,01%
Escola Superior Pedagógico Da Lunda Norte	238.058.760,00	0,01%
Escola Superior Politécnica Da Lunda-Sul	185.099.787,00	0,00%
Escola Superior Politécnica Da Lunda-Sul	185.099.787,00	0,00%
Escola Superior Politécnica Do Namibe	149.946.502,00	0,00%
Escola Superior Politécnica Do Namibe	149.946.502,00	0,00%
Escola Superior Politécnica Do Uíge	47.032.424,00	0,00%
Escola Superior Politécnica Do Uíge	47.032.424,00	0,00%
Ministério Do Ensino Superior E Da Ciência E Tecnologia	20.191.639.435,00	0,45%
Centro Nacional Investigação Científica	21.365.309,00	0,00%
Centro Tecnológico Nacional	9.471.723,00	0,00%
Instituto Nacional De Bolsas De Estudo	13.091.403.260,00	0,29%
Ministério Do Ensino Superior E Da Ciência E Tecnologia	7.069.399.143,00	0,16%
Universidade Agostinho Neto	5.642.030.240,00	0,13%
Faculdade De Ciência De Luanda	960.896.010,00	0,02%
Faculdade De Ciências Sociais	181.154.607,00	0,00%
Faculdade De Direito De Luanda	575.815.250,00	0,01%
Faculdade De Economia De Luanda	442.314.646,00	0,01%
Faculdade De Engenharia De Luanda	948.766.509,00	0,02%
Faculdade De Letras	564.478.202,00	0,01%
Faculdade De Medicina De Luanda	880.376.134,00	0,02%

RESUMO DAS DESPESAS DO ÓRGÃO POR UO E ÓRGÃO DEPENDENTE

Órgão Dependente	Valor	
Reitoria Da Universidade Agostinho Neto	1.088.228.882,00	0,02%
Escola Superior Pedagógica Do Bengo	96.095.583,00	0,00%
Escola Superior Pedagógica Do Bengo	96.095.583,00	0,00%
Escola Superior Pedagógica Do Bié	191.228.337,00	0,00%
Escola Superior Pedagógica Do Bié	191.228.337,00	0,00%
Escola Superior Pedagógica Do Kwanza-Norte	127.042.155,00	0,00%
Escola Superior Pedagógica Do Kwanza-Norte	127.042.155,00	0,00%
Escola Superior Pedagógica Do Namibe	37.242.650,00	0,00%
Escola Superior Pedagógica Do Namibe	37.242.650,00	0,00%
Escola Superior Politécnica Da Lunda Norte	50.570.928,00	0,00%
Escola Superior Politécnica Da Lunda-Norte	50.570.928,00	0,00%
Escola Superior Politécnica Do Bié	53.458.805,00	0,00%
Escola Superior Politécnica Do Bié	53.458.805,00	0,00%
Escola Superior Politécnica Do Kuando Kubango	153.419.841,00	0,00%
Escola Superior Politécnica Do Kuando Kubango	153.419.841,00	0,00%
Escola Superior Politécnica Do Kuanza Norte	70.940.132,00	0,00%
Escola Superior Politécnica Do Kuanza-Norte	70.940.132,00	0,00%
Escola Superior Politécnica Do Kunene	62.982.507,00	0,00%
Escola Superior Politécnica Do Kunene	62.982.507,00	0,00%
Escola Superior Politécnica Do Moxico	162.950.770,00	0,00%
Escola Superior Politécnica Do Moxico	162.950.770,00	0,00%
Escola Superior Politécnica Do Zaire	162.950.770,00	0,00%
Escola Superior Politécnica Do Zaire	162.950.770,00	0,00%
Faculdade De Medicina De Malanje	143.955.487,00	0,00%
Faculdade De Medicina De Malanje	143.955.487,00	0,00%
Instituto Superior De Ciências De Saúde	432.477.682,00	0,01%
Instituto Superior De Ciências De Saúde	432.477.682,00	0,01%
Instituto Superior De Ciências De Educação Da Huíla	875.372.427,00	0,02%
Instituto Superior De Ciências De Educação Da Huíla	875.372.427,00	0,02%
Instituto Superior De Ciências De Educação De Luanda	833.359.987,00	0,02%
Instituto Superior De Ciências De Educação De Luanda	833.359.987,00	0,02%
Instituto Superior De Ciências De Educação Do Huambo	629.838.667,00	0,01%
Instituto Superior De Ciências De Educação Do Huambo	629.838.667,00	0,01%
Instituto Superior De Ciências De Educação Do Sumbe	373.573.230,00	0,01%
Instituto Superior De Ciências De Educação Do Sumbe	373.573.230,00	0,01%
Instituto Superior De Ciências De Educação Do Uíge	438.410.653,00	0,01%
Instituto Superior De Ciências De Educação Do Uíge	438.410.653,00	0,01%
Instituto Superior De Serviço Social De Luanda	196.673.538,00	0,00%
Instituto Superior De Serviço Social De Luanda	196.673.538,00	0,00%
Instituto Superior Politécnico Do Huambo	159.952.181,00	0,00%
Instituto Superior Politécnico Do Huambo	159.952.181,00	0,00%
Instituto Superior Politécnico Do Kwanza Sul	369.890.048,00	0,01%
Instituto Superior Politécnico Do Kwanza-Sul	369.890.048,00	0,01%
Universidade 11 De Novembro	1.126.080.811,00	0,03%
Faculdade De Direito De Cabinda	108.377.132,00	0,00%
Faculdade De Economia De Cabinda	139.993.374,00	0,00%
Faculdade De Medicina De Cabinda	207.057.740,00	0,00%

RESUMO DAS DESPESAS DO ÓRGÃO POR UO E ÓRGÃO DEPENDENTE

Órgão Dependente	Valor	
Instituto Superior Ciências De Educação De Cabinda	338.254.953,00	0,01%
Reitoria Da Universidade 11 De Novembro	332.397.612,00	0,01%
Universidade José Eduardo Dos Santos	1.720.531.351,00	0,04%
Faculdade Ciências Agrárias	612.223.848,00	0,01%
Faculdade De Direito Do Huambo	41.998.724,00	0,00%
Faculdade De Economia Do Huambo	106.611.458,00	0,00%
Faculdade De Medicina Do Huambo	252.193.426,00	0,01%
Faculdade De Medicina Veterinária Do Huambo	288.545.252,00	0,01%
Reitoria Da Universidade José Eduardo Dos Santos	418.958.643,00	0,01%
Universidade Katyavala Buila	1.579.821.038,00	0,04%
Faculdade De Direito De Benguela	151.902.676,00	0,00%
Faculdade De Economia De Benguela	111.405.595,00	0,00%
Faculdade De Medicina De Benguela	199.725.117,00	0,00%
Instituto Superior Ciências De Educação De Benguela	521.901.043,00	0,01%
Instituto Superior Politécnico De Benguela	108.176.240,00	0,00%
Reitoria Da Universidade Katyavala Buila	486.710.367,00	0,01%
Universidade Kimpa Vita	500.433.510,00	0,01%
Reitoria Da Universidade Kimpa Vita	500.433.510,00	0,01%
Universidade Lueji A'Nkonde	132.932.807,00	0,00%
Reitoria Da Universidade Lueji A'Nkonde	132.932.807,00	0,00%
Universidade Mandume Ya Ndemofayo	1.160.966.069,00	0,03%
Faculdade De Direito Da Huila	138.098.937,00	0,00%
Faculdade De Economia Da Huila	188.480.002,00	0,00%
Faculdade De Medicina Da Huila	226.476.679,00	0,01%
Reitoria Da Universidade Mandume Ya Ndemofayo	607.910.451,00	0,01%
Minist. Das Telecomunicações E Tecnologias De Informação	19.308.058.990,00	0,43%
Ministério Das Telecomunicações E Tecnol.De Informação	18.001.555.585,00	0,40%
Instituto De Telecomunicações Administrativas	661.521.080,00	0,01%
Instituto Nacional De Hidrometeor.E Geofísica	266.408.384,00	0,01%
Ministério Das Telecomunicações E Tecnol. De Informação	17.073.626.121,00	0,38%
Centro Nacional De Tecnologias Da Informação	401.026.924,00	0,01%
Centro Nacional De Tecnologias Da Informação	401.026.924,00	0,01%
Instituto Angolano Das Comunicações	704.010.449,00	0,02%
Instituto Angolano Das Comunicações	704.010.449,00	0,02%
Instituto Nacional De Telecomunicações	201.466.032,00	0,00%
Instituto Nacional De Telecomunicações	201.466.032,00	0,00%
Ministério Dos Antigos Combatentes E Veteranos Da Pátria	4.424.285.256,00	0,10%
Ministério Dos Antigos Comb.E Veteranos Da Pátria	4.424.285.256,00	0,10%
Ministério Dos Antigos Comb. E Veteranos Da Pátria	4.424.285.256,00	0,10%
Ministério Da Energia E Das Águas	125.881.128.362,00	2,80%
Ministério Da Energia E Das Águas	125.881.128.362,00	2,80%
Autoridade Reguladora Da Energia Atómica	65.297.004,00	0,00%
Centro De Formação Q. Cte. Hoji Ya Henda	61.347.739,00	0,00%
Gabinete Admin.Bacia Hidrog.Rio Kunene	173.037.171,00	0,00%
Gamek Gabinete Aproveitamento M. Kuanza	712.875.110,00	0,02%
Instituto Nacional De Recursos Hídricos	81.168.430,00	0,00%
Instituto Regulador Do Sector Eléctrico	84.338.891,00	0,00%
Ministério Da Energia E Das Águas	124.703.064.017,00	2,77%

RESUMO DAS DESPESAS DO ÓRGÃO POR UO E ÓRGÃO DEPENDENTE

Órgão Dependente	Valor	
Ministério Do Urbanismo E Construção	240.613.599.481,00	5,35%
Fundo Rodoviário	1.183.720.098,00	0,03%
Fundo Rodoviário	1.183.720.098,00	0,03%
Laboratório De Engenharia De Angola	147.005.638,00	0,00%
Laboratório De Engenharia De Angola	147.005.638,00	0,00%
Ministério Do Urbanismo E Construção	235.175.913.219,00	5,22%
Gabinete De Apoio À Formação Profissional	191.296.590,00	0,00%
Instituto Geográfico E Cadastral De Angola	866.471.836,00	0,02%
Instituto Nacional De Ordenamento Do Território	464.033.811,00	0,01%
Ministério Do Urbanismo E Construção	233.654.110.982,00	5,19%
Comissão Nac. P/Implem. Do Programa Nac. Do Urb. E Habitação	1.525.809.057,00	0,03%
Comissão Nac. P/Implem. Do Prog. Nac. Do Urb. E Habitação	272.556.661,00	0,01%
Gabinete Tec. P/Implem. Gestao Pl. Dir. Area Res. Camama	1.253.252.396,00	0,03%
Instituto De Estradas De Angola	2.007.407.363,00	0,04%
Instituto De Estradas De Angola	2.007.407.363,00	0,04%
Instituto Nacional De Habitação	573.744.106,00	0,01%
Instituto Nacional De Habitação	573.744.106,00	0,01%
Ministério Da Educação	18.427.538.810,00	0,41%
Ministério Da Educação	16.287.291.065,00	0,36%
Instituto Nacional De Ensino Especial	76.932.315,00	0,00%
Instituto Nacional De Formação De Quadros	89.571.761,00	0,00%
Instituto Nacional De Investig.E Desen.Da Educação	328.137.030,00	0,01%
Ministério Da Educação	15.792.649.959,00	0,35%
Instituto Médio Comercial De Luanda	364.274.464,00	0,01%
Instituto Médio Comercial De Luanda	364.274.464,00	0,01%
Instituto Médio De Economia De Luanda	775.815.427,00	0,02%
Instituto Médio De Economia De Luanda	775.815.427,00	0,02%
Instituto Médio Industrial De Luanda	1.000.157.854,00	0,02%
Instituto Médio Industrial De Luanda	1.000.157.854,00	0,02%
Ministério Da Cultura	5.138.160.319,00	0,11%
Ministério Da Cultura	5.138.160.319,00	0,11%
Arquivo Histórico Nacional	88.579.733,00	0,00%
Biblioteca C.De Formação P.	3.615.789,00	0,00%
Biblioteca Nacional De Angola	43.285.703,00	0,00%
Casa Museu Óscar Ribas	7.500.000,00	0,00%
Cinamateca Nacional De Angola	52.065.699,00	0,00%
Escola Nacional De Artes Plásticas	49.903.416,00	0,00%
Escola Nacional De Dança	36.517.629,00	0,00%
Escola Nacional De Música	36.204.654,00	0,00%
Escola Nacional De Teatro	15.739.763,00	0,00%
Instituto Angol.Cinema Audiovisual E Multimédia	49.315.767,00	0,00%
Instituto De Línguas Nacionais	57.864.523,00	0,00%
Instituto Nacional De Formação Artística Cultural	27.028.517,00	0,00%
Instituto Nacional Do Livro E Do Disco	49.942.463,00	0,00%
Instituto Nacional Do Património Cultural	51.164.899,00	0,00%
Instituto Nacional Para Os Assuntos Religiosos	75.950.761,00	0,00%
Ministério Da Cultura	4.362.718.585,00	0,10%
Museu Nacional Da Escravatura	31.020.587,00	0,00%

RESUMO DAS DESPESAS DO ÓRGÃO POR UO E ÓRGÃO DEPENDENTE

Órgão Dependente	Valor	
Museu Nacional De Antropologia	42.984.770,00	0,00%
Museu Nacional De Arqueologia	7.500.000,00	0,00%
Museu Nacional De História Natural	49.257.061,00	0,00%
Ministério Da Família E Prom. Da Mulher	679.375.535,00	0,02%
Ministério Da Família E Promoção Da Mulher	679.375.535,00	0,02%
Ministério Da Família E Promoção Da Mulher	679.375.535,00	0,02%
Ministério Do Ambiente	1.762.687.767,00	0,04%
Ministério Do Ambiente	1.621.256.057,00	0,04%
Instituto Nacional De Biodiversidade E Áreas De Conservaç	50.321.323,00	0,00%
Instituto Nacional De Gestão Do Ambiente	90.567.496,00	0,00%
Ministério Do Ambiente	1.480.367.238,00	0,03%
Fundo Nacional Do Ambiente	141.431.710,00	0,00%
Fundo Nacional Do Ambiente	141.431.710,00	0,00%
Secretaria De Estado Para Os Direitos Humanos	321.723.688,00	0,01%
Secretaria De Estado Para Os Direitos Humanos	321.723.688,00	0,01%
Secretaria De Estado Para Os Direitos Humanos	321.723.688,00	0,01%
Secretariado Do Conselho De Ministros	3.708.390.009,00	0,08%
Secretariado Do Conselho De Ministros	3.708.390.009,00	0,08%
Secretariado Do Conselho De Ministros	3.708.390.009,00	0,08%
Procuradoria Geral Da República	11.426.415.991,00	0,25%
Delegação Prov. Da Huila Da Proc.Geral Da República	261.793.771,00	0,01%
Delegação Prov. Da Huila Da Proc. Geral Da República	261.793.771,00	0,01%
Delegação Prov. Da Lunda-Sul Da Proc.Geral Da República	130.175.377,00	0,00%
Delegação Prov. Da Lunda-Sul Da Proc.Geral Da República	130.175.377,00	0,00%
Delegação Prov. De Benguela Da Proc.Geral Da República	600.468.999,00	0,01%
Delegação Prov. De Benguela Da Proc. Geral Da Republica	600.468.999,00	0,01%
Delegação Prov. De Cabinda Da Proc.Geral Da República	174.582.863,00	0,00%
Delegação Prov. De Cabinda Da Proc. Geral Da República	174.582.863,00	0,00%
Delegação Prov. De Luanda Da Proc.Geral Da República	67.602.546,00	0,00%
Procuradoria Geral Rep.Junto Da D.N.I.I.A.E.	3.983.100,00	0,00%
Procuradoria Geral República J/Do Tribunal Prov.Luanda	54.369.068,00	0,00%
Procuradoria Geral República Junto Da Dnic	9.250.378,00	0,00%
Delegação Prov. De Malanje Da Proc.Geral Da República	214.192.510,00	0,00%
Delegação Prov. De Malanje Da Proc. Geral Da República	214.192.510,00	0,00%
Delegação Prov. Do Bengo Da Proc.Geral Da República	181.114.124,00	0,00%
Delegação Prov. Do Bengo Da Proc. Geral Da República	181.114.124,00	0,00%
Delegação Prov. Do Bié Da Proc.Geral Da República	153.994.932,00	0,00%
Delegação Prov. Do Bié Da Proc. Geral Da República	153.994.932,00	0,00%
Delegação Prov. Do Huambo Da Proc.Geral Da República	329.615.682,00	0,01%
Delegação Prov. Do Huambo Da Proc. Geral Da República	329.615.682,00	0,01%
Delegação Prov. Do K.Norte Da Proc.Geral Da República	187.340.809,00	0,00%
Delegação Prov. Do K.Norte Da Proc. Geral Da República	187.340.809,00	0,00%
Delegação Prov. Do K.Sul Da Proc.Geral Da República	311.411.570,00	0,01%
Delegação Prov. Do K.Sul Da Proc. Geral Da Republica	311.411.570,00	0,01%
Delegação Prov. Do Kunene Da Proc.Geral Da República	148.713.392,00	0,00%
Delegação Prov. Do Kunene Da Proc. Geral Da República	148.713.392,00	0,00%
Delegação Prov. Do Moxico Da Proc.Geral Da República	130.349.845,00	0,00%

RESUMO DAS DESPESAS DO ÓRGÃO POR UO E ÓRGÃO DEPENDENTE

Órgão Dependente	Valor	
Delegação Prov. Do Moxico Da Proc. Geral Da República	130.349.845,00	0,00%
Delegação Prov. Do Namibe Da Proc. Geral Da República	200.186.670,00	0,00%
Delegação Prov. Do Namibe Da Proc. Geral Da República	200.186.670,00	0,00%
Delegação Prov. Do Uíge Da Proc. Geral Da República	295.406.728,00	0,01%
Delegação Prov. Do Uíge Da Proc. Geral Da República	295.406.728,00	0,01%
Delegação Prov. Do Zaire Da Proc. Geral Da República	131.271.285,00	0,00%
Delegação Prov. Do Zaire Da Proc. Geral Da República	131.271.285,00	0,00%
Delegação Prov. Da Lunda-Norte Da Proc. Geral Da República	181.201.018,00	0,00%
Delegação Prov. Da L. Norte Da Proc. Geral Da República	181.201.018,00	0,00%
Delegação Prov. Do K. Kubango Da Proc. Geral Da República	124.320.265,00	0,00%
Delegação Prov. Do K. Kubango Da Proc. Geral Da República	124.320.265,00	0,00%
Procuradoria Geral Da República	4.879.401.796,00	0,11%
Conselho Superior Da Magistratura Do Ministério Público	61.716.820,00	0,00%
Procuradoria Geral Da República	4.817.684.976,00	0,11%
Procuradoria Militar	2.723.271.809,00	0,06%
Procuradoria Militar	2.723.271.809,00	0,06%
Sistema De Segurança Nacional	52.236.531.849,00	1,16%
Delegação Prov. Serv. De Informações Da Huila	19.138.150,00	0,00%
Serviço De Informações Da Huila	19.138.150,00	0,00%
Delegação Prov. Serv. De Informações Da Lunda-Norte	23.946.083,00	0,00%
Serviço De Informações Da Lunda Norte	23.946.083,00	0,00%
Delegação Prov. Serv. De Informações Da Lunda-Sul	16.439.678,00	0,00%
Serviço De Informações Da Lunda-Sul	16.439.678,00	0,00%
Delegação Prov. Serv. De Informações De Benguela	18.303.384,00	0,00%
Serviço De Informações De Benguela	18.303.384,00	0,00%
Delegação Prov. Serv. De Informações De Cabinda	45.419.919,00	0,00%
Serviço De Informações De Cabinda	45.419.919,00	0,00%
Delegação Prov. Serv. De Informações De Luanda	40.960.471,00	0,00%
Serviço De Informações De Luanda	40.960.471,00	0,00%
Delegação Prov. Serv. De Informações De Malanje	16.468.990,00	0,00%
Serviço De Informações De Malanje	16.468.990,00	0,00%
Delegação Prov. Serv. De Informações Do Bengo	15.289.040,00	0,00%
Serviço De Informações Do Bengo	15.289.040,00	0,00%
Delegação Prov. Serv. De Informações Do Bié	31.360.130,00	0,00%
Serviço De Informações Do Bié	31.360.130,00	0,00%
Delegação Prov. Serv. De Informações Do Huambo	54.327.921,00	0,00%
Serviço De Informações Do Huambo	54.327.921,00	0,00%
Delegação Prov. Serv. De Informações Do K. Kubango	19.493.740,00	0,00%
Serviço De Informações Do Kuando Kubango	19.493.740,00	0,00%
Delegação Prov. Serv. De Informações Do Kuanza-Norte	14.954.591,00	0,00%
Serviço De Informações Do Kuanza-Norte	14.954.591,00	0,00%
Delegação Prov. Serv. De Informações Do Kuanza-Sul	21.708.972,00	0,00%
Serviço De Informações Do Kuanza-Sul	21.708.972,00	0,00%
Delegação Prov. Serv. De Informações Do Kunene	16.868.056,00	0,00%
Serviço De Informações Do Kunene	16.868.056,00	0,00%
Delegação Prov. Serv. De Informações Do Moxico	18.821.137,00	0,00%
Serviço De Informações Do Moxico	18.821.137,00	0,00%

RESUMO DAS DESPESAS DO ÓRGÃO POR UO E ÓRGÃO DEPENDENTE

Órgão Dependente	Valor	
Delegação Prov.Serv.De Informações Do Namibe	14.719.541,00	0,00%
Serviço De Informações Do Namibe	14.719.541,00	0,00%
Delegação Prov.Serv.De Informações Do Uíge	15.346.134,00	0,00%
Serviço De Informações Do Uíge	15.346.134,00	0,00%
Delegação Prov.Serv.De Informações Do Zaire	15.381.043,00	0,00%
Serviço De Informações Do Zaire	15.381.043,00	0,00%
Serviço De Inteligência E De Segurança De Estado	34.983.177.236,00	0,78%
Corpo De Fiscalização E Segurança De Diamantes	58.217.873,00	0,00%
Serviço De Inteligência E De Segurança De Estado	34.924.959.363,00	0,78%
Serviço De Inteligência Externa	13.860.436.944,00	0,31%
Centro De Formação Especial Comunidade Inteligência	311.830.407,00	0,01%
Serviço De Inteligência Externa	13.548.606.537,00	0,30%
Serviço De Inteligência Militar	2.973.970.689,00	0,07%
Serviço De Inteligência Militar	2.973.970.689,00	0,07%
Inspecção Geral Da Administ. Do Estado	548.116.132,00	0,01%
Inspecção Geral Da Administração Do Estado	548.116.132,00	0,01%
Inspecção Geral Da Administração Do Estado	548.116.132,00	0,01%
Comissão Nacional Eleitoral	14.906.034.321,00	0,33%
Comissão Nacional Eleitoral	14.906.034.321,00	0,33%
Comissão Nacional Eleitoral	14.906.034.321,00	0,33%
Governo Provincial Do Bengo	24.649.932.213,00	0,55%
Governo Provincial Do Bengo	20.551.675.799,00	0,46%
Centro De Formação Profissional De Caxito	23.385.220,00	0,00%
Centro Político E Cultural Dr.António Agostinho Neto	8.777.383,00	0,00%
Direcção Prov. Assistência E Reinserção Social Do Bengo	52.648.780,00	0,00%
Direcção Prov. Da Adm.Pub.Emp.Seg.Social Do Bengo	44.578.558,00	0,00%
Direcção Prov. Da Comunicação Social Do Bengo	23.521.553,00	0,00%
Direcção Prov. Da Família E Prom.Da Mulher Do Bengo	33.536.626,00	0,00%
Direcção Prov. Da Saúde Do Bengo	709.799.429,00	0,02%
Direcção Prov. De Educação Ciência E Tecnologia/Bengo	6.111.291.195,00	0,14%
Direcção Prov. De Urbanismo E Ambiente Do Bengo	10.687.333,00	0,00%
Direcção Prov.Antigos Combat.E Veteranos De Guerra/Bengo	1.908.079.119,00	0,04%
Direcção Prov.Da Indústria, Geologia E Minas Do Bengo	23.824.678,00	0,00%
Direcção Prov.Do Comércio, Hotelaria E Turismo/Bengo	48.040.773,00	0,00%
Direcção Prov.Orden.Territ.Urbanismo E Ambiente/Bengo	67.030.800,00	0,00%
Direcção Prov.Transp.Cor. E Telecomunicações Do Bengo	33.995.599,00	0,00%
Direcção Provincial Das Obras Pública Do Bengo	40.575.692,00	0,00%
Direcção Provincial Da Agricultura E Desenv.Rural /Bengo	53.854.087,00	0,00%
Direcção Provincial Da Cultura Do Bengo	77.660.347,00	0,00%
Direcção Provincial Da Juventude E Desportos Do Bengo	48.367.932,00	0,00%
Direcção Provincial Das Pescas Do Bengo	21.645.981,00	0,00%
Direcção Provincial Dos Registos Do Bengo	131.277.329,00	0,00%
Direcção Provincial Energia E Águas/Bengo	36.785.194,00	0,00%
Governo Provincial Do Bengo	10.674.415.268,00	0,24%
Instituto Médio De Saúde Do Bengo	68.607.222,00	0,00%
Instituto Médio Politécnico Do Bengo	22.000.000,00	0,00%
Instituto Médio Politécnico Kimamuenho Do Bengo	189.516.406,00	0,00%
Maternidade De Caxito/Bengo	87.773.295,00	0,00%

RESUMO DAS DESPESAS DO ÓRGÃO POR UO E ÓRGÃO DEPENDENTE

Órgão Dependente	Valor	
Hospital Provincial Do Bengo	501.797.285,00	0,01%
Hospital Provincial De Caxito/Bengo	501.797.285,00	0,01%
Administração Municipal Do Ambriz	527.190.195,00	0,01%
Administração Municipal Do Ambriz/Bengo	482.051.315,00	0,01%
Hospital Municipal Do Ambiz/Bengo	45.138.880,00	0,00%
Administração Municipal Do Dande	759.542.301,00	0,02%
Administração Municipal Do Dande/Bengo	571.140.578,00	0,01%
Hospital Municipal De Caxito	12.629.184,00	0,00%
Hospital Municipal Do Dande	175.772.539,00	0,00%
Administração Municipal De Bula Atumba	531.952.312,00	0,01%
Administração Municipal De Bula Atumba/Bengo	495.788.174,00	0,01%
Hospital Municipal De Bula Atumba	36.164.138,00	0,00%
Administração Municipal De Nambuanguo	602.513.579,00	0,01%
Administração Municipal De Nambuanguo/Bengo	535.342.678,00	0,01%
Hospital Municipal De Nambuanguo	67.170.901,00	0,00%
Administração Municipal Do Pango Aluquem	523.017.926,00	0,01%
Administração Municipal Do Pango Aluquem/Bengo	481.109.063,00	0,01%
Hospital Municipal De Pango Aluquem	41.908.863,00	0,00%
Administração Municipal Dos Dembos-Quibaxi	652.242.816,00	0,01%
Administração Municipal Dos Dembos -Quibaxi/Bengo	515.728.931,00	0,01%
Hospital Regional De Quibaxi	136.513.885,00	0,00%
Governo Provincial De Benguela	60.700.673.026,00	1,35%
Governo Provincial De Benguela	48.601.487.322,00	1,08%
Centro De Formação Qua.Elect.Cdte.Kassange Lobito	31.813.666,00	0,00%
Centro Oftalmológico De Benguela	207.416.941,00	0,00%
Centro Pré-Universitário Do Lobito	252.265.635,00	0,01%
Centro Regional Investigação Marinha Do Lobito	40.555.063,00	0,00%
Delegação Regional Centro Do Comércio Lobito/Benguela	20.602.171,00	0,00%
Direcção Prov. Antigos Combat.Veterano De Guerra/Benguela	2.314.087.719,00	0,05%
Direcção Prov. Da Adm.Pub.Emp.Seg.Social De Benguela	44.942.604,00	0,00%
Direcção Prov. Da Agricultura E Des. Rural De Benguela	113.993.074,00	0,00%
Direcção Prov. Da Família E Prom.Da Mulher De Benguela	32.291.719,00	0,00%
Direcção Prov. Da Juventude E Desportos De Benguela	58.860.997,00	0,00%
Direcção Prov. Da Saúde De Benguela	2.626.393.041,00	0,06%
Direcção Prov. Das Obras Públicas De Benguela	99.747.545,00	0,00%
Direcção Prov. Das Pescas De Benguela	52.796.390,00	0,00%
Direcção Prov.Ambiente Habitação E Urbanismo/Benguela	21.573.767,00	0,00%
Direcção Prov.Assistência E Reinserção Social/Benguela	9.095.657,00	0,00%
Direcção Prov.Comércio, Hotelaria Turismo De Benguela	81.955.560,00	0,00%
Direcção Prov.Da Energia E Águas De Benguela	46.432.215,00	0,00%
Direcção Prov.De Educação Ciência E Tecnologia/Benguela	28.657.672.171,00	0,64%
Direcção Prov.Transportes E Telecomunicações De Benguela	31.933.652,00	0,00%
Direcção Provincial Indústria, Geologia Minas/Benguela	39.429.341,00	0,00%
Direcção Provincial Da Cultura De Benguela	8.132.886,00	0,00%
Direcção Provincial Dos Registos De Benguela	25.756.302,00	0,00%
Direcção Provincial Da Comunicação Social/Benguela	35.127.762,00	0,00%
Escola De Ensino Especial/Benguela	111.841.331,00	0,00%
Escola Form.Rodoviária Cte.Nzaji Do Lobito	57.019.362,00	0,00%

RESUMO DAS DESPESAS DO ÓRGÃO POR UO E ÓRGÃO DEPENDENTE

Órgão Dependente	Valor	
Escola P. Agro-Industrial J.Kapango/Benguela	181.614.748,00	0,00%
Escola Pré-Universitária De Benguela	469.371.365,00	0,01%
Governo Provincial De Benguela	11.504.008.780,00	0,26%
Hospital Da Catumbela/Benguela	405.891.194,00	0,01%
Instituto Méd.Nor.Educação Cdte Kwenha/Benguela	513.632.559,00	0,01%
Instituto Médio De Admn.E Gestão De Catumbela/Benguela	19.572.000,00	0,00%
Instituto Médio De Saúde De Benguela	93.942.245,00	0,00%
Instituto Médio Politécnico De Benguela	179.886.695,00	0,00%
Magistério Primário De Benguela	211.831.165,00	0,00%
Hospital Provincial De Benguela	1.769.102.528,00	0,04%
Hospital Provincial De Benguela	1.769.102.528,00	0,04%
Hospital Regional Do Lobito	1.445.060.947,00	0,03%
Hospital Materno Infantil Do Lobito	66.228.518,00	0,00%
Hospital Pediátrico Do Lobito	96.977.906,00	0,00%
Hospital Regional Do Lobito	1.281.854.523,00	0,03%
Administração Municipal Da Baía Farta	877.817.043,00	0,02%
Administração Municipal Da Baía Farta/Benguela	555.714.720,00	0,01%
Hospital Municipal Da Baía Farta	322.102.323,00	0,01%
Administração Municipal Da Ganda	825.671.842,00	0,02%
Administração Municipal Da Ganda/Benguela	525.252.898,00	0,01%
Hospital Municipal Da Ganda	300.418.944,00	0,01%
Administração Municipal De Benguela	1.005.667.849,00	0,02%
Administração Municipal De Benguela	753.524.422,00	0,02%
Hospital Municipal De Benguela	69.497.966,00	0,00%
Hospital Pediátrico De Benguela	100.948.091,00	0,00%
Maternidade De Benguela	81.697.370,00	0,00%
Administração Municipal Do Cubal	844.995.903,00	0,02%
Administração Municipal Do Cubal/Benguela	575.755.460,00	0,01%
Hospital Municipal Do Cubal	269.240.443,00	0,01%
Administração Municipal Do Lobito	1.385.119.021,00	0,03%
Administração Municipal Do Lobito/Benguela	819.422.269,00	0,02%
Instituto Médio Cdt Kwenha Do Lobito	385.810.057,00	0,01%
Instituto Médio Politécnico Do Lobito	179.886.695,00	0,00%
Administração Municipal Da Catumbela	452.893.132,00	0,01%
Administração Municipal Da Catumbela	452.893.132,00	0,01%
Administração Municipal Do Balombo	756.157.459,00	0,02%
Administração Municipal Do Balombo/Benguela	527.016.250,00	0,01%
Hospital Municipal Do Balombo	229.141.209,00	0,01%
Administração Municipal Do Bocoio	814.063.917,00	0,02%
Administração Municipal Do Bocoio/Benguela	542.046.267,00	0,01%
Hospital Municipal Do Bocoio	272.017.650,00	0,01%
Administração Municipal Do Caimbambo	809.632.585,00	0,02%
Administração Municipal Do Caimbambo/Benguela	541.767.060,00	0,01%
Hospital Municipal De Caimbambo	267.865.525,00	0,01%
Administração Municipal Do Chongoroi	679.655.602,00	0,02%
Administração Municipal Do Chongoroi/Benguela	527.100.947,00	0,01%
Hospital Municipal Do Chongoroi	152.554.655,00	0,00%
Instituto Médio Industrial De Benguela	433.347.876,00	0,01%

RESUMO DAS DESPESAS DO ÓRGÃO POR UO E ÓRGÃO DEPENDENTE

Órgão Dependente	Valor	
Instituto Médio Industrial De Benguela	433.347.876,00	0,01%
Governo Provincial Do Bié	32.381.006.487,00	0,72%
Governo Provincial Do Bié	23.691.101.197,00	0,53%
Centro Materno Infantil Do Andulo/Bié	68.140.344,00	0,00%
Centro Materno Infantil Do Chinguar/Bié	47.108.837,00	0,00%
Centro Materno Infantil Do Kuito/Bié	146.709.694,00	0,00%
Centro Materno Infantil Do Kunje/Bié	112.283.769,00	0,00%
Centro Provincial De Reabilitação Física Do Bié	24.847.281,00	0,00%
Centro Pré-Universitário De Nharea/Bié	24.558.769,00	0,00%
Centro Pré-Universitário Do Andulo/Bié	41.154.089,00	0,00%
Centro Pré-Universitário Do Kuemba/Bié	29.360.916,00	0,00%
Centro Pré-Universitário Do Kuito	116.293.535,00	0,00%
Centro Pré-Universitário Do Kunje/Bié	45.919.044,00	0,00%
Direcção De Serv.Embel.Esp.Verd.Cemit.Merc. E Feiras	17.110.392,00	0,00%
Direcção Prov. Antigos Combat.E Veteranos De Guerra/Bié	1.613.960.358,00	0,04%
Direcção Prov. Da Adm.Pub.Emp.Seg.Social Do Bié	36.598.143,00	0,00%
Direcção Prov. Da Agricultura E Des. Rural Do Bié	87.524.441,00	0,00%
Direcção Prov. Da Comunicação Social Do Bié	26.800.077,00	0,00%
Direcção Prov. Da Energia E Aguas Do Bié	44.246.738,00	0,00%
Direcção Prov. Da Família E Prom.Da Mulher Do Bié	27.100.739,00	0,00%
Direcção Prov. Da Juventude E Desportos Do Bié	49.829.977,00	0,00%
Direcção Prov. Da Saúde Do Bié	794.493.140,00	0,02%
Direcção Prov. Das Obras Púb. E Urbanismo Do Bié	68.125.187,00	0,00%
Direcção Prov. De Educação, Ciência E Tecnologia/Bié	12.640.972.196,00	0,28%
Direcção Prov. Do Comércio, Hotelaria E Turismo Do Bié	60.054.594,00	0,00%
Direcção Prov. Dos Serv. Plan.Ges.Urb.Infr.Obra Do Bié	15.655.245,00	0,00%
Direcção Prov. Orden. Territ.Urbanismo E Ambiente/Bié	27.384.783,00	0,00%
Direcção Prov. Transp.Cor. E Telecomunicações Do Bié	34.156.844,00	0,00%
Direcção Prov.Assistência E Reinserção Social/Bié	202.003.605,00	0,00%
Direcção Prov.Da Indústria, Geologia E Minas/Bié	42.028.877,00	0,00%
Direcção Provincial Da Cultura Do Bié	24.957.239,00	0,00%
Direcção Provincial Dos Registos Do Bié	29.023.733,00	0,00%
Direcção Provincial Dos Serviços Fiscalização/Bié	20.327.937,00	0,00%
Direcção Regional De Geologia E Minas/Bié	38.028.698,00	0,00%
Governo Provincial Do Bié	6.468.231.386,00	0,14%
Hospital Regional Mártires Do Kuito	172.239.791,00	0,00%
Instituto Médio Comercial E Industrial/Bié	47.429.477,00	0,00%
Instituto Médio De Admin.E Gestão Do Kuito/Bié	53.871.014,00	0,00%
Instituto Médio De Saúde Cdte.B.Matady/Bié	68.326.371,00	0,00%
Instituto Médio Normal Educação/Bié	324.243.937,00	0,01%
Hospital Provincial Do Bié	1.135.695.027,00	0,03%
Hospital Provincial Do Bié	1.135.695.027,00	0,03%
Administração Municipal De Kamacupa	940.899.878,00	0,02%
Administração Municipal De Kamacupa	619.601.585,00	0,01%
Hospital Municipal De Kamacupa /Bié	196.849.688,00	0,00%
Instituto Médio Normal Educação Kamacupa/Bié	50.883.578,00	0,00%
Instituto Médio Politécnico De Camacupa/Bié	73.565.027,00	0,00%
Administração Municipal Do Andulo	941.285.336,00	0,02%
Administração Municipal Do Andulo	555.275.083,00	0,01%

RESUMO DAS DESPESAS DO ÓRGÃO POR UO E ÓRGÃO DEPENDENTE

Órgão Dependente	Valor	
Hospital Do Andulo/Bié	216.779.244,00	0,00%
Hospital Do Chicumbi - Bié	76.703.522,00	0,00%
Hospital Do Chilessó - Bié	42.696.157,00	0,00%
Instituto Médio Normal Educação Do Andulo/Bié	49.831.330,00	0,00%
Administração Municipal Do Kuito	1.023.106.684,00	0,02%
Administração Municipal Do Kuito/Bié	852.226.213,00	0,02%
Hospital De Camundongo/Bié	47.440.625,00	0,00%
Sanatório Do Kuito/Bié	123.439.846,00	0,00%
Administração Municipal De Katabola	873.328.872,00	0,02%
Administração Municipal De Katabola	605.403.615,00	0,01%
Hospital De Chissamba - Bié	50.371.730,00	0,00%
Hospital Municipal De Katabola / Bié	169.352.541,00	0,00%
Instituto Médio De Educação De Katabola/Bié	48.200.986,00	0,00%
Administração Municipal De Kuemba	600.223.949,00	0,01%
Administração Municipal De Kuemba	538.449.762,00	0,01%
Hospital Regional Do Kuemba/Bié	61.774.187,00	0,00%
Administração Municipal De Nharea	696.472.836,00	0,02%
Administração Municipal De Nharea	560.579.161,00	0,01%
Hospital Municipal De Nharea/Bié	135.893.675,00	0,00%
Administração Municipal De Tchitembo	775.095.047,00	0,02%
Administração Municipal De Tchitembo	555.011.339,00	0,01%
Hospital De Katota/Bié	24.832.622,00	0,00%
Hospital Municipal De Tchitembo / Bié	143.629.397,00	0,00%
Instituto Médio Norm.Educ.Do Chitembo/Bié	51.621.689,00	0,00%
Administração Municipal Do Chinguar	713.055.884,00	0,02%
Administração Municipal Do Chinguar	528.904.314,00	0,01%
Hospital Municipal Do Chinguar/Bié	104.848.948,00	0,00%
Instituto Médio Normal Educação Chinguar/Bié	79.302.622,00	0,00%
Administração Municipal Do Kunhinga	744.904.432,00	0,02%
Administração Municipal Do Kunhinga	519.923.522,00	0,01%
Hospital Municipal Do Kunhinga/Bié	91.918.049,00	0,00%
Hospital Sanatório Do Kunhinga/Bié	51.881.669,00	0,00%
Instituto Médio Norm.Educ.Do Kunhinga	81.181.192,00	0,00%
Instituto Médio Agrário Do Andulo	245.837.345,00	0,01%
Instituto Médio Agrário Do Andulo/Bié	245.837.345,00	0,01%
Governo Provincial De Cabinda	44.143.816.979,00	0,98%
Governo Provincial De Cabinda	39.561.342.167,00	0,88%
Centro Pré-Universitário De Cabinda	595.859.044,00	0,01%
Centro Superação Profissional Hoteleira De Cabinda	18.571.831,00	0,00%
Delegação Regional Do Comércio De Cabinda	29.310.083,00	0,00%
Escola Do Comércio De Cabinda/Cabinda	34.378.193,00	0,00%
Governo Provincial De Cabinda	29.115.771.294,00	0,65%
Instituto Méd. Normal De Educação De Cabinda	231.666.568,00	0,01%
Instituto Médio De Economia De Cabassango/Cabinda	561.112.879,00	0,01%
Instituto Médio De Saúde De Cabinda	46.559.881,00	0,00%
Instituto Médio Politécnico De Cabinda	22.000.000,00	0,00%
Instituto Politécnico De Cabinda	289.165.411,00	0,01%
Instituto Politécnico De Lândana/Cabinda	114.806.104,00	0,00%

RESUMO DAS DESPESAS DO ÓRGÃO POR UO E ÓRGÃO DEPENDENTE

Órgão Dependente	Valor	
Secretaria Prov. Da Comunicação Social De Cabinda	33.480.493,00	0,00%
Secretaria Prov. Da Adm.Púb.Emp.Seg.Social De Cabinda	49.818.597,00	0,00%
Secretaria Prov. Da Família E Igualdade Do Género/Cabinda	49.703.826,00	0,00%
Secretaria Prov. Dos Antigos Comb.E V.Guerra De Cabinda	279.266.210,00	0,01%
Secretaria Prov.Apoio Empresarial Invest.Privado/Cabinda	6.000.000,00	0,00%
Secretaria Prov.Assistência Reinserção Social De Cabinda	140.355.237,00	0,00%
Secretaria Prov.Da Agric.E Desenv. Rural E Pescas/Cabinda	98.936.133,00	0,00%
Secretaria Prov.De Educação, Ciência E Tecnologia Cabinda	6.134.518.789,00	0,14%
Secretaria Prov.Do Comércio, Hotelaria E Turismo/Cabinda	85.351.460,00	0,00%
Secretaria Prov.Energia E Águas, Geologia E Minas Cabinda	66.214.790,00	0,00%
Secretaria Prov.Ordenamento Territ.Urban.Ambiente/Cabinda	6.000.000,00	0,00%
Secretaria Prov. Transp. Cor.E Telecomunicações/Cabinda	35.868.425,00	0,00%
Secretaria Provincial Da Cultura De Cabinda	31.295.860,00	0,00%
Secretaria Provincial Da Indústria De Cabinda	40.693.669,00	0,00%
Secretaria Provincial Da Saúde De Cabinda	980.816.107,00	0,02%
Secretaria Provincial Das Obras Públicas De Cabinda	82.420.003,00	0,00%
Secretaria Provincial De Registos De Cabinda	7.165.254,00	0,00%
Secretaria Provincial Juventude E Desportos/Cabinda	43.324.101,00	0,00%
Secretaria Provincial Da Justiça De Cabinda	330.911.925,00	0,01%
Hospital Provincial De Cabinda	988.261.849,00	0,02%
Hospital Provincial De Cabinda	988.261.849,00	0,02%
Administração Municipal De Belize	817.813.929,00	0,02%
Administração Municipal De Belize/Cabinda	542.899.582,00	0,01%
Hospital Regional Do Belize/Cabinda	133.463.301,00	0,00%
Instituto Médio De Educação De Belize/Cabinda	141.451.046,00	0,00%
Administração Municipal De Buco-Zau	953.999.706,00	0,02%
Administração Municipal De Buco Zau/Cabinda	574.269.870,00	0,01%
Hospital Municipal De Buco Zau/Cabinda	184.816.306,00	0,00%
Hospital Regional Norte-Buco-Zau/Cabinda	50.827.375,00	0,00%
Instituto Médio Politécnico Buco-Zau/Cabinda	144.086.155,00	0,00%
Administração Municipal De Cabinda	1.070.960.133,00	0,02%
Administração Municipal De Cabinda	727.953.661,00	0,02%
Clínica De Cabassango/Cabinda	179.869.001,00	0,00%
Hospital Municipal Do Chinga Cabinda	163.137.471,00	0,00%
Administração Municipal De Cacongo	751.439.195,00	0,02%
Administração Municipal De Cacongo/Cabinda	531.134.462,00	0,01%
Hospital Municipal De Cacongo/Cabinda	220.304.733,00	0,00%
Governo Provincial Do Huambo	47.963.913.911,00	1,07%
Centro De Form.Profissional Fadario Muteca	82.002.761,00	0,00%
Centro De Formação Prof. Fadario Muteka/Huambo	82.002.761,00	0,00%
Centro Medicina E Reab.Física Dr.António Agostinho Neto	109.386.753,00	0,00%
Centro De Medic.E Reab.Física Dr.Ant.Agost.Neto/Huambo	109.386.753,00	0,00%
Governo Provincial Do Huambo	36.936.639.227,00	0,82%
Centro Dos Cursos Pré-Universitários Do Huambo	711.307.135,00	0,02%
Centro Pré Universitário Católico/Huambo	94.336.258,00	0,00%
Centro Pré Universitário Da Caála/Huambo	191.455.956,00	0,00%
Centro Pré-Universitário Do Bailundo	159.393.852,00	0,00%
Centro Pré-Universitário Do Comandante Vilinga	264.416.797,00	0,01%

RESUMO DAS DESPESAS DO ÓRGÃO POR UO E ÓRGÃO DEPENDENTE

Órgão Dependente	Valor	
Centro Pré-Universitário Do Ukuma	98.683.509,00	0,00%
Centro Pré-Universitário Do Xavier Samacau	280.062.162,00	0,01%
Centro Pré-Universitário Do Cachiungo	86.829.991,00	0,00%
Centro Pré-Universitário Do Longonjo	89.100.614,00	0,00%
Direcção Provincial Da Cultura Do Huambo	47.716.957,00	0,00%
Direcção Prov. Da Adm.Pub.Emp.Seg.Social Do Huambo	60.197.563,00	0,00%
Direcção Prov. Da Agricultura E Des. Rural Do Huambo	74.409.966,00	0,00%
Direcção Prov. Da Comunicação Social Do Huambo	35.720.754,00	0,00%
Direcção Prov. Da Energia E Águas Do Huambo	54.508.441,00	0,00%
Direcção Prov. Da Família E Prom.Da Mulher Do Huambo	38.333.123,00	0,00%
Direcção Prov. Da Indústria, Geologia E Minas De Huambo	25.081.661,00	0,00%
Direcção Prov. Da Juventude E Desportos Do Huambo	40.888.122,00	0,00%
Direcção Prov. Da Saúde Do Huambo	517.135.232,00	0,01%
Direcção Prov. Das Obras Públicas Do Huambo	61.323.212,00	0,00%
Direcção Prov. De Educação Ciência E Tecnologia/Huambo	17.307.999.451,00	0,38%
Direcção Prov. De Urbanismo E Ambiente Do Huambo	76.158.562,00	0,00%
Direcção Prov. Transp. Cor. E Telecomunicações Do Huambo	37.073.335,00	0,00%
Direcção Prov.Antigos Combat.Veteranos De Guerra/Huambo	1.250.688.514,00	0,03%
Direcção Prov.Assistência E Reinserção Social Do Huambo	140.283.003,00	0,00%
Direcção Prov.Comércio, Hotelaria E Turismo/Huambo	60.519.106,00	0,00%
Direcção Provincial Dos Registos Do Huambo	30.134.691,00	0,00%
Escola Do Ensino Primário Comandante Dangereux/Huambo	26.136.220,00	0,00%
Escola Do Ensino Sec.I E Ii Ciclo 4 De Abril Caála/Huambo	26.136.220,00	0,00%
Escola Do Ensino Secundário Casseque Iii Caála/Huambo	26.136.220,00	0,00%
Escola Do I Ciclo Ensino Secundário Comandante Bula/Hbo	25.608.220,00	0,00%
Governo Provincial Do Huambo	13.258.282.121,00	0,29%
Hospital Municipal Do Alto Hama	130.084.991,00	0,00%
Instituto Méd.Agrário E Industrial Do Huambo	37.894.366,00	0,00%
Instituto Médio De Admin.E Gestão Do Casseque/Huambo	75.736.390,00	0,00%
Instituto Médio De Saúde Do Huambo	94.467.770,00	0,00%
Instituto Nacional De Educação	288.323.812,00	0,01%
Instituto Normal De Educação Do Huambo	415.017.478,00	0,01%
Repartição Municipal Da Saúde Do Huambo	699.057.452,00	0,02%
Hospital Provincial Do Huambo	1.508.597.936,00	0,03%
Hospital Provincial Do Huambo	1.508.597.936,00	0,03%
Hospital Sanatório Do Huambo	268.496.238,00	0,01%
Hospital Sanatório Do Huambo	268.496.238,00	0,01%
Administração Municipal Da Caala	935.682.430,00	0,02%
Administração Municipal Da Caala/Huambo	592.340.273,00	0,01%
Hospital Municipal Da Cahala/Huambo	343.342.157,00	0,01%
Administração Municipal Do Bailundo	994.574.152,00	0,02%
Administração Municipal Do Bailundo	544.296.982,00	0,01%
Hospital Municipal Do Bailundo/Huambo	450.277.170,00	0,01%
Administração Municipal Do Huambo	983.615.340,00	0,02%
Administração Municipal Do Huambo	820.503.697,00	0,02%
Hospital Municipal Do Huambo	163.111.643,00	0,00%
Administração Municipal De Cachiungo	844.426.750,00	0,02%
Administração Municipal De Cachiungo/Huambo	513.848.944,00	0,01%

RESUMO DAS DESPESAS DO ÓRGÃO POR UO E ÓRGÃO DEPENDENTE

Órgão Dependente	Valor	
Hospital Municipal Do Katchiungo/Huambo	259.330.034,00	0,01%
Instituto Médio Politécnico Do Katchiungo/Huambo	71.247.772,00	0,00%
Administração Municipal De Ekunha	668.834.484,00	0,01%
Administração Municipal De Ekunha/Huambo	503.390.641,00	0,01%
Hospital Municipal Da E Cunha	165.443.843,00	0,00%
Administração Municipal De Tchicala Tcholohanga	843.975.319,00	0,02%
Administração Municipal De Tchicala Tcholohanga	601.761.636,00	0,01%
Hospital Municipal Do Tchicala Tcholohanga	242.213.683,00	0,01%
Administração Municipal Do Londuimbali	720.413.939,00	0,02%
Administração Municipal Do Londuimbali	555.814.448,00	0,01%
Hospital Municipal De Londuimbali	164.599.491,00	0,00%
Administração Municipal Do Longonjo	742.242.464,00	0,02%
Administração Municipal Do Longonjo	515.234.573,00	0,01%
Hospital Municipal Do Longonjo	227.007.891,00	0,01%
Administração Municipal Do Mungo	637.359.116,00	0,01%
Administração Municipal Do Mungo	502.333.305,00	0,01%
Hospital Municipal Do Mungo	135.025.811,00	0,00%
Administração Municipal Do Tchinnenje	629.478.902,00	0,01%
Administração Municipal Do Tchinnenje	530.079.861,00	0,01%
Hospital Municipal De Tchinnenje	99.399.041,00	0,00%
Administração Municipal Do Ukuma	758.526.988,00	0,02%
Administração Municipal Do Ukuma	542.178.188,00	0,01%
Hospital Municipal Do Ukuma/Huambo	216.348.800,00	0,00%
Instituto Médio Agrário Do Huambo	299.661.112,00	0,01%
Instituto Médio Agrário Do Huambo	299.661.112,00	0,01%
Governo Provincial Da Huila	46.888.772.612,00	1,04%
Governo Provincial Da Huila	36.659.892.431,00	0,81%
Centro De Formação Profissional Do Lubango/Huila	12.923.296,00	0,00%
Centro Ortopédico Do Lubango	39.766.494,00	0,00%
Direcção Prov. Da Adm.Pub.Emp.Seg.Social Da Huila	32.650.169,00	0,00%
Direcção Prov. Da Agricultura E Des. Rural Da Huila	92.456.215,00	0,00%
Direcção Prov. Da Comunicação Social Da Huila	25.377.804,00	0,00%
Direcção Prov. Da Energia E Águas Da Huila	57.587.540,00	0,00%
Direcção Prov. Da Família E Prom. Da Mulher Da Huila	21.148.731,00	0,00%
Direcção Prov. Da Juventude E Desportos Da Huila	47.921.843,00	0,00%
Direcção Prov. Da Saúde Da Huila	1.890.485.305,00	0,04%
Direcção Prov. Indústria, Geologia E Minas Da Huila	35.891.080,00	0,00%
Direcção Prov. Transp. Cor. E Telecomunicações Da Huila	26.644.749,00	0,00%
Direcção Prov. Antigos Combat. E Veteranos De Guerra/Huila	1.092.098.583,00	0,02%
Direcção Prov. Da Assistência E Reinserção Social/Huila	148.790.915,00	0,00%
Direcção Prov. De Educação, Ciência E Tecnologia/Huila	21.286.161.258,00	0,47%
Direcção Prov. Do Comércio, Hotelaria E Turismo/Huila	68.699.240,00	0,00%
Direcção Prov. Do Orden. Territ. Urbanismo E Ambiente/Huila	8.376.344,00	0,00%
Direcção Provincial Da Cultura Da Huila	50.687.859,00	0,00%
Direcção Provincial Das Obras Públicas Da Huila	54.722.761,00	0,00%
Direcção Provincial Dos Registos Da Huila	12.314.305,00	0,00%
Direcção Reg. De Geologia E Minas Do Lubango	5.087.972,00	0,00%
Escola Do Ii Ciclo Do Ensino Secundário Do Lubango	8.675.100,00	0,00%

RESUMO DAS DESPESAS DO ÓRGÃO POR UO E ÓRGÃO DEPENDENTE

Órgão Dependente	Valor	
Escola Técnica Profissional De Saúde/Huila	83.910.334,00	0,00%
Governo Provincial Da Huila	9.180.315.848,00	0,20%
Hospital Pediátrico Pioneiro Zeca/Huila	337.215.624,00	0,01%
Hospital Psiquiatrico Da Huila	75.945.050,00	0,00%
Hospital Sanatório Do Lubango	120.173.601,00	0,00%
Instituto Médio De Economia Lubango	470.621.075,00	0,01%
Instituto Nomnal De Educação Da Huila	886.327.385,00	0,02%
Magistério Primário Da Huila	19.572.000,00	0,00%
Maternidade Cda Irene Neto/Huila	467.343.951,00	0,01%
Hospital De Caluquembe	175.838.530,00	0,00%
Hospital De Kaluquembe/Huila	175.838.530,00	0,00%
Hospital Provincial Da Huila	1.891.588.303,00	0,04%
Hospital Provincial Dr. António A. Neto/Huila	1.891.588.303,00	0,04%
Administração Municipal Da Chibia	533.192.209,00	0,01%
Administração Municipal Da Chibia/Huila	533.192.209,00	0,01%
Administração Municipal Da Humpata	532.945.781,00	0,01%
Administração Municipal Da Humpata/Huila	507.702.956,00	0,01%
Instituto Médio Politécnico Da Humpata	25.242.825,00	0,00%
Administração Municipal Da Matala	733.424.694,00	0,02%
Administração Municipal Da Matala/Huila	560.288.998,00	0,01%
Hospital Municipal Da Matala/Huila	173.135.696,00	0,00%
Administração Municipal Do Lubango	857.760.147,00	0,02%
Administração Municipal Do Lubango/Huila	857.760.147,00	0,02%
Administração Municipal Da Jamba	580.299.784,00	0,01%
Administração Municipal Da Jamba/Huila	580.299.784,00	0,01%
Administração Municipal De Caconda	537.973.931,00	0,01%
Administração Municipal De Caconda/Huila	537.973.931,00	0,01%
Administração Municipal De Cacula	506.159.312,00	0,01%
Administração Municipal De Cacula/Huila	506.159.312,00	0,01%
Administração Municipal De Caluquembe	528.687.383,00	0,01%
Administração Municipal De Caluquembe/Huila	528.687.383,00	0,01%
Administração Municipal De Chicomba	532.022.226,00	0,01%
Administração Municipal De Chicomba/Huila	532.022.226,00	0,01%
Administração Municipal De Chipindo	505.917.050,00	0,01%
Administração Municipal De Chipindo/Huila	505.917.050,00	0,01%
Administração Municipal De Kuvango	509.844.163,00	0,01%
Administração Municipal De Kuvango	509.844.163,00	0,01%
Administração Municipal De Quilengues	517.019.062,00	0,01%
Administração Municipal De Quilengues	517.019.062,00	0,01%
Administração Municipal De Quipungo	498.696.849,00	0,01%
Administração Municipal De Quipungo/Huila	498.696.849,00	0,01%
Administração Municipal Dos Gambos	509.033.559,00	0,01%
Administração Municipal Dos Gambos	509.033.559,00	0,01%
Instituto Médio Agrário Do Tchivinguiro	278.477.198,00	0,01%
Instituto Médio Agrario Do Tchivinguiro	278.477.198,00	0,01%
Governo Provincial Do Kuando-Kubango	27.321.788.368,00	0,61%
Governo Provincial Do Kuando-Kubango	21.727.826.770,00	0,48%

RESUMO DAS DESPESAS DO ÓRGÃO POR UO E ÓRGÃO DEPENDENTE

Órgão Dependente	Valor	
Centro Ortopédico De Menongue/K.Kubango	106.750.444,00	0,00%
Centro Pré-Universitário 22 De Novembro/K.Kubango	167.975.580,00	0,00%
Direcção Prov. Da Adm.Pub.Emp.Seg.Social Do K.Kubango	55.995.128,00	0,00%
Direcção Prov. Da Agricultura E Des. Rural Do K.Kubango	60.584.769,00	0,00%
Direcção Prov. Da Comunicação Social Do Kuando Kubango	26.469.861,00	0,00%
Direcção Prov. Da Energia E Águas Do K.Kubango	70.341.500,00	0,00%
Direcção Prov. Da Família E Prom.Da Mulher Do K.Kubango	37.079.540,00	0,00%
Direcção Prov. Da Juventude E Desportos Do K.Kubango	36.897.243,00	0,00%
Direcção Prov. Da Saúde Do K.Kubango	126.442.335,00	0,00%
Direcção Prov.Antigos Combat.E Veteranos Guerra/K.Kubango	2.497.650.474,00	0,06%
Direcção Prov.Assistência E Reinserção Social/K.Kubango	94.979.529,00	0,00%
Direcção Prov.Da Indústria, Geologia E Minas Do K.Kubango	16.627.481,00	0,00%
Direcção Prov.De Educação, Ciência Tecnologia/K.Kubango	4.443.663.277,00	0,10%
Direcção Prov.Do Comércio, Hotelaria E Turismo/K.Kubango	47.798.711,00	0,00%
Direcção Prov.Orden.Do Territ.Urbanismo E Ambiente/K.K	30.956.667,00	0,00%
Direcção Prov.Transp.Cor.E Telecomunicações Do K.Kubango	33.424.895,00	0,00%
Direcção Provincial Da Cultura Do Kuando Kubango	32.091.694,00	0,00%
Direcção Provincial Das Obras Públicas Do K.Kubango	66.018.534,00	0,00%
Direcção Provincial Dos Registos Do Kuando Kubango	21.760.098,00	0,00%
Governo Provincial Do Kuando-Kubango	12.961.880.584,00	0,29%
Hospital Pediátrico De Menongue	108.167.266,00	0,00%
Hospital Sanatório De Menongue	71.866.151,00	0,00%
Instituto Médio De Gestão 23 De Março	264.300.983,00	0,01%
Instituto Médio Normal Educação	223.906.516,00	0,00%
Maternidade De Menongue/K.Kubango	124.197.510,00	0,00%
Hospital Provincial Do K.Kubango	615.701.447,00	0,01%
Hospital Provincial De Menongue/K.Kubango	615.701.447,00	0,01%
Administração Municipal De Menongue	810.262.425,00	0,02%
Administração Municipal De Menongue	710.793.211,00	0,02%
Hospital Municipal De Menongue/K. Kubango	99.469.214,00	0,00%
Administração Municipal Do Cuchi	556.052.867,00	0,01%
Administração Municipal Do Cuchi	518.312.644,00	0,01%
Hospital Municipal Do Cuchi K/Kubango	37.740.223,00	0,00%
Administração Municipal De Dirico	506.008.554,00	0,01%
Administração Municipal De Dirico/Kuando Kubango	489.689.356,00	0,01%
Hospital Municipal Do Dirico /K.Kubango	16.319.198,00	0,00%
Administração Municipal De Mavinga	532.641.171,00	0,01%
Administração Municipal De Mavinga	494.336.598,00	0,01%
Hospital Municipal De Mavinga	38.304.573,00	0,00%
Administração Municipal De Nankova	507.910.626,00	0,01%
Administração Municipal De Nankova	481.726.165,00	0,01%
Hospital Municipal De Nankova/K.Kubango	26.184.461,00	0,00%
Administração Municipal Do Calai	501.898.792,00	0,01%
Administração Municipal Do Calai	470.428.164,00	0,01%
Hospital Municipal Do Kalay/K.Kubango	31.470.628,00	0,00%
Administração Municipal Do Cuangar	505.948.320,00	0,01%
Administração Municipal Do Cuangar	482.432.292,00	0,01%
Hospital Municipal Do Kuangar/K.Kuango	23.516.028,00	0,00%

RESUMO DAS DESPESAS DO ÓRGÃO POR UO E ÓRGÃO DEPENDENTE

Órgão Dependente	Valor	
Administração Municipal Do Kuito Kuanavale	559.733.525,00	0,01%
Administração Municipal Do Kuito Kuanavale	521.919.486,00	0,01%
Hospital Do Kuito-Kuanaval/K.Kubango	37.814.039,00	0,00%
Administração Municipal Do Rivungo	497.803.871,00	0,01%
Administração Municipal Do Rivungo	482.864.403,00	0,01%
Hospital Municipal Do Rivungo	14.939.468,00	0,00%
Governo Provincial Do Kunene	22.378.151.445,00	0,50%
Governo Provincial Do Kunene	18.116.594.526,00	0,40%
Direcção Prov. Assistência Reinserção Social Do Kunene	128.904.889,00	0,00%
Direcção Prov. Da Adm.Pub.Emp.Seg.Social Do Kunene	33.812.158,00	0,00%
Direcção Prov. Da Agricultura E Des.Rural E Pescas/Kunene	40.554.297,00	0,00%
Direcção Prov. Da Comunicação Social Do Kunene	24.846.852,00	0,00%
Direcção Prov. Da Energia E Águas Do Kunene	42.132.753,00	0,00%
Direcção Prov. Da Família E Prom.Da Mulher Do Kunene	30.346.281,00	0,00%
Direcção Prov. Da Indústria, Geologia E Minas Do Kunene	40.828.002,00	0,00%
Direcção Prov. Da Juventude E Desportos Do Kunene	41.006.708,00	0,00%
Direcção Prov. Da Saúde Do Kunene	1.187.673.605,00	0,03%
Direcção Prov. De Educação, Ciência E Tecnologia/Kunene	6.275.630.161,00	0,14%
Direcção Prov. Transp.Cor. E Telecomunicações Do Kunene	35.294.730,00	0,00%
Direcção Prov.Antigos Combat.Veteranos De Guerra/Kunene	478.303.786,00	0,01%
Direcção Prov.Do Comércio, Hotelaria E Turismo/Kunene	65.861.938,00	0,00%
Direcção Provincial Das Obras Públicas Do Kunene	51.007.384,00	0,00%
Direcção Provincial Da Cultura Do Kunene	46.873.815,00	0,00%
Direcção Provincial Dos Registos Do Kunene	66.183.667,00	0,00%
Direcção Prov.Orden.Do Territ.Urban.E Ambiente/Kunene	56.811.904,00	0,00%
Governo Provincial Do Kunene	8.804.443.300,00	0,20%
Hospital Do Chiulo/Kunene	44.628.759,00	0,00%
Instituto Médio De Admin.E Gestão Do Kunene	19.572.000,00	0,00%
Instituto Médio Politécnico De Ondjiva/Kunene	601.877.537,00	0,01%
Hospital Provincial Do Kunene	814.345.883,00	0,02%
Hospital Provincial De Ondjiva/Kunene	814.345.883,00	0,02%
Administração Municipal De Kuanhama	505.018.762,00	0,01%
Administração Municipal De Kuanhama/Kunene	505.018.762,00	0,01%
Administração Municipal De Namacunde	534.445.396,00	0,01%
Administração Municipal De Namacunde	486.692.339,00	0,01%
Hospital Municipal De Namacunde/Kunene	47.753.057,00	0,00%
Administração Municipal De Ombadja	758.809.373,00	0,02%
Administração Municipal De Ombadja/Kunene	593.065.290,00	0,01%
Hospital De Xangongo/Kunene	165.744.083,00	0,00%
Administração Municipal Da Kahama	607.124.339,00	0,01%
Administração Municipal Da Kahama/Kunene	480.421.051,00	0,01%
Hospital Da Kahama/Kunene	126.703.288,00	0,00%
Administração Municipal De Kuroca	501.703.371,00	0,01%
Administração Municipal De Kuroca	482.071.448,00	0,01%
Hospital Municipal De Kuroca/Kunene	19.631.923,00	0,00%
Administração Municipal De Kuvelay	540.109.795,00	0,01%
Administração Municipal De Kuvelay	500.783.931,00	0,01%
Hospital Municipal De Kuvelai/Kunene	39.325.864,00	0,00%

RESUMO DAS DESPESAS DO ÓRGÃO POR UO E ÓRGÃO DEPENDENTE

Órgão Dependente	Valor	
Governo Provincial Do Kwanza-Norte	23.776.088.176,00	0,53%
Governo Provincial Do Kwanza-Norte	17.503.708.392,00	0,39%
Complexo Escolar Samora Moisés Machel	130.866.645,00	0,00%
Direcção Prov. Da Adm.Pub.Emp.Seg.Social Do Kwanza-Norte	33.894.565,00	0,00%
Direcção Prov. Da Agricultura E Des. Rural Do Kwanza-Norte	59.799.537,00	0,00%
Direcção Prov. Da Assistência Reinserção Social/K.Norte	82.042.242,00	0,00%
Direcção Prov. Da Comunicação Social Do Kwanza-Norte	25.832.776,00	0,00%
Direcção Prov. Da Energia E Águas Do Kwanza-Norte	50.914.851,00	0,00%
Direcção Prov. Da Família E Prom.Da Mulher Do K.Norte	24.485.631,00	0,00%
Direcção Prov. Da Juventude E Desportos Do Kwanza-Norte	32.994.264,00	0,00%
Direcção Prov. Da Saúde Do Kwanza/Norte	507.914.117,00	0,01%
Direcção Prov. De Educação, Ciência Tecnologia/K.Norte	5.037.780.792,00	0,11%
Direcção Prov. Transp.Cor. E Telecomunicações Do K.Norte	14.026.530,00	0,00%
Direcção Prov.Antigos Combat.Veteranos De Guerra/K.Norte	445.203.966,00	0,01%
Direcção Prov.Comércio, Hotelaria E Turismo/K.Norte	33.756.194,00	0,00%
Direcção Prov.Indústria, Geologia E Minas Do K.Norte	24.878.361,00	0,00%
Direcção Prov.Orden.Do Territ.Urbanismo Ambiente/K.Norte	57.008.529,00	0,00%
Direcção Provincial Da Cultura Do Kwanza-Norte	29.176.252,00	0,00%
Direcção Provincial Das Obras Públicas Do Kwanza-Norte	37.303.136,00	0,00%
Direcção Provincial Dos Registos Do Kwanza Norte	208.304.928,00	0,00%
Governo Provincial Do Kwanza-Norte	10.489.593.697,00	0,23%
Instituto Médio De Saúde	51.300.643,00	0,00%
Instituto Nomal De Educação/K.Norte	99.785.728,00	0,00%
Instituto Politécnico Do Dondo/K.Norte	26.845.008,00	0,00%
Hospital Provincial Do Kwanza-Norte	424.475.269,00	0,01%
Hospital Provincial Dr.A.Agostinho Neto/K.Norte	424.475.269,00	0,01%
Administração Municipal De Ambaca	575.488.468,00	0,01%
Administração Municipal De Ambaca/Kwanza Norte	493.762.404,00	0,01%
Hospital Municipal De Ambaca	81.726.064,00	0,00%
Administração Municipal De Cambambe	719.084.430,00	0,02%
Administração Municipal De Cambambe/Kwanza Norte	553.855.352,00	0,01%
Hospital Municipal Do Dondo/K.Norte	165.229.078,00	0,00%
Administração Municipal De Cazengo	803.756.789,00	0,02%
Administração Municipal De Cazengo/Kwanza Norte	574.496.124,00	0,01%
Hospital Municipal Do Cazengo/K.Norte	229.260.665,00	0,01%
Administração Municipal De Banga	493.196.018,00	0,01%
Administração Municipal De Banga/Kwanza Norte	493.196.018,00	0,01%
Administração Municipal De Bolongongo	485.429.925,00	0,01%
Administração Municipal De Bolongongo/Kwanza Norte	485.429.925,00	0,01%
Administração Municipal De Gonguembo	518.709.248,00	0,01%
Administração Municipal De Gonguembo/Kwanza Norte	480.690.896,00	0,01%
Hospital Municipal De Gonguembo	38.018.352,00	0,00%
Administração Municipal De Kikulungo	518.838.681,00	0,01%
Administração Municipal De Kikulungo/Kwanza Norte	466.747.532,00	0,01%
Hospital Regional De Kikulungo	52.091.149,00	0,00%
Administração Municipal De Lucala	535.263.221,00	0,01%
Administração Municipal De Lucala/Kwanza Norte	471.657.807,00	0,01%
Hospital Municipal De Lucala	63.605.414,00	0,00%

RESUMO DAS DESPESAS DO ÓRGÃO POR UO E ÓRGÃO DEPENDENTE

Órgão Dependente	Valor	
Administração Municipal De Samba Cajú	481.743.241,00	0,01%
Administração Municipal De Samba Cajú/Kuanza Norte	481.743.241,00	0,01%
Administração Municipal Do Golungo Alto	539.977.681,00	0,01%
Administração Municipal Do Golungo Alto/Kuanza Norte	478.516.965,00	0,01%
Hospital Municipal De Golungo Alto/K.Norte	61.460.716,00	0,00%
Instituto Médio Agrário De Ndalatando	176.416.813,00	0,00%
Instituto Médio Agrário Do K.Norte	176.416.813,00	0,00%
Governo Provincial Do Kwanza-Sul	27.772.260.246,00	0,62%
Governo Provincial Do Kwanza-Sul	18.841.902.534,00	0,42%
Centro De Formação Profissional Cuacra/Kuanza-Sul	41.201.289,00	0,00%
Centro Pré-Universitário Da Gabela/Kwanza-Sul	74.361.460,00	0,00%
Centro Pré-Universitário De Porto Amboim/Kwanza-Sul	77.333.824,00	0,00%
Centro Pré-Universitário Do Libolo-Calulo	19.957.989,00	0,00%
Centro Pré-Universitário Do Seles/Kwanza-Sul	49.920.529,00	0,00%
Centro Pré-Universitário Do Sumbe/Kwanza-Sul	238.124.401,00	0,01%
Centro Pré-Universitário Do Waco-Kungo/K.Sul	44.515.439,00	0,00%
Direcção Prov. Da Adm.Pub.Emp.Seg.Social Do Kwanza-Sul	49.234.523,00	0,00%
Direcção Prov. Da Agricultura E Des. Rural Do Kwanza-Sul	56.400.717,00	0,00%
Direcção Prov. Da Comunicação Social Do Kwanza-Sul	32.844.684,00	0,00%
Direcção Prov. Da Energia E Águas Do Kuanza-Sul	25.351.898,00	0,00%
Direcção Prov. Da Família E Prom.Da Mulher Do Kwanza-Sul	30.707.627,00	0,00%
Direcção Prov. Da Juventude E Desportos Do Kwanza-Sul	32.744.149,00	0,00%
Direcção Prov. Da Saúde Do Kuanza-Sul	1.018.680.022,00	0,02%
Direcção Prov. Das Obras Públicas Do Kwanza-Sul	35.933.028,00	0,00%
Direcção Prov. De Educação, Ciência E Tecnologia/ K.Sul	9.384.036.113,00	0,21%
Direcção Prov. Transp.Cor. E Telecomunicações. Do K-Sul	32.807.815,00	0,00%
Direcção Prov.Antigos Combat.E Veteranos De Guerra K.Sul	449.564.829,00	0,01%
Direcção Prov.Assistência E Reinserção Social Do K.Sul	35.011.925,00	0,00%
Direcção Prov.Do Comércio, Hotelaria E Turismo/K.Sul	37.072.258,00	0,00%
Direcção Prov.Do Orden.Territ.Urban. E Ambiente/K.Sul	64.122.368,00	0,00%
Direcção Prov.Indústria, Geologia E Minas/K.Sul	45.858.906,00	0,00%
Direcção Provincial Da Cultura Do Kuanza Sul	54.650.958,00	0,00%
Direcção Provincial Das Pescas Do Kwanza-Sul	46.405.834,00	0,00%
Direcção Provincial Dos Registos Do Kuanza Sul	45.458.812,00	0,00%
Gabinete Desenv.Da Bacia Leiteira/Cela Do Kwanza-Sul	40.991.608,00	0,00%
Governo Provincial Do Kwanza-Sul	6.127.019.358,00	0,14%
Instituto Médio Normal De Educação/K.Sul	376.695.778,00	0,01%
Instituto Médio Politécnico Do Sumbe	106.634.582,00	0,00%
Maternidade Do Sumbe/K.Sul	168.259.811,00	0,00%
Hospital Provincial Do Kuanza-Sul	628.859.141,00	0,01%
Hospital Provincial Do Sumbe\K.Sul	628.859.141,00	0,01%
Administração Municipal Da Cela	828.159.756,00	0,02%
Administração Municipal Da Cela/Kuanza Sul	583.806.771,00	0,01%
Hospital Da Cela/K.Sul	159.067.364,00	0,00%
Instituto Médio Agrário Da Cela	85.285.621,00	0,00%
Administração Municipal De Porto Amboim	702.829.046,00	0,02%
Administração Municipal De Porto Amboim	511.690.599,00	0,01%
Hospital De Porto Amboim/K.Sul	191.138.447,00	0,00%

RESUMO DAS DESPESAS DO ÓRGÃO POR UO E ÓRGÃO DEPENDENTE

Órgão Dependente	Valor	
Administração Municipal Do Amboim	803.346.655,00	0,02%
Administração Municipal Do Amboim	552.823.817,00	0,01%
Hospital Da Boa Entrada Cada/Kuanza-Sul	51.890.665,00	0,00%
Hospital Da Gabela/K.Sul	198.632.173,00	0,00%
Administração Municipal Do Libolo	768.401.396,00	0,02%
Administração Municipal Do Libolo	516.588.687,00	0,01%
Hospital De Calulo/K.Sul	251.812.709,00	0,01%
Administração Municipal Do Sumbe	820.040.937,00	0,02%
Administração Municipal Do Sumbe/Kuanza Sul	683.327.300,00	0,02%
Hospital Municipal Do Sumbe	136.713.637,00	0,00%
Administração Municipal De Conda	577.823.655,00	0,01%
Administração Municipal De Conda/Kuanza Sul	498.813.944,00	0,01%
Hospital Da Conda /Kuanza-Sul	79.009.711,00	0,00%
Administração Municipal De Ebo	564.686.215,00	0,01%
Administração Municipal De Ebo/Kuanza Sul	495.869.114,00	0,01%
Hospital Municipal Do Ebo/K.Sul	68.817.101,00	0,00%
Administração Municipal De Kassongue	617.300.656,00	0,01%
Administração Municipal De Kassongue	496.157.049,00	0,01%
Hospital Municipal De Kassongue/K.Sul	121.143.607,00	0,00%
Administração Municipal De Kibala	615.567.957,00	0,01%
Administração Municipal De Kibala	312.723.720,00	0,01%
Hospital Da Kibala Do Kwanza-Sul	302.844.237,00	0,01%
Administração Municipal De Kilenda	572.536.758,00	0,01%
Administração Municipal De Kilenda	498.376.461,00	0,01%
Hospital Municipal Da Kilenda/K.Sul	74.160.297,00	0,00%
Administração Municipal De Mussende	557.321.608,00	0,01%
Administração Municipal De Mussende	475.982.312,00	0,01%
Hospital Municipal Do Mussende K.Sul	81.339.296,00	0,00%
Administração Municipal De Seles	616.521.049,00	0,01%
Administração Municipal De Seles	515.585.855,00	0,01%
Hospital Do Seles/K.Sul	100.935.194,00	0,00%
Instituto Médio De Petróleos Do Kwanza-Sul	256.962.883,00	0,01%
Instituto Nacional De Petróleos/K.Sul	256.962.883,00	0,01%
Governo Provincial De Luanda	171.492.177.463,00	3,81%
Centro Dos Cursos Pré-Universitários Da Ingombota	486.830.418,00	0,01%
Centro Dos Cursos Pré-Universitarios Da Ingombota	486.830.418,00	0,01%
Direcção Provincial De Educação De Luanda	20.586.839.367,00	0,46%
Centro Pré-Universitario 4 De Junho/Pir.Luanda	632.489.824,00	0,01%
Centro Pré-Universitário 101 Brigada Infantaria De Tanques	9.328.062,00	0,00%
Centro Pré-Universitário 21 De Janeiro -Fapa	9.366.154,00	0,00%
Centro Pré-Universitário 30 De Setembro U.G.P.	9.508.863,00	0,00%
Centro Pré-Universitário 431 - Sambizanga	9.347.106,00	0,00%
Centro Pré-Universitário Comandante Nzagi	9.347.106,00	0,00%
Centro Pré-Universitário Do Cazenga\Luanda	309.938.460,00	0,01%
Centro Pré-Universitário Do Kapolo II	119.568.070,00	0,00%
Centro Pré-Universitário São Domingos	10.837.502,00	0,00%
Direcção Prov. De Educação De Luanda	15.170.536.964,00	0,34%
Escola Do Ensino Especial	7.185.436,00	0,00%

RESUMO DAS DESPESAS DO ÓRGÃO POR UO E ÓRGÃO DEPENDENTE

Órgão Dependente	Valor	
Escola Do Ensino Especial Óscar Ribas	6.934.432,00	0,00%
Escola Prov.Form.Quad.Ens.Adultos 17 Setembro	118.840.382,00	0,00%
Instituto Médio Politécnico Dom Bosco/Luanda	13.649.440,00	0,00%
Instituto De Ciências Policiais/Luanda	13.639.439,00	0,00%
Instituto De Ciências Religiosas De Angola	11.398.752,00	0,00%
Instituto Méd.Indust.Do Prenda Cdt.S.Mucune	486.200.454,00	0,01%
Instituto Méd.Nor.De Educação De Cacuaco	178.900.299,00	0,00%
Instituto Médio De Contabilidade Do K.Kiayi	277.161.247,00	0,01%
Instituto Médio De Gestão De Viana	14.273.625,00	0,00%
Instituto Médio De Gestão Do Kikolo/Luanda	314.706.325,00	0,01%
Instituto Médio De Gestão Do Projecto Nova Vida	14.025.000,00	0,00%
Instituto Médio Marista/Luanda	13.469.426,00	0,00%
Instituto Médio Politécnico Alda Lara	473.006.379,00	0,01%
Instituto Médio Politécnico Kilamba Kiayi Proj.Nova Vida	12.459.375,00	0,00%
Instituto Médio Politécnico P.Luvualo Do K.Kiayi	318.350.174,00	0,01%
Instituto Médio Politécnico Polícia Militar	9.403.945,00	0,00%
Instituto Médio Técnico "17 De Dezembro"	692.421.826,00	0,02%
Instituto Nor.De Educação António Jacinto/Luanda	240.043.949,00	0,01%
Instituto Normal De Educação "22 De Novembro"/Luanda	363.268.961,00	0,01%
Instituto Normal De Educação De Viana	336.812.282,00	0,01%
Instituto Normal Ed. Fis./Major Saydi Mingas (Inef)	106.984.445,00	0,00%
Instituto Politécnico De Viana Nº9103	14.477.021,00	0,00%
Instituto Politécnico Do Cacuaco Nº 8072	14.381.649,00	0,00%
Instituto Politécnico Do Cazenga Nº 7072	14.381.652,00	0,00%
Instituto Politécnico Do Sambizanga Nº 4036	14.382.365,00	0,00%
Magistério Primário De Luanda	215.812.976,00	0,00%
Direcção Provincial De Saúde De Luanda	7.026.859.637,00	0,16%
Direcção Prov. Da Saúde De Luanda	6.445.559.337,00	0,14%
Hospital Divina Providência	373.351.684,00	0,01%
Instituto Médio De Saúde De Luanda	207.948.616,00	0,00%
Governo Provincial De Luanda	68.831.414.242,00	1,53%
Autoridade De Transportes De Luanda	95.636.188,00	0,00%
Direcção De Informática E Telecomunicações De Luanda	5.172.675,00	0,00%
Direcção De Interc. E Cooperação Internacional/Luanda	5.487.600,00	0,00%
Direcção Prov. Antigos Combat. Veter. De Guerra/ Luanda	7.265.118.248,00	0,16%
Direcção Prov. Da Adm.Pub.Emp.Seg.Social De Luanda	90.135.797,00	0,00%
Direcção Prov. Da Comunicação Social De Luanda	185.227.050,00	0,00%
Direcção Prov. Da Família E Prom.Da Mulher De Luanda	45.647.732,00	0,00%
Direcção Prov. Da Indústria De Luanda	34.378.565,00	0,00%
Direcção Prov. Da Juventude E Desportos De Luanda	69.449.513,00	0,00%
Direcção Prov. De Assist.E Rein.Social De Luanda	403.471.145,00	0,01%
Direcção Prov. De Geologia E Minas De Luanda	42.588.971,00	0,00%
Direcção Prov. Energia, Águas E Saneamento/Luanda	25.828.931,00	0,00%
Direcção Prov. Transp. Cor. E Telecomunicações/Luanda	36.382.153,00	0,00%
Direcção Prov.Dos Serviços Comunitários De Luanda	6.222.000,00	0,00%
Direcção Prov.Dos Serviços De Fiscalização De Luanda	4.896.000,00	0,00%
Direcção Provincial Das Pescas De Luanda	66.347.174,00	0,00%
Direcção Provincial Da Cultura De Luanda	104.686.781,00	0,00%
Direcção Provincial Das Obras Pública De Luanda	41.784.860,00	0,00%

RESUMO DAS DESPESAS DO ÓRGÃO POR UO E ÓRGÃO DEPENDENTE

Órgão Dependente	Valor	
Direcção Provincial Do Comércio De Luanda	176.458.739,00	0,00%
Direcção Provincial Dos Registos De Luanda	5.273.223,00	0,00%
Direcção Provincial Hotelaria E Turismo De Luanda	65.697.846,00	0,00%
Direcção Provincial Agricultura E Des.Rural/Luanda	73.629.196,00	0,00%
Direcção Provincial De Habitação De Luanda	159.575.370,00	0,00%
Governo Provincial De Luanda	58.708.190.112,00	1,30%
Instituto De Planeamento E Gestão Urbana De Luanda	1.114.128.373,00	0,02%
Administração Municipal De Cacuaco	4.848.343.669,00	0,11%
Administração Municipal De Cacuaco/Luanda	760.238.355,00	0,02%
Escola Do Ensino Secundário Ii Ciclo Do Panguila	10.837.501,00	0,00%
Escola Secundária Do Ii Ciclo Nº 8071 Cacuaco	12.221.420,00	0,00%
Hospital Municipal De Cacuaco	51.537.241,00	0,00%
Repartição Municipal De Educação Do Cacuaco	4.013.509.152,00	0,09%
Administração Municipal De Icolo E Bengo	798.672.841,00	0,02%
Administração Municipal De Icolo E Bengo	626.399.674,00	0,01%
Hospital Municipal De Catete	172.273.167,00	0,00%
Administração Municipal De Viana	6.565.404.749,00	0,15%
Administração Municipal De Viana	824.354.206,00	0,02%
Escola Secundária Do Ii Ciclo Nº 9101 Viana	12.221.420,00	0,00%
Hospital Municipal De Capalanga-Viana	51.537.241,00	0,00%
Hospital Municipal De Viana	710.103.214,00	0,02%
Repartição Municipal De Educação De Viana	4.967.188.668,00	0,11%
Administração Municipal Do Cazenga	6.245.664.083,00	0,14%
Administração Municipal Do Cazenga	946.360.583,00	0,02%
Hospital Municipal De Cazenga	51.537.241,00	0,00%
Repartição Municipal De Educação Do Cazenga	5.247.766.259,00	0,12%
Administração Da Cidade Do Kilamba	423.618.174,00	0,01%
Administração Da Cidade Do Kilamba	423.618.174,00	0,01%
Administração Municipal Da Quiçama	656.101.393,00	0,01%
Administração Municipal Da Quiçama/Bengo	585.534.331,00	0,01%
Hospital Municipal De Quiçama	70.567.062,00	0,00%
Administração Municipal De Belas	4.410.555.994,00	0,10%
Administração Municipal De Belas	1.130.274.068,00	0,03%
Centro De Saúde De Referência Do Ramiro	27.175.992,00	0,00%
Escola Secundária Do Ii Ciclo Nº 1043 Samba	12.221.420,00	0,00%
Hospital Municipal Da Samba	51.537.241,00	0,00%
Repartição Municipal De Educação De Belas	3.189.347.273,00	0,07%
Administração Municipal De Luanda	15.469.594.098,00	0,34%
Administração Municipal De Luanda	1.327.658.990,00	0,03%
Centro De Diagnóstico 4 De Fevereiro	27.175.992,00	0,00%
Centro Ortopédico Neves Bendinha	99.395.527,00	0,00%
Dispensário Anti-Tuberculose E Lepra/Luanda	128.256.893,00	0,00%
Escola 1º De Maio	7.892.288,00	0,00%
Escola Do Ensino Secundário Nº 6052 Kilamba Kiaxi	10.837.501,00	0,00%
Escola Juventude Em Luta	6.504.595,00	0,00%
Escola Mutu-Ya-Kevela	11.967.657,00	0,00%
Escola Ngola Kanine	9.107.748,00	0,00%
Escola Ngola Kiluange	12.754.753,00	0,00%

RESUMO DAS DESPESAS DO ÓRGÃO POR UO E ÓRGÃO DEPENDENTE

Órgão Dependente	Valor	
Escola Ngola Mbande	9.872.446,00	0,00%
Escola Nzinga Mbande	8.249.774,00	0,00%
Hospital Materno Infantil Do Ximbicado	51.537.241,00	0,00%
Hospital Municipal De Sambizanga	51.537.241,00	0,00%
Repartição Municipal De Educação De Luanda	13.706.845.452,00	0,30%
Escola De Formação De Professores Do Ii Ciclo-Garcia Neto	436.383.309,00	0,01%
Escola De Formação De Professores Do Ii Ciclo-Garcia Neto	436.383.309,00	0,01%
Gabinete Tec. De Recon. Urb. Do Cazenga E Sambizanga	8.905.578.269,00	0,20%
Gabinete Tec. De Recon. Urb. Do Cazenga E Sambizanga	8.905.578.269,00	0,20%
Hospital Do Kilamba Kiaxi	869.453.199,00	0,02%
Hospital Kilamba Kiaxi	869.453.199,00	0,02%
Hospital Dos Cajueiros Do Cazenga	991.864.603,00	0,02%
Hospital Dos Cajueiros Do Cazenga\Luanda	991.864.603,00	0,02%
Hospital Geral De Luanda-Camama	1.115.780.676,00	0,02%
Hospital Geral De Luanda-Camama	1.115.780.676,00	0,02%
Instituto Médio Normal De Educação 28 De Agosto	286.047.620,00	0,01%
Instituto Médio Norm.Educação 28 De Agosto	286.047.620,00	0,01%
Unidade Técnica De Gestão Do Saneamento De Luanda	22.537.171.122,00	0,50%
Unidade Técnica De Gestão Do Saneamento De Luanda	22.537.171.122,00	0,50%
Governo Provincial Da Lunda-Norte	22.090.935.843,00	0,49%
Governo Provincial Da Lunda-Norte	17.213.411.631,00	0,38%
Biblioteca, Museu E Cultura Provincial/L.Norte	13.766.156,00	0,00%
Centro Pré-Universitário De Lucapa/L.Norte	7.404.111,00	0,00%
Centro Pré-Universitário Do Cuango/L.Norte	7.404.111,00	0,00%
Centro Pré-Universitário Nzagi Cambulo	7.404.111,00	0,00%
Direcção Prov. Da Adm.Pub.Emp.Seg.Social Da Lunda-Norte	42.275.890,00	0,00%
Direcção Prov. Da Agricultura E Des. Rural Da Lunda-Norte	41.110.488,00	0,00%
Direcção Prov. Da Comunicação Social Da Lunda-Norte	28.668.180,00	0,00%
Direcção Prov. Da Energia E Águas Da Lunda-Norte	69.685.526,00	0,00%
Direcção Prov. Da Família E Prom.Da Mulher Da Lunda-Norte	30.785.008,00	0,00%
Direcção Prov. Da Juventude E Desportos Da Lunda-Norte	55.755.335,00	0,00%
Direcção Prov. Da Saúde Da Lunda-Norte	281.630.730,00	0,01%
Direcção Prov. Dos Assuntos Sociais/Lunda Norte	16.653.826,00	0,00%
Direcção Prov. Transp.Cor. E Telecomunicações Da L.Norte	52.115.386,00	0,00%
Direcção Prov.Antigos Combat.E Veteranos Guerral/L.Norte	2.801.185.916,00	0,06%
Direcção Prov.Assistência E Reinserção Social/L.Norte	15.302.895,00	0,00%
Direcção Prov.Comércio, Hotelaria E Turismo/Lunda Norte	13.811.825,00	0,00%
Direcção Prov.Da Indústria, Geologia E Minas/Lunda Norte	50.635.787,00	0,00%
Direcção Prov.De Educação, Ciência E Tecnologia/L.Norte	3.519.000,00	0,00%
Direcção Prov.Do Orden.Do Territ.Urban.E Ambiente/L.Norte	30.234.422,00	0,00%
Direcção Provincial Da Cultura Da Lunda Norte	27.933.638,00	0,00%
Direcção Provincial Das Obras Públicas Da Lunda-Norte	38.044.404,00	0,00%
Direcção Provincial Dos Registos Da Lunda Norte	51.705.300,00	0,00%
Direcção Reg.De Geologia E Minas Da L.Norte E Sul	37.200.804,00	0,00%
Escola Do Ii Ciclo De Ensino Secundário Do Dundo	12.280.129,00	0,00%
Escola Técnica Provincial De Saúde/L.Norte	24.024.486,00	0,00%
Governo Provincial Da Lunda-Norte	12.443.076.727,00	0,28%
Hospital De Calonda/L.Norte	34.645.035,00	0,00%

RESUMO DAS DESPESAS DO ÓRGÃO POR UO E ÓRGÃO DEPENDENTE

Órgão Dependente	Valor	
Hospital De Kassaguidi/L.Norte	22.516.363,00	0,00%
Hospital Municipal De Cafunfo/L.Norte	257.828.065,00	0,01%
Hospital Municipal Do Nzagi/L.Norte	101.112.279,00	0,00%
Instituto Médio Politécnico Do Dundo/Lunda Norte	22.000.000,00	0,00%
Instituto Politécnico Do Nordeste/L.Norte	352.802.996,00	0,01%
Maternidade Do Dundo/L.Norte	49.143.003,00	0,00%
Sanatório De Sacavula/L.Norte	169.749.699,00	0,00%
Hospital Provincial Da Lunda-Norte	470.478.765,00	0,01%
Hospital Provincial Da Lunda-Norte	470.478.765,00	0,01%
Administração Municipal De Cambulo	435.451.019,00	0,01%
Administração Municipal De Cambulo/Lunda Norte	435.451.019,00	0,01%
Administração Municipal De Chitato	620.974.509,00	0,01%
Administração Municipal Do Chitato/L. Norte	439.825.440,00	0,01%
Hospital Municipal Do Chitato/Lunda Norte	181.149.069,00	0,00%
Administração Municipal Do Cuango	442.343.808,00	0,01%
Administração Municipal Do Cuango/L. Norte	442.343.808,00	0,01%
Administração Municipal Do Lucapa	643.552.709,00	0,01%
Administração Municipal Do Lucapa/L. Norte	523.312.238,00	0,01%
Hospital Municipal De Lucapa/L.Norte	120.240.471,00	0,00%
Administração Municipal Do Capenda-Camulemba	444.896.716,00	0,01%
Administração Municipal Do Capenda-Camulemba/L.Norte	444.896.716,00	0,01%
Administração Municipal Do Caungula	435.343.808,00	0,01%
Administração Municipal Do Caungula/L. Norte	435.343.808,00	0,01%
Administração Municipal Do Cuilo	442.378.579,00	0,01%
Administração Municipal Do Cuilo/L. Norte	442.378.579,00	0,01%
Administração Municipal Do Lubalo	449.553.316,00	0,01%
Administração Municipal Do Lubalo/L. Norte	449.553.316,00	0,01%
Administração Municipal Do Xa-Muteba	492.550.983,00	0,01%
Administração Municipal Do Xa-Muteba/L. Norte	435.328.115,00	0,01%
Hospital Municipal Xa-Muteba/ L.Norte	57.222.868,00	0,00%
Governo Provincial Da Lunda-Sul	22.390.391.467,00	0,50%
Governo Provincial Da Lunda-Sul	18.546.798.542,00	0,41%
Centro Materno Infantil Lunda-Sul	78.845.749,00	0,00%
Centro Pré-Universitário De Saurimo	168.151.310,00	0,00%
Direcção Prov. Da Adm.Pub.Emp.Seg.Social Da Lunda-Sul	36.368.533,00	0,00%
Direcção Prov. Da Agricultura E Des. Rural Da Lunda-Sul	49.650.047,00	0,00%
Direcção Prov. Da Comunicação Social Da Lunda-Sul	35.123.708,00	0,00%
Direcção Prov. Da Energia E Águas Da Lunda-Sul	40.692.296,00	0,00%
Direcção Prov. Da Família E Prom.Da Mulher Da Lunda-Sul	32.328.968,00	0,00%
Direcção Prov. Da Indústria, Geologia E Minas/Lunda Sul	29.192.009,00	0,00%
Direcção Prov. Da Juventude E Desportos Da Lunda-Sul	32.652.043,00	0,00%
Direcção Prov. Da Saúde Da Lunda-Sul	491.042.388,00	0,01%
Direcção Prov. Do Comércio, Hotelaria E Turismo/L.Sul	39.101.970,00	0,00%
Direcção Prov.Antigos Combat.E Veteranos Guerra/Lunda Sul	3.013.564.955,00	0,07%
Direcção Prov.Assistência E Reinserção Social/Lunda Sul	7.127.712,00	0,00%
Direcção Prov.De Educação, Ciência E Tecnologia/L.Sul	3.972.239.802,00	0,09%
Direcção Prov.Orden.Territ.Urbanismo E Ambiente/L.Sul	5.965.868,00	0,00%
Direcção Prov.Transp.Cor.E Telecomunicações/L.Sul	30.622.782,00	0,00%

RESUMO DAS DESPESAS DO ÓRGÃO POR UO E ÓRGÃO DEPENDENTE

Órgão Dependente	Valor	
Direcção Provincial Das Obras Públicas Da Lunda-Sul	52.916.542,00	0,00%
Direcção Provincial Da Cultura Da Lunda-Sul	6.130.584,00	0,00%
Direcção Provincial Dos Registos Da Lunda Sul	19.438.483,00	0,00%
Governo Provincial Da Lunda-Sul	9.864.483.117,00	0,22%
Instituto Méd.Normal De Educação/Lunda-Sul	519.159.676,00	0,01%
Instituto Médio Politécnico Do Saurimo/Lunda Sul	22.000.000,00	0,00%
Hospital Provincial Da Lunda-Sul	1.068.174.082,00	0,02%
Hospital Provincial Da Lunda-Sul	1.068.174.082,00	0,02%
Administração Municipal De Cacolo	634.310.836,00	0,01%
Administração Municipal De Cacolo/L.Sul	570.549.512,00	0,01%
Hospital Municipal Do Cacolo/Lunda-Sul	63.761.324,00	0,00%
Administração Municipal De Muconda	624.383.185,00	0,01%
Administração Municipal De Muconda/Lunda-Sul	544.220.476,00	0,01%
Hospital Municipal Do Mukonda/L-Sul	80.162.709,00	0,00%
Administração Municipal De Saurimo	886.750.273,00	0,02%
Administração Municipal De Saurimo/Lunda Sul	722.921.476,00	0,02%
Hospital Municipal De Saurimo L.Sul	163.828.797,00	0,00%
Administração Municipal Do Dala	629.974.549,00	0,01%
Administração Municipal Do Dala/Lunda-Sul	531.487.160,00	0,01%
Hospital Municipal Do Dala/L-Sul	98.487.389,00	0,00%
Governo Provincial De Malanje	35.087.022.136,00	0,78%
Governo Provincial De Malanje	26.079.624.979,00	0,58%
Clínica De Estomatologia/Malanje	13.520.975,00	0,00%
Direcção Prov. Da Adm.Pub.Emp.Seg.Social De Malanje	38.928.144,00	0,00%
Direcção Prov. Da Agricultura E Des. Rural De Malanje	94.958.467,00	0,00%
Direcção Prov. Da Comunicação Social De Malanje	30.287.859,00	0,00%
Direcção Prov. Da Família E Prom.Da Mulher De Malanje	21.673.151,00	0,00%
Direcção Prov. Da Industria, Geologia E Minas De Malanje	48.480.059,00	0,00%
Direcção Prov. Da Juventude E Desportos De Malanje	27.526.039,00	0,00%
Direcção Prov. Do Comércio, Hotelaria E Turismo/Malanje	41.060.780,00	0,00%
Direcção Prov. Transp. Cor. E Telecomunicações De Malanje	49.567.412,00	0,00%
Direcção Prov.Antigos Combat. Veteranos De Guerra/Malanje	1.020.833.053,00	0,02%
Direcção Prov.De Assistência E Reinserção De Malanje	60.172.572,00	0,00%
Direcção Prov.De Educação, Ciência E Tecnologia/Malanje	8.360.992.040,00	0,19%
Direcção Prov.Do Orden.Territ.Urban. E Ambiente/Malanje	13.846.958,00	0,00%
Direcção Provincial Da Cultura De Malanje	39.408.692,00	0,00%
Direcção Provincial Das Obras Públicas De Malanje	31.859.462,00	0,00%
Direcção Provincial Dos Registos De Malanje	13.158.912,00	0,00%
Direcção Provincial Indust.Energia E Águas/Malanje	129.707.372,00	0,00%
Direcção Provincial Da Saúde De Malanje	705.505.905,00	0,02%
Governo Provincial De Malanje	14.626.295.342,00	0,32%
Hospital Sanatório De Malanje	363.937.270,00	0,01%
Instituto Médio De Saúde De Malanje	21.487.534,00	0,00%
Instituto Médio Normal De Educação/Malanje	102.978.741,00	0,00%
Maternidade Provincial De Malanje	223.438.240,00	0,00%
Hospital Provincial De Malanje	1.418.782.900,00	0,03%
Hospital Provincial De Malanje	1.418.782.900,00	0,03%
Administração Municipal De Caculama	550.091.011,00	0,01%

RESUMO DAS DESPESAS DO ÓRGÃO POR UO E ÓRGÃO DEPENDENTE

Órgão Dependente	Valor	
Administração Municipal De Caculama/Malange	464.049.097,00	0,01%
Hospital Municipal De Caculama/Malanje	86.041.914,00	0,00%
Administração Municipal De Cacuso	550.525.285,00	0,01%
Administração Municipal De Cacuso/Malange	467.103.591,00	0,01%
Hospital Municipal De Cacuso/Malanje	83.421.694,00	0,00%
Administração Municipal De Kalandula	528.083.859,00	0,01%
Administração Municipal De Kalandula	457.788.072,00	0,01%
Hospital Municipal De Kalandula/Malanje	70.295.787,00	0,00%
Administração Municipal De Malanje	720.740.620,00	0,02%
Administração Municipal De Malanje	669.203.379,00	0,01%
Hospital Municipal De Malanje	51.537.241,00	0,00%
Administração Municipal De Kahombo	494.489.648,00	0,01%
Administração Municipal De Kahombo	461.452.715,00	0,01%
Hospital Municipal De Kahombo/Malanje	33.036.933,00	0,00%
Administração Municipal De Kambundi Katembo	495.877.662,00	0,01%
Administração Municipal De Kambundi Katembo	463.607.050,00	0,01%
Hospital Municipal De Kambundi Katembo/Malanje	32.270.612,00	0,00%
Administração Municipal De Kangandala	455.320.021,00	0,01%
Administração Municipal De Kangandala	455.320.021,00	0,01%
Administração Municipal De Kirima	492.549.955,00	0,01%
Administração Municipal De Kirima/Malange	452.667.946,00	0,01%
Hospital Municipal De Kirima/Malanje	39.882.009,00	0,00%
Administração Municipal De Kiwaba Nzoji	500.701.801,00	0,01%
Administração Municipal De Kiwaba Nzoji	456.292.081,00	0,01%
Hospital Municipal De Kiwaba Nzoji/Malanje	44.409.720,00	0,00%
Administração Municipal De Kunda Dia Base	483.818.075,00	0,01%
Administração Municipal De Kunda Dia Base	455.694.647,00	0,01%
Hospital Municipal De Kunda Dia Base/Malanje	28.123.428,00	0,00%
Administração Municipal De Luquembo	503.082.672,00	0,01%
Administração Municipal De Luquembo	467.955.758,00	0,01%
Hospital Municipal De Luquembo/Malanje	35.126.914,00	0,00%
Administração Municipal De Marimba	477.541.747,00	0,01%
Administração Municipal De Marimba	449.079.783,00	0,01%
Hospital Municipal De Marimba/Malanje	28.461.964,00	0,00%
Administração Municipal De Massango	494.937.223,00	0,01%
Administração Municipal De Massango	465.345.652,00	0,01%
Hospital Municipal De Massango/Malanje	29.591.571,00	0,00%
Administração Municipal De Quela	545.933.083,00	0,01%
Administração Municipal De Quela	465.276.478,00	0,01%
Hospital Municipal De Quela/Malanje	80.656.605,00	0,00%
Instituto Médio Agrário De Malanje	294.921.595,00	0,01%
Instituto Médio Agrário De Malanje	294.921.595,00	0,01%
Governo Provincial Do Moxico	30.399.945.871,00	0,68%
Governo Provincial Do Moxico	23.379.086.269,00	0,52%
Centro Pré-Universitário Do Moxico	273.441.328,00	0,01%
Direcção Prov. Assistência E Reinserção Social Moxico	175.895.604,00	0,00%
Direcção Prov. Da Adm.Pub.Emp.Seg.Social Do Moxico	46.749.670,00	0,00%

RESUMO DAS DESPESAS DO ÓRGÃO POR UO E ÓRGÃO DEPENDENTE

Órgão Dependente	Valor	
Direcção Prov. Da Agricultura E Des. Rural Do Moxico	69.368.079,00	0,00%
Direcção Prov. Da Comunicação Social Do Moxico	24.582.414,00	0,00%
Direcção Prov. Da Energia E Águas Do Moxico	65.494.356,00	0,00%
Direcção Prov. Da Família E Prom.Da Mulher Do Moxico	40.067.606,00	0,00%
Direcção Prov. Da Indústria, Geologia E Minas Do Moxico	63.404.319,00	0,00%
Direcção Prov. Da Juventude E Desportos Do Moxico	57.991.280,00	0,00%
Direcção Prov. Orden. Territ. Urban. E Ambiente/Moxico	45.706.911,00	0,00%
Direcção Prov. Transp. Cor. E Telecomunicações Do Moxico	55.042.996,00	0,00%
Direcção Prov. Antigos Combat. E Veteranos De Guerra/Moxico	4.435.716.694,00	0,10%
Direcção Prov. De Educação Ciência E Tecnologia/Moxico	6.318.944.251,00	0,14%
Direcção Prov. Do Comércio, Hotelaria E Turismo Do Moxico	45.476.170,00	0,00%
Direcção Provincial Da Cultura Do Moxico	55.679.107,00	0,00%
Direcção Provincial Das Obras Públicas Do Moxico	73.303.743,00	0,00%
Direcção Provincial Dos Registos Do Moxico	38.424.941,00	0,00%
Direcção Provincial Da Saúde Do Moxico	675.005.984,00	0,01%
Escola Do Ens. Sec. E Méd. Téc. De Adm. E Gestão Do Moxico	131.207.713,00	0,00%
Governo Provincial Do Moxico	9.905.531.388,00	0,22%
Instituto Médio De Admin. E Gestão Do Moxico	19.572.000,00	0,00%
Instituto Médio De Saúde Do Moxico	109.296.014,00	0,00%
Instituto Médio Normal De Educação/Moxico	242.106.615,00	0,01%
Maternidade Provincial Do Moxico	279.503.203,00	0,01%
Sanatório Do Moxico	131.573.883,00	0,00%
Hospital Provincial Do Moxico	590.785.406,00	0,01%
Hospital Provincial Do Moxico	590.785.406,00	0,01%
Administração Municipal De Luau	620.068.186,00	0,01%
Administração Municipal De Luau	495.720.920,00	0,01%
Hospital Municipal Do Luau / Moxico	124.347.266,00	0,00%
Administração Municipal De Luena	1.353.952.050,00	0,03%
Administração Municipal De Luena/Moxico	1.077.864.059,00	0,02%
Hospital Municipal Do Luena/Moxico	276.087.991,00	0,01%
Administração Municipal Da Kameia	761.264.764,00	0,02%
Administração Municipal Da Kameia/Moxico	493.008.969,00	0,01%
Hospital Municipal De Kameia / Moxico	268.255.795,00	0,01%
Administração Municipal De Bundas	610.790.728,00	0,01%
Administração Municipal De Bundas/Moxico	527.099.024,00	0,01%
Hospital Municipal De Bundas Moxico	83.691.704,00	0,00%
Administração Municipal De Kamanongue	550.347.736,00	0,01%
Administração Municipal De Kamanongue	490.815.541,00	0,01%
Hospital Municipal De Kamanongue/Moxico	59.532.195,00	0,00%
Administração Municipal De Luacano	598.839.734,00	0,01%
Administração Municipal De Luacano	549.556.886,00	0,01%
Hospital Municipal Do Luacano / Moxico	49.282.848,00	0,00%
Administração Municipal De Luchazes	579.873.120,00	0,01%
Administração Municipal De Luchazes	537.384.802,00	0,01%
Hospital Municipal Dos Luchazes Moxico	42.488.318,00	0,00%
Administração Municipal Do Alto Zambeze	706.066.809,00	0,02%
Administração Municipal Do Alto Zambeze	560.668.579,00	0,01%
Hospital Municipal Do Alto-Zambeze/Moxico	145.398.230,00	0,00%

RESUMO DAS DESPESAS DO ÓRGÃO POR UO E ÓRGÃO DEPENDENTE

Órgão Dependente	Valor	
Administração Municipal Do Leua	648.871.069,00	0,01%
Administração Municipal Do Leua	581.621.290,00	0,01%
Hospital Municipal Do Leua / Moxico	67.249.779,00	0,00%
Governo Provincial Do Namibe	19.486.542.049,00	0,43%
Complexo Escolar Marítimo Helder Neto	288.057.045,00	0,01%
Complexo Escolar Marítimo H.Neto/Namibe	288.057.045,00	0,01%
Governo Provincial Do Namibe	15.154.938.037,00	0,34%
Centro De Formação Profissional Das Pescas/Namibe	149.593.159,00	0,00%
Centro De Investigação Pesqueira/Namibe	31.252.112,00	0,00%
Centro Materno Infantil/Namibe	379.551.213,00	0,01%
Delegação Regional Sul Do Comércio Do Namibe	25.621.075,00	0,00%
Direcção Prov. Da Adm.Pub.Emp.Seg.Social Do Namibe	39.358.132,00	0,00%
Direcção Prov. Da Agricultura E Des. Rural Do Namibe	41.515.210,00	0,00%
Direcção Prov. Da Comunicação Social Do Namibe	22.874.311,00	0,00%
Direcção Prov. Da Energia E Águas Do Namibe	57.298.195,00	0,00%
Direcção Prov. Da Família E Prom.Da Mulher Do Namibe	29.565.715,00	0,00%
Direcção Prov. Da Indústria, Geologia E Minas Do Namibe	35.634.292,00	0,00%
Direcção Prov. Da Juventude E Desportos Do Namibe	28.599.555,00	0,00%
Direcção Prov. Transp.Cor. E Telecomunicações Do Namibe	31.278.035,00	0,00%
Direcção Prov.Antigos Combat.E Veteranos De Guerra/Namibe	266.891.238,00	0,01%
Direcção Prov.Assistência E Reinserção Social Do Namibe	152.820.633,00	0,00%
Direcção Prov.De Educação, Ciência E Tecnologia/Namibe	5.223.005.245,00	0,12%
Direcção Prov.Do Comércio, Hotelaria E Turismo Do Namibe	44.534.641,00	0,00%
Direcção Prov.Orden.Territ.Urban.Ambiente Do Namibe	32.457.716,00	0,00%
Direcção Provincial Das Obras Públicas Do Namibe	18.316.828,00	0,00%
Direcção Provincial Da Cultura Do Namibe	24.794.347,00	0,00%
Direcção Provincial Das Pescas Do Namibe	42.950.870,00	0,00%
Direcção Provincial Dos Registos Do Namibe	73.408.976,00	0,00%
Direcção Provincial Da Saúde Do Namibe	1.064.976.608,00	0,02%
Escola 2º ciclo Ens.S.Geral Welwitschia Mirabilis/Namibe	358.188.819,00	0,01%
Escola De Formação De Professores 5 De Outubro/Namibe	17.305.220,00	0,00%
Escola Politécnica De Kapangombe/Namibe	141.569.011,00	0,00%
Escola Técnica Da Bibala/Namibe	174.237.191,00	0,00%
Escola Técnica Prov.De Saúde Pública/Namibe	60.374.260,00	0,00%
Governo Provincial Do Namibe	5.220.110.745,00	0,12%
Hospital De Sacumar/Namibe	157.260.749,00	0,00%
Hospital Sanatório Do Namibe	51.700.981,00	0,00%
Instituto Médio De Administração E Gestão	286.346.009,00	0,01%
Instituto Médio Normal De Educação Do Namibe	499.256.803,00	0,01%
Instituto Politécnico "Pacoal Luvualo"	301.894.014,00	0,01%
Maternidade Do Namibe	70.396.129,00	0,00%
Hospital Provincial Do Namibe	605.762.957,00	0,01%
Hospital Provincial Do Namibe	605.762.957,00	0,01%
Administração Municipal Do Namibe	767.661.707,00	0,02%
Administração Municipal Do Namibe	715.478.187,00	0,02%
Hospital Municipal Do Namibe	52.183.520,00	0,00%
Administração Municipal Do Tombwa	902.417.406,00	0,02%
Administração Municipal Do Tômbwa	563.046.683,00	0,01%

RESUMO DAS DESPESAS DO ÓRGÃO POR UO E ÓRGÃO DEPENDENTE

Órgão Dependente	Valor	
Hospital Municipal Do Tômbwa	104.000.710,00	0,00%
Instituto Médio Normal De Educação Do Tômbwa	151.770.967,00	0,00%
Maternidade Do Tômbwa/Namibe	83.599.046,00	0,00%
Administração Municipal Da Bibala	645.312.577,00	0,01%
Administração Municipal Da Bibala/Namibe	547.796.750,00	0,01%
Hospital Municipal Da Bibala/Namibe	97.515.827,00	0,00%
Administração Municipal Do Camucuo	567.492.387,00	0,01%
Administração Municipal Do Camucuo	517.053.622,00	0,01%
Hospital Municipal De Camacuo/Namibe	50.438.765,00	0,00%
Administração Municipal Do Virei	554.899.933,00	0,01%
Administração Municipal Do Virei	501.762.911,00	0,01%
Hospital Municipal Do Virei/Namibe	53.137.022,00	0,00%
Governo Provincial Do Uige	36.327.628.915,00	0,81%
Governo Provincial Do Uige	26.677.173.694,00	0,59%
Direcção Prov. Assistência Reinserção Social Do Uige	184.604.111,00	0,00%
Direcção Prov. Da Adm.Pub.EMP.Seg.Social Do Uige	39.502.790,00	0,00%
Direcção Prov. Da Agricultura E Des. Rural Do Uige	129.560.636,00	0,00%
Direcção Prov. Da Comunicação Social Do Uige	41.123.529,00	0,00%
Direcção Prov. Da Família E Prom. Da Mulher Do Uige	24.499.157,00	0,00%
Direcção Prov. Da Indústria, Geologia E Minas Do Uige	27.657.123,00	0,00%
Direcção Prov. Das Obras Públicas Do Uige	128.596.493,00	0,00%
Direcção Prov. Transp.Cor. E Telecomunicações Do Uige	36.908.660,00	0,00%
Direcção Prov.Antigos Combat.E Veteranos De Guerra/Uige	861.347.019,00	0,02%
Direcção Prov.De Educação, Ciência Tecnologia/Uige	15.106.999.408,00	0,34%
Direcção Prov.Do Comércio, Hotelaria E Turismo Do Uige	61.946.847,00	0,00%
Direcção Prov.Orden.Territ.Urbanismo E Ambiente/Uige	119.070.227,00	0,00%
Direcção Provincial Da Cultura Do Uige	31.419.717,00	0,00%
Direcção Provincial De Energia E Águas/Uige	98.986.249,00	0,00%
Direcção Provincial Dos Registos Do Uige	37.863.829,00	0,00%
Direcção Provincial Juventude E Desportos/Uige	48.787.195,00	0,00%
Direcção Provincial Da Saúde Do Uige	1.452.951.690,00	0,03%
Escola Do Ii Ciclo Secundária/Mucaba/Uige	10.360.981,00	0,00%
Escola I E Ii Cic.Ens.Sec.27/Junho C.R.Milit.Norte/Uige	14.385.000,00	0,00%
Escola Do Ii Ciclo Do Ensino Secundário Alto Cauale/Uige	8.467.000,00	0,00%
Escola Do Ii Ciclo Do Ensino Secundário B.Bem Vindo/Uige	7.654.000,00	0,00%
Escola Do Ii Ciclo Do Ensino Secundário De Ambuila/Uige	7.451.000,00	0,00%
Escola Do Ii Ciclo Do Ensino Secundário Do Bembe/Uige	7.281.000,00	0,00%
Escola Do Ii Ciclo Secundária/Buengas/Uige	10.283.551,00	0,00%
Escola Do Ii Ciclo Secundária/Bungo/Uige	10.360.980,00	0,00%
Escola Do Ii Ciclo Secundária/Damba/Uige	10.206.120,00	0,00%
Escola Do Ii Ciclo Secundária/Dange/Quitexe/Uige	10.283.550,00	0,00%
Escola Do Ii Ciclo Secundária/Maquela Do Zombo/Uige	10.206.120,00	0,00%
Escola Do Ii Ciclo Secundária/Milunga/Uige	10.283.551,00	0,00%
Escola Do Ii Ciclo Secundária/Negage/Uige	10.206.120,00	0,00%
Escola Do Ii Ciclo Secundária/Puri/Uige	10.283.333,00	0,00%
Escola Do Ii Ciclo Secundária/Quimbele/Uige	10.206.120,00	0,00%
Escola Do Ii Ciclo Secundária/Sanza Pombo/Uige	10.261.496,00	0,00%
Escola Do Ii Ciclo Secundária/Songo/Uige	10.283.551,00	0,00%
Escola Pré-Universitário/Uige	303.079.376,00	0,01%

RESUMO DAS DESPESAS DO ÓRGÃO POR UO E ÓRGÃO DEPENDENTE

Órgão Dependente	Valor	
Governo Provincial Do Uíge	7.416.113.449,00	0,16%
Instituto Médio De Admin.E Gestão Do Uíge	19.572.000,00	0,00%
Instituto Médio De Saúde/Uíge	76.008.753,00	0,00%
Instituto Médio Mormal/Puniv Do Uíge	240.111.963,00	0,01%
Instituto Médio Politécnico Do Uíge	22.000.000,00	0,00%
Hospital Provincial Do Uige	622.610.405,00	0,01%
Hospital Provincial Do Uige	622.610.405,00	0,01%
Administração Municipal De Maquela Do Zombo	601.316.362,00	0,01%
Administração Municipal De Maquela Do Zombo	533.867.110,00	0,01%
Hospital Municipal Maquela Do Zombo/Uíge	67.449.252,00	0,00%
Administração Municipal De Sanza Pombo	613.094.906,00	0,01%
Administração Municipal De Sanza Pombo	526.827.479,00	0,01%
Hospital Municipal De Sanza Pombo/Uíge	86.267.427,00	0,00%
Administração Municipal Do Negage	686.368.376,00	0,02%
Administração Municipal Do Negage	522.481.544,00	0,01%
Hospital Do Negage/Uíge	141.886.832,00	0,00%
Instituto Médio Agrário Do Negage/Uíge	22.000.000,00	0,00%
Administração Municipal Do Uige	656.254.564,00	0,01%
Administração Municipal Do Uige	656.254.564,00	0,01%
Administração Municipal Da Cangola	922.671.037,00	0,02%
Administração Municipal Da Cangola/Uíge	524.116.301,00	0,01%
Instituto Médio Agrário Da Kangola	398.554.736,00	0,01%
Administração Municipal Da Damba	555.975.642,00	0,01%
Administração Municipal Da Damba/Uíge	506.231.763,00	0,01%
Hospital Municipal Da Damba/Uíge	49.743.879,00	0,00%
Administração Municipal De Buengas	490.256.625,00	0,01%
Administração Municipal De Buengas/Uíge	490.256.625,00	0,01%
Administração Municipal De Mucaba	485.255.710,00	0,01%
Administração Municipal De Mucaba	485.255.710,00	0,01%
Administração Municipal De Quimbele	517.238.028,00	0,01%
Administração Municipal De Quimbele	517.238.028,00	0,01%
Administração Municipal Do Ambuila	477.005.253,00	0,01%
Administração Municipal Do Ambuila	477.005.253,00	0,01%
Administração Municipal Do Bembe	482.417.940,00	0,01%
Administração Municipal Do Bembe	482.417.940,00	0,01%
Administração Municipal Do Bungo	485.159.378,00	0,01%
Administração Municipal Do Bungo	485.159.378,00	0,01%
Administração Municipal Do Milunga	500.193.499,00	0,01%
Administração Municipal Do Milunga	500.193.499,00	0,01%
Administração Municipal Do Puri	484.199.444,00	0,01%
Administração Municipal Do Puri	484.199.444,00	0,01%
Administração Municipal Do Quitexe	503.298.635,00	0,01%
Administração Municipal Do Quitexe	503.298.635,00	0,01%
Administração Municipal Do Songo	567.139.417,00	0,01%
Administração Municipal Do Songo	502.862.504,00	0,01%
Hospital Municipal Do Songo	64.276.913,00	0,00%
Governo Provincial Do Zaire	21.575.470.894,00	0,48%

RESUMO DAS DESPESAS DO ÓRGÃO POR UO E ÓRGÃO DEPENDENTE

Órgão Dependente	Valor	
Governo Provincial Do Zaire	17.645.788.982,00	0,39%
Direcção Prov. Assistência E Reinserção Social Do Zaire	33.444.086,00	0,00%
Direcção Prov. Da Adm.Pub.Emp.Seg.Social Do Zaire	21.035.826,00	0,00%
Direcção Prov. Da Agricultura E Des.Rural Do Zaire	22.723.965,00	0,00%
Direcção Prov. Da Família E Prom.Da Mulher Do Zaire	23.592.432,00	0,00%
Direcção Prov. Da Indústria, Geologia E Minas Do Zaire	26.569.444,00	0,00%
Direcção Prov. Da Juventude E Desportos Do Zaire	30.399.884,00	0,00%
Direcção Prov. Da Saúde Do Zaire	279.854.499,00	0,01%
Direcção Prov. Das Obras Públicas Do Zaire	29.825.430,00	0,00%
Direcção Prov. Do Comércio, Hotelaria E Turismo/Zaire	35.546.524,00	0,00%
Direcção Prov. Transp.Cor. E Telecomunicações Do Zaire	10.402.869,00	0,00%
Direcção Prov.Antigos Combat.E Veteranos De Guerra/Zaire	828.300.722,00	0,02%
Direcção Prov.De Educação, Ciência E Tecnologia/Zaire	4.389.021.664,00	0,10%
Direcção Prov.Orden.Territ.Urbanismo E Ambiente Do Zaire	34.598.291,00	0,00%
Direcção Provincial De Comunicação Social Do Zaire	540.329,00	0,00%
Direcção Provincial Da Cultura Do Zaire	18.823.963,00	0,00%
Direcção Provincial Das Pescas Do Zaire	25.365.449,00	0,00%
Direcção Provincial De Energia E Águas/Zaire	18.033.553,00	0,00%
Direcção Provincial Dos Registos Do Zaire	12.038.873,00	0,00%
Governo Provincial Do Zaire	11.462.106.422,00	0,25%
Instituto Méd.Normal Daniel Vemba Do Zaire	323.992.757,00	0,01%
Instituto Médio De Admin.E Gestão Do Zaire	19.572.000,00	0,00%
Hospital Provincial Do Zaire	711.273.345,00	0,02%
Hospital Provincial Do Zaire	711.273.345,00	0,02%
Administração Municipal De Mbanza Congo	533.996.063,00	0,01%
Administração Municipal De Mbanza Congo/Zaire	533.996.063,00	0,01%
Administração Municipal Do Nzeto	550.424.126,00	0,01%
Administração Municipal Do Nzeto	432.076.825,00	0,01%
Hospital Do Nzeto/Zaire	118.347.301,00	0,00%
Administração Municipal Do Soyo	836.158.443,00	0,02%
Administração Municipal Do Soyo/Zaire	432.676.310,00	0,01%
Hospital Do Soyo/Zaire	403.482.133,00	0,01%
Administração Municipal Do Kuimba	431.814.959,00	0,01%
Administração Municipal Do Kuimba/Zaire	431.814.959,00	0,01%
Administração Municipal Do Noqui	433.530.749,00	0,01%
Administração Municipal Do Noqui	433.530.749,00	0,01%
Administração Municipal Do Tomboco	432.484.227,00	0,01%
Administração Municipal Do Tomboco/Zaire	432.484.227,00	0,01%
Encargos Gerais Do Estado	1.964.774.611.556,00	43,65%
I.S.E.P-Encargos Do Sector Empresarial Público	394.074.612.397,00	8,76%
Encargos Do Sector Empresarial Público	394.074.612.397,00	8,76%
Operações Centrais Do Estado	324.474.891.761,00	7,21%
D.N.P.E-Património Geral	5.778.900.000,00	0,13%
D.P.G.F-Tesouraria Geral	318.695.991.761,00	7,08%
U.G.D-Operações Da Dívida Pública	997.284.934.364,00	22,16%
U.G.D-Operações Da Dívida Pública	997.284.934.364,00	22,16%
Reservas Orçamentais	248.940.173.034,00	5,53%
Reservas Orçamentais	248.940.173.034,00	5,53%
Gabinete De Obras Especiais	47.866.352.762,00	1,06%
Gabinete De Obras Especiais	47.866.352.762,00	1,06%
Gabinete De Obras Especiais	47.866.352.762,00	1,06%