



# DIÁRIO DA REPÚBLICA

**ÓRGÃO OFICIAL DA REPÚBLICA DE ANGOLA****Preço deste número — Kz: 2 815,00**

Toda a correspondência, quer oficial, quer relativa a anúncio e assinaturas do « <i>Diário da República</i> », deve ser dirigida à Imprensa Nacional — E. P., em Luanda, Caixa Postal 1306 — End. Teleg.: «Imprensa»	<b>ASSINATURAS</b>		O preço de cada linha publicada nos <i>Diários da República</i> 1.ª e 2.ª séries é de Kz: 75,00 e para a 3.ª série Kz: 95,00, acrescido do respectivo imposto do selo, dependendo a publicação da 3.ª série de depósito prévio a efectuar na Tesouraria da Imprensa Nacional — E. P.
		<b>Ano</b>	
	As três séries. ... ..	Kz: 400 275,00	
	A 1.ª série ... ..	Kz: 236 250,00	
	A 2.ª série ... ..	Kz: 123 500,00	
A 3.ª série ... ..	Kz: 95 700,00		

## SUMÁRIO

### Assembleia Nacional

Lei n.º 26/10:

Do Orçamento Geral do Estado para o exercício económico de 2011.

## ASSEMBLEIA NACIONAL

Lei n.º 26/10  
de 28 de Dezembro

O Orçamento Geral do Estado é o principal instrumento da política económica e financeira que, expresso em termos de valores, para um período de tempo definido, demonstra o programa de operações do Executivo e as fontes de financiamento desse programa.

A Assembleia Nacional aprova, por mandato do povo, nos termos das disposições combinadas da alínea e) do artigo 161.º e da alínea d) do n.º 2 do artigo 166.º, ambos da Constituição da República de Angola, a seguinte lei:

### LEI DO ORÇAMENTO GERAL DO ESTADO PARA O EXERCÍCIO ECONÓMICO DE 2011

#### CAPÍTULO I Constituição do Orçamento

ARTIGO 1.º  
(Composição do Orçamento)

1. A presente lei aprova a estimativa da receita e a fixação da despesa do Orçamento Geral do Estado para o exercício económico de 2011, doravante designado Orçamento Geral do Estado/2011, para vigorar a partir de 1 de Janeiro de 2011.

2. O Orçamento Geral do Estado/2011 comporta receitas estimadas em Kz: 4 172 417 663 145,00 (quatro triliões, cento e setenta e dois biliões, quatrocentos e dezassete milhões, seiscentos e sessenta e três mil, cento e quarenta e cinco Kwanzas) e despesas fixadas em igual montante, para o mesmo período.

3. O Orçamento Geral do Estado/2011 é integrado pelos orçamentos dos Órgãos de Soberania, dos órgãos da Administração Central e Local do Estado, dos Institutos Públicos, dos Serviços e Fundos Autónomos e pelos subsídios e transferências a realizar para as Empresas Públicas e as Instituições de Utilidade Pública.

4. O Executivo é autorizado, durante o exercício económico de 2011, a cobrar os impostos, as taxas e as contribuições previstos nos códigos e demais legislação em vigor.

5. As receitas provenientes de doações em espécie e de bens e serviços, integram, obrigatoriamente, o Orçamento Geral do Estado/2011.

ARTIGO 2.º  
(Peças integrantes)

Integram o Orçamento Geral do Estado/2011, os quadros orçamentais seguintes:

- resumo da receita por natureza económica;
- resumo da receita por fonte de recursos;
- resumo da receita da unidade orçamental por natureza económica;
- resumo da despesa por natureza económica;
- resumo da despesa por função;
- resumo da despesa por local;

- g) resumo da despesa por programa;
- h) resumo da despesa do órgão por função;
- i) resumo da despesa do órgão por programa;
- j) resumo das despesas de funcionamento do órgão por unidade orçamental;
- k) resumo do programa de investimentos públicos do órgão por unidade orçamental;
- l) distribuição do programa de investimentos públicos pelo território nacional;
- m) resumo da despesa do órgão por unidade orçamental por categoria económica; e
- n) resumo da despesa do órgão por unidade orçamental e órgão dependente.

## CAPÍTULO II Ajustes Orçamentais

### ARTIGO 3.º (Regras básicas)

Para a execução do Orçamento Geral do Estado/2011, durante o exercício económico de 2011, o Executivo é autorizado a:

- a) fixar o limite anual de cabimentação da despesa com os projectos de investimentos públicos, com base na programação financeira;
- b) fixar o limite trimestral de cabimentação da despesa, com base na previsão de receitas da programação financeira;
- c) proceder aos ajustes, sempre que necessário, dos valores inseridos nas peças constantes do artigo 2.º da presente lei, com vista à plena execução das regras orçamentais, mormente a unicidade e a universalidade;
- d) ajustar o orçamento para suplementar despesas autorizadas quando ocorram variações de receitas, por alteração da taxa de câmbio utilizada;
- e) ajustar o orçamento para suplementar despesas necessárias para a utilização de desembolsos correspondentes a doações não previstas.

## CAPÍTULO III Operações de Crédito

### ARTIGO 4.º (Financiamentos)

1. O Executivo é autorizado a contrair empréstimos e a realizar outras operações de créditos no mercado interno e externo, para fazer face às necessidades de financiamento decorrentes dos investimentos públicos e da amortização da dívida pública, previstos no Orçamento Geral do Estado/2011.

2. O Executivo é autorizado a emitir títulos do tesouro nacional e a contrair empréstimos internos de instituições financeiras, para socorrer as necessidades de tesouraria, de acordo com os montantes a propor pelo Ministro das Finanças, a reembolsar durante o exercício fiscal.

3. Os encargos a assumir com os empréstimos referidos no número anterior não podem ser mais gravosos do que os praticados no mercado, em matéria de prazos, de taxas de juro e demais custos.

### ARTIGO 5.º (Gestão da dívida pública)

O Executivo deve tomar as medidas adequadas à eficiente gestão da dívida pública, ficando, para o efeito, autorizado a adoptar medidas conducentes a:

- a) conceder garantias do Estado a operadores económicos nacionais que desenvolvam projectos de significativa importância para a implementação dos objectivos constantes do Plano Nacional e do Orçamento Geral do Estado/2011;
- b) reforçar as dotações orçamentais, para amortização do capital e juros, caso seja necessário;
- c) pagar antecipadamente, total ou parcialmente, a dívida já contraída, sempre que os benefícios o justifiquem;
- d) contratar novas operações destinadas ao pagamento antecipado ou à transferência das responsabilidades da dívida, sempre que os benefícios o justifiquem;
- e) renegociar as condições da dívida com garantias reais, para possibilitar uma reprogramação do serviço da dívida com prestações fixas e a rentabilização das garantias afectas.

## CAPÍTULO IV Consignação de Receitas

### ARTIGO 6.º (Reserva financeira estratégica petrolífera para infra-estruturas de base)

1. Para garantir o financiamento de projectos de investimento em infra-estruturas de base, inscritos no Orçamento Geral do Estado/2011, é criada a reserva financeira estratégica petrolífera para infra-estruturas de base.

2. Constituem fontes de financiamento da reserva referida no n.º 1 do presente artigo a receita resultante dos direitos patrimoniais do Estado nas concessões petrolíferas.



3. A gestão da reserva financeira estratégica para infra-estruturas de base compete ao Presidente da República, enquanto titular do Poder Executivo.

4. Pela reserva financeira estratégica petrolífera para infra-estruturas de base, podem ser pagos apenas os projectos de infra-estruturas de base que integram o programa de investimentos públicos, devidamente inscritos no Orçamento Geral do Estado/2011.

#### ARTIGO 7.º

##### (Afectação às províncias de receitas fiscais referentes à exploração petrolífera)

1. São afectadas à Província de Cabinda, para financiar o Orçamento do Governo Provincial e das Administrações Municipais para o exercício económico de 2011, as receitas fiscais referentes à exploração petrolífera realizada no respectivo território, no valor de Kz: 12.929.700.000,00 (doze biliões, novecentos e vinte e nove milhões e setecentos mil Kwanzas).

2. São afectadas à Província do Zaire, para financiar o Orçamento do Governo Provincial e das Administrações Municipais para o exercício económico de 2011, as receitas fiscais referentes à exploração petrolífera realizada no respectivo território, no valor de Kz: 4.935.000.000,00 (quatro biliões e novecentos e trinta e cinco milhões de Kwanzas).

3. As quotas financeiras das receitas fiscais referidas nos n.ºs 1 e 2 do presente artigo são disponibilizadas de forma duodecimal e assim inscritas nos respectivos planos de caixa, pelo Ministério das Finanças.

### CAPÍTULO V Disciplina Orçamental

#### ARTIGO 8.º

##### (Execução orçamental)

1. Os órgãos da Administração Central e Local do Estado, incluindo os órgãos de soberania dependentes do Orçamento Geral do Estado, devem observar, rigorosamente, os critérios de gestão em vigor, por forma a que seja assegurada, cada vez mais, a racional aplicação dos recursos públicos disponíveis.

2. Nenhuma despesa pode ser autorizada ou paga sem que cumulativamente:

a) o factor gerador da obrigação de despesa respeite as normas legais aplicáveis;

b) a despesa disponha de inscrição orçamental, tenha cabimento na programação financeira, esteja adequadamente classificada e satisfaça o princípio da economia, de eficiência e de eficácia.

3. É vedada a realização de despesas, o início de obras, a celebração de contratos administrativos ou a requisição de bens sem prévia cabimentação, observando o limite para cabimentação estabelecida na programação financeira ou em montante que exceda o limite dos créditos orçamentais autorizados.

4. Não é permitida a aprovação de quaisquer regimes remuneratórios indexados à moeda externa e deve ser salvaguardado o reajustamento do salário nominal, de forma a preservar o seu valor real.

5. Não é permitida a realização de despesas variáveis com valores indexados à moeda externa.

6. Qualquer encargo em moeda externa apenas pode ser assumido desde que o mesmo tenha como base, um contrato resultante de concurso público internacional ou decisão do Presidente da República, enquanto titular do Poder Executivo, celebrado com entidade não residente cambial.

7. Os fornecedores de bens ou os prestadores de serviços devem exigir, dos respectivos ordenadores da despesa, a competente via da nota de cabimentação da despesa.

8. O incumprimento do disposto nos n.ºs 2, 3, 4, 5 e 6 do presente artigo, não vincula o Estado à obrigação de pagamento.

9. A eventual necessidade de actualização do valor da despesa realizada é feita por aplicação da Unidade de Correção Fiscal (U. C. F.) que vigore no período em que se efectue o pagamento.

10. A admissão de novos funcionários para a Administração Central e Local do Estado, deve ser feita, nos termos do Decreto-Lei n.º 5/02, de 1 de Fevereiro, devendo ocorrer apenas no primeiro semestre.

11. As doações que sejam recebidas no decorrer do ano fiscal, não previstas no Orçamento Geral do Estado/2011, devem ser informadas ao Ministro das Finanças de modo a que sejam incorporadas no orçamento, com vista a garantir o princípio orçamental da universalidade.

12. A emissão de garantias a favor de terceiros, pelos Institutos Públicos, Serviços e Fundos Autónomos, carece de prévia autorização do Ministro das Finanças, mediante parecer favorável do Ministro de Tutela.

13. As despesas especiais de segurança interna e externa de protecção do Estado, constantes do Orçamento Geral do Estado, estão sujeitas a um regime especial de execução e controle orçamental, de acordo com o que venha a ser estabelecido pelo Executivo.

14. Os órgãos da Administração Central e Local do Estado devem enviar, aos Ministérios das Finanças e do Planeamento, os elementos necessários à avaliação da execução das despesas incluídas no Programa de Investimentos Públicos.

15. A inobservância do disposto nos números anteriores faz incorrer os seus autores em responsabilidade política, disciplinar, civil e criminal, nos termos da lei.

#### ARTIGO 9.º

##### (Fiscalização preventiva)

1. A fiscalização preventiva é exercida através do visto, da sua recusa ou da declaração de conformidade.

2. As Unidades Orçamentais devem submeter, ao Tribunal de Contas, para efeitos de fiscalização preventiva, os contratos de qualquer natureza, de valor igual ou superior a Kz: 91.000.000,00 (noventa e um milhões de Kwanzas).

#### ARTIGO 10.º

##### (Receitas petrolíferas)

1. A receita tributária petrolífera que venha a ser arrecadada em excesso sobre o preço médio de exportação do barril de petróleo bruto de USD 68,00 (sessenta e oito dólares) em decorrência de um preço efectivo superior àquele é contabilizada em conta de Reserva do Tesouro Nacional.

2. O recurso aos fundos da Reserva do Tesouro Nacional, constituídos nos termos do n.º 1 do presente artigo, por razões justificadas, para a cobertura de despesas constantes do Orçamento Geral do Estado/2011, fica condicionado à autorização expressa do Presidente da República, enquanto titular do Poder Executivo.

#### ARTIGO 11.º

##### (Despesas e fundos especiais)

1. Ficam sujeitos a um regime especial e de cobertura, execução e prestação de contas as despesas especiais, afectas aos órgãos de soberania e serviços públicos que realizam as funções de segurança interna e externa do Estado, integrados no Sistema Nacional de Segurança, em termos que assegure o carácter reservado ou secreto destas funções e o interesse público, com eficácia, prontidão e eficiência.

2. São inscritos no Orçamento Geral do Estado/2011 créditos orçamentais que permitam a criação de fundos financeiros especiais, a funcionarem como reserva estratégica do Estado, para a execução das despesas referidas no n.º 1 do presente artigo.

3. A forma de utilização e de prestação de contas dos fundos financeiros especiais é regulamentada pelo Presidente da República, enquanto titular do Poder Executivo.

#### ARTIGO 12.º

##### (Publicidade orçamental)

1. O Ministério das Finanças deve dar publicidade, trimestralmente, do resultado da execução do Orçamento Geral do Estado/2011, devendo para o efeito, regulamentar os respectivos modelos demonstrativos e a forma de divulgação dos dados referentes aos órgãos da Administração Central e Local do Estado, Institutos Públicos, Serviços e Fundos Autónomos e Empresas Públicas.

2. As informações relativas a cada trimestre do exercício económico devem ser publicadas no prazo máximo de sessenta dias após o encerramento do trimestre.

3. Para atender ao disposto no n.º 1 do presente artigo os Institutos Públicos, os Serviços e Fundos Autónomos e as Empresas Públicas devem remeter, trimestralmente, ao Ministério das Finanças, os elementos de avaliação periódica, à luz das instruções para a execução do Orçamento Geral do Estado a aprovar pelo Executivo.

#### ARTIGO 13.º

##### (Prestação de contas)

O Executivo deve apresentar, à Assembleia Nacional, o balanço da execução do Orçamento Geral do Estado/2011, nos termos do disposto nos artigos 58.º e 63.º, ambos da Lei n.º 15/10, de 14 de Julho — Lei-Quadro do Orçamento Geral do Estado, e uma informação sobre as alterações e actualizações que efectue, nos termos do disposto nos artigos 3.º e 7.º da presente lei.

## CAPÍTULO VI

### Disposições Finais e Transitórias

#### ARTIGO 14.º

##### (Revisão orçamental)

Sob proposta fundamentada do Executivo, o Orçamento Geral do Estado/2011, pode ser objecto de revisão e aprovação pela Assembleia Nacional.



ARTIGO 15.º  
(Dúvidas e omissões)

As dúvidas e as omissões que se suscitam da interpretação e aplicação da presente lei são resolvidas pela Assembleia Nacional.

ARTIGO 16.º  
(Entrada em vigor)

A presente lei entra em vigor a partir de 1 de Janeiro de 2011.

Vista e aprovada pela Assembleia Nacional, em Luanda, aos 14 de Dezembro de 2010.

O Presidente da Assembleia Nacional, *António Paulo Kassoma*.

Promulgada aos 28 de Dezembro de 2010.

Publique-se.

O Presidente da República, JOSÉ EDUARDO DOS SANTOS.

---

**Relatório de Fundamentação:**

**I. Sumário Executivo:**

1. O Orçamento Geral do Estado (OGE) para o ano de 2011 foi preparado num ambiente de recuperação dos efeitos da crise financeira que se abateu sobre a economia mundial em 2008/2009. Os indicadores continuam a mostrar que os países têm alcançado taxas de crescimento modestas mas estáveis. Com a Economia Nacional não tem sido diferente; ao longo do primeiro semestre de 2010, os sectores apresentaram já sinais de recuperação da sua actividade económica, embora tímidos, depois do conturbado ano de 2009. Apesar dos constrangimentos – como o atraso nalguns pagamentos e a contracção no crédito à economia – nota-se que os piores momentos da crise ficaram ultrapassados. Assim, antecipa-se que em 2011 a economia nacional se desenvolva num contexto totalmente diferente daqueles que foram os dois últimos anos, onde se verificou:

Redução do valor dos activos nacionais – sobretudo financeiros;

Redução das receitas petrolíferas e diamantíferas, como consequência da redução dos respectivos preços de exportação, primeiro, e da consequente redução da produção, como efeito de segunda ordem;

Ressentimento dos sectores petrolífero e diamantífero no seu nível de actividade, investimentos, rentabilidade e emprego;

Pressão sobre as reservas cambiais do País face à redução do influxo de divisas;

Redução dos custos das importações, mas com apreciação cambial expressiva.

2. A presente proposta do OGE 2011 está sustentada numa visão mais promissora da economia nacional, com a tendência de reversão em relação ao exercício económico anterior. Assim, a proposta comporta: (i) uma projecção da receita petrolífera face ao comportamento do preço médio; (ii) a fixação da despesa financiável tendente à prossecução dos objectivos de crescimento de curto e médio prazos; e (iii) a projecção das fontes e operações de financiamento, tendo em conta o nível do défice apurado e um serviço da dívida sustentável.

3. No âmbito do Quadro Geral de enquadramento da proposta orçamental, o Estado assume um papel mais activo como coordenador do processo de desenvolvimento. Assim, os principais objectivos prioritários para 2011 são os seguintes:

- i. Promover a unidade e a coesão nacional e a consolidação da democracia e suas instituições;
- ii. Garantir um ritmo elevado e sustentado de desenvolvimento económico, com estabilidade, transformação e diversificação das estruturas económicas;
- iii. Melhorar a qualidade de vida e o desenvolvimento humano dos angolanos;
- iv. Estimular o sector privado e o empresariado nacional; e
- v. Reforçar a inserção competitiva de Angola no contexto internacional.

4. Assim, as projecções económicas apontam para um crescimento real do PIB, a preços de mercado, de 7,6%, de acordo com os pressupostos de melhoria no sector petrolífero (preço médio do crude em US\$ 68 e produção de 1,901 milhões barris/dia) e dos demais sectores produtivos internos.

5. O OGE 2011 foi ainda elaborado tendo em atenção as várias políticas do Executivo, como as que visam a prossecução do crescimento económico e a manutenção da estabilidade, nos termos que se resume:

– **Política macroeconómica:** envolvendo as políticas de:

- i. Rendimentos e Preços:* a qual consiste em promover o desenvolvimento sustentado, com uma distribuição mais equitativa da actividade económica no território nacional e com o foco na expansão das oportunidades de emprego. Assim, as medidas propostas são de combate às práticas de monopólio e de outras práticas que tenham reflexo na elevação de preços de bens e serviços, em particular de alimentos da dieta básica da população.
- ii. Fiscal:* que terá por prioridade o melhor equilíbrio e maior controlo das contas do Governo, com vista à recuperação da capacidade de investimento do Estado. Do lado da melhoria das receitas do Estado, prevê-se a continuidade das acções já iniciadas em 2010 para a Reforma Tributária.
- iii. Monetária e Cambial:* que, para além do grande objectivo de contenção da inflação, as medidas de política no âmbito monetário e cambial, visarão, igualmente – tendo em conta que o ano de 2011 será um ano de consolidação da retoma da actividade económica – a criação de condições para a retoma dos investimentos do sector privado.

– **Políticas Sectoriais:**

*1. Política para o sector social:* Com as políticas sociais propostas, o Executivo pretende atingir uma vasta gama de objectivos concorrentes para a redução da pobreza e a melhoria das condições de vida das populações. Estes objectivos fazem parte da Estratégia de Combate à Pobreza, que no momento está a ser implementada no contexto de diferentes programas do Executivo. Enumera-se a seguir as acções mais relevantes:

- i. Educação:* O Executivo considera que o conhecimento, a experiência, o grau de instrução, o mérito e o talento devem ser a base do modelo de desenvolvimento sustentável desejado, sendo importante o papel do Estado, investindo e subsidiando a formação do capital humano do País.
- ii. Saúde:* A Política Nacional de Saúde está consubstanciada na implementação de 4 orientações estratégicas fundamentais: *(i)* a reestruturação do Sistema Nacional de Saúde, *(ii)* a redução da mortalidade materna, infantil e infanto-juvenil, bem como da morbilidade e mortalidade por doenças prioritárias do quadro nosológico nacional, *(iii)* a promoção e preservação de um contexto geral e de um ambiente propícios à saúde e *(iv)* a capacitação dos indivíduos, das famílias e

das comunidades para a promoção e protecção da saúde.

- iii. Juventude e Desportos:* O papel que está reservado à juventude e ao desporto é dos mais significativos. As iniciativas desenvolvidas pelo sector são na verdade estratégias de integração na vida social do País. A assistência à juventude e a promoção do desporto remetem à valorização dos conceitos como a consciência política, o espírito empreendedor, a sensibilidade social, o respeito às regras, o espírito de vencedor e o esforço de equipa.
- iv. Assistência e reinserção social:* O desempenho da reinserção social deverá concorrer para assegurar que a acção da Assistência contribua efectivamente para a redução da pobreza, promovendo um conjunto de intervenções articuladas, integradas e direccionadas para a prevenção, mitigação e gestão do risco social e que promovam a integração social das famílias e/ou pessoas mais vulneráveis à exclusão, evitando assim maior dependência do Estado.
- v. Antigos combatentes e veteranos da pátria:* As acções neste domínio são no sentido de que a sociedade, como um todo, possa ver traduzidos os seus desejos de reconhecimento àqueles que tiveram um papel de destaque na defesa dos ideais democráticos. Para além da assistência aos antigos combatentes, no que for necessário, dever-se-á promover a reintegração.
- vi. Cultura:* Do sector espera-se que incentive a endogeneização de práticas, valores, atitudes e princípios capazes de concorrer para a preservação, consolidação e promoção da identidade cultural do País, nas suas diversas formas. Esta orientação, emanada do Plano Nacional, reflecte a prática de um conceito fundamental, a Angolanidade. É de se destacar ainda que os valores culturais não são apenas uma expressão da soberania nacional, mas exercem papel como factor de coesão, ingrediente de grande peso no processo de desenvolvimento.

*2. Política para a Economia Real:* Os objectivos definidos para as áreas económicas decorrem dos objectivos gerais definidos pelo Executivo e das propostas contidas no Plano de Desenvolvimento 2009/2012:

- i. Agricultura:* O sector agro-pecuário é de fundamental importância para a vida económica e social do País. Assim sendo, é urgente assegurar a reabilitação da agricultura através da estabilização das populações no meio rural e a criação de



- melhores condições de vida no campo. Tal melhoria irá concorrer para aumentar a produção e a produtividade da agricultura nacional, a promoção da auto-suficiência e da segurança alimentar, o desenvolvimento da agro-indústria e da exportação dos produtos agrícolas.
- ii. *Pescas*: As pescas continuam a ser um sector importante para a melhoria da qualidade de vida do povo angolano, para o aumento da segurança, estabilidade e bem-estar das populações e, por conseguinte, para o combate à fome e a erradicação da pobreza extrema. A estratégia do Executivo para o sector assenta na definição de um regime de exploração responsável no que respeita aos recursos vivos aquáticos – tanto através da captura como mediante o emprego de técnicas de cultura – e na inovação tecnológica, conciliando as limitações de ordem biológica e ecológica do potencial produtivo das águas angolanas (marinhas e continentais).
- iii. *Petróleo*: O petróleo continua a ser o principal produto de exportação e a principal fonte de receitas do país. A produção de petróleo assume carácter estratégico, devendo garantir a geração de recursos financeiros necessários à reconstrução e modernização do país. Entretanto, é necessário agregar-se à exploração petrolífera o aproveitamento e exploração do gás que, face à crescente procura mundial de recursos energéticos, constitui também um recurso estratégico.
- iv. *Geologia e Minas*: A exploração mineira deverá contribuir para a sustentabilidade do desenvolvimento de Angola, partindo de uma estratégia racional e responsável de apropriação dos recursos minerais, financiando parte da desenclavização da economia, com apoio à diversificação e do surgimento de novas actividades valorizadas dos recursos minerais e humanos do País.
- v. *Indústria Transformadora*: As linhas mestras do sector industrial em Angola assentam num modelo centrado na implantação de indústrias modernas e competitivas que valorizem o potencial de recursos do País, acrescentando sobre estes um elevado valor, o que implica o estabelecimento de indústrias tanto para substituição de importações como para a exportação. Esse processo está a ser feito através da recuperação e desenvolvimento das actividades produtivas, recuperação e criação de infra-estruturas materiais, reconstituição e ampliação do capital humano, desenvolvimento tecnológico e enquadramento e reforço do sector privado e institucional do Estado.
- vi. *Comércio*: A política comercial adoptada pelo Executivo tem como substrato a substituição das importações e a promoção das exportações. Destaca-se a estruturação do mercado interno de bens e serviços, a racionalização de circuitos de distribuição e a promoção da formalização do comércio informal e precário, e desenvolvimento do comércio rural.
- vii. *Energia*: Neste sector continuarão a ser realizadas acções que induzam o uso eficiente da energia, bem como o recurso cada vez maior a fontes de energia não poluentes e que não prejudiquem o ambiente, nomeadamente a energia hidroeléctrica, a energia solar, a energia eólica e os biocombustíveis. Do lado da oferta, as acções do Executivo estão direccionadas no sentido de aumentar a oferta de energia eléctrica, para satisfazer as necessidades de consumo induzidas pelo desenvolvimento económico e social do País.
- viii. *Águas*: No que se refere às águas, o Executivo vai continuar a agir no sentido de proporcionar à população o acesso à água potável nos centros urbanos e nas áreas rurais, bem como o acesso à água pela actividade económica. Esse aspecto, associado à provisão do saneamento básico elevará as condições de vida da população, na medida em que vai prevenir o surgimento e eventual propagação de epidemias transmissíveis pelo limitado acesso à água potável e pelas precárias condições de higiene, tais como a cólera.
- ix. *Construção e habitação*: O sector da construção é importante na criação de postos de trabalho e no combate ao desemprego. A política de Habitação do Executivo visa a promoção do acesso à habitação, a articulação das políticas de habitação com a qualificação do ambiente, a melhoria das condições institucionais da Administração local com vista a reposição e modernização dos serviços públicos. Para tal, será proposta a revisão e actualização da legislação existente, além da implementação de vários projectos de requalificação urbana.
- x. *Telecomunicações e tecnologias de informação*: Este sector tem a missão de garantir, com qualidade e a preços competitivos, o acesso e a troca de informações entre os agentes económicos. Está direccionado também para a melhoria da qualidade de vida, na medida em que se possa expandir, ainda mais, os serviços de telefonia e de Internet (inclusão digital). Neste sentido o objectivo básico do sector é o de garantir a disponibilidade, com eficácia e a custos baixos, de todas as formas de trocas de informação entre os



agentes económicos, e a difusão das mais modernas tecnologias de informações.

*xi. Transportes:* As expectativas quanto ao contributo dos transportes referem-se a finalização de algumas das principais ligações entre os centros produtores e consumidores do País, além da recuperação e expansão da capacidade das diversas infra-estruturas que operam muito próximas do nível máximo da capacidade, em especial, das estruturas portuárias do País. A relevância dos transportes é dada pelo seu profundo impacto sobre a competitividade da economia como um todo. Nesse sentido, o objectivo principal das acções do Sector é dotar o país de uma rede de transportes integrada e adequada ao desenvolvimento do mercado nacional e regional, facilitador do processo de desenvolvimento e potenciador das políticas de baseterritorial e populacional.

*xii. Hotelaria e turismo:* O sector deverá ser accionado em duas frentes. Na primeira, de carácter imediato, na condição de provedor de infra-estruturas de suporte à actividade económica, em resultado do facto do País ser importador líquido de mão-de-obra qualificada e apresentar problemas no mercado habitacional. Na segunda, de carácter menos imediato, na reestruturação eficiente dos recursos que integram o património turístico nacional, com orientação sustentável e ênfase na geração de emprego e de rendimentos.

3. Além destas, dentro das políticas sectoriais, o Executivo ainda contempla as seguintes estratégias:

– *Diversificação:* A diversificação da economia, para além de superar a dependência do sector mineral, constitui a forma mais eficaz de viabilizar um processo sustentado de desenvolvimento. É através da diversificação da estrutura produtiva que se pode romper o círculo vicioso que inviabiliza os investimentos por falta de mercados e que limita os mercados por falta de novos investimentos. Todavia, o Executivo considera que a diversificação progressiva da base económica do País, incluindo não só o mercado interno como as exportações, bem como a sua especialização produtiva, não deve ser feita de modo espontâneo e difuso, mas sim com base numa coordenação adequada entre os investimentos públicos e os privados. A estratégia tem duas grandes vertentes: *Substituição de importações e Promoção de Exportações:*

– *Investimento Privado:* Os incentivos aos investimentos privados constituem os instrumentos do Estado para induzir as decisões dos agentes privados no sentido da estratégia desejada pelo Executivo. Nesse sentido, há os incentivos já consagrados de natureza fiscal (isenções fiscais e

eventuais bonificações), financeira (crédito a taxas de juros compatíveis com os retornos dos investimentos) e cambial (assegurar as divisas necessárias aos investimentos). As políticas de concessão desses incentivos estão a ser largamente utilizadas e deverão ser aprimoradas com base em critérios de maior selectividade e rigoroso acompanhamento e avaliação dos seus resultados.

– *Fomento Empresarial e Criação de Emprego:* As políticas de fomento ao sector privado, nomeadamente ao empresariado nacional, serão aperfeiçoadas em duas vertentes básicas: no apoio às pequenas e médias empresas e no surgimento de grandes grupos empresariais nacionais. As medidas de fomento, de formação empresarial e de financiamento, assim como as «Parcerias Empresariais Público-Privadas», devem ter em conta alguns critérios de selectividade e de desempenho para as empresas nacionais que comprovadamente apresentam potencial de maior crescimento a médio e longo prazos.

#### 4. No domínio Institucional:

- i. Administração Pública:* A administração pública, em termos gerais, detém um papel de relevo para o aumento da competitividade global da economia. A participação do Estado, enquanto parceiro na criação de um ambiente favorável ao crescimento económico, exige que o funcionamento da administração pública se faça de acordo com determinados parâmetros de eficiência e eficácia. Portanto, neste Sector há que se cuidar principalmente da modernização e uniformização dos procedimentos de Gestão dos Recursos Humanos e da elevação da taxa de qualificação e de especialização dos activos no mercado de trabalho.
- ii. Justiça:* O direito de propriedade deve ser inviolável. O objectivo central é o de reformar e reforçar o sector legal e judicial angolano, nos planos estrutural e instrumental, visando a construção de uma sociedade baseada nos princípios de Boa Governância, Legalidade e Justiça.
- iii. Administração do Território:* O objectivo central do desenvolvimento territorial no Plano Nacional está apoiado na valorização dos recursos de cada Província, no âmbito de uma política activa de integração do mercado nacional, tendo em conta os valores da coesão, da eficiência, da competitividade territorial e da sustentabilidade, no quadro de uma desconcentração territorial equilibrada da economia e da população, como resultado dos projectos estruturantes, da distribuição dos investimentos produtivos no espaço e de um sistema urbano fortemente articulado.



iv. *Segurança Social*: Terá como objectivo básico assegurar que a acção social do Estado contribua activamente para a redução da pobreza, através de um conjunto de acções articuladas, integradas e direccionadas para a prevenção, mitigação e gestão do risco social, que promovam a inclusão social das famílias e/ou pessoas mais carenciadas e evitem o ciclo de dependência social.

v. *Sistema Nacional de Estatística*: Terá como objectivo fundamental aumentar a quantidade e a qualidade de dados e informações disponíveis sobre a realidade socioeconómica de Angola, difundindo a importância do uso de estatísticas para o planeamento e desenvolvimento do País.

vi. *Serviços Financeiros*: O mercado financeiro é um instrumento necessário ao desenvolvimento económico. Por isso, o país precisa de se dotar de um sistema financeiro moderno, competitivo e dinâmico que seja um contributo determinante para o seu desenvolvimento económico e social, estimulando a constituição e a captação da poupança e permitindo que Angola se transforme numa praça financeira regional e internacional forte.

– *Política de Defesa e Segurança Nacional*: A política de Defesa e segurança nacional preconiza alcançar, no respeito pela legislação nacional e convenções internacionais, os seguintes objectivos:

- i. A salvaguarda da nação e da paz e a estabilidade e da reconstrução e desenvolvimento do País contra eventuais ameaças, riscos e vulnerabilidades externas e internas; e
- ii. A contribuição para a preservação do sistema e ordem internacional com vista a segurança e desenvolvimento global.

– *Poder Local e Descentralização Administrativa*: O reforço do poder local e descentralização administrativa continuará a ser um instrumento de destaque para o Executivo que, desdobrados, deverão concretizar a melhoria da gestão municipal e da delimitação das responsabilidades. Atenção especial será dispensada às acções tendentes a melhoria da Gestão Municipal, das cidades e ao desenvolvimento de acções no domínio da formação, investigação e consultoria nas áreas da Administração Local do Estado e do Poder Local, Autoridades Tradicionais e Comunidades Tradicionais

– *Política de Combate à Pobreza*: O Programa Integrado de Combate à Pobreza e Desenvolvimento Rural funciona como um instrumento de intervenção do Executivo, desenhado para prover soluções de três problemas nacionais de elevada complexidade e grande impacto sobre o processo de

desenvolvimento social: a pobreza, a desnutrição e a baixa produção e produtividade da agricultura. A estrutura do Programa está baseada nas áreas prioritárias de intervenção da Estratégia de Combate à Pobreza e nas recomendações da Estratégia Nacional de Segurança Alimentar e Nutricional (ENSAN). O principal avanço está na proposta de gestão e de administração estratégica do Programa, que define duas formas de abordagem através da Formulação de Diagnósticos Integrados de Demanda e de Oferta.

– *Política do Género*: A relevância da participação feminina, em todos os aspectos da vida nacional, é inquestionável. Este processo de ocupação do espaço pela mulher pode ser lento ou rápido, dependendo das características da sociedade. Uma das principais tarefas do Ministério da Família e Promoção da Mulher é funcionar como acelerador desse processo, através dos incentivos à participação social e política e de outras formas de empoderamento.

#### – Sectores Transversais:

i. *Ambiente*: Os desafios que se colocam ao processo de reconstrução nacional e de crescimento económico do país vão a implicar a exploração intensiva de recursos naturais, o que poderá resultar em impactos negativos sobre o ambiente e à qualidade de vida das populações. Para vencer estes desafios o Executivo vai adoptar instrumentos de gestão ambiental tendentes à proporcionar a integração e a conciliação dos aspectos ambientais.

ii. *Ciência e Tecnologia*: A importância do Sector deve-se ao seu papel estratégico, tanto para atender a necessidade de bem-estar económico da população, como para melhorar a posição do país no cenário internacional. Estão traçadas medidas de política para que a ciência e tecnologia possam ocupar de facto o espaço que está reservado no processo de desenvolvimento do País;

iii. *Ensino superior*: A continuidade do crescimento económico deverá sempre aumentar a procura por profissionais de nível superior. Caberá ao sector garantir a oferta dos serviços educacionais de nível superior, evitando a escassez de capital humano, mas assegurando sempre elevados padrões.

iv. *Comunicação social*: O Sector tem por missão promover o desenvolvimento sustentável, participativo e democrático, através da expansão e melhoria das «media», de forma independente e responsável.

v. *Sector Empresarial Público*: O Sector Empresarial Público (SEP) é responsável pela construção e



gestão de infra-estruturas públicas fundamentais e pela prestação de serviços públicos essenciais, para além de um conjunto diversificado de outras funções de carácter instrumental, nos mais diversos sectores e domínios e constitui um importante instrumento de política económica e social. O Executivo pretende concluir o diagnóstico das empresas públicas estratégicas, reflectindo sobre o modelo orgânico do seu funcionamento e o modelo de gestão. Por outro lado, será apresentado um programa de saneamento financeiro e reestruturação das empresas públicas estratégicas e dos sectores que constituem reserva do Estado, com vista a melhorar a monitorização do seu desempenho.

vi. *Formação Profissional*: Dentre os sectores transversais, é talvez o mais importante a curto prazo, pelos seus impactos sobre a competitividade das empresas e sobre a qualidade de vida das famílias. O sector precisa estar presente para mitigar a necessidade de contratação de expatriados, o que consome divisas, e contornar a ineficiência gerada a partir da baixa qualificação dos nacionais, fazendo-a aumentar.

6. O desempenho das Finanças do Estado que se projecta para o ano de 2010 se consubstancia num superávit fiscal global na óptima de compromisso de 9,2% do PIB (Kz: 678,0 mil milhões), como resultado de um nível de Receitas Fiscais equivalente a 44,4% do PIB e de Despesas Totais de 35,3% do PIB. Para a elaboração do OGE 2011, foram estabelecidos os seguintes pressupostos fundamentais:

	Pressupostos 2011
Inflação anual global (%)	12,0
Produção Petrolífera anual (milhões de barris)	693,9
Preço médio fiscal do petróleo bruto (US\$)	68,00
<b>Produto Interno Bruto</b>	
Valor Nominal (mil milhões de Kwanzas)	8.392,2
Taxa de crescimento real (%)	7,6
Sector petrolífero	2,3
Sector não petrolífero	11,2

7. Desta forma, se desenha um quadro de Fluxos Globais do Orçamento Geral do Estado para 2011 no valor de Kz: 4 172 417 663 145,00, dos quais Kz: 812 622 764 358,00 se destinam ao Programa de Investimentos Públicos.

8. As Receitas Fiscais (exclui desembolsos de financiamentos e venda de activos) foram projectadas em cerca de Kz: 3 404,9 mil milhões e Despesas Fiscais (exclui amorti-

zação da dívida e constituição de activos) fixadas em Kz: 3 392,3 mil milhões, do que resulta num saldo fiscal global na óptica de compromisso positivo de Kz: 292,8 mil milhões, equivalente a 3,5% do PIB.

9. Tendo em conta essas operações, as projecções indicam uma diminuição líquida do stock da dívida total do Governo, equivalente a cerca de US\$ 1.663,6 milhões, colocando o stock em cerca de US\$ 32,5 mil milhões, equivalente à 38,2% do PIB.

10. Os objectivos e prioridades do Executivo são, do ponto de vista sectorial, executados através de grandes Programas Sectoriais que incluem as despesas de execução, manutenção e de investimentos necessárias aos objectivos pretendidos. O Orçamento Geral do Estado apresenta também a composição detalhada, por resumo da despesa por função e por Programa.

## II. Evolução Recente:

### 2.1 Situação Actual e Perspectivas da Economia Mundial:

11. As economias mundiais se recuperam dos efeitos da crise financeira que se abateu sobre a economia mundial em 2008/2009. De acordo com o FMI, está previsto um crescimento de 4,8% em 2010 e 4,2% em 2011, baseados nos dados mais actualizados do primeiro semestre de 2010. Entretanto, os riscos de uma nova recessão aumentaram com a movimentação errática dos mercados financeiros, principalmente no tocante ao risco de default dos títulos soberanos.

12. As instituições e os mercados ainda se encontram fragilizados e, portanto, o objectivo continua a ser o restabelecimento da estabilidade e da confiança nas políticas governamentais sustentadas e nos mercados financeiros. Neste prisma, o esforço centra-se na implementação de políticas fiscais credíveis, com medidas de reformas adequadas, conducentes ao crescimento no médio prazo.

13. O risco soberano das economias avançadas, principalmente na Europa, aumentou, o que poderá não somente prolongar, mas transformar a índole da crise: o aumento rápido da dívida pública e a deterioração dos balanços fiscais poderá fazer retomar a crise do sistema bancário internacional, que se mantém frágil e muito dependente do suporte governamental e dos bancos centrais. Portanto, a agenda política dos países deverá incluir medidas para redução do risco soberano (redução da dívida pública) e passar a mensagem de credibilidade, através de uma estratégia de estabilidade fiscal.

14. Em relação à inflação, em 2010, nos países de economia avançada espera-se uma taxa média de 1,4%, enquanto que nos países emergentes e em desenvolvimento espera-se uma taxa média de 6,3%. Para 2011, estes níveis seriam



menores para ambos: 1,3% e 5% respectivamente. A expectativa é que, devido aos elevados níveis de desemprego e de capacidade acumulada, as taxas de inflação mundiais se mantenham baixas.

15. Finalmente, em relação às tendências para as taxas de juros, o FMI estima que se reduzam ainda mais dos níveis mantidos em 2009, tanto para a Reserva Federal Americana como para o Banco Central Europeu. Para 2011 a tendência será a manutenção destas taxas em níveis estáveis, entre 0,5% e 1%.

### 2.1.1 Produto Mundial:

**Quadro 1: Comportamento do Produto Mundial, 2008-2010 (Taxas de Crescimento Reais, Percentagem)**

	2009	2010	2011
I. Taxas de Crescimento (%)			
<b>Mundo</b>	<b>-0,6</b>	<b>4,8</b>	<b>4,2</b>
<i>Economias avançadas</i>	-3,2	2,7	2,2
Estados Unidos	-2,6	2,6	2,3
Zona Euro	-4,1	1,7	1,1
África sub-Sahariana	2,6	5,0	5,5
<b>Angola</b>	<b>2,7</b>	<b>6,7</b>	<b>7,6</b>
América Central e do Sul	-1,7	5,7	4,0
Ásia em desenvolvimento	6,9	9,4	8,4
Comunidade de Países Independentes	-6,5	4,3	4,6
Europa Central e de Leste	-3,6	3,7	3,1
Médio Oriente e Norte de África	2,0	4,1	5,1

16. O Fundo Monetário Internacional (FMI) reviu em Outubro as suas estimativas de crescimento do produto mundial em 2010 para 4,8%, aproximadamente, mais 0,6 pontos percentuais do que se preconizava em Abril de 2010, um sinal inequívoco que o pacote de estímulos programado para este ano foi, em certa medida, implementado satisfatoriamente: as economias asiáticas recuperaram os seus níveis de trocas internacionais anteriores à crise, enquanto que os Estados Unidos tem visto o consumo e investimento aumentarem gradualmente ao longo do ano. Para 2011, a taxa de crescimento mundial está projectada em 4,2%.

17. A Europa e o Japão têm demonstrado um nível de recuperação mais lento e altamente dependente da procura mundial. A crise dos mercados financeiros europeus, com situação da dívida deteriorada em alguns países, concorreu para que houvesse a depreciação do euro que, de alguma forma, contribuiu para tornar a zona mais competitiva. Nas economias emergentes e em desenvolvimento, os estímulos à demanda têm surtido o seu resultado, continuando as economias do Brasil, China, Índia e Indonésia com taxas de crescimento que variam de 8 à 10%. A excepção ocorre nas

economias emergentes da Europa e da Comunidade dos países independentes onde a recuperação tem sido mais lenta.

18. Em 2010, prevê-se que as economias avançadas cresçam em média 2,7%, enquanto se espera que as economias emergentes e em desenvolvimento cresçam em média 7,1%. Para 2011, estas projecções situam-se em 2,2% e 6,4%, respectivamente. Na zona Euro e nos Estados Unidos espera-se que o ano corrente termine com taxas de crescimento de 1,7% e 2,6%, respectivamente: para 2011 estima-se que a Zona Euro cresça 1,1% e o Estados Unidos apenas 2,3%. Para a África sub-sariana prevê-se uma taxa de crescimento de 5% em 2010 e 5,5% em 2011.

19. O grande desafio para 2011 é a diminuição do desemprego: estima-se que mais de 270 milhões de pessoas estejam desempregadas no mundo, um aumento de 30 milhões em relação a 2007. Desta cifra, (75%) do aumento ocorreu nos países desenvolvidos. Nos países emergentes a recuperação económica tem também trazido a diminuição do desemprego.

### 2.1.2 Comércio Internacional:

20. Os níveis de crescimento do produto mundial são em grande parte devido ao aumento do comércio mundial. As economias asiáticas, principalmente aquelas com grandes investimentos na indústria manufactureira, são aquelas que mais impulsionaram o aumento das trocas mundiais. Outra grande variável foi a taxa de câmbio destas economias: na sua maioria as economias asiáticas permaneceram com as suas moedas subavaliadas (apesar da leve apreciação da moeda chinesa em termos reais), o que também estimulou o comércio.

21. Os ganhos nesta categoria têm sido conseguidos principalmente devido a elevada demanda dos países emergentes e o baixo volume de stocks para algumas economias desenvolvidas. Entretanto, esta boa fase pode mudar devido a mudanças climáticas que têm feito baixar a rentabilidade dos campos, provocando ondas inesperadas de aumento nos preços, principalmente dos produtos agrícolas (como foi o caso recente da farinha de trigo). Assim, os governos destes países podem inesperadamente ter de lidar com pressões de aumento dos preços dos alimentos embora no curto prazo, pelas previsões do FMI, não haja necessariamente o perigo de uma elevação permanente destes preços.

22. Para o médio prazo, a expectativa é que os preços dos produtos de base (*commodities*) aumentem, permanecendo historicamente elevados, especialmente se o crescimento mundial continuar a ser incentivado pela demanda nos países emergentes. Este aumento é temido pela necessidade de tempo em investimento e exploração dos recursos, antes da sua colocação no mercado.



### 2.1.3 Preço do Petróleo Bruto:

23. Os preços do petróleo têm-se mantido no intervalo dos US\$ 80-US\$ 90 por barril, preços que emergiram no final de 2009, embora com grande volatilidade durante o primeiro semestre de 2010, reflectindo os receios sobre o mercado europeu. A demanda também se fortificou durante este período situando-se, nalguns casos, muito acima do que foi inicialmente projectado, reflectindo a recuperação da actividade económica global. Embora os países avançados sejam aqueles que mais consomem, o aumento da demanda dos países emergentes tem sido predominante: só na China aumentou 14% no primeiro semestre deste ano.

24. A oferta também aumentou quase na mesma proporção da demanda, mas praticamente metade deste aumento é proveniente de países fora da OPEC, influenciados pelo aumento dos preços no mercado e manutenção de custos estáveis no sector. Dentro da OPEC o que aumentou foi a produção de gás natural, um produto que não está sujeito a imposição de quotas da organização. A produção petrolífera dentro desta organização sofreu incrementos marginais, apesar da capacidade ociosa presente nos grandes produtores, visando manter os níveis de preços no intervalo actual.

25. A estimativa é que a demanda neste mercado continue a subir, em paralelo com as perspectivas de expansão da actividade produtiva global, principalmente nos países emergentes e em desenvolvimento. Embora se adivinhe alguma pressão para elevação dos preços, os dados do mercado de futuros sugere que esta pressão seja limitada porque a demanda dos países desenvolvidos se manterá estável: estes países têm conseguido alcançar níveis de eficiência no uso deste recurso, apesar do aumento da sua actividade.

### 2.1.4 Inflação:

26. As expectativas para 2010 de desaceleração da inflação são passíveis de serem mantidas em 2011 devido aos elevados níveis de desemprego e de capacidade ociosa acumulada. Espera-se então que as taxas de inflação mundiais se mantenham baixas, havendo mesmo o risco de deflação, pelos seguintes motivos: *i*) o consumo permanece tímido devido ao elevado nível de desemprego; e *ii*) o sistema financeiro continua vulnerável, o que poderia aumentar a pressão de baixa sobre os preços e salários.

27. Na maior parte das economias avançadas, a inflação declinou menos do que era esperado. A melhoria na credibilidade da política monetária, acoplado com pouco crescimento económico, podem ser alguns dos factores explicativos. Para 2010, nos países de economia avançada espera-se uma taxa média de inflação de 1,4%. Para 2011, estes níveis de 1,3%.

28. Nas economias emergentes e em desenvolvimento, não se vislumbram aumentos sustentados da taxa de inflação.

A excepção ocorre em países como Índia e Brasil, que têm sofrido pressões inflacionistas. Em 2010, nestes países, espera-se uma média de 6,3% e para 2011 se adivinha uma média de 5%.

### 2.1.5 Taxas de Juro:

29. As taxas de juro permanecem na sua tendência decrescente. Depois de se situar numa média de 1,1% em 2009, o FMI estima que em 2010 se mantenham nos níveis actuais de 0,25% a 0,6%, para a Reserva Federal Americana, e de 0,8% para o Banco Central Europeu. Para 2011 a tendência será a manutenção destas taxas em níveis estáveis, entre 0,5% e 1%.

## 2.2 Evolução Recente e Quadro Actual da Situação Macroconómica e Financeira Interna:

30. A crise económica e financeira afectou o país através da queda vertiginosa do preço do petróleo, uma consequência da redução da actividade global. Assim, pela primeira vez desde 2003, o produto do sector petrolífero desacelerou no seu crescimento, a balança de pagamentos e as contas fiscais registaram défices, a moeda desvalorizou-se, as reservas internacionais líquidas e o crédito interno líquido reduziram-se, e a inflação esteve acima dos níveis preconizados. Este cenário veio pôr fim a um contexto internacional favorável que permitiu o crescimento substancial das receitas de exportação e fiscais, o aumento das reservas internacionais líquidas e a manutenção do rácio dívida pública em relação ao PIB num nível reduzido, próximo de 17,0%.

31. O primeiro trimestre de 2009 foi marcado por uma redução considerável das receitas do Estado, que deram lugar à uma crise de confiança e consequente ataque especulativo sobre a taxa de câmbio. Enquanto o Governo tomava medidas de contenção fiscal, através de cortes na despesa pública, o mercado financeiro nacional registou uma fuga em massa dos activos financeiros denominados em kwanzas, em direcção de activos denominados em dólares, com impactos desfavoráveis sobre as Reservas Cambiais do País.

32. Actualmente, regista-se o incremento das reservas – fruto, sobretudo, do aumento das exportações de petróleo, associado à respectiva alta de preço deste produto no mercado internacional para cerca de 80 dólares por barril – o que tem possibilitado, dentre outros, a normalização do funcionamento do mercado cambial, o que contribuiu para a relativa estabilidade do kwanza.

### 2.2.1 Sector Real:

33. Os reflexos da crise económica mundial em Angola, em 2009, podem ser medidos pela contracção da procura e pelo comportamento do preço médio do petróleo bruto, o que levou o PIB petrolífero a decrescer, em termos reais, em 5,1%. Em compensação o desempenho do sector não petrolífero foi bastante positivo, alcançando um crescimento de cerca de 8,3% ao ano. Assim, em 2009, o PIB global teve um crescimento de 2,4%.



34. De 2008 a 2009, o PIB a preços de mercado diminuiu de Kz: 6.316,2 mil milhões para Kz: 5.988,7 mil milhões. A produção petrolífera reduziu-se de 695,5 milhões de barris em 2008 (1.906 milhões de barris/dia), para 693,6 milhões de barris em 2009, (1.809 milhões de barris/dia).

**Quadro 2 — Comportamento do Produto Nacional, 2009-2012**

	2009	Projeções		
		2010	2011	2012
<b>1. Taxas de Crescimento (%)</b>				
PIB	2,41	4,50	7,60	15,5
PIB Petrolífero	-5,10	2,70	2,30	11,9
PIB não Petrolífero	8,31	5,70	11,2	17,7
Diamantes	4,60	-2,40	18,3	41,7
Construção	23,80	-10,80	2,80	14,00
<b>2. Produção Média de Petróleo (mil barris/dia)</b>	1.809,00	1.857,90	1.901,00	2.133,60
<b>3. Produção Anual de Diamantes (mil quilates)</b>	9.320	9.095	10.759	15.250
<b>4. Preço do Petróleo (US\$/baril)</b>	60,9	74,4	68,0	68,0
<b>5. Preço do Diamante (quilate)</b>	79,6	114,2	98,3	108,5
<b>6. PIB a preços correntes (milhões de US\$)</b>	66.994,91	80.904,9	85.009,7	97.455,7
<b>7. PIB a preços correntes (mil milhões de Kz)</b>	5.988,70	7.445,70	8.392,20	10.720,10

Fonte: Ministério do Planeamento de Angola

35. O Sector não-Petrolífero contribuiu para a taxa de crescimento positiva da economia, tendo como sectores mais dinâmicos a Agricultura, com uma taxa de crescimento real de 29%, a Energia, com 21,3%, e a Construção, com 23,8%. Os Sectores das Pescas e o dos Serviços Mercantis registaram um declínio da sua produção de 8,7% e de 1,5%, respectivamente. De referir que a excepção da Agricultura, todos os sectores reportaram taxas de crescimento menores do que em 2008.

**Quadro 3 — Produto Interno Bruto, 2008-2010 (Taxa de Crescimento Reais, Percentagem)**

	2008	2009	Estimat.	
			2010	2011
<b>PIB a preços correntes de mercado (mil milhões de Kz.)</b>	<b>6.316,2</b>	<b>5.988,7</b>	<b>7.445,7</b>	<b>8.392,2</b>
<b>Taxa de crescimento real (preços do ano anterior) (%)</b>	<b>13,8</b>	<b>2,4</b>	<b>4,5</b>	<b>7,6</b>
Sector petrolífero	12,3	-5,1	2,7	2,3
Sector não-petrolífero	15,0	8,3	5,7	11,2
<b>Composição (%)</b>	<b>100,0</b>	<b>100,0</b>	<b>100,0</b>	<b>100,0</b>
Agricultura, Pecuária e Pescas	6,8	10,4	11,0	12,2
Indústria extractiva	59,0	46,7	48,4	43,1
Petróleo Bruto e Gás	57,9	45,6	47,3	42,1
Diamantes e outras extractivas	1,1	1,1	1,1	1,0
Indústria transformadora	4,9	6,2	6,5	8,1
Energia eléctrica	0,1	0,1	0,1	0,2
Construção	5,2	7,7	6,2	6,4
Serviços mercantis	17,9	21,2	20,3	21,8
Outros	6,1	7,8	7,4	8,3

Fonte: Ministério do Planeamento, INR e estimativas do GERFI/Ministério das Finanças

36. Para o ano de 2010, as estimativas indicam um crescimento real do PIB de 4,5%, com a contribuição positiva de ambos Sectores: Petrolífero (2,7%) e Não Petrolífero (5,7%). Este facto será resultado de um taxa de crescimento real positiva do sector Petrolífero no PIB, já que o que sector não

petrolífero registará taxas de crescimento inferior à de 2009. Assim a contribuição do sector petrolífero no PIB aumentará para 47,3% (de 45,6% em 2009), enquanto que o Sector Não Petrolífero verá a sua contribuição no PIB diminuir de 54,4% em 2009 para 52,7% em 2010.

37. Nessas circunstâncias, avalia-se que no ano de 2010 constitua um período de recuperação do sector petrolífero, depois do período de crise que atravessou durante o anterior exercício económico. Contudo, os sectores da Energia, Indústria Transformadora e Agricultura serão os que a priori mais impulsionarão a economia, com taxas de crescimento de 10,4%, 15% e 16,5%; respectivamente. A produção petrolífera total anual de 2010 está estimada em 678,1 milhões de barris, o que corresponde a uma produção média diária de 1.857,9 milhões de barris/dia.

38. As projecções para 2011 indicam uma acentuada melhoria das taxas reais de crescimento, excepto no caso do sector petrolífero, já que se espera uma redução dos preços do petróleo para aquele ano, estimada em aproximadamente 8,6%. Merecem particular destaque as projecções dos sectores de diamantes e da construção resultante das expressivas reversões de tendências.

### 2.2.2 Inflação:

39. Quanto ao comportamento dos preços, após cinco anos de queda contínua da inflação, seguida de uma elevação em 2008, observou-se um novo crescimento de 0,8 pontos percentuais na taxa de crescimento dos preços, em 2009.

40. A taxa de inflação anual acumulada, medida pelo Índice de Preços ao Consumidor da Cidade de Luanda em 2009 foi de 13,99. É de referir que embora num ano mais turbulento, a maior parte da inflação verificada em Luanda durante 2009, assim como nos dois anos anteriores, teve como origem problemas estruturais da economia nacional – transportes públicos e logística, no escoamento da produção agrícola principalmente.

41. Para 2011 o objectivo da inflação acumulada anual foi estabelecido em 12%.

**Quadro 4 — Evolução do Nível Geral de Preços (IPC-Luanda)**

	2009	2010	2011
Taxa de Inflação Dez-Dez (%)	13,99	13,00	12,00
Índice de Preços (média anual)	235,54	259,57	263,80
Volatilidade dos Preços (CV %)	18,72	28,46	-

Fonte: INE e MINPLAN



42. Para 2010, estima-se uma taxa de inflação acumulada de 13%. Até Agosto, este indicador situava-se em 8,3%. Entretanto, a inflação homóloga passou de 13,2%, em Dezembro de 2009, para 14,0%, em Agosto de 2010. Contudo, para 2011 (12%) e 2012 (11%) está prevista uma redução gradual das taxas de inflação.

**Gráfico 1:**



Fonte de dados: Instituto Nacional de Estatística (INE).

### 2.2.3 Sector Monetário:

43. A execução da política monetária continuou assente no princípio de esterilização da liquidez na economia, tendo em conta a necessidade de manutenção da estabilidade dos preços e o equilíbrio das contas externas do País. A implementação dessa política esteve assente na venda de divisas por parte do Banco Nacional de Angola e na venda de títulos do Banco Central (TBC).

44. Os demais instrumentos de política utilizados foram o redesconto, cuja taxa se manteve em 30%, e as reservas obrigatórias, cujo coeficiente foi reduzido em Junho de 30% para 25%, no caso dos depósitos em moeda nacional, e para 15% no caso dos depósitos denominados em moeda estrangeira. A flexibilização da política monetária sinalizada através da redução do coeficiente de reservas obrigatórias e das taxas de juro praticadas no mercado monetário foi determinada pela evolução favorável dos agregados monetários.

45. Entre Dezembro de 2009 e Agosto de 2010, os Activos Internos Líquidos (AIL) do sector financeiro diminuíram 14,68%, contra uma expansão de 85,35% no período homólogo de 2009, influenciados pela diminuição do Crédito Interno Líquido, mais propriamente o Crédito Líquido ao Governo que decresceu 33,12%. Entretanto, o Crédito à Economia aumentou em 17,81%: o Stock de Crédito à Economia concedido pelo sistema bancário situou-se em cerca de Kz: 1. 570,1 mil milhões. Desta fasquia, 93% (Kz: 1. 464,7 mil milhões) foram destinados ao Sector Privado.

46. No mesmo período, os Activos Externos Líquidos (AEL) aumentaram em 29,72%, devido ao aumento da Reservas Internacionais Líquidas (RIL) em 25,83%: de US\$ 12,6 mil milhões, em Dezembro de 2009, para US\$ 15,7 mil milhões, no final de Agosto de 2010. A expansão das reservas internacionais líquidas explica-se também pelo aumento dos fluxos financeiros externos, na sequência da recuperação dos preços nos mercados internacionais de petróleo e diamante. Esta recuperação, acoplada com as políticas governamentais, permitiram extinguir a significativa procura especulativa por divisas manifestada pelos agentes económicos em 2009.

47. Os Meios de Pagamento (M3)<sup>1</sup> registaram um crescimento nominal acumulado de cerca de 4,96%. O M2 cresceu cerca de 3,31%, derivado do aumento dos Depósitos a Prazo, quer em Moeda Nacional (28,24%), como em Moeda Estrangeira (19,26%), ao passo que o M1 denotou uma contracção de 3,24%, devido à contracção das notas e moedas em poder do público em 25,34%. Os depósitos a ordem (7,4%) e a prazo (28,1%) em moeda nacional bem como os depósitos a prazo em moeda externa (19,2%) sofreram aumentos nestas magnitudes, o que também permite explicar o comportamento dos vários agregados monetários.

1. A base monetária, considerada a variável operacional da política monetária, também registou uma redução de 6,53% durante o período. Tal decréscimo é maioritariamente explicado pelo decréscimo das Notas e Moedas em circulação, apesar dos depósitos dos bancos comerciais no BNA também terem decrescido em 1,07%, como resultado das medidas adoptadas no âmbito da gestão da política monetária, em particular aquelas relativas ao coeficiente das reservas obrigatórias. Esta diminuição reflecte também a diminuição dos níveis de liquidez no sistema bancário.

48. A desaceleração do ritmo de crescimento dos agregados monetários, observada desde o início do ano de 2010, a estabilização da taxa de câmbio, bem como a manutenção das reservas internacionais em patamares razoáveis, determinaram a flexibilização da política monetária no ano em curso. Nesta perspectiva, a partir do dia 14 de Junho de 2010 o coeficiente de reservas obrigatórias aplicável à base de incidência em moeda nacional foi reduzido de 30% para 25%. Paralelamente, o coeficiente de reservas obrigatórias aplicável à base de incidência em moeda estrangeira foi reduzido de 30% para 15%.

### 2.2.4 Sector Fiscal:

49. Depois de um saldo fiscal global na óptica de compromisso equivalente a 8,85 do PIB em 2008, no exercício de 2009 as contas fiscais registaram um défice equivalente a 9,15 do PIB. As projecções para o ano de 2010 apontam para



um melhoria significativa de cerca de 18 pontos percentuais em relação a 2009, devendo o saldo fiscal global ser de um superávit equivalente a 9,2% do PIB. Esse resultado será consequência de um nível de Receitas Fiscais equivalentes a 44,4% do PIB e de Despesas Fiscais equivalentes a 35,3% do PIB, o que corresponderá, respectivamente, a um aumento de 12 pontos percentuais e a uma redução de 6,2 pontos percentuais, face a 2009.

1. Inclui, para além da moeda (notas, moedas metálicas e depósitos a ordem) e da quase-moeda (depósitos a prazo), outros instrumentos financeiros como sejam títulos, empréstimos e acordos de recompra.

### 2.2.5 Sector Externo:

50. De acordo com os dados preliminares, ter-se-á verificado uma melhoria da conta de bens, que passaria de US\$ 5,1 mil milhões, no primeiro semestre de 2009, para US\$ 19,1 mil milhões, em igual período de 2010. Este resultado terá sido influenciado pelo aumento das exportações na ordem dos 58,06% e pela redução das importações na ordem 41,58%. De salientar, que o aumento das exportações está associado ao crescimento combinado dos preços de petróleo no mercado internacional e ao crescimento da produção de petróleo bruto.

### Quadro 5 – Comportamento da Balança de Pagamentos (2008-2010)

Fonte: Banco Nacional de Angola.

	2008	2009	2010 (projeção)	2008	2009	2010 (projeção)
	(Milhões de US\$)			(Taxa de crescimento)		
Exportações	63.913,9	40.827,9	51.000,5	44,0	-36,1	24,9
Importações	-20.982,2	-22.639,9	-22.732,4	53,6	5,0	0,3
Serviços	-21809,9	-18.246,2	-19.427,6			
				(% do PIB)		
Resultados	-13.777,5	-6.823,1	-9.188,7	-16,50	-10,18	-11,74
Saldo corrente	7.194,3	-7.571,6	-600,0	8,5	-11,3	-0,8
Saldo da Balança de Pagamentos	7.556,0	-4.616,2	2.477,1	8,62	-6,89	3,20

Fonte: Banco Nacional de Angola.

51. Projecta-se para 2010 um saldo da conta corrente da Balança de Pagamentos deficitário em USD 0,6 mil milhões, contudo melhorado em 92,08% comparativamente ao ano anterior.

### Quadro 5 – Comportamento da Taxa de Câmbio (2007-2010)

MERCADOS DE CÂMBIO	2007	2008	2009	Agosto 2010
Taxa de câmbio - formal (Kz/US\$)	76,7	75,1	89,4	90,02*
Taxa de câmbio - informal (Kz/US\$)	77,7	75,6	99,2	98,58*

\*Taxas de câmbio médias, entre compra e venda, calculadas no final do mês de Agosto de 2010.

Fonte: BNA

52. A taxa de câmbio de referência registou uma depreciação acumulada de 0,69%, contra 3,51% no período homólogo de 2009, situando-se no final de Agosto de 2010 em Kz: 90,02 por dólar norte-americano. No mercado informal a depreciação do Kwanza foi cerca de 1,81% que compara com 23,86% registados no mesmo período de 2009. A cotação média neste segmento do mercado cambial foi de Kz 98,58.

## III. Opções Estratégicas de Política Económica:

### 3.1 Objectivos, Prioridades e Metas Nacionais:

53. O ano de 2009 foi marcado por muitas incertezas e dificuldades, especialmente como reflexo da crise financeira internacional. Em 2010, entretanto, a economia angolana tem alcançado alguns resultados parciais que fazem acreditar numa rápida e completa recuperação.

54. A abordagem adoptada para 2011 é feita na perspectiva de um período de franca retoma do desenvolvimento económico, em que se espera alcançar taxas de crescimento próximas das observadas nos últimos anos antes da crise. Entretanto, espera-se também de que estas mesmas taxas sejam obtidas a partir de uma outra realidade estrutural, assente em bases sustentáveis.

55. Os princípios e directrizes de médio e longo prazo continuam os mesmos, apoiados em orientações tradicionais, visando a estabilidade macroeconómica, a melhoria das condições de vida da população, o aumento do emprego e rendimentos e a consecução das Reformas do Estado. Contudo, deverão ser incorporadas às orientações tradicionais as lições aprendidas com a crise internacional. Neste sentido, o papel do Estado deverá ser outro, actuando principalmente como coordenador do processo de desenvolvimento.

### 3.2 Projecção de Desenvolvimento Sócio-Económico Nacional:

56. Dentre os princípios gerais que nortearão as acções governativa no ano de 2011, serão objecto de prioridade os seguintes aspectos:

- Garantir a sustentabilidade do desenvolvimento, através do uso racional dos recursos naturais e da melhoria da qualidade ambiental;
- Concretizar a diversificação da economia;
- Considerar como prioridade a criação de empregos;
- Criar condições de crescimento sustentado da produtividade;
- Construir um sistema de ensino equitativo de qualidade;
- Combate a doença;
- Assegurar a igualdade de género;



- Prosseguir uma política cultural activa;
- Desenvolver o sistema nacional de comunicação social;
- Assegurar um desporto acessível a todos; e
- Reformar e modernizar o Estado, a administração pública e o sistema judicial e promover a desconcentração e descentralização administrativa.

57. As prioridades acima apresentadas têm um considerável nível de abrangência e podem ser melhor especificadas através do conjunto de objectivos a ser perseguido. Tais objectivos funcionam definindo um foco para as acções que devem concorrer para as prioridades. Os objectivos gerais são os seguintes:

- Desenvolver iniciativas de fomento à coesão nacional e de fortalecimento da democracia, preferencialmente pela via do aperfeiçoamento e da consolidação das instituições.
- Prosseguir nas medidas que viabilizem um crescimento económico sustentado, apoiado na trilogia estabilidade, tecnologia e diversificação.
- Promover o desenvolvimento humano dos angolanos com especial atenção na melhoria da qualidade de vida e na valorização do capital humano.
- Fomentar o desenvolvimento do sector privado nacional com ênfase na defesa da concorrência, no livre ingresso e acesso aos mercados, na garantia do direito de propriedade e medidas de apoio ao empresariado nacional.
- Propor e implementar políticas para os sectores agrícola e industrial que sejam orientadas para a inserção de Angola nos mercados internacionais e à melhoria da qualidade de vida e, conseqüentemente, da competitividade do País.
- Aperfeiçoar as condições da assistência social através de políticas de protecção ainda mais abrangentes, com ênfase no incentivo ao sentimento de solidariedade nacional.
- Avançar nas tarefas de reabilitação e modernização dos factores indispensáveis ao desenvolvimento sustentado, com ênfase nas infra-estruturas físicas de apoio à produção, no sistema financeiro e nos serviços públicos essenciais.

58. Cabe destacar que, para cada um dos objectivos acima enunciados, são explicitadas, em linhas gerais, as ênfases a serem adoptadas nas abordagens das estratégias de acção para que venham a ser desenvolvidas. É a partir destas abordagens que estão fundamentadas as propostas da política macroeconómica, as acções de incentivos para a participação do sector privado e as medidas de melhorias para as áreas social e institucional.

### 3.3 Política Macroeconómica:

59. As medidas de política económica consentâneas com os objectivos de manutenção da estabilidade macroeconómica, reconstrução nacional e crescimento económico são as seguintes:

#### 3.3.1 Política de Emprego, Rendimentos e Preços:

60. A geração de empregos continua a ser um dos maiores desafios da economia angolana, que para ser enfrentado precisa de um crescimento económico sustentado, que também contribui para completar o processo de reconstrução e proporcionar melhores condições de vida à população.

61. Enquanto no médio e longo prazo o nível do emprego depende das taxas esperadas de crescimento económico e do volume de investimentos, sobretudo dos feitos na actividade produtiva e no capital humano, no curto prazo, além da influência das políticas monetárias e fiscal, é sensível a combinação de políticas de incentivos aos negócios e de medidas para a facilitação de contratações dos trabalhadores.

62. Nesse sentido, o objectivo da política de desenvolvimento económico consiste em promover o desenvolvimento sustentado, com uma distribuição mais equitativa da actividade económica no território nacional e com o foco na expansão das oportunidades de emprego.

63. A manutenção do poder de compra dos rendimentos, além da incorporação de eventuais ganhos de produtividade, está associada a implementação de políticas monetária, fiscal e cambial compatíveis com reajustes periódicos dos salários, que irão depender também do funcionamento das estruturas de mercado, sobretudo das imperfeições advindas de monopólios e oligopólios que tendem a gerar e a apropriar-se de rendas não económicas.

64. Em 2011 serão monitorizadas e adoptadas medidas de combate às práticas de monopólio e de abuso do poder económico que tenham reflexo na elevação de preços de bens e serviços, em particular de alimentos da dieta básica da população. A abordagem se dará no sentido de se evitar que haja prejuízos para os trabalhadores e consumidores sem, no entanto, inibir o empreendedorismo e os investimentos privados no sector real da economia.

#### 3.3.2 A Política Fiscal e a Execução do Orçamento:

65. Terá por prioridade o melhor equilíbrio e maior controlo das contas do Governo, com vista à recuperação da capacidade de investimento do Estado. Para tanto, algumas das medidas de maior prioridade são: (i) a regulamentação dos subsídios às instituições de utilidade pública; (ii) a implementação das rotinas para o processo de fiscalização orçamental, financeira, patrimonial e operacional da Administração do Estado; e (iii) para a elaboração da Conta Geral do Estado e a continuidade das acções de desconcentração do processo de programação financeira para as unidades provinciais e municipais.

66. No domínio Tributário, vai dar-se continuidade das acções já iniciadas em 2010 para a Reforma Tributária, com destaque para: (i) aprovação dos projectos do Código Geral Tributário, do Imposto do Selo, do Imposto Geral sobre Vendas e Serviços, do Rendimento do Trabalho; (ii) Reforma do



Código do Imposto sobre as Sucessões, Doação e Sisa; (iii) racionalização e consolidação legislativa do Código do Imposto Industrial; (iv) estudos para a revisão do Regime de Infracções Tributárias, do Regime de Execução Fiscal, e para a revisão das taxas e outros encargos parafiscais; (v) criação de mecanismos de coordenação entre as Direcções Nacionais dos Impostos e das Alfândegas, entre outras medidas.

67. Em resumo, os objectivos, prioridades e medidas preconizadas no domínio da Política Fiscal e execução orçamental são os seguintes:

*Objectivos:* (1) Assegurar a consistência na implementação das Políticas e na Gestão Macroeconómica com base na monitorização dos instrumentos quantitativos de gestão da política macroeconómica; (2) Assegurar a melhoria da qualidade dos instrumentos de execução do Orçamento Geral do Estado, designadamente a Programação Financeira e o estabelecimento da obrigatoriedade de apresentação pelos órgãos sectoriais da programação financeira anual e trimestral dos seus programas e projectos; (3) Assegurar que toda despesa do Estado obedeça aos critérios de Programação Financeira do Tesouro Nacional, bem como garantir que o pagamento das subvenções, do fornecimento de combustível e de outros serviços seja feito em moeda nacional, o que pressupõe a eliminação da janela da SONANGOL-E.P. para o pagamento de despesas do Estado, fora do quadro orçamental.

*Prioridades:* (1) Implementação da Lei-Quadro do Orçamento e do novo Modelo de Gestão da Dívida Pública; (2) Melhoria dos procedimentos de registo, análise e fiscalização dos gastos orçamentais e; (3) Continuidade do processo de desconcentração da programação financeira. Medidas de Programa Programa de Reforma e Modernização da Gestão Financeira Pública: Contempla os seguintes projectos: (1) Projecto de Análise de Sustentabilidade da Dívida Pública e de Elaboração da Estratégia de Endividamento Público; (2) Projecto de Implementação da Reforma Tributária; (3) Projecto de Implementação das rotinas para o processo de fiscalização orçamental, financeira, patrimonial e operacional da Administração do Estado e para a elaboração da Conta Geral do Estado; (4) Projecto de Desconcentração do Processamento de dados de admissões e promoções no âmbito do Sistema Integrado de Gestão Financeira, visando o processamento das remunerações; (5) Projecto de Desconcentração do Processo de Programação Financeira da Execução Orçamental do Estado

para as Unidades Financeiras Provinciais e Municipais.

*Programa de Promoção, Fomento e Desenvolvimento da Actividade Económica:* Projecto de Revisão do Regulamento da Concessão de Subsídios às Instituições de Utilidade Pública;

### 3.3.3 A Política Monetária e Cambial:

68. Tendo em conta que o ano de 2011 será um ano de consolidação da retoma da actividade económica num patamar que se avizinha dos registados nos anos anteriores a repercussão da crise económica e financeira internacional sobre a economia angolana, as medidas de política no âmbito monetário e cambial, para além do grande objectivo de contenção da inflação, visarão, igualmente, a criação de condições para a retoma dos investimentos do sector privado.

69. Nesta perspectiva, o Banco Central irá adequar os seus instrumentos de política no sentido de aprimorar a gestão da liquidez na economia, promover a redução das taxas de juro e fortalecer o sistema financeiro nacional.

#### Quadro 6: Taxas de Crescimento Monetário (%)

	2011	2012
M2	20,5	28,21
Inflação	12	11

Fonte: BNA

70. Prevê-se que os meios de pagamentos representados pelo agregado M2 registem um crescimento de 20,51% em 2011 e de 28,21% em 2012, o que estaria em linha com as metas estabelecidas, quer para o sector real da economia, quer para a inflação. O controlo da liquidez na economia, que para além da adequação da taxa de redesconto e das reservas obrigatórias aos objectivos preconizados, assentará essencialmente na emissão de papéis, deverá ser coadjuvado pelas operações do mercado cambial que, no entanto, deverão assegurar a sustentabilidade externa da economia e a manutenção do valor da moeda nacional em termos reais.

71. Assim, para além da expansão das reservas externas, espera-se que a taxa de câmbio média anual se estabeleça em patamares razoáveis que permitam o alcance dos objectivos do programa do Executivo.

*Objectivos:* (1) Promover a estabilidade da moeda, com a progressiva redução da inflação nos valores das metas fixadas; (2) Assegurar a liquidez adequada ao crescimento real previsto; (3) Pro-



mover o equilíbrio dos mercados monetário e cambial, bem como a estabilidade do sistema financeiro nacional.

### **Medidas de Políticas:**

*No âmbito da Política Monetária:* (1) Controlar a variação da base monetária e dos meios de pagamento; (2) Operacionalização da estratégia de colocação de títulos públicos no sentido de intervir rapidamente no mercado quando a evolução da situação macroeconómica ou o mercado o exigir; (3) Introdução das Operações de Mercado Aberto, como principal instrumento de controlo da liquidez fina, nas intervenções periódicas do BNA no mercado monetário; (4) Ajustamento das reservas obrigatórias e da taxa de redesconto em função da evolução do contexto macroeconómico.

*No âmbito da Política Cambial:* (1) Garantir a sustentabilidade externa da economia através do alcance de um nível sustentado de reservas internacionais; (2) Adequar os procedimentos de acesso aos leilões em função da adequação dos instrumentos de política monetária e do contexto macroeconómico; (3) Garantir a estabilidade da moeda nacional; (4) Promover a redução gradual do nível de dolarização da economia, até prevalecer apenas o Kwanza como a única unidade de medida, reserva de valor e de intermediação das trocas comerciais no mercado interno;

*No âmbito da Supervisão do Sistema Financeiro Nacional:* (1) Implementação da regulamentação da Lei contra o Branqueamento de Capitais e contra o Financiamento ao Terrorismo; (2) Definição de um calendário exequível de introdução dos princípios prudenciais de Basileia; (3) Operacionalização da Central de Informação e Risco de Crédito; (4) Aprovação e publicação da regulamentação sobre as instituições financeiras não bancárias; (5) Preparação da Proposta de Lei sobre Intervenção e Liquidação Extrajudicial das instituições Financeiras; (6) Realização do FSAP (Financial Sector Assessment Program) pelo FMI/Banco Mundial.

## **3.4 Política Sectorial:**

### **3.4.1 Política para o Sector Social:**

#### **3.4.1.1 Educação:**

72. O Executivo considera que o conhecimento, a experiência, o grau de instrução, o mérito e o talento devem ser a

base do modelo de desenvolvimento sustentável desejado, sendo importante o papel do Estado, investindo e subsidiando a formação do capital humano do País.

73. No domínio da educação, subordinados aos objectivos gerais de ensino de qualidade para todos e melhorias da rede e da gestão escolar estão subordinados os objectivos específicos de: (1) Reduzir o analfabetismo de jovens e adultos no contexto da luta contra a pobreza; (2) Assegurar a educação pré-escolar, o ensino primário obrigatório e gratuito para todos e a formação dos recursos qualificados; (3) Estimular crescentes taxas de escolaridade em todos os níveis de ensino, com redução de diferenciações de género, em particular no ensino básico; (4) Desenvolver o ensino técnico profissional, assegurado a sua articulação com ensino médio e superior e com o sistema de formação profissional e (5) Melhorar de forma substancial o desempenho, a eficácia e a metodologia do sistema ensino e aprendizagem, visando uma forte redução da repelência e abandono escolar.

74. Tendo em conta os objectivos assinalados o sector da educação pretende, dentre outras, implementar as seguintes medidas de política: (1) Alargamento do acesso e melhoria da qualidade de ensino; (2) Reforço institucional do sector com a utilização de novas tecnologias de informação; (3) Diversificação das fontes de financiamento de educação; (4) Introdução do pagamento da propina e das bolsas internas no ensino secundário; (5) Descentralização da gestão administrativa e financeira das instituições de ensino.

#### **3.4.1.2 Saúde:**

75. A Política Nacional de Saúde está consubstanciada na implementação de 4 orientações estratégicas fundamentais: (1) a reestruturação do Sistema Nacional de Saúde que priorize o acesso de toda a população aos cuidados primários de saúde, (2) a redução da maternidade materna, infantil e infanto-juvenil, bem como da morbilidade e mortalidade por doenças prioritárias do quadro nosológico nacional, (3) a promoção e preservação de um contexto geral e de um ambiente propícios à saúde e (4) a capacitação dos indivíduos, das famílias e das comunidades para a promoção e protecção da saúde.

76. Na busca por tais objectivos o sector da Saúde se propõe realizar os seguintes esforços de medidas: (1) Reestruturação do Sistema Nacional de Saúde que priorize o acesso de toda a população aos cuidados primários de saúde; (2) Promoção e preservação de um contexto geral e um ambiente propícios à saúde; (3) Capacitação de indivíduos, das famílias e das comunidades para a promoção e protecção da saúde.

77. Assim, no âmbito do desenvolvimento sanitário o Executivo espera caminhar no sentido da consecução dos



compromissos assumidos quer a nível nacional como internacional, tais como os Objectivos do Desenvolvimento do Milénio (ODM).

### 3.4.1.3. Juventude e Desportos:

78. O papel que está reservado à Juventude e ao Desporto é dos mais significativos. As iniciativas desenvolvidas pelo sector, motivando a participação de forma saudável e assistida da população juvenil são, na verdade, estratégias de integração na vida social do País. A assistência à juventude e a promoção do desporto remetem à valorização de conceitos chave como a consciência política, o espírito empreendedor, a sensibilidade social, o respeito à regras, o espírito de vencedor e esforço em equipe.

79. Para que possa cumprir o seu papel a Juventude e Desporto procurará atingir os objectivos de: (1) Investir nos jovens enquanto protagonistas da modernização, da mudança de mentalidades da reprodução social e da recuperação do atraso estrutural do País; (2) Promover o desenvolvimento da juventude angolana, mediante a plena integração e participação activa nos processos de transformação política, social, económica e cultural do País, e a articulação e convergência das acções desenvolvidas pelo Estado e pelas organizações da sociedade civil, em particular as representativas da juventude; (3) Potenciar múltiplas interacções que o Desporto estabelece, intrinsecamente, com os domínios sociais e cultural, promovendo o reforço dos laços que tornam a estrutura do desenvolvimento de Angola coesa e sustentada.

80. Dentre as principais medidas consonantes com os objectivos definidos pelo sector estão: (1) Revisão legislativa da Juventude e Desportos; (2) Estabelecimento do Cartão-Jovem para a proporcionar aos bons estudantes, com dificuldades financeiras, vantagens e benefícios na aquisição de bens e serviços; (3) Reforço das capacidades das Associações e Organizações Juvenis, através de acções de formação visando melhorar a gestão técnico-associativa (4) Dotação de todas as províncias de equipamentos desportivos e de lazer, em particular, de estádios e pavilhões multi-uso, que tenham as condições exigidas pela organização das competições desportivas, que permitam a generalização da prática desportiva.

### 3.4.1.4. Assistência e Reinserção Social:

81. O desempenho da Reinserção Social deverá concorrer para assegurar que a acção da Assistência contribua activamente para a redução da pobreza, promovendo um conjunto de intervenções articuladas, integradas e direccionadas para a prevenção, mitigação e gestão do risco social e

que promovam a integração social das famílias e/ou pessoas mais carenciadas e vulneráveis à exclusão, evitando assim o ciclo de dependência do Estado.

82. Esta forma de abordagem da questão supõe o alcance dos objectivos que seguem: (1) Assegurar que a acção social do Estado contribua activamente para a redução da pobreza, através da promoção de um conjunto de acções articuladas, integradas e direccionadas para a prevenção, mitigação e gestão do risco social; (2) Promover a integração social das pessoas mais carenciadas e em situação de risco, combatendo à pobreza, proporcionando novos patamares de bem-estar e assistindo os socialmente mais vulneráveis; (3) Dotar os grupos mais vulneráveis de competências técnicas que possibilitem o desenvolvimento de actividades produtivas geradoras de rendimento para a sua auto-sustentabilidade; (4) Prevenir e combater todas as formas de violência contra à criança; (5) Desenvolver actividades de carácter educativo, formativo e legislativo, estabelecendo mecanismos de integração multisectorial para mobilização da sociedade, visando a promoção dos direitos do cidadão, em particular da criança.

### 3.4.1.5 Antigos Combatentes e Veteranos da Pátria:

83. Através das acções no quadro dos Antigos Combatentes e Veteranos da Pátria espera-se que a sociedade como um todo possa ver traduzidos os seus desejos de reconhecimento àqueles que tiveram um papel de destaque na defesa dos ideais democráticos. Para além da assistência aos antigos combatentes, dever-se-á promover a reintegração social e produtiva dos mesmos.

84. Para o efeito se perspectiva promover, em regime especial, o recenseamento, a assistência social, o apoio a reabilitação física, a superação cultural, a formação profissional e a reinserção sócio-económica, em regime especial, dos Antigos Combatentes, Deficientes de Guerra e de familiares tombados ou pericidos. Neste sentido, serão desenvolvidas acções visando: (1) Criar uma base de auto-sustentação, autonomia económica, melhoria de condições de vida e combate a pobreza aos assistidos; (2) Proporcionar condições organizacionais adequadas que visam garantir o normal funcionamento dos diversos serviços do Sector tanto a nível central, como local; (3) Avaliar o grau de cumprimento das orientações e de implementação das medidas de política do Sector a nível local.

### 3.4.1.6. Cultura:

85. Do domínio da cultura espera-se que se incentive a endogeneização de práticas, valores, atitudes e princípios capazes de concorrer para a preservação, consolidação e pro-



moção da identidade cultural do País nas suas formas multifacéticas. Esta orientação reflecte a prática de um conceito fundamental, o de Angolanidade.

86. Assim sendo, em termos de objectivos dever-se-ão alcançar os que se seguem: (1) Salvaguardar, preservar, proteger e valorizar o Património Histórico, natural e cultural; (2) Dotar o sector da Cultura em toda a extensão nacional de recursos humanos devidamente preparados; (3) Fomento das indústrias culturais; (4) Criação de uma rede de Arquivos.

87. Entre as principais medidas do sector estão: (1) Criação de legislação que sustente a formação artística; (2) Actualização do Qualificador das profissões da cultura; (3) Materialização do programa «Livro na proximidade» (colocação de livros nas redes de supermercados, estações de correios, bombas de gasolina e nos supermercados); (4) Implementação do Sistema Nacional de Casas de Cultura;

### **3.4.2. Política para a Economia Real:**

#### **3.4.2.1. Agricultura:**

88. O sector agro-pecuário é de fundamental importância para a vida económica e social do País. Assim sendo, é urgente assegurar a reabilitação da agricultura através da estabilização das populações no meio rural e a criação de melhores condições de vida no campo. Tal melhoria irá concorrer para aumentar a produção e a produtividade da agricultura nacional, a promoção da auto-suficiência e da segurança alimentar, o desenvolvimento da agro-indústria e da exportação.

89. Assim sendo, a política agrária e do desenvolvimento rural em Angola deverá gerar emprego, renda e oportunidades para a agricultura familiar e empresarial e proporcionar a implementação do sistema de investigação agrária, apoiando-se nos seguintes objectivos: (1) Formular uma política agrária; (2) Desenvolver capacidades em investigação agrária; (3) Garantir o acesso à terra e aos recursos naturais produtivos; (4) Contribuir para a adequada implementação da linha de crédito para apoio às associações, cooperativas, pequenos e médios produtores; (5) Apoiar o relançamento da actividade económica ligada ao sector agrário através da reabilitação de infra-estruturas de apoio a actividade produtiva (6) Colaborar com outras estruturas governamentais na promoção do comércio no meio rural; (7) Promover o desenvolvimento integrado de fileiras estratégicas (clusters/agrónomos); (8) Revitalizar e diversificar a economia rural; (9) Promover e articular as parcerias público-privadas (PPP) para criar sinergias para os programas e acções do sector.

90. Com o desenvolvimento dessas acções, o Executivo tem como metas o alcance da autosuficiência alimentar dos

principais produtos de base e a geração de excedentes para a agro-indústria e a exportação, assim como o aumento significativo do emprego directo e indirecto.

#### **3.4.2.2. Pescas:**

91. As pescas continuam a ser um sector importante para a melhoria da qualidade de vida do povo angolano, para o aumento da segurança, estabilidade e bem-estar das populações e, por conseguinte, para o combate à fome e a erradicação da pobreza extrema.

92. A estratégia do Executivo para o sector assenta na definição de um regime de exploração responsável no que respeita aos recursos vivos aquáticos – tanto através da captura como mediante o emprego de técnicas de cultura – e na inovação tecnológica, conciliando as limitações de ordem biológica e ecológica do potencial produtivo das águas angolanas (marinhas e continentais). Os principais objectivos relacionados com esta orientação são: (1) Contribuir para a melhoria do bem-estar das populações através da minimização da fome e do aumento das oportunidades de emprego; (2) Valorizar o capital humano e capacitar os serviços e unidades produtivas; (3) Melhorar a gestão dos recursos e diversificar as técnicas e métodos de produção; (4) Operacionalizar os instrumentos de produção (frota e indústria) através da harmonização das suas funcionalidades; (5) Gerir de forma integrada as zonas costeiras e compatibilizar os seus diferentes usos; (6) Incentivar a investigação científica, a inovação e a valorização do saber tradicional.

#### **3.4.2.3. Petróleo:**

93. O petróleo continua a ser o produto de exportação e a principal fonte de receitas do País. A produção de petróleo continua a assumir carácter estratégico, devendo garantir a geração de recursos financeiros necessários à reconstrução e modernização do País. Entretanto, é necessário agregar-se à exploração petrolífera o aproveitamento e exploração do gás que, face à crescente procura mundial de recursos energéticos, constitui também um recurso estratégico.

94. Assim, a acção do Executivo assenta no desenvolvimento da actividade petrolífera através do seguinte: (1) Controlar um ritmo de exploração de petróleo e gás natural que considere a evolução das reservas técnicas (comprovadas e prováveis), economicamente viáveis, as alterações da matriz energética mundial e os respectivos preços (a médio e longo prazos); (2) Implementação de uma Política de Redução da Economia de Enclave, com base na Identificação de oportunidades de parcerias entre empresas angolanas e estrangeiras e nas oportunidades de melhorias para o mercado angolano em geral, visando aumentar a participação de con-



teúdo local na indústria; (3) Implementação e monitorização de um instrumento legal que impulse o recrutamento, integração, formação e desenvolvimento de pessoal angolano na indústria petrolífera; (4) Assegurar a conclusão da implementação do Plano Director de Armazenagem; (5) Continuação do Projecto de Melhoramento da Rede de Distribuição, na sua componente de construção de postos de abastecimento com o objectivo de expandir e melhorar a rede de distribuição em todo o território nacional.

#### **3.4.2.4. Geologia e Minas:**

95. A exploração mineira deverá contribuir para a sustentabilidade do desenvolvimento de Angola, partindo de uma estratégia racional e responsável de apropriação dos recursos minerais, financiando parte da desenclavização da economia, com apoio à diversificação e do surgimento de novas actividades valorizadoras dos recursos minerais e humanos do País.

96. Pelo potencial de geração de emprego e rendimentos em áreas mais afastadas dos grandes centros poderá, se bem orientada, actuar como um instrumento de política para o combate à pobreza, a melhoria da qualidade de vida e redução das assimetrias. É sob este enfoque que foram estabelecidos os objectivos: (1) Contribuir para a criação de novos postos de trabalho e para a diversificação da economia nacional, através da promoção do desenvolvimento do «cluster» dos recursos minerais; (2) Continuar os estudos tendentes a conhecer o potencial geológico-mineiro do País; (3) Assegurar o aproveitamento de matérias-primas de origem mineira, para o apoio a indústria transformadora, à construção civil e a actividade agrícola; (4) Implementar o Plano Nacional de Geologia de modo faseado; (5) Formar e capacitar técnica e profissionalmente os quadros do sector; (6) Diversificar a produção mineira, concentrada em diamantes, ferro, cobre, ouro e rochas ornamentais; (7) Assegurar o reforço da base infra-estrutural geológico-mineira, como suporte para o desenvolvimento de novos projectos de mineração.

#### **3.4.2.5. Indústria Transformadora:**

97. As linhas mestras do sector industrial em Angola assentam num modelo centrado na implantação de indústrias modernas e competitivas que valorizem o potencial de recursos do País, estabelecimento de indústrias tanto para substituição de importações como para a exportação. Esse processo está a ser feito através da recuperação e desenvolvimento das actividades produtivas, recuperação e criação de infra-estruturas materiais, reconstituição e ampliação do capital humano, desenvolvimento tecnológico e enquadramento e reforço do sector privado e institucional do Estado.

98. Este modelo, que corporiza a matriz da estratégia de industrialização de Angola, está a ser materializado tendo presente os seguintes objectivos: (1) Contribuir para a coordenação de estratégias económicas empresariais visando o incremento da produtividade, da competitividade e do emprego. (2) Proceder à reestruturação, regulamentação jurídica e organização de processos de privatização de empresas industriais detidas pelo Estado; (3) Aumentar a contribuição da indústria transformadora para o Produto Interno Bruto; (4) Apoiar a substituição competitiva das importações e fomentar as exportações; (5) Impulsionar o sector da construção civil e obras públicas através do aumento da produção da indústria de materiais de construção.

99. Para que os objectivos acima, dentre outros, possam ser alcançados, são propostas diversas medidas de políticas, com destaque para: (1) Estabelecer uma parceria estratégica com o CINFOTEC para a formar operários, técnicos e gestores das empresas a serem criadas para o Programa Executivo do Sector da Indústria Transformadora 2009 – 2012; (2) Continuação do processo de reabilitação e apetrechamento dos Centros de Formação adscritos ao Ministério da Geologia e Minas e da Indústria; (3) Criação de sistemas de gestão do cadastro industrial, estatística e informatização do Ministério; (4) Definição da estratégia de desenvolvimento da agro-indústria; (5) Reforço dos órgãos de aplicação do Programa Executivo, nomeadamente, o Instituto de Desenvolvimento Industrial de Angola (IDIA), o Instituto Angolano de Normalização e Qualidade (IANORQ) e o Instituto Angolano de Propriedade Industrial (IAPI), como uma forma mais ampla e adequada a todas as iniciativas do sector industrial privado; (6) Criação de um Centro de Tecnologias de Informação para o Sector Industrial (Viana).

#### **3.4.2.6. Comércio:**

100. A política comercial adoptada pelo Executivo tem como substrato a substituição das importações e a promoção das exportações. De um modo geral, importa destacar os seguintes objectivos: (1) Aumentar as disponibilidades de produtos essenciais (cabaz de bens de consumo básico), através do fomento do comércio rural; (2) Estabilizar os preços de venda do cabaz de compras básico afim de minimizar o risco na gestão do orçamento para as famílias de menores rendimentos; (3) Assegurar a existência de reservas alimentares estratégicas e de segurança em níveis recomendados; (4) Aumentar a importância relativa do comércio de produtos de origem nacional; (5) Criar uma rede comercial operativa e adequada às necessidades do mercado; (6) Reduzir para níveis mais adequados, tendo em conta a eficiência do sistema económico, as situações de monopólios e oligopólios; (7) Promover a criação de plataformas logísticas que sirvam o duplo objectivo de articular o território e valorizar a posi-



ção geoestratégica de Angola; (8) Acompanhar e reforçar a Cooperação Internacional (bilaterais e multilaterais); (9) Assegurar a logística primária e secundária ao nível do Mercado Nacional e Internacional.

101. A concretização dos objectivos acima citados dependerá de um amplo conjunto de acções e medidas, com especial relevância para: (1) Adopção do Plano-Director para o desenvolvimento do comércio em Angola tendo em vista a estruturação das Plataformas e das Redes de logística, distribuição e estabelecimentos comerciais; (2) Criação de um sistema de incentivos fiscais que incida sobre as actividades empresariais complementares e periféricas e abertura de linhas de crédito direccionadas para o pequeno e médio empresário do comércio com boas condições de acesso e amortização; (3) Facilitação do acesso de mais comerciantes nos domínios das técnicas de gestão, armazenagem, conservação, exposição e venda de bens, de modo a rentabilizar os seus negócios. Adiciona-se a oferta de formação em negociação de acordos comerciais; (4) Além da regulamentação das actividades comerciais, o MINCO pretende criar condições para assegurar a livre concorrência entre os operadores do comércio, de tal forma que beneficie os consumidores.

### 3.4.2.7. Energia:

102. Neste sector continuarão a ser realizadas acções que induzam o uso eficiente da energia bem como o recurso cada vez maior a fontes de energia não poluentes e que não prejudiquem o ambiente, nomeadamente a energia hidroeléctrica, a energia solar, a energia eólica e os biocombustíveis.

103. Do lado da oferta, as acções do Executivo estão direccionadas para os objectivos de: (1) Aumentar a oferta de energia eléctrica, para satisfazer as necessidades de consumo induzidas pelo desenvolvimento económico e social do País; (2) Melhorar a continuidade e a qualidade do fornecimento de energia eléctrica; (3) Utilizar os recursos energéticos nacionais de forma racional e com protecção ambiental.

104. Especificamente, estes poderão ser alcançados para cada um dos sistemas em operação, através das seguintes acções e medidas:

#### *Sistema Norte:*

- Conclusão da reabilitação e desenvolvimento das acções de construção de novas barragens e centrais hidroeléctricas (Aproveitamento Hidroeléctrico de Cambambe – Reabilitação da 1.ª Central, Alteamento e 2.ª Central, Laúca e Caculo Cabaça).
- Reabilitação dos Grupos Turbina a Gás do Cazenga.
- Acompanhar o desenvolvimento da construção da Central a Ciclo combinado do Soyo e da rede de

transporte associado e promover as acções necessárias à sua integração na Rede de Transporte.

- Conclusão da construção do sistema de transporte para a integração do Uíge ao Sistema Norte e da interligação Norte-Centro e desenvolvimento das acções de construção do sistema de transporte associado aos novos aproveitamentos hidroeléctricos incluindo o Aproveitamento Hidroeléctrico das Mabubas em fase de construção em regime de BOT e à integração do Zaire ao sistema Norte.
- Reabilitação e expansão das Redes Eléctricas de Média Tensão, Baixa Tensão e de Iluminação Pública de diversas áreas urbana, peri-urbanas e rurais, incluindo o atendimento às urbanizações que integram o Plano Nacional de Habitação.

#### *Sistema Centro:*

- Conclusão da reabilitação e desenvolvimento das acções de construção de nova barragem e central hidroeléctrica (Aproveitamento Hidroeléctrico de Gove, Biópio e Cacombo).
- Conclusão da construção do sistema de transporte AH Gove – Huambo – Kuito e desenvolvimento das acções de construção do sistema de transporte Quileva – Huambo incluindo o Aproveitamento Hidroeléctrico do Lomaú em fase de construção em regime de BOT.
- Reabilitação e expansão das Redes Eléctricas de Média Tensão, Baixa Tensão e de Iluminação Pública de diversas áreas urbana, peri-urbanas e rurais, incluindo o atendimento às urbanizações que integram o Plano Nacional de Habitação.

#### *Sistema Sul:*

- Conclusão da reabilitação e desenvolvimento das acções de construção de nova barragens e centrais hidroeléctricas (Aproveitamento Hidroeléctrico de Matala,

#### *Jamba-Ya-Mina, Jamba-Ya-Oma e Baynes):*

- Desenvolvimento das acções de construção do sistema de transporte associado aos novos aproveitamentos hidroeléctricos, incluindo a interligação Centro-Sul.
- Reabilitação e expansão das Redes Eléctricas de Média Tensão, Baixa Tensão e de Iluminação Pública de diversas áreas urbana, peri-urbanas e rurais, incluindo o atendimento às urbanizações que integram o Plano Nacional de Habitação.

#### *Sistemas Isolados:*

- Conclusão da construção das novas centrais térmicas (GTG Cabinda, Kuito, Saurimo e Luena) e de novas mini-hídricas (Luquix II).
- Desenvolvimento das acções de construção de centrais mini-hídricas (a definir);



- Reabilitação e expansão das Redes Eléctricas de Média Tensão, Baixa Tensão e de Iluminação Pública de diversas áreas urbana, peri-urbanas e rurais, incluindo o atendimento às urbanizações que integram o Plano Nacional de Habitação.
- Fontes Renováveis de Energia.
- Promoção de projectos-piloto no domínio das fontes de energia renováveis (Construção de aldeias solares na Província do Huambo, Bié, Lunda-Norte, Zaire e Malanje).
- Desenvolvimento das acções de instalação de parques eólicos nas províncias de Cabinda e Huambo de (1 MW) e Namibe de 4 MW.

#### 3.4.2.8. Águas:

105. No que se refere às águas, o Executivo vai continuar agir no sentido de proporcionar à população o acesso a água potável nos centros urbanos e nas áreas rurais, bem como o acesso a água pela actividade económica. Esse aspecto, associado à provisão do saneamento básico elevará as condições de vida da população, na medida em que vai prevenir o surgimento e eventual propagação de epidemias transmissíveis pelo limitado acesso à água potável e pelas precárias condições de higiene, tais como a cólera.

106. Os principais objectivos estabelecidos pelo sector, para o período 2011-2012, são: (1) Assegurar um sistema tarifário adequado aos custos de exploração dos operadores e que proteja os grupos populacionais mais vulneráveis; (2) Assegurar uma correcta gestão dos sistemas mediante a racionalização das operações e da manutenção; (3) Abastecimento nas áreas periurbanas e rurais; (4) Assegurar a gestão integrada dos recursos hídricos e promover a criação de estruturas adequadas de gestão de bacias prioritárias.

107. Assim sendo, as acções do Executivo deverão estar centradas em: (1) Implementação das acções que constam nos planos directores; (2) Instalação de pequenos sistemas e pontos de água comunitários; (3) Continuação da inventariação dos Recursos Hídricos do País, superficiais e subterrâneos, traduzindo a sua gestão racional em Planos de utilização integrada, a nível de cada bacia Hidrográfica; (4) Adopção de medidas que permitam controlar melhor os efeitos naturais adversos, como as cheias e as secas; (5) Institucionalização do Instituto Regulador do Sector das Águas e Saneamento.

#### 3.4.2.9. Construção e Habitação:

108. Considerando a importância deste sector da construção no combate ao desemprego e na criação de postos de trabalho, a política deste sector assenta nos objectivos de: (1) Melhorar a circulação de pessoas e bens; (2) Contribuir para o aumento da produção dos materiais de construção; (3)

Melhorar as condições institucionais da Administração local com vista a reposição e modernização dos serviços públicos.

109. Para tanto, as acções e medidas mais relevantes definidas pelo sector são: (1) Garantir a implementação a Lei de Bases sobre as Parcerias Público-Privadas; (2) Propor a revisão do Decreto n.º 77/91, de 13 de Dezembro, que aprova o Estatuto das Estradas Nacionais; (3) Propor a revisão do Decreto n.º 21/92, de 9 de Setembro, que aprova o Plano Rodoviário; (4) Propor a revisão do Decreto n.º 89/03, de 7 de Outubro, sobre as Portagens; (5) Revisão e actualização do Regulamento da Actividade de Empreiteiros de Obras Públicas, Indústrias de Construção Civil e Fornecedores de Obras, aprovado pelo Decreto n.º 9/91, de 23 de Março; (6) Aprovação do Regulamento da Actividade dos Projectistas de Obras Públicas; (7) Revisão e actualização do Regulamento da Comissão Nacional de Inscrição e Classificação dos Empreiteiros de Obras Públicas, Industriais de Construção Civil e Fornecedores de Obras, aprovado pelo Decreto Executivo n.º 2/94, de 4 de Março.

110. A política de Habitação do Executivo visa a promoção do acesso à habitação, a articulação das políticas de habitação com a qualificação do ambiente urbano e a concertação da intervenção do Estado com outras entidades, nomeadamente municípios e entidades privadas do sector cooperativo e associativo através da criação de uma política de habitação e de cidades.

111. Assim, em termos de habitação, os objectivos a prosseguir pelo Executivo são: (1) Garantir o direito de habitação para todos; (2) Promover a qualificação do território, incentivando operações integradas de requalificação urbana, que integra entre outras acções a regularização fundiária, habitação social, água, saneamento básico e energia eléctrica e valorização ambiental; (3) Requalificar, reabilitar e valorizar os centros urbanos e rurais, promovendo a fixação ordenada das populações com vista a mitigação das assimetrias regionais.

#### 3.4.2.10. Telecomunicações e Tecnologia de Informação:

112. As telecomunicações e as tecnologias de informação representam as expressões mais disseminadas de inserção da modernidade na vida económica e social do País, presentes nos escritórios das grandes empresas, nos gabinetes dos departamentos ministeriais e entre as famílias, tanto na cidade como nos musseques. Estará direccionado também para a melhoria da qualidade de vida, na medida em que se possa expandir, ainda mais, os serviços de telefonia e de internet (inclusão digital), tendo em vista o objectivo de garantir a disponibilidade, com eficácia e a custos baixos, de todas as formas de troca de informação entre os agentes económicos, e a difusão das mais modernas tecnologias de informação.



113. Para cada um dos segmentos sob a responsabilidade do sector foram definidos os seguintes objectivos e respectivas acções e medidas:

*Telecomunicações:*

Objectivo: Assegurar a expansão das infra-estruturas de suporte à oferta de serviços diversificados de informação e comunicação, que devem estar disponíveis a sociedade como um todo, em todas as regiões do País e com boa qualidade e preços.

Acções: (1) Implementação do Programa e Desenvolvimento Institucional, com o estabelecimento de um novo modelo de gestão da rede básica e a reestruturação da Angola Telecom; (2) Providenciar a conclusão da 1.ª fase do Programa de Desenvolvimento da Rede Básica e criar as condições necessárias para o arranque da 2.ª fase; (3) Incrementar a eficiência e incidência da participação do sector privado no subsector através da criação de condições para a emissão de licenças de prestação de serviço globais, aos actuais operadores licenciados de telecomunicações, tornando-os operadores de comunicações electrónicas.

*Correios:*

Objectivo: Realizar uma prestação universal dos serviços postais, promovendo a integração nacional através de uma rede de estações multifuncionais com serviços diversificados.

Acções: (1) Elaboração de um Estudo e Projecto para a criação do Banco Postal; (2) Desenvolver estudos à rentabilização do Operador Postal Público; (3) Elaboração e implementação de um programa de desenvolvimento institucional que envolva novas formas de gestão e reestruturação dos recursos humanos do operador público; (4) Estudo à elaboração de uma política de *marketing* consistente, baseada em uma nova imagem para o operador, novos negócios e ampliação de suas actividades.

*Meteorologia e Geofísica:*

Objectivo: Buscar uma adequação dos serviços do sector à prestação de utilidade pública, colocando ênfase nos aspectos operacionais, de economicidade de infra-estruturas e de redes de observação, em articulação com a investigação e o desenvolvimento. Acções: (1) Reabilitação de infra-estruturas de redes de observação meteorológica com cobertura, pelo menos, para todas as capitais de províncias; (2) Reabilitação da rede nacional de vigilância sísmica, objectivando a

cobertura de todas as áreas que sejam sensíveis ao fenómeno natural; (3) Desenvolvimento estratégico de uma política de recursos humanos através da entrada em funcionamento do CREFORMA (centro Nacional de Formação de Quadros Especializados em Meteorologia e Ambiente); (4) Reformulação do Estatuto Orgânico do INAMET, dotando-o de autonomia financeira e administrativa; (5) Elaboração de planos para a sua reestruturação do INAMET no médio e longo prazos.

*Tecnologia da Informação:*

Objectivo: Promover o desenvolvimento da sociedade da informação, por meio do combate a exclusão digital e a expansão dos projectos de governança electrónica. Acções: (1) Prosseguir a promoção a Sociedade de Informação através da elevação do papel da CNTI e do FADCOM na massificação do uso das TIC nas escolas e nas comunidades; (2) Instalação de centros comunitários e quiosques de acesso a internet na administração local e central do Estado; (3) Reestruturação e realização do IT-Forum.

**3.4.2.11. Transportes:**

114. As expectativas quanto aos contributos dos transportes referem-se a finalização de algumas das principais ligações entre os centros produtores e consumidores do País, além da recuperação e expansão da capacidade de diversas infra-estruturas que operam muito próximas do nível máximo de capacidade, em especial, das estruturas portuárias do País.

115. Para o período 2011-2012, os objectivos, em linhas gerais, compatíveis com tais expectativas são: (1) Estabelecer um sistema de formação e capacitação de quadros dos sectores de infra-estruturas e transportes, adequando competências e perfis profissionais às exigências dos sectores; (2) Consolidar a reestruturação do sector aéreo, viabilizando as operações das empresas do ramo, modernizando os aeroportos e instituindo a regulação aeronáutica nacional ao nível dos melhores padrões internacionais; (3) Concluir o relançamento sustentado da actividade marítima, quer a nível internacional, quer a nível nacional, melhorando igualmente a segurança marítima e a fiscalização ao longo da costa angolana; (4) Efectuar o relançamento gradual do transporte ferroviário; (5) Consolidar uma rede estruturada de transportes públicos de passageiros.

116. Entre as acções e medidas mais importantes, visando os objectivos mencionados estão: (1) Criação do Instituto Superior de Gestão, Logística e Transportes; (2) Criação de



condições de protecção e segurança do ambiente marítimos; (3) Criação de parcerias da actividade da Secil no transporte marítimo internacional; (4) Alterar o modelo institucional dos Caminhos-de-ferro de Angola; (5) Apuramento de Resultados por Actividades nas actuais empresas ferroviárias de modo a permitir a criação de Empresas Gestoras das Infra-estruturas; (6) Criar os meios necessários para a conservação do património das empresas ferroviárias evitando ocupações ilegais; (7) Periodizar ligação do CFB à República da Zâmbia; (8) Concluir o Programa de Refundação da TAAG; (9) Estabelecer e implementar um programa de reordenamento do sistema de transportes das Províncias através de Planos Directores das Províncias e de um Plano Director Nacional do Sistema de Transportes de Angola; (10) Estender a rede de táxis a todo o País; (11) Dinamizar a implantação dos Centros de Inspeção de viaturas; (12) Adopção de medidas que conduzam à implementação do transporte intermodal (Melhorar a mobilidade das pessoas a partir de terminais intermodais).

#### 3.4.2.12. Hotelaria e Turismo:

117. No âmbito do Orçamento Geral do Estado 2011, o sector continuará a ser accionado em duas frentes. Na primeira, de carácter imediato, na condição de provedor de infra-estruturas de suporte a actividade económica, em resultado do facto do País ser importador líquido de mão-de-obra qualificada e apresentar problemas a nível do mercado habitacional. Na segunda, de carácter menos imediato, na reestruturação eficiente dos recursos que integram o património turístico nacional, com orientação sustentável e harmoniosa e ênfase para a geração de emprego e de rendimento.

118. Portanto, os objectivos a serem perseguidos são: (1) Definir planos territoriais e de ordenamento turístico específicos para cada província; (2) Actualizar e modernizar a legislação vigente e criar legislação complementar; (3) Criação de um Plano Estratégico de Marketing e Promoção para o sector; (4) Reorganizar a administração e informática do Ministério; (5) Actualizar o Inventário e Cadastro dos Recursos Turísticos; (6) Definir Zonas de Interesse Turístico; (7) Promover Angola como Destino Turístico; (8) Criar áreas de conservação transfronteiriças, abarcando ecossistemas críticos e preservando círculos de vida naturais.

119. As principais acções correspondentes aos objectivos propostos são: (1) Elaboração do Plano Director do Turismo; (2) Revisão, Actualização e Modernização do Quadro Legal e Regulamentar; (3) Construção, Reabilitação e Apetrechamento de Escolas Técnico-Profissionais; (4) Implantação de um sistema de certificação mediante atribuição de carteiras profissionais; (5) Estabelecimento de calendário de férias e de exposições nas províncias de forma rotativa, observando as possibilidades de sinergia com outros eventos de grande

potencial turístico; (6) Implantação de bureaux de informações de apoio aos visitantes e actividades turísticas em geral; (7) Criação de Centrais de Logística.

#### 3.4.3 Diversificação:

120. A diversificação da economia de Angola, para além de superar a dependência do sector mineral, constitui a forma mais eficaz de viabilizar um processo sustentado de desenvolvimento. É através de diversificação da estrutura produtiva que se pode romper o círculo vicioso que inviabiliza os investimentos por falta de mercados e que limita os mercados por falta de novos investimentos. Todavia, o Executivo considera que a diversificação progressiva da base económica do País, incluindo não só o mercado interno como as exportações, bem como a sua especialização produtiva, não deve ser feita de modo espontâneo e difuso, mas sim na base de uma coordenação adequada entre os investimentos públicos e os privados.

121. Os investimentos públicos criam as infra-estruturas para a viabilidade e o aumento da eficiência dos investimentos privados, que constituem o motor das actividades produtivas propriamente ditas. Por outro lado, há também a considerar as ligações a montante e a jusante dos empreendimentos produtivos, que ajudam a viabilizar investimentos complementares e a romper as limitações dos mercados, não só de bens finais, como de bens intermediários e bens de capital. Neste sentido, cabe de facto ao Estado o papel de agente fomentador, regulador e coordenador do desenvolvimento económico e social, com uma função de liderança numa estratégia concertada com a sociedade civil e o sector empresarial. Esta estratégia será adequadamente formulada como pressuposto para as políticas de desenvolvimento e também para serem compatíveis com as políticas macroeconómicas de estabilidade financeira e dos preços.

122. A diversificação dará prioridade a sectores seleccionados com base em vantagens comparativas potenciais de custos e competitivas de preços, ainda que temporariamente necessitem de alguma protecção em relação aos concorrentes importados. As políticas de fomento às actividades produtivas vão ainda dar prioridade às chamadas «áreas de desenvolvimento», compreendidas como *clusters*, pólos agro-industriais, perímetros irrigados, pólos tecnológicos, zonas de equilíbrio, zonas francas e zonas económicas especiais, e outros tipos de «arranjos produtivos», nomeadamente na formação de cadeias e fileiras de produção. As políticas de fomento vão dar atenção especialmente à formação de empresas e grupos empresariais nacionais, seja as pequenas e médias empresas, ou mesmo ao desenvolvimento de grandes empresas angolanas. Também deve ser dada atenção aos grandes empreendimentos privados ou em forma de «Parcerias Empresariais Público-Privadas», que sejam



estratégicos e/ou estruturantes, nomeadamente como «empresas âncoras» das cadeias e fileiras produtivas.

### 3.4.3.1 Substituição das Importações:

123. A estratégia de diversificação virada ao mercado interno é executada através de uma política racional de substituição de importações, dada a ainda elevada dependência das importações para o consumo final, o consumo intermediário (matérias-primas e outros bens intermediários) e os investimentos (bens de capital).

124. O Executivo já tem claramente estabelecido as suas prioridades, que orientam as políticas para a economia real, ou seja, as políticas industriais, agro-industriais e comerciais: a segurança alimentar, o aumento da oferta de bens básicos às populações, as indústrias de materiais de construção e a implantação de indústrias estratégicas e estruturantes.

125. Os instrumentos que estão a ser utilizados para esses objectivos são os próprios investimentos do Executivo, os incentivos aos investimentos privados e as parcerias empresariais público-privadas. Estas acções terão continuidade e serão sempre aperfeiçoadas, com destaque para os «clusters», os pólos industriais e agro-industriais e as zonas económicas especiais.

### 3.4.3.2 Promoção das Exportações:

126. A outra grande vertente da estratégia de diversificação é pela via da promoção das exportações. Para além de produzir as divisas necessárias para as importações de bens e serviços em geral, as exportações de bens e serviços criam empregos e rendimentos, e contribuem também para o alargamento dos mercados internos. Na realidade actual do processo de globalização, há que se ter também uma estratégia clara para a promoção das exportações, que se apoie nas vantagens comparativas de custos, e nas vantagens competitivas de preços e qualidade de alguns sectores produtivos diante dos desafios da forte concorrência na economia mundial. A liderança do Estado também é fundamental ao seleccionar os sectores e incentivar grandes projectos que atendam a esses requisitos.

127. As principais acções correspondentes aos objectivos propostos são: (1) Elaboração de um Estudo sobre a Diversificação Económica em Angola; (2) Elaboração de um Modelo sobre as Vantagens Comparativas e Competitivas, para apoio à decisão na política de Substituição de Importação e Promoção de Exportações (3) Assegurar a execução de Programa de Crédito pelo BDA e pela Banca privada que suporte os projectos Estratégicos Estruturantes e de Alavancagem do Sector Produtivo.

### 3.4 Incentivo ao Investimento Privado:

128. Os incentivos aos investimentos privados constituem os instrumentos do Estado para induzir as decisões dos agen-

tes privados no sentido da estratégia desejada pelo Executivo. Os mecanismos automáticos providos pelos mercados são insuficientes. São necessários mecanismos complementares que rompam a inércia do «*status quo*» e possam mesmo superar as barreiras iniciais de custos e de riscos associados aos investimentos.

129. Nesse sentido, há os incentivos já consagrados de natureza fiscal (isenções fiscais e eventuais bonificações), financeira (crédito a taxas de juros compatíveis com os retornos dos investimentos) e cambial (assegurar as divisas necessárias aos investimentos). As políticas de concessões desses incentivos estão a ser largamente utilizadas, e deverão ser aprimoradas com base em critérios de maior selectividade e rigoroso acompanhamento e avaliação dos seus resultados, inclusive ao nível dos projectos específicos e dos critérios de desempenho.

130. Assim, será aperfeiçoada e melhor focada a utilização desses instrumentos, nomeadamente nos financiamentos de longo prazo aos investimentos privados e no aperfeiçoamento das garantias aos beneficiários (para além e em substituição das garantias patrimoniais tradicionais).

131. No aperfeiçoamento desses instrumentos vai ser levado em conta a situação especial dos projectos a serem seleccionados para as áreas de concentração de actividades produtivas industriais, agrícolas e agro-industriais, através dos pólos e zonas económicas especiais, onde são também concedidos estímulos especiais na forma de acesso a terrenos, infra-estruturas e demais complementaridades aos investimentos privados.

132. As principais acções correspondentes aos objectivos propostos são: (1) Conclusão do Processo de Reestruturação da ANIP; (2) Revisão da Lei de Bases do Investimento Privado; (3) Revisão da Lei dos Incentivos Fiscais e Aduaneiros; (4) Elaboração da Lei-Quadro das Áreas de Desenvolvimento; (5) Elaboração do Programa de Médio Prazo para a Institucionalização das Áreas de Desenvolvimento.

### 3.4.3. Fomento Empresarial e Criação de Emprego:

133. As políticas de fomento ao sector privado, nomeadamente ao empresariado nacional, vão ser aperfeiçoadas em duas vertentes básicas: no apoio às pequenas e médias empresas e no surgimento de grandes grupos empresariais nacionais. No desenvolvimento e no fortalecimento das pequenas e médias empresas, para além do seu contributo à produção, assume grande importância a criação de empregos dignos e produtivos, nomeadamente nas actividades de substituição de importações de bens e serviços básicos às populações. Uma atenção especial vai ser dada à formação dos recursos humanos, à melhoria na capacidade de gestão empresarial e à incorporação de tecnologias eficientes. É especialmente importante ter em conta as políticas de inserção



das empresas angolanas nas «áreas de desenvolvimento» e nas cadeias produtivas onde haja a presença dominante de “empresas âncora” estrangeiras, no sentido de se ter critérios de “angolanização”, à semelhança dos modelos já comprovadamente bem sucedidos nos sectores petrolífero e diamantífero.

134. No que toca às políticas de estímulo ao surgimento de grandes empresas privadas angolanas, dar-se-á atenção especial aos dispositivos previstos na Lei do Fomento do Empresariado Privado Angolano, no sentido de sua efectiva implementação. As medidas de fomento, de formação empresarial e de financiamento, assim como as “Parcerias Empresariais Público-Privadas”, vão ter em conta alguns critérios de selectividade e de desempenho para as empresas nacionais que comprovadamente apresentam potencial de maior crescimento a médio e longo prazo.

135. No que toca ainda à criação de novos postos de trabalho, tem que se dar atenção especial aos “pólos de equilíbrio”, localizados nas regiões mais desfavorecidas e nas áreas afastadas das grandes centralidades. Para além das funções de auto-abastecimento, esses “pólos” vão ser criadores de empregos de forma a manter as populações, com trabalho digno, nas suas respectivas regiões de origem, evitando as migrações para os grandes centros, motivadas por falta de emprego local.

136. As principais acções correspondentes aos objectivos propostos são: (1) Criar o Instituto de Fomento Empresarial (IFE); (2) Revisão da Lei do Fomento do Empresariado Privado Angolano; (3) Definição do Modelo de Formação e Capacitação Empresarial, especialmente nos aspectos relacionados com a Elaboração de Projectos; (4) Conclusão do Processo Legislativo e Regulamentar das Parcerias Público-Privadas (PPP) (5) Estudo do Modelo de Garantias Financeiras ao Investimento no âmbito dos Projectos Estratégicos e Estruturantes e das Parcerias Público-Privadas (6) Definição dos Critérios do Sistema de Bonificação aos Investimentos do Empresariado Privado.

### **3.4.5 Sectores Institucionais:**

#### **3.4.5.1 Administração Pública:**

137. A Administração Pública, em termos gerais, detém um papel institucional, para o aumento da competitividade global da economia angolana. A participação do Estado, enquanto parceiro na criação de um ambiente favorável ao crescimento económico, é inquestionável, de onde exige, que o funcionamento da administração pública se faça de acordo com determinados parâmetros de eficiência e eficácia.

138. Os objectivos são: (1) Modernizar e uniformizar os procedimentos de Gestão dos Recursos Humanos. Contribuir

para a geração de empregos nos sectores primário, secundário e terciário da economia; (2) Elevar a taxa de qualificação e de especialização dos activos no mercado de trabalho; (3) Diversificar e alargar a rede de formação profissional em conformidade com as capacidades e perspectivas da economia e do mercado de trabalho.

#### **3.4.5.2 Justiça:**

139. O direito de propriedade deve ser inviolável. Ao passar à sociedade a ideia de uma instituição que seja efectiva guardiã destes princípios a Justiça estará cumprindo a sua missão. A Justiça também precisa estar preocupada com questões operacionais, para que a disposição de fazer cumprir a lei seja material, crível aos cidadãos.

140. O objectivo central de reformar e reforçar o sector legal e judicial angolano, nos planos estrutural e instrumental, visando a construção de uma sociedade baseada nos princípios de Boa Governância, Legalidade e Justiça se traduz na necessidade de: (1) Implementar um sistema e uma organização mais forte no combate às diferentes formas de criminalidade; (2) Melhorar as condições de funcionamento dos tribunais, com a implementação dos programas de reforma da justiça e do direito, da informatização dos tribunais; (3) Promover a capacitação institucional, utilizando as capacidades do Instituto Nacional de Estudos Judiciários (INEJ) e outras instituições de formação nacionais e estrangeiras de referência; (4) Assegurar aos cidadãos o acesso a serviços legais, com a expansão destes serviços a todas as localidades do País, com campanhas de sensibilização em vários domínios da justiça.

#### **3.4.5.3 Administração do Território:**

141. O objectivo principal de desenvolvimento territorial, para o biênio 2011-2012, estará apoiado na melhor valorização dos recursos de cada província, no âmbito de uma política activa de integração do mercado nacional, tendo em conta os valores da coesão, da eficiência, da competitividade territorial e da sustentabilidade, no quadro de uma desconcentração territorial equilibrada da economia e da população, como resultado dos projectos estruturantes, da distribuição dos investimentos produtivos no espaço e de um sistema urbano fortemente articulado.

142. Para que este quadro de prosperidade sustentável, a nível provincial, possa se verificar na prática devem ser implementadas acções no sentido de: (1) Divulgar as disposições constitucionais sobre a Desconcentração e Descentralização administrativas; (2) Elaborar o Estatuto do Admi-



nistrador e do Pessoal da Administração Municipal; (3) Elaborar e aprovar o Regime Jurídico das empresas Locais; (4) Elaborar e aprovar a regulamentação das parcerias público-privadas; (5) Rever o diploma legal sobre a geminação de cidades e Municípios; (6) Rever a lei sobre as transgressões administrativas; (7) Elaborar a proposta da lei sobre a divisão política-administrativa.

#### **3.4.5.4 Segurança Social:**

143. A missão da Segurança Social está entre as mais importantes, consistindo na assistência aos trabalhadores que, por razões transitórias ou permanentes, estejam desprovidos de capacidade laboral. A falta ou a insuficiência de rendimentos por maternidade, por acidentes de trabalho, por doenças profissionais, velhice e morte devem ser contornadas pela Segurança Social. Ter a certeza de que, na eventualidade de algum destes sinistros, as prestações sociais irão assegurar os meios para a subsistência é algo indispensável à tranquilidade dos trabalhadores e de suas famílias.

144. Para o biénio 2011-2012, os objectivos a alcançar são: (1) Proteger os trabalhadores e as respectivas famílias nas situações de falta de capacidade de rendimento, maternidade, acidente de trabalho, doenças profissionais, velhice e morte; (2) Compensar o aumento dos encargos pelas rendas de casa; (3) Assegurar os meios de subsistência aos segurados através da atribuição de prestações sociais.

#### **3.4.5.5 Sistema Nacional de Estatística:**

145. Apesar de incluído no domínio institucional, o Instituto Nacional de Estatística (INE) poderia ser considerado também como transversal pela enorme gama de informações e de dados que pode gerar visando o funcionamento dos demais sectores. Para os agentes privados provê diversas informações indispensáveis às decisões empresariais. Aos sectores económicos e sociais orienta no sentido da intensidade de suas intervenções e também na precisão dos seus diagnósticos.

146. Assim sendo, o objectivo geral a alcançar consiste em assegurar que a acção social do Estado contribua activamente para a redução da pobreza, através da promoção de um conjunto de acções articuladas, integradas e direccionadas para a prevenção, mitigação e gestão do risco social, que promovam a inclusão social das famílias e/ou pessoas mais carenciadas e evitem o ciclo de dependência social.

#### **3.4.5.6 Serviços Financeiros:**

147. O mercado financeiro é uma ferramenta para o desenvolvimento económico. Por isso, o País precisa de se dotar de um sistema financeiro moderno, competitivo e dinâmico, sendo capaz de produzir estímulos à constituição

e a captação da poupança e permitindo que Angola se transforme numa praça financeira regional forte. O aspecto mais importantes de um sistema financeiro sólido está garantia de oferta abundante e barata de um dos mais relevantes factores de produção, o crédito.

148. Para que o sistema financeiro possa futuramente alcançar o nível de desenvolvimento que dele se espera são necessárias, para os próximos dois anos, acções no sentido de: (1) Promover a harmonização das transacções e pagamentos do Estado; (2) Apoiar a criação de instituições especializadas na prestação de Compensação, Liquidação e Custódia de valores mobiliários; (3) Reestruturar os Bancos Comerciais de propriedade do Estado; (4) Desenvolver e difundir o micro-crédito; (5) Desenvolver o mercado de título da Dívida Pública.

### **3.5 Política de Defesa e Segurança Nacional:**

149. A política de segurança nacional preconiza alcançar, no respeito pela legislação nacional e convenções internacionais os seguintes objectivos:

- i.* A salvaguarda da nação e da paz e a estabilidade e da reconstrução e desenvolvimento do País contra eventuais ameaças, riscos e vulnerabilidades externas e internas; e
- ii.* A contribuição para a preservação do sistema e ordem internacional com vista à segurança e desenvolvimento global.

#### **3.5.1 Defesa Nacional:**

150. No domínio da defesa nacional preconizam-se as seguintes medidas:

- i.* Desenvolvimento do sistema de defesa nacional no sentido da promoção e coordenação da actuação dos órgãos civis e militares que importam a defesa do País;
- ii.* Restabelecimento das FAA, através da sua reestruturação e reapetrechamento técnico-material com vista ao cumprimento das suas missões de defesa militar, de interesse público e de cooperação com o exterior; e
- iii.* Reformulação e/ou revisão e promoção da adopção da arquitectura legal do sector da defesa nacional e das FAA;
- iv.* Protecção Interior.

151. No domínio da protecção interior estão preconizadas as seguintes medidas:

- i.* Desenvolvimento do sistema de protecção interior, provendo a dinamização do funcionamento e operacionalidade das suas estruturas integrantes;
- ii.* Condução do esforço de protecção e asseguramento policial do País no sentido do controlo da situação pública e redução dos níveis de criminalidade, controlo das fronteiras e limitação dos



- intrusos e ilegais e da prevenção e fiscalização da segurança rodoviária e diminuição da sinistralidade;
- iii. Desenvolvimento da situação do serviço de migração e estrangeiros; e
- iv. Desenvolvimento do funcionamento dos serviços penitenciários;
- v. Desenvolvimento da actuação do serviço de protecção civil e bombeiros.

### 3.5.2 Preservação da Segurança de Estado:

152. Neste domínio, o Executivo estabelece as seguintes medidas:

- i. Desenvolvimento do sistema de prevenção de segurança de Estado no sentido de assegurar os estudos prospectivos que facilitem o planeamento a curto, médio e longo prazo e contribuam para a eficiência da actuação do poder político;
- ii. Formação de pessoal e apetrechamento técnico-material;
- iii. Desenvolvimento das relações de cooperação com os serviços homólogos de países amigos e vizinhos e de interesse; e
- iv. Promoção da adequação e/ou revisão da arquitectura ilegal que regem os serviços de inteligência e de segurança de Estado.

### 3.5.3 Pacificação do País:

153. No domínio da pacificação do País estabelecem-se as seguintes medidas:

- i. Prossecução da conclusão do processo de pacificação do País através da continuidade da conclusão do processo de paz e reconciliação na Província de Cabinda e da consolidação do processo de reintegração dos desmobilizados; e
- ii. Consolidação do processo de reintegração dos desmobilizados mediante desenvolvimento do programa geral de reinserção socio profissional dos desmobilizados com a implementação descentralizada pelas províncias, municípios e comunas.

### 3.6 Poder Local e Descentralização Administrativa:

154. O reforço do poder local e descentralização administrativa continuará a ser um instrumento de destaque para o Executivo que, desdobrados, deverão concretizar a melhoria da gestão municipal e da delimitação das responsabilidades.

#### 3.6.1 Gestão Municipal:

155. Atenção especial será dispensada às acções tendentes à melhoria da Gestão Municipal e das cidades e ao desenvolvimento de acções no domínio da formação, investigação e consultoria nas áreas da Administração Local do Estado e do Poder Local, Autoridades Tradicionais e Comu-

nidades Tradicionais com ênfase na: (1) Implementação de medidas e reformas concernentes à desconcentração e descentralização administrativas; (2) Normalização da Administração do Estado; (3) Valorização dos recursos humanos da Administração Local do Estado.

#### 3.6.2 Delimitação das Responsabilidades:

156. A Divisão Política Administrativa, a classificação dos aglomerados populacionais, as Autarquias Locais, os processos eleitorais e o Estatuto das Autoridades Tradicionais constituem as prioridades do sector.

#### 3.7 Política de Combate à Pobreza:

157. O Programa Integrado de Combate à Pobreza e Desenvolvimento Rural figura como uma das principais fermentas de acção do Programa de Governação, tendo em vista à consecução dos objectivos gerais.

158. O Programa Integrado de Combate à Pobreza e Desenvolvimento Rural funciona como um instrumento de intervenção do Executivo, desenhado para prover soluções de três problemas nacionais, interdependentes, de elevada complexidade e alto impacto sobre a qualidade de vida da população e o desenvolvimento nacional: a pobreza, a desnutrição e a baixa produção e produtividade da agricultura.

159. A estrutura do Programa está baseada nas áreas prioritárias de intervenção da Estratégia de Combate à Pobreza e nas recomendações da Estratégia Nacional de Segurança Alimentar e Nutricional (ENSAN). A partir destes dois grandes focos são definidos seis eixos estratégicos, apresentados no diagrama a seguir:

- Saúde básica e preventiva;
- Acesso aos serviços públicos essenciais;
- Solidariedade e mobilização social;
- Alfabetização, Ensino Primário e Profissional;
- Acesso à alimentação e oportunidades no meio rural; e
- Empreendedores e crédito rural.

160. O Programa Integrado apresenta muitas virtudes no tocante à sua arquitectura estratégica que é, sobretudo, motivadora das sinergias entre os diferentes domínios e incentivadora da participação de todos os agentes económicos, não apenas dos envolvidos na sua execução, mas também dos seus beneficiários directos e indirectos. O principal avanço está na proposta de gestão e de administração estratégica do Programa, que define duas formas de abordagem pelos lados da oferta e da demanda pelas intervenções:

#### 3.7.1. Formulação de Diagnósticos Integrados (Demanda):

161. A ideia da formulação de Diagnósticos Integrados refere-se, basicamente, à perspectiva de se proceder a uma



compatibilização territorial entre as acções sectoriais de iniciativa do Executivo Central e as intervenções locais que estão propostas pelo poder local. Com este trabalho espera-se garantir o máximo de eficiência e de eficácia nas acções dos diferentes níveis de governação.

162. Uma das principais fontes de informação para os diagnósticos consiste na actualização do trabalho desenvolvido por ocasião dos «Diagnósticos Rurais Participativos». Um dos aspectos mais importantes da opção por esta ferramenta é que se encontra em perfeita sintonia com o trabalho que já vem sendo desenvolvido, no âmbito dos Programas Municipais de Combate à Pobreza, no sentido da maior recolha possível de subsídios que possam adequar, orientar e harmonizar as acções.

163. As necessidades de intervenção, identificadas nos municípios, deverão ser enquadradas nos eixos do Programa Integrado como parte da estratégia para garantir uma actuação eficiente dos sectores para a solução dos problemas. O enquadramento tende a melhorar a qualidade do diagnóstico porque irá considerar a interactividade das acções sectoriais.

### 3.7.2 Formulação de Projectos Integrados (Oferta):

164. O grande diferencial do Programa Integrado de Combate à Pobreza está na capacidade que tem, pela sua própria concepção, de extrair o máximo de eficiência das acções dos diferentes Departamentos Ministeriais e Administrações Locais colocadas a serviço do crescimento endógeno, contemplando a competitividade e a redução das assimetrias. O Combate à Pobreza surge como uma consequência óbvia deste arranjo e das acções de cunho social, sobretudo as de assistência às pessoas carentes.

165. O instrumento capaz de viabilizar, na prática, o crescimento endógeno é o dos Projectos Integrados. A concepção destes projectos parte dos diagnósticos participativos e define as acções a serem desenvolvidas por cada interveniente (Ministérios, Administrações, Sector Privados) em dada localidade (Município). Ou seja, estes projectos representam a menor unidade de planeamento, sobre a qual deverão ser aplicados os procedimentos de integração e coordenação dos esforços.

166. Assim sendo, será possível desenhar, com maior precisão, projectos multisectoriais de intervenção municipal que tenham, simultaneamente, duas características fundamentais: Que sejam compatíveis com os programas sectoriais já em curso e que estejam também em perfeita sintonia com os diagnósticos municipais.

167. A seguir são apresentados os programas que deverão concorrer para cada um dos eixos estratégicos do Programa de Combate à Pobreza e Desenvolvimento Rural.

Quadro 7

Eixos	Subprogramas	Descrição Sumária do Conteúdo
E1 – Acesso à alimentação e a oportunidades no meio rural	Desenvolvimento Rural; Segurança Alimentar	Acesso à merenda escolar pelos alunos das escolas primárias públicas e de instituições educacionais credenciadas pelo Executivo; promoção da produção de alimentos; promoção da compra e venda da produção agrícola excedente; promoção da concepção e a implantação de experiências de desenvolvimento local; promoção do desenvolvimento sócio-económico da mulher; apoio a oportunidades de emprego no campo.
E2 – Alfabetização, Ensino Primário e Profissional	Desenvolvimento Rural.	Contribui para a redução do analfabetismo da mulher rural e da periferia; amplia o acesso da criança do meio rural e da periferia ao ensino primário; promove a expansão das oportunidades de formação profissional e técnica.
E3 – Saúde Básica e Preventiva	Desenvolvimento Rural.	Contribui para a redução das taxas de mortalidade materna e infantil e para a melhoria da assistência à saúde primária nas comunidades rurais.
E4 – Acesso a Serviços Públicos Essenciais	Água para Todos; Luz para Todos; Desenvolvimento Rural.	Promove o acesso à água apropriada para beber; providencia a instalação de sistemas comunitários de abastecimento de água e perfuração de poços; apoia a instalação de fossas sépticas e sistema comunitário de tratamento de esgotos e redes locais de saneamento; promove o acesso à energia eléctrica pela população do meio rural; promove a construção residências sociais e a implantação de infra-estruturas sociais e produtivas.
E5 – Emprego, Crédito Rural	Desenvolvimento Rural Integrado. Crédito Agrícola	Promove acções formativas para capacitar a mulher para o desenvolvimento de pequenos negócios; promove a difusão e o acesso ao crédito agrícola de grupos solidários, associações ou cooperativas de pequenos produtores.
E6 – Solidariedade e Mobilização Social	Desenvolvimento Rural. Crédito Agrícola	Promove a implantação de grupos solidários e organizações comunitárias, de carácter social e produtiva; apoia o florescimento de iniciativas de solidariedade a populações em situação de risco e pobreza; cria mecanismos para o encajamento de sectores em acções que contribuam para os objectivos do Programa.

### 3.8 Política de Género:

#### 3.8.1 Família e Promoção da Mulher:

168. A relevância da participação feminina, em todos os aspectos da vida nas sociedades modernas, é inquestionável face à contribuição que delas se espera para o processo de desenvolvimento. Este processo de ocupação dos espaços pela mulher pode ser lento ou rápido, dependendo das características da sociedade. Uma das principais tarefas da Família e Promoção da Mulher é funcionar como um acelerador deste processo, através dos incentivos à participação social e política e de outras formas de emponderamento. Também, ocupa-se das questões que envolvem a célula de organização da sociedade: a família.

169. Os objectivos, as acções e medidas de políticas assim direccionadas são apresentados a seguir.



**Quadro 8**

OBJECTIVOS GERAIS	<ul style="list-style-type: none"> <li>- Criar ou facilitar a criação de mecanismos voltados para as condições económicas, sociais, culturais e políticas que possibilitem o desenvolvimento da família em sua função nuclear na sociedade, com respeito à sua identidade, unidade, autonomia e valores tradicionais.</li> <li>- Criar ou facilitar a criação de mecanismos para a promoção dos direitos humanos das mulheres e a igualdade de oportunidades e benefícios entre mulheres e homens em Angola.</li> </ul>
OBJECTIVOS ESPECÍFICOS	<ul style="list-style-type: none"> <li>- Reforçar a capacidade institucional do Ministério, do Conselho Nacional de Família, do Conselho de Coordenação Multisectorial em Género.</li> <li>- Promover o empoderamento e auto-estima de cada membro da família, apoiando a geração de recursos económicos.</li> <li>- Promover a disponibilidade de serviços sociais diferenciados às famílias e seus membros, sobretudo para as famílias mais vulneráveis (VIH/Sida e portadores de deficiências).</li> <li>- Reforçar os canais de influência na formulação de políticas, de programas e da legislação, tendo em conta a transversalidade das questões de género.</li> <li>- Promover uma ampla conscientização para os direitos políticos, económicos, jurídicos e sociais das mulheres adultas e jovens, e em particular, das residentes nas áreas rurais.</li> </ul>
ACÇÕES E MEDIDAS DE POLÍTICA	<ul style="list-style-type: none"> <li>- Realização de estudos sobre a participação da mulher na política, em especial, nos processos de tomada de decisões públicas.</li> <li>- Reforço da capacidade técnica do pessoal de apoio e de acompanhamento às vítimas de violência.</li> <li>- Melhoramento dos mecanismos de capacitação da mulher, desde a alfabetização até a qualificação profissional e empresarial.</li> <li>- Formulação e regulamentação de dispositivos legais voltados para a harmonia das famílias.</li> <li>- Implementar acções que funcionem como forma de estímulo ao associativismo comunitário.</li> </ul>

**3.9 Sectores Transversais:****3.9.1 Ambiente:**

170. Os desafios que se colocam ao processo de reconstrução nacional e de crescimento económico do País vão implicar a exploração intensiva de recursos naturais, o que poderá resultar em impactos negativos sobre o ambiente e à qualidade de vida das populações. Isto poderá resultar na perda da diversidade biológica e na degradação de ecossistemas naturais e construídos.

171. Para vencer estes desafios o Executivo vai adoptar instrumentos de gestão ambiental tendentes à proporcionar a integração e a conciliação dos aspectos ambientais dentre os quais destacam-se as medidas: (1) Produção de legislação adequada e instrumentos programáticos de gestão; (2) Instituição da cobrança de taxas ambientais e de um sistema de multas; (3) Regulamentação dos mecanismos para a emissão de licenças ambientais; (4) Realização de acções de fomento às parcerias com o sector privado; (5) Institucionalização dos órgãos participativos provinciais; (6) Implementar a Política Nacional do Ambiente.

**3.9.2 Ciência e Tecnologia:**

172. A importância da ciência e da tecnologia deve-se ao seu valor estratégico tanto para atender a necessidade mais significativa do bem-estar socioeconómico da população, como para melhorar a posição do País no cenário internacional. Em ambos aspectos, esta dualidade amplia as condições de controlo do processo de desenvolvimento nacional.

173. Para que a ciência e tecnologia possa ocupar de facto o espaço que está reservado no processo de desenvolvimento

estão propostas, para o biénio 2011-2012, as medidas de: (1) Criação de um mecanismo de coordenação de C&T; (2) Aprovação da carreira de investigação científica; (3) Criação do Fundo Nacional para o Desenvolvimento Científico e Tecnológico (FUNDECIT); (4) Promoção de conferências, workshops, mesas-redondas e feiras; (5) Aprovação da Lei de Base da Ciência e Tecnologia; (6) Aprovação do Estatuto do Conselho Superior de Ciência e Tecnologia, (7) Instituição dos prémios de ciência e inovação.

**3.9.3 Ensino Superior:**

174. A formação integral é fundamental para a melhoria da qualidade de vida e para o desenvolvimento humano dos angolanos. Na prática, a continuidade do crescimento económico deverá provocar um aumento da procura por profissionais de nível superior.

175. Para garantir a oferta de serviços educacionais de nível superior, evitando a escassez de capital humano, o sector está a propor acções para: (1) Garantir as condições para o melhor funcionamento das seis novas Universidades Públicas, dos Institutos e Escolas Superiores criadas, bem como das IES autonomizadas antes pertencentes a UAN; (2) Continuar o processo de redimensionamento da Universidade Agostinho Neto ao âmbito da região académica em que ela se insere; (3) Construir/reabilitar e equipar infra — estruturas académicas e sociais para as novas instituições de ensino, das sete (7) regiões académicas; (4) Continuar a adequação, a actualização e o reforço da legislação sobre o ensino superior; (5) Reavaliar as condições para o arranque e funcionamento do Campus da Universidade Agostinho Neto; (6) Privilegiar e assegurar as acções referentes aos compromissos políticos, reflectidas no Programa de Investimento Público para o sector, e nas Bolsas de Estudo internas e externas em áreas de formação prioritárias, sem comprometer a estratégia a adoptar para colmatar o défice existente em várias áreas do saber; (7) Elaborar um Plano de Desenvolvimento Institucional para o Sector do Ensino Superior para definir, a partir de 2010, as suas necessidades locais e regionais em termos da sua expansão, cursos a criar, corpo docente a formar, efectivos a matricular, meios de ensino adequados, bem como as perspectivas de desenvolvimento nacional que deverão ser levadas a aprovação nas respectivas conferências regionais.

**3.9.4 Comunicação Social:**

176. A Comunicação Social, por definição, tem a missão de promover o desenvolvimento sustentável, participativo e democrático, através da expansão e melhoria das media, de forma independente e responsável.

177. Sendo o mais transversal dos sectores, para que a sua contribuição, seja sentida no desenvolvimento educacio-



nal, informativo, ético, cultural e cívico da sociedade estão previstas medidas no sentido de: (1) Fortalecer o Sistema Nacional de Comunicação Social, visando aumentar a sua credibilidade; (2) Alargar a cobertura do território nacional pelos meios, públicos e privados, de comunicação social; (3) Promover o apetrechamento humano, tecnológico e material dos «media» e apoiar a reestruturação e modernização das empresas do sector de comunicação social; (4) Estimular o surgimento e consolidação do sector privado da Comunicação Social.

### 3.9.5 Sector Empresarial Público:

178. O Sector Empresarial Público (SEP) é responsável pela construção e gestão de infra-estruturas públicas fundamentais e pela prestação de serviços públicos essenciais, para além de um conjunto diversificado de outras funções de carácter instrumental, nos mais diversos sectores e domínios e constitui um importante instrumento de política económica e social.

179. Neste sentido, o Executivo vai adoptar medidas pontuais aplicáveis às empresas seleccionadas no sentido de melhorar o seu desempenho e acompanhamento, além de reformular o mecanismo de fiscalização das empresas públicas através dos Conselhos Fiscais. Assim, as principais acções irão concorrer para: (1) Reordenar a posição do Estado na Economia; (2) Assegurar a reestruturação económica do Sector Público; (3) Dinamizar o investimento nas actividades mais relevantes para a Economia; (4) Contribuir para a reestruturação económica do Sector Privado; (5) Contribuir para o fortalecimento do mercado de capitais.

### 3.9.6 Formação Profissional:

180. Dentre os transversais, a Formação Profissional é aquela que tem a maior importância de curto prazo tanto para o País como um todo, quanto para os cidadãos, as empresas e as famílias em particular. O crescimento acelerado cria, constantemente, a necessidade de pessoal com bom nível técnico para actuar nos diferentes sectores da economia.

181. Para mitigar a contratação da mão-de-obra de expatriados, aumentar a competitividade das empresas e para aumentar a qualidade de vida das famílias, pela via do aumento do rendimento, o sector deverá realizar esforços no sentido de: (1) Qualificar e fortalecer o Estado, melhorar de maneira contínua a sua capacidade executiva e a prestação de serviços adequados aos cidadãos; (2) Valorizar os recursos humanos da administração pública. (3) Promover o emprego

para os jovens; (4) Combater o desemprego de longa duração que incide, principalmente, sobre os adultos; (5) Apoiar a aprendizagem e a formação permanente; (6) Promover a igualdade de género no acesso às oportunidades de emprego.

## IV. Desempenho das Finanças do Estado:

### 4.1 Anos de 2008 e 2009:

#### 4.1.1 Receita e Despesa por Natureza Económica e Financiamento:

182. Estima-se que em 2009, a Receita do Estado totalizou Kz: 1 847,9 mil milhões, equivalente a 32,4% do PIB, o que correspondeu a uma redução 18,1 pontos percentuais do PIB relativamente a 2008. A Despesa do Estado perfez Kz: 2 363,4 mil milhões, valor que representou 41,5% do PIB, assinalando, desta forma, uma diminuição de 0,1 ponto percentual do PIB em relação a 2008. O Saldo Global na óptica do compromisso, pela primeira vez em mais de 5 anos, registou um deficit equivalente a 9,1% do PIB, o que se traduziu numa redução de 17,9 pontos percentuais relativamente a 2008.

183. Apesar de em 2009 se terem registado cortes nos níveis de Despesa, nota-se claramente que a diminuição na Receita foi superior à redução da Despesa, o que afectou consideravelmente o Saldo Orçamental. É também notável o melhor desempenho da receita Não-Petrolífera, com um aumento de 15%; mas é ainda a receita Petrolífera aquela que mais contribui para a execução orçamental, com um peso acima de 60%. No lado da Despesa, assinala-se que embora houvesse uma redução das despesas correntes em bens e serviços e na Aquisição Líquida de Activos não-Financeiros (Despesas de Capital), a despesa em Juros aumentou em 38,45%, tendo o pagamento de Juros internos aumentado 33,3%.

184. Dado o resultado fiscal e tendo em conta as operações financeiras realizadas, o stock da dívida externa do Estado passou de cerca de USD7,47 mil milhões (8,8% do PIB), em Dezembro de 2008, para cerca de USD 10,14 mil milhões (14,11% do PIB), em Dezembro de 2009.

185. Deste modo, resultou que o Saldo Global negativo na óptica de compromisso de Kz: 515,5 mil milhões. Considerando a acumulação de atrasados da ordem dos Kz: 266,9 mil milhões, equivalente a 4,7% do PIB, o Saldo Global na óptica de Caixa resulta num deficit de cerca de Kz: 248,5 mil milhões, equivalente a -4,4% do PIB.



Quadro 9: Balanço Fiscal 2008-2010

Cód. PF		Kwanzas Correntes				%do PIB			
		2008 Exec.	2009 Exec.	2010 OGE Revisto	2010 Proj.	2008 Exec.	2009 Exec.	2010 OGE revisto	2010 Proj.
<b>1</b>	<b>Receitas</b>	<b>3.217,4</b>	<b>1.847,9</b>	<b>3.075,2</b>	<b>3.290,7</b>	<b>50,5</b>	<b>32,4</b>	<b>42,7</b>	<b>44,4</b>
<b>1.1</b>	<b>Impostos</b>	<b>3.070,2</b>	<b>1.703,7</b>	<b>2.921,2</b>	<b>3.099,7</b>	<b>48,2</b>	<b>29,9</b>	<b>40,6</b>	<b>41,9</b>
1.1.1	Petroíferos	2.601,9	1.164,8	2.316,9	2.525,5	40,8	20,5	32,2	34,1
1.1.1.1	Dos quais: Direitos da concessionária	1.504,4	773,6	1.647,2	1.667,9	23,6	13,6	22,9	22,5
1.1.2	Não petrolíferos	468,3	539,0	604,3	574,2	7,3	9,5	8,4	7,8
1.1.2.1	Impostos sobre rendimentos, lucros e ganhos de capital	149,1	194,5	219,8	245,2	2,3	3,4	3,1	3,3
1.1.2.2	Impostos sobre folha de salários e força de trabalho	0,0	0,0	0,0	0,0	0,0	0,0	0,0	0,0
1.1.2.3	Impostos sobre propriedades	2,8	3,2	4,7	3,0	0,0	0,1	0,1	0,0
1.1.2.4	Impostos sobre bens e serviços	135,7	147,7	161,6	142,5	2,1	2,6	2,2	1,9
1.1.2.5	Impostos sobre transacções e comércio internacional	104,3	106,3	136,9	94,6	1,6	1,9	1,9	1,3
1.1.2.6	Outros impostos	76,5	87,3	81,3	88,9	1,2	1,5	1,1	1,2
<b>1.2</b>	<b>Contribuições sociais</b>	<b>93,4</b>	<b>85,7</b>	<b>80,8</b>	<b>74,4</b>	<b>1,5</b>	<b>1,5</b>	<b>1,1</b>	<b>1,0</b>
<b>1.3</b>	<b>Doações</b>	<b>1,9</b>	<b>1,3</b>	<b>0,5</b>	<b>2,4</b>	<b>0,0</b>	<b>0,0</b>	<b>0,0</b>	<b>0,0</b>
<b>1.4</b>	<b>Outras receitas</b>	<b>51,9</b>	<b>57,2</b>	<b>72,6</b>	<b>114,2</b>	<b>0,8</b>	<b>1,0</b>	<b>1,0</b>	<b>1,5</b>
<b>2</b>	<b>Despesa Total</b>	<b>2.653,8</b>	<b>2.363,4</b>	<b>2.988,7</b>	<b>2.612,7</b>	<b>41,6</b>	<b>41,5</b>	<b>41,5</b>	<b>35,3</b>
<b>2.1</b>	<b>Despesas correntes</b>	<b>1.761,2</b>	<b>1.620,1</b>	<b>2.299,8</b>	<b>1.994,9</b>	<b>27,6</b>	<b>28,4</b>	<b>31,9</b>	<b>26,9</b>
2.1.1	Remuneração dos empregados	543,0	660,2	866,5	800,0	8,5	11,6	12,0	10,8
2.1.1.1	Vencimentos	522,0	634,6	817,3	764,1	8,2	11,1	11,3	10,3
2.1.1.2	Contribuições sociais	20,9	25,6	49,2	35,9	0,3	0,4	0,7	0,5
2.1.2	Bens e serviços	539,1	383,3	727,9	525,5	8,5	6,7	10,1	7,1
2.1.3	Juros	99,9	130,0	138,8	108,0	1,5	2,3	1,9	1,5
2.1.3.1	Externos	33,8	39,7	59,0	59,7	0,5	0,7	0,8	0,8
2.1.3.2	Internos	60,2	90,3	79,8	48,2	0,9	1,6	1,1	0,7
2.1.4	Transferências correntes	585,2	446,6	566,6	561,5	9,2	7,8	7,9	7,6
2.1.4.1	Subsídios	443,4	356,3	443,7	465,5	7,0	6,3	6,2	6,3
2.1.4.2	Doações	0,0	0,0	0,0	12,2	0,0	0,0	0,0	0,2
2.1.4.3	Prestações sociais	116,9	74,0	103,3	70,6	1,8	1,3	1,4	1,0
2.1.4.4	Outras despesas	24,8	16,3	19,6	13,2	0,4	0,3	0,3	0,2
<b>2.2.</b>	<b>Aquisição de activos não financeiros</b>	<b>892,6</b>	<b>743,3</b>	<b>688,9</b>	<b>617,8</b>	<b>14,0</b>	<b>13,1</b>	<b>9,6</b>	<b>8,3</b>
2.2.1	PIP			688,8	617,8			9,6	8,3
2.2.2	Outras			0,2	0,0			0,0	0,0
	Saldo corrente sem doações	1.454,3	226,5	774,9	1.293,4	22,8	4,0	10,8	17,5
	Saldo corrente	1.456,2	227,8	775,4	1.295,8	22,8	4,0	10,8	17,5
	Saldo global sem doações	561,7	-516,8	86,0	675,6	8,8	-9,1	1,2	9,1
	Saldo global (compromisso)	563,6	-515,5	86,5	678,0	8,8	-9,1	1,2	9,2
<b>3</b>	<b>Variação de atrasados</b>	<b>344,3</b>	<b>266,9</b>	<b>-248,0</b>	<b>-416,0</b>	<b>5,4</b>	<b>4,7</b>	<b>-3,4</b>	<b>-5,6</b>
3.1	Internos	332,1	303,4	-248,0	-416,0	5,2	5,3	-3,4	-5,6
3.2	Externos	12,2	-36,4	0,0	0,0	0,2	-0,6	0,0	0,0
	Saldo global (caixa)	907,9	-248,5	-161,5	262,0	14,2	-4,4	-2,2	1,8
<b>4</b>	<b>Financiamento líquido</b>	<b>-907,9</b>	<b>248,5</b>	<b>161,5</b>	<b>-262,0</b>	<b>-14,2</b>	<b>4,4</b>	<b>2,2</b>	<b>-1,8</b>
<b>4.1</b>	<b>Financiamento interno (líquido)</b>	<b>-917,7</b>	<b>111,2</b>	<b>-1,7</b>	<b>-248,8</b>	<b>-15,2</b>	<b>2,0</b>	<b>0,0</b>	<b>-4,0</b>
4.1.1	Bancos	-848,5	622,0	186,0	-3,7	-13,9	10,9	2,6	-1,1
4.1.2	Outros	-69,1	-510,8	-187,7	-245,1	-1,4	-9,0	-2,6	-2,9
<b>4.2</b>	<b>Financiamento externo (líquido)</b>	<b>41,3</b>	<b>137,3</b>	<b>163,2</b>	<b>-13,2</b>	<b>0,6</b>	<b>2,4</b>	<b>2,3</b>	<b>2,2</b>
4.2.1	Activos	0,0	0,0	1,0	0,0	1,0	6,0	2,0	0,0
4.2.2	Passivos	41,3	137,3	163,2	-13,2	0,6	2,4	2,3	2,2
4.2.2.1	Empréstimos líquidos recebidos	41,3	137,3	163,2	-13,2	0,6	2,4	2,3	2,2
4.2.2.1.1	Desembolsos	194,6	225,7	258,2	99,0	3,1	4,0	3,6	3,5
4.2.2.1.1.1	Empréstimos financeiros	0,0	31,9	0,0	0,0	0,0	0,6	0,0	1,9
4.2.2.1.1.1.1	Linhas de crédito	194,6	193,2	248,5	99,0	3,1	3,4	3,5	1,6
4.2.2.1.1.1.2	Projectos	0,0	0,0	9,6	0,0	0,0	0,0	0,1	0,0
4.2.2.1.1.1.3	Outros	0,0	0,5	0,0	0,0	0,0	0,0	0,0	0,0
4.2.2.1.2	Amortizações	-153,2	-88,4	-95,0	-112,2	-2,4	-1,6	-1,3	-1,4
4.2.2.2	Outras contas a pagar	0,0	0,0	0,0	0,0	0,0	0,0	0,0	0,0
4.2.2.2.1	Atrasados de financiamentos	0,0	0,0	0,0	0,0	0,0	0,0	0,0	0,0
4.2.2.2.2	Outros valores								

Memo	2008	2009	2010	2010
Inflação (%)		13,2	14,0	13,0
Taxa de câmbio média (Kz/US\$)		75,03	79,29	93,00
Exportação de Petróleo Bruto (milhões de barris)		693,6	644,7	690,5
Preço médio fiscal de exportação do petróleo bruto (US\$/barr)		93,94	56,96	65,32
Brent (spot)		96,94	57,02	
PIB (mil milhões de kwanzas)		6.373,7	5.695,0	7.203,5
Não petrolífero		2.748,2	3.210,4	4.121,7

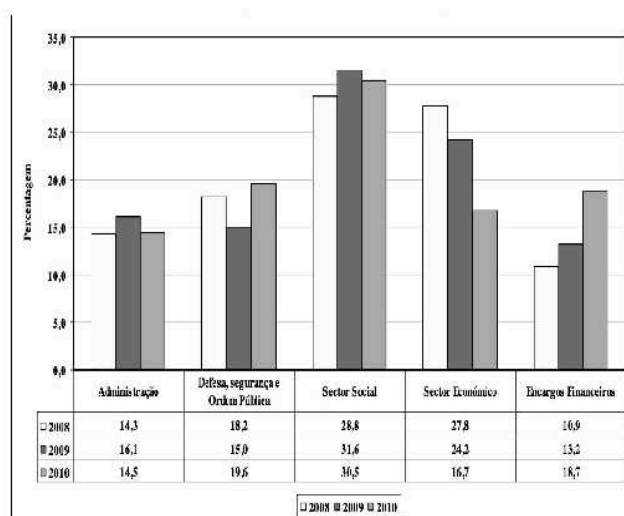


186. As projecções para 2010 apontam para um superávit fiscal global na óptica de compromisso de 9,2% do PIB (Kz: 678,2 mil milhões), como resultado de um nível de Receitas Fiscais equivalente a 44,4% do PIB e de Despesas Totais de 35,3% do PIB. Com isso, dadas as operações financeiras projectadas, o stock da dívida externa do Estado deverá elevar-se para cerca de US\$ 15,675 mil milhões, representando o equivalente a cerca de 20,2% do PIB.

#### 4.1.2 Despesa por Função

187. Relativamente à estrutura da Despesa por Função, nos anos de 2008 e 2009 a Despesa Social constituiu a rubrica mais importante com, respectivamente, 28,8% e 31,6% da Despesa total. Em 2010, antevê-se que a Despesa Social permaneça a mais elevada com 30,5% da Despesa total, embora com uma diminuição de 1,1 ponto percentual em relação ao ano anterior.

**Gráfico 2: Composição da Despesa por Função, 2008-2010**



Fonte: Ministério das Finanças:

188. As projecções apontam para que, em 2010, se observe um crescimento das despesas com Defesa e com Segurança e Ordem Pública e os Encargos Financeiros, em detrimento das despesas com o Sector Económico e Administração.

#### 4.2 Política Orçamental e Orçamento Geral do Estado de 2011:

##### 4.2.1 Enquadramento Geral:

189. O Quadro Macroeconómico da proposta orçamental para o ano de 2011 é o seguinte:

**Quadro 10  
Pressupostos**

	Pressupostos	
	2010 Revisto	2011
Inflação anual global (%)	13,0	12,0
Produção Petrolífera anual (milhões de barris)	695,7	693,9
Preço médio fiscal do petróleo bruto (US\$)	65,32	68,00
<b>Produto Interno Bruto</b>		
Valor Nominal (mil milhões de Kwanzas)	7.203,5	8.392,2
Taxa de crescimento real (%)	6,7	7,6
Sector petrolífero	5,4	2,3
Sector não petrolífero	7,5	11,2

190. As projecções para 2011 indicam um crescimento do PIB Global real de 7,6%, sendo de 2,3% para o sector petrolífero e de 11,2% para o sector não petrolífero. Prevê-se que a produção diária média estimada de petróleo para 2011 deverá situar-se nos 1.901,0 milhões de barris. Face ao comportamento recente do preço do crude no mercado internacional, conforme previsões do Fundo Monetário Internacional, prevê-se que o preço médio do petróleo da rama angolana se fixe nos USD 71,50. Por conservadorismo, o preço médio do barril foi fixado em USD 68,00 para efeitos fiscais.

191. A inflação acumulada no primeiro semestre de 2010 foi de 5,98% (homóloga de 13,74%). Para 2011, o Executivo tem como objectivo trazer a inflação para 12% (vide quadro 4).

**Quadro 11  
Projecções e Programação do Produto**

	2010 Proj.	2011 Proj.
<b>1. Taxas de Crescimento (%)</b>		
PIB	4,50	7,60
PIB Petróleo	2,70	2,30
PIB não Petrolífero	5,70	11,2
Diamantes	-2,40	18,3
Construção	-10,80	2,80
<b>2. Produção Média de Petróleo (mil barris/dia)</b>	1.857,90	1.901,00
<b>3. Produção Anual de Diamantes (mil quilates)</b>	9.095	10.759
<b>4. Preço do Petróleo (US\$/barril)</b>	74,4	68,0
<b>5. Preço do Diamante (quilate)</b>	114,2	98,3
<b>6. PIB a preços correntes (milhões de US\$)</b>	80.904,9	85.009,7
<b>7. PIB a preços correntes (mil milhões de Kz)</b>	7.445,70	8.392,20

Fonte: Ministério do Planeamento.

192. A programação para 2011 indica uma acentuada melhoria das taxas reais de crescimento, excepto no caso do sector petrolífero, já que se espera uma redução dos preços do petróleo para aquele ano, estimada em aproximadamente



8,6%. Merecem particular destaque as projecções dos sectores de diamantes e da construção resultante das expressivas reversões de tendências. Para 2012, as projecções apontam para um crescimento ainda mais acelerado, de 15,5% para o PIB, o que significa um retorno as taxas de crescimento observadas antes da crise.

#### 4.2.2 Política e Medidas de Política Orçamental:

193. A publicação da Lei n.º 15/10, de 14 de Julho (Lei Quadro do Orçamento Geral do Estado), revogando a Lei n.º 9/97, de 17 de Outubro, dá ênfase ao reforço do compromisso do Estado com as boas práticas de gestão fiscal, garantindo a estabilidade e o crescimento sustentável da economia.

194. No que tange a elaboração do OGE, do que estabelece a nova lei-quadro do OGE, é de destacar o seguinte:

- Constituem receitas orçamentais, todas as receitas públicas, cuja titularidade é o Estado ou a Autarquia, bem como dos órgãos que deles dependem, inclusive as relativas a serviços e fundos autónomos, doações e operações de crédito e devem constar integralmente, sem qualquer dedução, no correspondente orçamento;
- Os programas Projectos ou actividades não podem ser criados no decurso da execução do orçamento (esta disposição obriga a que haja maior rigor na elaboração dos respectivos orçamentos pelas unidades orçamentais, já que, de contrário, a inscrição apenas será possível por crédito adicional aprovado pela Assembleia Nacional);
- As propostas orçamentais preliminares elaboradas pelas Unidades Orçamentais e Órgãos Dependentes a elas subordinadas são da responsabilidade dos Órgãos do Executivo e Governos Provinciais;
- O Órgão Central responsável pelo Orçamento Geral do Estado consolida as propostas apresentadas pelas Unidades Orçamentais e após avaliação preliminar, remete a proposta consolidada ao Presidente da República;
- As propostas dos Órgãos de soberania que integram o Orçamento Geral do Estado, devem ser discu-

tidas entre o Titular do Órgão e o Poder Executivo; e

É vedada a admissão ou contratação de pessoal a qualquer título, sem o devido planeamento de efectivos e previsão da respectiva dotação orçamental, exceptuando-se a reposição decorrente de aposentação ou falecimento de funcionários públicos dos sectores da educação, saúde e assistência social.

195. A plena aplicação dessas disposições ao longo do ano fiscal de 2011 será, pois, um dos aspectos nos quais se centrarão a gestão financeira pública.

#### 4.2.3 Metodologia para a Elaboração do OGE

196. O Orçamento Geral do Estado para o ano de 2011 foi elaborado nos termos da Lei n.º 15/10, de 14 de Julho, Lei-Quadro do OGE, do Decreto Presidencial n.º 31/10, de 12 de Abril, do Regulamento do Processo de Preparação, Execução e Acompanhamento do Programa de Investimentos Públicos e do Decreto-Lei n.º 5/02, de 1 de Fevereiro, Sobre as Condições e Procedimentos de Elaboração e Gestão dos Quadros de Pessoal da Administração Pública.

197. Os projectos de investimentos públicos com desembolsos previstos no OGE 2011 constam do Programa de Investimentos Públicos que foi preparado e orientado para as seguintes questões:

- Conclusão dos investimentos em curso e garantia dos recursos para pôr a funcionar os empreendimentos concluídos;
- Assegurar recursos financeiros e humanos para a manutenção dos respectivos empreendimentos (em particular Saúde, Educação e Assistência e Reinserção Social); e
- Realizar uma política selectiva de investimentos novos, ditada por necessidades inadiáveis, recorrendo a financiamento de longo prazo, em condições favoráveis, até que se criem novas fontes de receitas.

198. A observância rigorosa dessa orientação vai permitir a melhoria da eficiência e eficácia da despesa pública.



## 4.2.1. Os Fluxos Globais do Orçamento Geral do Estado 2011

Quadro 12: Balanço Fiscal Macroeconómico 2010-2011

Cód. PF	Kwanzas Correntes			%do PIB		
	2010 OGE	2010 OGE Revisão	2011 OGE	2010 OGE	2010 OGE revisão	2011 OGE
<b>1 Receitas</b>	<b>2.286,5</b>	<b>3.075,2</b>	<b>3.404,9</b>	<b>33,9</b>	<b>42,7</b>	<b>40,6</b>
<b>1.1 Impostos</b>	<b>2.170,9</b>	<b>2.921,2</b>	<b>3.235,9</b>	<b>32,2</b>	<b>40,6</b>	<b>38,6</b>
1.1.1 Petrolíferos	1.459,6	2.316,9	2.559,9	21,7	32,2	30,5
1.1.1.1 Dos quais: Direitos da concessionária	969,7	1.547,2	1.650,3	14,4	22,9	19,7
1.1.2 Não petrolíferos	711,3	604,3	676,0	10,6	8,4	8,1
1.1.2.1 Impostos sobre rendimentos, lucros e ganhos de capital	211,2	219,8	269,3	3,1	3,1	3,2
1.1.2.2 Impostos sobre folha de salários e força de trabalho	0,0	0,0	0,0	0,0	0,0	0,0
1.1.2.3 Impostos sobre propriedades	4,7	4,7	6,4	0,1	0,1	0,1
1.1.2.4 Impostos sobre bens e serviços	212,5	161,6	163,7	3,2	2,2	2,0
1.1.2.5 Impostos sobre transações e comércio internacional	189,2	136,9	133,3	2,8	1,9	1,6
1.1.2.6 Outros impostos	93,7	81,3	103,2	1,4	1,1	1,2
<b>1.2 Contribuições sociais</b>	<b>80,8</b>	<b>80,8</b>	<b>73,5</b>	<b>1,2</b>	<b>1,1</b>	<b>0,9</b>
<b>1.3 Doações</b>	<b>0,4</b>	<b>0,5</b>	<b>3,0</b>	<b>0,0</b>	<b>0,0</b>	<b>0,0</b>
<b>1.4 Outras receitas</b>	<b>34,2</b>	<b>72,6</b>	<b>92,5</b>	<b>0,5</b>	<b>1,0</b>	<b>1,1</b>
<b>2 Despesa Total</b>	<b>2.479,6</b>	<b>2.988,7</b>	<b>3.112,1</b>	<b>36,8</b>	<b>41,5</b>	<b>37,1</b>
<b>2.1 Despesas correntes</b>	<b>1.733,2</b>	<b>2.299,8</b>	<b>2.289,4</b>	<b>25,7</b>	<b>31,9</b>	<b>27,3</b>
2.1.1 Remuneração dos empregados	866,6	866,5	935,9	12,9	12,0	11,1
2.1.1.1 Vencimentos	825,8	817,3	870,1	12,3	11,3	10,4
2.1.1.2 Contribuições sociais	40,7	49,2	63,8	0,6	0,7	0,8
2.1.2 Bens e serviços	499,2	727,9	736,1	7,4	10,1	8,8
2.1.3 Juros	75,3	138,8	72,4	1,1	1,9	0,9
2.1.3.1 Externos	30,0	59,0	39,2	0,4	0,8	0,5
2.1.3.2 Internos	45,3	79,8	33,2	0,7	1,1	0,4
2.1.4 Transferências correntes	292,1	566,6	546,9	4,3	7,9	6,5
2.1.4.1 Subsídios	186,7	443,7	383,4	2,8	6,2	4,6
2.1.4.2 Doações	0,0	0,0	0,0	0,0	0,0	0,0
2.1.4.3 Prestações sociais	86,1	103,3	124,3	1,3	1,4	1,5
2.1.4.4 Outras despesas	19,4	19,6	39,3	0,3	0,3	0,5
<b>2.2. Aquisição de activos não financeiros</b>	<b>746,4</b>	<b>688,9</b>	<b>822,7</b>	<b>11,1</b>	<b>9,6</b>	<b>9,8</b>
2.2.1 PIP	746,2	688,8	822,7	11,1	9,6	9,8
2.2.2 Outras	0,2	0,2	0,0	0,0	0,0	0,0
<b>Saldo corrente sem doações</b>	<b>552,8</b>	<b>774,9</b>	<b>1.112,5</b>	<b>8,2</b>	<b>10,8</b>	<b>13,3</b>
<b>Saldo corrente</b>	<b>553,3</b>	<b>775,4</b>	<b>1.115,5</b>	<b>8,2</b>	<b>10,8</b>	<b>13,3</b>
<b>Saldo global sem doações</b>	<b>-193,6</b>	<b>86,0</b>	<b>289,8</b>	<b>-2,9</b>	<b>1,2</b>	<b>3,5</b>
<b>Saldo global (compromisso)</b>	<b>-193,2</b>	<b>86,5</b>	<b>292,8</b>	<b>-2,9</b>	<b>1,2</b>	<b>3,5</b>
<b>3 Variação de atrasados</b>	<b>-105,6</b>	<b>-248,0</b>	<b>-87,4</b>	<b>-1,6</b>	<b>-3,4</b>	<b>-1,0</b>
3.1 Internos	-105,6	-248,0	-87,4	-1,6	-3,4	-1,0
3.2 Externos	0,0	0,0	0,0	0,0	0,0	0,0
<b>Saldo global (caixa)</b>	<b>-298,8</b>	<b>-161,5</b>	<b>205,4</b>	<b>-4,4</b>	<b>-2,2</b>	<b>2,4</b>
<b>4 Financiamento líquido</b>	<b>298,8</b>	<b>161,5</b>	<b>-205,4</b>	<b>4,4</b>	<b>2,2</b>	<b>-2,4</b>
<b>4.1 Financiamento interno (líquido)</b>	<b>-16,3</b>	<b>-1,7</b>	<b>-594,4</b>	<b>-0,2</b>	<b>0,0</b>	<b>-7,1</b>
4.1.1 Bancos	0,0	186,0	-120,2	0,0	2,6	-1,4
4.1.2 Outros	-16,3	-187,7	-474,2	-0,2	-2,6	-5,7
<b>4.2 Financiamento externo (líquido)</b>	<b>315,0</b>	<b>163,2</b>	<b>388,9</b>	<b>4,7</b>	<b>2,3</b>	<b>4,6</b>
4.2.1 Activos	0,0	1,0	0,0	1,0	2,0	1,0
4.2.2 Passivos	315,0	163,2	388,9	4,7	2,3	4,6
4.2.2.1 Empréstimos líquidos recebidos	315,0	163,2	388,9	4,7	2,3	4,6
4.2.2.1.1 Desembolsos	401,0	258,2	486,6	7,3	3,6	5,8
4.2.2.1.1.1 Empréstimos financeiros	105,6	0,0	0,0	1,6	0,0	0,0
4.2.2.1.1.1 Linhas de crédito	375,8	248,5	482,1	5,6	3,5	5,7
4.2.2.1.1.1 Projectos	9,6	9,6	4,5	0,1	0,1	0,1
4.2.2.1.1.1 Outros	0,0	0,0	0,0	0,0	0,0	0,0
4.2.2.1.2 Amortizações	-176,0	-95,0	-97,6	-2,6	-1,3	-1,2
4.2.2.2 Outras contas a pagar	0,0	0,0	0,0	0,0	0,0	0,0
4.2.2.2.1 Atrasados de financiamentos	0,0	0,0	0,0	0,0	0,0	0,0
4.2.2.2.2 Outros valores						
Saldo Primário Não Petrolífero(% do PIB Não Petrolífero)						-26,2
Saldo Não Petrolífero						-41,0
<b>Memo</b>						
Inflação (%)	13	13	12			
Exportação de Petróleo Bruto (milhões de barris)		690,47	693,5			
Preço médio fiscal de exportação do petróleo bruto (US\$/barril)	58	65,32	58			
Brent (spot)						
PIB (mil milhões de kwanzas)	6.741,04	7.203,50	8.392,20			
Não petrolífero	4.121,72	4.121,72	4.945,10			



199. O OGE 2011 tem Receitas Fiscais (exclui desembolsos de financiamentos e venda de activos) previstas em cerca de Kz: 3.404,9 mil milhões e Despesas Fiscais (exclui amortização da dívida e constituição de activos) fixadas em Kz: 3 112,1 mil milhões, do que resulta um excedente fiscal na óptica de compromisso de Kz: 292,8 mil milhões (USD 2.966,6 milhões), equivalente a 3,5% do PIB.

200. Do superavit assim calculado resultarão as seguintes operações financeiras activas brutas:

- i. Desembolsos de financiamentos internos: Kz: 278,6 mil milhões (USD 2.823,2 milhões);
- ii. Desembolsos de financiamentos externos: Kz: 480,7 mil milhões (USD 4.929,7 milhões);
- iii. Amortização de empréstimos concedidos: Kz: 0,007 mil milhões (USD 0,081 milhões); e
- iv. Venda de activos: Kz: 2,3 mil milhões (USD 23,6 milhões).

201. Entretanto, as operações financeiras passivas brutas consideradas são as seguintes:

- i. Amortização da dívida interna: Kz: 1 002,5 mil milhões (US\$ 10.156,8 milhões), dos quais cerca de Kz: 207,6 mil milhões (US\$ 2.102,9 milhões constituem-se em atrasados internos);
- ii. Amortização da dívida externa: Kz: 97,6 mil milhões (US\$ 989,17 milhões); e
- iii. Outras aplicações financeiras: Kz: 57,8 mil milhões (US\$ 586,3 milhões).

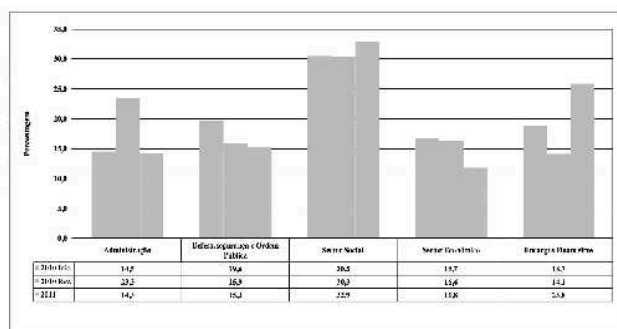
202. Em aquisição de activos não financeiros Kz: 973,4 mil milhões (US\$ 9.862,2 milhões) estão incluídos os projectos consignados aos recursos do Fundo de Reserva Petrolífera para Infraestruturas Básicas.

203. Tendo em conta essas operações, a programação indica uma diminuição líquida do stock da dívida total do Governo, equivalente a cerca de US\$ 1.663,6 milhões, colocando o stock em cerca de US\$ 32,5 mil milhões, equivalente à 38,2% do PIB.

#### 4.2.1.1. Despesas Funcionais:

204. A distribuição da despesa pelas várias funções do Estado na presente proposta de revisão orçamental configura-se conforme a tabela abaixo:

Gráfico 3-Estrutura Funcional da Despesa



Fonte: Ministério das Finanças

205. Nota-se que a despesa no sector social permanece elevada e beneficia de incremento em comparação à 2010. As despesas no sector económico, encargos administrativos e Defesa Segurança e Ordem Pública tendem a reduzir-se.

#### 4.2.1.2. Fluxos de Origens e Aplicações de Recursos:

206. Em termos dos Fluxos de Origem e Aplicação dos Recursos, o OGE 2010 — Revisto apresenta um montante global de Kz: 4.174,4 mil milhões (USD 43.273,7 milhões), conforme ilustra o Quadro 13. *Ver anexo na pág 4475*

### V. Programas Sectoriais:

207. Em 2011, os objectivos e prioridades do Executivo são, do ponto de vista sectorial, executados através de grandes Programas Sectoriais que incluem as despesas de execução, manutenção e de investimentos necessárias aos objectivos pretendidos. O Orçamento Geral do Estado apresenta a seguir a composição detalhada, por resumo da despesa por função e por Programa.

#### 5.1 Sectores Sociais:

##### 5.1.1 Educação:

	Descrição	Kz	% do OGE
Educação	<b>TOTAL</b>	<b>341.169.176.178,00</b>	<b>8,2</b>
	Ensino Primário E Pré-Primário	233.193.035.447,00	5,6
	Ensino Secundário	39.469.801.746,00	0,9
	Ensino Superior	39.083.384.596,00	0,9
	Ensino Não Definido Por Níveis	2.698.831.425,00	0,1
	Serviços Subsidiários À Educação	26.622.872.934,00	0,6

##### 5.1.2 Saúde:

208. Os Programas atendem as principais prioridades do Sector, como as melhorias nos serviços hospitalares, serviços de saúde, combate às grandes endemias, saúde materno-infantil e luta contra o VIH/Sida.

	Descrição	Kz	% do OGE
Saúde	<b>TOTAL</b>	<b>209.431.229.725,00</b>	<b>5,0</b>
	Pdts, Apar. E Equipos Médicos	14.087.042.471,00	0,3
	Serviços De Saúde Ambulatórios	16.976.484.094,00	0,4
	Serviços Hospitalares	137.047.492.134,00	3,3
	Serviços de Saúde Pública	22.034.006.267,00	0,5
	Serviços De Saúde Não Especificados	19.286.204.759,00	0,5

##### 5.1.3 Protecção Social:

209. A promoção da protecção social, nas áreas da habitação, família e infância, entre outras, constituem as prioridades do Executivo.

	Descrição	Kz	% do OGE
Protecção Social	<b>TOTAL</b>	<b>547.988.624.790,00</b>	<b>13,1</b>
	Doença E Incapacidade	1.069.648.445,00	0,0
	Velhice	115.256.085.241,00	2,8
	Sobrevivência	34.858.419.470,00	0,8
	Família E Infância	12.991.651.619,00	0,3
	Habituação	19.917.794,00	0,0
	Investigação E Desenvol. Em Protecção Social	96.639.454,00	0,0
	Serviços De Protecção Social Não Especificados	383.696.262.767,00	9,2



### 5.1.4 Recreação, Cultura e Religião:

210. As prioridades do Executivo são o reforço do apoio às actividades de recreação, da cultura e da religião.

	Descrição	Kz	% do OGE	
Recreação, Cultura e Religião	<b>TOTAL</b>	<b>53.680.786.943,00</b>	<b>1,3</b>	
	Serviços Recreativos E Desportivos	8.362.434.662,00	0,2	
	Serviços Culturais	6.538.301.990,00	0,2	
	Serviços De Difusão E Publicação	36.191.629.833,00	0,9	
	Serv.Religiosos E Outros Serv. A Comunidade	1.579.491.383,00	0,0	
	Investigaç.Desenv.Recreação,Cultura E Religião	276.919.500,00	0,0	
	Assunt.E Serv. Rec.Cultura E Relig.Não Especific.	732.009.575,00	0,0	

### 5.1.5 Habitação e Serviços Comunitários:

211. O Executivo continua a prestar grande atenção a melhoria das condições de vida da população, através do desenvolvimento de acções nas áreas da habitação e serviços comunitários.

	Descrição	Kz	% do OGE
Habitação E Serviços Comunitários	<b>TOTAL</b>	<b>191.040.624.312,00</b>	<b>4,6</b>
	Desenvolvimento Habitacional	71.810.049.775,00	1,7
	Desenvolvimento Comunitário	27.139.986.847,00	0,7
	Abastecimento De Água	91.363.330.009,00	2,2
	Iluminação Das Vias Públicas	704.363.931,00	0,0
	Habitação,Serv. Comunitários Não Especificados	22.893.750,00	0,0

### 5.1.6 Protecção Ambiental:

212. A protecção ambiental através da melhoria da gestão dos resíduos, das águas residuais e a investigação e desenvolvimento em protecção ambiental, constituem prioridades do Executivo.

	Descrição	Kz	% do OGE
Protecção Ambiental	<b>TOTAL</b>	<b>31.233.428.964,00</b>	<b>0,7</b>
	Gestão De Resíduos	19.834.069.821,00	0,5
	Gestão De Águas Residuais	3.548.170.475,00	0,1
	Protecção Da Biodiversidade E Da Paisagem	6.980.586.135,00	0,2
	Investig.E Desenvolv.Im. Protecção Ambiente	729.768.910,00	0,0
	Serviços De Protecção Ambiental Não Especificados	140.833.623,00	0,0

## 5.2 Assuntos Económicos:

213. As prioridades do sector da agricultura e pescas estão reflectidas em 14 grandes programas, com destaque para o desenvolvimento rural e combate à pobreza, o apoio à produção agrícola comercial, a implantação de pólos e projectos agro-industriais, gestão dos recursos pesqueiros, o fomento das actividades produtivas e o fortalecimento dos ecossistemas.

214. A nível do sector da Indústria e Geologia e Minas destacam-se as actividades de desenvolvimento do ensino, do apoio ao sector privado, dos sistemas de formação técnico-profissional, do fomento e desenvolvimento e da estrutura organizacional do Estado.

215. No comércio destacam as acções de regulação, supervisão e fiscalização do comércio, bem como enfatiza-se as prioridades de formação e das estruturas organizativas do Estado.

216. A nível da energia, os programas prioritários dizem respeito aos investimentos para a recuperação das redes de transporte e distribuição de energia, à reabilitação dos sistemas urbanos de água e saneamento, aos programas de expansão da capacidade de produção de energia eléctrica, ao Programa Água para Todos e ao desenvolvimento de pequenas centrais hidroeléctricas em apoio ao desenvolvimento agro-industrial.

217. As principais prioridades do sector de transportes englobam a reconstrução e desenvolvimento dos caminhos-de-ferro, a recuperação e modernização de infra-estruturas portuárias, o desenvolvimento da marinha mercante e fluvial, o apoio ao aumento da oferta e da qualidade do transporte rodoviário, e a recuperação e modernização de infra-estruturas aéreas e do transporte aéreo.

	Descrição	Kz	% do OGE	
Assuntos Económicos	<b>TOTAL</b>	<b>490.405.525.009,00</b>	<b>11,8</b>	
	Assuntos Económicos Gerais, Comerciais E Laborais	49.035.819.200,00	1,2	
	Agricultura, Silvicultura, Pesca E Caça	59.797.421.202,00	1,4	
	Combustíveis E Energia	106.206.329.134,00	2,5	
	Indústria Extractiva, Transformadora E Construção	7.234.084.430,00	0,2	
	Transportes	229.718.571.291,00	5,5	
	Comunicações	22.293.700.617,00	0,5	
	Outras Actividades Económicas	15.723.979.771,00	0,4	
	Assuntos Económicos Não Especificados	224.342.749,00	0,0	

Gráfico 4 - Estrutura da Despesa

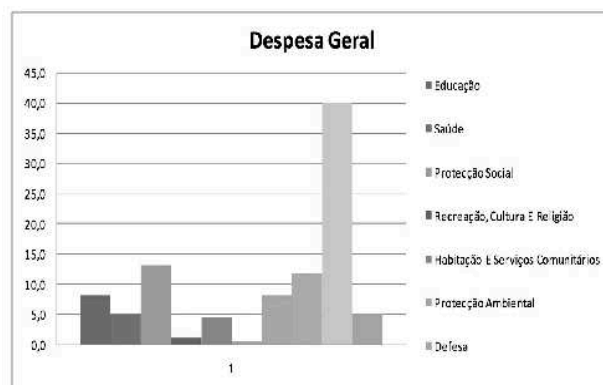
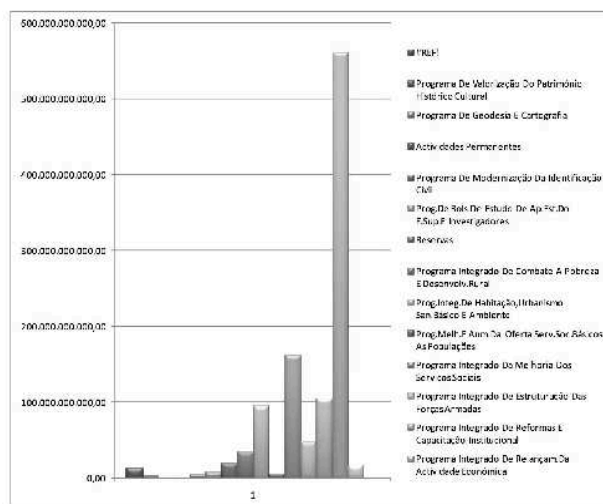


Gráfico 5 - Despesas por Programa





**Quadro 13:**  
**4.2.1.2. Fluxos de Origens e Aplicações de Recursos**

	DESIGNAÇÃO	2009	2010	2010	2011
		Exec.	OGE Revisto	OGE Prog.	OGE
<b>I</b>	<b>ORIGENS (1.1+1.2+1.3+1.4+1.5)</b>	<b>4.261.166.570.707,06</b>	<b>3.959.729.901.471,00</b>	<b>3.502.950.924.252,53</b>	<b>4.172.417.663.145,00</b>
1.1	Receitas fiscais	1.847.899.797.271,44	3.075.204.993.962,00	3.290.738.121.341,35	3.404.866.963.128,00
1.1.1	Impostos	1.703.714.524.958,81	2.921.228.250.844,00	3.099.680.046.422,97	3.235.906.997.206,00
1.1.1.1	Petrolíferas	1.164.752.481.416,99	2.316.888.540.000,00	2.525.473.551.968,04	2.559.875.750.000,00
1.1.1.1.1	Dos quais: Receita da concessionária	773.636.908.139,78	1.647.160.200.000,00	1.667.878.455.546,28	1.650.324.950.000,00
1.1.1.2	Não petrolíferas	538.962.043.541,82	604.339.710.844,00	574.206.494.454,93	676.031.247.206,00
1.1.2	Contribuições	85.661.369.680,28	80.849.478.806,00	74.435.337.471,23	73.474.175.024,00
1.1.3	Doações	1.322.197.318,17	493.437.022,00	2.406.772.845,69	2.957.224.020,00
1.1.4	Outras receitas	57.201.705.314,18	72.633.827.290,00	114.215.964.601,45	92.528.566.878,00
1.2	Amortização de empréstimos concedidos	0,00	7.600.000,00	0,00	7.600.000,00
1.3	Venda de activos	432.737.340,00	2.889.057.907,00	373.234.046,00	2.326.037.164,00
1.4	Financiamentos	1.536.123.849.433,56	509.628.249.602,00	198.966.755.454,61	765.217.062.853,00
1.4.1	Internos	1.310.470.222.646,70	251.477.570.907,00	100.000.000.000,00	278.651.432.897,00
1.4.1.1	Títulos	754.877.789.043,11	251.477.570.907,00	100.000.000.000,00	278.651.432.897,00
1.4.1.2	Outros (inclui atrasados)	555.592.433.603,59	0,00	0,00	0,00
1.4.2	Desembolsos externos	225.653.626.786,87	258.150.678.695,00	98.966.755.454,61	486.565.629.956,00
1.4.2.1	Empréstimos financeiros	31.904.317.408,33	0,00	0,00	194.700.109.950,00
1.4.2.2	Linhas de crédito e projectos	193.212.874.230,58	258.150.678.695,00	98.966.755.454,61	291.865.520.006,00
1.4.2.3	Outros (inclui perdão e reescalamento)	536.435.147,96	0,00	0,00	0,00
1.5	Reservas do Tesouro	876.710.186.662,05	372.000.000.000,00	12.872.813.410,57	
<b>II</b>	<b>APLICAÇÕES (2.1+2.2+2.3+2.4+2.5+2.6+2.7+2.8)</b>	<b>4.298.953.563.793,19</b>	<b>3.959.729.901.471,00</b>	<b>3.502.950.924.252,53</b>	<b>4.172.417.663.145,00</b>
2.1	Remuneração dos empregados	660.217.822.716,15	866.524.274.308,00	799.981.700.289,63	933.913.113.712,00
2.1.1	Vencimentos	634.632.675.377,83	817.329.366.172,00	764.131.565.761,77	870.101.747.836,00
2.1.2	Contribuições sociais	25.585.147.338,32	49.194.908.136,00	35.850.134.527,86	63.811.365.876,00
2.2	Bens e serviços	383.291.599.531,60	727.891.483.945,00	525.463.388.740,70	736.076.929.462,00
2.3	Juros	166.446.362.208,69	138.773.356.331,00	107.995.746.996,00	72.435.733.971,00
2.3.1	Externos	76.156.536.776,21	58.983.263.493,00	59.747.112.940,48	39.217.414.375,00
2.3.2	Internos	90.289.825.432,48	79.790.092.838,00	48.248.634.055,52	33.218.319.596,00
2.4	Transferências	446.602.319.895,80	566.573.631.161,00	561.459.922.187,63	546.946.412.382,00
2.4.1	Subsídios	356.327.425.032,07	443.675.530.577,00	465.531.408.734,25	383.369.633.081,00
2.4.2	Doações	0,00	0,00	12.169.266.155,54	0,00
2.4.3	Prestações sociais	74.005.996.668,72	103.253.263.711,00	70.607.645.964,35	124.287.752.097,00
2.4.4	Outras	16.268.898.195,01	19.644.836.873,00	13.151.601.333,49	39.289.027.204,00
2.5	Aquisição de activos não financeiros (Inclui Investimentos)	743.274.534.444,55	688.947.929.438,00	617.849.152.056,68	822.694.189.504,00
2.6	Outras aplicações financeiras	630.299.055.587,03	179.907.214.475,00	33.371.456.248,02	57.872.707.366,00



## RESUMO DA RECEITA POR NATUREZA ECONÓMICA

Natureza	Valor	%
<b>Total Geral:</b>	<b>4.172.417.663.145,00</b>	<b>100,00%</b>
<b>Receitas Correntes</b>	<b>3.401.184.099.883,00</b>	<b>81,52%</b>
<b>Receita Tributária</b>	<b>1.706.290.740.239,00</b>	<b>40,89%</b>
<b>Impostos</b>	<b>1.539.043.498.657,00</b>	<b>36,89%</b>
<b>Impostos Sobre Rendimentos</b>	<b>1.007.044.771.486,00</b>	<b>24,14%</b>
<b>Impostos Sobre Rendimentos De Pessoas Singulares</b>	<b>109.879.239.042,00</b>	<b>2,63%</b>
Imp. Sobre Rend. Trab. P/ Conta Outrem	100.220.346.667,00	2,40%
Imp Sobre Rend. Trab. P/ Conta Própria	3.170.725.931,00	0,08%
Imp. Sobre Rend. Capitais Individuais	6.488.166.444,00	0,16%
<b>Imp. Sobre Rend. De Pessoas Colectivas</b>	<b>897.165.532.444,00</b>	<b>21,50%</b>
Imp.Sobre Rendimento Indust. Petrolíferas	560.584.480.000,00	13,44%
Imposto Industrial	60.071.578.891,00	1,44%
Imp. Sobre Rend. Cap. Pessoas Colectivas	747.147.672,00	0,02%
Imp. Industrial (Diamantes)	6.224.293.960,00	0,15%
Imp. Sobre Transação Do Petróleo	182.096.940.000,00	4,36%
Imp. Industrial (Lei 07/97)	87.441.091.921,00	2,10%
<b>Impostos Sobre O Património</b>	<b>6.425.315.595,00</b>	<b>0,15%</b>
Imposto Predial Urbano	3.706.871.582,00	0,09%
Imposto Sobre Sucessões Doações	134.311.511,00	0,00%
Imp. Sobre Trans.Imob.Tit. Oneroso (Sisa)	2.584.132.502,00	0,06%
<b>Impostos Sobre A Produção</b>	<b>171.834.445.132,00</b>	<b>4,12%</b>
Imp. Sobre Prod. Indústria Petrolífera	166.869.380.000,00	4,00%
Imp. Sobre Prod. De Diamantes	4.807.070.216,00	0,12%
Imp. Sobre Produção De Produtos Diversos	157.994.916,00	0,00%
<b>Imposto Sobre O Consumo</b>	<b>163.733.514.153,00</b>	<b>3,92%</b>
Imp.Sobre O Consumo De Alcool Industrial	2.155.488,00	0,00%
Imp. Sobre O Consumo De Derivados Do Petróleo	9.959.348.090,00	0,24%
Imp. Sobre Consumo De Gases Liquefeitos	6.282.315,00	0,00%
Imp. Sobre Consumo De Cerveja Nacional	13.589.636.791,00	0,33%
Imp. Sobre Consumo De Bebidas Alcoólicas	6.186.562.888,00	0,15%
Imp.Sobre Consumo Serv. Telecomunicações	8.713.331.856,00	0,21%
Imp.Sobre Consumo De Cerveja Importada	3.456.476.175,00	0,08%
Imp.Sobre Consumo Serv.Hotel. E Similares	4.572.639.671,00	0,11%
Imp.Sobre Consumo Produtos Diversos	116.354.145.451,00	2,79%
Imp.Sobre Consumo Serv. Agua E Energia	892.935.428,00	0,02%
<b>Imposto Sobre Comercio Externo</b>	<b>91.047.419.998,00</b>	<b>2,18%</b>
Imposto Sobre A Exportação	19.839.762,00	0,00%
Imposto Sobre A Importação	91.027.580.236,00	2,18%
<b>Impostos Diversos</b>	<b>98.958.032.293,00</b>	<b>2,37%</b>
Imposto De Selo	97.921.650.024,00	2,35%
Imposto De Farolagem	771.650.416,00	0,02%
Imposto De Tonelagem	262.744.199,00	0,01%
Bilhetes De Ingresso Em Espectáculos	1.987.654,00	0,00%
<b>Taxas</b>	<b>91.177.146.014,00</b>	<b>2,19%</b>
Taxas De Serviços Aduaneiros	35.830.010.081,00	0,86%
Taxa De Circulação De Veículo Automovel	4.687.570.867,00	0,11%
Taxa Estatística	4.010.754.811,00	0,10%



## RESUMO DA RECEITA POR NATUREZA ECONÓMICA

Natureza	Valor	%
<b>Custas</b>	<b>72.300.629,00</b>	<b>0,00%</b>
Custas De Execuções Fiscais	72.300.629,00	0,00%
<b>Taxas De Transações</b>	<b>6.023.360.264,00</b>	<b>0,14%</b>
Taxa De Transação De Diamantes	7.017.288,00	0,00%
Taxas Diversas	6.009.958.213,00	0,14%
Taxa De Superfície	6.384.763,00	0,00%
Taxa De Juventude	378.724.674,00	0,01%
<b>Emolumentos</b>	<b>40.174.424.688,00</b>	<b>0,96%</b>
Emolumentos Das Pescas	1.873.710,00	0,00%
Emolumentos Consulares	696.871.291,00	0,02%
Emolumentos E Taxas Diversas	39.475.679.687,00	0,95%
<b>Contribuições</b>	<b>73.500.497.798,00</b>	<b>1,76%</b>
<b>Contribuições Sociais</b>	<b>73.474.175.024,00</b>	<b>1,76%</b>
<b>Contribuição Fundo Financiamento Segurança Social</b>	<b>72.908.876.479,00</b>	<b>1,75%</b>
Contribuição Dos Trabalhadores -Ffss	13.338.876.479,00	0,32%
Contribuição Entidade Empregadora-Ffss	59.570.000.000,00	1,43%
Contribuições Ao Fundo De Des.De Recursos Humanos	565.298.545,00	0,01%
<b>Contribuições Economicas</b>	<b>26.322.774,00</b>	<b>0,00%</b>
Contribuição Fundo Desenvolvimento Mineiro	26.322.774,00	0,00%
Outras Receitas Tributarias	2.569.597.770,00	0,06%
<b>Receita Patrimonial</b>	<b>1.666.546.745.541,00</b>	<b>39,94%</b>
<b>Rendimentos Imobiliarios</b>	<b>315.233.637,00</b>	<b>0,01%</b>
Rendas De Casa	301.668.837,00	0,01%
Outros Rendimentos Imobiliarios	13.564.800,00	0,00%
<b>Rendimentos De Participações</b>	<b>15.119.462.771,00</b>	<b>0,36%</b>
Dividendos	15.119.462.771,00	0,36%
<b>Rendimentos De Recursos Naturais</b>	<b>1.650.751.478.776,00</b>	<b>39,56%</b>
<b>Rendimentos Do Petroleo</b>	<b>1.650.525.550.000,00</b>	<b>39,56%</b>
Rendimentos Das Concessões De Petroleo	1.650.324.950.000,00	39,55%
Taxa De Superfície (Petróleo)	200.600.000,00	0,00%
<b>Rendimentos Dos Diamantes</b>	<b>6.384.763,00</b>	<b>0,00%</b>
Rendas De Superfícies De Diamantes	6.384.763,00	0,00%
<b>Rendimentos Das Pescas</b>	<b>219.544.013,00</b>	<b>0,01%</b>
Outros Rendimentos Das Pescas	212.980.512,00	0,01%
Rendimentos De Outros Recursos Naturais	6.563.501,00	0,00%
Outras Receitas Patrimoniais	360.570.357,00	0,01%
<b>Receita De Serviços</b>	<b>7.400.434.765,00</b>	<b>0,18%</b>
Receita De Serviços Comerciais	16.267.745,00	0,00%
Receita Serv.Cons.Registo Notariado	856.673.653,00	0,02%
Receitas Diversas Serviços Fiscais	79.645.303,00	0,00%
Receita De Serviços Comunitarios	1.556.512.043,00	0,04%
Receita De Serviços Diversos	4.891.336.021,00	0,12%
<b>Receita De Transferências Correntes</b>	<b>124.774.020,00</b>	<b>0,00%</b>
<b>Transferências De Pessoas E Famílias</b>	<b>124.774.020,00</b>	<b>0,00%</b>
Doações E Ajudas De Pessoas E Famílias (Correntes)	124.774.020,00	0,00%
<b>Receitas Correntes Diversas</b>	<b>20.821.405.318,00</b>	<b>0,50%</b>
<b>Multas E Outras Penalidades</b>	<b>12.162.892.450,00</b>	<b>0,29%</b>



## RESUMO DA RECEITA POR NATUREZA ECONÓMICA

<b>Natureza</b>	<b>Valor</b>	<b>%</b>
Juros De Mora	2.082.821.760,00	0,05%
Multas Fiscais	1.717.103.558,00	0,04%
Multas Sobre Dividas	50.367.646,00	0,00%
Multas E Outras Penalidades Aduaneiras	6.421.837.140,00	0,15%
Multas De Transito	757.122.078,00	0,02%
<b>Multas De Concessões</b>	<b>1.500.241,00</b>	<b>0,00%</b>
Multas De Actividades Pesqueiras	1.500.241,00	0,00%
Outras Multas E Penalidades	1.132.140.027,00	0,03%
Indemnizações E Restituições	1.086.948.135,00	0,03%
Lotarias E Sorteios Diversos	8.715.001,00	0,00%
<b>Juros, Comissões E Bonificações</b>	<b>3.668.570.764,00</b>	<b>0,09%</b>
Juros Diversos	3.668.570.764,00	0,09%
<b>Outras Receitas Correntes</b>	<b>3.894.278.968,00</b>	<b>0,09%</b>
Adicional De 10% Sobre Multas	355.149.891,00	0,01%
Vendas Diversas Ou Eventuais	136.907.174,00	0,00%
Diversas Receitas Correntes	3.402.221.903,00	0,08%
<b>Receitas De Capital</b>	<b>771.233.563.262,00</b>	<b>18,48%</b>
<b>Alienações</b>	<b>3.176.450.409,00</b>	<b>0,08%</b>
Alienação De Participações	1.175.000,00	0,00%
<b>Alienação De Bens</b>	<b>3.175.275.409,00</b>	<b>0,08%</b>
<b>Alienação De Imoveis</b>	<b>1.857.878.667,00</b>	<b>0,04%</b>
Alienação De Habitações	1.857.878.667,00	0,04%
Alienação De Equipamentos	1.591.845,00	0,00%
Alienação De Empresas	466.983.497,00	0,01%
Alienação De Bens Diversos	848.821.400,00	0,02%
<b>Receita De Financiamentos</b>	<b>765.224.662.853,00</b>	<b>18,34%</b>
<b>Financiamentos Internos</b>	<b>278.651.432.897,00</b>	<b>6,68%</b>
Financiamentos Internos Da Economia	278.651.432.897,00	6,68%
<b>Financiamentos Externos</b>	<b>486.565.629.956,00</b>	<b>11,66%</b>
Financiamento Externo P/ Linha De Crédito	482.077.218.721,00	11,55%
Financiamento Externo Consignado A Uo	4.488.411.235,00	0,11%
<b>Amortização Financiamentos Internos Concedidos</b>	<b>7.600.000,00</b>	<b>0,00%</b>
Amortização Emprestimos Internos Concedidos	7.600.000,00	0,00%
<b>Receita De Transferencia De Capital</b>	<b>2.832.450.000,00</b>	<b>0,07%</b>
<b>Transferencia Do Governo</b>	<b>2.832.450.000,00</b>	<b>0,07%</b>
Doações E Ajudas Do Governo(Cap)	2.832.450.000,00	0,07%



## RESUMO DA RECEITA POR FONTE DE RECURSO

Fonte de Recurso	Valor	%
<b>Total Geral:</b>	<b>4.172.417.663.145,00</b>	<b>100,00%</b>
Doações	2.957.224.020,00	0,07%
Financiamentos Externos	486.565.629.956,00	11,66%
Financiamentos Internos	278.651.432.897,00	6,68%
Recursos Consignados	655.337.456,00	0,02%
Recursos Consignados - Local	206.920.060.313,00	4,96%
Recursos Ordinários Do Tesouro	3.085.174.726.630,00	73,94%
Recursos Próprios	111.493.251.873,00	2,67%



## RESUMO DA RECEITA DA UNIDADE ORÇAMENTAL POR NATUREZA ECONÓMICA

Unidade Orçamental	Valor	%
<b>Total Geral:</b>	<b>4.172.417.663.145,00</b>	<b>100,00%</b>
Assembleia Nacional	153.000.000,00	0,00%
Receita De Serviços Diversos	153.000.000,00	0,00%
Ministério Do Interior	308.294.000,00	0,01%
Financiamento Externo P/ Linha De Crédito	308.294.000,00	0,01%
Gabinete De Reconstrução Nacional	22.994.562.269,00	0,55%
Financiamento Externo P/ Linha De Crédito	22.994.562.269,00	0,55%
Agência Nacional De Investimento Privado	154.000.002,00	0,00%
Receita De Serviços Diversos	154.000.002,00	0,00%
Delegação Provincial De Finanças Da Huila	1.919.723.560,00	0,05%
Imposto De Selo	790.991.494,00	0,02%
Imp. Industrial (Lei 07/97)	793.231.706,00	0,02%
Alienação De Habitações	15.066.780,00	0,00%
Diversas Receitas Correntes	4.484.623,00	0,00%
Juros De Mora	472.247,00	0,00%
Receita De Serviços Diversos	4.152.648,00	0,00%
Multas Fiscais	3.532.509,00	0,00%
Emolumentos E Taxas Diversas	48.654.622,00	0,00%
Imp. Sobre Rend. Cap. Pessoas Colectivas	54.753.627,00	0,00%
Vendas Diversas Ou Eventuais	11.521.798,00	0,00%
Outras Receitas Tributarias	19.874.652,00	0,00%
Indemnizações E Restituições	12.812.973,00	0,00%
Outras Multas E Penalidades	12.945.209,00	0,00%
Multas Sobre Dividas	31.953,00	0,00%
Custas De Execuções Fiscais	1.607.973,00	0,00%
Taxa De Circulação De Veículo Automovel	58.360.245,00	0,00%
Multas De Transito	9.986.883,00	0,00%
Rendas De Casa	633.006,00	0,00%
Alienação De Bens Diversos	22.320.817,00	0,00%
Juros Diversos	4.380.167,00	0,00%
Taxa De Juventude	579.614,00	0,00%
Receita De Serviços Comerciais	974.854,00	0,00%
Receita Serv. Cons.Registo Notariado	48.353.160,00	0,00%
Delegação Provincial De Finanças Da Lunda-Norte	558.008.519,00	0,01%
Multas Sobre Dividas	1.016.304,00	0,00%
Alienação De Habitações	5.201.600,00	0,00%
Imposto Sobre A Importação	1.118.198,00	0,00%
Alienação De Bens Diversos	593.400,00	0,00%
Taxa De Circulação De Veículo Automovel	7.706.878,00	0,00%
Outras Receitas Tributarias	6.874.587,00	0,00%
Rendas De Casa	1.893.100,00	0,00%
Custas De Execuções Fiscais	178.774,00	0,00%
Multas De Transito	2.994.554,00	0,00%
Receita De Serviços Diversos	114.059,00	0,00%
Multas Fiscais	713,00	0,00%
Receita Serv. Cons.Registo Notariado	3.637.500,00	0,00%
Receita De Serviços Comerciais	12.854,00	0,00%
Imposto De Selo	25.235.271,00	0,00%
Emolumentos E Taxas Diversas	7.026.867,00	0,00%

## RESUMO DA RECEITA DA UNIDADE ORÇAMENTAL POR NATUREZA ECONÓMICA

Unidade Orçamental	Valor	%
<b>Total Geral:</b>	<b>4.172.417.663.145,00</b>	<b>100,00%</b>
Multas E Outras Penalidades Aduaneiras	940,00	0,00%
Juros De Mora	745.440,00	0,00%
Imp. Industrial (Lei 07/97)	484.554.210,00	0,01%
Outras Multas E Penalidades	3.787.952,00	0,00%
Indemnizações E Restituições	5.315.318,00	0,00%
Delegação Provincial De Finanças Da Lunda-Sul	671.330.112,00	0,02%
Imp. Industrial (Lei 07/97)	530.285.830,00	0,01%
Bilhetes De Ingresso Em Espectáculos	251.150,00	0,00%
Juros De Mora	324.224,00	0,00%
Imposto De Selo	55.387.549,00	0,00%
Imposto Sobre A Importação	18.000,00	0,00%
Taxa De Circulação De Veículo Automovel	6.652.165,00	0,00%
Taxas De Serviços Aduaneiros	91.000,00	0,00%
Emolumentos E Taxas Diversas	10.750.530,00	0,00%
Receita Serv. Cons.Registo Notariado	2.632.915,00	0,00%
Receita De Serviços Diversos	1.406.193,00	0,00%
Indemnizações E Restituições	36.885.079,00	0,00%
Multas De Transito	7.672.029,00	0,00%
Receita De Serviços Comerciais	25.874,00	0,00%
Outras Receitas Tributarias	8.745.987,00	0,00%
Alienação De Bens Diversos	2.464.118,00	0,00%
Rendas De Casa	874.658,00	0,00%
Alienação De Habitações	3.890.342,00	0,00%
Custas De Execuções Fiscais	14.510,00	0,00%
Multas Fiscais	1.179.156,00	0,00%
Juros Diversos	48.799,00	0,00%
Outras Multas E Penalidades	1.730.004,00	0,00%
Delegação Provincial De Finanças De Benguela	32.519.735.505,00	0,78%
Custas De Execuções Fiscais	236.444,00	0,00%
Taxa De Juventude	4.257.571,00	0,00%
Emolumentos Das Pescas	93.213,00	0,00%
Multas De Transito	53.600.106,00	0,00%
Vendas Diversas Ou Eventuais	1.079,00	0,00%
Rendas De Casa	47.524.163,00	0,00%
Alienação De Habitações	232.045.022,00	0,01%
Multas Fiscais	44.589.243,00	0,00%
Taxa De Circulação De Veículo Automovel	72.360.245,00	0,00%
Outras Multas E Penalidades	8.160.568,00	0,00%
Indemnizações E Restituições	264.446.644,00	0,01%
Imposto De Selo	7.849.456.570,00	0,19%
Imposto Sobre A Exportação	1.854.712,00	0,00%
Outras Receitas Tributarias	41.828.652,00	0,00%
Receita Serv. Cons.Registo Notariado	43.066.271,00	0,00%
Imp.Sobre Consumo Produtos Diversos	10.101.000.000,00	0,24%
Juros Diversos	2.138.290,00	0,00%
Receita De Serviços Diversos	172.548.726,00	0,00%
Alienação De Bens Diversos	107.868.793,00	0,00%
Imposto De Farolagem	7.891.934,00	0,00%



## RESUMO DA RECEITA DA UNIDADE ORÇAMENTAL POR NATUREZA ECONÓMICA

Unidade Orçamental	Valor	%
<b>Total Geral:</b>	<b>4.172.417.663.145,00</b>	<b>100,00%</b>
Multas E Outras Penalidades Aduaneiras	681.954.159,00	0,02%
Imp. Sobre Rend. Cap. Pessoas Colectivas	173.142.315,00	0,00%
Receita De Serviços Comerciais	1.874.985,00	0,00%
Imp. Industrial (Lei 07/97)	563.580.115,00	0,01%
Diversas Receitas Correntes	2.298.852,00	0,00%
Imp. Sobre Rend. Capitais Individuais	44.976.106,00	0,00%
Imp. Sobre Produção De Produtos Diversos	4.030.611,00	0,00%
Juros De Mora	54.739.694,00	0,00%
Imposto Sobre A Importação	10.255.394.430,00	0,25%
Taxa Estatística	20.004.796,00	0,00%
Emolumentos E Taxas Diversas	18.396.729,00	0,00%
Taxas De Serviços Aduaneiros	1.643.326.316,00	0,04%
Multas Sobre Dividas	1.048.151,00	0,00%
Delegação Provincial De Finanças De Cabinda	27.826.043.237,00	0,67%
Taxas De Serviços Aduaneiros	1.110.468.242,00	0,03%
Multas Sobre Dividas	14.789.103,00	0,00%
Multas Fiscais	376.051.969,00	0,01%
Juros De Mora	371.659.486,00	0,01%
Emolumentos E Taxas Diversas	1.211.721.445,00	0,03%
Custas De Execuções Fiscais	6.415.498,00	0,00%
Outras Receitas Tributarias	41.828.652,00	0,00%
Alienação De Habitações	22.580,00	0,00%
Imposto De Farolagem	70.377.450,00	0,00%
Imposto Sobre A Exportação	7.873,00	0,00%
Rendas De Casa	3.589.874,00	0,00%
Imp. Sobre O Consumo De Alcool Industrial	12.056,00	0,00%
Imp. Sobre Consumo Produtos Diversos	3.899.000.000,00	0,09%
Imposto De Tonelagem	50.863.704,00	0,00%
Imposto De Selo	13.835.945.739,00	0,33%
Multas De Transito	357.164.226,00	0,01%
Taxa De Circulação De Veículo Automovel	45.136.143,00	0,00%
Diversas Receitas Correntes	104.233.320,00	0,00%
Imposto Sobre A Importação	3.811.073.562,00	0,09%
Taxa De Juventude	31.952.714,00	0,00%
Taxa Estatística	687.451.852,00	0,02%
Outras Multas E Penalidades	176.055.594,00	0,00%
Vendas Diversas Ou Eventuais	24.724.585,00	0,00%
Receita De Serviços Comerciais	587.874,00	0,00%
Alienação De Bens Diversos	94.920,00	0,00%
Receita De Serviços Diversos	13.231.119,00	0,00%
Receita Serv. Cons.Registo Notariado	25.874.254,00	0,00%
Imp. Sobre Produção De Produtos Diversos	128.521,00	0,00%
Imp. Industrial (Lei 07/97)	596.874.613,00	0,01%
Indemnizações E Restituições	168.829.927,00	0,00%
Multas E Outras Penalidades Aduaneiras	789.876.342,00	0,02%
Delegação Provincial De Finanças De Luanda	366.767.959.302,00	8,79%
Imposto De Selo	54.546.817.512,00	1,31%
Juros Diversos	295.883.083,00	0,01%

## RESUMO DA RECEITA DA UNIDADE ORÇAMENTAL POR NATUREZA ECONÓMICA

Unidade Orçamental	Valor	%
<b>Total Geral:</b>	<b>4.172.417.663.145,00</b>	<b>100,00%</b>
Vendas Diversas Ou Eventuais	27.746.445,00	0,00%
Outras Multas E Penalidades	756.326.232,00	0,02%
Multas Sobre Dividas	6.827.552,00	0,00%
Rendas De Casa	66.745.491,00	0,00%
Imposto Sobre A Exportação	15.565.356,00	0,00%
Imposto De Tonelagem	160.287.537,00	0,00%
Alienação De Participações	1.175.000,00	0,00%
Imp. Sobre Produção De Produtos Diversos	112.449.649,00	0,00%
Receitas Diversas Serviços Fiscais	78.751.949,00	0,00%
Receita Serv. Cons.Registo Notariado	553.580.529,00	0,01%
Taxas De Serviços Aduaneiros	28.635.138.957,00	0,69%
Taxa De Juventude	193.582.206,00	0,00%
Juros De Mora	1.572.488.037,00	0,04%
Custas De Execuções Fiscais	48.084.205,00	0,00%
Emolumentos E Taxas Diversas	11.355.103.144,00	0,27%
Taxa Estatística	2.696.692.081,00	0,06%
Multas E Outras Penalidades Aduaneiras	4.034.765.033,00	0,10%
Imposto Sobre A Importação	64.186.336.569,00	1,54%
Imposto De Farolagem	273.333.956,00	0,01%
Receita De Serviços Comerciais	7.764.305,00	0,00%
Diversas Receitas Correntes	2.191.494.393,00	0,05%
Taxa De Circulação De Veículo Automovel	4.048.727.184,00	0,10%
Bilhetes De Ingresso Em Espectáculos	1.660.949,00	0,00%
Imposto Industrial	21.272.032.559,00	0,51%
Imp. Sobre Rend. Cap. Pessoas Colectivas	519.140.654,00	0,01%
Imp. Industrial (Lei 07/97)	78.047.209.386,00	1,87%
Imp. Sobre Consumo Produtos Diversos	76.249.695.187,00	1,83%
Receita De Serviços Diversos	2.225.053.189,00	0,05%
Lotarias E Sorteios Diversos	8.715.001,00	0,00%
Alienação De Habitações	1.373.305.518,00	0,03%
Multas Fiscais	1.140.241.655,00	0,03%
Multas De Transito	190.748.078,00	0,00%
Imp. Sobre Rend. Capitais Individuais	6.443.190.338,00	0,15%
Alienação De Equipamentos	1.351.252,00	0,00%
Alienação De Empresas	466.572.918,00	0,01%
Alienação De Bens Diversos	606.939.664,00	0,01%
Imp. Sobre O Consumo De Alcool Industrial	2.119.017,00	0,00%
Indemnizações E Restituições	37.123.363,00	0,00%
Contribuição Fundo Desenvolvimento Mineiro	26.322.774,00	0,00%
Outras Receitas Tributarias	2.290.871.395,00	0,05%
Delegação Provincial De Finanças De Malanje	886.826.603,00	0,02%
Receita De Serviços Diversos	71.065,00	0,00%
Taxa De Circulação De Veículo Automovel	44.777.362,00	0,00%
Alienação De Bens Diversos	25.000,00	0,00%
Receita Serv. Cons.Registo Notariado	17.138.340,00	0,00%
Imp. Industrial (Lei 07/97)	520.456.745,00	0,01%
Outras Multas E Penalidades	6.369.930,00	0,00%
Multas Fiscais	6.407.372,00	0,00%



## RESUMO DA RECEITA DA UNIDADE ORÇAMENTAL POR NATUREZA ECONÓMICA

Unidade Orçamental	Valor	%
<b>Total Geral:</b>	<b>4.172.417.663.145,00</b>	<b>100,00%</b>
Emolumentos E Taxas Diversas	4.377.669,00	0,00%
Rendas De Casa	14.401.379,00	0,00%
Receita De Serviços Comerciais	25.987,00	0,00%
Diversas Receitas Correntes	130.825.508,00	0,00%
Multas De Transito	6.309.653,00	0,00%
Imposto De Selo	111.945.026,00	0,00%
Alienação De Habitações	7.797.127,00	0,00%
Outras Receitas Tributarias	15.897.521,00	0,00%
Juros De Mora	919,00	0,00%
<b>Delegação Provincial De Finanças Do Bengo</b>	<b>850.412.432,00</b>	<b>0,02%</b>
Custas De Execuções Fiscais	15.785,00	0,00%
Imp. Industrial (Lei 07/97)	573.940.250,00	0,01%
Alienação De Bens Diversos	1.637.936,00	0,00%
Diversas Receitas Correntes	6.148,00	0,00%
Juros Diversos	2.839,00	0,00%
Receita De Serviços Diversos	26.000,00	0,00%
Outras Receitas Tributarias	9.874.521,00	0,00%
Juros De Mora	29.954,00	0,00%
Outras Multas E Penalidades	12.420,00	0,00%
Taxa De Circulação De Veículo Automovel	30.568.000,00	0,00%
Multas De Transito	12.432.168,00	0,00%
Receita De Serviços Comerciais	25.987,00	0,00%
Emolumentos E Taxas Diversas	10.232.756,00	0,00%
Receita Serv. Cons.Registo Notariado	6.895.907,00	0,00%
Multas Fiscais	2.040.945,00	0,00%
Imposto De Selo	184.765.111,00	0,00%
Rendas De Casa	306.300,00	0,00%
Imp. Sobre Produção De Produtos Diversos	9.254.114,00	0,00%
Alienação De Habitações	7.867.946,00	0,00%
Indemnizações E Restituições	477.345,00	0,00%
<b>Delegação Provincial De Finanças Do Bié</b>	<b>842.875.062,00</b>	<b>0,02%</b>
Alienação De Bens Diversos	3.575.800,00	0,00%
Outras Multas E Penalidades	1.464.812,00	0,00%
Indemnizações E Restituições	177.175.825,00	0,00%
Diversas Receitas Correntes	19.197.997,00	0,00%
Receita De Serviços Diversos	164.917,00	0,00%
Juros De Mora	337.590,00	0,00%
Receita Serv. Cons.Registo Notariado	23.347.705,00	0,00%
Imposto De Selo	84.155.569,00	0,00%
Emolumentos E Taxas Diversas	9.127.327,00	0,00%
Taxa De Circulação De Veículo Automovel	7.163.893,00	0,00%
Multas Sobre Dividas	49.187,00	0,00%
Imp. Industrial (Lei 07/97)	484.554.210,00	0,01%
Multas Fiscais	244.518,00	0,00%
Receita De Serviços Comerciais	15.241,00	0,00%
Rendas De Casa	7.001.722,00	0,00%
Alienação De Habitações	9.243.259,00	0,00%
Multas De Transito	6.168.729,00	0,00%

## RESUMO DA RECEITA DA UNIDADE ORÇAMENTAL POR NATUREZA ECONÓMICA

Unidade Orçamental	Valor	%
<b>Total Geral:</b>	<b>4.172.417.663.145,00</b>	<b>100,00%</b>
Outras Receitas Tributarias	9.874.541,00	0,00%
Custas De Execuções Fiscais	12.220,00	0,00%
Delegação Provincial De Finanças Do Huambo	1.392.377.862,00	0,03%
Multas Sobre Dividas	6.000.465,00	0,00%
Receita De Serviços Comerciais	789.541,00	0,00%
Taxa De Circulação De Veículo Automovel	82.380.245,00	0,00%
Emolumentos E Taxas Diversas	25.991.516,00	0,00%
Alienação De Bens Diversos	69.324.584,00	0,00%
Rendas De Casa	45.215.632,00	0,00%
Juros De Mora	2.118.245,00	0,00%
Outras Receitas Tributarias	25.987.451,00	0,00%
Imposto De Selo	346.706.668,00	0,01%
Multas Fiscais	4.314.480,00	0,00%
Multas De Transito	12.312.310,00	0,00%
Custas De Execuções Fiscais	2.166.661,00	0,00%
Indemnizações E Restituições	62.676.744,00	0,00%
Outras Multas E Penalidades	11.181.279,00	0,00%
Imp. Industrial (Lei 07/97)	500.832.358,00	0,01%
Receita Serv. Cons.Registo Notariado	46.271.250,00	0,00%
Receita De Serviços Diversos	61.061.240,00	0,00%
Juros Diversos	49.655,00	0,00%
Alienação De Habitações	86.997.538,00	0,00%
Delegação Provincial De Finanças Do K.Kubango	767.114.382,00	0,02%
Diversas Receitas Correntes	4.086.799,00	0,00%
Alienação De Habitações	6.938.017,00	0,00%
Alienação De Bens Diversos	348.300,00	0,00%
Taxa De Juventude	895.875,00	0,00%
Vendas Diversas On Eventuais	134.100,00	0,00%
Receita Serv. Cons.Registo Notariado	6.217.442,00	0,00%
Indemnizações E Restituições	150.068.818,00	0,00%
Imp. Industrial (Lei 07/97)	504.606.547,00	0,01%
Rendas De Casa	959.375,00	0,00%
Receita De Serviços Diversos	8.560.153,00	0,00%
Taxas De Serviços Aduaneiros	25.741.566,00	0,00%
Custas De Execuções Fiscais	20.291,00	0,00%
Emolumentos E Taxas Diversas	694.563,00	0,00%
Juros Diversos	27.641,00	0,00%
Receita De Serviços Comerciais	12.587,00	0,00%
Juros De Mora	592.324,00	0,00%
Taxa De Circulação De Veículo Automovel	8.810.966,00	0,00%
Imposto De Selo	29.252.588,00	0,00%
Alienação De Empresas	100.000,00	0,00%
Outras Multas E Penalidades	2.878.512,00	0,00%
Multas Fiscais	1.713.516,00	0,00%
Outras Receitas Tributarias	3.854.784,00	0,00%
Multas E Outras Penalidades Aduaneiras	5.496.877,00	0,00%
Multas De Transito	5.012.637,00	0,00%
Multas Sobre Dividas	90.104,00	0,00%



## RESUMO DA RECEITA DA UNIDADE ORÇAMENTAL POR NATUREZA ECONÓMICA

Unidade Orçamental	Valor	%
<b>Total Geral:</b>	<b>4.172.417.663.145,00</b>	<b>100,00%</b>
Delegação Provincial De Finanças Do Knnene	24.635.285.608,00	0,59%
Outras Multas E Penalidades	35.119.753,00	0,00%
Imp. Industrial (Lei 07/97)	571.530.224,00	0,01%
Imp. Sobre Produção De Produtos Diversos	301.199,00	0,00%
Rendas De Casa	7.541.236,00	0,00%
Imposto De Selo	5.159.262.467,00	0,12%
Outras Receitas Tributarias	17.874.985,00	0,00%
Imposto Sobre A Importação	8.820.475.209,00	0,21%
Imp. Sobre Rend. Cap. Pessoas Colectivas	79.668,00	0,00%
Imp. Sobre Consumo Produtos Diversos	7.000.100.230,00	0,17%
Diversas Receitas Correntes	91.727.016,00	0,00%
Multas E Outras Penalidades Aduaneiras	112.890.534,00	0,00%
Custas De Execuções Fiscais	345.789,00	0,00%
Imposto Sobre A Exportação	987.521,00	0,00%
Alienação De Bens Diversos	118.005,00	0,00%
Imp. Sobre O Consumo De Alcool Industrial	12.074,00	0,00%
Receita De Serviços Diversos	92.511.463,00	0,00%
Multas Fiscais	5.687.819,00	0,00%
Multas Sobre Dividas	459.076,00	0,00%
Taxas De Serviços Aduaneiros	2.414.558.560,00	0,06%
Receita De Serviços Comerciais	574.895,00	0,00%
Vendas Diversas Ou Eventuais	15.926.869,00	0,00%
Indemnizações E Restituições	61.074.300,00	0,00%
Multas De Transito	10.453.573,00	0,00%
Taxa De Circulação De Veículo Automovel	25.984.832,00	0,00%
Emolumentos E Taxas Diversas	35.086.251,00	0,00%
Taxa De Juventude	107.749.713,00	0,00%
Alienação De Habitações	2.157.659,00	0,00%
Juros De Mora	31.078.781,00	0,00%
Taxa Estatística	7.857.541,00	0,00%
Receita Serv. Cons.Registo Notariado	5.183.840,00	0,00%
Juros Diversos	574.526,00	0,00%
Delegação Provincial De Finanças Do Kwanza-Norte	847.703.953,00	0,02%
Imposto De Selo	143.603.831,00	0,00%
Multas Fiscais	1.329.715,00	0,00%
Receitas Diversas Serviços Fiscais	893.354,00	0,00%
Multas De Transito	8.825.960,00	0,00%
Alienação De Bens Diversos	168.335,00	0,00%
Receita Serv. Cons.Registo Notariado	7.872.911,00	0,00%
Multas Sobre Dividas	37.774,00	0,00%
Alienação De Habitações	4.907.291,00	0,00%
Indemnizações E Restituições	52.163.770,00	0,00%
Imp. Industrial (Lei 07/97)	582.008.572,00	0,01%
Imp. Sobre Produção De Produtos Diversos	105.559,00	0,00%
Juros De Mora	245.013,00	0,00%
Rendas De Casa	8.987.918,00	0,00%
Emolumentos E Taxas Diversas	3.811.649,00	0,00%
Receita De Serviços Diversos	7.505.945,00	0,00%

## RESUMO DA RECEITA DA UNIDADE ORÇAMENTAL POR NATUREZA ECONÓMICA

Unidade Orçamental	Valor	%
<b>Total Geral:</b>	<b>4.172.417.663.145,00</b>	<b>100,00%</b>
Outras Multas E Penalidades	2.663.853,00	0,00%
Custas De Execuções Fiscais	277.189,00	0,00%
Outras Receitas Tributarias	10.859.874,00	0,00%
Receita De Serviços Comerciais	385.673,00	0,00%
Taxa De Circulação De Veículo Automovel	10.991.885,00	0,00%
Diversas Receitas Correntes	57.882,00	0,00%
Delegação Provincial De Finanças Do Kwanza-Sul	1.208.205.216,00	0,03%
Imposto De Farolagem	545.184,00	0,00%
Indemnizações E Restituições	2.605.694,00	0,00%
Multas Sobre Dividas	8.252.847,00	0,00%
Taxa De Circulação De Veículo Automovel	51.218.183,00	0,00%
Juros De Mora	3.154.023,00	0,00%
Outras Receitas Tributarias	21.658.974,00	0,00%
Custas De Execuções Fiscais	4.048.742,00	0,00%
Imposto De Selo	266.567.278,00	0,01%
Emolumentos E Taxas Diversas	17.895.050,00	0,00%
Multas Fiscais	8.185.701,00	0,00%
Receita De Serviços Diversos	35.901.723,00	0,00%
Receita Serv. Cons.Registo Notariado	44.085.624,00	0,00%
Imp. Sobre Rend. Cap. Pessoas Colectivas	17.908,00	0,00%
Taxas De Serviços Aduaneiros	114.150,00	0,00%
Multas De Transito	21.734.700,00	0,00%
Imp. Sobre Produção De Produtos Diversos	8.260.099,00	0,00%
Imposto Sobre A Exportação	874.985,00	0,00%
Bilhetes De Ingresso Em Espectáculos	6.626,00	0,00%
Outras Multas E Penalidades	12.225.306,00	0,00%
Alienação De Empresas	310.579,00	0,00%
Alienação De Equipamentos	240.593,00	0,00%
Imposto Sobre A Importação	52.041.893,00	0,00%
Multas E Outras Penalidades Aduaneiras	379.658,00	0,00%
Imp. Industrial (Lei 07/97)	591.045.154,00	0,01%
Alienação De Habitações	29.099.218,00	0,00%
Juros Diversos	5.454.516,00	0,00%
Rendas De Casa	11.672.309,00	0,00%
Receita De Serviços Comerciais	108.692,00	0,00%
Alienação De Bens Diversos	10.499.807,00	0,00%
Delegação Provincial De Finanças Do Moxico	599.170.978,00	0,01%
Receita De Serviços Comerciais	20.587,00	0,00%
Receita Serv. Cons.Registo Notariado	2.717.795,00	0,00%
Multas Sobre Dividas	2.617.936,00	0,00%
Outras Receitas Tributarias	6.854.125,00	0,00%
Imposto De Selo	23.915.989,00	0,00%
Alienação De Habitações	37.956.038,00	0,00%
Juros De Mora	1.166.075,00	0,00%
Custas De Execuções Fiscais	627.636,00	0,00%
Indemnizações E Restituições	7.308.062,00	0,00%
Taxas De Serviços Aduaneiros	823.426,00	0,00%
Bilhetes De Ingresso Em Espectáculos	68.929,00	0,00%



## RESUMO DA RECEITA DA UNIDADE ORÇAMENTAL POR NATUREZA ECONÓMICA

Unidade Orçamental	Valor	%
<b>Total Geral:</b>	<b>4.172.417.663.145,00</b>	<b>100,00%</b>
Outras Multas E Penalidades	1.564.155,00	0,00%
Multas De Transito	11.071.701,00	0,00%
Emolumentos E Taxas Diversas	3.922.697,00	0,00%
Diversas Receitas Correntes	949.955,00	0,00%
Taxa De Circulação De Veículo Automovel	5.328.030,00	0,00%
Imp. Industrial (Lei 07/97)	491.471.855,00	0,01%
Rendas De Casa	785.987,00	0,00%
Delegação Provincial De Finanças Do Namibe	2.153.524.629,00	0,05%
Indemnizações E Restituições	32.340.714,00	0,00%
Imposto De Selo	416.799.019,00	0,01%
Imposto De Farolagem	10.259.858,00	0,00%
Taxa De Circulação De Veículo Automovel	13.623.254,00	0,00%
Emolumentos E Taxas Diversas	20.718.674,00	0,00%
Emolumentos Das Pescas	1.780.497,00	0,00%
Custas De Execuções Fiscais	1.657.401,00	0,00%
Taxas De Serviços Aduaneiros	863.041.255,00	0,02%
Vendas Diversas Ou Eventuais	179.440,00	0,00%
Multas Sobre Dividas	5.538.582,00	0,00%
Multas E Outras Penalidades Aduaneiras	120.486.144,00	0,00%
Multas De Transito	7.000.718,00	0,00%
Juros De Mora	7.342.144,00	0,00%
Diversas Receitas Correntes	797.168,00	0,00%
Outras Multas E Penalidades	858.469,00	0,00%
Receita De Serviços Comerciais	874.965,00	0,00%
Multas De Actividades Pesqueiras	1.500.241,00	0,00%
Imp. Industrial (Lei 07/97)	520.827.394,00	0,01%
Imp. Sobre Produção De Produtos Diversos	231.291,00	0,00%
Rendas De Casa	15.325.984,00	0,00%
Outras Receitas Tributarias	17.987.541,00	0,00%
Receita Serv. Cons.Registo Notariado	1.186.512,00	0,00%
Taxa De Juventude	6.999.282,00	0,00%
Imposto Sobre A Exportação	541.256,00	0,00%
Alienação De Bens Diversos	9.106.377,00	0,00%
Receita De Serviços Diversos	58.258.718,00	0,00%
Multas Fiscais	3.591.051,00	0,00%
Juros Diversos	3.835.803,00	0,00%
Alienação De Habitações	10.834.877,00	0,00%
Delegação Provincial De Finanças Do Uige	660.268.119,00	0,02%
Multas De Transito	539.687,00	0,00%
Receita Serv. Cons.Registo Notariado	2.978.412,00	0,00%
Alienação De Habitações	12.046.394,00	0,00%
Imp. Sobre Rend. Cap. Pessoas Colectivas	13.500,00	0,00%
Rendas De Casa	1.587.452,00	0,00%
Multas Sobre Dividas	6.020,00	0,00%
Custas De Execuções Fiscais	24.427,00	0,00%
Imp. Industrial (Lei 07/97)	484.554.210,00	0,01%
Outras Receitas Tributarias	8.974.874,00	0,00%
Multas Fiscais	83.148.716,00	0,00%

## RESUMO DA RECEITA DA UNIDADE ORÇAMENTAL POR NATUREZA ECONÓMICA

Unidade Orçamental	Valor	%
<b>Total Geral:</b>	<b>4.172.417.663.145,00</b>	<b>100,00%</b>
Alienação De Bens Diversos	1.731.145,00	0,00%
Juros De Mora	367,00	0,00%
Receita De Serviços Diversos	1.178.481,00	0,00%
Emolumentos E Taxas Diversas	63.446.444,00	0,00%
Receita De Serviços Comerciais	37.990,00	0,00%
Delegação Provincial De Finanças Do Zaire	22.273.438.758,00	0,53%
Imposto Sobre A Exportação	8.059,00	0,00%
Multas De Transito	33.094.366,00	0,00%
Imposto Sobre A Importação	3.901.122.375,00	0,09%
Alienação De Habitações	2.671.461,00	0,00%
Rendas De Casa	2.287.451,00	0,00%
Receita De Serviços Diversos	13.543.747,00	0,00%
Multas E Outras Penalidades Aduaneiras	675.987.453,00	0,02%
Outras Receitas Tributarias	9.874.654,00	0,00%
Juros De Mora	34.437.478,00	0,00%
Multas Sobre Dividas	3.602.592,00	0,00%
Imposto De Tonelagem	51.592.958,00	0,00%
Imp. Sobre Produção De Produtos Diversos	23.233.873,00	0,00%
Imp. Sobre O Consumo De Alcool Industrial	12.341,00	0,00%
Taxa De Juventude	32.707.699,00	0,00%
Imposto De Selo	14.050.842.343,00	0,34%
Alienação De Bens Diversos	11.229.874,00	0,00%
Imp. Industrial (Lei 07/97)	599.528.542,00	0,01%
Receita De Serviços Comerciais	154.854,00	0,00%
Receita Serv. Cons.Registo Notariado	12.654.874,00	0,00%
Vendas Diversas Ou Eventuais	13.599.898,00	0,00%
Taxa Estatística	598.748.541,00	0,01%
Outras Multas E Penalidades	16.313.079,00	0,00%
Multas Fiscais	34.844.480,00	0,00%
Taxas De Serviços Aduaneiros	1.136.706.609,00	0,03%
Indemnizações E Restituições	15.643.559,00	0,00%
Custas De Execuções Fiscais	6.567.084,00	0,00%
Imposto De Farolagem	56.520.522,00	0,00%
Diversas Receitas Correntes	9.658.122,00	0,00%
Taxa De Circulação De Veículo Automovel	12.098.987,00	0,00%
Emolumentos E Taxas Diversas	914.150.883,00	0,02%
Fundo De Apoio A Juventude E Ao Desporto	316.382.415,00	0,01%
Receita De Serviços Diversos	16.970.654,00	0,00%
Taxas Diversas	299.411.761,00	0,01%
Fundo De Apoio Ao Desenvolv.Da Indústria Pesqueira	212.980.512,00	0,01%
Outros Rendimentos Das Pescas	212.980.512,00	0,01%
Fundo De Desenvolvimento Agrário	7.600.000,00	0,00%
Amortização Emprestimos Internos Concedidos	7.600.000,00	0,00%
Fundo De Desenvolvimento Do Café De Angola	13.564.800,00	0,00%
Outros Rendimentos Imobiliarios	13.564.800,00	0,00%
Fundo Rodoviário	88.119.274,00	0,00%
Taxa De Circulação De Veículo Automovel	88.119.274,00	0,00%
Governo Provincial Da Huila	4.321.285.570,00	0,10%



## RESUMO DA RECEITA DA UNIDADE ORÇAMENTAL POR NATUREZA ECONÓMICA

Unidade Orçamental	Valor	%
<b>Total Geral:</b>	<b>4.172.417.663.145,00</b>	<b>100,00%</b>
Adicional De 10% Sobre Multas	8.841.986,00	0,00%
Imp Sobre Rend. Trab. P/ Conta Própria	5.605.983,00	0,00%
Imp. Sobre Rend. Trab. P/ Conta Outrem	1.451.676.449,00	0,03%
Imp. Sobre Trans.Imob.Tit. Oneroso (Sisa)	53.884.736,00	0,00%
Imposto Sobre Sucessões Doações	3.248.381,00	0,00%
Imp. Sobre Consumo De Cerveja Nacional	538.652.114,00	0,01%
Imp. Sobre Consumo De Bebidas Alcoólicas	10.291.261,00	0,00%
Imposto Predial Urbano	26.600.585,00	0,00%
Imp.Sobre Consumo Serv. Agua E Energia	24.937.402,00	0,00%
Receita De Serviços Comunitarios	107.874.569,00	0,00%
Imp.Sobre Consumo Produtos Diversos	461.332.315,00	0,01%
Imp.Sobre Consumo Serv.Hotel. E Similares	247.448.428,00	0,01%
Imposto Industrial	1.026.437.160,00	0,02%
Imp.Sobre Consumo Serv. Telecomunicações	354.454.201,00	0,01%
<b>Governo Provincial Da Lunda-Norte</b>	<b>431.680.266,00</b>	<b>0,01%</b>
Imp. Sobre Rend. Trab. P/ Conta Outrem	385.462.828,00	0,01%
Imp Sobre Rend. Trab. P/ Conta Própria	107.625,00	0,00%
Receita De Serviços Comunitarios	1.253.654,00	0,00%
Imp. Sobre Trans.Imob.Tit. Oneroso (Sisa)	418.367,00	0,00%
Imposto Predial Urbano	2.452.210,00	0,00%
Imposto Industrial	40.537.828,00	0,00%
Adicional De 10% Sobre Multas	1.034.502,00	0,00%
Imp.Sobre Consumo Produtos Diversos	413.252,00	0,00%
<b>Governo Provincial Da Lunda-Sul</b>	<b>810.816.801,00</b>	<b>0,02%</b>
Imp. Sobre Trans.Imob.Tit. Oneroso (Sisa)	1.204.592,00	0,00%
Imp.Sobre Consumo Produtos Diversos	178.986,00	0,00%
Imp.Sobre Consumo Serv.Hotel. E Similares	11.469.408,00	0,00%
Adicional De 10% Sobre Multas	1.569.173,00	0,00%
Imp.Sobre Consumo Serv. Agua E Energia	1.713.943,00	0,00%
Imp Sobre Rend. Trab. P/ Conta Própria	13.805.121,00	0,00%
Imposto Industrial	53.292.684,00	0,00%
Imp. Sobre Rend. Trab. P/ Conta Outrem	720.857.465,00	0,02%
Receita De Serviços Comunitarios	3.654.789,00	0,00%
Imposto Predial Urbano	2.630.032,00	0,00%
Imp.Sobre Consumo Serv. Telecomunicações	440.608,00	0,00%
<b>Governo Provincial De Benguela</b>	<b>9.511.318.390,00</b>	<b>0,23%</b>
Imp.Sobre Consumo Serv.Hotel. E Similares	586.736.800,00	0,01%
Imposto Predial Urbano	76.998.686,00	0,00%
Taxa De Circulação De Veículo Automovel	52.360.245,00	0,00%
Imp. Sobre Consumo De Bebidas Alcoólicas	350.877.715,00	0,01%
Imp. Sobre Rend. Trab. P/ Conta Outrem	2.801.965.444,00	0,07%
Receita De Serviços Comunitarios	448.987.458,00	0,01%
Imp.Sobre Consumo Serv. Agua E Energia	27.539.712,00	0,00%
Imp.Sobre Consumo Serv. Telecomunicações	600.337.365,00	0,01%
Imp Sobre Rend. Trab. P/ Conta Própria	201.704.098,00	0,00%
Imp. Sobre Consumo De Cerveja Nacional	451.161.593,00	0,01%
Imp.Sobre Consumo Produtos Diversos	1.397.445.537,00	0,03%
Imposto Industrial	1.430.703.145,00	0,03%

## RESUMO DA RECEITA DA UNIDADE ORÇAMENTAL POR NATUREZA ECONÓMICA

Unidade Orçamental	Valor	%
<b>Total Geral:</b>	<b>4.172.417.663.145,00</b>	<b>100,00%</b>
Imp.Sobre Consumo De Cerveja Importada	748.338.030,00	0,02%
Imp. Sobre Trans.Imob.Tit. Oneroso (Sisa)	296.849.427,00	0,01%
Imposto Sobre Sucessões Doações	30.355.790,00	0,00%
Adicional De 10% Sobre Multas	8.957.345,00	0,00%
<b>Governo Provincial De Cabinda</b>	<b>8.484.783.660,00</b>	<b>0,20%</b>
Imp.Sobre Consumo De Cerveja Importada	332.755.707,00	0,01%
Imp.Sobre Consumo Produtos Diversos	505.372.383,00	0,01%
Imp. Sobre Rend. Trab. P/ Conta Outrem	6.092.121.680,00	0,15%
Imposto Sobre Sucessões Doações	404.583,00	0,00%
Imposto Predial Urbano	5.257.983,00	0,00%
Imposto Industrial	395.834.304,00	0,01%
Imp.Sobre Consumo Serv.Hotel. E Similares	19.829.945,00	0,00%
Receita De Serviços Comunitarios	107.897.452,00	0,00%
Imp. Sobre Trans.Imob.Tit. Oneroso (Sisa)	9.563.610,00	0,00%
Imp. Sobre Consumo De Bebidas Alcoólicas	241.243.590,00	0,01%
Imp Sobre Rend. Trab. P/ Conta Própria	2.003.273,00	0,00%
Imp. Sobre Consumo De Cerveja Nacional	521.675.679,00	0,01%
Adicional De 10% Sobre Multas	44.393.277,00	0,00%
Imp.Sobre Consumo Serv. Agua E Energia	19.501.240,00	0,00%
Imp.Sobre Consumo Serv. Telecomunicações	186.928.954,00	0,00%
<b>Governo Provincial De Luanda</b>	<b>161.476.505.590,00</b>	<b>3,87%</b>
Adicional De 10% Sobre Multas	231.387.903,00	0,01%
Imp Sobre Rend. Trab. P/ Conta Própria	2.879.042.781,00	0,07%
Financiamento Externo P/ Linha De Crédito	4.260.403.412,00	0,10%
Taxas Diversas	821.722.540,00	0,02%
Receita De Serviços Comunitarios	230.081.341,00	0,01%
Imp. Sobre Consumo De Cerveja Nacional	10.909.224.686,00	0,26%
Imp.Sobre Consumo Produtos Diversos	7.947.106.255,00	0,19%
Imp.Sobre Consumo Serv. Telecomunicações	6.828.573.686,00	0,16%
Imposto Predial Urbano	3.534.613.214,00	0,08%
Imposto Industrial	33.703.360.250,00	0,81%
Imposto Sobre Sucessões Doações	71.634.813,00	0,00%
Imp. Sobre Rend. Trab. P/ Conta Outrem	76.540.348.302,00	1,83%
Imp.Sobre Consumo Serv.Hotel. E Similares	3.598.597.670,00	0,09%
Receita De Serviços Diversos	292.405.833,00	0,01%
Imp.Sobre Consumo De Cerveja Importada	2.035.653.993,00	0,05%
Imp. Sobre Trans.Imob.Tit. Oneroso (Sisa)	2.059.536.016,00	0,05%
Imp.Sobre Consumo Serv. Agua E Energia	777.642.679,00	0,02%
Imp. Sobre Consumo De Bebidas Alcoólicas	4.755.170.216,00	0,11%
<b>Governo Provincial De Malanje</b>	<b>428.454.601,00</b>	<b>0,01%</b>
Imp Sobre Rend. Trab. P/ Conta Própria	13.125,00	0,00%
Imp.Sobre Consumo Serv. Agua E Energia	1.501.588,00	0,00%
Imp. Sobre Rend. Trab. P/ Conta Outrem	378.168.707,00	0,01%
Imp.Sobre Consumo Serv. Telecomunicações	757.558,00	0,00%
Receita De Serviços Comunitarios	5.236.854,00	0,00%
Imp.Sobre Consumo Serv.Hotel. E Similares	2.984.979,00	0,00%
Imposto Industrial	31.555.966,00	0,00%
Imposto Predial Urbano	3.584.054,00	0,00%



## RESUMO DA RECEITA DA UNIDADE ORÇAMENTAL POR NATUREZA ECONÓMICA

Unidade Orçamental	Valor	%
<b>Total Geral:</b>	<b>4.172.417.663.145,00</b>	<b>100,00%</b>
Adicional De 10% Sobre Multas	2.009.891,00	0,00%
Imp. Sobre Trans.Imob.Tit. Oneroso (Sisa)	2.641.879,00	0,00%
<b>Governo Provincial Do Bengo</b>	<b>1.742.580.653,00</b>	<b>0,04%</b>
Imp.Sobre Consumo Serv.Hotel. E Similares	3.291.936,00	0,00%
Imp.Sobre Consumo Serv. Telecomunicações	419.331,00	0,00%
Imp.Sobre Consumo Produtos Diversos	894.993.367,00	0,02%
Imp. Sobre Trans.Imob.Tit. Oneroso (Sisa)	432.730,00	0,00%
Imposto Sobre Sucessões Doações	328.491,00	0,00%
Receita De Serviços Comunitarios	2.854.125,00	0,00%
Imp Sobre Rend. Trab. P/ Conta Própria	3.225.580,00	0,00%
Adicional De 10% Sobre Multas	1.459.807,00	0,00%
Imposto Predial Urbano	2.554.030,00	0,00%
Imp. Sobre Consumo De Cerveja Nacional	212.265.706,00	0,01%
Imposto Industrial	31.389.054,00	0,00%
Imp. Sobre Rend. Trab. P/ Conta Outrem	389.366.496,00	0,01%
Receita De Serviços Diversos	200.000.000,00	0,00%
<b>Governo Provincial Do Bié</b>	<b>517.286.156,00</b>	<b>0,01%</b>
Imp Sobre Rend. Trab. P/ Conta Própria	361.997,00	0,00%
Imp.Sobre Consumo Serv. Agua E Energia	38.065,00	0,00%
Imp. Sobre Trans.Imob.Tit. Oneroso (Sisa)	1.222.510,00	0,00%
Imp.Sobre Consumo Produtos Diversos	1.421.435,00	0,00%
Imposto Industrial	38.592.399,00	0,00%
Adicional De 10% Sobre Multas	541.236,00	0,00%
Imposto Predial Urbano	4.722.479,00	0,00%
Receita De Serviços Comunitarios	4.569.874,00	0,00%
Imp. Sobre Rend. Trab. P/ Conta Outrem	465.816.161,00	0,01%
<b>Governo Provincial Do Huambo</b>	<b>2.599.495.531,00</b>	<b>0,06%</b>
Imp. Sobre Consumo De Bebidas Alcoólicas	147.387.002,00	0,00%
Imp.Sobre Consumo Produtos Diversos	55.631.942,00	0,00%
Imp.Sobre Consumo Serv.Hotel. E Similares	16.365.921,00	0,00%
Imp Sobre Rend. Trab. P/ Conta Própria	50.856.986,00	0,00%
Imp.Sobre Consumo Serv. Telecomunicações	447.816.994,00	0,01%
Receita De Serviços Comunitarios	389.745.874,00	0,01%
Imposto Predial Urbano	5.754.125,00	0,00%
Imposto Sobre Sucessões Doações	4.097.633,00	0,00%
Imp. Sobre Rend. Trab. P/ Conta Outrem	1.111.709.079,00	0,03%
Imp.Sobre Consumo Serv. Agua E Energia	4.411.095,00	0,00%
Imp. Sobre Trans.Imob.Tit. Oneroso (Sisa)	115.509.531,00	0,00%
Imposto Industrial	249.165.318,00	0,01%
Adicional De 10% Sobre Multas	1.044.031,00	0,00%
<b>Governo Provincial Do Kuando-Kubango</b>	<b>422.774.451,00</b>	<b>0,01%</b>
Imp.Sobre Consumo Produtos Diversos	126.807.090,00	0,00%
Imp.Sobre Consumo Serv.Hotel. E Similares	980.638,00	0,00%
Receita De Serviços Comunitarios	2.541.365,00	0,00%
Imp.Sobre Consumo De Cerveja Importada	12.368.971,00	0,00%
Imposto Industrial	41.029.068,00	0,00%
Imp. Sobre Consumo De Bebidas Alcoólicas	2.224.383,00	0,00%
Imp.Sobre Consumo Serv. Telecomunicações	739.153,00	0,00%

## RESUMO DA RECEITA DA UNIDADE ORÇAMENTAL POR NATUREZA ECONÓMICA

Unidade Orçamental	Valor	%
<b>Total Geral:</b>	<b>4.172.417.663.145,00</b>	<b>100,00%</b>
Imp. Sobre Rend. Trab. P/ Conta Outrem	224.741.561,00	0,01%
Taxa De Circulação De Veículo Automovel	6.810.966,00	0,00%
Adicional De 10% Sobre Multas	324.751,00	0,00%
Imp. Sobre Trans.Imob.Tit. Oneroso (Sisa)	1.326.934,00	0,00%
Imposto Predial Urbano	2.799.128,00	0,00%
Imp Sobre Rend. Trab. P/ Conta Própria	80.443,00	0,00%
<b>Governo Provincial Do Kunene</b>	<b>1.483.624.189,00</b>	<b>0,04%</b>
Imp. Sobre Consumo De Bebidas Alcoólicas	346.388.069,00	0,01%
Imp.Sobre Consumo Serv.Hotel. E Similares	14.510.078,00	0,00%
Imposto Predial Urbano	2.452.210,00	0,00%
Imposto Industrial	77.863.146,00	0,00%
Imp.Sobre Consumo Serv. Telecomunicações	755.857,00	0,00%
Imp. Sobre Trans.Imob.Tit. Oneroso (Sisa)	525.782,00	0,00%
Imp.Sobre Consumo De Cerveja Importada	95.846.825,00	0,00%
Imp Sobre Rend. Trab. P/ Conta Própria	1.545.896,00	0,00%
Imp. Sobre Rend. Trab. P/ Conta Outrem	306.376.353,00	0,01%
Receita De Serviços Comunitarios	85.987.452,00	0,00%
Imp.Sobre Consumo Produtos Diversos	538.174.011,00	0,01%
Imp.Sobre Consumo Serv. Agua E Energia	2.734.376,00	0,00%
Adicional De 10% Sobre Multas	10.464.134,00	0,00%
<b>Governo Provincial Do Kwanza-Norte</b>	<b>1.148.227.018,00</b>	<b>0,03%</b>
Imp. Sobre Consumo De Cerveja Nacional	571.089.562,00	0,01%
Adicional De 10% Sobre Multas	1.236.951,00	0,00%
Taxa De Circulação De Veículo Automovel	8.391.885,00	0,00%
Imp Sobre Rend. Trab. P/ Conta Própria	7.589.654,00	0,00%
Imp.Sobre Consumo Serv. Telecomunicações	1.210.680,00	0,00%
Imp.Sobre Consumo Serv.Hotel. E Similares	3.072.101,00	0,00%
Receita De Serviços Comunitarios	5.125.365,00	0,00%
Imp. Sobre Rend. Trab. P/ Conta Outrem	490.042.016,00	0,01%
Imp.Sobre Consumo Produtos Diversos	5.477.313,00	0,00%
Imposto Industrial	48.961.226,00	0,00%
Imposto Predial Urbano	3.498.783,00	0,00%
Imp. Sobre Trans.Imob.Tit. Oneroso (Sisa)	486.031,00	0,00%
Imp.Sobre Consumo Serv. Agua E Energia	2.045.451,00	0,00%
<b>Governo Provincial Do Kwanza-Sul</b>	<b>2.026.892.821,00</b>	<b>0,05%</b>
Imp. Sobre Consumo De Bebidas Alcoólicas	15.094,00	0,00%
Adicional De 10% Sobre Multas	4.229.666,00	0,00%
Imp. Sobre Rend. Trab. P/ Conta Outrem	880.847.839,00	0,02%
Imp.Sobre Consumo Serv.Hotel. E Similares	21.846.786,00	0,00%
Imp.Sobre Consumo De Cerveja Importada	597.939,00	0,00%
Imp.Sobre Consumo Serv. Agua E Energia	6.976.543,00	0,00%
Imposto Predial Urbano	12.342.298,00	0,00%
Imposto Industrial	836.106.636,00	0,02%
Imposto Sobre Sucessões Doações	23.449.467,00	0,00%
Imp.Sobre Consumo Produtos Diversos	206.823.324,00	0,00%
Receita De Serviços Comunitarios	15.365.478,00	0,00%
Imp Sobre Rend. Trab. P/ Conta Própria	2.645.264,00	0,00%
Imp. Sobre Trans.Imob.Tit. Oneroso (Sisa)	13.559.378,00	0,00%



## RESUMO DA RECEITA DA UNIDADE ORÇAMENTAL POR NATUREZA ECONÓMICA

Unidade Orçamental	Valor	%
<b>Total Geral:</b>	<b>4.172.417.663.145,00</b>	<b>100,00%</b>
Imp.Sobre Consumo Serv. Telecomunicações	2.087.109,00	0,00%
<b>Governo Provincial Do México</b>	<b>490.477.222,00</b>	<b>0,01%</b>
Receita De Serviços Comunitarios	5.874.985,00	0,00%
Imp. Sobre Trans.Imob.Tit. Oneroso (Sisa)	8.141.776,00	0,00%
Imp. Sobre Rend. Trab. P/ Conta Outrem	401.272.728,00	0,01%
Imposto Industrial	64.411.989,00	0,00%
Imp.Sobre Consumo Produtos Diversos	3.614.360,00	0,00%
Adicional De 10% Sobre Multas	1.512.988,00	0,00%
Imp Sobre Rend. Trab. P/ Conta Própria	155.893,00	0,00%
Imp.Sobre Consumo Serv. Telecomunicações	667.952,00	0,00%
Imposto Predial Urbano	4.824.551,00	0,00%
<b>Governo Provincial Do Namibe</b>	<b>3.443.438.562,00</b>	<b>0,08%</b>
Imposto Industrial	223.713.558,00	0,01%
Imposto Sobre Sucessões Doações	378.211,00	0,00%
Imp. Sobre Rend. Trab. P/ Conta Outrem	523.568.600,00	0,01%
Adicional De 10% Sobre Multas	4.519.404,00	0,00%
Imp.Sobre Consumo Serv.Hotel. E Similares	13.367.628,00	0,00%
Imp.Sobre Consumo Serv. Agua E Energia	3.931.314,00	0,00%
Imp.Sobre Consumo Serv. Telecomunicações	1.770.644,00	0,00%
Imposto Predial Urbano	7.673.539,00	0,00%
Imp.Sobre Consumo De Cerveja Importada	60.605.647,00	0,00%
Imp. Sobre Consumo De Bebidas Alcoólicas	85.985.395,00	0,00%
Imp. Sobre Trans.Imob.Tit. Oneroso (Sisa)	7.418.442,00	0,00%
Imp Sobre Rend. Trab. P/ Conta Própria	943.493,00	0,00%
Imp.Sobre Consumo Produtos Diversos	2.384.083.722,00	0,06%
Receita De Serviços Comunitarios	125.478.965,00	0,00%
<b>Governo Provincial Do Uíge</b>	<b>860.303.654,00</b>	<b>0,02%</b>
Imp Sobre Rend. Trab. P/ Conta Própria	11.741,00	0,00%
Imp.Sobre Consumo Serv. Telecomunicações	96.166.419,00	0,00%
Imposto Industrial	101.926.753,00	0,00%
Receita De Serviços Comunitarios	4.874.589,00	0,00%
Imp. Sobre Consumo De Bebidas Alcoólicas	36.421,00	0,00%
Imp. Sobre Trans.Imob.Tit. Oneroso (Sisa)	1.621.181,00	0,00%
Imp. Sobre Rend. Trab. P/ Conta Outrem	641.972.236,00	0,02%
Imp.Sobre Consumo Produtos Diversos	10.904.917,00	0,00%
Imposto Predial Urbano	2.789.397,00	0,00%
<b>Governo Provincial Do Zaire</b>	<b>12.295.188.199,00</b>	<b>0,29%</b>
Imposto Sobre Sucessões Doações	414.142,00	0,00%
Adicional De 10% Sobre Multas	31.622.846,00	0,00%
Imp. Sobre Rend. Trab. P/ Conta Outrem	6.235.380.736,00	0,15%
Imp. Sobre Consumo De Bebidas Alcoólicas	246.943.742,00	0,01%
Imposto Industrial	404.665.848,00	0,01%
Imp Sobre Rend. Trab. P/ Conta Própria	1.026.978,00	0,00%
Imp. Sobre Trans.Imob.Tit. Oneroso (Sisa)	9.789.580,00	0,00%
Imp.Sobre Consumo Serv. Agua E Energia	19.962.020,00	0,00%
Imp.Sobre Consumo Serv.Hotel. E Similares	20.298.491,00	0,00%
Imp. Sobre Consumo De Cerveja Nacional	385.567.451,00	0,01%
Receita De Serviços Comunitarios	9.107.854,00	0,00%

## RESUMO DA RECEITA DA UNIDADE ORÇAMENTAL POR NATUREZA ECONÓMICA

Unidade Orçamental	Valor	%
<b>Total Geral:</b>	<b>4.172.417.663.145,00</b>	<b>100,00%</b>
Imp.Sobre Consumo Produtos Diversos	4.564.569.825,00	0,11%
Imp.Sobre Consumo De Cerveja Importada	170.309.063,00	0,00%
Imp.Sobre Consumo Serv. Telecomunicações	190.205.345,00	0,00%
Imposto Predial Urbano	5.324.278,00	0,00%
Laboratório De Engenharia De Angola	30.000.002,00	0,00%
Diversas Receitas Correntes	30.000.002,00	0,00%
Ministério Da Adm.Pública, Emp. E Segurança Social	1.290.725.597,00	0,03%
Financiamento Externo P/ Linha De Crédito	1.277.916.000,00	0,03%
Diversas Receitas Correntes	12.809.597,00	0,00%
Ministério Da Administração Do Território	1.270.600.000,00	0,03%
Taxas Diversas	1.270.600.000,00	0,03%
Ministério Da Agricultura E Desenvolvimento Rural E Pescas	26.603.447.345,00	0,64%
Financiamento Externo P/ Linha De Crédito	26.539.266.814,00	0,64%
Receita De Serviços Comerciais	2.000.000,00	0,00%
Vendas Diversas Ou Eventuais	17.596.003,00	0,00%
Rendas De Casa	3.240.000,00	0,00%
Taxas Diversas	22.108.087,00	0,00%
Rendimentos De Outros Recursos Naturais	6.563.501,00	0,00%
Outras Multas E Penalidades	9.461.501,00	0,00%
Receita De Serviços Diversos	3.211.439,00	0,00%
Ministério Da Assistência E Reinserção Social	49.800.000,00	0,00%
Doações E Ajudas Do Governo(Cap)	49.800.000,00	0,00%
Ministério Da Comunicação Social	1.456.873.000,00	0,03%
Financiamento Externo P/ Linha De Crédito	1.456.873.000,00	0,03%
Ministério Da Cultura	1.141.975.000,00	0,03%
Financiamento Externo P/ Linha De Crédito	1.141.975.000,00	0,03%
Ministério Da Educação	512.420.427,00	0,01%
Financiamento Externo P/ Linha De Crédito	512.420.427,00	0,01%
Ministério Da Energia E Das Águas	82.688.693.767,00	1,98%
Financiamento Externo P/ Linha De Crédito	82.655.543.767,00	1,98%
Doações E Ajudas Do Governo(Cap)	33.150.000,00	0,00%
Ministério Da Geologia E Minas E Da Indústria	1.771.750.000,00	0,04%
Financiamento Externo P/ Linha De Crédito	1.771.750.000,00	0,04%
Ministério Da Saúde	5.376.831.253,00	0,13%
Financiamento Externo P/ Linha De Crédito	5.376.831.253,00	0,13%
Ministério Das Relações Exteriores	24.500.000,00	0,00%
Doações E Ajudas Do Governo(Cap)	24.500.000,00	0,00%
Ministério Das Telecomunicações E Tecnol.De Informação	12.859.018.790,00	0,31%
Doações E Ajudas Do Governo(Cap)	1.225.000.000,00	0,03%
Financiamento Externo P/ Linha De Crédito	11.634.018.790,00	0,28%
Ministério Do Ambiente	188.900.000,00	0,00%
Financiamento Externo P/ Linha De Crédito	188.900.000,00	0,00%
Ministério Do Comércio	8.909.701,00	0,00%
Outras Multas E Penalidades	7.059.701,00	0,00%
Receita De Serviços Diversos	1.850.000,00	0,00%
Ministério Do Planeamento	4.864.646.975,00	0,12%



## RESUMO DA RECEITA DA UNIDADE ORÇAMENTAL POR NATUREZA ECONÓMICA

Unidade Orçamental	Valor	%
<b>Total Geral:</b>	<b>4.172.417.663.145,00</b>	<b>100,00%</b>
Financiamento Externo Consignado A Uo	3.708.394.125,00	0,09%
Financiamento Externo P/ Linha De Crédito	1.156.252.850,00	0,03%
Ministério Do Urbanismo E Da Construção	80.194.510.135,00	1,92%
Financiamento Externo P/ Linha De Crédito	80.194.510.135,00	1,92%
Ministério Dos Transportes	32.017.654.688,00	0,77%
Diversas Receitas Correntes	7.885.000,00	0,00%
Doações E Ajudas Do Governo(Cap)	1.500.000.000,00	0,04%
Financiamento Externo P/ Linha De Crédito	23.695.406.510,00	0,57%
Outras Multas E Penalidades	64.711.698,00	0,00%
Imposto De Farolagem	352.721.512,00	0,01%
Taxas Diversas	2.916.655.236,00	0,07%
Receita De Serviços Diversos	16.769.970,00	0,00%
Emolumentos E Taxas Diversas	3.463.504.762,00	0,08%
Operações Centrais Do Tesouro	3.072.911.154.260,00	73,65%
Outras Receitas Patrimoniais	41.828.652,00	0,00%
Contribuições Ao Fundo De Des.De Recursos Humanos	565.298.545,00	0,01%
Rendas De Superfícies De Diamantes	6.384.763,00	0,00%
Taxa De Superfície	6.384.763,00	0,00%
Taxa De Transação De Diamantes	7.017.288,00	0,00%
Imp. Sobre Prod. Indústria Petrolífera	166.869.380.000,00	4,00%
Financiamento Externo P/ Linha De Crédito	197.440.000.000,00	4,73%
Imp. Sobre Transação Do Petróleo	182.096.940.000,00	4,36%
Imp. Sobre O Consumo De Derivados Do Petróleo	9.959.348.090,00	0,24%
Imp. Industrial (Diamantes)	6.224.293.960,00	0,15%
Imp.Sobre Rendimento Indust. Petrolíferas	560.584.480.000,00	13,44%
Financiamentos Internos Da Economia	278.651.432.897,00	6,68%
Taxa De Superfície (Petróleo)	200.600.000,00	0,00%
Imp. Sobre Prod. De Diamantes	4.807.070.216,00	0,12%
Imp. Sobre Consumo De Gases Liquefeitos	6.282.315,00	0,00%
Dividendos	15.119.462.771,00	0,36%
Rendimentos Das Concessões De Petróleo	1.650.324.950.000,00	39,55%
Serviço Nacional Das Alfândegas	20.908.021.599,00	0,50%
Emolumentos E Taxas Diversas	20.908.021.599,00	0,50%
Tribunal De Contas	50.000.000,00	0,00%
Emolumentos E Taxas Diversas	50.000.000,00	0,00%
Hospital De Especialidade Multiperfil	791.037.521,00	0,02%
Diversas Receitas Correntes	791.037.521,00	0,02%
Fundo De Apoio Social	904.791.130,00	0,02%
Doações E Ajudas De Pessoas E Famílias (Correntes)	124.774.020,00	0,00%
Financiamento Externo Consignado A Uo	780.017.110,00	0,02%
Missões Diplomáticas, Consulares E Rep. Comerciais	971.481.782,00	0,02%
Juros De Mora	1.889.719,00	0,00%
Imp. Sobre Rend. Trab. P/ Conta Outrem	178.651.987,00	0,00%
Emolumentos Consulares	696.871.291,00	0,02%
Juros Diversos	249.750,00	0,00%
Emolumentos E Taxas Diversas	93.044.510,00	0,00%
Alienação De Bens Diversos	774.525,00	0,00%

## RESUMO DA RECEITA DA UNIDADE ORÇAMENTAL POR NATUREZA ECONÓMICA

Unidade Orçamental	Valor	%
<b>Total Geral:</b>	<b>4.172.417.663.145,00</b>	<b>100,00%</b>
Delegação Provincial Da Justiça Do Uíge	2.978.412,00	0,00%
Receita Serv. Cons.Registo Notariado	2.978.412,00	0,00%
Conselho Nacional De Carregadores	1.221.565.520,00	0,03%
Receita De Serviços Diversos	1.221.565.520,00	0,03%
Fundo De Fomento Habitacional	19.472.294.494,00	0,47%
Financiamento Externo P/ Linha De Crédito	19.472.294.494,00	0,47%
Fundo Do Projecto Coca-Cola	155.925.695,00	0,00%
Juros Diversos	155.925.695,00	0,00%
Instituto Angolano Das Comunicações	679.460.589,00	0,02%
Taxas Diversas	679.460.589,00	0,02%
Instituto Angolano De Normatização E Qualidade	25.250.055,00	0,00%
Receita De Serviços Diversos	25.250.055,00	0,00%
Instituto Angolano De Propriedade Industrial	12.673.289,00	0,00%
Receita De Serviços Diversos	12.673.289,00	0,00%
Instituto De Desenvolvimento Industrial De Angola	18.885.800,00	0,00%
Rendas De Casa	18.885.800,00	0,00%
Instituto De Estradas De Angola	47.376.830,00	0,00%
Vendas Diversas Ou Eventuais	22.826.957,00	0,00%
Receita De Serviços Diversos	24.549.873,00	0,00%
Instituto De Fomento Turístico	15.738.862,00	0,00%
Imp.Sobre Consumo Serv.Hotel. E Similares	11.838.862,00	0,00%
Vendas Diversas Ou Eventuais	2.650.000,00	0,00%
Outras Multas E Penalidades	1.250.000,00	0,00%
Instituto De Supervisão De Seguros	73.800.000,00	0,00%
Receita De Serviços Diversos	73.800.000,00	0,00%
Instituto Nacional Da Aviação Civil	1.200.000.000,00	0,03%
Emolumentos E Taxas Diversas	1.200.000.000,00	0,03%
Instituto Nacional De Habitação	317.571.705,00	0,01%
Outras Receitas Patrimoniais	317.571.705,00	0,01%
Instituto Nacional De Segurança Social	76.162.758.479,00	1,83%
Contribuição Dos Trabalhadores -Ffss	13.338.876.479,00	0,32%
Rendas De Casa	42.210.000,00	0,00%
Alienação De Habitações	9.830.000,00	0,00%
Contribuição Entidade Empregadora-Ffss	59.570.000.000,00	1,43%
Outras Receitas Patrimoniais	1.170.000,00	0,00%
Juros Diversos	3.200.000.000,00	0,08%
Diversas Receitas Correntes	672.000,00	0,00%



## RESUMO DA DESPESA POR NATUREZA ECONÓMICA

Natureza	Valor	%
<b>Total Geral:</b>	<b>4.172.417.663.145,00</b>	<b>100,00 %</b>
<b>Despesas Correntes</b>	<b>2.269.372.189.527,00</b>	<b>54,39 %</b>
<b>Despesas Com O Pessoal</b>	<b>859.570.587.111,00</b>	<b>20,60 %</b>
<b>Despesas Com O Pessoal Civil</b>	<b>442.222.759.379,00</b>	<b>10,60 %</b>
<b>Vencimentos E Remuner. Permanentes Do Pessoal Civil</b>	<b>437.804.028.913,00</b>	<b>10,49 %</b>
Vencimentos Do Pessoal Civil Do Quadro	161.077.316.440,00	3,86%
Vencimentos De Outro Pessoal Civil	206.207.776.501,00	4,94%
Subsídios Do Pessoal Civil	52.749.282.353,00	1,26%
Décimo Terceiro Mês Do Pessoal Civil	17.547.556.057,00	0,42%
Outros Vencim. E Remun. Perm.Do Pessoal Civil	222.097.562,00	0,01%
Remunerações Variav.Ou Event.Do Pessoal Civil	4.418.730.466,00	0,11%
<b>Despesas Com O Pessoal Militar</b>	<b>210.436.071.544,00</b>	<b>5,04 %</b>
<b>Vencim. E Remun. Permanentes Do Pessoal Militar</b>	<b>198.689.092.452,00</b>	<b>4,76 %</b>
Vencimentos Do Pessoal Militar	137.594.033.150,00	3,30%
Subsídios Do Pessoal Militar	49.097.047.897,00	1,18%
Décimo Terceiro Mês Do Pessoal Militar	11.939.805.765,00	0,29%
Out.Vencim. E Remun. Perman.Do Pessoal Militar	58.205.640,00	0,00%
Remunerações Variav.Ou Event.Do Pessoal Militar	11.746.979.092,00	0,28%
<b>Despesas Com O Pessoal Paramilitar</b>	<b>206.911.756.188,00</b>	<b>4,96 %</b>
<b>Vencim. E Rem. Permanen. Do Pessoal Paramilitar</b>	<b>206.880.958.005,00</b>	<b>4,96 %</b>
Vencimentos Do Pessoal Paramilitar	137.045.342.040,00	3,28%
Subsídios Do Pessoal Paramilitar	61.382.144.417,00	1,47%
Décimo Terceiro Mês Do Pessoal Paramilitar	8.453.471.548,00	0,20%
Remun.Variav.Ou Event.Do Pessoal Paramilitar	30.798.183,00	0,00%
<b>Contribuições Do Empregador</b>	<b>63.811.365.876,00</b>	<b>1,53 %</b>
Contribuições Do Empreg.P/A Segurança Social	63.206.324.505,00	1,51%
Outras Contribuições Do Empregador	605.041.371,00	0,01%
<b>Despesas Em Bens E Serviços</b>	<b>716.060.429.462,00</b>	<b>17,16 %</b>
<b>Bens</b>	<b>207.063.761.274,00</b>	<b>4,96 %</b>
<b>Materiais De Consumo</b>	<b>161.199.229.168,00</b>	<b>3,86 %</b>
Combustíveis E Lubrificantes	20.736.441.188,00	0,50%
Viveres E Generos Alimenticios	48.606.800.036,00	1,16%
Material De Consumo Corrente Especializado	71.198.292.626,00	1,71%
Outros Materiais De Consumo Corrente	20.657.695.318,00	0,50%
<b>Materiais E Utensílios Duradouros</b>	<b>45.864.532.106,00</b>	<b>1,10 %</b>
Materiais E Utens. Duradouros De Especialidade	37.768.013.953,00	0,91%
Outros Materiais E Utensílios Duradouros	8.096.518.153,00	0,19%
<b>Serviços</b>	<b>508.996.668.188,00</b>	<b>12,20 %</b>
Serviços De Comunicação	6.701.081.998,00	0,16%
Serviços De Saúde	17.547.595.297,00	0,42%
Serviços De Ensino	13.074.884.970,00	0,31%
<b>Serviços De Energia, Agua E Saneamento</b>	<b>28.420.771.747,00</b>	<b>0,68 %</b>
Serviços De Energia E Águas	8.212.822.303,00	0,20%
Serviços De Limpeza E Saneamento	20.207.949.444,00	0,48%
Serviços De Manutenção E Conservação	25.304.354.128,00	0,61%
Seguros	3.759.056.365,00	0,09%
<b>Encargos Com Viagens E Transportação</b>	<b>32.405.809.241,00</b>	<b>0,78 %</b>
Bilhetes De Passagem	8.921.099.301,00	0,21%
Subsídios De Deslocação	9.957.927.004,00	0,24%

## RESUMO DA DESPESA POR NATUREZA ECONÓMICA

Natureza	Valor	%
Serviços De Transportação De Pessoas E Bens	13.526.782.936,00	0,32%
Encargos Aduaneiros E Portuarios	4.462.053.634,00	0,11%
Outros Serviços	377.321.060.808,00	9,04%
<b>Juros</b>	<b>72.435.733.971,00</b>	<b>1,74%</b>
Juros Da Divida Interna	33.218.319.596,00	0,80%
Juros Da Divida Externa	39.217.414.375,00	0,94%
<b>Subsidios E Transferencias Correntes</b>	<b>557.494.073.107,00</b>	<b>13,36%</b>
<b>Subsidios</b>	<b>383.369.633.081,00</b>	<b>9,19%</b>
<b>Subsidios A Emp. Publicas Não Financeiras</b>	<b>383.369.633.081,00</b>	<b>9,19%</b>
Subsidio A Preços	355.766.101.669,00	8,53%
<b>Subsidio Para Cobertura De Custos Operacionais</b>	<b>27.603.531.412,00</b>	<b>0,66%</b>
Subsidio P/Cobertura De Outros Custos Operacionais	27.603.531.412,00	0,66%
<b>Transferencias Correntes</b>	<b>174.124.440.026,00</b>	<b>4,17%</b>
<b>Transf.Corrente P/Out.Niveis Do Governo Nacional</b>	<b>55.867.200,00</b>	<b>0,00%</b>
<b>Transferências Correntes P/Serviços Autónomos</b>	<b>55.867.200,00</b>	<b>0,00%</b>
Transf.P/Cob.Custo C/Pessoal Serv. Autonomos	39.367.200,00	0,00%
Transf.P/Cob.De Out.Cust.Oper.De Serv. Autonomos	16.500.000,00	0,00%
Transferências P/Instituições Sem Fins Lucrativos	8.903.536.135,00	0,21%
<b>Transferência Correntes Para Famílias</b>	<b>152.723.274.964,00</b>	<b>3,66%</b>
Pensão De Reforma E Antigos Combatentes	124.287.752.097,00	2,98%
Abono De Família	1.081.633.325,00	0,03%
Bolsas De Estudos	8.227.507.003,00	0,20%
Outras Transferências Correntes Para Famílias	19.126.382.539,00	0,46%
Subsidios As Autoridades Tradicionais	10.491.793.525,00	0,25%
Comparticipação Em Receitas, Multas E Custas Fiscais	15.114.977,00	0,00%
<b>Transferencias Correntes Para O Exterior</b>	<b>1.934.853.225,00</b>	<b>0,05%</b>
Transf.Correntes P/Governos E Org.Internacionais	1.934.853.225,00	0,05%
<b>Despesas De Capital</b>	<b>1.883.045.473.618,00</b>	<b>45,13%</b>
<b>Investimentos</b>	<b>822.689.758.413,00</b>	<b>19,72%</b>
<b>Aquisição De Bens De Capital Fixo</b>	<b>822.174.883.413,00</b>	<b>19,70%</b>
Aquisição De Imóveis	21.846.144.578,00	0,52%
Construção De Imóveis	173.341.404.941,00	4,15%
Obras E Instalações	537.340.689.901,00	12,88%
Meios E Equipamentos De Transporte	7.714.160.072,00	0,18%
Equipamentos De Processamento De Dados	12.212.610.177,00	0,29%
Outros Bens De Capital Fixo	69.719.873.744,00	1,67%
Compra De Terras	125.000.000,00	0,00%
Compra De Activos Intangíveis	389.875.000,00	0,01%
<b>Transferencias De Capital</b>	<b>11.590.786.000,00</b>	<b>0,28%</b>
<b>Transferencias De Capital Internas</b>	<b>11.590.786.000,00</b>	<b>0,28%</b>
Transf.De Capital P/Emp.Publicas Não Financeiras	1.532.600.000,00	0,04%
Transf. De Capital Para Instituições Financeiras	10.058.186.000,00	0,24%
<b>Despesas De Capital Financeiro</b>	<b>1.048.760.498.114,00</b>	<b>25,14%</b>
<b>Aplicação Em Activos Financeiros</b>	<b>46.281.921.366,00</b>	<b>1,11%</b>
<b>Concessão De Empréstimos E Financiamentos</b>	<b>46.281.921.366,00</b>	<b>1,11%</b>
<b>Concessão De Empréstimos E Financiam.Internos</b>	<b>46.281.921.366,00</b>	<b>1,11%</b>
Concessão De Emprést.A Out.Entid.E Inst.Internas	46.281.921.366,00	1,11%
<b>Amortização De Passivos Financeiros</b>	<b>1.002.478.576.748,00</b>	<b>24,03%</b>
<b>Amortização Da Divida</b>	<b>1.002.478.576.748,00</b>	<b>24,03%</b>



**RESUMO DA DESPESA POR NATUREZA ECONÓMICA**

<b>Natureza</b>	<b>Valor</b>	<b>%</b>
<b>Amortização Da Dívida Interna</b>	<b>904.847.249.115,00</b>	<b>21,69 %</b>
Amort Da Dívida A Instituições Financeiras	47.540.667.220,00	1,14%
Amortiz.Da Dívida A Out. Entidades E Inst.Internas	857.306.581.895,00	20,55%
<b>Amortização Da Dívida Externa</b>	<b>97.631.327.633,00</b>	<b>2,34 %</b>
Amortiz.Da Dívida Externa A Inst.Finan.Comerciais	97.631.327.633,00	2,34%
Outras Despesas De Capital	4.431.091,00	0,00%
<b>Reservas</b>	<b>20.000.000.000,00</b>	<b>0,48 %</b>
Reserva Orçamental	20.000.000.000,00	0,48%

## RESUMO DA DESPESA POR FUNÇÃO

Função	Valor	%
<b>Total Geral:</b>	<b>4.172.417.663.145,00</b>	<b>100,00%</b>
<b>Educação</b>	<b>341.169.176.178,00</b>	<b>8,18%</b>
<b>Ensino Primário E Pré-Primário</b>	<b>233.193.035.477,00</b>	<b>5,59%</b>
Ensino Pré-Primário	42.532.304,00	0,00%
Ensino Primário	233.150.503.173,00	5,59%
Ensino Secundário	39.469.801.746,00	0,95%
<b>Ensino Superior</b>	<b>39.083.384.596,00</b>	<b>0,94%</b>
Ensino Superior De Graduação	38.534.447.603,00	0,92%
Ensino Superior De Pós-Graduação	548.936.993,00	0,01%
Ensino Não Definido Por Níveis	2.698.831.425,00	0,06%
Serviços Subsidiários À Educação	26.622.872.934,00	0,64%
Serviços De Educação Não Especificados	101.250.000,00	0,00%
<b>Saúde</b>	<b>209.431.229.725,00</b>	<b>5,02%</b>
Produtos, Aparelhos E Equipamentos Médicos	14.087.042.471,00	0,34%
Serviços De Saúde Ambulatórios	16.976.484.094,00	0,41%
<b>Serviços Hospitalares</b>	<b>137.047.492.134,00</b>	<b>3,28%</b>
Serviços Hospitalares Gerais	85.621.270.627,00	2,05%
Serviços Hospitalares Especializados	9.381.736.642,00	0,22%
Serviços De Centros Médicos E De Maternidade	42.044.484.865,00	1,01%
Serviços De Saúde Pública	22.034.006.267,00	0,53%
Serviços De Saúde Não Especificados	19.286.204.759,00	0,46%
<b>Protecção Social</b>	<b>547.988.624.790,00</b>	<b>13,13%</b>
Doença E Incapacidade	1.069.648.445,00	0,03%
Velhice	115.256.085.241,00	2,76%
Sobrevivência	34.858.419.470,00	0,84%
Família E Infância	12.991.651.619,00	0,31%
Habitação	19.917.794,00	0,00%
Investigação E Desenvolvimento Em Protecção Social	96.639.454,00	0,00%
Serviços De Protecção Social Não Especificados	383.696.262.767,00	9,20%
<b>Recreação, Cultura E Religião</b>	<b>53.680.786.943,00</b>	<b>1,29%</b>
Serviços Recreativos E Desportivos	8.362.434.662,00	0,20%
Serviços Culturais	6.538.301.990,00	0,16%
Serviços De Difusão E Publicação	36.191.629.833,00	0,87%
Serviços Religiosos E Outros Serviços À Comunidade	1.579.491.383,00	0,04%
Investigação E Desenv.Em Recreação, Cultura E Religião	276.919.500,00	0,01%
Assunt.E Serv. De Rec.Cultura E Relig.Não Especificados	732.009.575,00	0,02%
<b>Habitação E Serviços Comunitários</b>	<b>191.040.624.312,00</b>	<b>4,58%</b>
Desenvolvimento Habitacional	71.810.049.775,00	1,72%
Desenvolvimento Comunitário	27.139.986.847,00	0,65%
Abastecimento De Água	91.363.330.009,00	2,19%
Iluminação Das Vias Públicas	704.363.931,00	0,02%
Habitação E Serviços Comunitários Não Especificados	22.893.750,00	0,00%
<b>Protecção Ambiental</b>	<b>31.233.428.964,00</b>	<b>0,75%</b>
Gestão De Resíduos	19.834.069.821,00	0,48%



## RESUMO DA DESPESA POR FUNÇÃO

Função	Valor	%
Gestão De Águas Residuais	3.548.170.475,00	0,09%
Protecção Da Biodiversidade E Da Paisagem	6.980.586.135,00	0,17%
Investigação E Desenvolvim.Em Protecção Do Ambiente	729.768.910,00	0,02%
Serviços De Protecção Ambiental Não Especificados	140.833.623,00	0,00%
<b>Defesa</b>	<b>341.874.713.673,00</b>	<b>8,19%</b>
Defesa Militar	338.911.677.159,00	8,12%
Serviços De Defesa Não Especificados	2.963.036.514,00	0,07%
<b>Segurança E Ordem Pública</b>	<b>295.987.468.095,00</b>	<b>7,09%</b>
Serviços Policiais	68.047.144.741,00	1,63%
Serviços De Bombeiros	499.942.483,00	0,01%
Tribunais	12.997.817.005,00	0,31%
Prisões	259.127.152,00	0,01%
Serviços De Segurança E Ordem Pública Não Especificados	214.183.436.714,00	5,13%
<b>Assuntos Económicos</b>	<b>490.405.525.009,00</b>	<b>11,75%</b>
<b>Assuntos Económicos Gerais, Comerciais E Laborais</b>	<b>49.035.819.200,00</b>	<b>1,18%</b>
Assuntos Económicos E Comerciais Em Geral	48.929.819.200,00	1,17%
Assuntos Laborais Em Geral	106.000.000,00	0,00%
<b>Agricultura, Sicultura, Pesca E Caça</b>	<b>59.797.421.202,00</b>	<b>1,43%</b>
Agricultura	48.036.443.241,00	1,15%
Sicultura	35.864.741,00	0,00%
Pesca E Caça	11.725.113.220,00	0,28%
<b>Combustíveis E Energia</b>	<b>106.206.329.134,00</b>	<b>2,55%</b>
Electricidade	105.534.129.627,00	2,53%
Energia Não Eléctrica	672.199.507,00	0,02%
<b>Indústria Extractiva, Transformadora E Construção</b>	<b>7.234.084.430,00</b>	<b>0,17%</b>
Indústria Extractiva E Rec.Minerais, Except.Combustíveis	433.145.183,00	0,01%
Indústria Transformadora	3.982.335.718,00	0,10%
Construção	2.818.603.529,00	0,07%
<b>Transportes</b>	<b>229.718.571.291,00</b>	<b>5,51%</b>
Transporte Rodoviário	186.694.892.473,00	4,47%
Transporte Fluvial	15.225.939.089,00	0,36%
Transporte Ferroviário	16.013.036.530,00	0,38%
Transporte Aéreo	11.784.703.199,00	0,28%
Comunicações	22.293.700.617,00	0,53%
Outras Actividades Económicas	15.723.979.771,00	0,38%
<b>Investigação E Desenvolvimento (I&amp;D) Em Assunt.Económicos</b>	<b>171.276.615,00</b>	<b>0,00%</b>
I&D:Agricultura, Sicultura, Pesca E Caça	88.390.396,00	0,00%
I&D:Indústria Extractiva, Transformadora E Construção	35.500.000,00	0,00%
I&D:Transporte	47.386.219,00	0,00%
Assuntos Económicos Não Especificados	224.342.749,00	0,01%
<b>Serviços Públicos Gerais</b>	<b>1.669.606.085.456,00</b>	<b>40,02%</b>
<b>Órgãos Exec.E Leg., Assun.Finan.E Fiscais, Rel.Exteriores</b>	<b>538.413.709.910,00</b>	<b>12,90%</b>
Órgãos Executivos E Legislativos	461.317.228.134,00	11,06%
Assuntos Financeiros E Fiscais	28.214.947.761,00	0,68%

## RESUMO DA DESPESA POR FUNÇÃO

Função	Valor	%
Relações Exteriores	48.881.534.015,00	1,17%
Serviços Gerais	37.534.429.302,00	0,90%
Investigação Básica	890.013.469,00	0,02%
Serviços Gerais Da Administ.Pública Não Especificados	17.853.222.056,00	0,43%
<b>Operações De Dívida Pública</b>	<b>1.074.914.710.719,00</b>	<b>25,76%</b>
Operações Da Dívida Pública Interna	938.065.568.711,00	22,48%
Operações Da Dívida Pública Externa	136.849.142.008,00	3,28%



## RESUMO DA DESPESA POR LOCAL

Província	Valor	%
<b>Total Geral:</b>	<b>4.172.417.663.145,00</b>	<b>100,00%</b>
Bengo	15.400.104.787,00	0,37%
Benguela	48.965.341.474,00	1,17%
Bié	25.638.492.072,00	0,61%
Cabinda	39.516.180.864,00	0,95%
Estrutura Central	3.600.038.253.994,00	86,28%
Exterior	34.486.321.017,00	0,83%
Huambo	39.856.475.350,00	0,96%
Huíla	36.477.862.684,00	0,87%
Kuando Kubango	14.917.070.361,00	0,36%
Kuanza Norte	18.052.627.877,00	0,43%
Kuanza Sul	26.063.123.278,00	0,62%
Kunene	18.083.925.637,00	0,43%
Luanda	103.564.957.490,00	2,48%
Lunda Norte	19.591.972.497,00	0,47%
Lunda-Sul	15.272.303.869,00	0,37%
Malanje	21.419.696.722,00	0,51%
Moxico	26.185.571.778,00	0,63%
Namibe	14.437.669.873,00	0,35%
Uíge	38.348.700.974,00	0,92%
Zaire	16.101.010.547,00	0,39%

## RESUMO DA DESPESA POR PROGRAMA

Programa	Valor	%
<b>Total Geral:</b>	<b>4.172.417.663.145,00</b>	<b>100,00 %</b>
Programa De Difusao E Acção Cultural	3.168.414.172,00	0,08%
Programa De Reestrut. E Modern. Das Forças De Def. E Seg.	47.380.245.231,00	1,14%
Programa De Combate À Degradação Ambiental	10.048.485.393,00	0,24%
Programa De Fortalecimento Da Estrutura Organiz. Do Estado	25.987.435.720,00	0,62%
Prog.Reab.Const.E Melhor.Das Vias De Comun. Rodoviária	135.762.744.964,00	3,25%
Programa De Prom., Fomento E Desenv. Da Activ. Económica	50.705.032.286,00	1,22%
Prog.De Melhor.E Aum.Da Capacid. Dos Serv. Hospitalares	31.183.787.400,00	0,75%
Programa De Desenv. Do Ensino Primário E Secundário	38.784.982.887,00	0,93%
Programa De Melhoría Da Assistência Social	6.894.479.891,00	0,17%
Actividades Permanentes	3.092.432.202.827,00	74,12%
Programa De Melhoría Do Serviço Público De Comunic. Social	4.318.336.262,00	0,10%
Programa De Reforma E Modernização Da Adm. Da Justiça	600.000.000,00	0,01%
Programa De Desenv. E Promoção Da Actividade Desportiva	6.233.180.941,00	0,15%
Subprog.Reab.Cont.E Equip.De Infraest..Dos Serv.Prisionais	82.412.400,00	0,00%
Programa De Desenv. De Sist. De Apoio A Processos Eleitorais	10.233.381.126,00	0,25%
Programa De Exp. Da Capacidade De Prod. De Energia Electrica	36.623.007.931,00	0,88%
Programa Reab.E Melhoría De Infraest. De Apoio Activ. Econom	11.031.585.301,00	0,26%
Programa De Melhoría Da Qual. E Equidade Dos Serv. De Saúde	44.680.307.036,00	1,07%
Programa De Capacitação Institucional	11.490.580.866,00	0,28%
Programa De Reab. Dos Sistemas Urbanos De Água E Saneamento	86.820.870.742,00	2,08%
Programa De Capacitação Dos Rec. Humanos Da Adm. Pública	823.050.158,00	0,02%
Subprograma De Capacitação Dos Recursos Humanos	150.000.000,00	0,00%
Programa De Melhoría Da Rede De Assistência Social	268.243.209,00	0,01%
Programa Reab. E Construção Das Infraest. Administrativas	45.383.994.982,00	1,09%
Programa Reab.E Cont.Das Infraest.Bás.De Telecomunicações	13.634.801.343,00	0,33%
Programa De Promoção Da Assist. Soc. Aos Alunos Na Escola	4.688.705.918,00	0,11%
Programa De Reforma E Moderniz. Da Gestão Fin. Pública	8.364.039.400,00	0,20%
Programa Nacional De Desminagem	5.651.463.339,00	0,14%
Programa De Fomento Da Actividade Produtiva	5.362.965.421,00	0,13%
Programa De Desenvolvimento Dos Serviços De Saúde	271.053.800,00	0,01%
Programa De Combate Às Grandes Endemias	6.178.607.429,00	0,15%
Programa De Melhoría Da Saúde Materno-Infantil	2.756.235.832,00	0,07%
Programa De Luta Contra O Vih/Sida	1.652.884.965,00	0,04%
Programa De Desenvolvimento Dos Serviços De Educação	134.200.000,00	0,00%
Programa De Reforma Educativa	1.315.847.171,00	0,03%
Programa De Desenvolvimento Do Sistema De Ensino Especial	73.225.588,00	0,00%
Programa De Desenvolvimento Habitacional	71.630.000.430,00	1,72%
Programa De Expansão Dos Serviços Púb.De Comun.Social	150.000.000,00	0,00%
Programa De Desenvolvim.Da Cultura, Desporto E Recreação	969.536.884,00	0,02%
Programa De Melhoría Dos Serv. Públicos A Nível Municipal	147.936.903,00	0,00%
Programa Água Para Todos	6.170.000.000,00	0,15%
Prog. De Melhoría Do Sist. Form. Téc. E Prof. E Do Emprego	1.625.121.045,00	0,04%
Reservas	20.000.000.000,00	0,48%
Prog.De Reab.E Const. Das Infraestrutras Económ.Básicas	42.987.653.451,00	1,03%
Programa Angola Jovem	815.744.559,00	0,02%
Programa De Reordenamento Dos Transportes Rodoviários	998.398.511,00	0,02%



## RESUMO DA DESPESA POR PROGRAMA

Programa	Valor	%
Programa De Reab.Dos Serviços Da Justiça Nas Províncias	1.379.367.526,00	0,03%
Programa De Desenvolv.E Utilização Dos Recursos Hídricos	595.757.900,00	0,01%
Programa De Desenvolvimen. Da Marinha Mercante E Fluvial	8.185.188.800,00	0,20%
Prog.De Recuperação E Moderniz.De Infraestrut.Portuárias	4.099.924.915,00	0,10%
Prog.De Recostrução E Desenv.Dos Caminhos-De-Ferro	12.464.359.060,00	0,30%
Prog.De Gestão Dos Recurs.Pesqueiros E Sstentabilidade	1.805.060.000,00	0,04%
Prog.De Reapet.Da Frota Pesq.E Recup Das Infraestruturas	8.652.432.625,00	0,21%
Programa De Controlo Da Qualidade Da Água	635.730.053,00	0,02%
Prog.De Implem.Do Sist.Nac.De Ciência E Tecnol.E Inovação	676.625.000,00	0,02%
Programa De Geodesia E Cartografia	797.714.469,00	0,02%
Prog.De Apoio As Questões Do Género E Prom.Da Mulher	190.000.000,00	0,00%
Programa De Melhoria Do Ensino Superior Público	910.600.000,00	0,02%
Programa De Alfabetização E De Recup.Da Atraso Escolar	1.466.527.847,00	0,04%
Prog.De Reforma E Modernização Dos Registos E Notariado	1.357.759.000,00	0,03%
Programa De Modernização Da Identificação Civil	4.333.091.740,00	0,10%
Prog.De Bols.De Estudo De Ap.Est.Do E.Sup.E Investigadores	8.227.507.003,00	0,20%
Prog.De Recup.E Moderniz.De Infraest.Aer.E Do Transp.Aéreo	10.127.203.199,00	0,24%
Programa De Apoio Ao Sector Privado	2.316.650.000,00	0,06%
Programa De Valorização Do Património Histórico Cultural	3.413.324.284,00	0,08%
Prog.De Exp.Da Capacidade De Transp.De Energia Eléctrica	20.291.926.943,00	0,49%
Prog.De Reforço Cap.Instit.Sist.De Emp.E Form.Profissional	434.162.520,00	0,01%
Programa De Criação De Infraestruturas Comerciais	7.638.436.755,00	0,18%
Programa De Apoio E Fomento Da Produção Animal	1.940.967.255,00	0,05%
Programa Nacional Do Ambiente	4.975.140.318,00	0,12%
Programa De Construção E Reab.De Perímetros Irrigados	2.757.430.252,00	0,07%
Programa De Desenvolvim.E Gestão Sust.Dos Rec.Florestais	95.215.252,00	0,00%
Programa De Promoção De Pólos Agro-Industriais	3.926.192.025,00	0,09%
Programa De Recuperação Das Infraestruturas Geológicas	1.249.661.358,00	0,03%
Programa De Administração E Gestão De Recursos Minerais	242.500.000,00	0,01%
Prog.Reab.E Amp.Das Redes Reg.De Dist.Energ.Eléctrica	16.975.154.079,00	0,41%
Prog.Reab.E Amp.Das Redes Urban.De Dist.Energ.Eléctrica	14.138.992.706,00	0,34%
Prog.De Aquis.E Revis.De Grupos Gerad.Diesel-Propovíncias	62.975.424,00	0,00%
Prog.De Electríf.Rural-Des.De Peq.Centrais Hidroeléctricas	17.888.850.035,00	0,43%
Prog.De Electríf.Rural-Des.E Utiliz.De Energias Renováveis	546.975.000,00	0,01%
Prog.De Reab.E Dotação De Infraestrut.Do Ensino Superior	11.773.781.883,00	0,28%
Programa De Aquicultura Ecológicamente Sustentável	30.000.000,00	0,00%
Prog.De Implem.Do Sistem.Nac.De Ciência Tecnol.E Inovação	254.440.000,00	0,01%
Prog.De Apoio A Prod.Agrícola, Comercial E Exportações	12.477.506.589,00	0,30%
Prog.De Apoio Ao Aum.Da Ofert.E Da Qual.Transp.Rodoviário	25.782.171.603,00	0,62%
Programa De Divulg.E Promoção Do Potencial Turístico	355.114.250,00	0,01%
Programa De Ordenamento Do Território E Urbanismo	7.838.641.153,00	0,19%
Prog.A.Social E F.Prof.Crianças E Adol.Sit.Vulnerabilidade	3.649.833.705,00	0,09%
Prog.De Valoriz.Da Família E Aum.Das Compet.Familiares	36.742.100,00	0,00%
Programa De Desenvolvim. Rural E Combate À Pobreza	13.298.851.576,00	0,32%
Programa Nacional De Electricidade	110.200.000,00	0,00%
Programa Integrado De Combate A Pobreza E Desenvolv.Rural	35.345.793.229,00	0,85%

## RESUMO DA DESPESA DO ÓRGÃO POR FUNÇÃO

Órgão / Função	Valor	%
<b>Total Geral:</b>	<b>4.172.417.663.145,00</b>	<b>100,00%</b>
<b>Assembleia Nacional</b>	<b>20.312.628.211,00</b>	<b>0,49%</b>
<b>Serviços Públicos Gerais</b>	<b>20.312.628.211,00</b>	<b>0,49%</b>
Órgãos Exec.E Leg., Assun.Finan.E Fiscais, Rel.Exteriores	20.312.628.211,00	0,49%
Órgãos Executivos E Legislativos	20.312.628.211,00	0,49%
<b>Presidência Da República</b>	<b>72.069.512.432,00</b>	<b>1,73%</b>
<b>Educação</b>	<b>428.335.907,00</b>	<b>0,01%</b>
<b>Ensino Superior</b>	<b>428.335.907,00</b>	<b>0,01%</b>
Ensino Superior De Graduação	428.335.907,00	0,01%
<b>Saúde</b>	<b>3.051.272.767,00</b>	<b>0,07%</b>
<b>Serviços Hospitalares</b>	<b>3.051.272.767,00</b>	<b>0,07%</b>
Serviços Hospitalares Especializados	3.051.272.767,00	0,07%
<b>Recreação, Cultura E Religião</b>	<b>7.607.513.874,00</b>	<b>0,18%</b>
Serviços De Difusão E Publicação	7.330.594.374,00	0,18%
Investigação E Desenv.Em Recreação, Cultura E Religião	276.919.500,00	0,01%
<b>Defesa</b>	<b>50.189.751.491,00</b>	<b>1,20%</b>
Defesa Militar	50.189.751.491,00	1,20%
<b>Segurança E Ordem Pública</b>	<b>4.936.000.000,00</b>	<b>0,12%</b>
Serviços De Segurança E Ordem Pública Não Especificados	4.936.000.000,00	0,12%
<b>Serviços Públicos Gerais</b>	<b>5.856.638.393,00</b>	<b>0,14%</b>
Órgãos Exec.E Leg., Assun.Finan.E Fiscais, Rel.Exteriores	5.856.638.393,00	0,14%
Órgãos Executivos E Legislativos	5.856.638.393,00	0,14%
<b>Gabinete Do Vice-Presidente Da República</b>	<b>1.797.799.286,00</b>	<b>0,04%</b>
<b>Serviços Públicos Gerais</b>	<b>1.797.799.286,00</b>	<b>0,04%</b>
Órgãos Exec.E Leg., Assun.Finan.E Fiscais, Rel.Exteriores	1.797.799.286,00	0,04%
Órgãos Executivos E Legislativos	1.797.799.286,00	0,04%
<b>Tribunal Constitucional</b>	<b>1.232.276.629,00</b>	<b>0,03%</b>
<b>Segurança E Ordem Pública</b>	<b>1.232.276.629,00</b>	<b>0,03%</b>
Tribunais	1.232.276.629,00	0,03%
<b>Tribunal Supremo</b>	<b>657.713.409,00</b>	<b>0,02%</b>
<b>Segurança E Ordem Pública</b>	<b>657.713.409,00</b>	<b>0,02%</b>
Tribunais	657.713.409,00	0,02%
<b>Tribunal De Contas</b>	<b>1.493.289.381,00</b>	<b>0,04%</b>
<b>Serviços Públicos Gerais</b>	<b>1.493.289.381,00</b>	<b>0,04%</b>
Órgãos Exec.E Leg., Assun.Finan.E Fiscais, Rel.Exteriores	1.493.289.381,00	0,04%
Órgãos Executivos E Legislativos	1.493.289.381,00	0,04%
<b>Supremo Tribunal Militar</b>	<b>5.575.274.746,00</b>	<b>0,13%</b>
<b>Segurança E Ordem Pública</b>	<b>5.575.274.746,00</b>	<b>0,13%</b>
Tribunais	5.575.274.746,00	0,13%
<b>Ministério Da Defesa Nacional</b>	<b>340.201.594.073,00</b>	<b>8,15%</b>
<b>Educação</b>	<b>403.355.811,00</b>	<b>0,01%</b>
<b>Ensino Superior</b>	<b>403.355.811,00</b>	<b>0,01%</b>
Ensino Superior De Graduação	403.355.811,00	0,01%
<b>Protecção Social</b>	<b>63.875.999.934,00</b>	<b>1,53%</b>
Velhice	63.844.211.585,00	1,53%
Serviços De Protecção Social Não Especificados	31.788.349,00	0,00%
<b>Defesa</b>	<b>275.173.008.988,00</b>	<b>6,60%</b>
Defesa Militar	272.209.972.474,00	6,52%



## RESUMO DA DESPESA DO ÓRGÃO POR FUNÇÃO

Órgão / Função	Valor	%
<b>Ministério Da Defesa Nacional</b>	<b>340.201.594.073,00</b>	<b>8,15%</b>
Serviços De Defesa Não Especificados	2.963.036.514,00	0,07%
<b>Serviços Públicos Gerais</b>	<b>749.229.340,00</b>	<b>0,02%</b>
Órgãos Exec.E Leg., Assun.Finan.E Fiscais, Rel.Exteriores	749.229.340,00	0,02%
Relações Exteriores	749.229.340,00	0,02%
<b>Ministério Do Interior</b>	<b>213.215.903.876,00</b>	<b>5,11%</b>
<b>Protecção Social</b>	<b>989.915.703,00</b>	<b>0,02%</b>
Serviços De Protecção Social Não Especificados	989.915.703,00	0,02%
<b>Segurança E Ordem Pública</b>	<b>211.538.262.872,00</b>	<b>5,07%</b>
Serviços Policiais	1.633.960.323,00	0,04%
Serviços De Bombeiros	443.442.483,00	0,01%
Prisões	259.127.152,00	0,01%
Serviços De Segurança E Ordem Pública Não Especificados	209.201.732.914,00	5,01%
<b>Serviços Públicos Gerais</b>	<b>687.725.301,00</b>	<b>0,02%</b>
Serviços Gerais Da Administ.Pública Não Especificados	687.725.301,00	0,02%
<b>Ministério Das Relações Exteriores</b>	<b>37.311.872.486,00</b>	<b>0,89%</b>
<b>Educação</b>	<b>166.851.976,00</b>	<b>0,00%</b>
<b>Ensino Superior</b>	<b>166.851.976,00</b>	<b>0,00%</b>
Ensino Superior De Graduação	166.851.976,00	0,00%
<b>Recreação, Cultura E Religião</b>	<b>1.336.318.887,00</b>	<b>0,03%</b>
Serviços Culturais	166.956.741,00	0,00%
Serviços De Difusão E Publicação	1.169.362.146,00	0,03%
<b>Assuntos Económicos</b>	<b>977.440.260,00</b>	<b>0,02%</b>
<b>Assuntos Económicos Gerais, Comerciais E Laborais</b>	<b>875.277.574,00</b>	<b>0,02%</b>
Assuntos Económicos E Comerciais Em Geral	875.277.574,00	0,02%
<b>Agricultura, Sicultura, Pesca E Caça</b>	<b>102.162.686,00</b>	<b>0,00%</b>
Agricultura	49.914.439,00	0,00%
Pesca E Caça	52.248.247,00	0,00%
<b>Serviços Públicos Gerais</b>	<b>34.831.261.363,00</b>	<b>0,83%</b>
Órgãos Exec.E Leg., Assun.Finan.E Fiscais, Rel.Exteriores	34.831.261.363,00	0,83%
Relações Exteriores	34.831.261.363,00	0,83%
<b>Ministério Da Justiça</b>	<b>25.677.621.138,00</b>	<b>0,62%</b>
<b>Protecção Social</b>	<b>16.400.000,00</b>	<b>0,00%</b>
Serviços De Protecção Social Não Especificados	16.400.000,00	0,00%
<b>Segurança E Ordem Pública</b>	<b>4.641.346.095,00</b>	<b>0,11%</b>
Tribunais	4.641.346.095,00	0,11%
<b>Serviços Públicos Gerais</b>	<b>21.019.875.043,00</b>	<b>0,50%</b>
Órgãos Exec.E Leg., Assun.Finan.E Fiscais, Rel.Exteriores	15.329.024.303,00	0,37%
Órgãos Executivos E Legislativos	15.329.024.303,00	0,37%
Serviços Gerais	5.690.850.740,00	0,14%
<b>Ministério Da Administração Do Território</b>	<b>18.294.315.960,00</b>	<b>0,44%</b>
<b>Protecção Social</b>	<b>1.400.000.000,00</b>	<b>0,03%</b>
Serviços De Protecção Social Não Especificados	1.400.000.000,00	0,03%
<b>Habitação E Serviços Comunitários</b>	<b>2.640.000.000,00</b>	<b>0,06%</b>
Desenvolvimento Comunitário	2.640.000.000,00	0,06%
<b>Serviços Públicos Gerais</b>	<b>14.254.315.960,00</b>	<b>0,34%</b>
Órgãos Exec.E Leg., Assun.Finan.E Fiscais, Rel.Exteriores	10.898.287.356,00	0,26%
Órgãos Executivos E Legislativos	10.898.287.356,00	0,26%

## RESUMO DA DESPESA DO ÓRGÃO POR FUNÇÃO

Órgão / Função	Valor	%
<b>Ministério Da Administração Do Território</b>	<b>18.294.315.960,00</b>	<b>0,44%</b>
Serviços Gerais Da Administ.Pública Não Especificados	3.356.028.604,00	0,08%
<b>Ministério Do Planeamento</b>	<b>12.758.215.639,00</b>	<b>0,31%</b>
<b>Educação</b>	<b>751.087.662,00</b>	<b>0,02%</b>
<b>Ensino Primário E Pré-Primário</b>	<b>751.087.662,00</b>	<b>0,02%</b>
Ensino Pré-Primário	10.000.000,00	0,00%
Ensino Primário	741.087.662,00	0,02%
<b>Saúde</b>	<b>380.544.908,00</b>	<b>0,01%</b>
Serviços De Saúde Ambulatórios	380.544.908,00	0,01%
<b>Recreação, Cultura E Religião</b>	<b>38.410.000,00</b>	<b>0,00%</b>
Serviços Recreativos E Desportivos	38.410.000,00	0,00%
<b>Habitação E Serviços Comunitários</b>	<b>303.923.267,00</b>	<b>0,01%</b>
Desenvolvimento Habitacional	225.020.002,00	0,01%
Desenvolvimento Comunitário	66.317.950,00	0,00%
Abastecimento De Água	12.585.315,00	0,00%
<b>Serviços Públicos Gerais</b>	<b>11.284.249.802,00</b>	<b>0,27%</b>
<b>Órgãos Exec.E Leg., Assun.Finan.E Fiscais, Rel.Exteriores</b>	<b>11.000.392.087,00</b>	<b>0,26%</b>
Órgãos Executivos E Legislativos	10.345.592.087,00	0,25%
Relações Exteriores	654.800.000,00	0,02%
Serviços Gerais	283.857.715,00	0,01%
<b>Ministério Das Finanças</b>	<b>535.986.821.295,00</b>	<b>12,85%</b>
<b>Assuntos Económicos</b>	<b>46.059.744.881,00</b>	<b>1,10%</b>
<b>Assuntos Económicos Gerais, Comerciais E Laborais</b>	<b>46.059.744.881,00</b>	<b>1,10%</b>
Assuntos Económicos E Comerciais Em Geral	46.059.744.881,00	1,10%
<b>Serviços Públicos Gerais</b>	<b>489.927.076.414,00</b>	<b>11,74%</b>
<b>Órgãos Exec.E Leg., Assun.Finan.E Fiscais, Rel.Exteriores</b>	<b>36.948.765.695,00</b>	<b>0,89%</b>
Órgãos Executivos E Legislativos	8.733.817.934,00	0,21%
Assuntos Financeiros E Fiscais	28.214.947.761,00	0,68%
<b>Operações De Dívida Pública</b>	<b>452.978.310.719,00</b>	<b>10,86%</b>
Operações Da Dívida Pública Interna	316.129.568.711,00	7,58%
Operações Da Dívida Pública Externa	136.848.742.008,00	3,28%
<b>Ministério Da Economia</b>	<b>402.945.559.453,00</b>	<b>9,66%</b>
<b>Educação</b>	<b>472.500.000,00</b>	<b>0,01%</b>
Ensino Não Definido Por Níveis	472.500.000,00	0,01%
<b>Protecção Social</b>	<b>355.766.101.669,00</b>	<b>8,53%</b>
Serviços De Protecção Social Não Especificados	355.766.101.669,00	8,53%
<b>Recreação, Cultura E Religião</b>	<b>21.995.219.698,00</b>	<b>0,53%</b>
Serviços De Difusão E Publicação	21.995.219.698,00	0,53%
<b>Assuntos Económicos</b>	<b>13.621.369.651,00</b>	<b>0,33%</b>
<b>Assuntos Económicos Gerais, Comerciais E Laborais</b>	<b>1.784.371.050,00</b>	<b>0,04%</b>
Assuntos Económicos E Comerciais Em Geral	1.784.371.050,00	0,04%
<b>Agricultura, Sivicultura, Pesca E Caça</b>	<b>1.002.323.759,00</b>	<b>0,02%</b>
Agricultura	1.002.323.759,00	0,02%
<b>Indústria Extractiva, Transformadora E Construção</b>	<b>108.396.221,00</b>	<b>0,00%</b>
Indústria Extractiva E Rec.Minerais, Except.Combustíveis	108.396.221,00	0,00%
<b>Transportes</b>	<b>3.546.200.000,00</b>	<b>0,08%</b>
Transporte Fluvial	46.200.000,00	0,00%
Transporte Ferroviário	3.500.000.000,00	0,08%



## RESUMO DA DESPESA DO ÓRGÃO POR FUNÇÃO

Órgão / Função	Valor	%
<b>Ministério Da Economia</b>	<b>402.945.559.453,00</b>	<b>9,66%</b>
Comunicações	413.306.684,00	0,01%
Outras Actividades Económicas	6.766.771.937,00	0,16%
<b>Serviços Públicos Gerais</b>	<b>11.090.368.435,00</b>	<b>0,27%</b>
Órgãos Exec.E Leg., Assun.Finan.E Fiscais, Rel.Exteriores	11.090.368.435,00	0,27%
Órgãos Executivos E Legislativos	11.090.368.435,00	0,27%
<b>Ministério Da Assistência E Reinserção Social</b>	<b>17.881.269.516,00</b>	<b>0,43%</b>
<b>Protecção Social</b>	<b>17.711.094.516,00</b>	<b>0,42%</b>
Velhice	1.185.644.250,00	0,03%
Família E Infância	3.211.277.743,00	0,08%
Serviços De Protecção Social Não Especificados	13.314.172.523,00	0,32%
<b>Serviços Públicos Gerais</b>	<b>170.175.000,00</b>	<b>0,00%</b>
Serviços Gerais Da Administ.Pública Não Especificados	170.175.000,00	0,00%
<b>Ministério Dos Assuntos Parlamentares</b>	<b>355.951.427,00</b>	<b>0,01%</b>
<b>Serviços Públicos Gerais</b>	<b>355.951.427,00</b>	<b>0,01%</b>
Órgãos Exec.E Leg., Assun.Finan.E Fiscais, Rel.Exteriores	355.951.427,00	0,01%
Órgãos Executivos E Legislativos	355.951.427,00	0,01%
<b>Ministério Da Agricultura E Desenvolvimento Rural E Pescas</b>	<b>53.946.329.101,00</b>	<b>1,29%</b>
<b>Educação</b>	<b>113.788.120,00</b>	<b>0,00%</b>
Ensino Secundário	113.788.120,00	0,00%
<b>Assuntos Económicos</b>	<b>52.967.465.265,00</b>	<b>1,27%</b>
<b>Agricultura, Sicultura, Pesca E Caça</b>	<b>52.879.074.869,00</b>	<b>1,27%</b>
Agricultura	41.327.240.374,00	0,99%
Sicultura	35.864.741,00	0,00%
Pesca E Caça	11.515.969.754,00	0,28%
<b>Investigação E Desenvolvimento(I&amp;D)Em Assunt.Económicos</b>	<b>88.390.396,00</b>	<b>0,00%</b>
I&D:Agricultura, Sicultura, Pesca E Caça	88.390.396,00	0,00%
<b>Serviços Públicos Gerais</b>	<b>865.075.716,00</b>	<b>0,02%</b>
Órgãos Exec.E Leg., Assun.Finan.E Fiscais, Rel.Exteriores	865.075.716,00	0,02%
Órgãos Executivos E Legislativos	865.075.716,00	0,02%
<b>Ministério Da Admin.Púb.Emprego E Segurança Social</b>	<b>81.919.518.284,00</b>	<b>1,96%</b>
<b>Educação</b>	<b>999.776.442,00</b>	<b>0,02%</b>
Ensino Secundário	839.155.945,00	0,02%
Serviços Subsidiários À Educação	59.370.497,00	0,00%
Serviços De Educação Não Especificados	101.250.000,00	0,00%
<b>Protecção Social</b>	<b>79.862.655.132,00</b>	<b>1,91%</b>
Doença E Incapacidade	121.156.100,00	0,00%
Velhice	50.046.594.500,00	1,20%
Sobrevivência	10.934.913.950,00	0,26%
Família E Infância	8.402.843.929,00	0,20%
Serviços De Protecção Social Não Especificados	10.357.146.653,00	0,25%
<b>Assuntos Económicos</b>	<b>106.000.000,00</b>	<b>0,00%</b>
<b>Assuntos Económicos Gerais, Comerciais E Laborais</b>	<b>106.000.000,00</b>	<b>0,00%</b>
Assuntos Laborais Em Geral	106.000.000,00	0,00%
<b>Serviços Públicos Gerais</b>	<b>951.086.710,00</b>	<b>0,02%</b>
Órgãos Exec.E Leg., Assun.Finan.E Fiscais, Rel.Exteriores	536.014.431,00	0,01%
Órgãos Executivos E Legislativos	536.014.431,00	0,01%
Serviços Gerais Da Administ.Pública Não Especificados	415.072.279,00	0,01%

## RESUMO DA DESPESA DO ÓRGÃO POR FUNÇÃO

Órgão / Função	Valor	%
<b>Ministério Dos Petróleos</b>	<b>1.401.465.775,00</b>	<b>0,03%</b>
<b>Serviços Públicos Gerais</b>	<b>1.401.465.775,00</b>	<b>0,03%</b>
<b>Órgãos Exec.E Leg., Assun.Finan.E Fiscais, Rel.Exteriores</b>	<b>1.401.465.775,00</b>	<b>0,03%</b>
Órgãos Executivos E Legislativos	1.401.465.775,00	0,03%
<b>Ministério Da Comunicação Social</b>	<b>6.056.099.620,00</b>	<b>0,15%</b>
<b>Educação</b>	<b>362.952.919,00</b>	<b>0,01%</b>
Ensino Secundário	97.425.919,00	0,00%
Ensino Não Definido Por Níveis	265.527.000,00	0,01%
<b>Recreação, Cultura E Religião</b>	<b>5.519.575.758,00</b>	<b>0,13%</b>
Serviços De Difusão E Publicação	5.519.575.758,00	0,13%
<b>Serviços Públicos Gerais</b>	<b>173.570.943,00</b>	<b>0,00%</b>
<b>Órgãos Exec.E Leg., Assun.Finan.E Fiscais, Rel.Exteriores</b>	<b>173.570.943,00</b>	<b>0,00%</b>
Órgãos Executivos E Legislativos	173.570.943,00	0,00%
<b>Ministério Do Comércio</b>	<b>1.204.784.095,00</b>	<b>0,03%</b>
<b>Educação</b>	<b>50.000.000,00</b>	<b>0,00%</b>
Ensino Secundário	50.000.000,00	0,00%
<b>Assuntos Económicos</b>	<b>1.154.784.095,00</b>	<b>0,03%</b>
<b>Assuntos Económicos Gerais, Comerciais E Laborais</b>	<b>54.500.000,00</b>	<b>0,00%</b>
Assuntos Económicos E Comerciais Em Geral	54.500.000,00	0,00%
Outras Actividades Económicas	1.100.284.095,00	0,03%
<b>Ministério Dos Transportes</b>	<b>45.095.901.068,00</b>	<b>1,08%</b>
<b>Educação</b>	<b>800.000.000,00</b>	<b>0,02%</b>
<b>Ensino Superior</b>	<b>800.000.000,00</b>	<b>0,02%</b>
Ensino Superior De Graduação	800.000.000,00	0,02%
<b>Assuntos Económicos</b>	<b>40.512.433.474,00</b>	<b>0,97%</b>
<b>Transportes</b>	<b>40.512.433.474,00</b>	<b>0,97%</b>
Transporte Rodoviário	4.026.930.660,00	0,10%
Transporte Fluvial	14.882.239.089,00	0,36%
Transporte Ferroviário	12.513.036.530,00	0,30%
Transporte Aéreo	9.090.227.195,00	0,22%
<b>Serviços Públicos Gerais</b>	<b>3.783.467.594,00</b>	<b>0,09%</b>
<b>Órgãos Exec.E Leg., Assun.Finan.E Fiscais, Rel.Exteriores</b>	<b>653.089.077,00</b>	<b>0,02%</b>
Órgãos Executivos E Legislativos	653.089.077,00	0,02%
Serviços Gerais	3.130.378.517,00	0,08%
<b>Ministério Da Hotelaria E Turismo</b>	<b>749.300.995,00</b>	<b>0,02%</b>
<b>Assuntos Económicos</b>	<b>749.300.995,00</b>	<b>0,02%</b>
Outras Actividades Económicas	749.300.995,00	0,02%
<b>Ministério Da Geologia, Minas E Da Indústria</b>	<b>21.533.989.069,00</b>	<b>0,52%</b>
<b>Educação</b>	<b>16.292.079.873,00</b>	<b>0,39%</b>
<b>Ensino Primário E Pré-Primário</b>	<b>16.132.917.373,00</b>	<b>0,39%</b>
Ensino Primário	16.132.917.373,00	0,39%
Ensino Secundário	159.162.500,00	0,00%
<b>Assuntos Económicos</b>	<b>4.030.444.684,00</b>	<b>0,10%</b>
<b>Assuntos Económicos Gerais, Comerciais E Laborais</b>	<b>155.925.695,00</b>	<b>0,00%</b>
Assuntos Económicos E Comerciais Em Geral	155.925.695,00	0,00%
<b>Indústria Extractiva, Transformadora E Construção</b>	<b>3.874.518.989,00</b>	<b>0,09%</b>
Indústria Extractiva E Rec.Minerais, Except.Combustíveis	324.748.962,00	0,01%
Indústria Transformadora	3.549.770.027,00	0,09%



## RESUMO DA DESPESA DO ÓRGÃO POR FUNÇÃO

Órgão / Função	Valor	%
<b>Ministério Da Geologia, Minas E Da Indústria</b>	<b>21.533.989.069,00</b>	<b>0,52%</b>
<b>Serviços Públicos Gerais</b>	<b>1.211.464.512,00</b>	<b>0,03%</b>
<b>Órgãos Exec.E Leg., Assun.Finan.E Fiscais, Rel.Exteriores</b>	<b>995.599.622,00</b>	<b>0,02%</b>
Órgãos Executivos E Legislativos	995.599.622,00	0,02%
Serviços Gerais	215.864.890,00	0,01%
<b>Ministério Da Juventude E Desportos</b>	<b>3.695.340.555,00</b>	<b>0,09%</b>
<b>Protecção Social</b>	<b>35.500.000,00</b>	<b>0,00%</b>
Serviços De Protecção Social Não Especificados	35.500.000,00	0,00%
<b>Recreação, Cultura E Religião</b>	<b>3.659.840.555,00</b>	<b>0,09%</b>
Serviços Recreativos E Desportivos	3.659.840.555,00	0,09%
<b>Ministério Da Saúde</b>	<b>67.174.205.304,00</b>	<b>1,61%</b>
<b>Saúde</b>	<b>64.872.125.926,00</b>	<b>1,55%</b>
Produtos, Aparelhos E Equipamentos Médicos	13.340.058.756,00	0,32%
Serviços De Saúde Ambulatórios	10.094.394.219,00	0,24%
<b>Serviços Hospitalares</b>	<b>22.238.971.043,00</b>	<b>0,53%</b>
Serviços Hospitalares Gerais	9.976.639.895,00	0,24%
Serviços Hospitalares Especializados	5.848.278.649,00	0,14%
Serviços De Centros Médicos E De Maternidade	6.414.052.499,00	0,15%
Serviços De Saúde Pública	8.906.946.349,00	0,21%
Serviços De Saúde Não Especificados	10.291.755.559,00	0,25%
<b>Protecção Social</b>	<b>933.416.420,00</b>	<b>0,02%</b>
Doença E Incapacidade	933.416.420,00	0,02%
<b>Serviços Públicos Gerais</b>	<b>1.368.662.958,00</b>	<b>0,03%</b>
<b>Órgãos Exec.E Leg., Assun.Finan.E Fiscais, Rel.Exteriores</b>	<b>1.368.662.958,00</b>	<b>0,03%</b>
Órgãos Executivos E Legislativos	1.368.662.958,00	0,03%
<b>Ministério Do Ensino Superior E Da Ciência E Tecnologia</b>	<b>28.198.947.419,00</b>	<b>0,68%</b>
<b>Educação</b>	<b>26.778.064.948,00</b>	<b>0,64%</b>
<b>Ensino Superior</b>	<b>26.152.718.887,00</b>	<b>0,63%</b>
Ensino Superior De Graduação	25.603.781.894,00	0,61%
Ensino Superior De Pós-Graduação	548.936.993,00	0,01%
Serviços Subsidiários À Educação	625.346.061,00	0,01%
<b>Recreação, Cultura E Religião</b>	<b>63.674.074,00</b>	<b>0,00%</b>
Serviços Recreativos E Desportivos	63.674.074,00	0,00%
<b>Serviços Públicos Gerais</b>	<b>1.357.208.397,00</b>	<b>0,03%</b>
<b>Órgãos Exec.E Leg., Assun.Finan.E Fiscais, Rel.Exteriores</b>	<b>467.194.928,00</b>	<b>0,01%</b>
Órgãos Executivos E Legislativos	467.194.928,00	0,01%
Investigação Básica	890.013.469,00	0,02%
<b>Minist. Das Telecomunicações E Tecnologias De Informação</b>	<b>25.166.706.535,00</b>	<b>0,60%</b>
<b>Educação</b>	<b>2.286.614.698,00</b>	<b>0,05%</b>
Ensino Secundário	147.973.538,00	0,00%
<b>Ensino Superior</b>	<b>2.138.641.160,00</b>	<b>0,05%</b>
Ensino Superior De Graduação	2.138.641.160,00	0,05%
<b>Assuntos Económicos</b>	<b>21.928.461.338,00</b>	<b>0,53%</b>
<b>Transportes</b>	<b>185.000.000,00</b>	<b>0,00%</b>
Transporte Fluvial	185.000.000,00	0,00%
<b>Comunicações</b>	<b>21.743.461.338,00</b>	<b>0,52%</b>
<b>Serviços Públicos Gerais</b>	<b>951.630.499,00</b>	<b>0,02%</b>
<b>Órgãos Exec.E Leg., Assun.Finan.E Fiscais, Rel.Exteriores</b>	<b>951.630.499,00</b>	<b>0,02%</b>

## RESUMO DA DESPESA DO ÓRGÃO POR FUNÇÃO

Órgão / Função	Valor	%
<b>Minist. Das Telecomunicações E Tecnologias De Informação</b>	<b>25.166.706.535,00</b>	<b>0,60%</b>
Órgãos Executivos E Legislativos	951.630.499,00	0,02%
<b>Ministério Dos Antigos Combatentes E Veteranos Da Pátria</b>	<b>2.411.728.309,00</b>	<b>0,06%</b>
<b>Protecção Social</b>	<b>1.116.437.367,00</b>	<b>0,03%</b>
Serviços De Protecção Social Não Especificados	1.116.437.367,00	0,03%
<b>Habitação E Serviços Comunitários</b>	<b>979.074.877,00</b>	<b>0,02%</b>
Desenvolvimento Habitacional	979.074.877,00	0,02%
<b>Serviços Públicos Gerais</b>	<b>316.216.065,00</b>	<b>0,01%</b>
Órgãos Exec.E Leg., Assun.Finan.E Fiscais, Rel.Exteriores	316.216.065,00	0,01%
Órgãos Executivos E Legislativos	316.216.065,00	0,01%
<b>Ministério Da Energia E Das Águas</b>	<b>187.773.513.453,00</b>	<b>4,50%</b>
<b>Habitação E Serviços Comunitários</b>	<b>84.304.760.915,00</b>	<b>2,02%</b>
Abastecimento De Água	84.304.760.915,00	2,02%
<b>Assuntos Económicos</b>	<b>102.754.345.176,00</b>	<b>2,46%</b>
<b>Combustíveis E Energia</b>	<b>102.754.345.176,00</b>	<b>2,46%</b>
Electricidade	102.207.370.176,00	2,45%
Energia Não Eléctrica	546.975.000,00	0,01%
<b>Serviços Públicos Gerais</b>	<b>714.407.362,00</b>	<b>0,02%</b>
Órgãos Exec.E Leg., Assun.Finan.E Fiscais, Rel.Exteriores	714.407.362,00	0,02%
Órgãos Executivos E Legislativos	714.407.362,00	0,02%
<b>Ministério Do Urbanismo E Da Construção</b>	<b>256.767.762.600,00</b>	<b>6,15%</b>
<b>Educação</b>	<b>10.190.795.510,00</b>	<b>0,24%</b>
<b>Ensino Primário E Pré-Primário</b>	<b>198.000.000,00</b>	<b>0,00%</b>
Ensino Primário	198.000.000,00	0,00%
Ensino Secundário	2.149.743.315,00	0,05%
<b>Ensino Superior</b>	<b>7.843.052.195,00</b>	<b>0,19%</b>
Ensino Superior De Graduação	7.843.052.195,00	0,19%
<b>Saúde</b>	<b>459.325.000,00</b>	<b>0,01%</b>
Serviços De Saúde Ambulatórios	117.000.000,00	0,00%
Serviços De Saúde Não Especificados	342.325.000,00	0,01%
<b>Protecção Social</b>	<b>96.639.454,00</b>	<b>0,00%</b>
Investigação E Desenvolvimento Em Protecção Social	96.639.454,00	0,00%
<b>Recreação, Cultura E Religião</b>	<b>3.766.365.269,00</b>	<b>0,09%</b>
Serviços Recreativos E Desportivos	1.071.811.258,00	0,03%
Serviços Culturais	1.690.754.011,00	0,04%
Serviços Religiosos E Outros Serviços À Comunidade	1.003.800.000,00	0,02%
<b>Habitação E Serviços Comunitários</b>	<b>58.388.615.317,00</b>	<b>1,40%</b>
Desenvolvimento Habitacional	39.056.565.655,00	0,94%
Desenvolvimento Comunitário	18.947.041.662,00	0,45%
Abastecimento De Água	385.008.000,00	0,01%
<b>Protecção Ambiental</b>	<b>6.203.708.061,00</b>	<b>0,15%</b>
Gestão De Águas Residuais	267.268.950,00	0,01%
Protecção Da Biodiversidade E Da Paisagem	5.854.670.201,00	0,14%
Investigação E Desenvolvim.Em Protecção Do Ambiente	81.768.910,00	0,00%
<b>Segurança E Ordem Pública</b>	<b>1.973.467.536,00</b>	<b>0,05%</b>
Serviços Policiais	1.692.012.410,00	0,04%
Tribunais	281.455.126,00	0,01%
<b>Assuntos Económicos</b>	<b>163.796.888.634,00</b>	<b>3,93%</b>



## RESUMO DA DESPESA DO ÓRGÃO POR FUNÇÃO

Órgão / Função	Valor	%
<b>Ministério Do Urbanismo E Da Construção</b>	<b>256.767.762.600,00</b>	<b>6,15%</b>
<b>Agricultura, Sicultura, Pesca E Caça</b>	<b>2.075.250.000,00</b>	<b>0,05%</b>
Agricultura	2.075.250.000,00	0,05%
<b>Combustíveis E Energia</b>	<b>450.000.000,00</b>	<b>0,01%</b>
Electricidade	450.000.000,00	0,01%
<b>Indústria Extractiva, Transformadora E Construção</b>	<b>1.279.472.838,00</b>	<b>0,03%</b>
Construção	1.279.472.838,00	0,03%
<b>Transportes</b>	<b>159.992.165.796,00</b>	<b>3,83%</b>
Transporte Rodoviário	157.320.611.410,00	3,77%
Transporte Aéreo	2.671.554.386,00	0,06%
<b>Serviços Públicos Gerais</b>	<b>11.891.957.819,00</b>	<b>0,29%</b>
<b>Órgãos Exec.E Leg., Assun.Finan.E Fiscais, Rel.Exteriores</b>	<b>10.241.667.317,00</b>	<b>0,25%</b>
Órgãos Executivos E Legislativos	10.241.667.317,00	0,25%
Serviços Gerais	1.604.568.570,00	0,04%
Serviços Gerais Da Administ.Pública Não Especificados	45.721.932,00	0,00%
<b>Ministério Da Educação</b>	<b>15.206.449.342,00</b>	<b>0,36%</b>
<b>Educação</b>	<b>14.958.110.077,00</b>	<b>0,36%</b>
<b>Ensino Primário E Pré-Primário</b>	<b>503.531.840,00</b>	<b>0,01%</b>
Ensino Primário	503.531.840,00	0,01%
Ensino Secundário	10.197.449.440,00	0,24%
Ensino Não Definido Por Níveis	1.466.527.847,00	0,04%
Serviços Subsidiários À Educação	2.790.600.950,00	0,07%
<b>Serviços Públicos Gerais</b>	<b>248.339.265,00</b>	<b>0,01%</b>
<b>Órgãos Exec.E Leg., Assun.Finan.E Fiscais, Rel.Exteriores</b>	<b>248.339.265,00</b>	<b>0,01%</b>
Órgãos Executivos E Legislativos	248.339.265,00	0,01%
<b>Ministério Da Cultura</b>	<b>3.886.063.996,00</b>	<b>0,09%</b>
<b>Recreação, Cultura E Religião</b>	<b>3.881.844.662,00</b>	<b>0,09%</b>
Serviços Culturais	3.403.076.893,00	0,08%
Serviços Religiosos E Outros Serviços À Comunidade	47.367.769,00	0,00%
Assunt.E Serv. De Rec. Cultura E Relig.Não Especificados	431.400.000,00	0,01%
<b>Serviços Públicos Gerais</b>	<b>4.219.334,00</b>	<b>0,00%</b>
<b>Órgãos Exec.E Leg., Assun.Finan.E Fiscais, Rel.Exteriores</b>	<b>4.219.334,00</b>	<b>0,00%</b>
Órgãos Executivos E Legislativos	4.219.334,00	0,00%
<b>Ministério Da Família E Prom. Da Mulher</b>	<b>563.834.064,00</b>	<b>0,01%</b>
<b>Protecção Social</b>	<b>220.000.000,00</b>	<b>0,01%</b>
Família E Infância	220.000.000,00	0,01%
<b>Recreação, Cultura E Religião</b>	<b>46.300.000,00</b>	<b>0,00%</b>
Assunt.E Serv. De Rec. Cultura E Relig.Não Especificados	46.300.000,00	0,00%
<b>Serviços Públicos Gerais</b>	<b>297.534.064,00</b>	<b>0,01%</b>
<b>Órgãos Exec.E Leg., Assun.Finan.E Fiscais, Rel.Exteriores</b>	<b>297.534.064,00</b>	<b>0,01%</b>
Órgãos Executivos E Legislativos	297.534.064,00	0,01%
<b>Ministério Do Ambiente</b>	<b>1.304.140.563,00</b>	<b>0,03%</b>
<b>Protecção Ambiental</b>	<b>870.000.000,00</b>	<b>0,02%</b>
Protecção Da Biodiversidade E Da Paisagem	222.000.000,00	0,01%
Investigação E Desenvolvim.Em Protecção Do Ambiente	648.000.000,00	0,02%
<b>Serviços Públicos Gerais</b>	<b>434.140.563,00</b>	<b>0,01%</b>
<b>Órgãos Exec.E Leg., Assun.Finan.E Fiscais, Rel.Exteriores</b>	<b>434.140.563,00</b>	<b>0,01%</b>
Órgãos Executivos E Legislativos	434.140.563,00	0,01%

## RESUMO DA DESPESA DO ÓRGÃO POR FUNÇÃO

Órgão / Função	Valor	%
<b>Secretaria De Estado Para Os Direitos Humanos</b>	<b>213.695.990,00</b>	<b>0,01%</b>
<b>Serviços Públicos Gerais</b>	<b>213.695.990,00</b>	<b>0,01%</b>
<b>Órgãos Exec.E Leg., Assun.Finan.E Fiscais, Rel.Exteriores</b>	<b>213.695.990,00</b>	<b>0,01%</b>
Órgãos Executivos E Legislativos	213.695.990,00	0,01%
<b>Secretariado Do Conselho De Ministros</b>	<b>3.159.667.518,00</b>	<b>0,08%</b>
<b>Serviços Públicos Gerais</b>	<b>3.159.667.518,00</b>	<b>0,08%</b>
<b>Órgãos Exec.E Leg., Assun.Finan.E Fiscais, Rel.Exteriores</b>	<b>3.159.667.518,00</b>	<b>0,08%</b>
Órgãos Executivos E Legislativos	3.159.667.518,00	0,08%
<b>Procuradoria Geral Da República</b>	<b>8.259.184.614,00</b>	<b>0,20%</b>
<b>Assuntos Económicos</b>	<b>492.514,00</b>	<b>0,00%</b>
Comunicações	492.514,00	0,00%
<b>Serviços Públicos Gerais</b>	<b>8.258.692.100,00</b>	<b>0,20%</b>
<b>Órgãos Exec.E Leg., Assun.Finan.E Fiscais, Rel.Exteriores</b>	<b>8.258.692.100,00</b>	<b>0,20%</b>
Órgãos Executivos E Legislativos	8.258.692.100,00	0,20%
<b>Sistema De Segurança Nacional</b>	<b>48.166.521.863,00</b>	<b>1,15%</b>
<b>Defesa</b>	<b>2.772.793.195,00</b>	<b>0,07%</b>
Defesa Militar	2.772.793.195,00	0,07%
<b>Segurança E Ordem Pública</b>	<b>45.321.359.249,00</b>	<b>1,09%</b>
Serviços Policiais	45.321.359.249,00	1,09%
<b>Serviços Públicos Gerais</b>	<b>72.369.419,00</b>	<b>0,00%</b>
Serviços Gerais Da Administ.Pública Não Especificados	72.369.419,00	0,00%
<b>Inspeção Geral Da Administ. Do Estado</b>	<b>502.413.392,00</b>	<b>0,01%</b>
<b>Serviços Públicos Gerais</b>	<b>502.413.392,00</b>	<b>0,01%</b>
<b>Órgãos Exec.E Leg., Assun.Finan.E Fiscais, Rel.Exteriores</b>	<b>502.413.392,00</b>	<b>0,01%</b>
Órgãos Executivos E Legislativos	502.413.392,00	0,01%
<b>Comissão Nacional Eleitoral</b>	<b>6.877.352.522,00</b>	<b>0,16%</b>
<b>Serviços Públicos Gerais</b>	<b>6.877.352.522,00</b>	<b>0,16%</b>
Serviços Gerais Da Administ.Pública Não Especificados	6.877.352.522,00	0,16%
<b>Governo Provincial Do Bengo</b>	<b>14.238.452.320,00</b>	<b>0,34%</b>
<b>Educação</b>	<b>2.040.864.195,00</b>	<b>0,05%</b>
<b>Ensino Primário E Pré-Primário</b>	<b>1.585.713.503,00</b>	<b>0,04%</b>
Ensino Primário	1.585.713.503,00	0,04%
Ensino Secundário	253.483.333,00	0,01%
Ensino Não Definido Por Níveis	20.000.000,00	0,00%
Serviços Subsidiários À Educação	181.667.359,00	0,00%
<b>Saúde</b>	<b>3.991.079.904,00</b>	<b>0,10%</b>
Produtos, Aparelhos E Equipamentos Médicos	38.974.494,00	0,00%
Serviços De Saúde Ambulatórios	257.425.210,00	0,01%
<b>Serviços Hospitalares</b>	<b>3.207.633.013,00</b>	<b>0,08%</b>
Serviços Hospitalares Gerais	1.675.473.013,00	0,04%
Serviços De Centros Médicos E De Maternidade	1.532.160.000,00	0,04%
Serviços De Saúde Pública	389.673.254,00	0,01%
Serviços De Saúde Não Especificados	97.373.933,00	0,00%
<b>Protecção Social</b>	<b>1.601.709.193,00</b>	<b>0,04%</b>
Sobrevivência	1.426.334.298,00	0,03%
Família E Infância	161.097.072,00	0,00%
Habitação	14.277.823,00	0,00%
<b>Recreação, Cultura E Religião</b>	<b>259.250.000,00</b>	<b>0,01%</b>



## RESUMO DA DESPESA DO ÓRGÃO POR FUNÇÃO

Órgão / Função	Valor	%
<b>Governo Provincial Do Bengo</b>	<b>14.238.452.320,00</b>	<b>0,34%</b>
Serviços Recreativos E Desportivos	29.535.000,00	0,00%
Serviços Culturais	219.715.000,00	0,01%
Serviços Religiosos E Outros Serviços À Comunidade	10.000.000,00	0,00%
<b>Habitação E Serviços Comunitários</b>	<b>625.000.000,00</b>	<b>0,01%</b>
Desenvolvimento Habitacional	172.000.000,00	0,00%
Desenvolvimento Comunitário	112.000.000,00	0,00%
Abastecimento De Água	341.000.000,00	0,01%
<b>Protecção Ambiental</b>	<b>159.896.788,00</b>	<b>0,00%</b>
Gestão De Resíduos	124.776.550,00	0,00%
Protecção Da Biodiversidade E Da Paisagem	6.000.000,00	0,00%
Serviços De Protecção Ambiental Não Especificados	29.120.238,00	0,00%
<b>Segurança E Ordem Pública</b>	<b>190.000.000,00</b>	<b>0,00%</b>
Serviços Policiais	190.000.000,00	0,00%
<b>Assuntos Económicos</b>	<b>902.696.834,00</b>	<b>0,02%</b>
<b>Agricultura, Sivicultura, Pesca E Caça</b>	<b>101.299.334,00</b>	<b>0,00%</b>
Agricultura	101.299.334,00	0,00%
<b>Combustíveis E Energia</b>	<b>146.397.500,00</b>	<b>0,00%</b>
Electricidade	146.397.500,00	0,00%
<b>Transportes</b>	<b>650.000.000,00</b>	<b>0,02%</b>
Transporte Rodoviário	650.000.000,00	0,02%
Comunicações	5.000.000,00	0,00%
<b>Serviços Públicos Gerais</b>	<b>4.467.955.406,00</b>	<b>0,11%</b>
<b>Órgãos Exec.E Leg., Assun.Finan.E Fiscais, Rel.Exteriores</b>	<b>3.719.250.406,00</b>	<b>0,09%</b>
Órgãos Executivos E Legislativos	3.719.250.406,00	0,09%
Serviços Gerais	748.705.000,00	0,02%
<b>Governo Provincial De Benguela</b>	<b>45.828.463.312,00</b>	<b>1,10%</b>
<b>Educação</b>	<b>22.756.524.486,00</b>	<b>0,55%</b>
<b>Ensino Primário E Pré-Primário</b>	<b>19.807.366.225,00</b>	<b>0,47%</b>
Ensino Primário	19.807.366.225,00	0,47%
Ensino Secundário	2.176.318.912,00	0,05%
<b>Ensino Superior</b>	<b>144.060.000,00</b>	<b>0,00%</b>
Ensino Superior De Graduação	144.060.000,00	0,00%
Serviços Subsidiários À Educação	628.779.349,00	0,02%
<b>Saúde</b>	<b>9.354.766.108,00</b>	<b>0,22%</b>
Serviços De Saúde Ambulatórios	300.723.289,00	0,01%
<b>Serviços Hospitalares</b>	<b>7.103.295.218,00</b>	<b>0,17%</b>
Serviços Hospitalares Gerais	5.221.993.477,00	0,13%
Serviços Hospitalares Especializados	207.416.941,00	0,00%
Serviços De Centros Médicos E De Maternidade	1.673.884.800,00	0,04%
Serviços De Saúde Pública	1.811.051.975,00	0,04%
Serviços De Saúde Não Especificados	139.695.626,00	0,00%
<b>Protecção Social</b>	<b>1.593.501.302,00</b>	<b>0,04%</b>
Sobrevivência	1.515.661.302,00	0,04%
Família E Infância	77.840.000,00	0,00%
<b>Recreação, Cultura E Religião</b>	<b>336.639.850,00</b>	<b>0,01%</b>
Serviços Recreativos E Desportivos	138.000.000,00	0,00%
Assunt.E Serv. De Rec. Cultura E Relig. Não Especificados	198.639.850,00	0,00%
<b>Habitação E Serviços Comunitários</b>	<b>1.668.000.000,00</b>	<b>0,04%</b>

## RESUMO DA DESPESA DO ÓRGÃO POR FUNÇÃO

Órgão / Função	Valor	%
<b>Governo Provincial De Benguela</b>	<b>45.828.463.312,00</b>	<b>1,10%</b>
Desenvolvimento Habitacional	1.415.000.000,00	0,03%
Desenvolvimento Comunitário	60.000.000,00	0,00%
Abastecimento De Água	193.000.000,00	0,00%
<b>Protecção Ambiental</b>	<b>1.400.493.972,00</b>	<b>0,03%</b>
Gestão De Resíduos	1.373.400.222,00	0,03%
Gestão De Águas Residuais	27.093.750,00	0,00%
<b>Segurança E Ordem Pública</b>	<b>229.500.000,00</b>	<b>0,01%</b>
Serviços Policiais	229.500.000,00	0,01%
<b>Assuntos Económicos</b>	<b>1.061.513.733,00</b>	<b>0,03%</b>
<b>Agricultura, Sicultura, Pesca E Caça</b>	<b>351.849.300,00</b>	<b>0,01%</b>
Agricultura	351.849.300,00	0,01%
<b>Combustíveis E Energia</b>	<b>100.000.000,00</b>	<b>0,00%</b>
Electricidade	100.000.000,00	0,00%
<b>Indústria Extractiva, Transformadora E Construção</b>	<b>64.664.433,00</b>	<b>0,00%</b>
Indústria Transformadora	64.664.433,00	0,00%
<b>Transportes</b>	<b>545.000.000,00</b>	<b>0,01%</b>
Transporte Rodoviário	545.000.000,00	0,01%
<b>Serviços Públicos Gerais</b>	<b>7.427.523.861,00</b>	<b>0,18%</b>
<b>Órgãos Exec.E Leg., Assun.Finan.E Fiscais, Rel.Exteriores</b>	<b>6.166.772.079,00</b>	<b>0,15%</b>
Órgãos Executivos E Legislativos	6.166.772.079,00	0,15%
Serviços Gerais	1.260.751.782,00	0,03%
<b>Governo Provincial Do Bié</b>	<b>24.376.547.702,00</b>	<b>0,58%</b>
<b>Educação</b>	<b>8.141.938.424,00</b>	<b>0,20%</b>
<b>Ensino Primário E Pré-Primário</b>	<b>6.124.571.583,00</b>	<b>0,15%</b>
Ensino Primário	6.124.571.583,00	0,15%
Ensino Secundário	1.581.431.776,00	0,04%
Ensino Não Definido Por Níveis	7.500.000,00	0,00%
Serviços Subsidiários À Educação	428.435.065,00	0,01%
<b>Saúde</b>	<b>6.211.455.426,00</b>	<b>0,15%</b>
Produtos, Aparelhos E Equipamentos Médicos	35.488.350,00	0,00%
Serviços De Saúde Ambulatórios	332.535.088,00	0,01%
<b>Serviços Hospitalares</b>	<b>4.902.060.577,00</b>	<b>0,12%</b>
Serviços Hospitalares Gerais	2.780.446.649,00	0,07%
Serviços Hospitalares Especializados	36.133.928,00	0,00%
Serviços De Centros Médicos E De Maternidade	2.085.480.000,00	0,05%
Serviços De Saúde Pública	893.740.401,00	0,02%
Serviços De Saúde Não Especificados	47.631.010,00	0,00%
<b>Protecção Social</b>	<b>1.252.828.426,00</b>	<b>0,03%</b>
Sobrevivência	1.183.479.597,00	0,03%
Serviços De Protecção Social Não Especificados	69.348.829,00	0,00%
<b>Recreação, Cultura E Religião</b>	<b>7.012.500,00</b>	<b>0,00%</b>
Serviços Culturais	7.012.500,00	0,00%
<b>Habitação E Serviços Comunitários</b>	<b>132.376.015,00</b>	<b>0,00%</b>
Desenvolvimento Habitacional	75.000.000,00	0,00%
Abastecimento De Água	57.376.015,00	0,00%
<b>Protecção Ambiental</b>	<b>237.248.784,00</b>	<b>0,01%</b>
Gestão De Resíduos	75.792.506,00	0,00%
Gestão De Águas Residuais	92.616.000,00	0,00%

## RESUMO DA DESPESA DO ÓRGÃO POR FUNÇÃO

Órgão / Função	Valor	%
<b>Governo Provincial Do Bié</b>	<b>24.376.547.702,00</b>	<b>0,58%</b>
Protecção Da Biodiversidade E Da Paisagem	6.340.278,00	0,00%
Serviços De Protecção Ambiental Não Especificados	62.500.000,00	0,00%
<b>Segurança E Ordem Pública</b>	<b>68.370.000,00</b>	<b>0,00%</b>
Serviços Policiais	68.370.000,00	0,00%
<b>Assuntos Económicos</b>	<b>900.667.439,00</b>	<b>0,02%</b>
<b>Agricultura, Sivicultura, Pesca E Caça</b>	<b>69.816.000,00</b>	<b>0,00%</b>
Agricultura	69.816.000,00	0,00%
<b>Combustíveis E Energia</b>	<b>103.351.439,00</b>	<b>0,00%</b>
Electricidade	40.376.015,00	0,00%
Energia Não Eléctrica	62.975.424,00	0,00%
<b>Transportes</b>	<b>727.500.000,00</b>	<b>0,02%</b>
Transporte Rodoviário	727.500.000,00	0,02%
<b>Serviços Públicos Gerais</b>	<b>7.424.650.688,00</b>	<b>0,18%</b>
<b>Órgãos Exec.E Leg., Assun.Finan.E Fiscais, Rel.Exteriores</b>	<b>6.546.696.130,00</b>	<b>0,16%</b>
Órgãos Executivos E Legislativos	6.546.696.130,00	0,16%
Serviços Gerais	877.954.558,00	0,02%
<b>Governo Provincial De Cabinda</b>	<b>37.728.348.825,00</b>	<b>0,90%</b>
<b>Educação</b>	<b>7.473.238.274,00</b>	<b>0,18%</b>
<b>Ensino Primário E Pré-Primário</b>	<b>3.789.238.072,00</b>	<b>0,09%</b>
Ensino Primário	3.789.238.072,00	0,09%
Ensino Secundário	2.580.039.013,00	0,06%
<b>Ensino Superior</b>	<b>307.478.528,00</b>	<b>0,01%</b>
Ensino Superior De Graduação	307.478.528,00	0,01%
Serviços Subsidiários À Educação	796.482.661,00	0,02%
<b>Saúde</b>	<b>6.358.474.739,00</b>	<b>0,15%</b>
Produtos, Aparelhos E Equipamentos Médicos	430.000.000,00	0,01%
Serviços De Saúde Ambulatórios	139.822.534,00	0,00%
<b>Serviços Hospitalares</b>	<b>3.958.583.474,00</b>	<b>0,09%</b>
Serviços Hospitalares Gerais	3.072.501.239,00	0,07%
Serviços De Centros Médicos E De Maternidade	886.082.235,00	0,02%
Serviços De Saúde Pública	804.120.561,00	0,02%
Serviços De Saúde Não Especificados	1.025.948.170,00	0,02%
<b>Protecção Social</b>	<b>331.491.565,00</b>	<b>0,01%</b>
Sobrevivência	177.463.991,00	0,00%
Família E Infância	65.706.841,00	0,00%
Serviços De Protecção Social Não Especificados	88.320.733,00	0,00%
<b>Recreação, Cultura E Religião</b>	<b>1.424.241.997,00</b>	<b>0,03%</b>
Serviços Recreativos E Desportivos	1.387.664.383,00	0,03%
Serviços De Difusão E Publicação	14.004.000,00	0,00%
Serviços Religiosos E Outros Serviços À Comunidade	22.573.614,00	0,00%
<b>Habitação E Serviços Comunitários</b>	<b>4.746.391.939,00</b>	<b>0,11%</b>
Desenvolvimento Habitacional	2.278.834.079,00	0,05%
Desenvolvimento Comunitário	1.004.228.961,00	0,02%
Abastecimento De Água	1.463.328.899,00	0,04%
<b>Protecção Ambiental</b>	<b>1.841.235.451,00</b>	<b>0,04%</b>
Gestão De Resíduos	426.604.157,00	0,01%
Gestão De Águas Residuais	701.920.754,00	0,02%
Protecção Da Biodiversidade E Da Paisagem	712.710.540,00	0,02%



## RESUMO DA DESPESA DO ÓRGÃO POR FUNÇÃO

Órgão / Função	Valor	%
<b>Governo Provincial De Cabinda</b>	<b>37.728.348.825,00</b>	<b>0,90%</b>
<b>Segurança E Ordem Pública</b>	<b>266.912.953,00</b>	<b>0,01%</b>
Serviços Policiais	60.501.953,00	0,00%
Tribunais	206.411.000,00	0,00%
<b>Assuntos Económicos</b>	<b>8.792.395.448,00</b>	<b>0,21%</b>
<b>Agricultura, Sicultura, Pesca E Caça</b>	<b>1.209.349.393,00</b>	<b>0,03%</b>
Agricultura	1.209.349.393,00	0,03%
<b>Combustíveis E Energia</b>	<b>1.233.593.761,00</b>	<b>0,03%</b>
Electricidade	1.233.593.761,00	0,03%
<b>Indústria Extractiva, Transformadora E Construção</b>	<b>144.133.458,00</b>	<b>0,00%</b>
Indústria Transformadora	144.133.458,00	0,00%
<b>Transportes</b>	<b>6.151.890.092,00</b>	<b>0,15%</b>
Transporte Rodoviário	6.016.468.474,00	0,14%
Transporte Fluvial	112.500.000,00	0,00%
Transporte Aéreo	22.921.618,00	0,00%
Outras Actividades Económicas	53.428.744,00	0,00%
<b>Serviços Públicos Gerais</b>	<b>6.493.966.459,00</b>	<b>0,16%</b>
<b>Órgãos Exec.E Leg., Assun.Finan.E Fiscais, Rel.Exteriores</b>	<b>4.475.341.861,00</b>	<b>0,11%</b>
Órgãos Executivos E Legislativos	4.475.341.861,00	0,11%
Serviços Gerais	2.018.624.598,00	0,05%
<b>Governo Provincial Do Huambo</b>	<b>36.693.050.717,00</b>	<b>0,88%</b>
<b>Educação</b>	<b>13.580.053.475,00</b>	<b>0,33%</b>
<b>Ensino Primário E Pré-Primário</b>	<b>9.624.117.996,00</b>	<b>0,23%</b>
Ensino Pré-Primário	29.172.679,00	0,00%
Ensino Primário	9.594.945.317,00	0,23%
Ensino Secundário	3.252.045.125,00	0,08%
Ensino Não Definido Por Níveis	41.607.900,00	0,00%
Serviços Subsidiários À Educação	662.282.454,00	0,02%
<b>Saúde</b>	<b>9.070.754.411,00</b>	<b>0,22%</b>
Serviços De Saúde Ambulatórios	365.069.591,00	0,01%
<b>Serviços Hospitalares</b>	<b>7.364.867.724,00</b>	<b>0,18%</b>
Serviços Hospitalares Gerais	5.152.507.003,00	0,12%
Serviços Hospitalares Especializados	105.640.721,00	0,00%
Serviços De Centros Médicos E De Maternidade	2.106.720.000,00	0,05%
Serviços De Saúde Pública	1.281.117.884,00	0,03%
Serviços De Saúde Não Especificados	59.699.212,00	0,00%
<b>Protecção Social</b>	<b>927.079.964,00</b>	<b>0,02%</b>
Sobrevivência	905.502.493,00	0,02%
Habitação	5.639.971,00	0,00%
Serviços De Protecção Social Não Especificados	15.937.500,00	0,00%
<b>Recreação, Cultura E Religião</b>	<b>247.365.122,00</b>	<b>0,01%</b>
Serviços Recreativos E Desportivos	215.477.622,00	0,01%
Serviços Culturais	18.825.000,00	0,00%
Assunt.E Serv. De Rec. Cultura E Relig. Não Especificados	13.062.500,00	0,00%
<b>Habitação E Serviços Comunitários</b>	<b>959.346.263,00</b>	<b>0,02%</b>
Desenvolvimento Habitacional	51.000.000,00	0,00%
Desenvolvimento Comunitário	577.086.263,00	0,01%
Abastecimento De Água	331.260.000,00	0,01%
<b>Protecção Ambiental</b>	<b>1.447.697.856,00</b>	<b>0,03%</b>

## RESUMO DA DESPESA DO ÓRGÃO POR FUNÇÃO

Órgão / Função	Valor	%
<b>Governo Provincial Do Huambo</b>	<b>36.693.050.717,00</b>	<b>0,88%</b>
Gestão De Resíduos	183.000.000,00	0,00%
Gestão De Águas Residuais	1.251.947.856,00	0,03%
Serviços De Protecção Ambiental Não Especificados	12.750.000,00	0,00%
<b>Assuntos Económicos</b>	<b>143.377.675,00</b>	<b>0,00%</b>
<b>Agricultura, Sivicultura, Pesca E Caça</b>	<b>45.937.500,00</b>	<b>0,00%</b>
Agricultura	45.937.500,00	0,00%
<b>Combustíveis E Energia</b>	<b>75.440.175,00</b>	<b>0,00%</b>
Electricidade	75.440.175,00	0,00%
Outras Actividades Económicas	22.000.000,00	0,00%
<b>Serviços Públicos Gerais</b>	<b>10.317.375.951,00</b>	<b>0,25%</b>
<b>Órgãos Exec.E Leg., Assun.Finan.E Fiscais, Rel.Exteriores</b>	<b>6.715.091.772,00</b>	<b>0,16%</b>
Órgãos Executivos E Legislativos	6.715.091.772,00	0,16%
Serviços Gerais	3.602.284.179,00	0,09%
<b>Governo Provincial Da Huila</b>	<b>32.596.265.478,00</b>	<b>0,78%</b>
<b>Educação</b>	<b>13.190.395.073,00</b>	<b>0,32%</b>
<b>Ensino Primário E Pré-Primário</b>	<b>11.511.466.324,00</b>	<b>0,28%</b>
Ensino Primário	11.511.466.324,00	0,28%
Ensino Secundário	1.356.909.887,00	0,03%
Ensino Não Definido Por Níveis	27.153.390,00	0,00%
Serviços Subsidiários À Educação	294.865.472,00	0,01%
<b>Saúde</b>	<b>8.398.331.650,00</b>	<b>0,20%</b>
Serviços De Saúde Ambulatórios	429.425.893,00	0,01%
<b>Serviços Hospitalares</b>	<b>6.519.855.305,00</b>	<b>0,16%</b>
Serviços Hospitalares Gerais	3.930.696.500,00	0,09%
Serviços De Centros Médicos E De Maternidade	2.589.158.805,00	0,06%
Serviços De Saúde Pública	1.449.050.452,00	0,03%
<b>Protecção Social</b>	<b>773.374.206,00</b>	<b>0,02%</b>
Sobrevivência	773.374.206,00	0,02%
<b>Recreação, Cultura E Religião</b>	<b>198.126.559,00</b>	<b>0,00%</b>
Serviços Recreativos E Desportivos	198.126.559,00	0,00%
<b>Habitação E Serviços Comunitários</b>	<b>1.714.640.829,00</b>	<b>0,04%</b>
Desenvolvimento Habitacional	189.452.109,00	0,00%
Desenvolvimento Comunitário	312.264.042,00	0,01%
Abastecimento De Água	1.212.924.678,00	0,03%
<b>Protecção Ambiental</b>	<b>630.000.000,00</b>	<b>0,02%</b>
Gestão De Resíduos	630.000.000,00	0,02%
<b>Assuntos Económicos</b>	<b>811.035.000,00</b>	<b>0,02%</b>
<b>Agricultura, Sivicultura, Pesca E Caça</b>	<b>396.535.000,00</b>	<b>0,01%</b>
Agricultura	396.535.000,00	0,01%
<b>Combustíveis E Energia</b>	<b>414.500.000,00</b>	<b>0,01%</b>
Electricidade	414.500.000,00	0,01%
<b>Serviços Públicos Gerais</b>	<b>6.880.362.161,00</b>	<b>0,16%</b>
<b>Órgãos Exec.E Leg., Assun.Finan.E Fiscais, Rel.Exteriores</b>	<b>5.957.213.037,00</b>	<b>0,14%</b>
Órgãos Executivos E Legislativos	5.957.213.037,00	0,14%
Serviços Gerais	923.149.124,00	0,02%
<b>Governo Provincial Do Kuando-Kubango</b>	<b>14.298.237.638,00</b>	<b>0,34%</b>
<b>Educação</b>	<b>2.655.813.538,00</b>	<b>0,06%</b>

## RESUMO DA DESPESA DO ÓRGÃO POR FUNÇÃO

Órgão / Função	Valor	%
<b>Governo Provincial Do Kuando-Kubango</b>	<b>14.298.237.638,00</b>	<b>0,34%</b>
<b>Ensino Primário E Pré-Primário</b>	<b>1.683.348.106,00</b>	<b>0,04%</b>
Ensino Primário	1.683.348.106,00	0,04%
Ensino Secundário	466.985.030,00	0,01%
Ensino Não Definido Por Níveis	350.000.000,00	0,01%
Serviços Subsidiários À Educação	155.480.402,00	0,00%
<b>Saúde</b>	<b>3.231.387.472,00</b>	<b>0,08%</b>
Serviços De Saúde Ambulatórios	289.603.359,00	0,01%
<b>Serviços Hospitalares</b>	<b>2.811.529.861,00</b>	<b>0,07%</b>
Serviços Hospitalares Gerais	1.035.440.180,00	0,02%
Serviços De Centros Médicos E De Maternidade	1.776.089.681,00	0,04%
Serviços De Saúde Pública	97.029.252,00	0,00%
Serviços De Saúde Não Especificados	33.225.000,00	0,00%
<b>Protecção Social</b>	<b>1.938.622.456,00</b>	<b>0,05%</b>
Sobrevivência	1.858.439.542,00	0,04%
Família E Infância	48.639.705,00	0,00%
Serviços De Protecção Social Não Especificados	31.543.209,00	0,00%
<b>Recreação, Cultura E Religião</b>	<b>236.906.826,00</b>	<b>0,01%</b>
Serviços Recreativos E Desportivos	36.906.826,00	0,00%
Serviços Religiosos E Outros Serviços À Comunidade	200.000.000,00	0,00%
<b>Habitação E Serviços Comunitários</b>	<b>100.000.000,00</b>	<b>0,00%</b>
Desenvolvimento Comunitário	100.000.000,00	0,00%
<b>Assuntos Económicos</b>	<b>342.229.262,00</b>	<b>0,01%</b>
<b>Agricultura, Sivicultura, Pesca E Caça</b>	<b>75.099.876,00</b>	<b>0,00%</b>
Agricultura	75.099.876,00	0,00%
<b>Indústria Extractiva, Transformadora E Construção</b>	<b>198.767.800,00</b>	<b>0,00%</b>
Indústria Transformadora	198.767.800,00	0,00%
<b>Transportes</b>	<b>60.000.000,00</b>	<b>0,00%</b>
Transporte Rodoviário	60.000.000,00	0,00%
Comunicações	8.361.586,00	0,00%
<b>Serviços Públicos Gerais</b>	<b>5.793.278.084,00</b>	<b>0,14%</b>
Órgãos Exec.E Leg., Assun.Finan.E Fiscais, Rel.Exteriores	<b>4.160.760.702,00</b>	<b>0,10%</b>
Órgãos Executivos E Legislativos	4.160.760.702,00	0,10%
Serviços Gerais	1.632.517.382,00	0,04%
<b>Governo Provincial Do Kunene</b>	<b>17.157.693.344,00</b>	<b>0,41%</b>
<b>Educação</b>	<b>3.275.209.139,00</b>	<b>0,08%</b>
<b>Ensino Primário E Pré-Primário</b>	<b>2.609.153.888,00</b>	<b>0,06%</b>
Ensino Pré-Primário	3.359.625,00	0,00%
Ensino Primário	2.605.794.263,00	0,06%
Ensino Secundário	372.438.065,00	0,01%
<b>Ensino Superior</b>	<b>100.000.000,00</b>	<b>0,00%</b>
Ensino Superior De Graduação	100.000.000,00	0,00%
Ensino Não Definido Por Níveis	15.000.000,00	0,00%
Serviços Subsidiários À Educação	178.617.186,00	0,00%
<b>Saúde</b>	<b>3.178.651.000,00</b>	<b>0,08%</b>
Serviços De Saúde Ambulatórios	193.068.906,00	0,00%
<b>Serviços Hospitalares</b>	<b>2.200.659.063,00</b>	<b>0,05%</b>
Serviços Hospitalares Gerais	961.539.063,00	0,02%
Serviços De Centros Médicos E De Maternidade	1.239.120.000,00	0,03%



## RESUMO DA DESPESA DO ÓRGÃO POR FUNÇÃO

Órgão / Função	Valor	%
<b>Governo Provincial Do Kunene</b>	<b>17.157.693.344,00</b>	<b>0,41%</b>
Serviços De Saúde Pública	762.081.206,00	0,02%
Serviços De Saúde Não Especificados	22.841.825,00	0,00%
<b>Protecção Social</b>	<b>324.163.599,00</b>	<b>0,01%</b>
Doença E Incapacidade	4.780.300,00	0,00%
Velhice	2.734.906,00	0,00%
Sobrevivência	312.888.412,00	0,01%
Família E Infância	3.759.981,00	0,00%
<b>Recreação, Cultura E Religião</b>	<b>187.462.370,00</b>	<b>0,00%</b>
Serviços Recreativos E Desportivos	53.962.370,00	0,00%
Serviços Culturais	46.000.000,00	0,00%
Serviços Religiosos E Outros Serviços À Comunidade	87.500.000,00	0,00%
<b>Habitação E Serviços Comunitários</b>	<b>2.199.394.640,00</b>	<b>0,05%</b>
Desenvolvimento Habitacional	1.963.080.356,00	0,05%
Desenvolvimento Comunitário	150.000.000,00	0,00%
Abastecimento De Água	86.314.284,00	0,00%
<b>Segurança E Ordem Pública</b>	<b>83.500.000,00</b>	<b>0,00%</b>
Serviços Policiais	50.000.000,00	0,00%
Serviços De Bombeiros	33.500.000,00	0,00%
<b>Assuntos Económicos</b>	<b>2.090.132.043,00</b>	<b>0,05%</b>
<b>Agricultura, Sivicultura, Pesca E Caça</b>	<b>106.001.352,00</b>	<b>0,00%</b>
Agricultura	106.001.352,00	0,00%
<b>Combustíveis E Energia</b>	<b>110.000.000,00</b>	<b>0,00%</b>
Electricidade	110.000.000,00	0,00%
<b>Indústria Extractiva, Transformadora E Construção</b>	<b>1.564.130.691,00</b>	<b>0,04%</b>
Indústria Transformadora	25.000.000,00	0,00%
Construção	1.539.130.691,00	0,04%
<b>Transportes</b>	<b>310.000.000,00</b>	<b>0,01%</b>
Transporte Rodoviário	310.000.000,00	0,01%
<b>Serviços Públicos Gerais</b>	<b>5.819.180.553,00</b>	<b>0,14%</b>
<b>Órgãos Exec.E Leg., Assun.Finan.E Fiscais, Rel.Exteriores</b>	<b>4.086.094.167,00</b>	<b>0,10%</b>
Órgãos Executivos E Legislativos	4.086.094.167,00	0,10%
Serviços Gerais	1.732.850.226,00	0,04%
Serviços Gerais Da Administ.Pública Não Especificados	236.160,00	0,00%
<b>Governo Provincial Do Kuanza-Norte</b>	<b>17.141.442.227,00</b>	<b>0,41%</b>
<b>Educação</b>	<b>4.867.385.104,00</b>	<b>0,12%</b>
<b>Ensino Primário E Pré-Primário</b>	<b>3.332.842.451,00</b>	<b>0,08%</b>
Ensino Primário	3.332.842.451,00	0,08%
Ensino Secundário	1.126.353.317,00	0,03%
<b>Ensino Superior</b>	<b>70.940.132,00</b>	<b>0,00%</b>
Ensino Superior De Graduação	70.940.132,00	0,00%
Ensino Não Definido Por Níveis	8.015.288,00	0,00%
Serviços Subsidiários À Educação	329.233.916,00	0,01%
<b>Saúde</b>	<b>4.247.769.178,00</b>	<b>0,10%</b>
Produtos, Aparelhos E Equipamentos Médicos	74.770.782,00	0,00%
Serviços De Saúde Ambulatórios	404.191.440,00	0,01%
<b>Serviços Hospitalares</b>	<b>3.330.331.311,00</b>	<b>0,08%</b>
Serviços Hospitalares Gerais	1.306.008.311,00	0,03%
Serviços De Centros Médicos E De Maternidade	2.024.323.000,00	0,05%

## RESUMO DA DESPESA DO ÓRGÃO POR FUNÇÃO

Órgão / Função	Valor	%
<b>Governo Provincial Do Kuanza-Norte</b>	<b>17.141.442.227,00</b>	<b>0,41%</b>
Serviços De Saúde Pública	438.475.645,00	0,01%
<b>Protecção Social</b>	<b>322.979.734,00</b>	<b>0,01%</b>
Sobrevivência	322.979.734,00	0,01%
<b>Recreação, Cultura E Religião</b>	<b>297.828.069,00</b>	<b>0,01%</b>
Serviços Recreativos E Desportivos	194.582.000,00	0,00%
Serviços Culturais	80.780.000,00	0,00%
Assunt.E Serv. De Rec. Cultura E Relig.Não Especificados	22.466.069,00	0,00%
<b>Habitação E Serviços Comunitários</b>	<b>581.194.074,00</b>	<b>0,01%</b>
Desenvolvimento Habitacional	347.194.324,00	0,01%
Desenvolvimento Comunitário	170.896.000,00	0,00%
Abastecimento De Água	40.210.000,00	0,00%
Habitação E Serviços Comunitários Não Especificados	22.893.750,00	0,00%
<b>Protecção Ambiental</b>	<b>330.376.300,00</b>	<b>0,01%</b>
Gestão De Resíduos	90.451.000,00	0,00%
Gestão De Águas Residuais	239.925.300,00	0,01%
<b>Segurança E Ordem Pública</b>	<b>272.340.000,00</b>	<b>0,01%</b>
Serviços Policiais	164.000.000,00	0,00%
Tribunais	108.340.000,00	0,00%
<b>Assuntos Económicos</b>	<b>648.863.254,00</b>	<b>0,02%</b>
<b>Agricultura, Sivicultura, Pesca E Caça</b>	<b>257.963.254,00</b>	<b>0,01%</b>
Agricultura	257.963.254,00	0,01%
<b>Combustíveis E Energia</b>	<b>248.377.000,00</b>	<b>0,01%</b>
Electricidade	248.377.000,00	0,01%
<b>Transportes</b>	<b>142.523.000,00</b>	<b>0,00%</b>
Transporte Rodoviário	142.523.000,00	0,00%
<b>Serviços Públicos Gerais</b>	<b>5.572.706.514,00</b>	<b>0,13%</b>
<b>Órgãos Exec.E Leg., Assun.Finan.E Fiscais, Rel.Exteriores</b>	<b>4.438.790.114,00</b>	<b>0,11%</b>
Órgãos Executivos E Legislativos	4.438.790.114,00	0,11%
Serviços Gerais	1.133.916.400,00	0,03%
<b>Governo Provincial Do Kwanza-Sul</b>	<b>24.281.631.534,00</b>	<b>0,58%</b>
<b>Educação</b>	<b>8.637.079.229,00</b>	<b>0,21%</b>
<b>Ensino Primário E Pré-Primário</b>	<b>6.835.730.442,00</b>	<b>0,16%</b>
Ensino Primário	6.835.730.442,00	0,16%
Ensino Secundário	1.465.622.279,00	0,04%
Serviços Subsidiários À Educação	335.726.508,00	0,01%
<b>Saúde</b>	<b>7.336.068.081,00</b>	<b>0,18%</b>
Serviços De Saúde Ambulatórios	565.069.591,00	0,01%
<b>Serviços Hospitalares</b>	<b>5.682.057.048,00</b>	<b>0,14%</b>
Serviços Hospitalares Gerais	2.548.873.716,00	0,06%
Serviços De Centros Médicos E De Maternidade	3.133.183.332,00	0,08%
Serviços De Saúde Pública	1.088.941.442,00	0,03%
<b>Protecção Social</b>	<b>469.482.088,00</b>	<b>0,01%</b>
Sobrevivência	315.227.940,00	0,01%
Família E Infância	154.254.148,00	0,00%
<b>Recreação, Cultura E Religião</b>	<b>498.501.671,00</b>	<b>0,01%</b>
Serviços Recreativos E Desportivos	389.127.814,00	0,01%
Serviços Culturais	50.000.000,00	0,00%
Serviços De Difusão E Publicação	59.373.857,00	0,00%

## RESUMO DA DESPESA DO ÓRGÃO POR FUNÇÃO

Órgão / Função	Valor	%
<b>Governo Provincial Do Kwanza-Sul</b>	<b>24.281.631.534,00</b>	<b>0,58%</b>
<b>Habituação E Serviços Comunitários</b>	<b>387.253.947,00</b>	<b>0,01%</b>
Desenvolvimento Habitacional	296.410.319,00	0,01%
Desenvolvimento Comunitário	51.684.745,00	0,00%
Abastecimento De Água	39.158.883,00	0,00%
<b>Protecção Ambiental</b>	<b>47.702.100,00</b>	<b>0,00%</b>
Gestão De Resíduos	47.702.100,00	0,00%
<b>Segurança E Ordem Pública</b>	<b>250.000.000,00</b>	<b>0,01%</b>
Tribunais	250.000.000,00	0,01%
<b>Assuntos Económicos</b>	<b>480.000.000,00</b>	<b>0,01%</b>
<b>Agricultura, Sicultura, Pesca E Caça</b>	<b>80.000.000,00</b>	<b>0,00%</b>
Agricultura	80.000.000,00	0,00%
<b>Transportes</b>	<b>300.000.000,00</b>	<b>0,01%</b>
Transporte Rodoviário	300.000.000,00	0,01%
Comunicações	100.000.000,00	0,00%
<b>Serviços Públicos Gerais</b>	<b>6.175.544.418,00</b>	<b>0,15%</b>
<b>Órgãos Exec.E Leg., Assun.Finan.E Fiscais, Rel.Exteriores</b>	<b>5.757.144.418,00</b>	<b>0,14%</b>
Órgãos Executivos E Legislativos	5.757.144.418,00	0,14%
Serviços Gerais	418.000.000,00	0,01%
<b>Operações De Dívida Pública</b>	<b>400.000,00</b>	<b>0,00%</b>
Operações Da Dívida Pública Externa	400.000,00	0,00%
<b>Governo Provincial De Luanda</b>	<b>101.267.915.604,00</b>	<b>2,43%</b>
<b>Educação</b>	<b>32.491.172.630,00</b>	<b>0,78%</b>
<b>Ensino Primário E Pré-Primário</b>	<b>9.160.796.290,00</b>	<b>0,22%</b>
Ensino Primário	9.160.796.290,00	0,22%
Ensino Secundário	5.903.105.771,00	0,14%
Serviços Subsidiários À Educação	17.427.270.569,00	0,42%
<b>Saúde</b>	<b>17.142.384.808,00</b>	<b>0,41%</b>
Produtos, Aparelhos E Equipamentos Médicos	19.058.400,00	0,00%
Serviços De Saúde Ambulatórios	346.304.648,00	0,01%
<b>Serviços Hospitalares</b>	<b>9.470.780.599,00</b>	<b>0,23%</b>
Serviços Hospitalares Gerais	6.617.688.333,00	0,16%
Serviços De Centros Médicos E De Maternidade	2.853.092.266,00	0,07%
Serviços De Saúde Pública	232.577.241,00	0,01%
Serviços De Saúde Não Especificados	7.073.663.920,00	0,17%
<b>Protecção Social</b>	<b>5.496.519.878,00</b>	<b>0,13%</b>
Doença E Incapacidade	10.295.625,00	0,00%
Sobrevivência	5.390.839.121,00	0,13%
Serviços De Protecção Social Não Especificados	95.385.132,00	0,00%
<b>Habituação E Serviços Comunitários</b>	<b>4.071.763.202,00</b>	<b>0,10%</b>
Desenvolvimento Habitacional	183.558.944,00	0,00%
Desenvolvimento Comunitário	1.780.580.702,00	0,04%
Abastecimento De Água	1.630.259.625,00	0,04%
Iluminação Das Vias Públicas	477.363.931,00	0,01%
<b>Protecção Ambiental</b>	<b>16.727.971.707,00</b>	<b>0,40%</b>
Gestão De Resíduos	15.753.110.457,00	0,38%
Gestão De Águas Residuais	967.397.865,00	0,02%
Serviços De Protecção Ambiental Não Especificados	7.463.385,00	0,00%
<b>Segurança E Ordem Pública</b>	<b>609.303.005,00</b>	<b>0,01%</b>



## RESUMO DA DESPESA DO ÓRGÃO POR FUNÇÃO

Órgão / Função	Valor	%
<b>Governo Provincial De Luanda</b>	<b>101.267.915.604,00</b>	<b>2,43%</b>
Serviços Policiais	609.303.005,00	0,01%
<b>Assuntos Económicos</b>	<b>10.468.254.657,00</b>	<b>0,25%</b>
<b>Agricultura, Sivicultura, Pesca E Caça</b>	<b>108.375.000,00</b>	<b>0,00%</b>
Pesca E Caça	108.375.000,00	0,00%
<b>Transportes</b>	<b>10.312.493.438,00</b>	<b>0,25%</b>
Transporte Rodoviário	10.312.493.438,00	0,25%
<b>Investigação E Desenvolvimento(I&amp;D)Em Assun.Económicos</b>	<b>47.386.219,00</b>	<b>0,00%</b>
I&D:Transporte	47.386.219,00	0,00%
<b>Serviços Públicos Gerais</b>	<b>14.260.545.717,00</b>	<b>0,34%</b>
<b>Órgãos Exec.E Leg., Assun.Finan.E Fiscais, Rel.Exteriores</b>	<b>9.978.767.230,00</b>	<b>0,24%</b>
Órgãos Executivos E Legislativos	9.978.767.230,00	0,24%
Serviços Gerais	4.279.605.457,00	0,10%
Serviços Gerais Da Administ.Pública Não Especificados	2.173.030,00	0,00%
<b>Governo Provincial Da Lunda-Norte</b>	<b>18.265.189.630,00</b>	<b>0,44%</b>
<b>Educação</b>	<b>2.917.265.424,00</b>	<b>0,07%</b>
<b>Ensino Primário E Pré-Primário</b>	<b>2.437.696.593,00</b>	<b>0,06%</b>
Ensino Primário	2.437.696.593,00	0,06%
Ensino Secundário	171.436.526,00	0,00%
Serviços Subsidiários À Educação	308.132.305,00	0,01%
<b>Saúde</b>	<b>5.660.897.208,00</b>	<b>0,14%</b>
Serviços De Saúde Ambulatórios	300.713.289,00	0,01%
<b>Serviços Hospitalares</b>	<b>4.916.851.361,00</b>	<b>0,12%</b>
Serviços Hospitalares Gerais	2.885.171.361,00	0,07%
Serviços De Centros Médicos E De Maternidade	2.031.680.000,00	0,05%
Serviços De Saúde Pública	443.332.558,00	0,01%
<b>Protecção Social</b>	<b>2.364.347.572,00</b>	<b>0,06%</b>
Sobrevivência	2.059.347.572,00	0,05%
Família E Infância	255.000.000,00	0,01%
Serviços De Protecção Social Não Especificados	50.000.000,00	0,00%
<b>Recreação, Cultura E Religião</b>	<b>13.766.156,00</b>	<b>0,00%</b>
Assunt.E Serv. De Rec.Cultura E Relig.Não Especificados	13.766.156,00	0,00%
<b>Habitação E Serviços Comunitários</b>	<b>1.277.316.000,00</b>	<b>0,03%</b>
Desenvolvimento Habitacional	1.157.316.000,00	0,03%
Desenvolvimento Comunitário	120.000.000,00	0,00%
<b>Protecção Ambiental</b>	<b>404.321.442,00</b>	<b>0,01%</b>
Gestão De Resíduos	404.321.442,00	0,01%
<b>Serviços Públicos Gerais</b>	<b>5.627.275.828,00</b>	<b>0,13%</b>
<b>Órgãos Exec.E Leg., Assun.Finan.E Fiscais, Rel.Exteriores</b>	<b>4.764.275.828,00</b>	<b>0,11%</b>
Órgãos Executivos E Legislativos	4.764.275.828,00	0,11%
Serviços Gerais	863.000.000,00	0,02%
<b>Governo Provincial Da Lunda-Sul</b>	<b>14.600.728.598,00</b>	<b>0,35%</b>
<b>Educação</b>	<b>2.919.212.236,00</b>	<b>0,07%</b>
<b>Ensino Primário E Pré-Primário</b>	<b>2.349.506.945,00</b>	<b>0,06%</b>
Ensino Primário	2.349.506.945,00	0,06%
Ensino Secundário	448.415.614,00	0,01%
Serviços Subsidiários À Educação	121.289.677,00	0,00%
<b>Saúde</b>	<b>3.398.323.676,00</b>	<b>0,08%</b>

## RESUMO DA DESPESA DO ÓRGÃO POR FUNÇÃO

Órgão / Função	Valor	%
<b>Governo Provincial Da Lunda-Sul</b>	<b>14.600.728.598,00</b>	<b>0,35%</b>
Serviços De Saúde Ambulatórios	499.434.929,00	0,01%
<b>Serviços Hospitalares</b>	<b>2.742.888.091,00</b>	<b>0,07%</b>
Serviços Hospitalares Gerais	1.324.325.316,00	0,03%
Serviços Hospitalares Especializados	74.810.303,00	0,00%
Serviços De Centros Médicos E De Maternidade	1.343.752.472,00	0,03%
Serviços De Saúde Pública	136.375.000,00	0,00%
Serviços De Saúde Não Especificados	19.625.656,00	0,00%
<b>Protecção Social</b>	<b>2.508.543.686,00</b>	<b>0,06%</b>
Velhice	70.000.000,00	0,00%
Sobrevivência	2.208.543.686,00	0,05%
Família E Infância	230.000.000,00	0,01%
<b>Recreação, Cultura E Religião</b>	<b>345.500.000,00</b>	<b>0,01%</b>
Serviços Recreativos E Desportivos	250.000.000,00	0,01%
Serviços De Difusão E Publicação	53.500.000,00	0,00%
Serviços Religiosos E Outros Serviços À Comunidade	42.000.000,00	0,00%
<b>Habitação E Serviços Comunitários</b>	<b>1.081.000.000,00</b>	<b>0,03%</b>
Desenvolvimento Habitacional	841.000.000,00	0,02%
Desenvolvimento Comunitário	240.000.000,00	0,01%
<b>Protecção Ambiental</b>	<b>85.336.387,00</b>	<b>0,00%</b>
Gestão De Resíduos	85.336.387,00	0,00%
<b>Segurança E Ordem Pública</b>	<b>80.000.000,00</b>	<b>0,00%</b>
Serviços Policiais	80.000.000,00	0,00%
<b>Assuntos Económicos</b>	<b>622.342.749,00</b>	<b>0,01%</b>
<b>Agricultura, Sivicultura, Pesca E Caça</b>	<b>177.000.000,00</b>	<b>0,00%</b>
Agricultura	177.000.000,00	0,00%
<b>Combustíveis E Energia</b>	<b>70.000.000,00</b>	<b>0,00%</b>
Electricidade	70.000.000,00	0,00%
<b>Transportes</b>	<b>151.000.000,00</b>	<b>0,00%</b>
Transporte Rodoviário	151.000.000,00	0,00%
Assuntos Económicos Não Especificados	224.342.749,00	0,01%
<b>Serviços Públicos Gerais</b>	<b>3.560.469.864,00</b>	<b>0,09%</b>
<b>Órgãos Exec.E Leg., Assun.Finan.E Fiscais, Rel.Exteriores</b>	<b>2.859.469.864,00</b>	<b>0,07%</b>
Órgãos Executivos E Legislativos	2.859.469.864,00	0,07%
Serviços Gerais	701.000.000,00	0,02%
<b>Governo Provincial De Malanje</b>	<b>20.817.163.122,00</b>	<b>0,50%</b>
<b>Educação</b>	<b>4.415.134.959,00</b>	<b>0,11%</b>
<b>Ensino Primário E Pré-Primário</b>	<b>3.580.354.848,00</b>	<b>0,09%</b>
Ensino Primário	3.580.354.848,00	0,09%
Ensino Secundário	431.415.258,00	0,01%
<b>Ensino Superior</b>	<b>60.600.000,00</b>	<b>0,00%</b>
Ensino Superior De Graduação	60.600.000,00	0,00%
Serviços Subsidiários À Educação	342.764.853,00	0,01%
<b>Saúde</b>	<b>6.546.542.389,00</b>	<b>0,16%</b>
Produtos, Aparelhos E Equipamentos Médicos	107.450.625,00	0,00%
Serviços De Saúde Ambulatórios	461.604.044,00	0,01%
<b>Serviços Hospitalares</b>	<b>5.447.657.311,00</b>	<b>0,13%</b>
Serviços Hospitalares Gerais	2.218.543.978,00	0,05%
Serviços Hospitalares Especializados	43.333.333,00	0,00%

## RESUMO DA DESPESA DO ÓRGÃO POR FUNÇÃO

Órgão / Função	Valor	%
<b>Governo Provincial De Malanje</b>	<b>20.817.163.122,00</b>	<b>0,50%</b>
Serviços De Centros Médicos E De Maternidade	3.185.780.000,00	0,08%
Serviços De Saúde Pública	507.623.523,00	0,01%
Serviços De Saúde Não Especificados	22.206.886,00	0,00%
<b>Protecção Social</b>	<b>921.181.856,00</b>	<b>0,02%</b>
Sobrevivência	752.316.856,00	0,02%
Família E Infância	34.755.000,00	0,00%
Serviços De Protecção Social Não Especificados	134.110.000,00	0,00%
<b>Recreação, Cultura E Religião</b>	<b>162.375.000,00</b>	<b>0,00%</b>
Serviços Recreativos E Desportivos	54.000.000,00	0,00%
Serviços Culturais	52.000.000,00	0,00%
Serviços De Difusão E Publicação	50.000.000,00	0,00%
Assunt.E Serv. De Rec. Cultura E Relig.Não Especificados	6.375.000,00	0,00%
<b>Habitação E Serviços Comunitários</b>	<b>572.235.962,00</b>	<b>0,01%</b>
Desenvolvimento Habitacional	277.000.000,00	0,01%
Desenvolvimento Comunitário	245.235.962,00	0,01%
Iluminação Das Vias Públicas	50.000.000,00	0,00%
<b>Protecção Ambiental</b>	<b>360.000.000,00</b>	<b>0,01%</b>
Gestão De Resíduos	360.000.000,00	0,01%
<b>Segurança E Ordem Pública</b>	<b>129.703.800,00</b>	<b>0,00%</b>
Serviços Policiais	84.000.000,00	0,00%
Serviços De Segurança E Ordem Pública Não Especificados	45.703.800,00	0,00%
<b>Assuntos Económicos</b>	<b>714.201.660,00</b>	<b>0,02%</b>
<b>Agricultura, Sivicultura, Pesca E Caça</b>	<b>158.301.660,00</b>	<b>0,00%</b>
Agricultura	158.301.660,00	0,00%
<b>Combustíveis E Energia</b>	<b>100.000.000,00</b>	<b>0,00%</b>
Electricidade	45.000.000,00	0,00%
Energia Não Eléctrica	55.000.000,00	0,00%
<b>Transportes</b>	<b>455.900.000,00</b>	<b>0,01%</b>
Transporte Rodoviário	455.900.000,00	0,01%
<b>Serviços Públicos Gerais</b>	<b>6.995.787.496,00</b>	<b>0,17%</b>
<b>Órgãos Exec.E Leg., Assun.Finan.E Fiscais, Rel.Exteriores</b>	<b>5.944.992.598,00</b>	<b>0,14%</b>
Órgãos Executivos E Legislativos	5.944.992.598,00	0,14%
Serviços Gerais	1.033.798.600,00	0,02%
Serviços Gerais Da Administ.Pública Não Especificados	16.996.298,00	0,00%
<b>Governo Provincial Do Moxico</b>	<b>25.469.962.237,00</b>	<b>0,61%</b>
<b>Educação</b>	<b>6.064.102.250,00</b>	<b>0,15%</b>
<b>Ensino Primário E Pré-Primário</b>	<b>4.748.307.377,00</b>	<b>0,11%</b>
Ensino Primário	4.748.307.377,00	0,11%
Ensino Secundário	906.688.403,00	0,02%
<b>Ensino Superior</b>	<b>120.000.000,00</b>	<b>0,00%</b>
Ensino Superior De Graduação	120.000.000,00	0,00%
Ensino Não Definido Por Níveis	10.000.000,00	0,00%
Serviços Subsidiários À Educação	279.106.470,00	0,01%
<b>Saúde</b>	<b>5.053.636.016,00</b>	<b>0,12%</b>
Produtos, Aparelhos E Equipamentos Médicos	41.241.064,00	0,00%
Serviços De Saúde Ambulatórios	301.013.289,00	0,01%
<b>Serviços Hospitalares</b>	<b>4.266.612.559,00</b>	<b>0,10%</b>
Serviços Hospitalares Gerais	2.463.932.559,00	0,06%



## RESUMO DA DESPESA DO ÓRGÃO POR FUNÇÃO

Órgão / Função	Valor	%
<b>Governo Provincial Do Moxico</b>	<b>25.469.962.237,00</b>	<b>0,61%</b>
Serviços De Centros Médicos E De Maternidade	1.802.680.000,00	0,04%
Serviços De Saúde Pública	444.769.104,00	0,01%
<b>Protecção Social</b>	<b>3.368.137.341,00</b>	<b>0,08%</b>
Velhice	13.500.000,00	0,00%
Sobrevivência	3.322.137.341,00	0,08%
Serviços De Protecção Social Não Especificados	32.500.000,00	0,00%
<b>Habitação E Serviços Comunitários</b>	<b>145.000.000,00</b>	<b>0,00%</b>
Desenvolvimento Habitacional	75.000.000,00	0,00%
Iluminação Das Vias Públicas	70.000.000,00	0,00%
<b>Protecção Ambiental</b>	<b>143.800.000,00</b>	<b>0,00%</b>
Gestão De Resíduos	65.800.000,00	0,00%
Protecção Da Biodiversidade E Da Paisagem	78.000.000,00	0,00%
<b>Assuntos Económicos</b>	<b>250.000.000,00</b>	<b>0,01%</b>
<b>Combustíveis E Energia</b>	<b>250.000.000,00</b>	<b>0,01%</b>
Electricidade	250.000.000,00	0,01%
<b>Serviços Públicos Gerais</b>	<b>10.445.286.630,00</b>	<b>0,25%</b>
<b>Órgãos Exec.E Leg., Assun.Finan.E Fiscais, Rel.Exteriores</b>	<b>8.974.286.630,00</b>	<b>0,22%</b>
Órgãos Executivos E Legislativos	8.974.286.630,00	0,22%
Serviços Gerais	1.471.000.000,00	0,04%
<b>Governo Provincial Do Namibe</b>	<b>13.418.734.334,00</b>	<b>0,32%</b>
<b>Educação</b>	<b>3.671.018.662,00</b>	<b>0,09%</b>
<b>Ensino Primário E Pré-Primário</b>	<b>1.517.311.182,00</b>	<b>0,04%</b>
Ensino Primário	1.517.311.182,00	0,04%
Ensino Secundário	2.008.161.973,00	0,05%
Serviços Subsidiários À Educação	145.545.507,00	0,00%
<b>Saúde</b>	<b>3.475.414.233,00</b>	<b>0,08%</b>
Serviços De Saúde Ambulatórios	172.000.685,00	0,00%
<b>Serviços Hospitalares</b>	<b>2.633.273.292,00</b>	<b>0,06%</b>
Serviços Hospitalares Gerais	1.650.673.292,00	0,04%
Serviços De Centros Médicos E De Maternidade	982.600.000,00	0,02%
Serviços De Saúde Pública	670.140.256,00	0,02%
<b>Protecção Social</b>	<b>237.354.352,00</b>	<b>0,01%</b>
Sobrevivência	179.004.352,00	0,00%
Família E Infância	58.350.000,00	0,00%
<b>Recreação, Cultura E Religião</b>	<b>379.590.000,00</b>	<b>0,01%</b>
Serviços Recreativos E Desportivos	340.450.000,00	0,01%
Serviços Culturais	39.140.000,00	0,00%
<b>Habitação E Serviços Comunitários</b>	<b>653.200.000,00</b>	<b>0,02%</b>
Desenvolvimento Habitacional	304.500.000,00	0,01%
Desenvolvimento Comunitário	158.600.000,00	0,00%
Abastecimento De Água	83.100.000,00	0,00%
Iluminação Das Vias Públicas	107.000.000,00	0,00%
<b>Protecção Ambiental</b>	<b>52.100.000,00</b>	<b>0,00%</b>
Gestão De Resíduos	23.100.000,00	0,00%
Serviços De Protecção Ambiental Não Especificados	29.000.000,00	0,00%
<b>Segurança E Ordem Pública</b>	<b>38.700.000,00</b>	<b>0,00%</b>
Serviços Policiais	38.700.000,00	0,00%
<b>Assuntos Económicos</b>	<b>960.560.620,00</b>	<b>0,02%</b>

## RESUMO DA DESPESA DO ÓRGÃO POR FUNÇÃO

Órgão / Função	Valor	%
<b>Governo Provincial Do Namibe</b>	<b>13.418.734.334,00</b>	<b>0,32%</b>
<b>Agricultura, Sivicultura, Pesca E Caça</b>	<b>243.570.219,00</b>	<b>0,01%</b>
Agricultura	204.950.000,00	0,00%
Pesca E Caça	38.620.219,00	0,00%
<b>Combustíveis E Energia</b>	<b>17.000.000,00</b>	<b>0,00%</b>
Electricidade	17.000.000,00	0,00%
<b>Transportes</b>	<b>676.911.906,00</b>	<b>0,02%</b>
Transporte Rodoviário	676.911.906,00	0,02%
Comunicações	23.078.495,00	0,00%
<b>Serviços Públicos Gerais</b>	<b>3.950.796.467,00</b>	<b>0,09%</b>
<b>Órgãos Exec.E Leg., Assun.Finan.E Fiscais, Rel.Exteriores</b>	<b>2.960.156.467,00</b>	<b>0,07%</b>
Órgãos Executivos E Legislativos	2.960.156.467,00	0,07%
Serviços Gerais	990.640.000,00	0,02%
<b>Governo Provincial Do Uige</b>	<b>36.119.790.831,00</b>	<b>0,87%</b>
<b>Educação</b>	<b>15.345.392.592,00</b>	<b>0,37%</b>
<b>Ensino Primário E Pré-Primário</b>	<b>14.070.712.798,00</b>	<b>0,34%</b>
Ensino Primário	14.070.712.798,00	0,34%
Ensino Secundário	926.918.728,00	0,02%
Serviços Subsidiários À Educação	347.761.066,00	0,01%
<b>Saúde</b>	<b>6.070.304.568,00</b>	<b>0,15%</b>
Serviços De Saúde Ambulatórios	822.360.346,00	0,02%
<b>Serviços Hospitalares</b>	<b>4.187.929.526,00</b>	<b>0,10%</b>
Serviços Hospitalares Gerais	1.056.075.751,00	0,03%
Serviços De Centros Médicos E De Maternidade	3.131.853.775,00	0,08%
Serviços De Saúde Pública	949.801.734,00	0,02%
Serviços De Saúde Não Especificados	110.212.962,00	0,00%
<b>Protecção Social</b>	<b>631.996.491,00</b>	<b>0,02%</b>
Sobrevivência	610.501.791,00	0,01%
Família E Infância	18.907.200,00	0,00%
Serviços De Protecção Social Não Especificados	2.587.500,00	0,00%
<b>Recreação, Cultura E Religião</b>	<b>83.280.201,00</b>	<b>0,00%</b>
Serviços Recreativos E Desportivos	83.280.201,00	0,00%
<b>Habitação E Serviços Comunitários</b>	<b>1.126.352.222,00</b>	<b>0,03%</b>
Desenvolvimento Habitacional	64.581.814,00	0,00%
Desenvolvimento Comunitário	64.635.441,00	0,00%
Abastecimento De Água	997.134.967,00	0,02%
<b>Protecção Ambiental</b>	<b>190.675.000,00</b>	<b>0,00%</b>
Gestão De Resíduos	190.675.000,00	0,00%
<b>Assuntos Económicos</b>	<b>2.984.890.261,00</b>	<b>0,07%</b>
<b>Agricultura, Sivicultura, Pesca E Caça</b>	<b>220.000.000,00</b>	<b>0,01%</b>
Agricultura	220.000.000,00	0,01%
<b>Combustíveis E Energia</b>	<b>1.999.083,00</b>	<b>0,00%</b>
Energia Não Eléctrica	1.999.083,00	0,00%
<b>Transportes</b>	<b>2.762.891.178,00</b>	<b>0,07%</b>
Transporte Rodoviário	2.762.891.178,00	0,07%
<b>Serviços Públicos Gerais</b>	<b>9.686.899.496,00</b>	<b>0,23%</b>
<b>Órgãos Exec.E Leg., Assun.Finan.E Fiscais, Rel.Exteriores</b>	<b>9.101.476.452,00</b>	<b>0,22%</b>
Órgãos Executivos E Legislativos	9.101.476.452,00	0,22%
Serviços Gerais	585.423.044,00	0,01%

## RESUMO DA DESPESA DO ÓRGÃO POR FUNÇÃO

Órgão / Função	Valor	%
<b>Governo Provincial Do Zaire</b>	<b>15.650.516.365,00</b>	<b>0,38%</b>
<b>Educação</b>	<b>3.001.553.415,00</b>	<b>0,07%</b>
<b>Ensino Primário E Pré-Primário</b>	<b>2.167.754.849,00</b>	<b>0,05%</b>
Ensino Primário	2.167.754.849,00	0,05%
Ensino Secundário	287.333.959,00	0,01%
<b>Ensino Superior</b>	<b>347.350.000,00</b>	<b>0,01%</b>
Ensino Superior De Graduação	347.350.000,00	0,01%
Ensino Não Definido Por Níveis	15.000.000,00	0,00%
Serviços Subsidiários À Educação	184.114.607,00	0,00%
<b>Saúde</b>	<b>3.180.304.410,00</b>	<b>0,08%</b>
Serviços De Saúde Ambulatórios	204.178.836,00	0,00%
<b>Serviços Hospitalares</b>	<b>2.248.967.144,00</b>	<b>0,05%</b>
Serviços Hospitalares Gerais	981.325.144,00	0,02%
Serviços Hospitalares Especializados	14.850.000,00	0,00%
Serviços De Centros Médicos E De Maternidade	1.252.792.000,00	0,03%
Serviços De Saúde Pública	727.158.430,00	0,02%
<b>Protecção Social</b>	<b>721.620.886,00</b>	<b>0,02%</b>
Sobrevivência	609.463.286,00	0,01%
Família E Infância	49.220.000,00	0,00%
Serviços De Protecção Social Não Especificados	62.937.600,00	0,00%
<b>Recreação, Cultura E Religião</b>	<b>210.586.000,00</b>	<b>0,01%</b>
Serviços Recreativos E Desportivos	157.586.000,00	0,00%
Serviços Culturais	53.000.000,00	0,00%
<b>Habitação E Serviços Comunitários</b>	<b>591.944.428,00</b>	<b>0,01%</b>
Desenvolvimento Habitacional	386.036.000,00	0,01%
Desenvolvimento Comunitário	20.000.000,00	0,00%
Abastecimento De Água	185.908.428,00	0,00%
<b>Segurança E Ordem Pública</b>	<b>96.000.000,00</b>	<b>0,00%</b>
Serviços Policiais	28.000.000,00	0,00%
Serviços De Bombeiros	23.000.000,00	0,00%
Tribunais	45.000.000,00	0,00%
<b>Assuntos Económicos</b>	<b>422.681.000,00</b>	<b>0,01%</b>
<b>Agricultura, Sicultura, Pesca E Caça</b>	<b>137.512.000,00</b>	<b>0,00%</b>
Agricultura	127.612.000,00	0,00%
Pesca E Caça	9.900.000,00	0,00%
<b>Combustíveis E Energia</b>	<b>131.325.000,00</b>	<b>0,00%</b>
Electricidade	126.075.000,00	0,00%
Energia Não Eléctrica	5.250.000,00	0,00%
<b>Transportes</b>	<b>86.150.000,00</b>	<b>0,00%</b>
Transporte Rodoviário	86.150.000,00	0,00%
Outras Actividades Económicas	32.194.000,00	0,00%
<b>Investigação E Desenvolvimento(I&amp;D)Em Assunt.Económicos</b>	<b>35.500.000,00</b>	<b>0,00%</b>
I&D:Indústria Extractiva, Transformadora E Construção	35.500.000,00	0,00%
<b>Serviços Públicos Gerais</b>	<b>7.425.826.226,00</b>	<b>0,18%</b>
<b>Órgãos Exec.E Leg., Assun.Finan.E Fiscais, Rel.Exteriores</b>	<b>5.283.881.226,00</b>	<b>0,13%</b>
Órgãos Executivos E Legislativos	5.283.881.226,00	0,13%
Serviços Gerais	2.141.945.000,00	0,05%
<b>Encargos Centrais Do Estado</b>	<b>1.043.467.052.255,00</b>	<b>25,01%</b>
<b>Educação</b>	<b>108.671.509.130,00</b>	<b>2,60%</b>



## RESUMO DA DESPESA DO ÓRGÃO POR FUNÇÃO

Órgão / Função	Valor	%
<b>Encargos Centrais Do Estado</b>	<b>1.043.467.052.255,00</b>	<b>25,01%</b>
<b>Ensino Primário E Pré-Primário</b>	<b>108.671.509.130,00</b>	<b>2,60%</b>
Ensino Primário	108.671.509.130,00	2,60%
<b>Saúde</b>	<b>28.761.415.847,00</b>	<b>0,69%</b>
<b>Serviços Hospitalares</b>	<b>28.761.415.847,00</b>	<b>0,69%</b>
Serviços Hospitalares Gerais	28.761.415.847,00	0,69%
<b>Protecção Social</b>	<b>179.530.000,00</b>	<b>0,00%</b>
Velhice	93.400.000,00	0,00%
Serviços De Protecção Social Não Especificados	86.130.000,00	0,00%
<b>Defesa</b>	<b>13.539.159.999,00</b>	<b>0,32%</b>
Defesa Militar	13.539.159.999,00	0,32%
<b>Segurança E Ordem Pública</b>	<b>17.797.437.801,00</b>	<b>0,43%</b>
Serviços Policiais	17.797.437.801,00	0,43%
<b>Assuntos Económicos</b>	<b>7.000.000.000,00</b>	<b>0,17%</b>
Outras Actividades Económicas	7.000.000.000,00	0,17%
<b>Serviços Públicos Gerais</b>	<b>867.517.999.478,00</b>	<b>20,79%</b>
<b>Órgãos Exec.E Leg., Assun.Finan.E Fiscais, Rel.Exteriores</b>	<b>239.372.627.967,00</b>	<b>5,74%</b>
Órgãos Executivos E Legislativos	226.726.384.655,00	5,43%
Relações Exteriores	12.646.243.312,00	0,30%
Serviços Gerais Da Administ.Pública Não Especificados	6.209.371.511,00	0,15%
<b>Operações De Dívida Pública</b>	<b>621.936.000.000,00</b>	<b>14,91%</b>
Operações Da Dívida Pública Interna	621.936.000.000,00	14,91%
<b>Gabinete De Reconstrução Nacional</b>	<b>39.997.942.069,00</b>	<b>0,96%</b>
<b>Recreação, Cultura E Religião</b>	<b>877.291.845,00</b>	<b>0,02%</b>
Serviços Culturais	711.041.845,00	0,02%
Serviços Religiosos E Outros Serviços À Comunidade	166.250.000,00	0,00%
<b>Habitação E Serviços Comunitários</b>	<b>21.791.840.415,00</b>	<b>0,52%</b>
Desenvolvimento Habitacional	21.472.425.296,00	0,51%
Desenvolvimento Comunitário	319.415.119,00	0,01%
<b>Protecção Ambiental</b>	<b>100.865.116,00</b>	<b>0,00%</b>
Protecção Da Biodiversidade E Da Paisagem	100.865.116,00	0,00%
<b>Defesa</b>	<b>200.000.000,00</b>	<b>0,00%</b>
Defesa Militar	200.000.000,00	0,00%
<b>Assuntos Económicos</b>	<b>2.150.512.407,00</b>	<b>0,05%</b>
<b>Transportes</b>	<b>2.150.512.407,00</b>	<b>0,05%</b>
Transporte Rodoviário	2.150.512.407,00	0,05%
<b>Serviços Públicos Gerais</b>	<b>14.877.432.286,00</b>	<b>0,36%</b>
<b>Órgãos Exec.E Leg., Assun.Finan.E Fiscais, Rel.Exteriores</b>	<b>14.683.688.766,00</b>	<b>0,35%</b>
Órgãos Executivos E Legislativos	14.683.688.766,00	0,35%
Serviços Gerais	193.743.520,00	0,00%

## RESUMO DA DESPESA DO ÓRGÃO POR PROGRAMA

Órgão do Governo / Programa	Valor	%
<b>Total Geral:</b>	<b>4.172.417.663.145,00</b>	<b>100,00%</b>
<b>Assembleia Nacional</b>	<b>20.312.628.211,00</b>	<b>0,49%</b>
Actividades Permanentes	20.312.628.211,00	0,49%
<b>Presidência Da República</b>	<b>72.069.512.432,00</b>	<b>1,73%</b>
Actividades Permanentes	58.549.592.932,00	1,40%
Prog.De Melhor.E Aum.Da Capacid. Dos Serv. Hospitalares	400.000.000,00	0,01%
Programa De Fortalecimento Da Estrutura Organiz. Do Estado	276.919.500,00	0,01%
Programa De Reestrut. E Modern. Das Forças De Def. E Seg.	12.500.000.000,00	0,30%
Programa De Desenvolvimento Habitacional	343.000.000,00	0,01%
<b>Gabinete Do Vice-Presidente Da República</b>	<b>1.797.799.286,00</b>	<b>0,04%</b>
Actividades Permanentes	1.797.799.286,00	0,04%
<b>Tribunal Constitucional</b>	<b>1.232.276.629,00</b>	<b>0,03%</b>
Actividades Permanentes	1.232.276.629,00	0,03%
<b>Tribunal Supremo</b>	<b>657.713.409,00</b>	<b>0,02%</b>
Actividades Permanentes	657.713.409,00	0,02%
<b>Tribunal De Contas</b>	<b>1.493.289.381,00</b>	<b>0,04%</b>
Actividades Permanentes	668.699.381,00	0,02%
Programa De Capacitação Institucional	824.590.000,00	0,02%
<b>Supremo Tribunal Militar</b>	<b>5.575.274.746,00</b>	<b>0,13%</b>
Actividades Permanentes	5.575.274.746,00	0,13%
<b>Ministério Da Defesa Nacional</b>	<b>340.201.594.073,00</b>	<b>8,15%</b>
Actividades Permanentes	315.932.892.123,00	7,57%
Programa De Fortalecimento Da Estrutura Organiz. Do Estado	428.900.000,00	0,01%
Programa De Reestrut. E Modern. Das Forças De Def. E Seg.	23.216.507.000,00	0,56%
Subprog.Reab. Cont.E Equip.De Infraest..Dos Serv.Prisionais	82.412.400,00	0,00%
Programa De Desenvolvimento Habitacional	240.882.550,00	0,01%
Programa De Desenvolvimen. Da Marinha Mercante E Fluvial	300.000.000,00	0,01%
<b>Ministério Do Interior</b>	<b>213.215.903.876,00</b>	<b>5,11%</b>
Actividades Permanentes	207.516.353.411,00	4,97%
Programa De Reestrut. E Modern. Das Forças De Def. E Seg.	4.147.500.000,00	0,10%
Programa De Capacitação Institucional	308.294.000,00	0,01%
Programa Reab. E Construção Das Infraest. Administrativas	534.071.326,00	0,01%
Programa De Desenvolvimento Habitacional	709.685.139,00	0,02%
<b>Ministério Das Relações Exteriores</b>	<b>37.311.872.486,00</b>	<b>0,89%</b>
Actividades Permanentes	37.287.372.486,00	0,89%
Programa Reab. E Construção Das Infraest. Administrativas	24.500.000,00	0,00%
<b>Ministério Da Justiça</b>	<b>25.677.621.138,00</b>	<b>0,62%</b>
Actividades Permanentes	17.203.881.919,00	0,41%
Programa De Fortalecimento Da Estrutura Organiz. Do Estado	350.000.000,00	0,01%
Programa De Reforma E Modernização Da Adm. Da Justiça	600.000.000,00	0,01%
Programa Reab. E Construção Das Infraest. Administrativas	797.000.000,00	0,02%
Prog.De Reforma E Modernização Dos Registos E Notariado	1.357.759.000,00	0,03%
Programa De Modernização Da Identificação Civil	4.333.091.740,00	0,10%
Programa De Reab.Dos Serviços Da Justiça Nas Províncias	1.035.888.479,00	0,02%
<b>Ministério Da Administração Do Território</b>	<b>18.294.315.960,00</b>	<b>0,44%</b>
Actividades Permanentes	14.512.888.407,00	0,35%

## RESUMO DA DESPESA DO ÓRGÃO POR PROGRAMA

Órgão do Governo / Programa	Valor	%
Programa De Fortalecimento Da Estrutura Organiz. Do Estado	45.000.000,00	0,00%
Programa De Desenv. De Sist. De Apoio A Processos Eleitorais	3.356.028.604,00	0,08%
Programa De Capacitação Dos Rec. Humanos Da Adm. Pública	45.000.000,00	0,00%
Programa Reab. E Construção Das Infraest. Administrativas	335.398.949,00	0,01%
<b>Ministério Do Planeamento</b>	<b>12.758.215.639,00</b>	<b>0,31%</b>
Actividades Permanentes	4.052.808.378,00	0,10%
Prog.De Melhor.E Aum.Da Capacid. Dos Serv. Hospitalares	380.544.908,00	0,01%
Programa De Desenv. Do Ensino Primário E Secundário	769.087.662,00	0,02%
Programa De Fortalecimento Da Estrutura Organiz. Do Estado	95.000.000,00	0,00%
Programa De Desenv. E Promoção Da Actividade Desportiva	12.160.000,00	0,00%
Programa De Capacitação Institucional	356.783.197,00	0,01%
Programa De Reab. Dos Sistemas Urbanos De Água E Saneamento	12.585.315,00	0,00%
Programa Reab. E Construção Das Infraest. Administrativas	6.779.658.227,00	0,16%
Programa De Desenvolvimento Habitacional	225.020.002,00	0,01%
Programa De Desenvolvim.Da Cultura, Desporto E Recreação	8.250.000,00	0,00%
Programa De Criação De Infraestruturas Comerciais	38.330.200,00	0,00%
Programa De Ordenamento Do Território E Urbanismo	27.987.750,00	0,00%
<b>Ministério Das Finanças</b>	<b>535.986.821.295,00</b>	<b>12,85%</b>
Actividades Permanentes	468.843.426.265,00	11,24%
Programa De Prom., Fomento E Desenv. Da Activ. Económica	45.618.463.033,00	1,09%
Programa Reab.E Melhoria De Infraest. De Apoio Activ. Econom	10.908.585.301,00	0,26%
Programa De Capacitação Institucional	10.837.500,00	0,00%
Programa Reab. E Construção Das Infraest. Administrativas	2.097.383.292,00	0,05%
Programa De Reforma E Moderniz. Da Gestão Fin. Pública	8.364.039.400,00	0,20%
Programa De Desenvolvimento Habitacional	144.086.504,00	0,00%
<b>Ministério Da Economia</b>	<b>402.945.559.453,00</b>	<b>9,66%</b>
Actividades Permanentes	395.176.463.757,00	9,47%
Programa De Prom., Fomento E Desenv. Da Activ. Económica	1.002.323.759,00	0,02%
Programa De Criação De Infraestruturas Comerciais	6.766.771.937,00	0,16%
<b>Ministério Da Assistência E Reinserção Social</b>	<b>17.881.269.516,00</b>	<b>0,43%</b>
Actividades Permanentes	3.370.045.241,00	0,08%
Programa De Melhoria Da Assistência Social	6.252.315.921,00	0,15%
Programa Nacional De Desminagem	5.575.065.501,00	0,13%
Prog.A.Social E F.Prof.Crianças E Adol.Sit.Vulnerabilidade	2.683.842.853,00	0,06%
<b>Ministério Dos Assuntos Parlamentares</b>	<b>355.951.427,00</b>	<b>0,01%</b>
Actividades Permanentes	355.951.427,00	0,01%
<b>Ministério Da Agricultura E Desenvolvimento Rural E Pescas</b>	<b>53.946.329.101,00</b>	<b>1,29%</b>
Actividades Permanentes	7.262.401.132,00	0,17%
Programa De Fortalecimento Da Estrutura Organiz. Do Estado	512.433.802,00	0,01%
Programa De Prom., Fomento E Desenv. Da Activ. Económica	876.183.374,00	0,02%
Programa De Exp. Da Capacidade De Prod. De Energia Electrica	1.009.588.085,00	0,02%
Programa De Fomento Da Actividade Produtiva	2.036.487.035,00	0,05%
Programa De Combate Às Grandes Endemias	224.336.251,00	0,01%
Prog.De Apoio A Prod.Agrícola, Comercial E Exportações	12.399.690.589,00	0,30%
Prog.De Gestão Dos Recurs.Pesqueiros E Sustentabilidade	1.785.810.000,00	0,04%



## RESUMO DA DESPESA DO ÓRGÃO POR PROGRAMA

Órgão do Governo / Programa	Valor	%
Prog.De Reapet.Da Frota Pesq.E Recup Das Infraestruturas	8.652.432.625,00	0,21%
Programa De Apoio Ao Sector Privado	50.400.000,00	0,00%
Programa De Apoio E Fomento Da Produção Animal	1.234.431.128,00	0,03%
Programa De Construção E Reab.De Perímetros Irrigados	2.757.430.252,00	0,07%
Programa De Desenvolvim. Rural E Combate À Pobreza	13.232.489.576,00	0,32%
Programa De Desenvolvim.E Gestão Sust.Dos Rec.Florestais	95.215.252,00	0,00%
Programa De Promoção De Pólos Agro-Industriais	1.817.000.000,00	0,04%
<b>Ministério Da Admin.Púb.Emprego E Segurança Social</b>	<b>81.919.518.284,00</b>	<b>1,96%</b>
Actividades Permanentes	73.893.231.805,00	1,77%
Programa De Fortalecimento Da Estrutura Organiz. Do Estado	3.066.863.020,00	0,07%
Programa De Capacitação Institucional	4.668.875.059,00	0,11%
Programa De Melhoria Dos Serv. Públicos A Nível Municipal	63.936.903,00	0,00%
Prog. De Melhoria Do Sist. Form. Téc. E Prof. E Do Emprego	88.695.497,00	0,00%
Prog.De Reforço Cap.Instit.Sist.De Emp.E Form.Profissional	137.916.000,00	0,00%
<b>Ministério Dos Petróleos</b>	<b>1.401.465.775,00</b>	<b>0,03%</b>
Actividades Permanentes	447.598.351,00	0,01%
Programa De Prom., Fomento E Desenv. Da Activ. Económica	953.867.424,00	0,02%
<b>Ministério Da Comunicação Social</b>	<b>6.056.099.620,00</b>	<b>0,15%</b>
Actividades Permanentes	1.339.266.246,00	0,03%
Programa De Melhoria Do Serviço Público De Comunic. Social	4.269.253.767,00	0,10%
Programa De Capacitação Institucional	182.052.607,00	0,00%
Prog. De Melhoria Do Sist. Form. Téc. E Prof. E Do Emprego	265.527.000,00	0,01%
<b>Ministério Do Comércio</b>	<b>1.204.784.095,00</b>	<b>0,03%</b>
Actividades Permanentes	967.784.095,00	0,02%
Programa De Fortalecimento Da Estrutura Organiz. Do Estado	45.000.000,00	0,00%
Programa De Capacitação Institucional	50.000.000,00	0,00%
Programa Reab. E Construção Das Infraest. Administrativas	92.000.000,00	0,00%
Prog. De Melhoria Do Sist. Form. Téc. E Prof. E Do Emprego	50.000.000,00	0,00%
<b>Ministério Dos Transportes</b>	<b>45.095.901.068,00</b>	<b>1,08%</b>
Actividades Permanentes	4.698.891.921,00	0,11%
Programa De Fortalecimento Da Estrutura Organiz. Do Estado	3.720.378.517,00	0,09%
Programa De Capacitação Dos Rec. Humanos Da Adm. Pública	317.500.000,00	0,01%
Subprograma De Capacitação Dos Recursos Humanos	150.000.000,00	0,00%
Prog.De Apoio Ao Aum.Da Ofert.E Da Qual.Transp.Rodoviário	3.226.930.660,00	0,08%
Prog.De Reab.E Dotação De Infraestrut.Do Ensino Superior	800.000.000,00	0,02%
Prog.De Recostrução E Desenv.Dos Caminhos-De-Ferro	12.464.359.060,00	0,30%
Prog.De Recup.E Moderniz.De Infraest.Aer.E Do Transp.Aéreo	7.432.727.195,00	0,18%
Prog.De Recuperação E Moderniz.De Infraestrut.Portuárias	4.099.924.915,00	0,10%
Programa De Desenvolvimen. Da Marinha Mercante E Fluvial	7.885.188.800,00	0,19%
Programa De Reordenamento Dos Transportes Rodoviários	300.000.000,00	0,01%
<b>Ministério Da Hotelaria E Turismo</b>	<b>749.300.995,00</b>	<b>0,02%</b>
Actividades Permanentes	483.186.745,00	0,01%
Programa De Divulg.E Promoção Do Potencial Turístico	266.114.250,00	0,01%
<b>Ministério Da Geologia, Minas E Da Indústria</b>	<b>21.533.989.069,00</b>	<b>0,52%</b>
Actividades Permanentes	1.320.729.141,00	0,03%

## RESUMO DA DESPESA DO ÓRGÃO POR PROGRAMA

Órgão do Governo / Programa	Valor	%
Programa De Desenv. Do Ensino Primário E Secundário	16.132.917.373,00	0,39%
Programa De Prom., Fomento E Desenv. Da Activ. Económica	227.608.066,00	0,01%
Programa De Capacitação Institucional	12.673.289,00	0,00%
Programa De Fomento Da Actividade Produtiva	1.172.148.700,00	0,03%
Prog. De Melhoría Do Sist. Fom. Téc. E Prof. E Do Emprego	159.162.500,00	0,00%
Programa De Administração E Gestão De Recursos Minerais	242.500.000,00	0,01%
Programa De Apoio Ao Sector Privado	2.266.250.000,00	0,05%
<b>Ministério Da Juventude E Desportos</b>	<b>3.695.340.555,00</b>	<b>0,09%</b>
Actividades Permanentes	1.372.660.229,00	0,03%
Programa De Desenv. E Promoção Da Actividade Desportiva	1.937.628.667,00	0,05%
Programa De Capacitação Institucional	20.545.000,00	0,00%
Programa Angola Jovem	364.506.659,00	0,01%
<b>Ministério Da Saúde</b>	<b>67.174.205.304,00</b>	<b>1,61%</b>
Actividades Permanentes	36.054.713.969,00	0,86%
Prog.De Melhor.E Aum.Da Capacid. Dos Serv. Hospitalares	15.540.940.917,00	0,37%
Programa De Melhoría Da Qual. E Equidade Dos Serv. De Saúde	4.621.483.335,00	0,11%
Programa De Capacitação Dos Rec. Humanos Da Adm. Pública	114.744.368,00	0,00%
Programa De Capacitação Institucional	1.410.555.521,00	0,03%
Programa De Combate Às Grandes Endemias	5.625.759.491,00	0,13%
Programa De Luta Contra O Vih/Sida	1.600.343.828,00	0,04%
Programa De Melhoría Da Saúde Materno-Infantil	2.205.663.875,00	0,05%
<b>Ministério Do Ensino Superior E Da Ciência E Tecnologia</b>	<b>28.198.947.419,00</b>	<b>0,68%</b>
Actividades Permanentes	18.281.141.342,00	0,44%
Programa De Fortalecimento Da Estrutura Organiz. Do Estado	27.046.058,00	0,00%
Programa De Fomento Da Actividade Produtiva	36.628.016,00	0,00%
Prog.De Bols.De Estudo De Ap.Est.Do E.Sup.E Investigadores	8.227.507.003,00	0,20%
Prog.De Implem.Do Sist.Nac.De Ciência E Tecnol.E Inovação	676.625.000,00	0,02%
Prog.De Implem.Do Sistem.Nac.De Ciência Tecnol.E Inovação	100.000.000,00	0,00%
Programa De Melhoría Do Ensino Superior Público	850.000.000,00	0,02%
<b>Minist. Das Telecomunicações E Tecnologias De Informação</b>	<b>25.166.706.535,00</b>	<b>0,60%</b>
Actividades Permanentes	2.537.807.847,00	0,06%
Programa De Fortalecimento Da Estrutura Organiz. Do Estado	6.452.020.468,00	0,15%
Programa De Capacitação Dos Rec. Humanos Da Adm. Pública	172.250.000,00	0,00%
Programa Reab.E Cont.Das Infraest.Bás.De Telecomunicações	13.563.573.522,00	0,33%
Prog. De Melhoría Do Sist. Fom. Téc. E Prof. E Do Emprego	147.973.538,00	0,00%
Prog.De Implem.Do Sistem.Nac.De Ciência Tecnol.E Inovação	154.440.000,00	0,00%
Prog.De Reab.E Dotação De Infraestrut.Do Ensino Superior	2.138.641.160,00	0,05%
<b>Ministério Dos Antigos Combatentes E Veteranos Da Pátria</b>	<b>2.411.728.309,00</b>	<b>0,06%</b>
Actividades Permanentes	1.432.653.432,00	0,03%
Programa De Desenvolvimento Habitacional	979.074.877,00	0,02%
<b>Ministério Da Energia E Das Águas</b>	<b>187.773.513.453,00</b>	<b>4,50%</b>
Actividades Permanentes	1.381.264.492,00	0,03%
Programa De Prom., Fomento E Desenv. Da Activ. Económica	18.220.542,00	0,00%
Programa De Exp. Da Capacidade De Prod. De Energia Electrica	34.732.307.671,00	0,83%
Programa De Capacitação Institucional	2.236.881.983,00	0,05%

## RESUMO DA DESPESA DO ÓRGÃO POR PROGRAMA

Órgão do Governo / Programa	Valor	%
Programa De Reab. Dos Sistemas Urbanos De Água E Saneamento	75.111.351.504,00	1,80%
Programa Água Para Todos	5.820.000.000,00	0,14%
Prog. De Melhoría Do Sist. Fom. Téc. E Prof. E Do Emprego	4.609.495,00	0,00%
Prog.De Electríf.Rural-Des.De Peq. Centrais Hidroeléctricas	17.860.630.177,00	0,43%
Prog.De Electríf.Rural-Des.E Utiliz.De Energias Renováveis	546.975.000,00	0,01%
Prog.De Exp.Da Capacidade De Transp.De Energia Eléctrica	20.102.499.156,00	0,48%
Prog.De Reforço Cap.Instit.Sist.De Emp.E Form.Profissional	281.520,00	0,00%
Prog.Reab.E Amp.Das Redes Reg.De Dist.Energ.Eléctrica	16.175.635.857,00	0,39%
Prog.Reab.E Amp.Das Redes Urban.De Dist.Energ.Eléctrica	12.098.436.798,00	0,29%
Programa De Desenvolv.E Utilização Dos Recursos Hídricos	434.757.900,00	0,01%
Programa De Recuperação Das Infraestruturas Geológicas	1.249.661.358,00	0,03%
<b>Ministério Do Urbanismo E Da Construção</b>	<b>256.767.762.600,00</b>	<b>6,15%</b>
Actividades Permanentes	5.271.775.483,00	0,13%
Prog.De Melhor.E Aum.Da Capacid. Dos Serv. Hospitalares	459.325.000,00	0,01%
Prog.Reab.Const.E Melhor.Das Vias De Comun. Rodoviária	119.840.557.361,00	2,87%
Programa De Combate À Degradação Ambiental	5.854.670.201,00	0,14%
Programa De Desenv. Do Ensino Primário E Secundário	1.905.481.725,00	0,05%
Programa De Difusao E Acção Cultural	168.196.572,00	0,00%
Programa De Fortalecimento Da Estrutura Organiz. Do Estado	52.000.000,00	0,00%
Programa De Desenv. E Promoção Da Actividade Desportiva	1.071.811.258,00	0,03%
Programa De Exp. Da Capacidade De Prod. De Energia Electrica	450.000.000,00	0,01%
Programa Reab. E Construção Das Infraest. Administrativas	12.018.123.630,00	0,29%
Programa De Fomento Da Actividade Produtiva	380.250.000,00	0,01%
Programa De Desenvolvimento Habitacional	36.863.668.774,00	0,88%
Prog.De Apoio Ao Aum.Da Ofert.E Da Qual.Transp.Rodoviário	21.523.664.269,00	0,52%
Prog.De Reab.E Const. Das Infraestrutras Económ.Básicas	30.066.727.963,00	0,72%
Prog.De Reab.E Dotação De Infraestrut.Do Ensino Superior	7.843.052.195,00	0,19%
Prog.De Recup.E Moderniz.De Infraest.Aer.E Do Transp.Aéreo	2.671.554.386,00	0,06%
Prog.De Reforço Cap.Instit.Sist.De Emp.E Form.Profissional	250.965.000,00	0,01%
Programa De Geodesia E Cartografia	797.714.469,00	0,02%
Programa De Ordenamento Do Território E Urbanismo	918.034.532,00	0,02%
Programa De Promoção De Pólos Agro-Industriais	2.057.192.025,00	0,05%
Programa De Valorização Do Património Histórico Cultural	2.526.357.439,00	0,06%
Programa Nacional Do Ambiente	3.776.640.318,00	0,09%
<b>Ministério Da Educação</b>	<b>15.206.449.342,00</b>	<b>0,36%</b>
Actividades Permanentes	5.766.213.276,00	0,14%
Programa De Desenv. Do Ensino Primário E Secundário	5.836.360.737,00	0,14%
Programa De Reforma Educativa	1.218.894.467,00	0,03%
Programa De Desenvolvimento Do Sistema De Ensino Especial	58.800.000,00	0,00%
Prog. De Melhoría Do Sist. Fom. Téc. E Prof. E Do Emprego	859.653.015,00	0,02%
Programa De Alfabetização E De Recup.Do Atraso Escolar	1.466.527.847,00	0,04%
<b>Ministério Da Cultura</b>	<b>3.886.063.996,00</b>	<b>0,09%</b>
Actividades Permanentes	1.822.108.429,00	0,04%
Programa De Difusao E Acção Cultural	2.053.105.567,00	0,05%
Prog. De Melhoría Do Sist. Fom. Téc. E Prof. E Do Emprego	10.500.000,00	0,00%
Programa De Valorização Do Património Histórico Cultural	350.000,00	0,00%



## RESUMO DA DESPESA DO ÓRGÃO POR PROGRAMA

Órgão do Governo / Programa	Valor	%
<b>Ministério Da Família E Prom. Da Mulher</b>	<b>563.834.064,00</b>	<b>0,01%</b>
Actividades Permanentes	373.834.064,00	0,01%
Prog.De Apoio As Questões Do Género E Prom.Da Mulher	190.000.000,00	0,00%
<b>Ministério Do Ambiente</b>	<b>1.304.140.563,00</b>	<b>0,03%</b>
Actividades Permanentes	434.140.563,00	0,01%
Programa Nacional Do Ambiente	870.000.000,00	0,02%
<b>Secretaria De Estado Para Os Direitos Humanos</b>	<b>213.695.990,00</b>	<b>0,01%</b>
Actividades Permanentes	213.695.990,00	0,01%
<b>Secretariado Do Conselho De Ministros</b>	<b>3.159.667.518,00</b>	<b>0,08%</b>
Actividades Permanentes	1.394.646.476,00	0,03%
Programa De Fortalecimento Da Estrutura Organiz. Do Estado	53.200.000,00	0,00%
Programa De Prom., Fomento E Desenv. Da Activ. Económica	1.216.495.932,00	0,03%
Programa Reab. E Construção Das Infraest. Administrativas	25.000.000,00	0,00%
Programa De Desenvolvimento Habitacional	470.325.110,00	0,01%
<b>Procuradoria Geral Da República</b>	<b>8.259.184.614,00</b>	<b>0,20%</b>
Actividades Permanentes	8.259.184.614,00	0,20%
<b>Sistema De Segurança Nacional</b>	<b>48.166.521.863,00</b>	<b>1,15%</b>
Actividades Permanentes	38.337.759.845,00	0,92%
Programa De Fortalecimento Da Estrutura Organiz. Do Estado	1.694.534.696,00	0,04%
Programa De Reestrut. E Modern. Das Forças De Def. E Seg.	7.191.227.322,00	0,17%
Programa De Capacitação Institucional	408.000.000,00	0,01%
Programa Reab. E Construção Das Infraest. Administrativas	535.000.000,00	0,01%
<b>Inspeção Geral Da Administ. Do Estado</b>	<b>502.413.392,00</b>	<b>0,01%</b>
Actividades Permanentes	502.413.392,00	0,01%
<b>Comissão Nacional Eleitoral</b>	<b>6.877.352.522,00</b>	<b>0,16%</b>
Programa De Desenv. De Sist. De Apoio A Processos Eleitorais	6.877.352.522,00	0,16%
<b>Governo Provincial Do Bengo</b>	<b>14.238.452.320,00</b>	<b>0,34%</b>
Actividades Permanentes	6.726.427.886,00	0,16%
Prog.De Melhor.E Aum.Da Capacid. Dos Serv. Hospitalares	379.294.658,00	0,01%
Prog.Reab.Const.E Melhor.Das Vias De Comun. Rodoviária	650.000.000,00	0,02%
Programa De Combate À Degradação Ambiental	29.120.238,00	0,00%
Programa De Desenv. Do Ensino Primário E Secundário	261.250.000,00	0,01%
Programa De Difusão E Acção Cultural	207.715.000,00	0,00%
Programa De Fortalecimento Da Estrutura Organiz. Do Estado	24.000.000,00	0,00%
Programa De Melhoria Da Assistência Social	30.000.000,00	0,00%
Programa De Melhoria Do Serviço Público De Comunic. Social	12.000.000,00	0,00%
Programa De Prom., Fomento E Desenv. Da Activ. Económica	20.624.396,00	0,00%
Programa De Reestrut. E Modern. Das Forças De Def. E Seg.	190.000.000,00	0,00%
Programa De Melhoria Da Qual. E Equidade Dos Serv. De Saúde	2.079.649.302,00	0,05%
Programa De Capacitação Institucional	46.397.500,00	0,00%
Programa De Reab. Dos Sistemas Urbanos De Água E Saneamento	70.000.000,00	0,00%
Programa De Promoção Da Assist. Soc. Aos Alunos Na Escola	122.958.000,00	0,00%
Programa Reab. E Construção Das Infraest. Administrativas	261.680.000,00	0,01%
Programa Reab.E Cont.Das Infraest.Bás.De Telecomunicações	5.000.000,00	0,00%
Programa Nacional De Desminagem	6.000.000,00	0,00%

## RESUMO DA DESPESA DO ÓRGÃO POR PROGRAMA

Órgão do Governo / Programa	Valor	%
Programa De Fomento Da Actividade Produtiva	25.674.938,00	0,00%
Programa De Combate Às Grandes Endemias	60.014.725,00	0,00%
Programa De Desenvolvimento Dos Serviços De Educação	40.000.000,00	0,00%
Programa De Desenvolvimento Habitacional	186.277.823,00	0,00%
Programa De Desenvolvim.Da Cultura, Desporto E Recreação	37.000.000,00	0,00%
Programa Água Para Todos	300.000.000,00	0,01%
Prog.A.Social E F.Prof.Crianças E Adol.Sit.Vulnerabilidade	120.000.000,00	0,00%
Prog.De Exp.Da Capacidade De Transp.De Energia Eléctrica	120.000.000,00	0,00%
Prog.De Reab.E Const. Das Infraestrutras Económ.Básicas	200.000.000,00	0,00%
Prog.De Reforço Cap.Instit.Sist.De Emp.E Form.Profissional	20.000.000,00	0,00%
Programa De Apoio E Fomento Da Produção Animal	55.000.000,00	0,00%
Programa De Desenvolv.E Utilização Dos Recursos Hídricos	41.000.000,00	0,00%
Programa De Divulg.E Promoção Do Potencial Turístico	15.000.000,00	0,00%
Programa De Ordenamento Do Território E Urbanismo	244.125.000,00	0,01%
Programa Integrado De Combate A Pobreza E Desenvol.Rural	1.652.242.854,00	0,04%
<b>Governo Provincial De Benguela</b>	<b>45.828.463.312,00</b>	<b>1,10%</b>
Actividades Permanentes	33.352.083.578,00	0,80%
Prog.De Melhor.E Aum.Da Capacid. Dos Serv. Hospitalares	363.348.150,00	0,01%
Prog.Reab.Const.E Melhor.Das Vias De Comun. Rodoviária	530.000.000,00	0,01%
Programa De Combate À Degradação Ambiental	1.373.400.222,00	0,03%
Programa De Desenv. Do Ensino Primário E Secundário	1.390.380.000,00	0,03%
Programa De Difusao E Acção Cultural	198.639.850,00	0,00%
Programa De Fortalecimento Da Estrutura Organiz. Do Estado	205.900.000,00	0,00%
Programa De Melhoria Da Assistência Social	102.515.626,00	0,00%
Programa De Prom., Fomento E Desenv. Da Activ. Económica	384.728.208,00	0,01%
Programa De Reestrut. E Modern. Das Forças De Def. E Seg.	127.500.000,00	0,00%
Programa De Desenv. E Promoção Da Actividade Desportiva	88.000.000,00	0,00%
Programa De Melhoria Da Qual. E Equidade Dos Serv. De Saúde	1.974.608.089,00	0,05%
Programa De Capacitação Institucional	49.325.000,00	0,00%
Programa De Reab. Dos Sistemas Urbanos De Água E Saneamento	193.000.000,00	0,00%
Programa De Promoção Da Assist. Soc. Aos Alunos Na Escola	430.732.698,00	0,01%
Programa Reab. E Construção Das Infraest. Administrativas	917.651.782,00	0,02%
Programa De Fomento Da Actividade Produtiva	90.000.000,00	0,00%
Programa De Combate Às Grandes Endemias	85.508.126,00	0,00%
Programa De Desenvolvimento Habitacional	1.415.000.000,00	0,03%
Programa De Desenvolvim.Da Cultura, Desporto E Recreação	50.000.000,00	0,00%
Prog.A.Social E F.Prof.Crianças E Adol.Sit.Vulnerabilidade	77.840.000,00	0,00%
Prog.De Reab.E Const. Das Infraestrutras Económ.Básicas	96.000.000,00	0,00%
Prog.De Reab.E Dotação De Infraestrut.Do Ensino Superior	237.260.000,00	0,01%
Prog.Reab.E Amp.Das Redes Urban.De Dist.Energ.Eléctrica	100.000.000,00	0,00%
Programa De Ordenamento Do Território E Urbanismo	60.000.000,00	0,00%
Programa De Reordenamento Dos Transportes Rodoviários	15.000.000,00	0,00%
Programa Integrado De Combate A Pobreza E Desenvol.Rural	1.920.041.983,00	0,05%
<b>Governo Provincial Do Bié</b>	<b>24.376.547.702,00</b>	<b>0,58%</b>
Actividades Permanentes	16.959.378.807,00	0,41%
Prog.De Melhor.E Aum.Da Capacid. Dos Serv. Hospitalares	467.654.018,00	0,01%

## RESUMO DA DESPESA DO ÓRGÃO POR PROGRAMA

Órgão do Governo / Programa	Valor	%
Prog.Reab.Const.E Melhor.Das Vias De Comun. Rodoviária	727.500.000,00	0,02%
Programa De Desenv. Do Ensino Primário E Secundário	430.300.000,00	0,01%
Programa De Fortalecimento Da Estrutura Organiz. Do Estado	220.249.923,00	0,01%
Programa De Melhoria Da Assistência Social	72.672.579,00	0,00%
Programa De Melhoria Da Qual. E Equidade Dos Serv. De Saúde	1.992.215.088,00	0,05%
Programa De Capacitação Dos Rec. Humanos Da Adm. Pública	7.500.000,00	0,00%
Programa De Capacitação Institucional	93.459.885,00	0,00%
Programa De Reab. Dos Sistemas Urbanos De Água E Saneamento	60.000.000,00	0,00%
Programa De Promoção Da Assist. Soc. Aos Alunos Na Escola	372.808.656,00	0,01%
Programa Reab. E Construção Das Infraest. Administrativas	425.380.850,00	0,01%
Programa De Combate Às Grandes Endemias	62.558.928,00	0,00%
Programa De Luta Contra O Vih/Sida	9.381.010,00	0,00%
Programa De Reforma Educativa	47.812.500,00	0,00%
Programa De Desenvolvimento Habitacional	106.200.000,00	0,00%
Prog.De Apoio A Prod.Agrícola, Comercial E Exportações	55.816.000,00	0,00%
Prog.De Aquis.E Revis.De Grupos Gerad.Diesel-Provincias	62.975.424,00	0,00%
Programa Angola Jovem	21.647.900,00	0,00%
Programa De Apoio E Fomento Da Produção Animal	14.000.000,00	0,00%
Programa De Controlo Da Qualidade Da Água	17.000.000,00	0,00%
Programa De Ordenamento Do Território E Urbanismo	135.316.000,00	0,00%
Programa Integrado De Combate A Pobreza E Desenvolv.Rural	1.952.220.134,00	0,05%
Programa Nacional Do Ambiente	62.500.000,00	0,00%
<b>Governo Provincial De Cabinda</b>	<b>37.728.348.825,00</b>	<b>0,90%</b>
Actividades Permanentes	11.721.714.291,00	0,28%
Prog.De Melhor.E Aum.Da Capacid. Dos Serv. Hospitalares	1.303.551.655,00	0,03%
Prog.Reab.Const.E Melhor.Das Vias De Comun. Rodoviária	3.515.052.125,00	0,08%
Programa De Combate À Degradação Ambiental	825.210.540,00	0,02%
Programa De Desenv. Do Ensino Primário E Secundário	1.298.131.497,00	0,03%
Programa De Difusao E Acção Cultural	22.573.614,00	0,00%
Programa De Fortalecimento Da Estrutura Organiz. Do Estado	568.866.431,00	0,01%
Programa De Melhoria Da Assistência Social	103.878.475,00	0,00%
Programa De Melhoria Do Serviço Público De Comunic. Social	14.004.000,00	0,00%
Programa De Prom., Fomento E Desenv. Da Activ. Económica	131.345.073,00	0,00%
Programa De Reestrut. E Modern. Das Forças De Def. E Seg.	7.510.909,00	0,00%
Programa De Desenv. E Promoção Da Actividade Desportiva	2.038.595.221,00	0,05%
Programa De Exp. Da Capacidade De Prod. De Energia Electrica	275.000.000,00	0,01%
Programa De Melhoria Da Qual. E Equidade Dos Serv. De Saúde	2.342.643.598,00	0,06%
Programa De Capacitação Institucional	194.182.100,00	0,00%
Programa De Reab. Dos Sistemas Urbanos De Água E Saneamento	2.016.758.895,00	0,05%
Programa De Promoção Da Assist. Soc. Aos Alunos Na Escola	693.913.880,00	0,02%
Programa Reab. E Construção Das Infraest. Administrativas	141.053.379,00	0,00%
Programa Nacional De Desminagem	41.480.000,00	0,00%
Programa De Fomento Da Actividade Produtiva	331.516.196,00	0,01%
Programa De Combate Às Grandes Endemias	107.700.000,00	0,00%
Programa De Desenvolvimento Habitacional	2.278.834.079,00	0,05%
Prog. De Melhoria Do Sist. Fom. Téc. E Prof. E Do Emprego	39.000.000,00	0,00%



## RESUMO DA DESPESA DO ÓRGÃO POR PROGRAMA

Órgão do Governo / Programa	Valor	%
Prog.A.Social E F.Prof.Crianças E Adol.Sit.Vulnerabilidade	8.669.099,00	0,00%
Prog.De Apoio Ao Aum.Da Ofert.E Da Qual.Transp.Rodoviário	313.326.674,00	0,01%
Prog.De Electrif.Rural-Des.De Peq. Centrais Hidroeléctricas	28.219.858,00	0,00%
Prog.De Exp.Da Capacidade De Transp.De Energia Eléctrica	906.787,00	0,00%
Prog.De Reab.E Const. Das Infraestrutras Económ.Básicas	3.050.692.506,00	0,07%
Prog.De Reab.E Dotação De Infraestrut.Do Ensino Superior	307.478.528,00	0,01%
Prog.De Recup.E Moderniz.De Infraest.Aer.E Do Transp.Aéreo	22.921.618,00	0,00%
Prog.Reab.E Amp.Das Redes Reg.De Dist.Energ.Eléctrica	252.663.139,00	0,01%
Prog.Reab.E Amp.Das Redes Urban.De Dist.Energ.Eléctrica	676.803.977,00	0,02%
Programa De Apoio E Fomento Da Produção Animal	304.337.331,00	0,01%
Programa De Controlo Da Qualidade Da Água	135.131.625,00	0,00%
Programa De Criação De Infraestruturas Comerciais	462.759.873,00	0,01%
Programa De Ordenamento Do Território E Urbanismo	685.728.961,00	0,02%
Programa De Reab.Dos Serviços Da Justiça Nas Províncias	235.139.047,00	0,01%
Programa De Reordenamento Dos Transportes Rodoviários	120.705.138,00	0,00%
Programa Integrado De Combate A Pobreza E Desenvol.Rural	1.110.348.706,00	0,03%
<b>Governo Provincial Do Huambo</b>	<b>36.693.050.717,00</b>	<b>0,88%</b>
Actividades Permanentes	24.123.943.870,00	0,58%
Prog.De Melhor.E Aum.Da Capacid. Dos Serv. Hospitalares	529.937.500,00	0,01%
Programa De Combate À Degradação Ambiental	12.750.000,00	0,00%
Programa De Desenv. Do Ensino Primário E Secundário	735.250.000,00	0,02%
Programa De Difusao E Acção Cultural	13.062.500,00	0,00%
Programa De Fortalecimento Da Estrutura Organiz. Do Estado	351.000.000,00	0,01%
Programa De Melhoría Da Assistência Social	40.000.000,00	0,00%
Programa De Prom., Fomento E Desenv. Da Activ. Económica	15.937.500,00	0,00%
Programa De Desenv. E Promoção Da Actividade Desportiva	96.837.622,00	0,00%
Programa De Exp. Da Capacidade De Prod. De Energia Electrica	16.112.175,00	0,00%
Programa De Melhoría Da Qual. E Equidade Dos Serv. De Saúde	3.287.047.861,00	0,08%
Programa De Reab. Dos Sistemas Urbanos De Água E Saneamento	394.260.000,00	0,01%
Programa De Promoção Da Assist. Soc. Aos Alunos Na Escola	534.600.000,00	0,01%
Programa Reab. E Construção Das Infraest. Administrativas	860.276.479,00	0,02%
Programa De Desenvolvimento Dos Serviços De Saúde	30.000.000,00	0,00%
Programa De Reforma Educativa	45.780.579,00	0,00%
Programa De Desenvolvimento Habitacional	183.726.234,00	0,00%
Programa De Desenvolvim.Da Cultura, Desporto E Recreação	118.640.000,00	0,00%
Programa Água Para Todos	50.000.000,00	0,00%
Prog.De Reab.E Const. Das Infraestrutras Económ.Básicas	50.000.000,00	0,00%
Prog.Reab.E Amp.Das Redes Urban.De Dist.Energ.Eléctrica	59.328.000,00	0,00%
Programa De Aquicultura Ecologicamente Sustentável	30.000.000,00	0,00%
Programa De Desenvol.E Utilização Dos Recursos Hídricos	120.000.000,00	0,00%
Programa De Divulg.E Promoção Do Potencial Turístico	22.000.000,00	0,00%
Programa De Ordenamento Do Território E Urbanismo	2.358.007.700,00	0,06%
Programa De Valorização Do Património Histórico Cultural	18.825.000,00	0,00%
Programa Integrado De Combate A Pobreza E Desenvol.Rural	2.329.727.697,00	0,06%
Programa Nacional Do Ambiente	266.000.000,00	0,01%
<b>Governo Provincial Da Huila</b>	<b>32.596.265.478,00</b>	<b>0,78%</b>

## RESUMO DA DESPESA DO ÓRGÃO POR PROGRAMA

Órgão do Governo / Programa	Valor	%
Actividades Permanentes	20.739.439.254,00	0,50%
Prog.De Melhor.E Aum.Da Capacid. Dos Serv. Hospitalares	815.362.683,00	0,02%
Programa De Combate À Degradação Ambiental	90.500.000,00	0,00%
Programa De Desenv. Do Ensino Primário E Secundário	892.355.007,00	0,02%
Programa De Fortalecimento Da Estrutura Organiz. Do Estado	158.650.000,00	0,00%
Programa De Melhoria Da Qual. E Equidade Dos Serv. De Saúde	2.919.185.893,00	0,07%
Programa De Capacitação Dos Rec. Humanos Da Adm. Pública	92.153.390,00	0,00%
Programa De Capacitação Institucional	55.000.000,00	0,00%
Programa De Reab. Dos Sistemas Urbanos De Água E Saneamento	1.917.924.678,00	0,05%
Programa De Promoção Da Assist. Soc. Aos Alunos Na Escola	186.404.328,00	0,00%
Programa Reab. E Construção Das Infraest. Administrativas	183.374.124,00	0,00%
Programa De Fomento Da Actividade Produtiva	309.035.000,00	0,01%
Programa De Desenvolvimento Habitacional	189.452.109,00	0,00%
Programa De Desenvolvim.Da Cultura, Desporto E Recreação	198.126.559,00	0,00%
Prog.Reab.E Amp.Das Redes Urban.De Dist.Energ.Eléctrica	414.500.000,00	0,01%
Programa De Criação De Infraestruturas Comerciais	188.000.000,00	0,00%
Programa De Ordenamento Do Território E Urbanismo	507.389.042,00	0,01%
Programa Integrado De Combate A Pobreza E Desenvolv.Rural	2.739.413.411,00	0,07%
<b>Governo Provincial Do Kuando-Kubango</b>	<b>14.298.237.638,00</b>	<b>0,34%</b>
Actividades Permanentes	7.135.026.557,00	0,17%
Prog.De Melhor.E Aum.Da Capacid. Dos Serv. Hospitalares	52.409.681,00	0,00%
Prog.Reab.Const.E Melhor.Das Vias De Comun. Rodoviária	60.000.000,00	0,00%
Programa De Desenv. Do Ensino Primário E Secundário	341.752.909,00	0,01%
Programa De Difusao E Acção Cultural	200.000.000,00	0,00%
Programa De Fortalecimento Da Estrutura Organiz. Do Estado	342.990.210,00	0,01%
Programa De Prom., Fomento E Desenv. Da Activ. Económica	198.767.800,00	0,00%
Programa De Desenv. E Promoção Da Actividade Desportiva	1.906.826,00	0,00%
Programa De Melhoria Da Qual. E Equidade Dos Serv. De Saúde	2.013.283.359,00	0,05%
Programa De Melhoria Da Rede De Assistência Social	131.543.209,00	0,00%
Programa De Promoção Da Assist. Soc. Aos Alunos Na Escola	122.958.000,00	0,00%
Programa Reab. E Construção Das Infraest. Administrativas	1.189.527.172,00	0,03%
Programa Reab.E Cont.Das Infraest.Bás.De Telecomunicações	12.727.821,00	0,00%
Programa De Fomento Da Actividade Produtiva	75.099.876,00	0,00%
Programa De Desenvolvimento Dos Serviços De Saúde	29.518.800,00	0,00%
Programa De Desenvolvim.Da Cultura, Desporto E Recreação	35.000.000,00	0,00%
Prog.A. Social E F.Prof.Crianças E Adol.Sit. Vulnerabilidade	11.897.605,00	0,00%
Prog.De Valoriz.Da Família E Aum.Das Compet.Familiares	36.742.100,00	0,00%
Programa Angola Jovem	350.000.000,00	0,01%
Programa De Ordenamento Do Território E Urbanismo	100.000.000,00	0,00%
Programa Integrado De Combate A Pobreza E Desenvolv.Rural	1.857.085.713,00	0,04%
<b>Governo Provincial Do Kunene</b>	<b>17.157.693.344,00</b>	<b>0,41%</b>
Actividades Permanentes	7.579.900.067,00	0,18%
Prog.De Melhor.E Aum.Da Capacid. Dos Serv. Hospitalares	174.000.000,00	0,00%
Prog.Reab.Const.E Melhor.Das Vias De Comun. Rodoviária	310.000.000,00	0,01%
Programa De Combate À Degradação Ambiental	1.539.130.691,00	0,04%
Programa De Desenv. Do Ensino Primário E Secundário	235.897.400,00	0,01%

## RESUMO DA DESPESA DO ÓRGÃO POR PROGRAMA

Órgão do Governo / Programa	Valor	%
Programa De Difusao E Acção Cultural	133.500.000,00	0,00%
Programa De Fortalecimento Da Estrutura Organiz. Do Estado	258.500.000,00	0,01%
Programa De Melhoria Da Assistência Social	4.780.300,00	0,00%
Programa De Prom., Fomento E Desenv. Da Activ. Económica	6.001.352,00	0,00%
Programa De Desenv. E Promoção Da Actividade Desportiva	53.962.370,00	0,00%
Programa De Exp. Da Capacidade De Prod. De Energia Electrica	35.000.000,00	0,00%
Programa De Melhoria Da Qual. E Equidade Dos Serv. De Saúde	1.342.188.906,00	0,03%
Programa De Capacitação Institucional	50.000.000,00	0,00%
Programa De Reab. Dos Sistemas Urbanos De Água E Saneamento	136.314.284,00	0,00%
Programa De Promoção Da Assist. Soc. Aos Alunos Na Escola	133.650.000,00	0,00%
Programa Reab. E Construção Das Infraest. Administrativas	1.407.850.226,00	0,03%
Programa De Fomento Da Actividade Produtiva	125.000.000,00	0,00%
Programa De Desenvolvimento Dos Serviços De Saúde	40.560.000,00	0,00%
Programa De Combate Às Grandes Endemias	5.960.625,00	0,00%
Programa De Desenvolvimento Dos Serviços De Educação	15.000.000,00	0,00%
Programa De Reforma Educativa	3.359.625,00	0,00%
Programa De Desenvolvimento Habitacional	1.963.080.356,00	0,05%
Prog.De Reab.E Dotação De Infraestrut.Do Ensino Superior	100.000.000,00	0,00%
Prog.Reab.E Amp.Das Redes Urban.De Dist.Energ.Eléctrica	75.000.000,00	0,00%
Programa De Ordenamento Do Território E Urbanismo	200.000.000,00	0,00%
Programa Integrado De Combate A Pobreza E Desenvolv.Rural	1.229.057.142,00	0,03%
<b>Governo Provincial Do Kuanza-Norte</b>	<b>17.141.442.227,00</b>	<b>0,41%</b>
Actividades Permanentes	8.132.833.715,00	0,19%
Prog.De Melhor.E Aum.Da Capacid. Dos Serv. Hospitalares	434.583.000,00	0,01%
Prog.Reab.Const.E Melhor.Das Vias De Comun. Rodoviária	142.523.000,00	0,00%
Programa De Desenv. Do Ensino Primário E Secundário	844.097.330,00	0,02%
Programa De Difusao E Acção Cultural	103.246.069,00	0,00%
Programa De Fortalecimento Da Estrutura Organiz. Do Estado	98.400.000,00	0,00%
Programa De Melhoria Da Assistência Social	4.326.868,00	0,00%
Programa De Prom., Fomento E Desenv. Da Activ. Económica	2.271.827,00	0,00%
Programa De Desenv. E Promoção Da Actividade Desportiva	90.012.000,00	0,00%
Programa De Melhoria Da Qual. E Equidade Dos Serv. De Saúde	2.319.391.440,00	0,06%
Programa De Melhoria Da Rede De Assistência Social	66.700.000,00	0,00%
Programa De Reab. Dos Sistemas Urbanos De Água E Saneamento	130.661.000,00	0,00%
Programa De Promoção Da Assist. Soc. Aos Alunos Na Escola	293.974.600,00	0,01%
Programa Reab. E Construção Das Infraest. Administrativas	923.556.400,00	0,02%
Programa De Fomento Da Actividade Produtiva	158.820.000,00	0,00%
Programa De Desenvolvimento Do Sistema De Ensino Especial	8.015.288,00	0,00%
Programa De Desenvolvimento Habitacional	333.139.750,00	0,01%
Programa De Desenvolvim.Da Cultura, Desporto E Recreação	104.570.000,00	0,00%
Prog.De Exp.Da Capacidade De Transp.De Energia Eléctrica	68.521.000,00	0,00%
Prog.De Reab.E Const. Das Infraestrutras Económ.Básicas	170.896.000,00	0,00%
Prog.Reab.E Amp.Das Redes Reg.De Dist.Energ.Eléctrica	179.856.000,00	0,00%
Programa Angola Jovem	79.590.000,00	0,00%
Programa De Apoio E Fomento Da Produção Animal	88.562.100,00	0,00%
Programa De Ordenamento Do Território E Urbanismo	129.670.000,00	0,00%



## RESUMO DA DESPESA DO ÓRGÃO POR PROGRAMA

Órgão do Governo / Programa	Valor	%
Programa De Reab.Dos Serviços Da Justiça Nas Províncias	108.340.000,00	0,00%
Programa Integrado De Combate A Pobreza E Desenvolv.Rural	2.124.884.840,00	0,05%
<b>Governo Provincial Do Kwanza-Sul</b>	<b>24.281.631.534,00</b>	<b>0,58%</b>
Actividades Permanentes	15.245.994.762,00	0,37%
Prog.De Melhor.E Aum.Da Capacid. Dos Serv. Hospitalares	734.943.332,00	0,02%
Prog.Reab.Const.E Melhor.Das Vias De Comun. Rodoviária	300.000.000,00	0,01%
Programa De Desenv. Do Ensino Primário E Secundário	409.026.423,00	0,01%
Programa De Fortalecimento Da Estrutura Organiz. Do Estado	118.000.000,00	0,00%
Programa De Desenv. E Promoção Da Actividade Desportiva	189.127.814,00	0,00%
Programa De Melhoría Da Qual. E Equidade Dos Serv. De Saúde	2.663.309.591,00	0,06%
Programa De Promoção Da Assist. Soc. Aos Alunos Na Escola	283.840.000,00	0,01%
Programa Reab. E Construção Das Infraest. Administrativas	659.373.857,00	0,02%
Programa Nacional De Desminagem	28.917.838,00	0,00%
Programa De Fomento Da Actividade Produtiva	80.000.000,00	0,00%
Programa De Melhoría Da Saúde Materno-Infantil	400.000.000,00	0,01%
Programa De Desenvolvimento Habitacional	296.410.319,00	0,01%
Programa De Expansão Dos Serviços Púb.De Comun.Social	100.000.000,00	0,00%
Prog.A.Social E F.Prof.Crianças E Adol.Sit.Vulnerabilidade	154.254.148,00	0,00%
Programa De Criação De Infraestruturas Comerciais	51.684.745,00	0,00%
Programa Integrado De Combate A Pobreza E Desenvolv.Rural	2.566.748.705,00	0,06%
<b>Governo Provincial De Luanda</b>	<b>101.267.915.604,00</b>	<b>2,43%</b>
Actividades Permanentes	62.298.980.177,00	1,49%
Prog.De Melhor.E Aum.Da Capacid. Dos Serv. Hospitalares	4.110.873.885,00	0,10%
Prog.Reab.Const.E Melhor.Das Vias De Comun. Rodoviária	5.894.883.787,00	0,14%
Programa De Combate À Degradação Ambiental	115.838.385,00	0,00%
Programa De Desenv. Do Ensino Primário E Secundário	3.915.204.614,00	0,09%
Programa De Fortalecimento Da Estrutura Organiz. Do Estado	3.226.066.677,00	0,08%
Programa De Melhoría Da Assistência Social	91.477.922,00	0,00%
Programa De Melhoría Da Qual. E Equidade Dos Serv. De Saúde	2.224.734.013,00	0,05%
Programa De Capacitação Institucional	388.003.225,00	0,01%
Programa De Reab. Dos Sistemas Urbanos De Água E Saneamento	5.854.013.408,00	0,14%
Programa De Promoção Da Assist. Soc. Aos Alunos Na Escola	112.966.781,00	0,00%
Programa Reab. E Construção Das Infraest. Administrativas	1.027.396.500,00	0,02%
Programa De Combate Às Grandes Endemias	1.896.772,00	0,00%
Programa De Luta Contra O Vih/Sida	34.553.877,00	0,00%
Programa De Melhoría Da Saúde Materno-Infantil	27.000.902,00	0,00%
Programa De Desenvolvimento Do Sistema De Ensino Especial	6.410.300,00	0,00%
Programa De Desenvolvimento Habitacional	183.558.944,00	0,00%
Prog.De Reab.E Const. Das Infraestrutras Económ.Básicas	6.742.952.839,00	0,16%
Prog.Reab.E Amp.Das Redes Urban.De Dist.Energ.Eléctrica	477.363.931,00	0,01%
Programa De Apoio E Fomento Da Produção Animal	103.940.696,00	0,00%
Programa De Criação De Infraestruturas Comerciais	77.890.000,00	0,00%
Programa De Ordenamento Do Território E Urbanismo	1.610.860.006,00	0,04%
Programa De Reordenamento Dos Transportes Rodoviários	209.355.800,00	0,01%
Programa Integrado De Combate A Pobreza E Desenvolv.Rural	2.531.692.163,00	0,06%
<b>Governo Provincial Da Lunda-Norte</b>	<b>18.265.189.630,00</b>	<b>0,44%</b>

## RESUMO DA DESPESA DO ÓRGÃO POR PROGRAMA

Órgão do Governo / Programa	Valor	%
Actividades Permanentes	9.958.438.358,00	0,24%
Prog.De Melhor.E Aum.Da Capacid. Dos Serv. Hospitalares	1.529.800.000,00	0,04%
Programa De Desenv. Do Ensino Primário E Secundário	160.200.000,00	0,00%
Programa De Melhoria Da Qual. E Equidade Dos Serv. De Saúde	2.024.393.289,00	0,05%
Programa De Promoção Da Assist. Soc. Aos Alunos Na Escola	277.000.000,00	0,01%
Programa Reab. E Construção Das Infraest. Administrativas	613.000.000,00	0,01%
Programa De Desenvolvimento Habitacional	1.157.316.000,00	0,03%
Prog.A. Social E F.Prof.Crianças E Adol.Sit. Vulnerabilidade	255.000.000,00	0,01%
Prog.De Reab.E Const. Das Infraestrutras Económ.Básicas	120.000.000,00	0,00%
Programa De Ordenamento Do Território E Urbanismo	250.000.000,00	0,01%
Programa Integrado De Combate A Pobreza E Desenvolv.Rural	1.920.041.983,00	0,05%
<b>Governo Provincial Da Lunda-Sul</b>	<b>14.600.728.598,00</b>	<b>0,35%</b>
Actividades Permanentes	6.958.486.253,00	0,17%
Prog.De Melhor.E Aum.Da Capacid. Dos Serv. Hospitalares	1.974.838.662,00	0,05%
Programa De Desenv. Do Ensino Primário E Secundário	712.766.665,00	0,02%
Programa De Fortalecimento Da Estrutura Organiz. Do Estado	138.000.000,00	0,00%
Programa De Desenv. E Promoção Da Actividade Desportiva	120.000.000,00	0,00%
Programa De Melhoria Da Qual. E Equidade Dos Serv. De Saúde	955.902.534,00	0,02%
Programa Reab.E Melhoria De Infraest. De Apoio Activ. Econom	123.000.000,00	0,00%
Programa De Capacitação Dos Rec. Humanos Da Adm. Pública	36.000.000,00	0,00%
Programa De Capacitação Institucional	70.000.000,00	0,00%
Programa De Melhoria Da Rede De Assistência Social	70.000.000,00	0,00%
Programa De Promoção Da Assist. Soc. Aos Alunos Na Escola	68.600.000,00	0,00%
Programa Reab. E Construção Das Infraest. Administrativas	430.000.000,00	0,01%
Programa Reab.E Cont.Das Infraest.Bás.De Telecomunicações	53.500.000,00	0,00%
Programa De Fomento Da Actividade Produtiva	50.000.000,00	0,00%
Programa De Desenvolvimento Dos Serviços De Saúde	60.000.000,00	0,00%
Programa De Melhoria Da Saúde Materno-Infantil	68.806.786,00	0,00%
Programa De Desenvolvimento Habitacional	761.000.000,00	0,02%
Programa De Desenvolvim.Da Cultura, Desporto E Recreação	228.000.000,00	0,01%
Prog.A. Social E F.Prof.Crianças E Adol.Sit. Vulnerabilidade	230.000.000,00	0,01%
Prog.De Reab.E Const. Das Infraestrutras Económ.Básicas	306.000.000,00	0,01%
Prog.Reab.E Amp.Das Redes Reg.De Dist.Energ.Eléctrica	70.000.000,00	0,00%
Programa De Apoio E Fomento Da Produção Animal	27.000.000,00	0,00%
Programa De Criação De Infraestruturas Comerciais	53.000.000,00	0,00%
Programa De Ordenamento Do Território E Urbanismo	140.000.000,00	0,00%
Programa Integrado De Combate A Pobreza E Desenvolv.Rural	895.827.698,00	0,02%
<b>Governo Provincial De Malanje</b>	<b>20.817.163.122,00</b>	<b>0,50%</b>
Actividades Permanentes	9.731.313.786,00	0,23%
Prog.De Melhor.E Aum.Da Capacid. Dos Serv. Hospitalares	816.297.191,00	0,02%
Programa De Desenv. Do Ensino Primário E Secundário	936.968.220,00	0,02%
Programa De Difusao E Acção Cultural	6.375.000,00	0,00%
Programa De Fortalecimento Da Estrutura Organiz. Do Estado	207.000.000,00	0,00%
Programa De Melhoria Da Assistência Social	109.755.000,00	0,00%
Programa De Desenv. E Promoção Da Actividade Desportiva	54.000.000,00	0,00%
Programa De Exp. Da Capacidade De Prod. De Energia Electrica	105.000.000,00	0,00%

## RESUMO DA DESPESA DO ÓRGÃO POR PROGRAMA

Órgão do Governo / Programa	Valor	%
Programa De Melhoria Da Qual. E Equidade Dos Serv. De Saúde	3.250.334.669,00	0,08%
Programa De Capacitação Dos Rec. Humanos Da Adm. Pública	12.112.400,00	0,00%
Programa De Reab. Dos Sistemas Urbanos De Água E Saneamento	23.000.000,00	0,00%
Programa De Promoção Da Assist. Soc. Aos Alunos Na Escola	310.673.880,00	0,01%
Programa Reab. E Construção Das Infraest. Administrativas	460.000.000,00	0,01%
Programa De Fomento Da Actividade Produtiva	105.305.660,00	0,00%
Programa De Combate Às Grandes Endemias	4.872.511,00	0,00%
Programa De Melhoria Da Saúde Materno-Infantil	6.534.375,00	0,00%
Programa De Desenvolvimento Habitacional	277.000.000,00	0,01%
Programa De Expansão Dos Serviços Púb.De Comun.Social	50.000.000,00	0,00%
Programa De Desenvolvim.Da Cultura, Desporto E Recreação	75.000.000,00	0,00%
Programa De Melhoria Dos Serv. Públicos A Nível Municipal	84.000.000,00	0,00%
Prog.A.Social E F.Prof.Crianças E Adol.Sit.Vulnerabilidade	59.110.000,00	0,00%
Prog.De Apoio Ao Aum.Da Ofert.E Da Qual.Transp.Rodoviário	139.900.000,00	0,00%
Prog.De Reab.E Const. Das Infraestrutras Económ.Básicas	279.000.000,00	0,01%
Prog.Reab.E Amp.Das Redes Reg.De Dist.Energ.Eléctrica	45.000.000,00	0,00%
Programa De Apoio E Fomento Da Produção Animal	52.996.000,00	0,00%
Programa De Divulg.E Promoção Do Potencial Turístico	52.000.000,00	0,00%
Programa De Melhoria Do Ensino Supérieur Público	60.600.000,00	0,00%
Programa De Ordenamento Do Território E Urbanismo	343.922.162,00	0,01%
Programa De Reordenamento Dos Transportes Rodoviários	215.000.000,00	0,01%
Programa Integrado De Combate A Pobreza E Desenvolv.Rural	2.944.092.268,00	0,07%
<b>Governo Provincial Do Moxico</b>	<b>25.469.962.237,00</b>	<b>0,61%</b>
Actividades Permanentes	18.206.870.813,00	0,44%
Prog.De Melhor.E Aum.Da Capacid. Dos Serv. Hospitalares	124.000.000,00	0,00%
Programa De Combate À Degradação Ambiental	78.000.000,00	0,00%
Programa De Desenv. Do Ensino Primário E Secundário	767.000.000,00	0,02%
Programa De Fortalecimento Da Estrutura Organiz. Do Estado	316.000.000,00	0,01%
Programa De Melhoria Da Assistência Social	13.500.000,00	0,00%
Programa De Melhoria Da Qual. E Equidade Dos Serv. De Saúde	2.100.934.353,00	0,05%
Programa De Promoção Da Assist. Soc. Aos Alunos Na Escola	223.685.194,00	0,01%
Programa Reab. E Construção Das Infraest. Administrativas	1.150.000.000,00	0,03%
Programa De Melhoria Da Saúde Materno-Infantil	35.229.894,00	0,00%
Programa De Desenvolvimento Habitacional	75.000.000,00	0,00%
Prog.De Reab.E Const. Das Infraestrutras Económ.Básicas	125.000.000,00	0,00%
Prog.De Reforço Cap.Instit.Sist.De Emp.E Form.Profissional	10.000.000,00	0,00%
Prog.Reab.E Amp.Das Redes Reg.De Dist.Energ.Eléctrica	250.000.000,00	0,01%
Prog.Reab.E Amp.Das Redes Urban.De Dist.Energ.Eléctrica	70.000.000,00	0,00%
Programa Integrado De Combate A Pobreza E Desenvolv.Rural	1.924.741.983,00	0,05%
<b>Governo Provincial Do Namibe</b>	<b>13.418.734.334,00</b>	<b>0,32%</b>
Actividades Permanentes	7.649.277.796,00	0,18%
Prog.De Melhor.E Aum.Da Capacid. Dos Serv. Hospitalares	169.118.876,00	0,00%
Prog.Reab.Const.E Melhor.Das Vias De Comun. Rodoviária	24.811.906,00	0,00%
Programa De Combate À Degradação Ambiental	29.000.000,00	0,00%
Programa De Desenv. Do Ensino Primário E Secundário	174.000.000,00	0,00%
Programa De Fortalecimento Da Estrutura Organiz. Do Estado	702.970.000,00	0,02%



## RESUMO DA DESPESA DO ÓRGÃO POR PROGRAMA

Órgão do Governo / Programa	Valor	%
Programa De Melhoria Da Assistência Social	20.350.000,00	0,00%
Programa De Melhoria Do Serviço Público De Comunic. Social	23.078.495,00	0,00%
Programa De Desenv. E Promoção Da Actividade Desportiva	285.750.000,00	0,01%
Programa De Melhoria Da Qual. E Equidade Dos Serv. De Saúde	1.129.600.685,00	0,03%
Programa De Capacitação Dos Rec. Humanos Da Adm. Pública	25.790.000,00	0,00%
Programa De Capacitação Institucional	33.000.000,00	0,00%
Programa De Reab. Dos Sistemas Urbanos De Água E Saneamento	46.200.000,00	0,00%
Programa De Promoção Da Assist. Soc. Aos Alunos Na Escola	57.796.021,00	0,00%
Programa Reab. E Construção Das Infraest. Administrativas	298.845.000,00	0,01%
Programa De Fomento Da Actividade Produtiva	167.000.000,00	0,00%
Programa De Desenvolvimento Dos Serviços De Saúde	50.375.000,00	0,00%
Programa De Melhoria Da Saúde Materno-Infantil	13.000.000,00	0,00%
Programa De Desenvolvimento Habitacional	304.500.000,00	0,01%
Programa De Desenvolvim.Da Cultura, Desporto E Recreação	92.700.000,00	0,00%
Prog.De Apoio Ao Aum.Da Ofert.E Da Qual.Transp.Rodoviário	569.000.000,00	0,01%
Prog.De Gestão Dos Recurs.Pesqueiros E Sustentabilidade	19.250.000,00	0,00%
Prog.Reab.E Amp.Das Redes Urban.De Dist.Energ.Eléctrica	124.000.000,00	0,00%
Programa De Apoio E Fomento Da Produção Animal	37.950.000,00	0,00%
Programa De Controlo Da Qualidade Da Água	60.000.000,00	0,00%
Programa De Ordenamento Do Território E Urbanismo	127.600.000,00	0,00%
Programa De Reordenamento Dos Transportes Rodoviários	83.100.000,00	0,00%
Programa Integrado De Combate A Pobreza E Desenvolv.Rural	1.100.670.555,00	0,03%
<b>Governo Provincial Do Uíge</b>	<b>36.119.790.831,00</b>	<b>0,87%</b>
Actividades Permanentes	22.636.676.621,00	0,54%
Prog.De Melhor.E Aum.Da Capacid. Dos Serv. Hospitalares	138.113.133,00	0,00%
Prog.Reab.Const.E Melhor.Das Vias De Comun. Rodoviária	2.088.779.378,00	0,05%
Programa De Desenv. Do Ensino Primário E Secundário	367.745.325,00	0,01%
Programa De Difusao E Acção Cultural	9.000.000,00	0,00%
Programa De Fortalecimento Da Estrutura Organiz. Do Estado	332.296.418,00	0,01%
Programa De Melhoria Da Assistência Social	48.907.200,00	0,00%
Programa De Desenv. E Promoção Da Actividade Desportiva	35.803.163,00	0,00%
Programa De Melhoria Da Qual. E Equidade Dos Serv. De Saúde	4.103.280.346,00	0,10%
Programa De Reab. Dos Sistemas Urbanos De Água E Saneamento	806.051.658,00	0,02%
Programa De Promoção Da Assist. Soc. Aos Alunos Na Escola	310.673.880,00	0,01%
Programa Reab. E Construção Das Infraest. Administrativas	47.293.789,00	0,00%
Programa De Fomento Da Actividade Produtiva	220.000.000,00	0,01%
Programa De Luta Contra O Vih/Sida	8.606.250,00	0,00%
Programa De Desenvolvimento Habitacional	85.300.564,00	0,00%
Programa De Desenvolvim.Da Cultura, Desporto E Recreação	22.250.325,00	0,00%
Prog.De Reab.E Const. Das Infraestrutras Económ.Básicas	1.192.134.143,00	0,03%
Prog.Reab.E Amp.Das Redes Reg.De Dist.Energ.Eléctrica	1.999.083,00	0,00%
Programa De Controlo Da Qualidade Da Água	330.000.000,00	0,01%
Programa De Reordenamento Dos Transportes Rodoviários	3.437.573,00	0,00%
Programa Integrado De Combate A Pobreza E Desenvolv.Rural	3.331.441.982,00	0,08%
<b>Governo Provincial Do Zaire</b>	<b>15.650.516.365,00</b>	<b>0,38%</b>
Actividades Permanentes	8.618.945.689,00	0,21%

## RESUMO DA DESPESA DO ÓRGÃO POR PROGRAMA

Órgão do Governo / Programa	Valor	%
Prog.De Melhor.E Aum.Da Capacid. Dos Serv. Hospitalares	284.850.151,00	0,01%
Prog.Reab.Const.E Melhor.Das Vias De Comun. Rodoviária	53.125.000,00	0,00%
Programa De Desenv. Do Ensino Primário E Secundário	268.810.000,00	0,01%
Programa De Difusao E Acção Cultural	53.000.000,00	0,00%
Programa De Fortalecimento Da Estrutura Organiz. Do Estado	1.899.250.000,00	0,05%
Programa De Prom., Fomento E Desenv. Da Activ. Económica	32.194.000,00	0,00%
Programa De Desenv. E Promoção Da Actividade Desportiva	157.586.000,00	0,00%
Programa De Melhoria Da Qual. E Equidade Dos Serv. De Saúde	1.336.120.685,00	0,03%
Programa De Capacitação Institucional	21.125.000,00	0,00%
Programa De Reab. Dos Sistemas Urbanos De Água E Saneamento	48.750.000,00	0,00%
Programa De Promoção Da Assist. Soc. Aos Alunos Na Escola	151.470.000,00	0,00%
Programa Reab. E Construção Das Infraest. Administrativas	37.500.000,00	0,00%
Programa De Desenvolvimento Dos Serviços De Saúde	60.600.000,00	0,00%
Programa De Desenvolvimento Dos Serviços De Educação	79.200.000,00	0,00%
Programa De Desenvolvimento Habitacional	386.036.000,00	0,01%
Prog.A.Social E F.Prof.Crianças E Adol.Sit.Vulnerabilidade	49.220.000,00	0,00%
Prog.De Apoio A Prod.Agrícola, Comercial E Exportações	22.000.000,00	0,00%
Prog.De Apoio Ao Aum.Da Ofert.E Da Qual.Transp.Rodoviário	9.350.000,00	0,00%
Prog.De Reab.E Const. Das Infraestrutras Económ.Básicas	63.250.000,00	0,00%
Prog.De Reab.E Dotação De Infraestrut.Do Ensino Superior	347.350.000,00	0,01%
Prog.De Reforço Cap.Instit.Sist.De Emp.E Form.Profissional	15.000.000,00	0,00%
Prog.Reab.E Amp.Das Redes Urban.De Dist.Energ.Eléctrica	43.560.000,00	0,00%
Programa De Apoio E Fomento Da Produção Animal	22.750.000,00	0,00%
Programa De Controlo Da Qualidade Da Água	93.598.428,00	0,00%
Programa De Desenvolvim. Rural E Combate À Pobreza	66.362.000,00	0,00%
Programa De Promoção De Pólos Agro-Industriais	52.000.000,00	0,00%
Programa De Reordenamento Dos Transportes Rodoviários	51.800.000,00	0,00%
Programa Integrado De Combate A Pobreza E Desenvolv.Rural	1.215.513.412,00	0,03%
Programa Nacional De Electricidade	110.200.000,00	0,00%
<b>Encargos Centrais Do Estado</b>	<b>1.043.467.052.255,00</b>	<b>25,01%</b>
Actividades Permanentes	1.023.467.052.255,00	24,53%
Reservas	20.000.000.000,00	0,48%
<b>Gabinete De Reconstrução Nacional</b>	<b>39.997.942.069,00</b>	<b>0,96%</b>
Actividades Permanentes	4.294.247.405,00	0,10%
Prog.Reab.Const.E Melhor.Das Vias De Comun. Rodoviária	1.625.512.407,00	0,04%
Programa De Combate À Degradação Ambiental	100.865.116,00	0,00%
Programa Reab. E Construção Das Infraest. Administrativas	11.112.100.000,00	0,27%
Programa De Desenvolvimento Habitacional	21.472.425.296,00	0,51%
Prog.De Reab.E Const. Das Infraestrutras Económ.Básicas	525.000.000,00	0,01%
Programa De Valorização Do Património Histórico Cultural	867.791.845,00	0,02%

## RESUMO DAS DESPESAS DE FUNCIONAMENTO DO ÓRGÃO POR UO

Projecto/Actividade	Valor
<b>Total Geral:</b>	<b>3.359.794.898.787,00</b>
<b>Assembleia Nacional</b>	<b>20.312.628.211,00</b>
<b>Assembleia Nacional</b>	<b>20.312.628.211,00</b>
Acções De Assistência E Patrocinio Judiciario	637.779.139,00
Desenvolvimento Da Actividade Legislativa	19.674.849.072,00
<b>Presidência Da República</b>	<b>71.726.512.432,00</b>
<b>Secretaria Geral Da Presidência Da República</b>	<b>13.121.152.267,00</b>
Acções De Marketing, Comunicação E Publicidade	4.108.292.032,00
Administração E Gestão Dos Assuntos Do Estado	5.471.591.393,00
Divulgação Junto Da C.N.N	542.960.000,00
Encarg. C/Funcion. Com Exec. P/Implementação Das Mediatecas	276.919.500,00
Encargos C/Grupos Técnicos Da Casa Civil	42.047.000,00
Encargos Com A T.P.A Internacional	2.679.342.342,00
<b>Casa Militar</b>	<b>55.125.751.491,00</b>
Administração E Gestão Dos Assuntos Do Estado	42.625.751.491,00
Potenciação E Apetrechamento Técnico-Material	12.500.000.000,00
<b>Gabinete Para Política E Gestão De Quadros</b>	<b>428.335.907,00</b>
Administração E Gestão Dos Assuntos Do Estado	428.335.907,00
<b>Hospital De Especialidade Multiperfil</b>	<b>3.051.272.767,00</b>
Prestação De Serviços De Saúde E Saúde Pública	2.651.272.767,00
Serviços De Hemodiálise	400.000.000,00
<b>Gabinete Do Vice-Presidente Da República</b>	<b>1.797.799.286,00</b>
<b>Gabinete Do Vice-Presidente Da República</b>	<b>1.797.799.286,00</b>
Administração E Gestão Dos Assuntos Governamentais	1.797.799.286,00
<b>Tribunal Constitucional</b>	<b>1.232.276.629,00</b>
<b>Tribunal Constitucional</b>	<b>1.232.276.629,00</b>
Desenvolvimento Da Actividade Judicial	1.232.276.629,00
<b>Tribunal Supremo</b>	<b>657.713.409,00</b>
<b>Tribunal Supremo</b>	<b>582.599.003,00</b>
Desenvolvimento Da Actividade Judicial	572.704.003,00
Encontro Anual Dos Magistrados/Tribunal Supremo	3.520.000,00
Manutenção De Resid. De Memb. Do Gov. E Magistrados	6.375.000,00
<b>Conselho Superior Da Magistratura Judicial</b>	<b>75.114.406,00</b>
Desenvolvimento Da Actividade Judicial	75.114.406,00
<b>Tribunal De Contas</b>	<b>1.493.289.381,00</b>
<b>Tribunal De Contas</b>	<b>1.493.289.381,00</b>
Controlo Externo Das Finanças Públicas	668.699.381,00
Desenvolvimento Do Sistema Integrado De Gestão Do Tribunal De Contas	824.590.000,00
<b>Supremo Tribunal Militar</b>	<b>5.575.274.746,00</b>
<b>Supremo Tribunal Militar</b>	<b>5.575.274.746,00</b>
Desenvolvimento Da Actividade Judicial	5.548.724.746,00
Manutenção De Resid. De Memb. Do Gov. E Magistrados	26.550.000,00
<b>Ministério Da Defesa Nacional</b>	<b>338.122.892.123,00</b>
<b>Ministério Da Defesa Nacional</b>	<b>87.792.558.248,00</b>
Administração E Gestão Dos Serviços De Defesa Nacional	72.059.702.437,00
Encargos C/A Delim. Demarc. Dos Espaços Marít. De Angola	629.500.000,00
Potenciação E Apetrechamento Técnico-Material	14.700.000.000,00



## RESUMO DAS DESPESAS DE FUNCIONAMENTO DO ÓRGÃO POR UO

Projecto/Actividade	Valor
Prestação De Serviços De Educação	403.355.811,00
<b>Estado Maior General</b>	<b>250.330.333.875,00</b>
Abastecimento Logístico-Pacote Alimentar	16.650.000.000,00
Abastecimento Logístico-Pacote De Medicamentos	1.430.000.000,00
Administração E Gestão Dos Serviços De Defesa Nacional	224.342.426.492,00
Exercícios Militares/Emg	369.937.383,00
Manutenção De Resid. De Memb. Do Gov. E Magistrados	47.970.000,00
Meios De Aquartelamento E Equipamento De Cozinha	3.340.000.000,00
Pacote Logístico-Aquisição De Vestuário E Calçado	4.150.000.000,00
<b>Ministério Do Interior</b>	<b>211.663.853.411,00</b>
<b>Ministério Do Interior</b>	<b>193.311.641.786,00</b>
Abastecimento Logístico-Pacote Alimentar	7.720.350.000,00
Abastecimento Logístico-Pacote De Medicamentos	350.000.000,00
Administração E Gestão Dos Serviços De Segurança E Ordem Pública	175.707.630.849,00
Apoio Em Situações De Calamidades Naturais	1.691.368.355,00
Criação E Instalação Do Sist.Da Caixa De Prot.Social/Minint	544.469.250,00
Manutenção Dos Meios Aéreos	422.155.065,00
Meios De Aquartelamento E Equipamento De Cozinha	997.500.000,00
Pacote Logístico-Aquisição De Vestuário E Calçado	1.200.000.000,00
Potenciação Das Forças Armadas E Policia Nacional	3.150.000.000,00
Programa De Desarmamento Da População Civil	664.596.498,00
Repatriamento Dos Imigrantes Ilegais	863.571.769,00
<b>Comando Geral Da Polícia Nacional</b>	<b>16.157.517.533,00</b>
Administração E Gestão Dos Serviços De Segurança E Ordem Pública	16.157.517.533,00
<b>Direcção Nacional De Investigação Criminal</b>	<b>509.913.129,00</b>
Administração E Gestão Dos Serviços Da Administração Pública	97.520.000,00
Administração E Gestão Dos Serviços De Segurança E Ordem Pública	412.393.129,00
<b>Serviços De Bombeiros</b>	<b>655.158.828,00</b>
Administração E Gestão Dos Serviços De Protecção Civil	261.146.334,00
Administração E Gestão Dos Serviços De Protecção Contra Incêndios	394.012.494,00
<b>Serviços De Migração E Estrangeiros</b>	<b>387.490.887,00</b>
Administração E Gestão Dos Serv.De Migração E Controlo Fronteiriço	387.490.887,00
<b>Serviços Prisionais</b>	<b>203.168.521,00</b>
Administração E Gestão Dos Serviços Prisionais	203.168.521,00
<b>Delegação Provincial Do Interior Da Huila</b>	<b>26.723.537,00</b>
Administração E Gestão Dos Serv.De Migração E Controlo Fronteiriço	2.466.767,00
Administração E Gestão Dos Serviços De Protecção Contra Incêndios	2.822.524,00
Administração E Gestão Dos Serviços De Segurança E Ordem Pública	18.016.815,00
Administração E Gestão Dos Serviços Prisionais	3.417.431,00
<b>Delegação Provincial Do Interior Da Lunda-Norte</b>	<b>17.355.727,00</b>
Administração E Gestão Dos Serv.De Migração E Controlo Fronteiriço	2.967.756,00
Administração E Gestão Dos Serviços De Protecção Contra Incêndios	3.190.625,00
Administração E Gestão Dos Serviços De Segurança E Ordem Pública	8.010.686,00
Administração E Gestão Dos Serviços Prisionais	3.186.660,00
<b>Delegação Provincial Do Interior Da Lunda-Sul</b>	<b>12.585.866,00</b>
Administração E Gestão Dos Serv.De Migração E Controlo Fronteiriço	1.499.914,00
Administração E Gestão Dos Serviços De Protecção Contra Incêndios	1.636.416,00
Administração E Gestão Dos Serviços De Segurança E Ordem Pública	7.809.914,00
Administração E Gestão Dos Serviços Prisionais	1.639.622,00

## RESUMO DAS DESPESAS DE FUNCIONAMENTO DO ÓRGÃO POR UO

Projecto/Actividade	Valor
<b>Delegação Provincial Do Interior De Benguela</b>	<b>26.816.084,00</b>
Administração E Gestão Dos Serv.De Migração E Controlo Fronteiriço	2.330.665,00
Administração E Gestão Dos Serviços De Protecção Contra Incêndios	2.580.570,00
Administração E Gestão Dos Serviços De Segurança E Ordem Pública	18.831.617,00
Administração E Gestão Dos Serviços Prisionais	3.073.232,00
<b>Delegação Provincial Do Interior De Cabinda</b>	<b>11.565.754,00</b>
Administração E Gestão Dos Serv.De Migração E Controlo Fronteiriço	1.234.869,00
Administração E Gestão Dos Serviços De Protecção Contra Incêndios	1.448.456,00
Administração E Gestão Dos Serviços De Segurança E Ordem Pública	7.190.328,00
Administração E Gestão Dos Serviços Prisionais	1.692.101,00
<b>Delegação Provincial Do Interior De Luanda</b>	<b>120.954.369,00</b>
Administração E Gestão Dos Serv.De Migração E Controlo Fronteiriço	11.211.006,00
Administração E Gestão Dos Serviços De Protecção Contra Incêndios	11.221.312,00
Administração E Gestão Dos Serviços De Segurança E Ordem Pública	87.273.253,00
Administração E Gestão Dos Serviços Prisionais	11.248.798,00
<b>Delegação Provincial Do Interior De Malanje</b>	<b>10.655.784,00</b>
Administração E Gestão Dos Serv.De Migração E Controlo Fronteiriço	1.275.693,00
Administração E Gestão Dos Serviços De Protecção Contra Incêndios	1.238.179,00
Administração E Gestão Dos Serviços De Segurança E Ordem Pública	6.150.904,00
Administração E Gestão Dos Serviços Prisionais	1.991.008,00
<b>Delegação Provincial Do Interior Do Bengo</b>	<b>10.241.609,00</b>
Administração E Gestão Dos Serviços De Protecção Contra Incêndios	2.161.914,00
Administração E Gestão Dos Serviços De Segurança E Ordem Pública	6.345.657,00
Administração E Gestão Dos Serviços Prisionais	1.734.038,00
<b>Delegação Provincial Do Interior Do Bié</b>	<b>20.581.384,00</b>
Administração E Gestão Dos Serv.De Migração E Controlo Fronteiriço	1.993.302,00
Administração E Gestão Dos Serviços De Protecção Contra Incêndios	1.996.220,00
Administração E Gestão Dos Serviços De Segurança E Ordem Pública	14.605.668,00
Administração E Gestão Dos Serviços Prisionais	1.986.194,00
<b>Delegação Provincial Do Interior Do Huambo</b>	<b>26.891.051,00</b>
Administração E Gestão Dos Serv.De Migração E Controlo Fronteiriço	1.249.768,00
Administração E Gestão Dos Serviços De Protecção Contra Incêndios	2.150.325,00
Administração E Gestão Dos Serviços De Segurança E Ordem Pública	20.572.213,00
Administração E Gestão Dos Serviços Prisionais	2.918.745,00
<b>Delegação Provincial Do Interior Do K.Kubango</b>	<b>15.622.616,00</b>
Administração E Gestão Dos Serv.De Migração E Controlo Fronteiriço	3.142.911,00
Administração E Gestão Dos Serviços De Protecção Contra Incêndios	1.874.841,00
Administração E Gestão Dos Serviços De Segurança E Ordem Pública	7.849.835,00
Administração E Gestão Dos Serviços Prisionais	2.755.029,00
<b>Delegação Provincial Do Interior Do Kunene</b>	<b>17.158.475,00</b>
Administração E Gestão Dos Serv.De Migração E Controlo Fronteiriço	3.217.618,00
Administração E Gestão Dos Serviços De Protecção Contra Incêndios	2.635.937,00
Administração E Gestão Dos Serviços De Segurança E Ordem Pública	7.343.961,00
Administração E Gestão Dos Serviços Prisionais	3.960.959,00
<b>Delegação Provincial Do Interior Do Kwanza-Norte</b>	<b>23.452.058,00</b>
Administração E Gestão Dos Serv.De Migração E Controlo Fronteiriço	1.901.741,00
Administração E Gestão Dos Serviços De Protecção Contra Incêndios	2.990.950,00
Administração E Gestão Dos Serviços De Segurança E Ordem Pública	15.436.067,00
Administração E Gestão Dos Serviços Prisionais	3.123.300,00

## RESUMO DAS DESPESAS DE FUNCIONAMENTO DO ÓRGÃO POR UO

Projecto/Actividade	Valor
<b>Delegação Provincial Do Interior Do Kwanza-Sul</b>	<b>21.564.249,00</b>
Administração E Gestão Dos Serv.De Migração E Controlo Fronteiriço	2.229.820,00
Administração E Gestão Dos Serviços De Protecção Contra Incêndios	2.235.246,00
Administração E Gestão Dos Serviços De Segurança E Ordem Pública	13.656.774,00
Administração E Gestão Dos Serviços Prisionais	3.442.409,00
<b>Delegação Provincial Do Interior Do Moxico</b>	<b>25.868.862,00</b>
Administração E Gestão Dos Serv.De Migração E Controlo Fronteiriço	2.705.438,00
Administração E Gestão Dos Serviços De Protecção Contra Incêndios	3.117.745,00
Administração E Gestão Dos Serviços De Segurança E Ordem Pública	17.346.507,00
Administração E Gestão Dos Serviços Prisionais	2.699.172,00
<b>Delegação Provincial Do Interior Do Namibe</b>	<b>22.339.382,00</b>
Administração E Gestão Dos Serv.De Migração E Controlo Fronteiriço	3.180.436,00
Administração E Gestão Dos Serviços De Protecção Contra Incêndios	2.371.730,00
Administração E Gestão Dos Serviços De Segurança E Ordem Pública	13.851.231,00
Administração E Gestão Dos Serviços Prisionais	2.935.985,00
<b>Delegação Provincial Do Interior Do Uige</b>	<b>16.919.604,00</b>
Administração E Gestão Dos Serv.De Migração E Controlo Fronteiriço	2.578.382,00
Administração E Gestão Dos Serviços De Informações	1.344.951,00
Administração E Gestão Dos Serviços De Protecção Contra Incêndios	2.501.393,00
Administração E Gestão Dos Serviços De Segurança E Ordem Pública	7.601.132,00
Administração E Gestão Dos Serviços Prisionais	2.893.746,00
<b>Delegação Provincial Do Interior Do Zaire</b>	<b>11.666.316,00</b>
Administração E Gestão Dos Serv.De Migração E Controlo Fronteiriço	1.227.698,00
Administração E Gestão Dos Serviços De Protecção Contra Incêndios	1.255.606,00
Administração E Gestão Dos Serviços De Segurança E Ordem Pública	7.922.810,00
Administração E Gestão Dos Serviços Prisionais	1.260.202,00
<b>Ministério Das Relações Exteriores</b>	<b>37.287.372.486,00</b>
<b>Ministério Das Relações Exteriores</b>	<b>2.634.199.493,00</b>
Desenvolvimento Da Actividade Diplomática Nacional	1.763.398.421,00
Encarg. C/Comissão Nac.P/A Mat.Prog.Da O.N.U.S/Armas Lig.Peq. Porte	9.719.566,00
Encarg.C/Comissão Intersectorial Nac.P/Elab.Relatórios S/Dieritos Humanos	91.523.618,00
Encargos C/ O Secret. Sub-Com.Minist. Nac.P/ Coop.Polit. Def.Seg./Sadc	20.161.620,00
Funcionamento Da Adpa.	14.400.000,00
Funcionamento Do Secretariado Executivo Do Golfo Da Guiné	70.080.000,00
Informatização Dos Serviços	98.257.576,00
Mobilidade Ou Rotação Dos Quadros Das Missões Diplomáticas	144.659.794,00
Promoção De Acções De Intercâmbio E Cooperação Internacional	200.000.000,00
Realização De Workshops E Conferências	51.000.000,00
Realização Do Conselho De Ministros Extraordinário Da C.P.L.P	7.752.000,00
Reuniões Das Comissões Bilaterais E Missões Técnicas	100.730.000,00
Superação E Especialização De Quadros	62.516.898,00
<b>Instituto Superior De Relações Internacionais</b>	<b>166.851.976,00</b>
Desenvolvimento Da Actividade Diplomática Nacional	166.851.976,00
<b>Missões Diplomáticas, Consulares E Rep.Comerciais</b>	<b>34.486.321.017,00</b>
Desenvolvimento Da Actividade Diplomática Nacional	33.544.874.681,00
Promoção E Fomento De Actividades Artísticas E Culturais	66.168.762,00
Regulação Da Actividade Comercial	875.277.574,00
<b>Ministério Da Justiça</b>	<b>22.894.732.659,00</b>
<b>Ministério Da Justiça</b>	<b>11.683.741.152,00</b>



## RESUMO DAS DESPESAS DE FUNCIONAMENTO DO ÓRGÃO POR UO

Projecto/Actividade	Valor
Administração Dos Serviços Da Justiça	67.941.248,00
Administração Dos Serviços De Justiça	5.344.597.403,00
Apoio Financeiro As Associações De Utilidade Pública	16.400.000,00
Apoio Técnico Mat.Grupo Técnico Apoio Comissão P.C.Ministros	94.875.675,00
Assistência E Patrocínio Judiciario	29.075.000,00
Desenvolvimento Da Actividade Judicial	31.534.495,00
Manutenção De Resid. De Memb. Do Gov. E Magistrados	34.936.991,00
Pagamento Do Subsidio De Estimulo Aos Magistrados	373.529.600,00
Prest.De Serv.De Consultoria E Fornecim.De Aplic.P/Os Reg.Notar.E G.Único	1.357.759.000,00
Projecto-Novo Bilhete De Identidade Informatizado	4.333.091.740,00
<b>Tribunal Do Lobito</b>	<b>13.899.858,00</b>
Desenvolvimento Da Actividade Judicial	7.949.858,00
Manutenção De Resid. De Memb. Do Gov. E Magistrados	5.950.000,00
<b>Tribunal Provincial Da Huila</b>	<b>757.350.577,00</b>
Desenvolvimento Da Actividade Judicial	752.250.577,00
Manutenção De Resid. De Memb. Do Gov. E Magistrados	5.100.000,00
<b>Tribunal Provincial Da Lunda-Norte</b>	<b>115.159.572,00</b>
Desenvolvimento Da Actividade Judicial	111.759.572,00
Manutenção De Resid. De Memb. Do Gov. E Magistrados	3.400.000,00
<b>Tribunal Provincial Da Lunda-Sul</b>	<b>144.753.154,00</b>
Desenvolvimento Da Actividade Judicial	143.053.154,00
Manutenção De Resid. De Memb. Do Gov. E Magistrados	1.700.000,00
<b>Tribunal Provincial De Benguela</b>	<b>638.685.840,00</b>
Desenvolvimento Da Actividade Judicial	631.035.840,00
Manutenção De Resid. De Memb. Do Gov. E Magistrados	7.650.000,00
<b>Tribunal Provincial De Cabinda</b>	<b>188.375.373,00</b>
Desenvolvimento Da Actividade Judicial	185.825.373,00
Manutenção De Resid. De Memb. Do Gov. E Magistrados	2.550.000,00
<b>Tribunal Provincial De Luanda</b>	<b>212.346.201,00</b>
Desenvolvimento Da Actividade Judicial	212.346.201,00
<b>Tribunal Provincial De Malanje</b>	<b>180.966.699,00</b>
Desenvolvimento Da Actividade Judicial	178.416.699,00
Manutenção De Resid. De Memb. Do Gov. E Magistrados	2.550.000,00
<b>Tribunal Provincial Do Bengo</b>	<b>184.097.134,00</b>
Administração Dos Serviços Da Justiça	861.537,00
Desenvolvimento Da Actividade Judicial	181.110.597,00
Manutenção De Resid. De Memb. Do Gov. E Magistrados	2.125.000,00
<b>Tribunal Provincial Do Bié</b>	<b>131.985.963,00</b>
Desenvolvimento Da Actividade Judicial	129.435.963,00
Manutenção De Resid. De Memb. Do Gov. E Magistrados	2.550.000,00
<b>Tribunal Provincial Do Huambo</b>	<b>323.445.324,00</b>
Desenvolvimento Da Actividade Judicial	317.070.324,00
Manutenção De Resid. De Memb. Do Gov. E Magistrados	6.375.000,00
<b>Tribunal Provincial Do Kuando Kubango</b>	<b>125.418.027,00</b>
Desenvolvimento Da Actividade Judicial	120.318.027,00
Manutenção De Resid. De Memb. Do Gov. E Magistrados	5.100.000,00
<b>Tribunal Provincial Do Kunene</b>	<b>118.653.640,00</b>
Desenvolvimento Da Actividade Judicial	115.678.640,00
Manutenção De Resid. De Memb. Do Gov. E Magistrados	2.975.000,00

## RESUMO DAS DESPESAS DE FUNCIONAMENTO DO ÓRGÃO POR UO

Projecto/Actividade	Valor
<b>Tribunal Provincial Do Kwanza-Norte</b>	<b>132.088.375,00</b>
Desenvolvimento Da Actividade Judicial	128.688.375,00
Manutenção De Resid. De Memb. Do Gov. E Magistrados	3.400.000,00
<b>Tribunal Provincial Do Kwanza-Sul</b>	<b>225.079.546,00</b>
Desenvolvimento Da Actividade Judicial	220.404.545,00
Manutenção De Resid. De Memb. Do Gov. E Magistrados	4.675.001,00
<b>Tribunal Provincial Do Moxico</b>	<b>167.935.483,00</b>
Desenvolvimento Da Actividade Judicial	165.385.482,00
Manutenção De Resid. De Memb. Do Gov. E Magistrados	2.550.001,00
<b>Tribunal Provincial Do Namibe</b>	<b>183.719.459,00</b>
Desenvolvimento Da Actividade Judicial	180.744.458,00
Manutenção De Resid. De Memb. Do Gov. E Magistrados	2.975.001,00
<b>Tribunal Provincial Do Uíge</b>	<b>600.617.350,00</b>
Desenvolvimento Da Actividade Judicial	596.367.350,00
Manutenção De Resid. De Memb. Do Gov. E Magistrados	4.250.000,00
<b>Tribunal Provincial Do Zaire</b>	<b>36.588.098,00</b>
Administração E Gestão Dos Assuntos Do Estado	25.068.707,00
Desenvolvimento Da Actividade Judicial	8.969.391,00
Manutenção De Resid. De Memb. Do Gov. E Magistrados	2.550.000,00
<b>Instituto Nacional De Estudos Judiciários</b>	<b>160.180.422,00</b>
Administração Dos Serviços De Justiça	141.998.922,00
Programa De Integração Regional Dos Palop	18.181.500,00
<b>Delegação Provincial Da Justiça Da Huila</b>	<b>1.046.344.041,00</b>
Administração Dos Serviços De Justiça	1.046.344.041,00
<b>Delegação Provincial Da Justiça Do Bié</b>	<b>544.379.888,00</b>
Administração Dos Serviços De Justiça	544.379.888,00
<b>Delegação Provincial Da Justiça Do K.Kubango</b>	<b>116.944.417,00</b>
Administração Dos Serviços De Justiça	116.944.417,00
<b>Delegação Provincial Da Justiça Do Kwanza-Norte</b>	<b>386.484.588,00</b>
Administração Dos Serviços De Justiça	386.484.588,00
<b>Delegação Provincial Da Justiça Do Namibe</b>	<b>400.816.675,00</b>
Administração Dos Serviços De Justiça	400.816.675,00
<b>Delegação Provincial Da Justiça Do Zaire</b>	<b>170.785.916,00</b>
Administração Dos Serviços De Justiça	170.785.916,00
<b>Delegação Provincial Da Justiça Da Lunda Norte</b>	<b>371.972.518,00</b>
Administração Dos Serviços De Justiça	371.972.518,00
<b>Delegação Provincial Da Justiça Da Lunda Sul</b>	<b>187.320.366,00</b>
Administração Dos Serviços Da Justiça	5.669.255,00
Administração Dos Serviços De Justiça	181.651.111,00
<b>Delegação Provincial Da Justiça De Benguela</b>	<b>570.845.140,00</b>
Administração Dos Serviços De Justiça	570.845.140,00
<b>Delegação Provincial Da Justiça De Luanda</b>	<b>69.252.994,00</b>
Administração Dos Serviços De Justiça	50.558.306,00
Manutenção De Resid. De Memb. Do Gov. E Magistrados	18.694.688,00
<b>Delegação Provincial Da Justiça De Malanje</b>	<b>170.140.139,00</b>
Administração Dos Serviços De Justiça	170.140.139,00
<b>Delegação Provincial Da Justiça Do Bengo</b>	<b>415.018.401,00</b>
Administração Dos Serviços De Justiça	415.018.401,00

## RESUMO DAS DESPESAS DE FUNCIONAMENTO DO ÓRGÃO POR UO

Projecto/Actividade	Valor
<b>Delegação Provincial Da Justiça Do Huambo</b>	<b>400.318.942,00</b>
Administração Dos Serviços De Justiça	400.318.676,00
Administração Dos Serviços De Registo, Conservatória E Notariado	266,00
<b>Delegação Provincial Da Justiça Do Kunene</b>	<b>497.019.225,00</b>
Administração Dos Serviços De Justiça	497.019.225,00
<b>Delegação Provincial Da Justiça Do Kwanza-Sul</b>	<b>456.236.055,00</b>
Administração Dos Serviços De Justiça	456.236.055,00
<b>Delegação Provincial Da Justiça Do Moxico</b>	<b>324.340.640,00</b>
Administração Dos Serviços De Justiça	324.340.640,00
<b>Delegação Provincial Da Justiça Do Uige</b>	<b>441.425.467,00</b>
Administração Dos Serviços De Justiça	441.425.467,00
<b>Ministério Da Administração Do Território</b>	<b>17.868.917.011,00</b>
<b>Ministério Da Administração Do Território</b>	<b>14.512.888.407,00</b>
Aquisição De Fardamento Para As Autoridades Tradicionais	1.400.000.000,00
Comemorações Do 11 De Novembro-Dia Da Independência Nacional	150.000.000,00
Comemorações Do 17 De Setembro-Dia Do Heroi Nacional	60.000.000,00
Comemorações Do 4 De Abril	49.125.000,00
Comemorações Do 4 De Fevereiro	79.804.688,00
Funcion.Comis.Conj.P/Imp.Entend.P/Paz E Reconciliação Da Prov.Cabinda	180.601.400,00
Gestão E Manutenção Das Novas Centralidades	2.640.000.000,00
Organiz.Admin.Gestão E Coord.Dos Serv.Das Admin.Locais E Do Território	9.840.009.819,00
Plataforma De Gestão Dos Rec. Humanos Da Administração Local	113.347.500,00
<b>Comissão Interministerial Para O Processo Eleitoral</b>	<b>3.356.028.604,00</b>
Preparação E Realização De Eleições	3.356.028.604,00
<b>Ministério Do Planeamento</b>	<b>4.530.811.475,00</b>
<b>Ministério Do Planeamento</b>	<b>1.705.776.055,00</b>
Comissão Interministerial Para Segurança Energética	1.100.000,00
Gestão E Manut.Do Sistema De Monitorização Da Exec.Do Plano Nacional	824.705.189,00
Planeamento Do Desenvolvimento Nacional	625.822.475,00
Programa De Reabilit. E Reconstr.Multi-Sectorial(B.M)	138.375.776,00
Projecto Assistência Tec.Gestão Economica	102.000.000,00
Reforço Da Capacidade De Recursos Humanos Nacional	13.772.615,00
<b>Instituto Nacional De Estatística</b>	<b>1.811.713.655,00</b>
Actualização E Automatização Da Cartografia Censitária Do País	50.109.744,00
Estat.Oficiais P/Elab.E Aval. De Polit.P/ Rede.Da Pobreza	134.485.414,00
Implementação Dos Serviços Provinciais De Estatística	219.937.400,00
Planeamento Do Desenvolvimento Nacional	363.521.258,00
Plano E Desenvolvimento Dos Sistemas E Tecnolog. De Informação/Ine	317.550.000,00
Recenseamento Geral Da População E Habitação	686.574.625,00
Reforço Da Capacidade De Estatísticas Censitárias	31.320.014,00
Reforço Da Capacidade Do Sistema Estatístico Nacional	8.215.200,00
<b>Fundo De Apoio Social</b>	<b>303.077.615,00</b>
Construção Posto Saúde/K. Norte	19.219.900,00
Financiam. De Projectos De Âmbito Social	283.857.715,00
<b>Comité Nacional Da S.A.D.C</b>	<b>710.244.150,00</b>
Cimeira Dos Chefes De Estado E De Governo Da S.A.D.C	537.600.000,00
Planeamento Do Desenvolvimento Nacional	55.444.150,00
Reuniões Do Conselho De Ministros Da S.A.D.C	78.800.000,00



## RESUMO DAS DESPESAS DE FUNCIONAMENTO DO ÓRGÃO POR UO

Projecto/Actividade	Valor
Reuniões Dos Comitês Ministeriais Da S.A.D.C	38.400.000,00
<b>Ministério Das Finanças</b>	<b>522.836.766.198,00</b>
<b>Delegação Provincial De Finanças Da Huila</b>	<b>95.074.410,00</b>
Administração E Gestão Da Polít.Finan.Do Estado E Das Fin.Públicas	95.074.410,00
<b>Delegação Provincial De Finanças Da Lunda-Norte</b>	<b>64.396.678,00</b>
Administração E Gestão Da Polít.Finan.Do Estado E Das Fin.Públicas	64.396.678,00
<b>Delegação Provincial De Finanças Da Lunda-Sul</b>	<b>48.401.317,00</b>
Administração E Gestão Da Polít.Finan.Do Estado E Das Fin.Públicas	48.401.317,00
<b>Delegação Provincial De Finanças De Benguela</b>	<b>146.324.654,00</b>
Administração E Gestão Da Polít.Finan.Do Estado E Das Fin.Públicas	146.324.654,00
<b>Delegação Provincial De Finanças De Cabinda</b>	<b>133.944.281,00</b>
Administração E Gestão Da Polít.Finan.Do Estado E Das Fin.Públicas	133.944.281,00
<b>Delegação Provincial De Finanças De Luanda</b>	<b>70.579.013,00</b>
Administração E Gestão Da Polít.Finan.Do Estado E Das Fin.Públicas	70.579.013,00
<b>Delegação Provincial De Finanças De Malanje</b>	<b>88.278.208,00</b>
Administração E Gestão Da Polít.Finan.Do Estado E Das Fin.Públicas	88.278.208,00
<b>Delegação Provincial De Finanças Do Bengo</b>	<b>72.556.814,00</b>
Administração E Gestão Da Polít.Finan.Do Estado E Das Fin.Públicas	72.556.814,00
<b>Delegação Provincial De Finanças Do Bié</b>	<b>115.422.092,00</b>
Administração E Gestão Da Polít.Finan.Do Estado E Das Fin.Públicas	115.422.092,00
<b>Delegação Provincial De Finanças Do Huambo</b>	<b>127.552.058,00</b>
Administração E Gestão Da Polít.Finan.Do Estado E Das Fin.Públicas	127.552.058,00
<b>Delegação Provincial De Finanças Do K.Kubango</b>	<b>66.910.155,00</b>
Administração E Gestão Da Polít.Finan.Do Estado E Das Fin.Públicas	66.910.155,00
<b>Delegação Provincial De Finanças Do Kunene</b>	<b>74.061.208,00</b>
Administração E Gestão Da Polít.Finan.Do Estado E Das Fin.Públicas	74.061.208,00
<b>Delegação Provincial De Finanças Do Kwanza-Norte</b>	<b>45.872.215,00</b>
Administração E Gestão Da Polít.Finan.Do Estado E Das Fin.Públicas	45.872.215,00
<b>Delegação Provincial De Finanças Do Kwanza-Sul</b>	<b>135.990.815,00</b>
Administração E Gestão Da Polít.Finan.Do Estado E Das Fin.Públicas	135.990.815,00
<b>Delegação Provincial De Finanças Do Moxico</b>	<b>67.654.677,00</b>
Administração E Gestão Da Polít.Finan.Do Estado E Das Fin.Públicas	67.654.677,00
<b>Delegação Provincial De Finanças Do Namibe</b>	<b>125.489.526,00</b>
Administração E Gestão Da Polít.Finan.Do Estado E Das Fin.Públicas	125.489.526,00
<b>Delegação Provincial De Finanças Do Uige</b>	<b>66.934.044,00</b>
Administração E Gestão Da Polít.Finan.Do Estado E Das Fin.Públicas	66.934.044,00
<b>Delegação Provincial De Finanças Do Zaire</b>	<b>41.545.020,00</b>
Administração E Gestão Da Polít.Finan.Do Estado E Das Fin.Públicas	41.545.020,00
<b>Ministério Das Finanças</b>	<b>9.992.282.951,00</b>
Administração E Gestão Da Polít.Finan.Do Estado E Das Fin.Públicas	8.651.885.216,00
Dni - Gastos Administrativos	859.229.500,00
Dno - Gastos Administrativos	11.045.540,00
Formação De Quadros Da Administração Pública	10.837.500,00
Formação E Capacitação De Quadros	17.718.144,00
Gab - Vices Ministros	10.000.000,00
Gab. Jurídico - Gastos Administrativos	10.700.920,00
Manutenção E Conservação De Infra-Estruturas Minfin	96.435.000,00
Mapeamento Situacional Das Infra-Estruturas Do Minfin	10.000.000,00

## RESUMO DAS DESPESAS DE FUNCIONAMENTO DO ÓRGÃO POR UO

Projecto/Actividade	Valor
Parc. C/Órgãos De Inform. E Acções Divulgação	20.000.000,00
Regulação Da Actividade De Contabilidade E Auditoria	270.897.747,00
Regulação Da Actividade De Jogos	23.533.384,00
<b>Serviço Nacional Das Alfândegas</b>	<b>9.527.842.492,00</b>
Administração E Gestão Da Polít.Finan.Do Estado E Das Fin.Públicas	728.695.404,00
Modernização Das Alfândegas De Angola	8.799.147.088,00
<b>Comissão Do Mercado De Capitais</b>	<b>632.730.670,00</b>
Regulação Da Actividade Financeira Não Bancária	632.730.670,00
<b>Fundo Nacional De Desenvolvimento</b>	<b>45.618.463.033,00</b>
Financiamento Do Relançam. Económico Social	45.618.463.033,00
<b>Instituto De Supervisão De Seguros</b>	<b>276.369.940,00</b>
Regulação Da Actividade Financeira Não Bancária	276.369.940,00
<b>Instituto Nacional De Apoio Às Pequenas E Médias Empresas</b>	<b>164.911.908,00</b>
Acções De Fortal.E Modernização .Das Pequenas E Med.Empresas	164.911.908,00
<b>Projecto Executivo Para Reforma Tributária</b>	<b>1.843.615.600,00</b>
Projecto De Reforma Fiscal Angolana	1.843.615.600,00
<b>Unidade De Gestão Da Dívida Pública</b>	<b>453.193.562.419,00</b>
Administração E Gestão Da Polít.Finan.Do Estado E Das Fin.Públicas	453.193.562.419,00
<b>Ministério Da Economia</b>	<b>398.925.837.036,00</b>
<b>Agência Nacional De Investimento Privado</b>	<b>456.745.532,00</b>
Administração E Gestão Da Política E Do Desenvolvimento Industrial	456.745.532,00
<b>Ministério Da Economia</b>	<b>555.782.472,00</b>
Administração E Gestão Da Política Económica	555.782.472,00
<b>Instituto Para O Sector Empresarial Público</b>	<b>397.913.309.032,00</b>
Admin. E Fiscalização Da Actividade Do Sector Empresarial Público	384.821.759.512,00
Administração E Gestão Da Polít.Finan.Do Estado E Das Fin.Públicas	9.872.000.000,00
Assistência Técnica Ao Presild -Nrc	2.474.786.500,00
Formação E Capacitação De Quadros	472.500.000,00
Presild-Nova Rede Comercial	272.263.020,00
<b>Ministério Da Assistência E Reinserção Social</b>	<b>13.966.782.413,00</b>
<b>Ministério Da Assistência E Reinserção Social</b>	<b>6.739.229.419,00</b>
Administração E Gestão Dos Serviços De Assistência Social	731.259.053,00
Apoio Em Situações De Calamidades Naturais	2.486.229.000,00
Apoio Financeiro As Associações De Utilidade Pública	660.900.000,00
Apoio Logístico Aos Ex-Militares Deficientes De Guerra	38.137.164,00
Auto Construção Dirigida Dos Ex-Militares Deficientes De Guerra	86.020.489,00
Funcionamento Da Comissão Nac.Reint.Soc.E Prod. Dos Desmob.E Deslocados	87.660.078,00
Integração Económico-Financeira Dos Ex-Militares Def.Guerra	84.749.251,00
Prestação De Assistência Social	462.573.895,00
Programa De Reassentamento Populacional	608.270.900,00
Reabilitação Física Dos Ex-Militares Def. De Guerra	6.186.695,00
Remoção Obstáculos E Engenhos Explosivos	1.187.378.962,00
Serviços De Apoio Aos Ex-Militares Def.Guerra	39.628.749,00
Serviços De Assistência Social	260.235.183,00
<b>Comissão Executiva De Desminagem</b>	<b>4.246.689.947,00</b>
Remoção Obstáculos E Engenhos Explosivos	4.246.689.947,00
<b>Comissão Nac.Inter-Sec.De Desmin.E Assist.Humanitária</b>	<b>1.328.375.554,00</b>
Apoio A Activ. Operacional Equipas (Prov.) Interv. Rápida	51.558.000,00

## RESUMO DAS DESPESAS DE FUNCIONAMENTO DO ÓRGÃO POR UO

Projecto/Actividade	Valor
Apoio Específico Proj.Nacional Localização/Lev.Vítimas Minas	250.878.576,00
Apoio À Educação S/Risco De Minas E Redução Do Risco Nas Populações	46.150.000,00
Apoio À Garantia De Qualidade De Acção De Minas	19.879.544,00
Aquisição De Meios, Equip. E Form.P/Apoio Às Instit.Nac. De Acção De Minas	52.200.000,00
Coordenação Nacional De Acção De Minas	119.232.000,00
Coordenação Provincial De Acção De Minas/Salas Operacionais	341.605.393,00
Edições Public.Manut.De Web Site Da C.N.I.D.A.H.Mark.E Relações Públicas	7.452.000,00
Proj.Actualiz.E Complem.Do Levam.Do Impacto Das Minas N/Comunidades	124.025.000,00
Projecto Nacional De Redução De Área Suspeita De Contaminação De Minas	115.947.458,00
Remoção Obstáculos E Engenhos Explosivos	199.447.583,00
<b>Conselho Nacional Da Criança</b>	<b>267.199.707,00</b>
Administração E Gestão Dos Serviços De Assistência Social	90.859.707,00
Divulgação Dos 11 Compromissos Da Criança	81.340.000,00
Produção De Desenhos Animados Do Gégé	95.000.000,00
<b>Instituto De Reintegração Sócio-Profissional Dos Ex-Militares</b>	<b>1.385.287.786,00</b>
Apoio A Reintegração Dos Militares Desmobilizados	439.412.336,00
Execução De 37 Projectos De Apoio A Reintegração Dos Ex-Militares	625.875.450,00
Programa De Reintegração Dos Ex-Militares De Cabinda	320.000.000,00
<b>Ministério Dos Assuntos Parlamentares</b>	<b>355.951.427,00</b>
<b>Ministério Dos Assuntos Parlamentares</b>	<b>355.951.427,00</b>
Desenvolvimento Da Actividade Legislativa	355.951.427,00
<b>Ministério Da Agricultura E Desenvolvimento Rural E Pescas</b>	<b>14.944.887.701,00</b>
<b>Centro De Formação Profissional De Pescas</b>	<b>113.788.120,00</b>
Prestação De Serviços De Educação	113.788.120,00
<b>Fundo De Apoio Ao Desenvolv.Da Indústria Pesqueira</b>	<b>404.362.909,00</b>
Administração E Gestão Da Política E Do Desenvolvimento Das Pescas	404.362.909,00
<b>Fundo De Desenvolvimento Agrário</b>	<b>317.666.580,00</b>
Admin.Geral E Gestão Dos Serviços Da Agricultura,Pecuaria E Silvicultura	13.941.539,00
Financiam. Do Fom. Pecuária E Agricultura	91.000.000,00
Fornecimento De 100.000 Árvores De Sombra P/Combate A Desertificação	31.087.235,00
Fornecimento De 120.000 Pintos Rústicos	9.564.642,00
Fornecimento De 15.000 Plantas Tropicais E Frutíferas Enxertadas	16.876.710,00
Fornecimento De 250 Juntas De Bois E Respectivas Charruas	18.085.822,00
Fornecimento De Motobombas A 271 Agricultores	19.386.052,00
Preparação De 20.000 Hectares De Terra	117.724.580,00
<b>Fundo De Desenvolvimento Do Café De Angola</b>	<b>626.399.032,00</b>
Admin.Geral E Gestão Dos Serviços Da Agricultura,Pecuaria E Silvicultura	53.940.699,00
Financiam. Do Fomento Da Produção De Café	572.458.333,00
<b>Ministério Da Agricultura E Desenvolvimento Rural E Pescas</b>	<b>13.482.671.060,00</b>
Admin.Geral E Gestão Dos Serviços Da Agricultura,Pecuaria E Silvicultura	4.617.443.935,00
Administração E Gestão Da Política Do Desenvolvimento Rural	129.877.293,00
Administração E Gestão Da Política E Do Desenvolvimento Das Pescas	1.458.714.615,00
Apoio Financeiro As Associações De Utilidade Pública	310.000.000,00
Campanha De Vacinação Do Gado	103.751.850,00
Conservação Das Florestas	20.745.772,00
Controlo Da Qualidade Dos Produtos Alimentares	13.177.079,00
Investigação Agrária	501.136.842,00
Plano Nacional De Contigência E Emergência Contra Raiva	60.909.314,00
Preparação Mecanizada De Terras	1.380.000.000,00



## RESUMO DAS DESPESAS DE FUNCIONAMENTO DO ÓRGÃO POR UO

Projecto/Actividade	Valor
Programa De Apoio A Mulher Rural E Da Periferia	476.235.106,00
Programa De Desenvolvimento Comunitário	878.499.324,00
Programa De Extensão E Desenvolvimento Rural	1.706.993.629,00
Programa De Produção De Sementes	140.250.000,00
Projecto Regional P/Eradicação Da Mosca Tsé-Tsé	224.336.251,00
Promoção De Campanhas Agrícolas	1.395.100.193,00
Regulação Da Actividade Agro-Pecuária E Florestas	28.666.188,00
Regulação Da Actividade Pesqueira	29.325.321,00
Relançamento Da Produção De Café	7.508.348,00
<b>Ministério Da Admin.Púb.EMPrego E Segurança Social</b>	<b>78.855.753.966,00</b>
<b>Centro De Formação Profissional Do Cazenga</b>	<b>75.132.277,00</b>
Prestação De Serviços De Educação	75.132.277,00
<b>Ministério Da Adm.Pública, Emp. E Segurança Social</b>	<b>2.377.357.882,00</b>
Acompanhamento Da Implementação Da Política Remun.Da Função Pública	25.003.750,00
Administração E Gestão Dos Serviços Da Administração Pública	617.041.360,00
Apoio Ao Empreendedorismo	58.650.000,00
Apoio Financeiro As Associações De Utilidade Pública	106.000.000,00
Apoio Técnico Mat. Grupo Téc.Estudo Evol. Salário Mínimo Nacional	23.054.070,00
Dinamização De Estatística Do Mercado	5.964.705,00
Esta É A Tua Vez	47.460.925,00
Estamos Contigo	44.324.738,00
Formação De Quadros Da Administração Pública	25.485.952,00
Formação E Superação Técnica Profissional	870.535.528,00
Gestão Docum. Base De Dados Da Rede Da Igt	35.190.000,00
Intermediação De Mão De Obra	11.559.767,00
Políticas Activas De Emprego, Fomento E Auto-Emprego	136.683.825,00
Prestação De Serviços De Educação	59.370.497,00
Programa De Reconversão Profissional	89.250.000,00
Reforço Da Capacidade Do Sistema De Formação Profissional	65.474.400,00
Revitalização Do Programa De Reforma Administrativa	95.108.365,00
Sistema Nac.Gestão Rec.Humanos Da F. Pública	31.875.000,00
Valorização Da Mão De Obra Nacional	29.325.000,00
<b>Centro De Formação De Construção Civil</b>	<b>74.845.551,00</b>
Administração E Gestão Dos Serviços Da Administração Pública	74.845.551,00
<b>Centro Integrado De Formação Tecnológica</b>	<b>90.814.226,00</b>
Administração E Gestão Dos Serviços Da Administração Pública	90.814.226,00
<b>Centro Polivalente De Formação Profissional</b>	<b>74.845.551,00</b>
Administração E Gestão Dos Serviços Da Administração Pública	74.845.551,00
<b>Instituto Nacional De Segurança Social</b>	<b>76.162.758.479,00</b>
Financiamento De Pensões	71.493.883.420,00
Programa De Qualidade E Sustentabilidade Da Segurança Social	4.668.875.059,00
<b>Ministério Dos Petróleos</b>	<b>1.401.465.775,00</b>
<b>Ministério Dos Petróleos</b>	<b>1.401.465.775,00</b>
Administração E Gestão Da Política De Hidrocarbonetos	445.303.351,00
Informatização Dos Serviços	377.487.424,00
Liberalização Do Merc. De Combustíveis E Deriv.Do Pet.Bruto	576.380.000,00
Manutenção De Resid. De Memb. Do Gov. E Magistrados	2.295.000,00
<b>Ministério Da Comunicação Social</b>	<b>1.912.302.270,00</b>
<b>Conselho Nacional De Comunicação Social</b>	<b>173.570.943,00</b>

## RESUMO DAS DESPESAS DE FUNCIONAMENTO DO ÓRGÃO POR UO

Projecto/Actividade	Valor
Regulação Da Actividade De Comunicação Social	173.570.943,00
<b>Ministério Da Comunicação Social</b>	<b>1.738.731.327,00</b>
Acções De Marketing, Comunicação E Publicidade	50.000.000,00
Assessoria E Consultoria Em Programas Televisivos	247.500.000,00
Consultoria Para Trabalhos Específicos Da Comunicação Social	155.855.606,00
Encargos Com O Segmento Espacial De Satélite Para A T.P.A	143.483.417,00
Formação E Superação Técnica Profissional	97.425.919,00
Prémio Nacional De Jornalismo	26.197.001,00
Regulação Da Actividade De Comunicação Social	950.969.432,00
Sistema Integrado Da Comunicação Social	67.299.952,00
<b>Ministério Do Comércio</b>	<b>967.784.095,00</b>
<b>Ministério Do Comércio</b>	<b>967.784.095,00</b>
Admin. E Gestão Da Política Comercial E Desenvolvimento Do Comércio	648.048.554,00
Apoio Financeiro As Associações De Utilidade Pública	54.500.000,00
Controlo Da Qualidade Dos Produtos Alimentares	20.488.852,00
Formação E Superação Técnica Profissional	35.311.680,00
Realização De Cursos Técnicos/Minco	18.800.000,00
Regulação Da Actividade Comercial	190.635.009,00
<b>Ministério Dos Transportes</b>	<b>4.698.891.921,00</b>
<b>Ministério Dos Transportes</b>	<b>2.277.326.401,00</b>
Administração E Gestão Da Polít.E Promoção Do Desen.Dos Transportes	2.277.326.401,00
<b>Conselho Nacional De Carregadores</b>	<b>1.221.565.520,00</b>
Administração E Gestão Da Polít.E Promoção Do Desen.Dos Transportes	1.221.565.520,00
<b>Instituto Nacional Da Aviação Civil</b>	<b>1.200.000.000,00</b>
Administração E Gestão Da Polít.E Promoção Do Desen.Dos Transportes	1.075.568.160,00
Programa De Reestruturação E Reforço Da Capacidade Institucional	124.431.840,00
<b>Ministério Da Hotelaria E Turismo</b>	<b>488.216.395,00</b>
<b>Ministério Da Hotelaria E Turismo</b>	<b>389.455.443,00</b>
Administração E Gestão Da Política E Do Desenvolvimento Turístico	313.184.322,00
Comemorações Do Dia Mundial Do Turismo	15.447.107,00
Participação No Congresso Da Ata	2.709.000,00
Participação No Proj.Turist.Conservação Ambiental Do Okavango Zambeze	55.794.364,00
Seminários Regionais Sobre Marketing, Promoção E Animação Turística	2.320.650,00
<b>Instituto De Fomento Turístico</b>	<b>98.760.952,00</b>
Marketing E Promoção Turística	49.314.445,00
Regulação Da Actividade De Hotelaria E Turismo	49.446.507,00
<b>Ministério Da Geologia, Minas E Da Indústria</b>	<b>17.777.739.069,00</b>
<b>Ministério Da Geologia E Minas E Da Indústria</b>	<b>17.262.922.936,00</b>
Administração E Gestão Da Política E Do Desenvolvimento Industrial	667.126.660,00
Administração E Gestão Da Política E Dos Recursos Mínerais	205.337.381,00
Apoio Financeiro As Associações De Utilidade Pública	61.300.000,00
Fabricação E Distribuição De Livros Escolares	16.132.917.373,00
Formação E Superação Técnica Profissional	14.662.500,00
Grupo Técnico Multisectorial Neg.Protoc.Comércio Da S.A.D.C	39.453.625,00
Implementação De Estratégia De Reindustrialização De Angola	20.443.550,00
Manutenção De Resid. De Memb. Do Gov. E Magistrados	1.463.063,00
Operacionaliz.Do Prog.Executivo Do Sector Da Indústria Transformadora	114.148.700,00
Regulação Da Actividade Industrial	6.070.084,00

## RESUMO DAS DESPESAS DE FUNCIONAMENTO DO ÓRGÃO POR UO

Projecto/Actividade	Valor
<b>Fundo Do Projecto Coca-Cola</b>	<b>155.925.695,00</b>
Financiamento De Projectos Económ. Sociais E Micro-Crédito	155.925.695,00
<b>Instituto Angolano De Normatização E Qualidade</b>	<b>60.776.586,00</b>
Administração E Gestão Da Política E Do Desenvolvimento Industrial	60.776.586,00
<b>Instituto Angolano De Propriedade Industrial</b>	<b>43.477.240,00</b>
Administração E Gestão Da Política E Do Desenvolvimento Industrial	30.803.951,00
Informatização Dos Serviços	12.673.289,00
<b>Instituto De Desenvolvimento Industrial De Angola</b>	<b>78.758.098,00</b>
Administração E Gestão Da Política E Do Desenvolvimento Industrial	78.758.098,00
<b>Instituto Geológico De Angola</b>	<b>175.878.514,00</b>
Administração E Gestão Da Política E Dos Recursos Minerais	172.387.650,00
Reorganização E Capacitação Técnica	3.490.864,00
<b>Ministério Da Juventude E Desportos</b>	<b>2.670.668.746,00</b>
<b>Fundo De Apoio A Juventude E Ao Desporto</b>	<b>337.120.638,00</b>
Construção De Micro Estruturas P/Prática Desp.De Carácter Permanente	16.970.654,00
Promoção Do Desenvolvimento Da Juventude E Do Desporto	320.149.984,00
<b>Ministério Da Juventude E Desportos</b>	<b>2.333.548.108,00</b>
Apoio Ao Associativismo Juvenil E Estudantil	9.500.000,00
Apoio Ao Conselho Nac.Da Juventude	35.500.000,00
Apoio E Particip. Dos Jovens Em Eventos Internacionais	14.500.000,00
Apoio Financeiro Ao Comité Olímpico Angolano	4.500.000,00
Apoio Financeiro Aos Clubes Desportivos	35.450.000,00
Apoio Financeiro Aos Clubes Participantes No Afro Taças	22.000.000,00
Apoio Financeiro As Associações De Utilidade Pública	120.000.000,00
Campeonato Do Mundo Sénior Feminino De Andebol	59.326.100,00
Formação E Superação Técnica Profissional	20.545.000,00
Manutenção Dos Novos Estádios De Futebol	113.117.000,00
Massificação Desenvolvim Desporto P/Deficientes	40.550.000,00
Massificação E Desenv. Do Andebol	68.500.000,00
Massificação E Desenv. Do Basquetebol	68.550.000,00
Massificação E Desenv. Do Karaté-Do	6.500.000,00
Massificação E Desenv. Lutas Desportivas	5.500.000,00
Massificação E Desenv.Do Taekwando	6.000.000,00
Massificação E Desenv.Do Voleibol	6.500.000,00
Massificação E Desenvolv. Da Natação	4.450.000,00
Massificação E Desenvolv. Do Futebol	94.068.504,00
Massificação E Desenvolv. Do Tenis De Campo	3.500.000,00
Massificação E Desenvolv. Futebol Salão	9.500.000,00
Massificação E Desenvolv. Hóquei Patins	8.500.000,00
Massificação E Desenvolv. Tenis De Mesa	6.500.000,00
Massificação E Desenvolvim. Do Atletismo	33.155.000,00
Massificação E Desenvolvimento Da Canoagem	2.500.000,00
Massificação E Desenvolvimento Da Ginástica	4.250.000,00
Massificação E Desenvolvimento Da Vela	2.500.000,00
Massificação E Desenvolvimento De Ciclismo	7.500.000,00
Massificação E Desenvolvimento Do Boxe	6.505.000,00
Massificação E Desenvolvimento Do Desporto Universitário	3.250.000,00
Massificação E Desenvolvimento Do Judo	4.500.000,00
Massificação E Desenvolvimento Do Xadrex	6.500.000,00



## RESUMO DAS DESPESAS DE FUNCIONAMENTO DO ÓRGÃO POR UO

Projecto/Actividade	Valor
Massificação E Desenvolvimneto Do Tiro	5.850.000,00
Participação No Campeonato Africano De Basquetebol- Afrobasquete	97.547.750,00
Plano Executivo De Apoio A Juventude	364.506.659,00
Premiação Pelos Resultados Alcançados Em Competições Internacionais	95.000.000,00
Preparação Dos Jogos Olímpicos	82.909.650,00
Preparação Dos Jogos Panafricanos	76.007.200,00
Promoção Do Desenvolvimento Da Juventude E Do Desporto	697.510.245,00
Regulação Das Actividades Desportivas	80.500.000,00
<b>Ministério Da Saúde</b>	<b>52.671.056.595,00</b>
<b>Centro Nacional De Oncologia</b>	<b>1.428.095.191,00</b>
Serviços De Oncologia E Câncer	1.428.095.191,00
<b>Centro Nacional De Sangue</b>	<b>541.241.418,00</b>
Prestação De Serviços De Saúde E Saúde Pública	541.241.418,00
<b>Centro Ortopedico De Viana</b>	<b>411.068.585,00</b>
Serviços De Reabilitação Física	411.068.585,00
<b>Hospital Americo Boavida</b>	<b>2.476.647.343,00</b>
Prestação De Serviços De Saúde E Saúde Pública	2.476.647.343,00
<b>Hospital De Medicina E Reabilitação Física</b>	<b>522.347.835,00</b>
Serviços De Reabilitação Física	522.347.835,00
<b>Hospital Do Prenda</b>	<b>1.570.677.802,00</b>
Prestação De Serviços De Saúde E Saúde Pública	1.570.677.802,00
<b>Hospital Geral Especializado Augusto Ngangula</b>	<b>1.243.364.309,00</b>
Prestação De Serviços De Saúde E Saúde Pública	1.243.364.309,00
<b>Hospital Josina Machel</b>	<b>5.187.484.369,00</b>
Prestação De Serviços De Saúde E Saúde Pública	3.066.157.775,00
Serviço De Cirurgia Cardiaca	1.084.135.888,00
Serviços De Hemodiálise	1.037.190.706,00
<b>Hospital Neves Bendinha</b>	<b>618.397.218,00</b>
Prestação De Serviços De Saúde E Saúde Pública	618.397.218,00
<b>Hospital Pediátrico</b>	<b>1.325.831.050,00</b>
Serviços De Pediat.E Patolog.Neonatal	1.325.831.050,00
<b>Hospital Psiquiatrico</b>	<b>570.564.491,00</b>
Prestação De Serviços De Saúde E Saúde Pública	570.564.491,00
<b>Hospital Sanatório De Luanda</b>	<b>933.421.719,00</b>
Prestação De Serviços De Saúde E Saúde Pública	933.421.719,00
<b>Maternidade Lucrecia Paim</b>	<b>1.749.588.190,00</b>
Prestação De Serviços De Saúde E Saúde Pública	1.749.588.190,00
<b>Ministério Da Saúde</b>	<b>30.216.370.692,00</b>
Administração E Gestão Dos Serviços Do Sistema Nacional De Saúde	1.368.662.958,00
Apoio Financeiro As Associações De Utilidade Pública	264.500.000,00
Aquisição De Equipamentos Essenciais	355.234.823,00
Aquisição De Medicamentos Essenciais Para Rede De Atenção Primaria	2.531.492.026,00
Compras Agrupadas De Medicamentos Para A Rede Terciária	8.210.266.473,00
Formação De Quadros De Saúde	114.744.368,00
Gestão Terciarizada De Compras Agrupadas De Medicam.E Mat.Gastável	179.012.696,00
Hamset-Combate Ao Sida, Tuberculose E Malaria/Banco Mundial	25.818.750,00
Implementação De Biossegurança Nas Unidades Sanitarias	336.218.668,00
Implementação Do Plano Nacional Gestão Dist.Medicamentos	49.444.639,00

## RESUMO DAS DESPESAS DE FUNCIONAMENTO DO ÓRGÃO POR UO

Projecto/Actividade	Valor
Pagam. Contratos De Coop. Estrangeira Do Sec. Saúde	3.586.345.087,00
Prestação De Serviços De Saúde E Saúde Pública	3.220.151.368,00
Programa Da Oncocercose, Schistosomíase E Outras Parasitoses	54.399.104,00
Programa De Registo De Luta Contra O Cancro	155.495.813,00
Programa De Combate A Cólera	752.648.326,00
Programa De Controlo Dos Factores De Risco Cardiovascular	142.254.492,00
Programa De Vacinação	2.272.322.050,00
Programa Dos Centros De Excelência Para Diagnóstico Clínico	116.586.244,00
Programa Nacional De Doenças Mentais E Toxicodependência	138.900.000,00
Projecto De Cirurgia Plástica Reconstructiva	199.072.073,00
Projecto De Combate A Lepra	87.881.982,00
Projecto De Combate A Malária	4.263.646.452,00
Projecto De Combate A Tuberculose	438.789.602,00
Projecto De Gestão Orçamental Dos Hospitais Nacionais	320.802.597,00
Projecto De Modernização Gerencial E Informática Do Ministério Da Saúde	856.502.924,00
Regulação Da Actividade Da Saúde	92.384.048,00
Relançamento Das Equipas Móveis Para O Combate Da Tripanossomíase	82.793.129,00
<b>Instituto Nacional De Combate E Controlo Das Tripanossomoses</b>	<b>252.576.319,00</b>
Combate A Tripanossomíase Humana	252.576.319,00
<b>Instituto Nacional De Emergências Médicas De Angola</b>	<b>1.593.556.236,00</b>
Prestação De Serviços De Saúde E Saúde Pública	1.593.556.236,00
<b>Instituto Nacional De Luta Contra A Sida</b>	<b>2.029.823.828,00</b>
Combate Ao Vih/Sida	1.587.434.412,00
Prestação De Serviços De Saúde E Saúde Pública	442.389.416,00
<b>Ministério Do Ensino Superior E Da Ciência E Tecnologia</b>	<b>26.572.322.419,00</b>
<b>Escola Superior De Ciência E Tecnologia De Benguela</b>	<b>92.998.790,00</b>
Prestação De Serviços De Educação	92.998.790,00
<b>Escola Superior De Ciência E Tecnologia Do Huambo</b>	<b>47.049.782,00</b>
Prestação De Serviços De Educação	47.049.782,00
<b>Escola Superior De Ciência E Tecnologia Do Namibe</b>	<b>103.451.808,00</b>
Prestação De Serviços De Educação	103.451.808,00
<b>Escola Superior De Ciência E Tecnologia Do Uíge</b>	<b>47.032.424,00</b>
Prestação De Serviços De Educação	47.032.424,00
<b>Escola Superior De Ciências E Tecnologia Da Lunda-Sul</b>	<b>134.474.802,00</b>
Prestação De Serviços De Educação	134.474.802,00
<b>Escola Superior Pedagógica Da Lunda-Norte</b>	<b>218.624.217,00</b>
Prestação De Serviços De Educação	218.624.217,00
<b>Ministério Do Ensino Superior E Da Ciência E Tecnologia</b>	<b>12.184.154.767,00</b>
Admin. E Gestão Dos Serv. Do Sistema Nac. De Educação E Ensino	8.321.066.634,00
Admin. E Gestão Dos Serviços Do Sistema Nacional Do Ensino Superior	302.347.777,00
Assistência Técnica Projectos De Exp. E Avaliação Do Ensino Superior	3.074.567,00
Encargos Com Os Sectores De Apoio Aos Estudantes No Exterior	109.557.456,00
Formação Capacit. No Domin. Aval. Das Aprendizagens	474.221.659,00
Pagamento Cont. Cooper. Estrang. Sector Educação	2.368.510.407,00
Plano Acção Implem. L. Mestrados M. Gest. Subsistema Do Ensino Superior	24.792.870,00
Promoção E Regulação Do Desenvolvimento Da Ciência E Da Tecnologia	580.583.397,00
<b>Universidade Agostinho Neto</b>	<b>4.479.108.435,00</b>
Acções P/ Implem. Dos Cursos De Mestrados Na Universidade A. Neto	84.100.540,00
Centro Desportivo Universitário	36.628.016,00

## RESUMO DAS DESPESAS DE FUNCIONAMENTO DO ÓRGÃO POR UO

Projecto/Actividade	Valor
Centro Social Recreativo E Cultural	27.046.058,00
Ensino E Investigação Em População	2.923.891,00
Implementação Do Centro De Investigação Cientifica	22.196.767,00
Implementação Do Centro De Teledeteccção E Gestão Rec.Naturais	21.982.169,00
Implementação Do Ensino A Distância	28.261.615,00
Implementação Do Laboratório Catalise De Corrosão	20.313.563,00
Pagamento Cont. Cooper. Estrang. Sector Educação	281.520.000,00
Prestação De Serviços De Educação	3.265.477.731,00
Prestação De Serviços De Saúde E Saúde Pública	51.133.192,00
Realização De Cursos De Mestrados	48.936.993,00
Reforma Curricular Da U.A.Neto	3.188.075,00
Regulação Da Actividade Do Ensino	585.399.825,00
<b>Escola Superior Agrária Do Kwanza Sul</b>	<b>175.596.681,00</b>
Prestação De Serviços De Educação	175.596.681,00
<b>Escola Superior De Ciência E Tecnologia Do Bié</b>	<b>148.496.680,00</b>
Prestação De Serviços De Educação	148.496.680,00
<b>Escola Superior Pedagógica Do Bengo</b>	<b>125.849.833,00</b>
Prestação De Serviços De Educação	125.849.833,00
<b>Escola Superior Pedagógica Do Bié</b>	<b>125.849.165,00</b>
Prestação De Serviços De Educação	125.849.165,00
<b>Escola Superior Pedagógica Do Kwanza-Norte</b>	<b>125.849.165,00</b>
Prestação De Serviços De Educação	125.849.165,00
<b>Escola Superior Politécnica Do Kuando Kubango</b>	<b>124.541.025,00</b>
Prestação De Serviços De Educação	124.541.025,00
<b>Escola Superior Politécnica Do Kunene</b>	<b>57.489.191,00</b>
Manutenção De Diversas Infraestruturas De Saúde	2.618.223,00
Prestação De Serviços De Educação	54.870.968,00
<b>Instituto De Ensino Superior De Enfermagem</b>	<b>239.864.877,00</b>
Prestação De Serviços De Educação	226.739.007,00
Rastreamento E Prevenção Do Cancro Do Colo Do Útero	13.125.870,00
<b>Instituto Superior De Ciências De Educação Da Huíla</b>	<b>848.506.122,00</b>
Admin.E Gestão Dos Assuntos Do Estado E Governamentais A Nível Provincial	40.799.435,00
Prestação De Serviços De Educação	807.706.687,00
<b>Instituto Superior De Ciências De Educação De Luanda</b>	<b>535.078.637,00</b>
Prestação De Serviços De Educação	535.078.637,00
<b>Instituto Superior De Ciências De Educação Do Huambo</b>	<b>469.109.543,00</b>
Prestação De Serviços De Educação	469.109.543,00
<b>Instituto Superior De Ciências De Educação Do Sumbe</b>	<b>315.313.091,00</b>
Prestação De Serviços De Educação	315.313.091,00
<b>Instituto Superior De Ciências De Educação Do Uíge</b>	<b>352.483.081,00</b>
Prestação De Serviços De Educação	352.483.081,00
<b>Instituto Superior De Serviço Social De Luanda</b>	<b>125.849.166,00</b>
Prestação De Serviços De Educação	125.849.166,00
<b>Instituto Superior Politecnico Kwanza Sul</b>	<b>83.465.229,00</b>
Prestação De Serviços De Educação	83.465.229,00
<b>Instituto Superior Politécnico Do Huambo</b>	<b>108.804.313,00</b>
Prestação De Serviços De Educação	108.804.313,00
<b>Universidade 11 De Novembro</b>	<b>1.215.912.667,00</b>



## RESUMO DAS DESPESAS DE FUNCIONAMENTO DO ÓRGÃO POR UO

Projecto/Actividade	Valor
Prestação De Serviços De Educação	1.215.912.667,00
<b>Universidade José Eduardo Dos Santos</b>	<b>1.315.062.406,00</b>
Prestação De Serviços De Educação	1.315.062.406,00
<b>Universidade Katyavala Buila</b>	<b>1.143.817.380,00</b>
Prestação De Serviços De Educação	1.143.817.380,00
<b>Universidade Kimpa Vita</b>	<b>430.465.364,00</b>
Prestação De Serviços De Educação	430.465.364,00
<b>Universidade Lueji A'Nkonde</b>	<b>326.273.318,00</b>
Prestação De Serviços De Educação	326.273.318,00
<b>Universidade Mandume Ya Ndemofayo</b>	<b>871.750.460,00</b>
Prestação De Serviços De Educação	871.750.460,00
<b>Minist. Das Telecomunicações E Tecnologias De Informação</b>	<b>2.685.781.385,00</b>
<b>Ministério Das Telecomunicações E Tecnol.De Informação</b>	<b>1.470.243.386,00</b>
Admin.E Gestão Da Polít.E Dos Serviços De Correios E Telecomunicações	906.716.759,00
Organiz.Admin.Gestão E Coord.Dos Serv.Das Admin.Locais E Do Território	563.526.627,00
<b>Centro Nacional De Tecnologias Da Informação</b>	<b>388.103.872,00</b>
4 Sites Dos Ministérios Defendidos No E-Government Readiness	5.865.000,00
Backbone Internet E Rede Privativa Do Governo	24.633.000,00
Biblioteca Virtual Científica E Tecnológica	35.923.125,00
Desenvolvimento E Manutenção Dos Sites Dos Governos Provinciais	23.612.490,00
Encargos Com O Protocolo De Cooperação Conj.Entre A Microsoft E Angola	62.166.918,00
Estratégia Operacional Para O Desenvol. Tecnologias Infor.Em Angola	18.245.000,00
Formação Aos Quadros Angolanos Admin.Púb.Sobre A Estratégia Online	4.164.150,00
Modelo De Gestão De Registo De Domínio E Sistema De Registo Online	6.011.625,00
Promoção E Regulação Do Desenvolvimento Da Ciência E Da Tecnologia	207.482.564,00
<b>Instituto Angolano Das Comunicações</b>	<b>679.460.589,00</b>
Administração E Gestão Da Polít.E Promoção Do Desen.Dos Transportes	185.000.000,00
Regulação Da Actividade De Correios E Telecomunicações	494.460.589,00
<b>Instituto Nacional De Telecomunicações</b>	<b>147.973.538,00</b>
Admin. E Gestão Dos Serv. Do Sistema Nac.De Educação E Ensino	147.973.538,00
<b>Ministério Dos Antigos Combatentes E Veteranos Da Pátria</b>	<b>1.432.653.432,00</b>
<b>Ministério Dos Antigos Comb.E Veteranos Da Pátria</b>	<b>1.432.653.432,00</b>
Admin.E Gestão Dos Serv.De Assistência Social Aos Ant.Comb. E Vet.De Guerra	316.216.065,00
Apoio Financeiro As Associações De Utilidade Pública	83.800.000,00
Assistência Social Aos Antigos Combatentes Deficientes De Guerra	196.246.398,00
Modernização Do Sistema Nac.De Recenseamento Dos Antigos Combatentes	330.310.000,00
Reintegração Dos Antigos Combatentes Deficientes De Guerra	506.080.969,00
<b>Ministério Da Energia E Das Águas</b>	<b>1.696.498.140,00</b>
<b>Ministério Da Energia E Das Águas</b>	<b>1.696.498.140,00</b>
Actuação Permanente P/Assegurar A Disponib.Quant.E Qualitat.Da Água	18.220.542,00
Administração E Gestão Da Política E Dos Recursos Energéticos	948.840.788,00
Administração E Gestão Da Política E Dos Recursos Hídricos	165.349.431,00
Asseguramento Da Barragem De Kapanda	82.110.000,00
Consultoria Para As Bacias Hidrográficas Internacionais	97.977.815,00
Criação De Base Dados E Estatísticas E Desenvolvimento Web Site	8.280.000,00
Desverticalização E Criação De Estruturas Do Sector Das Águas	151.395.200,00
Desverticalização E Criação De Estruturas Do Sector Eléctrico	64.696.008,00
Elaboração Da Estrateg.De Desenvolvimento Do Sector Eléctrico	28.455.721,00

## RESUMO DAS DESPESAS DE FUNCIONAMENTO DO ÓRGÃO POR UO

Projecto/Actividade	Valor
Formação De Quadros Da Administração Pública	13.575.160,00
Formação E Capacitação De Quadros	281.520,00
Regulação Das Actividades No Domínio Da Energia	117.315.955,00
<b>Ministério Do Urbanismo E Da Construção</b>	<b>10.177.191.901,00</b>
<b>Fundo Rodoviário</b>	<b>5.384.032.441,00</b>
Administração E Gestão Dos Serviços De Obras Públicas	180.915.124,00
Aquisição De Equipamento Destinado À Segurança Rodoviária	77.185.700,00
Conservação E Manutenção De Pontes	287.500.000,00
Manutenção De Vias Rodoviárias	4.838.431.617,00
<b>Laboratório De Engenharia De Angola</b>	<b>118.144.762,00</b>
Administração E Gestão Dos Serviços De Obras Públicas	118.144.762,00
<b>Ministério Do Urbanismo E Da Construção</b>	<b>2.396.418.678,00</b>
Administração E Gestão Dos Serviços De Obras Públicas	6.104.599,00
Administração E Gestão Dos Serviços De Urbanismo E Habitação	1.580.714.725,00
Alienação Do Património Habitacional Do Estado	11.209.397,00
Apoio Financeiro As Associações De Utilidade Pública	36.486.120,00
Avaliação Técnica Proj.Ordenamento Territ.Escala Provincial E Municipal	27.858.750,00
Comissão Nac./Implementação Do Prog.Nac.Do Urb.E Habitação	287.299.101,00
Elaboração De Estudos Urbanístico	20.234.250,00
Encarg.C/Equip.Téc.Da Área De Vias Est.Sec.E Terciárias Da C.T.A..C.E/Lda	45.721.932,00
Implementação Prog.Est.Capac.Desenvolvimento Sustentável	178.408.364,00
Prestação De Serviços De Educação	191.296.590,00
Prod.Legisl.Comp.Lei Ord.Do Ter.Urbano E De Terras	11.084.850,00
<b>Instituto De Estradas De Angola</b>	<b>1.876.481.925,00</b>
Administração E Gestão Dos Serviços De Obras Públicas	1.128.836.925,00
Gestão De Brigadas De Reparação De Estradas E Pontes	747.645.000,00
<b>Instituto Nacional De Habitação</b>	<b>402.114.095,00</b>
Administração E Gestão Dos Serviços De Urbanismo E Habitação	402.114.095,00
<b>Ministério Da Educação</b>	<b>10.721.430.018,00</b>
<b>Ministério Da Educação</b>	<b>9.131.932.892,00</b>
Acções De Combate Ao Vih-Sida Nas Escolas	545.040,00
Admin. E Gestão Dos Serv. Do Sistema Nac.De Educação E Ensino	1.382.075.283,00
Aquisição De Material Didáctico Para O Ensino Secundário	298.750.000,00
Aquisição De Material Didáctico Especializado/E.S	58.800.000,00
Aquisição De Bibliografia Técnica Para Os Institutos Médios Técnicos	894.740.000,00
Aquisição De Manuais Escolares Para O 1.º Ciclo Do Ensino Secundário	578.460.000,00
Aquisição De Manuais Para Línguas Nacionais	470.400.000,00
Assistência Técnica Ao Projecto Bad	16.843.750,00
Assistência Técnica Do Projecto Linha De Crédito China	23.460.000,00
Elaboração Da Carta Escolar 1º Fase De Generalização	44.160.000,00
Encargos C/Alfabetizadores Do Programa De Recuperação Do Atraso Escolar	1.010.910.000,00
Encargos Com A Cooperação Para Os Novos Institutos Médios	2.393.153.031,00
Formação De Professores Do Futuro	423.200.000,00
Formação E Superação Técnica Profissional	246.639.265,00
Informatização Dos Serviços	176.536.500,00
Manutenção De Resid. De Memb. Do Gov. E Magistrados	1.700.000,00
Pagamento Cont. Cooper. Estrang. Sector Educação	90.000.000,00
Programa Empreendedorismo No Currículo Do Ensino Secundário	60.000.000,00
Programa De Alfabetização	455.617.847,00

## RESUMO DAS DESPESAS DE FUNCIONAMENTO DO ÓRGÃO POR UO

Projecto/Actividade	Valor
Programa De Desenvolvimento Do Sistema Nacional De Avaliação Educacional	364.702.500,00
Programa De Empreendedorismo No Ensino Secundário	24.000.000,00
Programa De Estratégia De Inserção Das Línguas Nacionais No Ensino Primário	33.131.840,00
Realização De Jogos Desportivos Escolares	73.070.000,00
Regulação Da Actividade Do Ensino	11.037.836,00
<b>Instituto Médio Comercial De Luanda</b>	<b>436.960.896,00</b>
Prestação De Serviços De Educação	436.960.896,00
<b>Instituto Médio De Economia De Luanda</b>	<b>543.616.964,00</b>
Prestação De Serviços De Educação	543.616.964,00
<b>Instituto Médio Industrial De Luanda</b>	<b>608.919.266,00</b>
Prestação De Serviços De Educação	608.919.266,00
<b>Ministério Da Cultura</b>	<b>2.096.458.996,00</b>
<b>Ministério Da Cultura</b>	<b>2.096.458.996,00</b>
Acções De Apoio Ao Carnaval	249.217.558,00
Admin. E Gestão Da Política E Do Desenvolvimento Cultural Nacional	932.368.517,00
Apoio Financeiro As Associações De Utilidade Pública	431.400.000,00
Comemoração Do Dia Da Cultura Nacional	10.589.640,00
Encargos Com A Contratação De Professores Estrang.P/Escolas De Arte	117.000.000,00
Encontro Internacional Sobre História De Angola	1.554.300,00
Festival Internacional De Cinema De Luanda	30.196.267,00
Festival Nacional De Música Popular Angolana Variante	32.425.782,00
Projecto De Divulgação E Valorização De Figuras Históricas	125.100.000,00
Promoção E Fomento De Actividades Artísticas E Culturais	112.635.431,00
Prémio Nacional Da Cultura E Artes	38.866.921,00
Realização Do Jardim Do Livro Infantil	14.894.580,00
Rota Dos Escravos	110.000,00
Seminário Internacional Sobre História Da Literatura Angolana	100.000,00
<b>Ministério Da Família E Prom. Da Mulher</b>	<b>323.834.064,00</b>
<b>Ministério Da Família E Promoção Da Mulher</b>	<b>323.834.064,00</b>
Apoio As Famílias Em Situação De Pobreza	3.665.625,00
Apoio Financeiro As Associações De Utilidade Pública	46.300.000,00
Criação Da Base De Dados Sobre O Género	7.329.766,00
Programa Da Promoção Da Mulher Rural	6.832.725,00
Programa De Apoio As Vítimas Da Violência	25.853.942,00
Projecto Apoio Questões Género E Promoção Da Mulher	1.912.500,00
Projecto Cent.Integrado Formação Profissional	9.753.751,00
Promoção Da Mulher E Do Desenvolvimento Harmonioso Da Família	222.185.755,00
<b>Ministério Do Ambiente</b>	<b>434.140.563,00</b>
<b>Ministério Do Ambiente</b>	<b>434.140.563,00</b>
Administração E Gestão Da Política E Promoção Da Protecção Ambiental	434.140.563,00
<b>Secretaria De Estado Para Os Direitos Humanos</b>	<b>213.695.990,00</b>
<b>Secretaria De Estado Para Os Direitos Humanos</b>	<b>213.695.990,00</b>
Administração E Gestão Dos Assuntos Governamentais	213.695.990,00
<b>Secretariado Do Conselho De Ministros</b>	<b>1.394.646.476,00</b>
<b>Secretariado Do Conselho De Ministros</b>	<b>1.394.646.476,00</b>
Administração E Gestão Dos Assuntos Governamentais	1.245.666.476,00
Apoio Financeiro Às Famílias Dos Heróis Nacionais	18.260.000,00
Exéquias Fúnebres	130.720.000,00



## RESUMO DAS DESPESAS DE FUNCIONAMENTO DO ÓRGÃO POR UO

Projecto/Actividade	Valor
<b>Procuradoria Geral Da República</b>	<b>8.259.184.614,00</b>
<b>Delegação Prov. Da Huila Da Proc.Geral Da República</b>	<b>216.709.909,00</b>
Defesa Da Legalidade E Dos Interesses Do Estado Em Juizo	216.709.909,00
<b>Delegação Prov. Da Lunda-Sul Da Proc.Geral Da República</b>	<b>127.600.088,00</b>
Defesa Da Legalidade E Dos Interesses Do Estado Em Juizo	125.475.088,00
Manutenção De Resid. De Memb. Do Gov. E Magistrados	2.125.000,00
<b>Delegação Prov. De Benguela Da Proc.Geral Da República</b>	<b>485.187.032,00</b>
Defesa Da Legalidade E Dos Interesses Do Estado Em Juizo	476.687.032,00
Manutenção De Resid. De Memb. Do Gov. E Magistrados	8.500.000,00
<b>Delegação Prov. De Cabinda Da Proc.Geral Da República</b>	<b>192.614.045,00</b>
Defesa Da Legalidade E Dos Interesses Do Estado Em Juizo	190.064.045,00
Manutenção De Resid. De Memb. Do Gov. E Magistrados	2.550.000,00
<b>Delegação Prov. De Luanda Da Proc.Geral Da República</b>	<b>67.602.546,00</b>
Defesa Da Legalidade E Dos Interesses Do Estado Em Juizo	67.602.546,00
<b>Delegação Prov. De Malanje Da Proc.Geral Da República</b>	<b>136.023.780,00</b>
Defesa Da Legalidade E Dos Interesses Do Estado Em Juizo	133.048.779,00
Manutenção De Resid. De Memb. Do Gov. E Magistrados	2.975.001,00
<b>Delegação Prov. Do Bengo Da Proc.Geral Da República</b>	<b>338.599.636,00</b>
Defesa Da Legalidade E Dos Interesses Do Estado Em Juizo	338.599.636,00
<b>Delegação Prov. Do Bié Da Proc.Geral Da República</b>	<b>143.869.068,00</b>
Defesa Da Legalidade E Dos Interesses Do Estado Em Juizo	140.894.067,00
Manutenção De Resid. De Memb. Do Gov. E Magistrados	2.975.001,00
<b>Delegação Prov. Do Huambo Da Proc.Geral Da República</b>	<b>290.863.293,00</b>
Defesa Da Legalidade E Dos Interesses Do Estado Em Juizo	290.863.293,00
<b>Delegação Prov. Do K.Norte Da Proc.Geral Da República</b>	<b>182.484.658,00</b>
Defesa Da Legalidade E Dos Interesses Do Estado Em Juizo	178.659.657,00
Manutenção De Resid. De Memb. Do Gov. E Magistrados	3.825.001,00
<b>Delegação Prov. Do K.Sul Da Proc.Geral Da República</b>	<b>346.537.106,00</b>
Defesa Da Legalidade E Dos Interesses Do Estado Em Juizo	341.012.105,00
Manutenção De Resid. De Memb. Do Gov. E Magistrados	5.525.001,00
<b>Delegação Prov. Do Kunene Da Proc.Geral Da República</b>	<b>144.982.498,00</b>
Defesa Da Legalidade E Dos Interesses Do Estado Em Juizo	142.432.498,00
Manutenção De Resid. De Memb. Do Gov. E Magistrados	2.550.000,00
<b>Delegação Prov. Do Moxico Da Proc.Geral Da República</b>	<b>110.988.742,00</b>
Defesa Da Legalidade E Dos Interesses Do Estado Em Juizo	106.501.536,00
Manutenção De Resid. De Memb. Do Gov. E Magistrados	4.487.206,00
<b>Delegação Prov. Do Namibe Da Proc.Geral Da República</b>	<b>168.399.148,00</b>
Defesa Da Legalidade E Dos Interesses Do Estado Em Juizo	164.574.148,00
Manutenção De Resid. De Memb. Do Gov. E Magistrados	3.825.000,00
<b>Delegação Prov. Do Uíge Da Proc.Geral Da República</b>	<b>257.686.675,00</b>
Defesa Da Legalidade E Dos Interesses Do Estado Em Juizo	253.436.675,00
Manutenção De Resid. De Memb. Do Gov. E Magistrados	4.250.000,00
<b>Delegação Prov. Do Zaire Da Proc.Geral Da República</b>	<b>174.527.789,00</b>
Defesa Da Legalidade E Dos Interesses Do Estado Em Juizo	174.527.789,00
<b>Delegação Prov.Da Lunda-Norte Da Proc.Geral Da República</b>	<b>189.054.754,00</b>
Defesa Da Legalidade E Dos Interesses Do Estado Em Juizo	189.054.754,00
<b>Delegação Prov.Do K.Kubango Da Proc.Geral Da República</b>	<b>149.902.743,00</b>
Defesa Da Legalidade E Dos Interesses Do Estado Em Juizo	148.202.743,00

## RESUMO DAS DESPESAS DE FUNCIONAMENTO DO ÓRGÃO POR UO

Projecto/Actividade	Valor
Manutenção De Resid. De Memb. Do Gov. E Magistrados	1.700.000,00
<b>Procuradoria Geral Da República</b>	<b>2.900.013.924,00</b>
Defesa Da Legalidade E Dos Interesses Do Estado Em Juizo	2.900.013.924,00
<b>Procuradoria Militar</b>	<b>1.635.537.180,00</b>
Defesa Da Legalidade E Dos Interesses Do Estado Em Juizo	1.580.287.180,00
Manutenção De Resid. De Memb. Do Gov. E Magistrados	55.250.000,00
<b>Sistema De Segurança Nacional</b>	<b>46.018.987.167,00</b>
<b>Delegação Prov.Serv.De Informações Da Huila</b>	<b>19.138.150,00</b>
Administração E Gestão Dos Serviços De Informações	19.138.150,00
<b>Delegação Prov.Serv.De Informações Da Lunda-Norte</b>	<b>23.946.083,00</b>
Administração E Gestão Dos Serviços De Informações	23.946.083,00
<b>Delegação Prov.Serv.De Informações Da Lunda-Sul</b>	<b>16.439.678,00</b>
Administração E Gestão Dos Serviços De Informações	16.439.678,00
<b>Delegação Prov.Serv.De Informações De Benguela</b>	<b>18.303.384,00</b>
Administração E Gestão Dos Serviços De Informações	18.303.384,00
<b>Delegação Prov.Serv.De Informações De Cabinda</b>	<b>45.419.919,00</b>
Administração E Gestão Dos Serviços De Informações	45.419.919,00
<b>Delegação Prov.Serv.De Informações De Luanda</b>	<b>40.960.471,00</b>
Administração E Gestão Dos Serviços De Informações	40.960.471,00
<b>Delegação Prov.Serv.De Informações De Malanje</b>	<b>16.468.990,00</b>
Administração E Gestão Dos Serviços De Informações	16.468.990,00
<b>Delegação Prov.Serv.De Informações Do Bengo</b>	<b>15.289.040,00</b>
Administração E Gestão Dos Serviços De Informações	15.289.040,00
<b>Delegação Prov.Serv.De Informações Do Bie</b>	<b>31.360.130,00</b>
Administração E Gestão Dos Serviços De Informações	31.360.130,00
<b>Delegação Prov.Serv.De Informações Do Huambo</b>	<b>54.327.921,00</b>
Administração E Gestão Dos Serviços De Informações	54.327.921,00
<b>Delegação Prov.Serv.De Informações Do K.Kubango</b>	<b>19.493.740,00</b>
Administração E Gestão Dos Serviços De Informações	19.493.740,00
<b>Delegação Prov.Serv.De Informações Do Kuanza-Norte</b>	<b>14.954.591,00</b>
Administração E Gestão Dos Serviços De Informações	14.954.591,00
<b>Delegação Prov.Serv.De Informações Do Kuanza-Sul</b>	<b>21.708.972,00</b>
Administração E Gestão Dos Serviços De Informações	21.708.972,00
<b>Delegação Prov.Serv.De Informações Do Kunene</b>	<b>16.868.056,00</b>
Administração E Gestão Dos Serviços De Informações	16.868.056,00
<b>Delegação Prov.Serv.De Informações Do Moxico</b>	<b>18.821.137,00</b>
Administração E Gestão Dos Serviços De Informações	18.821.137,00
<b>Delegação Prov.Serv.De Informações Do Namibe</b>	<b>14.719.541,00</b>
Administração E Gestão Dos Serviços De Informações	14.719.541,00
<b>Delegação Prov.Serv.De Informações Do Uige</b>	<b>15.346.134,00</b>
Administração E Gestão Dos Serviços De Informações	15.346.134,00
<b>Delegação Prov.Serv.De Informações Do Zaire</b>	<b>15.381.043,00</b>
Administração E Gestão Dos Serviços De Informações	15.381.043,00
<b>Serviço De Inteligência E De Segurança De Estado</b>	<b>32.145.191.597,00</b>
Administração E Gestão Dos Serviços De Informações	28.935.827.178,00
Funcionamento Da C.I.P.R.E.D-Com.Interm.P/Protecção Rec.Diamantíferos	72.369.419,00
Potenciação E Apetrechamento Técnico-Material	2.601.995.000,00
Reabilitação E Construção De Infraestruturas Operativas	535.000.000,00

## RESUMO DAS DESPESAS DE FUNCIONAMENTO DO ÓRGÃO POR UO

Projecto/Actividade	Valor
<b>Serviço De Inteligência Externa</b>	<b>10.682.055.395,00</b>
Administração E Gestão Dos Serviços De Informações	4.936.441.331,00
Informatização Dos Serviços	19.472.000,00
Potenciação E Apetrechamento Técnico-Material	2.801.200.269,00
Prestação De Serviços De Educação	311.830.407,00
Promoção De Acções De Intercâmbio E Cooperação Internacional	201.106.124,00
Serviços No Exterior	2.376.005.264,00
Superação E Especialização De Quadros	36.000.000,00
<b>Serviço De Inteligência Militar</b>	<b>2.772.793.195,00</b>
Administração E Gestão Dos Serviços De Defesa Nacional	1.272.793.195,00
Potenciação E Apetrechamento Técnico-Material	1.500.000.000,00
<b>Inspeção Geral Da Administ. Do Estado</b>	<b>502.413.392,00</b>
<b>Inspeção Geral Da Administração Do Estado</b>	<b>502.413.392,00</b>
Acções Inspectivas	105.268.001,00
Controlo E Fiscaliz. Geral Da Actividade Dos Órgãos Da Admin. Do Estado	261.544.570,00
Criação De Base Dados E Estatísticas E Desenvolvimento Web Site	37.468.035,00
Formação De Quadros Da Administração Pública	69.008.597,00
Promoção De Acções De Intercâmbio E Cooperação Internacional	29.124.189,00
<b>Comissão Nacional Eleitoral</b>	<b>6.877.352.522,00</b>
<b>Comissão Nacional Eleitoral</b>	<b>6.877.352.522,00</b>
Preparação E Realização De Eleições	5.566.142.448,00
Programa De Educação Cívica E Eleitoral	457.600.000,00
Solução Tecnológica	853.610.074,00
<b>Governo Provincial Do Bengo</b>	<b>8.649.295.568,00</b>
<b>Governo Provincial Do Bengo</b>	<b>5.409.464.648,00</b>
Admin. E Gestão Dos Assuntos Do Estado E Governamentais A Nível Provincial	4.426.462.203,00
Administração Dos Serviços De Registo, Conservatória E Notariado	191.426.546,00
Alienação Do Património Habitacional Do Estado	14.277.823,00
Aquisição De Medicamentos Essenciais Para Rede De Atenção Primária	38.974.494,00
Aquisição De Meios De Ensino P/Escolas Primárias	12.503.234,00
Campanha De Desinfecção	29.120.238,00
Desporto Lazer Recreação	17.715.000,00
Formação De Quadros Da Administração Pública	50.563.748,00
Limpeza E Saneamento	54.776.550,00
Manutenção E Conservação Do Equipamento De Saúde	20.740.458,00
Manutenção E Conservação Do Equipamento Escolar	17.327.287,00
Merenda Escolar	122.958.000,00
Prestação De Serviços De Educação	200.204.847,00
Prestação De Serviços De Saúde E Saúde Pública	85.859.069,00
Prestação De Serviços Primários De Saúde	27.267.708,00
Prevenção E Apoio A Situações De Calamidade	10.518.750,00
Prevenção E Combate As Grandes Endemias	16.114.725,00
Promoção De Campanhas Agrícolas	20.624.396,00
Promoção Do Desenvolvimento Da Juventude E Do Desporto	14.535.000,00
Regulação Das Actividades No Domínio Da Energia	26.397.500,00
Serviços De Assistência Social	11.097.072,00
<b>Hospital Provincial Do Bengo</b>	<b>324.554.618,00</b>
Prestação De Serviços De Saúde E Saúde Pública	324.554.618,00
<b>Administração Municipal De Icolo E Bengo</b>	<b>406.663.527,00</b>



## RESUMO DAS DESPESAS DE FUNCIONAMENTO DO ÓRGÃO POR UO

Projecto/Actividade	Valor
Admin.E Gestão Dos Assuntos Do Estado E Governamentais A Nível Provincial	96.058.194,00
Cuidados Primários De Saúde	191.520.000,00
Estudos E Projectos Para Acções Do Oge 2011	22.500.000,00
Prestação De Serviços De Saúde E Saúde Pública	96.585.333,00
<b>Administração Municipal Do Ambriz</b>	<b>325.937.824,00</b>
Admin.E Gestão Dos Assuntos Do Estado E Governamentais A Nível Provincial	52.383.793,00
Cuidados Primários De Saúde	191.520.000,00
Estudos E Projectos Para Acções Do Oge 2011	22.500.000,00
Prestação De Serviços De Saúde E Saúde Pública	59.534.031,00
<b>Administração Municipal Do Dande</b>	<b>508.313.138,00</b>
Admin.E Gestão Dos Assuntos Do Estado E Governamentais A Nível Provincial	115.097.744,00
Cuidados Primários De Saúde	191.520.000,00
Estudos E Projectos Para Acções Do Oge 2011	36.000.000,00
Prestação De Serviços De Saúde E Saúde Pública	165.695.394,00
<b>Administração Municipal Da Kissama</b>	<b>362.040.568,00</b>
Admin.E Gestão Dos Assuntos Do Estado E Governamentais A Nível Provincial	84.259.711,00
Cuidados Primários De Saúde	191.520.000,00
Estudos E Projectos Para Acções Do Oge 2011	22.500.000,00
Prestação De Serviços De Saúde E Saúde Pública	63.760.857,00
<b>Administração Municipal De Bula Atumba</b>	<b>305.375.001,00</b>
Admin.E Gestão Dos Assuntos Do Estado E Governamentais A Nível Provincial	44.397.712,00
Cuidados Primários De Saúde	191.520.000,00
Estudos E Projectos Para Acções Do Oge 2011	22.500.000,00
Prestação De Serviços De Saúde E Saúde Pública	46.957.289,00
<b>Administração Municipal De Nambuangongo</b>	<b>351.643.640,00</b>
Admin.E Gestão Dos Assuntos Do Estado E Governamentais A Nível Provincial	84.195.084,00
Cuidados Primários De Saúde	191.520.000,00
Estudos E Projectos Para Acções Do Oge 2011	22.500.000,00
Prestação De Serviços De Saúde E Saúde Pública	53.428.556,00
<b>Administração Municipal Do Pango Aluquem</b>	<b>287.120.398,00</b>
Admin.E Gestão Dos Assuntos Do Estado E Governamentais A Nível Provincial	47.993.476,00
Cuidados Primários De Saúde	191.520.000,00
Estudos E Projectos Para Acções Do Oge 2011	22.500.000,00
Prestação De Serviços De Saúde E Saúde Pública	25.106.922,00
<b>Administração Municipal Dos Dembos-Quibaxi</b>	<b>368.182.206,00</b>
Admin.E Gestão Dos Assuntos Do Estado E Governamentais A Nível Provincial	61.119.454,00
Cuidados Primários De Saúde	191.520.000,00
Estudos E Projectos Para Acções Do Oge 2011	22.500.000,00
Prestação De Serviços De Saúde E Saúde Pública	93.042.752,00
<b>Governo Provincial De Benguela</b>	<b>37.732.538.108,00</b>
<b>Governo Provincial De Benguela</b>	<b>29.554.445.717,00</b>
Admin.E Gestão Dos Assuntos Do Estado E Governamentais A Nível Provincial	25.917.912.627,00
Administração Dos Serviços De Registo, Conservatória E Notariado	28.647.925,00
Alienação Do Patrimonio Habitacional Do Estado	4.791.960,00
Aquisição De Medicamentos Essenciais Para Rede De Atenção Primaria	54.187.500,00
Cultura, Desporto E Recreação	114.359.850,00
Formação De Quadros Da Administração Pública	29.325.000,00
Formação Reinteg. De Jovens Em Situação Dificil	102.515.626,00
Implantação Do Polo De Desenvolvimento Industrial Da Catumbela	64.664.433,00

## RESUMO DAS DESPESAS DE FUNCIONAMENTO DO ÓRGÃO POR UO

Projecto/Actividade	Valor
Limpeza E Saneamento	27.093.750,00
Merenda Escolar	430.732.698,00
Prestação De Serviços De Educação	1.315.806.840,00
Prestação De Serviços De Saúde E Saúde Pública	533.255.117,00
Prestação De Serviços Primários De Saúde	118.421.189,00
Projecto De Combate A Malária	85.508.126,00
Promoção De Campanhas Agrícolas	290.063.775,00
Urbanismo E Desenvolvimento Comunitário	437.159.301,00
<b>Hospital Provincial De Benguela</b>	<b>1.531.402.221,00</b>
Prestação De Serviços De Saúde E Saúde Pública	1.531.402.221,00
<b>Hospital Regional Do Lobito</b>	<b>1.291.171.894,00</b>
Prestação De Serviços De Saúde E Saúde Pública	1.291.171.894,00
<b>Administração Municipal Da Baía Farta</b>	<b>657.207.694,00</b>
Admin.E Gestão Dos Assuntos Do Estado E Governamentais A Nível Provincial	99.163.727,00
Cuidados Primários De Saúde	191.520.000,00
Estudos E Projectos Para Acções Do Oge 2011	22.500.000,00
Prestação De Serviços De Saúde E Saúde Pública	344.023.967,00
<b>Administração Municipal Da Ganda</b>	<b>526.404.085,00</b>
Admin.E Gestão Dos Assuntos Do Estado E Governamentais A Nível Provincial	123.380.096,00
Cuidados Primários De Saúde	141.724.800,00
Estudos E Projectos Para Acções Do Oge 2011	22.500.000,00
Prestação De Serviços De Saúde E Saúde Pública	238.799.189,00
<b>Administração Municipal De Benguela</b>	<b>627.533.071,00</b>
Admin.E Gestão Dos Assuntos Do Estado E Governamentais A Nível Provincial	147.764.514,00
Cuidados Primários De Saúde	191.520.000,00
Estudos E Projectos Para Acções Do Oge 2011	36.000.000,00
Prestação De Serviços De Saúde E Saúde Pública	252.248.557,00
<b>Administração Municipal Do Cubal</b>	<b>507.623.512,00</b>
Admin.E Gestão Dos Assuntos Do Estado E Governamentais A Nível Provincial	108.302.729,00
Cuidados Primários De Saúde	191.520.000,00
Estudos E Projectos Para Acções Do Oge 2011	22.500.000,00
Prestação De Serviços De Saúde E Saúde Pública	185.300.783,00
<b>Administração Municipal Do Lobito</b>	<b>930.338.687,00</b>
Admin.E Gestão Dos Assuntos Do Estado E Governamentais A Nível Provincial	315.805.154,00
Cuidados Primários De Saúde	191.520.000,00
Estudos E Projectos Para Acções Do Oge 2011	22.500.000,00
Prestação De Serviços De Educação	400.513.533,00
<b>Administração Municipal Do Balombo</b>	<b>499.145.811,00</b>
Admin.E Gestão Dos Assuntos Do Estado E Governamentais A Nível Provincial	90.087.826,00
Cuidados Primários De Saúde	191.520.000,00
Estudos E Projectos Para Acções Do Oge 2011	22.500.000,00
Prestação De Serviços De Saúde E Saúde Pública	195.037.985,00
<b>Administração Municipal Do Bocoio</b>	<b>540.169.942,00</b>
Admin.E Gestão Dos Assuntos Do Estado E Governamentais A Nível Provincial	92.225.367,00
Cuidados Primários De Saúde	191.520.000,00
Estudos E Projectos Para Acções Do Oge 2011	22.500.000,00
Prestação De Serviços De Saúde E Saúde Pública	233.924.575,00
<b>Administração Municipal Do Caimbambo</b>	<b>410.895.973,00</b>
Admin.E Gestão Dos Assuntos Do Estado E Governamentais A Nível Provincial	77.242.868,00

## RESUMO DAS DESPESAS DE FUNCIONAMENTO DO ÓRGÃO POR UO

Projecto/Actividade	Valor
Cuidados Primários De Saúde	191.520.000,00
Estudos E Projectos Para Acções Do Oge 2011	22.500.000,00
Prestação De Serviços De Saúde E Saúde Pública	119.633.105,00
<b>Administração Municipal Do Chongoroi</b>	<b>426.404.311,00</b>
Admin.E Gestão Dos Assuntos Do Estado E Governamentais A Nível Provincial	71.119.436,00
Cuidados Primários De Saúde	191.520.000,00
Estudos E Projectos Para Acções Do Oge 2011	22.500.000,00
Prestação De Serviços De Saúde E Saúde Pública	141.264.875,00
<b>Instituto Médio Industrial De Benguela</b>	<b>229.795.190,00</b>
Prestação De Serviços De Educação	229.795.190,00
<b>Governo Provincial Do Bié</b>	<b>19.422.292.480,00</b>
<b>Governo Provincial Do Bié</b>	<b>13.325.192.413,00</b>
Acções De Imunização (Pav)	15.991.688,00
Acções De Luta Contra A Malária	24.308.928,00
Acções Reint.Social Dos Repat.Desmobilizados E Antigos Combatentes	30.672.579,00
Admin.E Gestão Dos Assuntos Do Estado E Governamentais A Nível Provincial	11.030.187.478,00
Administração Dos Serviços De Registo, Conservatória E Notariado	11.717.569,00
Aquisição De Meios De Ensino Primário	47.812.500,00
Aquisição De Medicamentos Essenciais Para Rede De Atenção Primaria	86.375.513,00
Combate Ao Vih/Sida	9.381.010,00
Desporto Recreação E Lazer	7.012.500,00
Educação Ambiental Das Comunidades	6.340.278,00
Encargos De Manutenção Do Cemitério Monumento Do Kuito	15.746.250,00
Gestão Dos Sistemas De Energia E Águas Nos Municípios	80.752.030,00
Limpeza E Saneamento	92.616.000,00
Merenda Escolar	372.808.656,00
Plano Provincial De Cuidados E Desenv. Da 1ª Infância/Bié	3.187.500,00
Prestação De Serviços De Educação	787.594.386,00
Prestação De Serviços De Saúde E Saúde Pública	469.479.590,00
Prestação De Serviços Primários De Saúde	19.199.490,00
Prevenção E Combate As Grandes Endemias	38.250.000,00
Programa Bata Escolar/Bié	110.663.753,00
Promoção De Saúde Pública	10.387.592,00
Recolha E Tratamento De Resíduos Sólidos E Acções De Saneamento	15.792.506,00
Serviços Comunitários	38.914.617,00
<b>Hospital Provincial Do Bié</b>	<b>828.472.228,00</b>
Prestação De Serviços De Saúde E Saúde Pública	828.472.228,00
<b>Administração Municipal De Kamacupa</b>	<b>764.114.000,00</b>
Admin.E Gestão Dos Assuntos Do Estado E Governamentais A Nível Provincial	154.640.054,00
Cuidados Primários De Saúde	191.520.000,00
Estudos E Projectos Para Acções Do Oge 2011	22.500.000,00
Prestação De Serviços De Educação	240.214.421,00
Prestação De Serviços De Saúde E Saúde Pública	155.239.525,00
<b>Administração Municipal Do Andulo</b>	<b>844.845.430,00</b>
Admin.E Gestão Dos Assuntos Do Estado E Governamentais A Nível Provincial	197.182.531,00
Cuidados Primários De Saúde	191.520.000,00
Estudos E Projectos Para Acções Do Oge 2011	22.500.000,00
Prestação De Serviços De Educação	42.864.604,00
Prestação De Serviços De Saúde E Saúde Pública	390.778.295,00



## RESUMO DAS DESPESAS DE FUNCIONAMENTO DO ÓRGÃO POR UO

Projecto/Actividade	Valor
<b>Administração Municipal Do Kuito</b>	<b>608.083.196,00</b>
Admin.E Gestão Dos Assuntos Do Estado E Governamentais A Nível Provincial	256.142.139,00
Cuidados Primários De Saúde	191.520.000,00
Estudos E Projectos Para Acções Do Oge 2011	36.000.000,00
Prestação De Serviços De Saúde E Saúde Pública	124.421.057,00
<b>Administração Municipal De Katabola</b>	<b>579.083.853,00</b>
Admin.E Gestão Dos Assuntos Do Estado E Governamentais A Nível Provincial	123.308.313,00
Cuidados Primários De Saúde	191.520.000,00
Estudos E Projectos Para Acções Do Oge 2011	22.500.000,00
Prestação De Serviços De Educação	39.901.893,00
Prestação De Serviços De Saúde E Saúde Pública	201.853.647,00
<b>Administração Municipal De Kuemba</b>	<b>362.013.018,00</b>
Admin.E Gestão Dos Assuntos Do Estado E Governamentais A Nível Provincial	100.229.470,00
Cuidados Primários De Saúde	191.520.000,00
Estudos E Projectos Para Acções Do Oge 2011	22.500.000,00
Prestação De Serviços De Saúde E Saúde Pública	47.763.548,00
<b>Administração Municipal De Nharea</b>	<b>379.895.618,00</b>
Admin.E Gestão Dos Assuntos Do Estado E Governamentais A Nível Provincial	74.471.248,00
Cuidados Primários De Saúde	191.520.000,00
Estudos E Projectos Para Acções Do Oge 2011	22.500.000,00
Prestação De Serviços De Saúde E Saúde Pública	91.404.370,00
<b>Administração Municipal De Tchitembo</b>	<b>424.830.795,00</b>
Admin.E Gestão Dos Assuntos Do Estado E Governamentais A Nível Provincial	94.090.056,00
Cuidados Primários De Saúde	191.520.000,00
Estudos E Projectos Para Acções Do Oge 2011	22.500.000,00
Prestação De Serviços De Educação	31.796.786,00
Prestação De Serviços De Saúde E Saúde Pública	84.923.953,00
<b>Administração Municipal Do Chinguar</b>	<b>440.577.246,00</b>
Admin.E Gestão Dos Assuntos Do Estado E Governamentais A Nível Provincial	76.201.651,00
Cuidados Primários De Saúde	191.520.000,00
Estudos E Projectos Para Acções Do Oge 2011	22.500.000,00
Prestação De Serviços De Educação	32.992.094,00
Prestação De Serviços De Saúde E Saúde Pública	117.363.501,00
<b>Administração Municipal Do Kunhinga</b>	<b>504.225.974,00</b>
Admin.E Gestão Dos Assuntos Do Estado E Governamentais A Nível Provincial	61.839.928,00
Cuidados Primários De Saúde	191.520.000,00
Estudos E Projectos Para Acções Do Oge 2011	22.500.000,00
Prestação De Serviços De Educação	40.535.292,00
Prestação De Serviços De Saúde E Saúde Pública	187.830.754,00
<b>Instituto Médio Agrário Do Andulo</b>	<b>360.958.709,00</b>
Prestação De Serviços De Educação	360.958.709,00
<b>Governo Provincial De Cabinda</b>	<b>15.128.690.009,00</b>
<b>Governo Provincial De Cabinda</b>	<b>12.237.288.775,00</b>
Acções De Marketing, Comunicação E Publicidade	211.250.000,00
Admin. E Gestão Dos Serv. Do Sistema Nac.De Educação E Ensino	45.500.000,00
Admin.E Gestão Dos Assuntos Do Estado E Governamentais A Nível Provincial	6.251.715.895,00
Administração Dos Serviços De Justiça	384.859.425,00
Administração Dos Serviços De Registo, Conservatória E Notariado	13.762.517,00
Alienação Do Património Habitacional Do Estado	4.000.000,00

## RESUMO DAS DESPESAS DE FUNCIONAMENTO DO ÓRGÃO POR UO

Projecto/Actividade	Valor
Apoio A Reintegração Dos Antigos Combatentes	57.037.742,00
Aquisição De Equipamentos Essenciais	236.000.000,00
Aquisição De Medicamentos Essenciais Para Rede De Atenção Primaria	430.000.000,00
Coordenação Dos Programas De Saúde Pública	72.000.000,00
Limpeza E Saneamento	439.963.290,00
Manutenção De Infra-Estruturas Artístico, Cult. Desportivas	15.000.000,00
Merenda Escolar	543.073.880,00
Pagam.Contratos De Coop. Estrangeira Do Sec.Saúde	396.794.470,00
Políticas Activas De Emprego, Fomento E Auto-Emprego	39.000.000,00
Prestação De Serviços De Educação	1.329.955.435,00
Prestação De Serviços Primários De Saúde	23.132.795,00
Programa De Fornecimento De Kits Escolares	25.000.000,00
Programa De Fornecimento De Sandálias Para As Crianças	24.600.000,00
Programa De Identificação Da População Escolar-Bata Escolar	125.840.000,00
Programa Nova Aldeia Imagem Aquisição De Chapas De Zinco/Cabinda	8.000.000,00
Projecto De Combate A Malária	107.700.000,00
Projecto De Gestão E Manutenção Dos Autocarros Da Etp	22.500.000,00
Promoção Do Desenvolvimento Da Juventude E Do Desporto	86.940.000,00
Promoção E Fomento De Actividades Artísticas E Culturais	91.650.000,00
Regulação Da Actividade Agro-Pecuária E Florestas	49.170.000,00
Regulação Da Actividade Da Saúde	62.556.340,00
Regulação Da Actividade De Comunicação Social	14.004.000,00
Regulação Da Actividade Urbanística	144.590.000,00
Regulação Das Actividades No Domínio Da Energia	506.474.893,00
Remoção Obstáculos E Engenhos Explosivos	41.480.000,00
Serviços De Saúde Pública	386.897.360,00
Serviços De Assistência Social	46.840.733,00
<b>Hospital Provincial De Cabinda</b>	<b>746.080.144,00</b>
Serviços De Saúde Pública	746.080.144,00
<b>Administração Municipal De Belize</b>	<b>473.738.529,00</b>
Admin.E Gestão Dos Assuntos Do Estado E Governamentais A Nível Provincial	93.542.974,00
Cuidados Primários De Saúde	191.520.000,00
Estudos E Projectos Para Acções Do Oge 2011	22.500.000,00
Prestação De Serviços De Educação	54.711.293,00
Prestação De Serviços De Saúde E Saúde Pública	111.464.262,00
<b>Administração Municipal De Buco-Zau</b>	<b>566.143.872,00</b>
Admin.E Gestão Dos Assuntos Do Estado E Governamentais A Nível Provincial	112.333.458,00
Cuidados Primários De Saúde	191.520.000,00
Estudos E Projectos Para Acções Do Oge 2011	22.500.000,00
Prestação De Serviços De Educação	50.112.005,00
Prestação De Serviços De Saúde E Saúde Pública	189.678.409,00
<b>Administração Municipal De Cabinda</b>	<b>619.182.449,00</b>
Admin.E Gestão Dos Assuntos Do Estado E Governamentais A Nível Provincial	148.670.510,00
Cuidados Primários De Saúde	191.520.000,00
Estudos E Projectos Para Acções Do Oge 2011	36.000.000,00
Prestação De Serviços De Saúde E Saúde Pública	223.148.240,00
Serviços De Saúde Pública	19.843.699,00
<b>Administração Municipal De Cacongo</b>	<b>486.256.240,00</b>
Admin.E Gestão Dos Assuntos Do Estado E Governamentais A Nível Provincial	96.199.572,00

## RESUMO DAS DESPESAS DE FUNCIONAMENTO DO ÓRGÃO POR UO

Projecto/Actividade	Valor
Cuidados Primários De Saúde	191.520.000,00
Estudos E Projectos Para Acções Do Oge 2011	22.500.000,00
Prestação De Serviços De Saúde E Saúde Pública	176.036.668,00
<b>Governo Provincial Do Huambo</b>	<b>28.252.807.729,00</b>
<b>Centro De Form.Profissional Fadario Muteca</b>	<b>75.095.758,00</b>
Prestação De Serviços De Educação	75.095.758,00
<b>Centro Medicina E Reab.Física Dr.António Agostinho Neto</b>	<b>105.640.721,00</b>
Serviços De Reabilitação Física	105.640.721,00
<b>Governo Provincial Do Huambo</b>	<b>19.442.636.935,00</b>
Admin.E Gestão Dos Assuntos Do Estado E Governamentais A Nível Provincial	13.792.381.396,00
Administração Dos Serviços De Registo, Conservatória E Notariado	65.304.151,00
Alienação Do Património Habitacional Do Estado	5.639.971,00
Aquisição De Medicamentos Essenciais Para Rede De Atenção Primaria	26.605.032,00
Aquisição De Meios De Ensino P/Escolas Primárias	13.562.176,00
Capacitação Dos Professores Do Ensino Especial	15.610.503,00
Cultura, Desporto E Recreação	9.562.500,00
Encargos Com A Reforma Educativa/Huambo	16.607.900,00
Fomento Da Produção De Cereais/Huambo	15.937.500,00
Formação De Quadros Da Administração Pública	9.116.333,00
Limpeza E Saneamento	1.251.947.856,00
Manutenção Do Sistema De Iluminação Pública/Huambo	75.440.175,00
Manutenção Do Sistema De Água Potável Nos Municípios/Huambo	103.260.000,00
Merenda Escolar	534.600.000,00
Prestação De Serviços De Educação	2.089.539.646,00
Prestação De Serviços De Saúde E Saúde Pública	139.416.988,00
Prestação De Serviços Primários De Saúde	274.087.494,00
Prevenção E Combate As Grandes Endemias	33.094.180,00
Prevenção E Promoção De Saúde Bucal Nas Escolas	226.115.413,00
Programa De Manutenção Infraestruturas Desportivas/Huambo	18.640.000,00
Programa Manutenção Infraestruturas Sanitárias/Huambo	30.000.000,00
Programa Manutenção Infraestruturas Escolares/Huambo	25.000.000,00
Promoção Do Desenvolvimento Da Juventude E Do Desporto	22.751.101,00
Realização Do Festival De Dança Tradicional/Huambo	3.500.000,00
Repovoação Dos Perímetros Devastados	12.750.000,00
Soluções Integradas Para O Sistema De Saúde/Huambo	589.142.857,00
Urbanismo E Desenvolvimento Comunitário	43.023.763,00
<b>Hospital Provincial Do Huambo</b>	<b>2.082.773.828,00</b>
Prestação De Serviços De Saúde E Saúde Pública	2.082.773.828,00
<b>Hospital Sanatório Do Huambo</b>	<b>254.819.848,00</b>
Prestação De Serviços De Saúde E Saúde Pública	254.819.848,00
<b>Administração Municipal Da Caala</b>	<b>653.119.027,00</b>
Admin.E Gestão Dos Assuntos Do Estado E Governamentais A Nível Provincial	97.937.649,00
Cuidados Primários De Saúde	191.520.000,00
Estudos E Projectos Para Acções Do Oge 2011	22.500.000,00
Prestação De Serviços De Saúde E Saúde Pública	341.161.378,00
<b>Administração Municipal Do Bailundo</b>	<b>673.660.710,00</b>
Admin.E Gestão Dos Assuntos Do Estado E Governamentais A Nível Provincial	125.033.901,00
Cuidados Primários De Saúde	191.520.000,00
Estudos E Projectos Para Acções Do Oge 2011	22.500.000,00



## RESUMO DAS DESPESAS DE FUNCIONAMENTO DO ÓRGÃO POR UO

Projecto/Actividade	Valor
Prestação De Serviços De Saúde E Saúde Pública	334.606.809,00
<b>Administração Municipal Do Huambo</b>	<b>688.092.043,00</b>
Admin.E Gestão Dos Assuntos Do Estado E Governamentais A Nível Provincial	292.534.262,00
Cuidados Primários De Saúde	191.520.000,00
Estudos E Projectos Para Acções Do Oge 2011	36.000.000,00
Prestação De Serviços De Saúde E Saúde Pública	168.037.781,00
<b>Administração Municipal De Cachiungo</b>	<b>953.619.814,00</b>
Admin.E Gestão Dos Assuntos Do Estado E Governamentais A Nível Provincial	80.516.363,00
Cuidados Primários De Saúde	191.520.000,00
Estudos E Projectos Para Acções Do Oge 2011	22.500.000,00
Prestação De Serviços De Educação	298.933.350,00
Prestação De Serviços De Saúde E Saúde Pública	360.150.101,00
<b>Administração Municipal De Ekunha</b>	<b>426.806.964,00</b>
Admin.E Gestão Dos Assuntos Do Estado E Governamentais A Nível Provincial	69.746.422,00
Cuidados Primários De Saúde	191.520.000,00
Estudos E Projectos Para Acções Do Oge 2011	22.500.000,00
Prestação De Serviços De Saúde E Saúde Pública	143.040.542,00
<b>Administração Municipal De Tchicala Tcholohanga</b>	<b>489.294.721,00</b>
Admin.E Gestão Dos Assuntos Do Estado E Governamentais A Nível Provincial	98.653.786,00
Cuidados Primários De Saúde	191.520.000,00
Estudos E Projectos Para Acções Do Oge 2011	22.500.000,00
Prestação De Serviços De Saúde E Saúde Pública	176.620.935,00
<b>Administração Municipal Do Londuimbali</b>	<b>421.815.322,00</b>
Admin.E Gestão Dos Assuntos Do Estado E Governamentais A Nível Provincial	85.822.799,00
Cuidados Primários De Saúde	191.520.000,00
Estudos E Projectos Para Acções Do Oge 2011	22.500.000,00
Prestação De Serviços De Saúde E Saúde Pública	121.972.523,00
<b>Administração Municipal Do Longonjo</b>	<b>502.950.779,00</b>
Admin.E Gestão Dos Assuntos Do Estado E Governamentais A Nível Provincial	127.049.578,00
Cuidados Primários De Saúde	191.520.000,00
Estudos E Projectos Para Acções Do Oge 2011	22.500.000,00
Prestação De Serviços De Saúde E Saúde Pública	161.881.201,00
<b>Administração Municipal Do Mungo</b>	<b>427.989.315,00</b>
Admin.E Gestão Dos Assuntos Do Estado E Governamentais A Nível Provincial	71.202.121,00
Cuidados Primários De Saúde	191.520.000,00
Estudos E Projectos Para Acções Do Oge 2011	22.500.000,00
Prestação De Serviços De Saúde E Saúde Pública	142.767.194,00
<b>Administração Municipal Do Tchinnenje</b>	<b>350.803.387,00</b>
Admin.E Gestão Dos Assuntos Do Estado E Governamentais A Nível Provincial	61.971.969,00
Cuidados Primários De Saúde	191.520.000,00
Estudos E Projectos Para Acções Do Oge 2011	22.500.000,00
Prestação De Serviços De Saúde E Saúde Pública	74.811.418,00
<b>Administração Municipal Do Ukuma</b>	<b>480.872.446,00</b>
Admin.E Gestão Dos Assuntos Do Estado E Governamentais A Nível Provincial	83.293.388,00
Cuidados Primários De Saúde	191.520.000,00
Estudos E Projectos Para Acções Do Oge 2011	22.500.000,00
Prestação De Serviços De Educação	112.601,00
Prestação De Serviços De Saúde E Saúde Pública	183.446.457,00
<b>Instituto Médio Agrário Do Huambo</b>	<b>222.816.111,00</b>

## RESUMO DAS DESPESAS DE FUNCIONAMENTO DO ÓRGÃO POR UO

Projecto/Actividade	Valor
Prestação De Serviços De Educação	222.816.111,00
<b>Governo Provincial Da Huila</b>	<b>23.721.603.582,00</b>
<b>Governo Provincial Da Huila</b>	<b>16.983.385.444,00</b>
Admin.E Gestão Dos Assuntos Do Estado E Governamentais A Nível Provincial	14.611.834.232,00
Administração Dos Serviços De Registo, Conservatória E Notariado	12.314.305,00
Alienação Do Património Habitacional Do Estado	9.190.000,00
Merenda Escolar	186.404.328,00
Prestação De Serviços De Educação	1.218.407.038,00
Prestação De Serviços De Saúde E Saúde Pública	880.592.267,00
Prestação De Serviços Primários De Saúde	64.643.274,00
<b>Hospital De Caluquembe</b>	<b>171.396.107,00</b>
Prestação De Serviços De Saúde E Saúde Pública	171.396.107,00
<b>Hospital Provincial Da Huila</b>	<b>1.989.608.552,00</b>
Prestação De Serviços De Saúde E Saúde Pública	1.989.608.552,00
<b>Administração Municipal Da Chibia</b>	<b>321.017.596,00</b>
Admin.E Gestão Dos Assuntos Do Estado E Governamentais A Nível Provincial	106.997.596,00
Cuidados Primários De Saúde	191.520.000,00
Estudos E Projectos Para Acções Do Oge 2011	22.500.000,00
<b>Administração Municipal Da Humpata</b>	<b>299.394.046,00</b>
Admin.E Gestão Dos Assuntos Do Estado E Governamentais A Nível Provincial	60.131.221,00
Cuidados Primários De Saúde	191.520.000,00
Estudos E Projectos Para Acções Do Oge 2011	22.500.000,00
Prestação De Serviços De Educação	25.242.825,00
<b>Administração Municipal Da Matala</b>	<b>489.390.009,00</b>
Admin.E Gestão Dos Assuntos Do Estado E Governamentais A Nível Provincial	102.234.313,00
Cuidados Primários De Saúde	191.520.000,00
Estudos E Projectos Para Acções Do Oge 2011	22.500.000,00
Prestação De Serviços De Saúde E Saúde Pública	173.135.696,00
<b>Administração Municipal Do Lubango</b>	<b>501.476.163,00</b>
Admin.E Gestão Dos Assuntos Do Estado E Governamentais A Nível Provincial	273.956.163,00
Cuidados Primários De Saúde	191.520.000,00
Estudos E Projectos Para Acções Do Oge 2011	36.000.000,00
<b>Administração Municipal Da Jamba</b>	<b>410.980.755,00</b>
Admin.E Gestão Dos Assuntos Do Estado E Governamentais A Nível Provincial	195.060.755,00
Administração E Gestão Dos Serviços Da Administração Pública	1.900.000,00
Cuidados Primários De Saúde	191.520.000,00
Estudos E Projectos Para Acções Do Oge 2011	22.500.000,00
<b>Administração Municipal De Caconda</b>	<b>329.718.974,00</b>
Admin.E Gestão Dos Assuntos Do Estado E Governamentais A Nível Provincial	115.023.974,00
Administração E Gestão Dos Serviços Da Administração Pública	675.000,00
Cuidados Primários De Saúde	191.520.000,00
Estudos E Projectos Para Acções Do Oge 2011	22.500.000,00
<b>Administração Municipal De Caluquembe</b>	<b>303.934.280,00</b>
Admin.E Gestão Dos Assuntos Do Estado E Governamentais A Nível Provincial	89.914.280,00
Cuidados Primários De Saúde	191.520.000,00
Estudos E Projectos Para Acções Do Oge 2011	22.500.000,00
<b>Administração Municipal De Chicomba</b>	<b>300.400.993,00</b>
Admin.E Gestão Dos Assuntos Do Estado E Governamentais A Nível Provincial	86.380.993,00
Cuidados Primários De Saúde	191.520.000,00

## RESUMO DAS DESPESAS DE FUNCIONAMENTO DO ÓRGÃO POR UO

Projecto/Actividade	Valor
Estudos E Projectos Para Acções Do Oge 2011	22.500.000,00
<b>Administração Municipal De Chipindo</b>	<b>276.258.048,00</b>
Admin.E Gestão Dos Assuntos Do Estado E Governamentais A Nível Provincial	62.238.048,00
Cuidados Primários De Saúde	191.520.000,00
Estudos E Projectos Para Acções Do Oge 2011	22.500.000,00
<b>Administração Municipal De Kuvango</b>	<b>287.529.479,00</b>
Admin.E Gestão Dos Assuntos Do Estado E Governamentais A Nível Provincial	73.509.479,00
Cuidados Primários De Saúde	191.520.000,00
Estudos E Projectos Para Acções Do Oge 2011	22.500.000,00
<b>Administração Municipal De Quilengues</b>	<b>285.358.370,00</b>
Admin.E Gestão Dos Assuntos Do Estado E Governamentais A Nível Provincial	71.338.370,00
Cuidados Primários De Saúde	191.520.000,00
Estudos E Projectos Para Acções Do Oge 2011	22.500.000,00
<b>Administração Municipal De Quipungo</b>	<b>263.534.282,00</b>
Admin.E Gestão Dos Assuntos Do Estado E Governamentais A Nível Provincial	49.514.282,00
Cuidados Primários De Saúde	191.520.000,00
Estudos E Projectos Para Acções Do Oge 2011	22.500.000,00
<b>Administração Municipal Dos Gambos</b>	<b>286.499.316,00</b>
Admin.E Gestão Dos Assuntos Do Estado E Governamentais A Nível Provincial	72.479.316,00
Cuidados Primários De Saúde	191.520.000,00
Estudos E Projectos Para Acções Do Oge 2011	22.500.000,00
<b>Instituto Médio Agrário Do Tchivinguiro</b>	<b>221.721.168,00</b>
Prestação De Serviços De Educação	221.721.168,00
<b>Governo Provincial Do Kuando-Kubango</b>	<b>9.212.299.204,00</b>
<b>Governo Provincial Do Kuando-Kubango</b>	<b>5.851.786.608,00</b>
Admin.E Gestão Dos Assuntos Do Estado E Governamentais A Nível Provincial	5.118.524.885,00
Administração Dos Serviços De Registo, Conservatória E Notariado	115.329.320,00
Aquisição De Equipamentos Diversos	6.701.031,00
Aquisição De Medicamentos Essenciais Para Rede De Atenção Primaria	29.400.000,00
Cultura, Desporto E Recreação	1.906.826,00
Informatização Dos Serviços	4.366.235,00
Merenda Escolar	122.958.000,00
Prestação De Serviços De Educação	247.519.823,00
Prestação De Serviços De Saúde E Saúde Pública	173.148.319,00
Prestação De Serviços Primários De Saúde	19.745.583,00
Projecto De Apoio Institucional Ao Sector Das Telecomunicações	8.361.586,00
Projecto De Combate A Lepra	3.825.000,00
<b>Hospital Provincial Do K.Kubango</b>	<b>559.167.642,00</b>
Prestação De Serviços De Saúde E Saúde Pública	559.167.642,00
<b>Administração Municipal De Menongue</b>	<b>447.371.490,00</b>
Admin.E Gestão Dos Assuntos Do Estado E Governamentais A Nível Provincial	154.138.667,00
Cuidados Primários De Saúde	191.520.000,00
Estudos E Projectos Para Acções Do Oge 2011	36.000.000,00
Prestação De Serviços De Saúde E Saúde Pública	65.712.823,00
<b>Administração Municipal Do Cuchi</b>	<b>309.742.480,00</b>
Admin.E Gestão Dos Assuntos Do Estado E Governamentais A Nível Provincial	58.018.190,00
Cuidados Primários De Saúde	191.520.000,00
Estudos E Projectos Para Acções Do Oge 2011	22.500.000,00
Prestação De Serviços De Saúde E Saúde Pública	37.704.290,00



## RESUMO DAS DESPESAS DE FUNCIONAMENTO DO ÓRGÃO POR UO

Projecto/Actividade	Valor
<b>Administração Municipal De Dirico</b>	<b>275.236.753,00</b>
Admin.E Gestão Dos Assuntos Do Estado E Governamentais A Nível Provincial	45.121.739,00
Cuidados Primários De Saúde	191.520.000,00
Estudos E Projectos Para Acções Do Oge 2011	22.500.000,00
Prestação De Serviços De Saúde E Saúde Pública	16.095.014,00
<b>Administração Municipal De Mavinga</b>	<b>322.662.263,00</b>
Admin.E Gestão Dos Assuntos Do Estado E Governamentais A Nível Provincial	79.672.149,00
Cuidados Primários De Saúde	191.520.000,00
Estudos E Projectos Para Acções Do Oge 2011	22.500.000,00
Prestação De Serviços De Saúde E Saúde Pública	28.970.114,00
<b>Administração Municipal De Nankova</b>	<b>287.080.555,00</b>
Admin.E Gestão Dos Assuntos Do Estado E Governamentais A Nível Provincial	47.275.700,00
Cuidados Primários De Saúde	191.520.000,00
Estudos E Projectos Para Acções Do Oge 2011	22.500.000,00
Prestação De Serviços De Saúde E Saúde Pública	25.784.855,00
<b>Administração Municipal Do Calai</b>	<b>278.303.007,00</b>
Admin.E Gestão Dos Assuntos Do Estado E Governamentais A Nível Provincial	37.534.019,00
Cuidados Primários De Saúde	191.520.000,00
Estudos E Projectos Para Acções Do Oge 2011	22.500.000,00
Prestação De Serviços De Saúde E Saúde Pública	26.748.988,00
<b>Administração Municipal Do Cuangar</b>	<b>286.642.697,00</b>
Admin.E Gestão Dos Assuntos Do Estado E Governamentais A Nível Provincial	53.472.374,00
Cuidados Primários De Saúde	191.520.000,00
Estudos E Projectos Para Acções Do Oge 2011	22.500.000,00
Prestação De Serviços De Saúde E Saúde Pública	19.150.323,00
<b>Administração Municipal Do Kuito Kuanavale</b>	<b>322.768.832,00</b>
Admin.E Gestão Dos Assuntos Do Estado E Governamentais A Nível Provincial	66.705.132,00
Cuidados Primários De Saúde	191.520.000,00
Estudos E Projectos Para Acções Do Oge 2011	22.500.000,00
Prestação De Serviços De Saúde E Saúde Pública	42.043.700,00
<b>Administração Municipal Do Rivungo</b>	<b>271.536.877,00</b>
Admin.E Gestão Dos Assuntos Do Estado E Governamentais A Nível Provincial	46.121.565,00
Cuidados Primários De Saúde	191.520.000,00
Estudos E Projectos Para Acções Do Oge 2011	22.500.000,00
Prestação De Serviços De Saúde E Saúde Pública	11.395.312,00
<b>Governo Provincial Do Kunene</b>	<b>8.522.734.339,00</b>
<b>Governo Provincial Do Kunene</b>	<b>5.883.562.206,00</b>
Admin.E Gestão Dos Assuntos Do Estado E Governamentais A Nível Provincial	5.329.734.032,00
Administração Dos Serviços De Registo, Conservatória E Notariado	66.183.667,00
Administração E Gestão Dos Serviços De Informações	4.827.150,00
Apoio A Reintegração Dos Antigos Combatentes	4.780.300,00
Aquisição De Meios De Ensino Primário	3.359.625,00
Aquisição De Equipamentos Essenciais	5.850.354,00
Aquisição De Medicamentos Essenciais Para Rede De Atenção Primaria	11.030.846,00
Campanha De Vacinação Do Gado	6.001.352,00
Formação De Quadros Da Administração Pública	2.574.863,00
Gestão Do Centro Comunitário/Kunene	9.962.750,00
Merenda Escolar	133.650.000,00
Prestação De Serviços De Educação	220.057.851,00

## RESUMO DAS DESPESAS DE FUNCIONAMENTO DO ÓRGÃO POR UO

Projecto/Actividade	Valor
Prestação De Serviços De Saúde E Saúde Pública	44.628.759,00
Prestação De Serviços Primários De Saúde	27.502.775,00
Prevenção E Combate As Grandes Endemias	2.709.375,00
Programa De Apoio Às Famílias Mais Carentes	2.734.906,00
Projecto De Combate A Malária	3.251.250,00
Promoção Do Desenvolvimento Da Juventude E Do Desporto	962.370,00
Serviços De Assistência Social	3.759.981,00
<b>Hospital Provincial Do Kunene</b>	<b>545.848.936,00</b>
Prestação De Serviços De Saúde E Saúde Pública	545.848.936,00
<b>Administração Municipal De Kuanhama</b>	<b>290.497.754,00</b>
Admin.E Gestão Dos Assuntos Do Estado E Governamentais A Nível Provincial	76.477.754,00
Cuidados Primários De Saúde	191.520.000,00
Estudos E Projectos Para Acções Do Oge 2011	22.500.000,00
<b>Administração Municipal De Namacunde</b>	<b>319.924.388,00</b>
Admin.E Gestão Dos Assuntos Do Estado E Governamentais A Nível Provincial	58.151.331,00
Cuidados Primários De Saúde	191.520.000,00
Estudos E Projectos Para Acções Do Oge 2011	22.500.000,00
Prestação De Serviços De Saúde E Saúde Pública	47.753.057,00
<b>Administração Municipal De Ombadja</b>	<b>381.185.536,00</b>
Admin.E Gestão Dos Assuntos Do Estado E Governamentais A Nível Provincial	76.958.082,00
Cuidados Primários De Saúde	191.520.000,00
Estudos E Projectos Para Acções Do Oge 2011	22.500.000,00
Prestação De Serviços De Saúde E Saúde Pública	90.207.454,00
<b>Administração Municipal Da Kahama</b>	<b>356.043.113,00</b>
Admin.E Gestão Dos Assuntos Do Estado E Governamentais A Nível Provincial	51.880.043,00
Cuidados Primários De Saúde	191.520.000,00
Estudos E Projectos Para Acções Do Oge 2011	22.500.000,00
Prestação De Serviços De Saúde E Saúde Pública	90.143.070,00
<b>Administração Municipal De Kuroca</b>	<b>287.182.363,00</b>
Admin.E Gestão Dos Assuntos Do Estado E Governamentais A Nível Provincial	53.530.440,00
Cuidados Primários De Saúde	191.520.000,00
Estudos E Projectos Para Acções Do Oge 2011	22.500.000,00
Prestação De Serviços De Saúde E Saúde Pública	19.631.923,00
<b>Administração Municipal De Kuvelay</b>	<b>325.588.787,00</b>
Admin.E Gestão Dos Assuntos Do Estado E Governamentais A Nível Provincial	72.242.923,00
Cuidados Primários De Saúde	191.520.000,00
Estudos E Projectos Para Acções Do Oge 2011	22.500.000,00
Prestação De Serviços De Saúde E Saúde Pública	39.325.864,00
<b>Gab.Tecnico P/A Avaliação Das Infraest.De Ondjiva E Cuvelai</b>	<b>132.901.256,00</b>
Encargos C/Gab.Técnico P/Avaliação Das Infraestrut.Ondjuva E Cuvelai	132.901.256,00
<b>Governo Provincial Do Kuanza-Norte</b>	<b>10.640.482.117,00</b>
<b>Governo Provincial Do Kwanza-Norte</b>	<b>6.753.549.073,00</b>
Admin.E Gestão Dos Assuntos Do Estado E Governamentais A Nível Provincial	5.304.478.659,00
Administração Dos Serviços De Registo, Conservatória E Notariado	237.160.955,00
Administração E Gestão Da Política E Do Desenvolvimento Industrial	52.463.474,00
Aquisição De Medicamentos Essenciais Para Rede De Atenção Primaria	74.770.782,00
Campanha De Vacinação Animal	10.581.154,00
Desenvolvimento De Ensino Especial	8.015.288,00
Limpeza E Saneamento	239.925.300,00

## RESUMO DAS DESPESAS DE FUNCIONAMENTO DO ÓRGÃO POR UO

Projecto/Actividade	Valor
Merenda Escolar	293.974.600,00
Prestação De Serviços De Educação	349.636.734,00
Prestação De Serviços Primários De Saúde	95.907.116,00
Programa De Reeducação De Menores	4.326.868,00
Promoção E Fomento De Actividades Artísticas E Culturais	22.466.069,00
Regulação Da Actividade Urbanística	36.948.324,00
Urbanismo E Desenvolvimento Comunitário	22.893.750,00
<b>Hospital Provincial Do Kuanza-Norte</b>	<b>410.217.016,00</b>
Prestação De Serviços De Saúde E Saúde Pública	410.217.016,00
<b>Administração Municipal De Ambaca</b>	<b>329.689.148,00</b>
Admin.E Gestão Dos Assuntos Do Estado E Governamentais A Nível Provincial	60.314.768,00
Cuidados Primários De Saúde	191.520.000,00
Estudos E Projectos Para Acções Do Oge 2011	22.500.000,00
Prestação De Serviços De Saúde E Saúde Pública	55.354.380,00
<b>Administração Municipal De Cambambe</b>	<b>420.010.699,00</b>
Admin.E Gestão Dos Assuntos Do Estado E Governamentais A Nível Provincial	58.449.042,00
Cuidados Primários De Saúde	191.520.000,00
Estudos E Projectos Para Acções Do Oge 2011	22.500.000,00
Prestação De Serviços De Saúde E Saúde Pública	147.541.657,00
<b>Administração Municipal De Cazengo</b>	<b>443.405.492,00</b>
Admin.E Gestão Dos Assuntos Do Estado E Governamentais A Nível Provincial	53.690.467,00
Cuidados Primários De Saúde	191.520.000,00
Estudos E Projectos Para Acções Do Oge 2011	36.000.000,00
Prestação De Serviços De Saúde E Saúde Pública	162.195.025,00
<b>Administração Municipal De Banga</b>	<b>273.505.644,00</b>
Admin.E Gestão Dos Assuntos Do Estado E Governamentais A Nível Provincial	59.485.644,00
Cuidados Primários De Saúde	191.520.000,00
Estudos E Projectos Para Acções Do Oge 2011	22.500.000,00
<b>Administração Municipal De Bolongongo</b>	<b>261.769.580,00</b>
Admin.E Gestão Dos Assuntos Do Estado E Governamentais A Nível Provincial	47.749.580,00
Cuidados Primários De Saúde	191.520.000,00
Estudos E Projectos Para Acções Do Oge 2011	22.500.000,00
<b>Administração Municipal De Gonguembo</b>	<b>302.187.571,00</b>
Admin.E Gestão Dos Assuntos Do Estado E Governamentais A Nível Provincial	47.866.637,00
Cuidados Primários De Saúde	191.520.000,00
Estudos E Projectos Para Acções Do Oge 2011	22.500.000,00
Prestação De Serviços De Saúde E Saúde Pública	40.300.934,00
<b>Administração Municipal De Kikulungo</b>	<b>314.782.169,00</b>
Admin.E Gestão Dos Assuntos Do Estado E Governamentais A Nível Provincial	40.045.040,00
Cuidados Primários De Saúde	191.520.000,00
Estudos E Projectos Para Acções Do Oge 2011	22.500.000,00
Prestação De Serviços De Saúde E Saúde Pública	60.717.129,00
<b>Administração Municipal De Lucala</b>	<b>312.226.174,00</b>
Admin.E Gestão Dos Assuntos Do Estado E Governamentais A Nível Provincial	42.310.920,00
Cuidados Primários De Saúde	191.520.000,00
Estudos E Projectos Para Acções Do Oge 2011	22.500.000,00
Prestação De Serviços De Saúde E Saúde Pública	55.895.254,00
<b>Administração Municipal De Samba Cajú</b>	<b>262.440.740,00</b>
Admin.E Gestão Dos Assuntos Do Estado E Governamentais A Nível Provincial	48.420.740,00



## RESUMO DAS DESPESAS DE FUNCIONAMENTO DO ÓRGÃO POR UO

Projecto/Actividade	Valor
Cuidados Primários De Saúde	191.520.000,00
Estudos E Projectos Para Acções Do Oge 2011	22.500.000,00
<b>Administração Municipal Do Golungo Alto</b>	<b>317.906.978,00</b>
Admin.E Gestão Dos Assuntos Do Estado E Governamentais A Nível Provincial	55.560.062,00
Cuidados Primários De Saúde	191.520.000,00
Estudos E Projectos Para Acções Do Oge 2011	22.500.000,00
Prestação De Serviços De Saúde E Saúde Pública	48.326.916,00
<b>Instituto Médio Agrário De Ndalatando</b>	<b>238.791.833,00</b>
Prestação De Serviços De Educação	238.791.833,00
<b>Governo Provincial Do Kwanza-Sul</b>	<b>18.140.492.600,00</b>
<b>Governo Provincial Do Kwanza-Sul</b>	<b>11.908.959.218,00</b>
Admin.E Gestão Dos Assuntos Do Estado E Governamentais A Nível Provincial	10.131.451.168,00
Administração Dos Serviços De Registo, Conservatória E Notariado	60.644.411,00
Alienação Do Património Habitacional Do Estado	19.700.129,00
Apoio A Reintegração Dos Antigos Combatentes	1.908.827,00
Apoio Social Aos Antigos Combatentes	2.906.579,00
Assistência As Estações De Tratamento De Água/K.Sul	39.158.883,00
Formação E Capacitação De Quadros	11.466.581,00
Limpeza E Saneamento	47.702.100,00
Melhoramento Das Condições Dos Dimin. Físicos	568.512,00
Merenda Escolar	283.840.000,00
Prestação De Serviços De Educação	946.462.921,00
Prestação De Serviços De Saúde E Saúde Pública	206.741.426,00
Prestação De Serviços Primários De Saúde	72.847.759,00
Programa Nacional De Desminagem	28.917.838,00
Promoção E Fomento De Actividades Artísticas E Culturais	54.642.084,00
<b>Hospital Provincial Do Kuanza-Sul</b>	<b>652.525.999,00</b>
Prestação De Serviços De Saúde E Saúde Pública	652.525.999,00
<b>Administração Municipal Da Cela</b>	<b>817.622.130,00</b>
Admin.E Gestão Dos Assuntos Do Estado E Governamentais A Nível Provincial	100.011.545,00
Cuidados Primários De Saúde	191.520.000,00
Estudos E Projectos Para Acções Do Oge 2011	22.500.000,00
Prestação De Serviços De Educação	316.652.339,00
Prestação De Serviços De Saúde E Saúde Pública	186.938.246,00
<b>Administração Municipal De Porto Amboim</b>	<b>498.935.582,00</b>
Admin.E Gestão Dos Assuntos Do Estado E Governamentais A Nível Provincial	68.261.288,00
Cuidados Primários De Saúde	191.520.000,00
Estudos E Projectos Para Acções Do Oge 2011	22.500.000,00
Prestação De Serviços De Saúde E Saúde Pública	216.654.294,00
<b>Administração Municipal Do Amboim</b>	<b>537.533.209,00</b>
Admin.E Gestão Dos Assuntos Do Estado E Governamentais A Nível Provincial	91.032.023,00
Cuidados Primários De Saúde	191.520.000,00
Estudos E Projectos Para Acções Do Oge 2011	22.500.000,00
Prestação De Serviços De Saúde E Saúde Pública	232.481.186,00
<b>Administração Municipal Do Libolo</b>	<b>519.451.610,00</b>
Admin.E Gestão Dos Assuntos Do Estado E Governamentais A Nível Provincial	72.901.481,00
Cuidados Primários De Saúde	191.520.000,00
Estudos E Projectos Para Acções Do Oge 2011	22.500.000,00
Prestação De Serviços De Saúde E Saúde Pública	232.530.129,00

## RESUMO DAS DESPESAS DE FUNCIONAMENTO DO ÓRGÃO POR UO

Projecto/Actividade	Valor
<b>Administração Municipal Do Sumbe</b>	<b>481.430.199,00</b>
Admin.E Gestão Dos Assuntos Do Estado E Governamentais A Nível Provincial	117.196.562,00
Cuidados Primários De Saúde	191.520.000,00
Estudos E Projectos Para Acções Do Oge 2011	36.000.000,00
Prestação De Serviços De Saúde E Saúde Pública	136.713.637,00
<b>Administração Municipal De Conda</b>	<b>328.565.857,00</b>
Admin.E Gestão Dos Assuntos Do Estado E Governamentais A Nível Provincial	58.093.631,00
Cuidados Primários De Saúde	191.520.000,00
Estudos E Projectos Para Acções Do Oge 2011	22.500.000,00
Prestação De Serviços De Saúde E Saúde Pública	56.452.226,00
<b>Administração Municipal De Ebo</b>	<b>372.705.529,00</b>
Admin.E Gestão Dos Assuntos Do Estado E Governamentais A Nível Provincial	57.961.317,00
Cuidados Primários De Saúde	191.520.000,00
Estudos E Projectos Para Acções Do Oge 2011	22.500.000,00
Prestação De Serviços De Saúde E Saúde Pública	100.724.212,00
<b>Administração Municipal De Kassongue</b>	<b>375.475.086,00</b>
Admin.E Gestão Dos Assuntos Do Estado E Governamentais A Nível Provincial	57.301.498,00
Cuidados Primários De Saúde	191.520.000,00
Estudos E Projectos Para Acções Do Oge 2011	22.500.000,00
Prestação De Serviços De Saúde E Saúde Pública	104.153.588,00
<b>Administração Municipal De Kibala</b>	<b>371.161.639,00</b>
Admin.E Gestão Dos Assuntos Do Estado E Governamentais A Nível Provincial	57.793.753,00
Cuidados Primários De Saúde	191.520.000,00
Estudos E Projectos Para Acções Do Oge 2011	22.500.000,00
Prestação De Serviços De Saúde E Saúde Pública	99.347.886,00
<b>Administração Municipal De Kilenda</b>	<b>330.463.691,00</b>
Admin.E Gestão Dos Assuntos Do Estado E Governamentais A Nível Provincial	50.381.027,00
Cuidados Primários De Saúde	191.520.000,00
Estudos E Projectos Para Acções Do Oge 2011	22.500.000,00
Prestação De Serviços De Saúde E Saúde Pública	66.062.664,00
<b>Administração Municipal De Mussende</b>	<b>301.803.861,00</b>
Admin.E Gestão Dos Assuntos Do Estado E Governamentais A Nível Provincial	38.037.356,00
Cuidados Primários De Saúde	191.520.000,00
Estudos E Projectos Para Acções Do Oge 2011	22.500.000,00
Prestação De Serviços De Saúde E Saúde Pública	49.746.505,00
<b>Administração Municipal De Seles</b>	<b>389.465.463,00</b>
Admin.E Gestão Dos Assuntos Do Estado E Governamentais A Nível Provincial	67.643.745,00
Cuidados Primários De Saúde	191.520.000,00
Estudos E Projectos Para Acções Do Oge 2011	22.500.000,00
Prestação De Serviços De Saúde E Saúde Pública	107.801.718,00
<b>Instituto Médio De Petróleos Do Kwanza-Sul</b>	<b>254.393.527,00</b>
Prestação De Serviços De Educação	254.393.527,00
<b>Governo Provincial De Luanda</b>	<b>65.239.526.835,00</b>
<b>Centro Dos Cursos Pré-Universitários Da Ingombota</b>	<b>472.276.984,00</b>
Prestação De Serviços De Educação	472.276.984,00
<b>Direcção Provincial De Educação De Luanda</b>	<b>10.655.805.598,00</b>
Admin.E Gestão Dos Assuntos Do Estado E Governamentais A Nível Provincial	5.377.350.672,00
Prestação De Serviços De Educação	5.278.454.926,00
<b>Direcção Provincial De Saúde De Luanda</b>	<b>6.554.129.931,00</b>

## RESUMO DAS DESPESAS DE FUNCIONAMENTO DO ÓRGÃO POR UO

Projecto/Actividade	Valor
Admin.E Gestão Dos Assuntos Do Estado E Governamentais A Nível Provincial	4.373.474.161,00
Aquisição De Medicamentos Essenciais Para Rede De Atenção Primaria	19.058.400,00
Prestação De Serviços De Educação	231.182.286,00
Prestação De Serviços De Saúde E Saúde Pública	1.217.550.117,00
Prestação De Serviços Primários De Saúde	239.412.266,00
Prevenção E Combate As Grandes Endemias	11.127.265,00
Programa De Vacinação	11.348.891,00
Projecto De Combate A Tuberculose	1.896.772,00
Projecto De Luta Contra O Hiv-Sida	34.553.877,00
Projecto Piloto Para Luanda	398.873.885,00
Regulação Da Actividade Da Saúde	10.825.087,00
Servicos De Saúde Pública	4.826.924,00
<b>Governo Provincial De Luanda</b>	<b>23.072.687.513,00</b>
Desenvolvimento Das Tarefas Da Com. De Desenv.Urbano De Luanda	41.558.944,00
Admin.E Gestão Dos Assuntos Do Estado E Governamentais A Nível Provincial	9.641.648.517,00
Administração Dos Serviços De Registo, Conservatória E Notariado	5.273.223,00
Administração E Gestão Da Polít.E Promoção Do Desen.Dos Transportes	95.636.188,00
Alienação Do Patrimonio Habitacional Do Estado	18.782.280,00
Campanha De Vacinação Animal	9.286.000,00
Combate Ao Vih/Sida	27.093.750,00
Controlo Da Epidemia Da Cólera	284.900,00
Educação Ambiental Das Comunidades	7.463.385,00
Formação E Capacitação De Quadros	32.103.225,00
Inserção Social De Pessoas Socialmente Marginalizadas	10.295.625,00
Limpeza Pública De Luanda	11.449.056.674,00
Manutenção E Conservação De Cemitérios/Lda	23.950.000,00
Manutenção E Desobstrução De Coletores	967.397.865,00
Merenda Escolar	112.966.781,00
Preserv. E Prom. Do Acervo Bibliograf. Nacional	4.843.481,00
Prestação De Assistência Social	17.014.197,00
Prevenção Da Mortalidade Materno-Infantil	60.000.000,00
Prevenção E Apoio A Situações De Calamidade	17.084.977,00
Programa De Acções Com Crianças De E Na Rua	19.900.255,00
Programa De Localização Familiar	5.080.078,00
Projecto De Apoio Leite E Papas	2.882.142,00
Projecto De Apoio Mães Titulares	9.211.875,00
Projecto De Conservação E Segurança De Estabelecimentos Públicos	216.833.738,00
Promoção De Acções De Intercâmbio E Cooperação Internacional	16.295.038,00
Promoção E Fomento De Actividades Artísticas E Culturais	44.975.625,00
Realização De Campanhas De Desinfestação	108.375.000,00
Recolha De Sucatas Na Cidade De Luanda	80.300.000,00
Urbanismo E Desenvolvimento Comunitário	27.093.750,00
<b>Administração Municipal Da Ingombota</b>	<b>840.651.060,00</b>
Admin.E Gestão Dos Assuntos Do Estado E Governamentais A Nível Provincial	613.131.060,00
Cuidados Primários De Saúde	191.520.000,00
Estudos E Projectos Para Acções Do Oge 2011	36.000.000,00
<b>Administração Municipal Da Maianga</b>	<b>2.050.515.466,00</b>
Admin.E Gestão Dos Assuntos Do Estado E Governamentais A Nível Provincial	1.792.242.672,00
Administração E Gestão Dos Assuntos Governamentais	19.865.459,00
Administração E Gestão Dos Serviços Da Administração Pública	10.887.335,00



## RESUMO DAS DESPESAS DE FUNCIONAMENTO DO ÓRGÃO POR UO

Projecto/Actividade	Valor
Cuidados Primários De Saúde	191.520.000,00
Estudos E Projectos Para Acções Do Oge 2011	36.000.000,00
<b>Administração Municipal Da Samba</b>	<b>2.391.570.214,00</b>
Admin.E Gestão Dos Assuntos Do Estado E Governamentais A Nível Provincial	2.164.050.214,00
Cuidados Primários De Saúde	191.520.000,00
Estudos E Projectos Para Acções Do Oge 2011	36.000.000,00
<b>Administração Municipal De Cacuo</b>	<b>2.310.303.622,00</b>
Admin.E Gestão Dos Assuntos Do Estado E Governamentais A Nível Provincial	2.082.783.622,00
Cuidados Primários De Saúde	191.520.000,00
Estudos E Projectos Para Acções Do Oge 2011	36.000.000,00
<b>Administração Municipal De Viana</b>	<b>3.564.027.943,00</b>
Admin.E Gestão Dos Assuntos Do Estado E Governamentais A Nível Provincial	3.336.507.943,00
Cuidados Primários De Saúde	191.520.000,00
Estudos E Projectos Para Acções Do Oge 2011	36.000.000,00
<b>Administração Municipal Do Cazenga</b>	<b>4.256.311.001,00</b>
Admin.E Gestão Dos Assuntos Do Estado E Governamentais A Nível Provincial	4.028.791.001,00
Cuidados Primários De Saúde	191.520.000,00
Estudos E Projectos Para Acções Do Oge 2011	36.000.000,00
<b>Administração Municipal Do Kilamba Kixi</b>	<b>2.488.716.923,00</b>
Admin.E Gestão Dos Assuntos Do Estado E Governamentais A Nível Provincial	2.261.196.923,00
Cuidados Primários De Saúde	191.520.000,00
Estudos E Projectos Para Acções Do Oge 2011	36.000.000,00
<b>Administração Municipal Do Rangel</b>	<b>1.256.135.311,00</b>
Admin.E Gestão Dos Assuntos Do Estado E Governamentais A Nível Provincial	1.028.615.311,00
Cuidados Primários De Saúde	191.520.000,00
Estudos E Projectos Para Acções Do Oge 2011	36.000.000,00
<b>Administração Municipal Do Sambizanga</b>	<b>2.020.741.279,00</b>
Admin.E Gestão Dos Assuntos Do Estado E Governamentais A Nível Provincial	1.793.221.279,00
Cuidados Primários De Saúde	191.520.000,00
Estudos E Projectos Para Acções Do Oge 2011	36.000.000,00
<b>Escola De Formação De Professores Do Ii Ciclo-Garcia Neto</b>	<b>345.996.578,00</b>
Prestação De Serviços De Educação	345.996.578,00
<b>Hospital Do Kilamba Kixi</b>	<b>839.224.363,00</b>
Prestação De Serviços De Saúde E Saúde Pública	839.224.363,00
<b>Hospital Dos Cajueiros Do Cazenga</b>	<b>950.297.238,00</b>
Prestação De Serviços De Saúde E Saúde Pública	950.297.238,00
<b>Hospital Geral De Luanda-Camama</b>	<b>973.616.615,00</b>
Prestação De Serviços De Saúde E Saúde Pública	973.616.615,00
<b>Instituto Médio Normal De Educação 28 De Agosto</b>	<b>196.519.196,00</b>
Prestação De Serviços De Educação	196.519.196,00
<b>Governo Provincial Da Lunda-Norte</b>	<b>12.175.118.358,00</b>
<b>Governo Provincial Da Lunda-Norte</b>	<b>9.155.490.048,00</b>
Admin.E Gestão Dos Assuntos Do Estado E Governamentais A Nível Provincial	7.474.947.556,00
Administração Dos Serviços De Registo, Conservatória E Notariado	12.593.300,00
Alienação Do Património Habitacional Do Estado	10.908.000,00
Limpeza E Saneamento	404.321.442,00
Merenda Escolar	277.000.000,00
Prestação De Serviços De Educação	202.568.831,00

## RESUMO DAS DESPESAS DE FUNCIONAMENTO DO ÓRGÃO POR UO

Projecto/Actividade	Valor
Prestação De Serviços De Saúde E Saúde Pública	687.420.818,00
Prestação De Serviços Primários De Saúde	35.730.101,00
Prevenção E Apoio A Situações De Calamidade	50.000.000,00
<b>Hospital Provincial Da Lunda-Norte</b>	<b>653.744.832,00</b>
Prestação De Serviços De Saúde E Saúde Pública	653.744.832,00
<b>Administração Municipal De Cambulo</b>	<b>220.930.011,00</b>
Admin.E Gestão Dos Assuntos Do Estado E Governamentais A Nível Provincial	6.910.011,00
Cuidados Primários De Saúde	191.520.000,00
Estudos E Projectos Para Acções Do Oge 2011	22.500.000,00
<b>Administração Municipal De Chitato</b>	<b>371.199.139,00</b>
Admin.E Gestão Dos Assuntos Do Estado E Governamentais A Nível Provincial	11.284.432,00
Cuidados Primários De Saúde	191.520.000,00
Estudos E Projectos Para Acções Do Oge 2011	22.500.000,00
Prestação De Serviços De Saúde E Saúde Pública	145.894.707,00
<b>Administração Municipal Do Cuango</b>	<b>227.822.800,00</b>
Admin.E Gestão Dos Assuntos Do Estado E Governamentais A Nível Provincial	13.802.800,00
Cuidados Primários De Saúde	191.520.000,00
Estudos E Projectos Para Acções Do Oge 2011	22.500.000,00
<b>Administração Municipal Do Lucapa</b>	<b>350.061.509,00</b>
Admin.E Gestão Dos Assuntos Do Estado E Governamentais A Nível Provincial	7.205.030,00
Cuidados Primários De Saúde	191.520.000,00
Estudos E Projectos Para Acções Do Oge 2011	36.000.000,00
Prestação De Serviços De Saúde E Saúde Pública	115.336.479,00
<b>Administração Municipal Do Capenda-Camulemba</b>	<b>230.375.708,00</b>
Admin.E Gestão Dos Assuntos Do Estado E Governamentais A Nível Provincial	16.355.708,00
Cuidados Primários De Saúde	191.520.000,00
Estudos E Projectos Para Acções Do Oge 2011	22.500.000,00
<b>Administração Municipal Do Caungula</b>	<b>220.822.800,00</b>
Admin.E Gestão Dos Assuntos Do Estado E Governamentais A Nível Provincial	6.802.800,00
Cuidados Primários De Saúde	191.520.000,00
Estudos E Projectos Para Acções Do Oge 2011	22.500.000,00
<b>Administração Municipal Do Cuilo</b>	<b>227.857.571,00</b>
Admin.E Gestão Dos Assuntos Do Estado E Governamentais A Nível Provincial	13.837.571,00
Cuidados Primários De Saúde	191.520.000,00
Estudos E Projectos Para Acções Do Oge 2011	22.500.000,00
<b>Administração Municipal Do Lubalo</b>	<b>235.032.308,00</b>
Admin.E Gestão Dos Assuntos Do Estado E Governamentais A Nível Provincial	21.012.308,00
Cuidados Primários De Saúde	191.520.000,00
Estudos E Projectos Para Acções Do Oge 2011	22.500.000,00
<b>Administração Municipal Do Xa-Muteba</b>	<b>281.781.632,00</b>
Admin.E Gestão Dos Assuntos Do Estado E Governamentais A Nível Provincial	6.787.107,00
Cuidados Primários De Saúde	191.520.000,00
Estudos E Projectos Para Acções Do Oge 2011	22.500.000,00
Prestação De Serviços De Saúde E Saúde Pública	60.974.525,00
<b>Governo Provincial Da Lunda-Sul</b>	<b>9.019.288.170,00</b>
<b>Governo Provincial Da Lunda-Sul</b>	<b>6.359.712.893,00</b>
Admin.E Gestão Dos Assuntos Do Estado E Governamentais A Nível Provincial	5.658.072.737,00
Alienação Do Património Habitacional Do Estado	7.260.896,00
Informatização Dos Serviços	23.085.000,00

## RESUMO DAS DESPESAS DE FUNCIONAMENTO DO ÓRGÃO POR UO

Projecto/Actividade	Valor
Limpeza E Saneamento	85.336.387,00
Merenda Escolar	68.600.000,00
Prestação De Serviços De Educação	425.805.291,00
Prestação De Serviços De Saúde E Saúde Pública	74.902.582,00
Prestação De Serviços Primários De Saúde	16.650.000,00
<b>Hospital Provincial Da Lunda-Sul</b>	<b>844.744.570,00</b>
Prestação De Serviços De Saúde E Saúde Pública	735.048,00
Servicos De Saúde Pública	844.009.522,00
<b>Administração Municipal De Cacolo</b>	<b>373.559.423,00</b>
Admin.E Gestão Dos Assuntos Do Estado E Governamentais A Nível Provincial	159.539.423,00
Cuidados Primários De Saúde	191.520.000,00
Estudos E Projectos Para Acções Do Oge 2011	22.500.000,00
<b>Administração Municipal De Muconda</b>	<b>434.049.210,00</b>
Admin.E Gestão Dos Assuntos Do Estado E Governamentais A Nível Provincial	135.264.434,00
Cuidados Primários De Saúde	191.520.000,00
Estudos E Projectos Para Acções Do Oge 2011	22.500.000,00
Prestação De Serviços De Saúde E Saúde Pública	84.764.776,00
<b>Administração Municipal De Saurimo</b>	<b>653.556.405,00</b>
Admin.E Gestão Dos Assuntos Do Estado E Governamentais A Nível Provincial	147.424.010,00
Cuidados Primários De Saúde	191.520.000,00
Estudos E Projectos Para Acções Do Oge 2011	36.000.000,00
Servicos De Saúde Pública	278.612.395,00
<b>Administração Municipal Do Dala</b>	<b>353.665.669,00</b>
Admin.E Gestão Dos Assuntos Do Estado E Governamentais A Nível Provincial	72.358.340,00
Cuidados Primários De Saúde	191.520.000,00
Estudos E Projectos Para Acções Do Oge 2011	22.500.000,00
Prestação De Serviços De Saúde E Saúde Pública	67.287.329,00
<b>Governo Provincial De Malanje</b>	<b>13.277.322.577,00</b>
<b>Governo Provincial De Malanje</b>	<b>7.627.382.918,00</b>
Acções De Apoio À Crianças, Idosos, Port.Dif.E Repatriados	59.110.000,00
Admin.E Gestão Dos Assuntos Do Estado E Governamentais A Nível Provincial	6.275.157.705,00
Administração Dos Serviços De Registo, Conservatória E Notariado	13.158.912,00
Aquisição De Medicamentos Essenciais Para Rede De Atenção Primaria	107.450.625,00
Campanha De Vacinação Animal	7.500.000,00
Desporto Lazer Recreação	6.375.000,00
Formação De Parteiras Especializadas	6.534.375,00
Limpeza E Saneamento	360.000.000,00
Luta E Controlo De Tsé-Tsé E Tripanossomiasse	4.872.511,00
Manutenção De Diversas Infraestruturas De Saúde	10.800.000,00
Manutenção De Diversas Infraestruturas Escolares	10.800.000,00
Merenda Escolar	310.673.880,00
Prestação De Serviços De Educação	132.684.204,00
Prestação De Serviços De Saúde E Saúde Pública	240.238.446,00
Prestação De Serviços Primários De Saúde	63.636.791,00
Serviços Comunitários	6.278.069,00
Superação E Especialização De Quadros	12.112.400,00
<b>Hospital Provincial De Malanje</b>	<b>1.167.817.053,00</b>
Prestação De Serviços De Saúde E Saúde Pública	1.167.817.053,00
<b>Administração Municipal De Caculama</b>	<b>332.437.829,00</b>



## RESUMO DAS DESPESAS DE FUNCIONAMENTO DO ÓRGÃO POR UO

Projecto/Actividade	Valor
Admin.E Gestão Dos Assuntos Do Estado E Governamentais A Nível Provincial	35.508.089,00
Cuidados Primários De Saúde	191.520.000,00
Estudos E Projectos Para Acções Do Oge 2011	22.500.000,00
Prestação De Serviços De Saúde E Saúde Pública	82.909.740,00
<b>Administração Municipal De Cacuso</b>	<b>335.820.001,00</b>
Admin.E Gestão Dos Assuntos Do Estado E Governamentais A Nível Provincial	38.562.583,00
Cuidados Primários De Saúde	191.520.000,00
Estudos E Projectos Para Acções Do Oge 2011	22.500.000,00
Prestação De Serviços De Saúde E Saúde Pública	83.237.418,00
<b>Administração Municipal De Kalandula</b>	<b>311.823.630,00</b>
Admin.E Gestão Dos Assuntos Do Estado E Governamentais A Nível Provincial	29.247.064,00
Cuidados Primários De Saúde	191.520.000,00
Estudos E Projectos Para Acções Do Oge 2011	22.500.000,00
Prestação De Serviços De Saúde E Saúde Pública	68.556.566,00
<b>Administração Municipal De Malanje</b>	<b>380.616.171,00</b>
Admin.E Gestão Dos Assuntos Do Estado E Governamentais A Nível Provincial	153.096.171,00
Cuidados Primários De Saúde	191.520.000,00
Estudos E Projectos Para Acções Do Oge 2011	36.000.000,00
<b>Administração Municipal De Kahombo</b>	<b>279.798.511,00</b>
Admin.E Gestão Dos Assuntos Do Estado E Governamentais A Nível Provincial	32.911.707,00
Cuidados Primários De Saúde	191.520.000,00
Estudos E Projectos Para Acções Do Oge 2011	22.500.000,00
Prestação De Serviços De Saúde E Saúde Pública	32.866.804,00
<b>Administração Municipal De Kambundi Katembo</b>	<b>281.700.916,00</b>
Admin.E Gestão Dos Assuntos Do Estado E Governamentais A Nível Provincial	35.066.042,00
Cuidados Primários De Saúde	191.520.000,00
Estudos E Projectos Para Acções Do Oge 2011	22.500.000,00
Prestação De Serviços De Saúde E Saúde Pública	32.614.874,00
<b>Administração Municipal De Kangandala</b>	<b>240.799.013,00</b>
Admin.E Gestão Dos Assuntos Do Estado E Governamentais A Nível Provincial	26.779.013,00
Cuidados Primários De Saúde	191.520.000,00
Estudos E Projectos Para Acções Do Oge 2011	22.500.000,00
<b>Administração Municipal De Kirima</b>	<b>273.708.246,00</b>
Admin.E Gestão Dos Assuntos Do Estado E Governamentais A Nível Provincial	24.126.938,00
Cuidados Primários De Saúde	191.520.000,00
Estudos E Projectos Para Acções Do Oge 2011	22.500.000,00
Prestação De Serviços De Saúde E Saúde Pública	35.561.308,00
<b>Administração Municipal De Kiwaba Nzoji</b>	<b>274.128.459,00</b>
Admin.E Gestão Dos Assuntos Do Estado E Governamentais A Nível Provincial	27.751.073,00
Cuidados Primários De Saúde	191.520.000,00
Estudos E Projectos Para Acções Do Oge 2011	22.500.000,00
Prestação De Serviços De Saúde E Saúde Pública	32.357.386,00
<b>Administração Municipal De Kunda Dia Base</b>	<b>276.274.950,00</b>
Admin.E Gestão Dos Assuntos Do Estado E Governamentais A Nível Provincial	27.153.639,00
Cuidados Primários De Saúde	191.520.000,00
Estudos E Projectos Para Acções Do Oge 2011	22.500.000,00
Prestação De Serviços De Saúde E Saúde Pública	35.101.311,00
<b>Administração Municipal De Luquembo</b>	<b>290.751.465,00</b>
Admin.E Gestão Dos Assuntos Do Estado E Governamentais A Nível Provincial	39.414.750,00

## RESUMO DAS DESPESAS DE FUNCIONAMENTO DO ÓRGÃO POR UO

Projecto/Actividade	Valor
Cuidados Primários De Saúde	191.520.000,00
Estudos E Projectos Para Acções Do Oge 2011	22.500.000,00
Prestação De Serviços De Saúde E Saúde Pública	37.316.715,00
<b>Administração Municipal De Marimba</b>	<b>265.100.985,00</b>
Admin.E Gestão Dos Assuntos Do Estado E Governamentais A Nível Provincial	20.538.775,00
Cuidados Primários De Saúde	191.520.000,00
Estudos E Projectos Para Acções Do Oge 2011	22.500.000,00
Prestação De Serviços De Saúde E Saúde Pública	30.542.210,00
<b>Administração Municipal De Massango</b>	<b>277.722.395,00</b>
Admin.E Gestão Dos Assuntos Do Estado E Governamentais A Nível Provincial	36.804.644,00
Cuidados Primários De Saúde	191.520.000,00
Estudos E Projectos Para Acções Do Oge 2011	22.500.000,00
Prestação De Serviços De Saúde E Saúde Pública	26.897.751,00
<b>Administração Municipal De Quela</b>	<b>330.618.008,00</b>
Admin.E Gestão Dos Assuntos Do Estado E Governamentais A Nível Provincial	36.735.470,00
Cuidados Primários De Saúde	191.520.000,00
Estudos E Projectos Para Acções Do Oge 2011	22.500.000,00
Prestação De Serviços De Saúde E Saúde Pública	79.862.538,00
<b>Instituto Médio Agrário De Malanje</b>	<b>330.822.027,00</b>
Prestação De Serviços De Educação	330.822.027,00
<b>Governo Provincial Do Moxico</b>	<b>20.460.206.965,00</b>
<b>Governo Provincial Do Moxico</b>	<b>15.186.324.005,00</b>
Admin.E Gestão Dos Assuntos Do Estado E Governamentais A Nível Provincial	13.657.359.273,00
Administração Dos Serviços De Registo, Conservatória E Notariado	38.424.941,00
Aquisição De Medicamentos Essenciais Para Rede De Atenção Primaria	41.241.064,00
Limpeza E Saneamento	65.800.000,00
Merenda Escolar	223.685.194,00
Prestação De Serviços De Educação	562.109.679,00
Prestação De Serviços De Saúde E Saúde Pública	454.567.841,00
Prestação De Serviços Primários De Saúde	21.506.119,00
Programa De Vacinação	35.229.894,00
Promoção E Fomento De Actividades Artísticas E Culturais	40.400.000,00
Protec. Assist. Pessoa Idosa Em Sit. Vulnerável	13.500.000,00
Serviços Comunitários	32.500.000,00
<b>Hospital Provincial Do Moxico</b>	<b>932.408.464,00</b>
Prestação De Serviços De Saúde E Saúde Pública	932.408.464,00
<b>Administração Municipal De Luau</b>	<b>372.382.468,00</b>
Admin.E Gestão Dos Assuntos Do Estado E Governamentais A Nível Provincial	67.179.912,00
Cuidados Primários De Saúde	191.520.000,00
Estudos E Projectos Para Acções Do Oge 2011	22.500.000,00
Prestação De Serviços De Saúde E Saúde Pública	91.182.556,00
<b>Administração Municipal De Luena</b>	<b>1.059.337.451,00</b>
Admin.E Gestão Dos Assuntos Do Estado E Governamentais A Nível Provincial	561.756.851,00
Cuidados Primários De Saúde	191.520.000,00
Estudos E Projectos Para Acções Do Oge 2011	36.000.000,00
Prestação De Serviços De Saúde E Saúde Pública	270.060.600,00
<b>Administração Municipal Da Kameia</b>	<b>552.988.530,00</b>
Admin.E Gestão Dos Assuntos Do Estado E Governamentais A Nível Provincial	65.001.405,00
Cuidados Primários De Saúde	191.520.000,00

## RESUMO DAS DESPESAS DE FUNCIONAMENTO DO ÓRGÃO POR UO

Projecto/Actividade	Valor
Estudos E Projectos Para Acções Do Oge 2011	22.500.000,00
Prestação De Serviços De Saúde E Saúde Pública	273.967.125,00
<b>Administração Municipal De Bundas</b>	<b>407.443.186,00</b>
Admin.E Gestão Dos Assuntos Do Estado E Governamentais A Nível Provincial	98.558.016,00
Cuidados Primários De Saúde	191.520.000,00
Estudos E Projectos Para Acções Do Oge 2011	22.500.000,00
Prestação De Serviços De Saúde E Saúde Pública	94.865.170,00
<b>Administração Municipal De Kamanongue</b>	<b>344.998.401,00</b>
Admin.E Gestão Dos Assuntos Do Estado E Governamentais A Nível Provincial	62.274.533,00
Cuidados Primários De Saúde	191.520.000,00
Estudos E Projectos Para Acções Do Oge 2011	22.500.000,00
Prestação De Serviços De Saúde E Saúde Pública	68.703.868,00
<b>Administração Municipal De Luacano</b>	<b>382.377.758,00</b>
Admin.E Gestão Dos Assuntos Do Estado E Governamentais A Nível Provincial	121.015.878,00
Cuidados Primários De Saúde	191.520.000,00
Estudos E Projectos Para Acções Do Oge 2011	22.500.000,00
Prestação De Serviços De Saúde E Saúde Pública	47.341.880,00
<b>Administração Municipal De Luchazes</b>	<b>363.651.840,00</b>
Admin.E Gestão Dos Assuntos Do Estado E Governamentais A Nível Provincial	108.843.794,00
Cuidados Primários De Saúde	191.520.000,00
Estudos E Projectos Para Acções Do Oge 2011	22.500.000,00
Prestação De Serviços De Saúde E Saúde Pública	40.788.046,00
<b>Administração Municipal Do Alto Zambeze</b>	<b>417.804.121,00</b>
Admin.E Gestão Dos Assuntos Do Estado E Governamentais A Nível Provincial	132.127.571,00
Cuidados Primários De Saúde	191.520.000,00
Estudos E Projectos Para Acções Do Oge 2011	22.500.000,00
Prestação De Serviços De Saúde E Saúde Pública	71.656.550,00
<b>Administração Municipal Do Leua</b>	<b>440.490.741,00</b>
Admin.E Gestão Dos Assuntos Do Estado E Governamentais A Nível Provincial	153.080.282,00
Cuidados Primários De Saúde	191.520.000,00
Estudos E Projectos Para Acções Do Oge 2011	22.500.000,00
Prestação De Serviços De Saúde E Saúde Pública	73.390.459,00
<b>Governo Provincial Do Namibe</b>	<b>8.773.985.723,00</b>
<b>Complexo Escolar Marítimo Helder Neto</b>	<b>179.843.943,00</b>
Prestação De Serviços De Educação	179.843.943,00
<b>Governo Provincial Do Namibe</b>	<b>6.005.414.523,00</b>
Admin.E Gestão Dos Assuntos Do Estado E Governamentais A Nível Provincial	3.542.293.867,00
Administração Dos Serviços De Registo, Conservatória E Notariado	18.180.178,00
Apoio Às Brigadas De Manutenção Estradas Secundárias/Terciárias	19.811.906,00
Merenda Escolar	21.296.021,00
Prestação De Serviços De Educação	1.794.004.487,00
Prestação De Serviços De Saúde E Saúde Pública	584.354.797,00
Prestação De Serviços Primários De Saúde	25.473.267,00
<b>Hospital Provincial Do Namibe</b>	<b>476.055.534,00</b>
Prestação De Serviços De Saúde E Saúde Pública	476.055.534,00
<b>Administração Municipal Do Namibe</b>	<b>438.098.794,00</b>
Admin.E Gestão Dos Assuntos Do Estado E Governamentais A Nível Provincial	158.395.274,00
Cuidados Primários De Saúde	191.520.000,00
Estudos E Projectos Para Acções Do Oge 2011	36.000.000,00



## RESUMO DAS DESPESAS DE FUNCIONAMENTO DO ÓRGÃO POR UO

Projecto/Actividade	Valor
Prestação De Serviços De Saúde E Saúde Pública	52.183.520,00
<b>Administração Municipal Do Tombwa</b>	<b>583.152.056,00</b>
Admin.E Gestão Dos Assuntos Do Estado E Governamentais A Nível Provincial	123.700.076,00
Cuidados Primários De Saúde	191.520.000,00
Estudos E Projectos Para Acções Do Oge 2011	22.500.000,00
Prestação De Serviços De Educação	55.563.029,00
Prestação De Serviços De Saúde E Saúde Pública	189.868.951,00
<b>Administração Municipal Da Bibala</b>	<b>415.822.635,00</b>
Admin.E Gestão Dos Assuntos Do Estado E Governamentais A Nível Provincial	104.286.808,00
Cuidados Primários De Saúde	191.520.000,00
Estudos E Projectos Para Acções Do Oge 2011	22.500.000,00
Prestação De Serviços De Saúde E Saúde Pública	97.515.827,00
<b>Administração Municipal Do Camucuo</b>	<b>338.562.871,00</b>
Admin.E Gestão Dos Assuntos Do Estado E Governamentais A Nível Provincial	74.104.106,00
Cuidados Primários De Saúde	191.520.000,00
Estudos E Projectos Para Acções Do Oge 2011	22.500.000,00
Prestação De Serviços De Saúde E Saúde Pública	50.438.765,00
<b>Administração Municipal Do Virei</b>	<b>337.035.367,00</b>
Admin.E Gestão Dos Assuntos Do Estado E Governamentais A Nível Provincial	69.878.345,00
Cuidados Primários De Saúde	191.520.000,00
Estudos E Projectos Para Acções Do Oge 2011	22.500.000,00
Prestação De Serviços De Saúde E Saúde Pública	53.137.022,00
<b>Governo Provincial Do Uíge</b>	<b>26.410.902.701,00</b>
<b>Governo Provincial Do Uíge</b>	<b>20.353.142.364,00</b>
Admin.E Gestão Dos Assuntos Do Estado E Governamentais A Nível Provincial	19.105.552.304,00
Administração Dos Serviços De Registo, Conservatória E Notariado	90.012.895,00
Alienação Do Património Habitacional Do Estado	10.337.414,00
Combate Ao Vih/Sida	8.606.250,00
Informatização Dos Serviços	21.887.500,00
Limpeza E Saneamento	14.375.000,00
Merenda Escolar	310.673.880,00
Prestação De Serviços De Educação	697.817.070,00
Prestação De Serviços Primários De Saúde	51.666.601,00
Serviços Comunitários	2.587.500,00
Serviços De Assistência Social	18.907.200,00
Urbanismo E Desenvolvimento Comunitário	20.718.750,00
<b>Hospital Provincial Do Uíge</b>	<b>444.980.622,00</b>
Prestação De Serviços De Saúde E Saúde Pública	444.980.622,00
<b>Administração Municipal De Maquela Do Zombo</b>	<b>439.096.397,00</b>
Admin.E Gestão Dos Assuntos Do Estado E Governamentais A Nível Provincial	87.953.430,00
Cuidados Primários De Saúde	191.520.000,00
Estudos E Projectos Para Acções Do Oge 2011	22.500.000,00
Prestação De Serviços De Saúde E Saúde Pública	137.122.967,00
<b>Administração Municipal De Sanza Pombo</b>	<b>353.430.798,00</b>
Admin.E Gestão Dos Assuntos Do Estado E Governamentais A Nível Provincial	71.160.779,00
Cuidados Primários De Saúde	191.520.000,00
Estudos E Projectos Para Acções Do Oge 2011	22.500.000,00
Prestação De Serviços De Saúde E Saúde Pública	68.250.019,00
<b>Administração Municipal Do Negage</b>	<b>483.265.632,00</b>

## RESUMO DAS DESPESAS DE FUNCIONAMENTO DO ÓRGÃO POR UO

Projecto/Actividade	Valor
Admin.E Gestão Dos Assuntos Do Estado E Governamentais A Nível Provincial	83.667.920,00
Cuidados Primários De Saúde	191.520.000,00
Estudos E Projectos Para Acções Do Oge 2011	22.500.000,00
Prestação De Serviços De Educação	22.000.000,00
Prestação De Serviços De Saúde E Saúde Pública	163.577.712,00
<b>Administração Municipal Do Uige</b>	<b>330.213.603,00</b>
Admin.E Gestão Dos Assuntos Do Estado E Governamentais A Nível Provincial	102.693.603,00
Cuidados Primários De Saúde	191.520.000,00
Estudos E Projectos Para Acções Do Oge 2011	36.000.000,00
<b>Administração Municipal Da Cangola</b>	<b>507.264.083,00</b>
Admin.E Gestão Dos Assuntos Do Estado E Governamentais A Nível Provincial	102.087.213,00
Cuidados Primários De Saúde	191.520.000,00
Estudos E Projectos Para Acções Do Oge 2011	22.500.000,00
Prestação De Serviços De Educação	191.156.870,00
<b>Administração Municipal Da Damba</b>	<b>347.464.533,00</b>
Admin.E Gestão Dos Assuntos Do Estado E Governamentais A Nível Provincial	88.055.198,00
Cuidados Primários De Saúde	191.520.000,00
Estudos E Projectos Para Acções Do Oge 2011	22.500.000,00
Prestação De Serviços De Saúde E Saúde Pública	45.389.335,00
<b>Administração Municipal De Buengas</b>	<b>398.758.253,00</b>
Admin.E Gestão Dos Assuntos Do Estado E Governamentais A Nível Provincial	184.738.253,00
Cuidados Primários De Saúde	191.520.000,00
Estudos E Projectos Para Acções Do Oge 2011	22.500.000,00
<b>Administração Municipal De Mucaba</b>	<b>297.092.213,00</b>
Admin.E Gestão Dos Assuntos Do Estado E Governamentais A Nível Provincial	83.072.213,00
Cuidados Primários De Saúde	191.520.000,00
Estudos E Projectos Para Acções Do Oge 2011	22.500.000,00
<b>Administração Municipal De Quimbele</b>	<b>290.505.795,00</b>
Admin.E Gestão Dos Assuntos Do Estado E Governamentais A Nível Provincial	76.485.795,00
Cuidados Primários De Saúde	191.520.000,00
Estudos E Projectos Para Acções Do Oge 2011	22.500.000,00
<b>Administração Municipal Do Ambuila</b>	<b>327.985.688,00</b>
Admin.E Gestão Dos Assuntos Do Estado E Governamentais A Nível Provincial	113.965.688,00
Cuidados Primários De Saúde	191.520.000,00
Estudos E Projectos Para Acções Do Oge 2011	22.500.000,00
<b>Administração Municipal Do Bembe</b>	<b>266.178.991,00</b>
Admin.E Gestão Dos Assuntos Do Estado E Governamentais A Nível Provincial	52.158.991,00
Cuidados Primários De Saúde	191.520.000,00
Estudos E Projectos Para Acções Do Oge 2011	22.500.000,00
<b>Administração Municipal Do Bungo</b>	<b>255.335.963,00</b>
Admin.E Gestão Dos Assuntos Do Estado E Governamentais A Nível Provincial	63.815.963,00
Cuidados Primários De Saúde	191.520.000,00
<b>Administração Municipal Do Milunga</b>	<b>335.961.089,00</b>
Admin.E Gestão Dos Assuntos Do Estado E Governamentais A Nível Provincial	121.941.089,00
Cuidados Primários De Saúde	191.520.000,00
Estudos E Projectos Para Acções Do Oge 2011	22.500.000,00
<b>Administração Municipal Do Puri</b>	<b>306.497.628,00</b>
Admin.E Gestão Dos Assuntos Do Estado E Governamentais A Nível Provincial	91.418.628,00
Administração E Gestão Dos Assuntos Governamentais	1.059.000,00

## RESUMO DAS DESPESAS DE FUNCIONAMENTO DO ÓRGÃO POR UO

Projecto/Actividade	Valor
Cuidados Primários De Saúde	191.520.000,00
Estudos E Projectos Para Acções Do Oge 2011	22.500.000,00
<b>Administração Municipal Do Quitexe</b>	<b>287.943.615,00</b>
Admin.E Gestão Dos Assuntos Do Estado E Governamentais A Nível Provincial	73.923.615,00
Cuidados Primários De Saúde	191.520.000,00
Estudos E Projectos Para Acções Do Oge 2011	22.500.000,00
<b>Administração Municipal Do Songo</b>	<b>385.785.434,00</b>
Admin.E Gestão Dos Assuntos Do Estado E Governamentais A Nível Provincial	171.765.434,00
Cuidados Primários De Saúde	191.520.000,00
Estudos E Projectos Para Acções Do Oge 2011	22.500.000,00
<b>Governo Provincial Do Zaire</b>	<b>10.209.244.117,00</b>
<b>Governo Provincial Do Zaire</b>	<b>8.146.532.085,00</b>
Admin.E Gestão Dos Assuntos Do Estado E Governamentais A Nível Provincial	7.391.844.579,00
Administração Dos Serviços De Registo, Conservatória E Notariado	12.038.873,00
Apoio A Mulher Rural E Famílias Carentes/Zaire	62.937.600,00
Aquisição De Dispositivos De Tratamento E Distribuição De Água/Zaire	28.244.370,00
Aquisição De Equipamento De Laboratório Escolar/Zaire	30.690.000,00
Aquisição De Equipamento E Material Veterinário/Zaire	9.900.000,00
Aquisição De Equipamentos Audio-Visuais/Zaire	28.710.000,00
Aquisição De Material Cirurgico/Zaire	14.850.000,00
Aquisição De Material De Repos.P/Equip. De Distribuição De Energia/Zaire	43.560.000,00
Aquisição De Produtos Para Tratamento De Água/Zaire	65.354.058,00
Formação Contínua E Capacitação De Professores/Zaire	19.800.000,00
Formação De Quadros Da Administração Pública	44.385.000,00
Merenda Escolar	151.470.000,00
Prestação De Serviços De Educação	210.778.566,00
Prestação De Serviços Primários De Saúde	31.969.039,00
<b>Hospital Provincial Do Zaire</b>	<b>540.141.225,00</b>
Prestação De Serviços De Saúde E Saúde Pública	540.141.225,00
<b>Administração Municipal De Mbanza Congo</b>	<b>245.408.855,00</b>
Admin.E Gestão Dos Assuntos Do Estado E Governamentais A Nível Provincial	17.888.855,00
Cuidados Primários De Saúde	191.520.000,00
Estudos E Projectos Para Acções Do Oge 2011	36.000.000,00
<b>Administração Municipal Do Nzeto</b>	<b>277.568.872,00</b>
Admin.E Gestão Dos Assuntos Do Estado E Governamentais A Nível Provincial	3.535.817,00
Cuidados Primários De Saúde	191.520.000,00
Prestação De Serviços De Saúde E Saúde Pública	82.513.055,00
<b>Administração Municipal Do Soyo</b>	<b>390.326.169,00</b>
Admin.E Gestão Dos Assuntos Do Estado E Governamentais A Nível Provincial	4.135.305,00
Cuidados Primários De Saúde	191.520.000,00
Prestação De Serviços De Saúde E Saúde Pública	194.670.864,00
<b>Administração Municipal Do Kuimba</b>	<b>217.293.951,00</b>
Admin.E Gestão Dos Assuntos Do Estado E Governamentais A Nível Provincial	3.273.951,00
Cuidados Primários De Saúde	191.520.000,00
Estudos E Projectos Para Acções Do Oge 2011	22.500.000,00
<b>Administração Municipal Do Noqui</b>	<b>196.509.741,00</b>
Admin.E Gestão Dos Assuntos Do Estado E Governamentais A Nível Provincial	4.989.741,00
Cuidados Primários De Saúde	191.520.000,00
<b>Administração Municipal Do Tomboco</b>	<b>195.463.219,00</b>



## RESUMO DAS DESPESAS DE FUNCIONAMENTO DO ÓRGÃO POR UO

Projecto/Actividade	Valor
Admin.E Gestão Dos Assuntos Do Estado E Governamentais A Nível Provincial	3.943.219,00
Cuidados Primários De Saúde	191.520.000,00
<b>Encargos Centrais Do Estado</b>	<b>1.043.467.052.255,00</b>
<b>Operações Centrais Do Tesouro</b>	<b>839.945.199.335,00</b>
Administração E Gestão Da Política Económica	621.936.000.000,00
Administração E Gestão Da Polít.Finan.Do Estado E Das Fin.Públicas	199.713.697.824,00
Apoio Financeiro Às Famílias Dos Heróis Nacionais	86.130.000,00
Encargos Com Serviços Bancários Das Linhas De Crédito	5.000.000.000,00
Financiamento Dos Partidos Políticos C/Assento Na Assembleia Nacional	6.209.371.511,00
Remuneração Do Serviço Prestado Pelos Bancos Comerciais	7.000.000.000,00
<b>Reservas Orçamentais</b>	<b>203.521.852.920,00</b>
Admin. E Gestão Dos Serv. Do Sistema Nac.De Educação E Ensino	79.999.999.000,00
Administração E Gestão Da Polít.Finan.Do Estado E Das Fin.Públicas	95.408.094.167,00
Administração E Gestão Dos Serviços Do Sistema Nacional De Saúde	15.000.000.000,00
Desenvolvimento Da Actividade Diplomática Nacional	10.711.390.087,00
Manutenção E Operação De Projectos De Investimentos Concluídos	2.402.369.666,00
<b>Gabinete De Reconstrução Nacional</b>	<b>4.294.247.405,00</b>
<b>Gabinete De Reconstrução Nacional</b>	<b>4.294.247.405,00</b>
Administração E Gestão Dos Assuntos Do Estado	4.100.105.507,00
Administração E Gestão Dos Serviços De Obras Públicas	194.141.898,00

## RESUMO DO PIP DO ÓRGÃO POR UNIDADE ORÇAMENTAL

Órgão do Governo / Unidade Orçamental	Rec. Ordinários	Linhas de Crédito	Total
<b>Total Geral:</b>	<b>520.757.244.352,00</b>	<b>291.865.520.006,00</b>	<b>812.622.764.358,00</b>
<b>Presidência Da República</b>	<b>343.000.000,00</b>	<b>0,00</b>	<b>343.000.000,00</b>
<b>Secretaria Geral Da Presidência Da República</b>	<b>343.000.000,00</b>	<b>0,00</b>	<b>343.000.000,00</b>
Construção Infraestruturas Sociais 150 Casas	343.000.000,00	0,00	343.000.000,00
<b>Ministério Da Defesa Nacional</b>	<b>2.078.701.950,00</b>	<b>0,00</b>	<b>2.078.701.950,00</b>
<b>Ministério Da Defesa Nacional</b>	<b>896.412.400,00</b>	<b>0,00</b>	<b>896.412.400,00</b>
Construção Condomínio Oficiais Luanda Sul, 2ª Fase Área Lazer	334.900.000,00	0,00	334.900.000,00
Delimitação E Demarcação Dos Espaços Marítimos De Angola	300.000.000,00	0,00	300.000.000,00
Elaboração Estudo E Projecto Construção Academia Militar	59.000.000,00	0,00	59.000.000,00
Estudos E Projectos 3ª, 4ª Fase Condomínio Dos Oficiais	40.100.000,00	0,00	40.100.000,00
Estudos Projectos Fiscalização/Minden	45.000.000,00	0,00	45.000.000,00
Fiscalização Construção 2ª Fase Condominio Dos Oficiais Área Lazer	35.000.000,00	0,00	35.000.000,00
Reabilitação Da Penitenciária Militar De Cabinda	82.412.400,00	0,00	82.412.400,00
<b>Estado Maior General</b>	<b>1.182.289.550,00</b>	<b>0,00</b>	<b>1.182.289.550,00</b>
Construção Das Residências Dos Professores Do Istm	240.882.550,00	0,00	240.882.550,00
Construção Do Quartel Da Batop	800.000.000,00	0,00	800.000.000,00
Estudos Projectos Fiscalização/Emg	45.000.000,00	0,00	45.000.000,00
Fiscalização Const. Das Residências Dos Professores Do Istm	8.000.000,00	0,00	8.000.000,00
Fiscalização Construção Quartel Da Batop	19.950.000,00	0,00	19.950.000,00
Projecto De Brigada Tipo	68.457.000,00	0,00	68.457.000,00
<b>Ministério Do Interior</b>	<b>1.243.756.465,00</b>	<b>308.294.000,00</b>	<b>1.552.050.465,00</b>
<b>Ministério Do Interior</b>	<b>1.198.756.465,00</b>	<b>308.294.000,00</b>	<b>1.507.050.465,00</b>
Laboratório Forense	0,00	308.294.000,00	308.294.000,00
Ampliação Da Escola De Bombeiros	144.965.000,00	0,00	144.965.000,00
Construção Do Posto Fronteiriço P/Sme/Quimbata	38.170.192,00	0,00	38.170.192,00
Construção Do Condomínio Golf 2	709.685.139,00	0,00	709.685.139,00
Construção Do Posto Fronteiriço P/Sme/Ben Fiscal	38.170.192,00	0,00	38.170.192,00
Construção Do Posto Fronteiriço P/Sme/Necuto	5.921.981,00	0,00	5.921.981,00
Construção Do Posto Fronteiriço P/Sme/Yema	5.921.980,00	0,00	5.921.980,00
Construção E Apetrechamento Da Cadeia Muangueji	250.000.000,00	0,00	250.000.000,00
Reabilitação Do Posto Fronteiriço Do Massabi/Cabinda	5.921.981,00	0,00	5.921.981,00
<b>Comando Geral Da Polícia Nacional</b>	<b>45.000.000,00</b>	<b>0,00</b>	<b>45.000.000,00</b>
Elaboração De Estudos, Projectos E Fiscalização/Cgpn	45.000.000,00	0,00	45.000.000,00
<b>Ministério Das Relações Exteriores</b>	<b>0,00</b>	<b>24.500.000,00</b>	<b>24.500.000,00</b>
<b>Ministério Das Relações Exteriores</b>	<b>0,00</b>	<b>24.500.000,00</b>	<b>24.500.000,00</b>
Reabilitação Apetrechamento Direcção Cooperação Bilateral	0,00	24.500.000,00	24.500.000,00
<b>Ministério Da Justiça</b>	<b>2.782.888.479,00</b>	<b>0,00</b>	<b>2.782.888.479,00</b>
<b>Ministério Da Justiça</b>	<b>2.782.888.479,00</b>	<b>0,00</b>	<b>2.782.888.479,00</b>
Construção Palácio Justiça Viana	200.000.000,00	0,00	200.000.000,00
Construção Centro Tóxico Dependentes/Minjus	157.000.000,00	0,00	157.000.000,00
Construção Do Palácio De Justiça Benguela	100.000.000,00	0,00	100.000.000,00
Construção Do Palácio Provincial Da Justiça Do Uige	100.000.000,00	0,00	100.000.000,00
Construção Palácio Justiça Sambizanga	250.000.000,00	0,00	250.000.000,00
Construção Palácio Justiça Cazenga	275.000.000,00	0,00	275.000.000,00
Construção Palácio Justiça Kilamba Kiaxi	210.888.479,00	0,00	210.888.479,00
Estudos Telecomunicações Informática Minjus	75.000.000,00	0,00	75.000.000,00

## RESUMO DO PIP DO ÓRGÃO POR UNIDADE ORÇAMENTAL

Órgão do Governo / Unidade Orçamental	Rec. Ordinários	Linhas de Crédito	Total
<b>Total Geral:</b>	<b>520.757.244.352,00</b>	<b>291.865.520.006,00</b>	<b>812.622.764.358,00</b>
<b>Ministério Da Justiça</b>	<b>2.782.888.479,00</b>	<b>0,00</b>	<b>2.782.888.479,00</b>
<b>Ministério Da Justiça</b>	<b>2.782.888.479,00</b>	<b>0,00</b>	<b>2.782.888.479,00</b>
Estudos, Projectos Fiscalização/Minjus	45.000.000,00	0,00	45.000.000,00
Legis Palops Minjus	30.000.000,00	0,00	30.000.000,00
Plano Director Justiça	200.000.000,00	0,00	200.000.000,00
Reabilitação 6 Conservatórias I Cartório Luanda	300.000.000,00	0,00	300.000.000,00
Reabilitação Ampliação Repartição Justiça Longonjo	40.000.000,00	0,00	40.000.000,00
Reabilitação Conservatória Registo Civil Benguela	100.000.000,00	0,00	100.000.000,00
Reabilitação Dos Juizes Civeis	100.000.000,00	0,00	100.000.000,00
Reabilitação Serviços Justiça Bengo	50.000.000,00	0,00	50.000.000,00
Reabilitação Serviços Justiça Kwanza Sul	100.000.000,00	0,00	100.000.000,00
Reabilitação Serviços Justiça Huambo	150.000.000,00	0,00	150.000.000,00
Reabilitação Serviços Justiça Lunda Sul	150.000.000,00	0,00	150.000.000,00
Reabilitação Serviços Justiça Uíge	150.000.000,00	0,00	150.000.000,00
<b>Ministério Da Administração Do Território</b>	<b>425.398.949,00</b>	<b>0,00</b>	<b>425.398.949,00</b>
<b>Ministério Da Administração Do Território</b>	<b>425.398.949,00</b>	<b>0,00</b>	<b>425.398.949,00</b>
Capacitação Órgãos Administração Local Estado	45.000.000,00	0,00	45.000.000,00
Construção Administração Municipal Cuchi	77.706.295,00	0,00	77.706.295,00
Construção Administração Municipal Lubango	80.537.143,00	0,00	80.537.143,00
Construção Administração Municipal Soyo	84.055.511,00	0,00	84.055.511,00
Estudos Construção 4 Bases Logísticas	14.700.000,00	0,00	14.700.000,00
Estudos Projectos Edifício Gpd E Centros Provinciais Cppd	78.400.000,00	0,00	78.400.000,00
Estudos Projectos Fiscalização/Mat	45.000.000,00	0,00	45.000.000,00
<b>Ministério Do Planeamento</b>	<b>2.592.350.029,00</b>	<b>5.635.054.135,00</b>	<b>8.227.404.164,00</b>
<b>Ministério Do Planeamento</b>	<b>1.855.911.252,00</b>	<b>4.864.646.975,00</b>	<b>6.720.558.227,00</b>
Apetrechamento Reprografia Cartografia Ine	95.000.000,00	0,00	95.000.000,00
Construção Apetrechamento 3 Serviços Provinciais Ine	140.000.000,00	0,00	140.000.000,00
Construção Novo Edifício Ine	0,00	1.156.252.850,00	1.156.252.850,00
Estudos Fiscalização Construção Serviços Provinciais Ine	25.000.000,00	0,00	25.000.000,00
Estudos Proj.Fiscalização P/Gestão E Acompanhamento/Miplan	114.000.000,00	0,00	114.000.000,00
Fiscalização Construção Novo Edifício Do Ine	206.496.800,00	0,00	206.496.800,00
Projecto Gestão Macroeconómica-Emta/Bm/Minplan	42.536.250,00	787.505.925,00	830.042.175,00
Projecto Multisectorial Emergência Reabilitação-Pmer-Fases 1 E 2	1.232.878.202,00	2.920.888.200,00	4.153.766.402,00
<b>Fundo De Apoio Social</b>	<b>736.438.777,00</b>	<b>770.407.160,00</b>	<b>1.506.845.937,00</b>
Conclusão Construção Posto De Saúde/Benguela	1.750.000,00	1.750.000,00	3.500.000,00
Construção Campo De Jogos Polivalente/Zaire	4.864.000,00	7.296.000,00	12.160.000,00
Construção Centro De Reabilit. Tóxicos Dependentes/Namibe	10.400.000,00	15.600.000,00	26.000.000,00
Construção Centro De Saúde/Bengo	15.000.000,00	15.000.000,00	30.000.000,00
Construção Centro De Saúde/Tchavola/Lubango	11.682.000,00	17.523.000,00	29.205.000,00
Construção Centro Posto De Saúde (2)/Huila	9.244.312,00	9.244.312,00	18.488.624,00
Construção Complexo Habitacional P/Quadros/Namibe	12.500.000,00	12.500.000,00	25.000.000,00
Construção De Cantinas (2)/Luanda	10.000.000,00	10.000.000,00	20.000.000,00
Construção De Cemitério/Cassualala/K.Norte	11.195.100,00	16.792.650,00	27.987.750,00
Construção De Centro De Saúde (2)/Huambo	25.329.093,00	25.329.093,00	50.658.186,00
Construção De Chafariz(5)/Malanje	2.500.000,00	4.560.000,00	7.060.000,00
Construção De Chafariz/Cabinda	1.010.126,00	1.515.189,00	2.525.315,00



## RESUMO DO PIP DO ÓRGÃO POR UNIDADE ORÇAMENTAL

Órgão do Governo / Unidade Orçamental	Rec. Ordinários	Linhas de Crédito	Total
<b>Total Geral:</b>	<b>520.757.244.352,00</b>	<b>291.865.520.006,00</b>	<b>812.622.764.358,00</b>
<b>Ministério Do Planeamento</b>	<b>2.592.350.029,00</b>	<b>5.635.054.135,00</b>	<b>8.227.404.164,00</b>
<b>Fundo De Apoio Social</b>	<b>736.438.777,00</b>	<b>770.407.160,00</b>	<b>1.506.845.937,00</b>
Construção De Escolas (2)/Malanje	26.258.500,00	26.258.500,00	52.517.000,00
Construção De Escolas (2)/Piri/P.Aluquém/Bengo	25.000.000,00	25.000.000,00	50.000.000,00
Construção De Escolas 3 Salas Aulas (2)/Cabinda	26.267.424,00	26.267.424,00	52.534.848,00
Construção De Escolas 4 Salas Aulas (2)/Huambo	29.100.000,00	29.100.000,00	58.200.000,00
Construção De Escolas 6 Salas Aulas (2)/Kunene	19.570.375,00	19.570.375,00	39.140.750,00
Construção De Escolas 6 Salas Aulas/Caconda/Quileng./Huila	12.800.000,00	12.800.000,00	25.600.000,00
Construção De Escolas De 3 Salas Aulas (7)/Zaire	42.750.000,00	42.750.000,00	85.500.000,00
Construção De Escolas De 6 Salas Aulas/Luanda	15.000.000,00	15.000.000,00	30.000.000,00
Construção De Escritórios Fas-Huambo	14.550.000,00	14.550.000,00	29.100.000,00
Construção De Jangos Comunitários/Luanda	9.000.000,00	9.000.000,00	18.000.000,00
Construção De Manga De Vacinação Tanque Banheira (4)/Huambo	3.405.088,00	5.107.632,00	8.512.720,00
Construção De Muro De Vedação Da Escola 4 Salas Aula/Namibe	4.000.000,00	6.000.000,00	10.000.000,00
Construção De Posto De Saúde (2)/K.Sul	14.107.500,00	14.107.500,00	28.215.000,00
Construção De Posto De Saúde (2)/Zaire	13.680.000,00	7.840.000,00	21.520.000,00
Construção De Posto De Saúde/K. Norte	9.609.950,00	9.609.950,00	19.219.900,00
Construção De Poços Tubulares Água (2)/Huila	1.500.000,00	1.500.000,00	3.000.000,00
Construção De Residências Geminadas P/Enfermeiros/Zaire	6.840.000,00	10.260.000,00	17.100.000,00
Construção De Residências Prof. E Enfermeiros (2)/Kunhinga	8.955.000,00	8.955.000,00	17.910.000,00
Construção De Residências T2 (3)/Cabinda	24.297.235,00	24.297.235,00	48.594.470,00
Construção De Residências T2 (4)/Malanje	10.672.000,00	10.672.000,00	21.344.000,00
Construção De Residências T2(3)/Kunene	15.463.266,00	15.463.266,00	30.926.532,00
Construção Do Campo Polivalente/Benguela	3.300.000,00	4.950.000,00	8.250.000,00
Construção Do Ctv Da Sede Da Canjala/Lobito	4.911.850,00	4.911.850,00	9.823.700,00
Construção E Apetrechamento De Escolas (2)/Bié	11.370.080,00	17.055.120,00	28.425.200,00
Construção E Apetrechamento De Escolas/Bié	11.370.080,00	17.055.120,00	28.425.200,00
Construção E Apetrechamento Postos E Centro Saúde (2)/Kunene	12.325.042,00	12.325.042,00	24.650.084,00
Construção Edifício Procuradoria Municipal/Tómbwa	11.500.000,00	11.500.000,00	23.000.000,00
Construção Escola 3 Salas Aulas (3)/Mussende/K.Sul	21.285.000,00	21.285.000,00	42.570.000,00
Construção Escola 3 Salas Aulas (5)/K.Norte	36.742.187,00	36.742.187,00	73.484.374,00
Construção Escola 3 Salas Aulas/Ebo/K.Sul	10.296.000,00	15.444.000,00	25.740.000,00
Construção Escola 6 Salas Aulas/Tchavola/Huila	10.825.502,00	16.238.253,00	27.063.755,00
Construção Escolas 3 Salas Aulas (5)/Benguela	25.444.680,00	25.444.680,00	50.889.360,00
Construção Escolas 4 Salas Aulas (2)/Bié	17.055.120,00	11.370.080,00	28.425.200,00
Construção Escolas 4 Salas Aulas (2)/Namibe	18.000.000,00	0,00	18.000.000,00
Construção Mercado Municipal/Lucala	7.332.080,00	10.998.120,00	18.330.200,00
Construção Pavilhões Desportivos (2)/Namibe	9.000.000,00	9.000.000,00	18.000.000,00
Construção Posto De Saúde (2)/Bié	17.432.050,00	17.432.050,00	34.864.100,00
Construção Posto De Saúde/Ebo/K.Sul	5.148.000,00	7.722.000,00	12.870.000,00
Construção Posto De Saúde/Malanje	6.582.470,00	6.582.470,00	13.164.940,00
Construção Postos De Saúde (2)/Cabinda	15.316.377,00	15.316.377,00	30.632.754,00
Construção Residências Do Tipo T2 (2)/Huila	4.600.000,00	4.600.000,00	9.200.000,00
Construção Residências Do Tipo T2 Prof. E Enfermeiro (3)/K.Sul	10.160.000,00	10.160.000,00	20.320.000,00
Construção Residências Geminadas P/Professores/Zaire	8.312.500,00	8.312.500,00	16.625.000,00
Vedação Da Escola/Malanje	9.828.790,00	14.743.185,00	24.571.975,00

## RESUMO DO PIP DO ÓRGÃO POR UNIDADE ORÇAMENTAL

Órgão do Governo / Unidade Orçamental	Rec. Ordinários	Linhas de Crédito	Total
<b>Total Geral:</b>	<b>520.757.244.352,00</b>	<b>291.865.520.006,00</b>	<b>812.622.764.358,00</b>
<b>Ministério Das Finanças</b>	<b>13.150.055.097,00</b>	<b>0,00</b>	<b>13.150.055.097,00</b>
<b>Ministério Das Finanças</b>	<b>1.041.180.586,00</b>	<b>0,00</b>	<b>1.041.180.586,00</b>
Construção Repartição Fiscal Saurimo	79.633.878,00	0,00	79.633.878,00
Construção Delegação Provincial Finanças Bengo	58.686.378,00	0,00	58.686.378,00
Construção Edifício Delegação Provincial Finanças Lunda Norte	40.063.262,00	0,00	40.063.262,00
Construção Repartição Fiscal Sanza-Pombo	45.436.160,00	0,00	45.436.160,00
Estudos Projectos Fiscalização/Minfin	20.000.000,00	0,00	20.000.000,00
Reabilitação Edifício Delegação Provincial Finanças Kwanza Norte	32.169.958,00	0,00	32.169.958,00
Reabilitação Da Delegação Provincial Finanças K. Kubango	17.500.000,00	0,00	17.500.000,00
Reabilitação Da Repartição Fiscal Do Dondo	14.000.000,00	0,00	14.000.000,00
Reabilitação Delegação Provincial Finanças Cabinda	47.869.057,00	0,00	47.869.057,00
Reabilitação Delegação Provincial Finanças Malanje	41.024.115,00	0,00	41.024.115,00
Reabilitação Delegação Repartição Fiscal Zaire Mbanza Congo	62.329.533,00	0,00	62.329.533,00
Reabilitação Edifício Margina Minfin	338.590.329,00	0,00	338.590.329,00
Reabilitação Repartição Fiscal Dembos Kibaxe	36.152.168,00	0,00	36.152.168,00
Reabilitação Repartição Fiscal Kuvango	37.527.343,00	0,00	37.527.343,00
Reabilitação Repartição Fiscal Matala	46.407.868,00	0,00	46.407.868,00
Reabilitação Repartição Fiscal Caála	76.225.459,00	0,00	76.225.459,00
Reabilitação Repartição Fiscal Chinguar	33.565.078,00	0,00	33.565.078,00
Reabilitação Repartição Fiscal Do Kuito/Bié	14.000.000,00	0,00	14.000.000,00
<b>Serviço Nacional Das Alfândegas</b>	<b>12.108.874.511,00</b>	<b>0,00</b>	<b>12.108.874.511,00</b>
Aquisição Instalações No Edifício Instituto Geog. Cadastral Angola	1.500.000.000,00	0,00	1.500.000.000,00
Aquisição Instalações No Edifício Muxima Plaza	1.000.000.000,00	0,00	1.000.000.000,00
Construção Condomínio Funcionários No Soyo	1.224.052,00	0,00	1.224.052,00
Construção Delegação Aduan. Mercadorias Contentoriz.P/Grupagem	72.400.500,00	0,00	72.400.500,00
Construção Delegação Aduaneira Do Soyo	1.180.804,00	0,00	1.180.804,00
Construção Delegação Aduaneira Huambo	22.320.000,00	0,00	22.320.000,00
Construção Delegação Aduaneira Luena	88.159.047,00	0,00	88.159.047,00
Construção Delegação Aduaneira Saurimo	78.259.667,00	0,00	78.259.667,00
Construção Edifício Direcção Regional Alfândegas Cabinda	29.161.160,00	0,00	29.161.160,00
Construção Moradias E Anexos P/Funcionários Dundo	142.862.452,00	0,00	142.862.452,00
Construção Posto Aduaneiro Calai	675.000.000,00	0,00	675.000.000,00
Construção Posto Aduaneiro Calueque	319.743.688,00	0,00	319.743.688,00
Construção Posto Aduaneiro Katuitui	15.651.900,00	0,00	15.651.900,00
Construção Posto Aduaneiro Kuangar	816.680.845,00	0,00	816.680.845,00
Construção Posto Aduaneiro Luau	200.000.000,00	0,00	200.000.000,00
Construção Posto Aduaneiro Massabi	358.399.432,00	0,00	358.399.432,00
Construção Posto Aduaneiro Noqui	775.839.057,00	0,00	775.839.057,00
Construção Posto Aduaneiro Ruacana	501.432.197,00	0,00	501.432.197,00
Construção Posto Aduaneiro Santa Clara	4.000.000.000,00	0,00	4.000.000.000,00
Construção Posto Aduaneiro Yema	454.357.004,00	0,00	454.357.004,00
Reabilitação E Modernização Edifício Sede Sna	1.056.202.706,00	0,00	1.056.202.706,00
<b>Ministério Da Economia</b>	<b>4.019.722.417,00</b>	<b>0,00</b>	<b>4.019.722.417,00</b>
<b>Ministério Da Economia</b>	<b>4.019.722.417,00</b>	<b>0,00</b>	<b>4.019.722.417,00</b>
Ampliação 29 Lojas Nosso Super	357.819.072,00	0,00	357.819.072,00

## RESUMO DO PIP DO ÓRGÃO POR UNIDADE ORÇAMENTAL

Órgão do Governo / Unidade Orçamental	Rec. Ordinários	Linhas de Crédito	Total
<b>Total Geral:</b>	<b>520.757.244.352,00</b>	<b>291.865.520.006,00</b>	<b>812.622.764.358,00</b>
<b>Ministério Da Economia</b>	<b>4.019.722.417,00</b>	<b>0,00</b>	<b>4.019.722.417,00</b>
<b>Ministério Da Economia</b>	<b>4.019.722.417,00</b>	<b>0,00</b>	<b>4.019.722.417,00</b>
Aquisição Equipamento Entrepasto Logistico	163.886.990,00	0,00	163.886.990,00
Centro Logístico E De Distribuição (Clod) Luanda	393.463.744,00	0,00	393.463.744,00
Construção Centro Logístico Caála	387.637.328,00	0,00	387.637.328,00
Construção Entrepasto Logístico (Elp) Viana	357.819.072,00	0,00	357.819.072,00
Construção Lojas Proximidade	636.122.794,00	0,00	636.122.794,00
Construção Mercados Municipais	1.027.221.879,00	0,00	1.027.221.879,00
Construção Nosso Super Soyo	92.767.907,00	0,00	92.767.907,00
Construção Nosso Super Luanda	241.726.662,00	0,00	241.726.662,00
Fiscalização Centros Distribuição Logistica Clods	162.086.149,00	0,00	162.086.149,00
Fiscalização Entrepastos Logísticos	158.220.820,00	0,00	158.220.820,00
Fiscalização Mercados Municipais	40.950.000,00	0,00	40.950.000,00
<b>Ministério Da Assistência E Reinservação Social</b>	<b>3.914.487.103,00</b>	<b>0,00</b>	<b>3.914.487.103,00</b>
<b>Ministério Da Assistência E Reinservação Social</b>	<b>3.914.487.103,00</b>	<b>0,00</b>	<b>3.914.487.103,00</b>
Const. Do Centro Reg. De Acolh. Educ. Ens. E Ins. Soc. C. E Adolesc. /Huambo	292.619.413,00	0,00	292.619.413,00
Const. Do Centro Reg. De Acolh. Educ. Ens. E Ins. Soc. C. E Adolesc. /Lubango	55.498.092,00	0,00	55.498.092,00
Const. Do Centro Reg. De Acolh. Educ. Ens. E Ins. Soc. C. E Adolesc. /Bengo	571.758.200,00	0,00	571.758.200,00
Const. Do Centro Reg. De Acolh. Educ. Ens. E Ins. Soc. C. E Adolesc. /Benguela	829.390.301,00	0,00	829.390.301,00
Const. Do Centro Reg. De Acolh. Educ. Ens. E Ins. Soc. C. E Adolesc. /Sumbe	530.984.207,00	0,00	530.984.207,00
Construção Do Centro De Refer. P/ Crianças E Famílias Vulneráveis De Luanda	403.592.640,00	0,00	403.592.640,00
Construção Do Lar Da 3ª Idade Na Provincia Do Huambo	268.614.680,00	0,00	268.614.680,00
Construção Do Lar Da 3ª Idade Na Provincia Do Bié	547.646.380,00	0,00	547.646.380,00
Construção Do Lar Da 3ª Idade Na Provincia Do Moxico	369.383.190,00	0,00	369.383.190,00
Estudos, Projectos E Fiscalização/Minars	45.000.000,00	0,00	45.000.000,00
<b>Ministério Da Agricultura E Desenvolvimento Rural E Pescas</b>	<b>12.462.174.586,00</b>	<b>26.539.266.814,00</b>	<b>39.001.441.400,00</b>
<b>Ministério Da Agricultura E Desenvolvimento Rural E</b>	<b>12.462.174.586,00</b>	<b>26.539.266.814,00</b>	<b>39.001.441.400,00</b>
Ações Complementares C/ Vista A Modernização De Perímetros Irrigados	111.005.440,00	500.000.000,00	611.005.440,00
Agricultura Familiar Orientada P/Mercado-Mosap	394.800.000,00	987.000.000,00	1.381.800.000,00
Apoio Comunidades Piscatórias/Minaderp	50.400.000,00	0,00	50.400.000,00
Aquis. 10 Navios Pesca Linha 1 Navio Porão 5 Navios Patrul. 1 Barco	0,00	532.000.000,00	532.000.000,00
Aquis. 435 Camiões Frig. Isotér. Carga Geral Peixe Conge. Sec. Sal	0,00	1.112.000.000,00	1.112.000.000,00
Aquisição Tratores Recup. Máquinas Edif. Ofic. Form. Tec. Mecanagros	591.733.583,00	788.978.110,00	1.380.711.693,00
Avicultura Familiar Orientada P/ O Mercado/Minagri	569.796.166,00	427.500.000,00	997.296.166,00
Barcos Investigação Fiscalização Pesqueira/Minaderp	708.371.496,00	2.766.561.720,00	3.474.933.216,00
Canal De Irrigação Do Calueque	373.988.749,00	1.305.026.817,00	1.679.015.566,00
Construção Academia Pesca Namibe (1ª Fase)/Minaderp	10.940.589,00	931.000.000,00	941.940.589,00
Construção Academia Pesca Namibe (2ª Fase)/Minaderp	847.058.820,00	3.120.000.000,00	3.967.058.820,00
Construção De 5 Edas E Uma Escola/Mina	98.545.961,00	600.000.000,00	698.545.961,00
Construção De 8 Entrepastos Frigoríficos/Mina	301.767.500,00	600.000.000,00	901.767.500,00



## RESUMO DO PIP DO ÓRGÃO POR UNIDADE ORÇAMENTAL

Órgão do Governo / Unidade Orçamental	Rec. Ordinários	Linhas de Crédito	Total
<b>Total Geral:</b>	<b>520.757.244.352,00</b>	<b>291.865.520.006,00</b>	<b>812.622.764.358,00</b>
<b>Ministério Da Agricultura E Desenvolvimento Rural E Pescas</b>	<b>12.462.174.586,00</b>	<b>26.539.266.814,00</b>	<b>39.001.441.400,00</b>
<b>Ministério Da Agricultura E Desenvolvimento Rural E</b>	<b>12.462.174.586,00</b>	<b>26.539.266.814,00</b>	<b>39.001.441.400,00</b>
Construção De Mini Hídrica Das Gangelas/Huíla	142.226.685,00	570.000.000,00	712.226.685,00
Construção De Mini Hídrica Do Luena	127.440.600,00	169.920.800,00	297.361.400,00
Construção Do Matadouro Industrial De Camabatela/Kwanza Norte	140.679.278,00	570.000.000,00	710.679.278,00
Construção Matadouro Indust.K.Sul E Modulares Luanda E Malanje	180.000.000,00	240.000.000,00	420.000.000,00
Desenvolvimento Agrícola Da Quiminha/Manaderp	1.768.128.216,00	2.778.750.000,00	4.546.878.216,00
Desenvolvimento Baía Tigres (Estudos E Projectos)/Minaderp	51.810.000,00	0,00	51.810.000,00
Elaboração De Planos Directores De Desenv.Local/Minaderp	60.000.000,00	0,00	60.000.000,00
Estudos P/ Implantação Do Polo Agro-Industrial De Capanda	392.000.000,00	1.425.000.000,00	1.817.000.000,00
Estudos, Projectos E Fiscalização-Agricultura/Minaderp	512.433.802,00	0,00	512.433.802,00
Estudos, Projectos E Fiscalização-Pescas/Minaderp	20.000.000,00	0,00	20.000.000,00
Fiscalização Projectos Linhas Crédito China E Polónia	90.000.000,00	0,00	90.000.000,00
Fornecimento De Uma Doca Flutuante De 70m Em Luanda/Minaderp	268.500.000,00	0,00	268.500.000,00
Implantação Da Fazenda Cacanda-Lunda Norte/Minaderp	299.737.340,00	950.000.000,00	1.249.737.340,00
Implantação Da Fazenda De Kangandala-Malanje/Minaderp	299.000.000,00	950.000.000,00	1.249.000.000,00
Irrigação Des.P.Ag.Camponesa B. J. E Calenga	229.500.000,00	0,00	229.500.000,00
Plano De Apoio Às Comunidades Rurais/Min. Agricultura	832.417.459,00	2.081.043.647,00	2.913.461.106,00
Plano De Desenvolvimento Da Camabatela/Minaderp	260.100.000,00	0,00	260.100.000,00
Projecto De Combate A Desertificação	95.215.252,00	0,00	95.215.252,00
Projecto De Desenvolvimento Integrado De Canaúlo/Minaderp	162.000.000,00	0,00	162.000.000,00
Projecto De Desenvolvimento Integrado De Caxicane/Minaderp	319.500.000,00	0,00	319.500.000,00
Projecto De Desenvolvimento Integrado Do Ludi/Minaderp	225.000.000,00	0,00	225.000.000,00
Projecto De Relançamento Do Algodão - 2ª Fase	369.072.000,00	553.608.000,00	922.680.000,00
Reabilitação Do Canal Condutor Mátala Capelongo 2ª Fase/Huíla	138.150.000,00	0,00	138.150.000,00
Reabilitação Do Canal De Irrigação Do Missombo	99.759.246,00	0,00	99.759.246,00
Relançamento Da Cultura Do Algodão No Kuanza Sul	292.182.000,00	1.111.000.000,00	1.403.182.000,00
S.A.G.A - Const. E Reabilitação De Armazéns E Silos/Mina	1.028.914.404,00	1.469.877.720,00	2.498.792.124,00
<b>Ministério Da Admin.Púb.Emprego E Segurança Social</b>	<b>1.785.848.318,00</b>	<b>1.277.916.000,00</b>	<b>3.063.764.318,00</b>
<b>Ministério Da Adm.Pública, Emp. E Segurança Social</b>	<b>1.785.848.318,00</b>	<b>1.277.916.000,00</b>	<b>3.063.764.318,00</b>
Apetrechamento Da Clínica De Medicina No Trabalho/Mapess	0,00	137.916.000,00	137.916.000,00
Const. E Apet.Da Escola Nacional De Admin.-Enad(2ª Fase)	251.583.750,00	1.140.000.000,00	1.391.583.750,00
Const.E Apet.De Serv.Integ.De Atend.Ao Cidadão-Siac/Cazenga	129.089.305,00	0,00	129.089.305,00
Const.E Apet.De Serv.Integrados De Atendim. Ao Cidadão/Benguela	123.760.942,00	0,00	123.760.942,00
Const.E Apet.De Serv.Integrados De Atendim.Ao Cidadão/Malanje	110.909.977,00	0,00	110.909.977,00
Const.E Apet.De Serv.Integrados De Atendim.Ao Cidadão/Uíge	123.025.080,00	0,00	123.025.080,00
Construção E Apet De Serv.Integrados De Atendim.Do Cidadão/Huambo	127.879.458,00	0,00	127.879.458,00
Construção E Apet. De Serv. Integrados De Atendim. Ao Cidadão De Viana	179.088.839,00	0,00	179.088.839,00
Construção E Apet. De Serv. Integrados De Atendim. Ao Cidadão/Cabinda	122.000.000,00	0,00	122.000.000,00

## RESUMO DO PIP DO ÓRGÃO POR UNIDADE ORÇAMENTAL

Órgão do Governo / Unidade Orçamental	Rec. Ordinários	Linhas de Crédito	Total
<b>Total Geral:</b>	<b>520.757.244.352,00</b>	<b>291.865.520.006,00</b>	<b>812.622.764.358,00</b>
<b>Ministério Da Admin.Púb.Emprego E Segurança Social</b>	<b>1.785.848.318,00</b>	<b>1.277.916.000,00</b>	<b>3.063.764.318,00</b>
<b>Ministério Da Adm.Pública, Emp. E Segurança Social</b>	<b>1.785.848.318,00</b>	<b>1.277.916.000,00</b>	<b>3.063.764.318,00</b>
Construção E Apetrechamento De Serv.Integ./Atendimento/Bengo	90.936.735,00	0,00	90.936.735,00
Construção E Apetrechamento Siac Lunda-Sul	122.000.000,00	0,00	122.000.000,00
Construção E Apetrechamento Siac Kunene	122.000.000,00	0,00	122.000.000,00
Elaboração De Estudos, Projectos E Fiscalização/Mapess	45.000.000,00	0,00	45.000.000,00
Reabilitação Cenrto Formação Lobito/Cabaia	101.250.000,00	0,00	101.250.000,00
Sistema De Informação De Apoio Ao Siac	137.324.232,00	0,00	137.324.232,00
<b>Ministério Da Comunicação Social</b>	<b>2.686.924.350,00</b>	<b>1.456.873.000,00</b>	<b>4.143.797.350,00</b>
<b>Ministério Da Comunicação Social</b>	<b>2.686.924.350,00</b>	<b>1.456.873.000,00</b>	<b>4.143.797.350,00</b>
Aquisição De 2 Emissores De 5 Kw Huambo Canais 1 E 2 / Mcs	34.300.000,00	0,00	34.300.000,00
Aquisição De 5 Estações Completas De 50 Kw Sis.Rad.Geradores	60.800.000,00	0,00	60.800.000,00
Aquisição De Equipamento P/ Estúdio Da Tpa Em Malange	28.000.000,00	0,00	28.000.000,00
Aquisição De Equipamento P/ Estúdio Da Tpa Na Lunda-Sul	24.625.500,00	0,00	24.625.500,00
Aquisição De Equipamento P/ Estúdio Da Tpa No Cunene	29.550.600,00	0,00	29.550.600,00
Aquisição De Equipamento P/ Estúdio Da Tpa No Huambo	49.951.000,00	0,00	49.951.000,00
Aquisição De Equipamento P/ Estúdio Da Tpa No K. Norte/ Mcs	7.000.000,00	0,00	7.000.000,00
Aquisição De Equipamento P/ Estúdio Da Tpa No K.Kubango	24.625.500,00	0,00	24.625.500,00
Aquisição De Equipamento Para A Rna Caála	30.000.000,00	0,00	30.000.000,00
Aquisição De Equipamentos De Rededifusão Para A Tpa	160.940.000,00	0,00	160.940.000,00
Aquisição De Equipamentos Diversos P/O Ministério Da C. Social	56.727.100,00	0,00	56.727.100,00
Aquisição De Equipamentos Diversos Para A Tpa	86.251.200,00	0,00	86.251.200,00
Aquisição De Equipamentos Para Rna Malanje	30.000.000,00	0,00	30.000.000,00
Aquisição De Equipamentos Tpa Cefogor	30.000.000,00	0,00	30.000.000,00
Aquisição De Estúdios Para O Edifício Sede Do Kuando Kubango	31.701.000,00	0,00	31.701.000,00
Aquisição E Instalação De 16 Rádios Comunitários / Mcs	551.611.200,00	0,00	551.611.200,00
Aquisição E Mont.De Equip.Diverso P/O Centro Emissor Do Uíge	15.000.000,00	0,00	15.000.000,00
Conclusão Da Manut. Edifício Centro Emissor Rna Fm An /K.Sul	12.000.000,00	0,00	12.000.000,00
Conclusão Da Obra No Edifício Sede Da Rna Na Lunda Norte	24.000.000,00	0,00	24.000.000,00
Const.Do Centro De Produção De Calai, Dirico, Rivungo E Cuanuar	40.000.000,00	0,00	40.000.000,00
Const.Do Centro De Produção Do Luan.Luchazes E Lumbal.Nguimbo	30.000.000,00	0,00	30.000.000,00
Const.Do Novo Edif.Sede De Manut.Do Centro Emissor Am Soyo	61.600.000,00	0,00	61.600.000,00
Construção Da Vedação De Seg.Centro Emissor Da Rna No Huambo	44.551.500,00	0,00	44.551.500,00
Construção Do Centro De Formação De Jornalistas No Huambo	265.527.000,00	0,00	265.527.000,00
Construção Do Centro De Informação Das Nações Unidas/ Cms	92.169.000,00	0,00	92.169.000,00
Construção Do Centro De Produção Da Tv-Camama-Lc China/Mcs	0,00	1.456.873.000,00	1.456.873.000,00
Construção Do Edifício Da Rádio Luanda /Mcs	74.970.000,00	0,00	74.970.000,00
Construção Do Novo Centro Emissor De Ondas Médias De	18.000.000,00	0,00	18.000.000,00

## RESUMO DO PIP DO ÓRGÃO POR UNIDADE ORÇAMENTAL

Órgão do Governo / Unidade Orçamental	Rec. Ordinários	Linhas de Crédito	Total
<b>Total Geral:</b>	<b>520.757.244.352,00</b>	<b>291.865.520.006,00</b>	<b>812.622.764.358,00</b>
<b>Ministério Da Comunicação Social</b>	<b>2.686.924.350,00</b>	<b>1.456.873.000,00</b>	<b>4.143.797.350,00</b>
<b>Ministério Da Comunicação Social</b>	<b>2.686.924.350,00</b>	<b>1.456.873.000,00</b>	<b>4.143.797.350,00</b>
Malanje			
Construção Do Novo Centro Emissor De Ondas Médias Na Luanda Norte	15.000.000,00	0,00	15.000.000,00
Construção Do Novo Edifício Sede Da Rádio Viana	74.480.000,00	0,00	74.480.000,00
Estudos E Projectos Para A Criação De Parques Gráficos	54.374.250,00	0,00	54.374.250,00
Estudos P/ Construção E Reab.Infra-Estruturas Comunicação Social	85.050.000,00	0,00	85.050.000,00
Estudos Para Construção Centros Produção Tpa Em 17 Províncias	25.920.000,00	0,00	25.920.000,00
Estudos Para Construção Da Sede Da Rádio Escola/ Mcs	79.800.000,00	0,00	79.800.000,00
Estudos Para Criação Do Instituto Superior Ciên. Comun. Social	31.360.000,00	0,00	31.360.000,00
Estudos, Projectos E Ficalização/Mcs	31.500.000,00	0,00	31.500.000,00
Fiscaliz. Const.Apet. Cent. Prod.Tpa Em Luanda-Camama 2ª Fase	29.000.000,00	0,00	29.000.000,00
Instalação De Torre De 180 M No Kunje	30.000.000,00	0,00	30.000.000,00
Obras Para Instalação De 10 Torres/ Mcs	61.000.000,00	0,00	61.000.000,00
Reabilitação Do Edifício Sede Da Rna No Kuanza-Sul	25.000.000,00	0,00	25.000.000,00
Reabilitação Das Instalações Da Rna Na Caala/ Mcs	6.963.400,00	0,00	6.963.400,00
Reabilitação Das Instalações Da Tpa No Huambo / Mcs	100.572.500,00	0,00	100.572.500,00
Reabilitação Do Centro Emissor Dos Molenvos	15.003.600,00	0,00	15.003.600,00
Reabilitação Do Edifício Centro Emissor Do Kuando Kubango	8.000.000,00	0,00	8.000.000,00
Reabilitação Do Edifício Do Centro Emissor Ond.Média L.Norte	30.000.000,00	0,00	30.000.000,00
Reabilitação Do Edifício Sede Da Rna Moxico	70.000.000,00	0,00	70.000.000,00
<b>Ministério Do Comércio</b>	<b>237.000.000,00</b>	<b>0,00</b>	<b>237.000.000,00</b>
<b>Ministério Do Comércio</b>	<b>237.000.000,00</b>	<b>0,00</b>	<b>237.000.000,00</b>
Elaboração De Estudos, Projectos E Fiscalização/Minco	45.000.000,00	0,00	45.000.000,00
Estudos E Projectos Para A Escola Nacional Do Comércio	50.000.000,00	0,00	50.000.000,00
Reabilitação Do Edifício Do Palácio De Vidro/Minco	92.000.000,00	0,00	92.000.000,00
Reforço Da Capacidade Institucional/Minhotur	50.000.000,00	0,00	50.000.000,00
<b>Ministério Dos Transportes</b>	<b>15.201.602.637,00</b>	<b>25.195.406.510,00</b>	<b>40.397.009.147,00</b>
<b>Ministério Dos Transportes</b>	<b>15.201.602.637,00</b>	<b>25.195.406.510,00</b>	<b>40.397.009.147,00</b>
Actualização Das Cartas Hidograficas / Mintransp	49.000.000,00	0,00	49.000.000,00
Adenda Ao Contrato De Reab.Do Cfl Bungo Baia/Mintrans	100.000.000,00	0,00	100.000.000,00
Apetrechamento Do Edifício Do Soyo / Mintransp	150.000.000,00	0,00	150.000.000,00
Aquisição De 3 Rebocadores Multifuncionais/Mintrans	767.374.400,00	1.800.000.000,00	2.567.374.400,00
Aquisição De 4 Catamarãs/Mintrans	570.000.000,00	1.470.000.000,00	2.040.000.000,00
Aquisição De 6 Lanchas Rápidas P/Buscas E Salvam. Marítimo	378.814.400,00	1.000.000.000,00	1.378.814.400,00
Aquisição De Material Circulante Para Os C.F.Angola	0,00	8.136.572.160,00	8.136.572.160,00
Aquisição De Peças Acessórios Sobressalente Abamat/Mintransp	168.900.000,00	0,00	168.900.000,00
Aquisição Software Integrado De Gestão Tcul	45.000.000,00	0,00	45.000.000,00
Capacitação Institucional Do Ministério Dos Transportes	950.000.000,00	0,00	950.000.000,00
Const.Centros Formação Prof. Dos Caminhos De Ferro De Angola/Mintrans	100.000.000,00	612.000.000,00	712.000.000,00
Const.Das Pistas De Rolagem C, C1 E C2 No Aerop. 4 De Fevereiro/Mintrans	300.000.000,00	0,00	300.000.000,00



## RESUMO DO PIP DO ÓRGÃO POR UNIDADE ORÇAMENTAL

Órgão do Governo / Unidade Orçamental	Rec. Ordinários	Linhas de Crédito	Total
<b>Total Geral:</b>	<b>520.757.244.352,00</b>	<b>291.865.520.006,00</b>	<b>812.622.764.358,00</b>
<b>Ministério Dos Transportes</b>	<b>15.201.602.637,00</b>	<b>25.195.406.510,00</b>	<b>40.397.009.147,00</b>
<b>Ministério Dos Transportes</b>	<b>15.201.602.637,00</b>	<b>25.195.406.510,00</b>	<b>40.397.009.147,00</b>
Construção Centros Manutenção Regionais(Bgla,Mal,Hua,Huila/Mintrans	250.000.000,00	0,00	250.000.000,00
Construção De Bases Operacionais E Moderniz.Da Tcul/Mintrans	500.000.000,00	0,00	500.000.000,00
Construção De Terminais Marítimos E Terrestre/Mintrans	700.000.000,00	0,00	700.000.000,00
Construção De Terminais Rodoviários/Mintrans	112.500.000,00	0,00	112.500.000,00
Construção Do Aerogare Aeroporto Saurimo/Mintransp	300.000.000,00	0,00	300.000.000,00
Construção Do Novo Aeroporto De Luanda-Bom Jesus/Mintrans	100.000.000,00	0,00	100.000.000,00
Construção Do Parque De Estac.No Aerop.Intern.4 De Fevereiro	120.000.000,00	0,00	120.000.000,00
Construção Do Porto Seco Do Soyo / Mintransp	600.000.000,00	0,00	600.000.000,00
Construção E Apet.Do Inst.Superior De Log.E Transp./Mintransp	800.000.000,00	0,00	800.000.000,00
Construção Ponte Cais Do Porto De Cabinda/Mintrans	615.000.000,00	0,00	615.000.000,00
Estudo E Proj.P/Const-Da Ligação Do Cfb/Luac/Cazombo/Mintrans	10.000.000,00	0,00	10.000.000,00
Estudos Construção Do Novo Porto De Cabinda/Mintrans	750.000.000,00	0,00	750.000.000,00
Estudos Construção Plataforma Logística Malanje / Mintransp	76.000.000,00	0,00	76.000.000,00
Estudos E Projectos P/Construção Porto Dande Est.Base Naval/Mintrans	100.000.000,00	0,00	100.000.000,00
Estudos Projectos Fiscalização Planos Directores/Mintransp	142.500.000,00	0,00	142.500.000,00
Fiscalização Do Porto Do Lobito/Mintrans	0,00	317.864.680,00	317.864.680,00
Formação De Especialistas Em Busca E Salv.Marítimo/Mintrans	100.000.000,00	0,00	100.000.000,00
Formação De Quadros Aeronáutica	50.000.000,00	0,00	50.000.000,00
Formação E Capacitação Dos Quadros Do Ihsma/Mintrans	50.000.000,00	0,00	50.000.000,00
Formação Profissional Tcul/Mintrans	150.000.000,00	0,00	150.000.000,00
Fornecimento Equipamentos Oficinas-Abamat/Mintrans	200.000.000,00	0,00	200.000.000,00
Implementação Do Projecto Siga / Mintransp	70.000.000,00	0,00	70.000.000,00
Informatização Sistema De Licenciamento Pessoal Aeronáutico/Mintrans	80.000.000,00	0,00	80.000.000,00
Informatização Sistema De Testes Pessoal Aeronáutico/Mintrans	37.500.000,00	0,00	37.500.000,00
Inst.Sist.De Contr.Aces.Perim.Aerop.4 Fev.Vedaç.Gaur./Mintrans	750.000.000,00	0,00	750.000.000,00
Modernização Sistema Meteog.Ajuda Navegação Aére/Mintransp	300.000.000,00	0,00	300.000.000,00
Reab.Faróis Farolins Ao Longo Da Costa Angolana / Mintransp	400.000.000,00	0,00	400.000.000,00
Reab.Modernização Das Oficinas Dos C.F De Angola/Mintrans	0,00	3.505.786.900,00	3.505.786.900,00
Reabilitação Das Instalações Da Dntr/Mintrans	87.000.000,00	0,00	87.000.000,00
Reabilitação De Infraestrutura Ministério Dos Transportes	442.013.837,00	0,00	442.013.837,00
Reabilitação Do Aeroporto De Cabinda	50.000.000,00	0,00	50.000.000,00
Reabilitação Do Aeroporto De Catumbela	0,00	3.022.727.195,00	3.022.727.195,00
Reabilitação Do Aeroporto De Mbanza Congo	100.000.000,00	0,00	100.000.000,00
Reabilitação Do Aeroporto De Menongue	300.000.000,00	0,00	300.000.000,00
Reabilitação Do Aeroporto De Ndalatando (Cariango)	250.000.000,00	0,00	250.000.000,00
Reabilitação Do Aeroporto Do Dundo	200.000.000,00	0,00	200.000.000,00
Reabilitação Do Aeroporto Do Huambo	300.000.000,00	0,00	300.000.000,00

## RESUMO DO PIP DO ÓRGÃO POR UNIDADE ORÇAMENTAL

Órgão do Governo / Unidade Orçamental	Rec. Ordinários	Linhas de Crédito	Total
<b>Total Geral:</b>	<b>520.757.244.352,00</b>	<b>291.865.520.006,00</b>	<b>812.622.764.358,00</b>
<b>Ministério Dos Transportes</b>	<b>15.201.602.637,00</b>	<b>25.195.406.510,00</b>	<b>40.397.009.147,00</b>
<b>Ministério Dos Transportes</b>	<b>15.201.602.637,00</b>	<b>25.195.406.510,00</b>	<b>40.397.009.147,00</b>
Reabilitação Do Aeroporto Do Kuito Kuanaval/Mintrans	200.000.000,00	0,00	200.000.000,00
Reabilitação Do Aeroporto Do Lubango	400.000.000,00	0,00	400.000.000,00
Reabilitação Do Aeroporto Do Soyo	100.000.000,00	0,00	100.000.000,00
Reabilitação Do Porto Do Namibe Ii Fase / Mintransp	0,00	1.500.000.000,00	1.500.000.000,00
Reabilitação E Extensão Do Porto Do Lobito/Mintrans	0,00	1.384.924.915,00	1.384.924.915,00
Reestruturação Do Inavic, Sistema Rádios E Formação/Mintrans	240.000.000,00	0,00	240.000.000,00
Refundação Da E.N.A.N.A	400.000.000,00	0,00	400.000.000,00
Refundação Da Taag/Mintrans	200.000.000,00	0,00	200.000.000,00
Registo Nacional Aeronáutico/Mintrans	90.000.000,00	0,00	90.000.000,00
Reposição De 1500 Viaturas Destuidas Pela Guerra	0,00	2.445.530.660,00	2.445.530.660,00
Sistema De Gestão Informatizada Do Mintrans	250.000.000,00	0,00	250.000.000,00
Sistema Integrado Motorizado Tráfego Rodoviário/Mintrans	300.000.000,00	0,00	300.000.000,00
Sistema Inteligente Bilhetica Tcui /Mintransp	350.000.000,00	0,00	350.000.000,00
<b>Ministério Da Hotelaria E Turismo</b>	<b>261.084.600,00</b>	<b>0,00</b>	<b>261.084.600,00</b>
<b>Ministério Da Hotelaria E Turismo</b>	<b>261.084.600,00</b>	<b>0,00</b>	<b>261.084.600,00</b>
Conclusão Hoteis Escola (Luanda Benguela E Lubango)	70.000.000,00	0,00	70.000.000,00
Elaboração Do Plano Director Do Turismo	71.200.000,00	0,00	71.200.000,00
Estudos, Projectos E Fiscalização/Minhotur	20.000.000,00	0,00	20.000.000,00
Okavango Zambezi/Kaza-Tfca	99.884.600,00	0,00	99.884.600,00
<b>Ministério Da Geologia, Minas E Da Indústria</b>	<b>1.984.500.000,00</b>	<b>1.771.750.000,00</b>	<b>3.756.250.000,00</b>
<b>Ministério Da Geologia E Minas E Da Indústria</b>	<b>1.984.500.000,00</b>	<b>1.771.750.000,00</b>	<b>3.756.250.000,00</b>
Construção Do Polo De Desenvolvimento Industrial Do Fútila	387.500.000,00	0,00	387.500.000,00
Construção Do Pólo De Desenv. Industrial De Lucala/K.Norte	362.500.000,00	1.038.750.000,00	1.401.250.000,00
Construção Do Pólo Desenvolvimento Industrial De Viana	477.500.000,00	0,00	477.500.000,00
Construção Fabrica De Escarocamento Fiação Algodão	262.500.000,00	733.000.000,00	995.500.000,00
Elaboração De Estudos, Projectos E Fiscalização/Mgmi	45.000.000,00	0,00	45.000.000,00
Estrategia Desenvolvimento Agro-Industria	22.500.000,00	0,00	22.500.000,00
Implementação Do Plano Nacional Da Geologia	100.000.000,00	0,00	100.000.000,00
Prospecção E Captação De Águas Subterrâneas	62.500.000,00	0,00	62.500.000,00
Reabilitação Apetrechamento Centro Formação Técnica Metalurgia	52.000.000,00	0,00	52.000.000,00
Reabilitação Apetrechamento Centro Formação Fadário Muteka	92.500.000,00	0,00	92.500.000,00
Recup.Sala Inform. Geológico Mineiro Moder. Cadastro Mineiro	80.000.000,00	0,00	80.000.000,00
Reestruturação E Reformulação Do Sistema De Estatística Industrial	40.000.000,00	0,00	40.000.000,00
<b>Ministério Da Juventude E Desportos</b>	<b>1.024.671.809,00</b>	<b>0,00</b>	<b>1.024.671.809,00</b>
<b>Ministério Da Juventude E Desportos</b>	<b>1.024.671.809,00</b>	<b>0,00</b>	<b>1.024.671.809,00</b>
Construção Da Casa Da Juventude 3ª Fase	36.215.500,00	0,00	36.215.500,00
Construção E Apetrechamento Da Galeria Do Desporto/Minjud	489.560.492,00	0,00	489.560.492,00
Construção Reabilitação Campos Futebol	152.425.817,00	0,00	152.425.817,00
Estudo Construção Apetrechamento Pavilhões Multi Usos/Minjud	10.200.000,00	0,00	10.200.000,00
Estudo E Construção Centros Comunitários P/Juventude	25.920.000,00	0,00	25.920.000,00
Estudos Construção Centro Recuperação Física Alta	33.250.000,00	0,00	33.250.000,00

## RESUMO DO PIP DO ÓRGÃO POR UNIDADE ORÇAMENTAL

Órgão do Governo / Unidade Orçamental	Rec. Ordinários	Linhas de Crédito	Total
<b>Total Geral:</b>	<b>520.757.244.352,00</b>	<b>291.865.520.006,00</b>	<b>812.622.764.358,00</b>
<b>Ministério Da Juventude E Desportos</b>	<b>1.024.671.809,00</b>	<b>0,00</b>	<b>1.024.671.809,00</b>
<b>Ministério Da Juventude E Desportos</b>	<b>1.024.671.809,00</b>	<b>0,00</b>	<b>1.024.671.809,00</b>
Competição			
Estudos Construção Parque Campismo Juventude/Minjud	45.000.000,00	0,00	45.000.000,00
Estudos Projectos Reab.Complexo Piscina Alvalade/Minjud	9.650.000,00	0,00	9.650.000,00
Estudos, Projectos E Fiscalização/Minjud	45.000.000,00	0,00	45.000.000,00
Reabilitação Centro Medecina Desportiva	177.450.000,00	0,00	177.450.000,00
<b>Ministério Da Saúde</b>	<b>9.126.317.456,00</b>	<b>5.376.831.253,00</b>	<b>14.503.148.709,00</b>
<b>Ministério Da Saúde</b>	<b>9.126.317.456,00</b>	<b>5.376.831.253,00</b>	<b>14.503.148.709,00</b>
Ampliação Do Hospital Da Caála/Huambo	104.250.000,00	0,00	104.250.000,00
Aquis. De Kits P/ Partos, Cesar. E Parteiras Tradicionais/Minsa	35.999.996,00	0,00	35.999.996,00
Aquis.E Instalação De Equip.Na Rede Nac.De Laboratórios/Minsa	110.000.000,00	0,00	110.000.000,00
Aquisição De Clínicas Móveis E Motorizadas	214.659.697,00	0,00	214.659.697,00
Aquisição De Equip. P/ Cinco Centros Prov. De Hemodíalises	169.499.999,00	0,00	169.499.999,00
Aquisição De Equip. P/ Instalação De Gases Medicinai/Minsa	53.926.365,00	0,00	53.926.365,00
Aquisição De Equipamentos E Material Ortopédico/Minsa	205.926.364,00	0,00	205.926.364,00
Aquisição De Material De Hidrocefalia/Minsa	130.000.000,00	0,00	130.000.000,00
Const. De 1 Hospital Municipal No K. Kuanavale(K.Kubango)/Minsa	127.661.365,00	0,00	127.661.365,00
Const.E Apet. Consultas Externas E Cuid.Intensivos (Hosp.Benguela)	300.000.000,00	0,00	300.000.000,00
Construção De Um Hospital Municipal No Kuemba/Bié	127.661.365,00	0,00	127.661.365,00
Construção De Um Hospital Municipal No Kuvelay/Kunene	127.661.365,00	0,00	127.661.365,00
Construção De Um Hospital Municipal No Luchazes/Kangamba(Moxico)	119.735.000,00	0,00	119.735.000,00
Construção Do Armazém Central Da Huíla/Minsa	180.600.000,00	0,00	180.600.000,00
Construção Do Armazém Central De Benguela	180.600.000,00	0,00	180.600.000,00
Construção Do Armazém Central De Luanda/Minsa	180.600.000,00	0,00	180.600.000,00
Construção Do Armazém Central De Malanje	180.600.000,00	0,00	180.600.000,00
Construção Do Armazém Central Do Huambo	180.600.000,00	0,00	180.600.000,00
Construção Do Armazém Central Do Uíge	180.600.000,00	0,00	180.600.000,00
Construção Do Hospital Provincial Do Moxico/Minsa	967.230.289,00	4.141.831.253,00	5.109.061.542,00
Construção E Instalação Da Direcção Nacional Do Pav/Minsa	138.742.869,00	0,00	138.742.869,00
Construção E Instalação Do Centro Nacional De Sangue	119.210.308,00	0,00	119.210.308,00
Construção E Instalação Do Centro Provincial De Sangue/Minsa	19.857.024,00	0,00	19.857.024,00
Elab.Estudos P/Desen.Centros De Exc.P/Red.Mort.Materno Infantil	28.500.000,00	0,00	28.500.000,00
Elaboração Estudos De Reab.Hospital Américo Boavida 2ª Fase	17.500.000,00	0,00	17.500.000,00
Equipamento Fotovoltaico P/ Cent. De Saúde E Hosp. Rurais/Minsa	17.978.765,00	0,00	17.978.765,00
Equipamento Médico/Técnico Para As Províncias E Hospitais Municipais	196.428.373,00	0,00	196.428.373,00
Estudo P/Desenv.Atlas Epidemiológico Clínico Car.Nac.Saúde	23.750.000,00	0,00	23.750.000,00
Estudo P/Implant.Call Center Nac.Priv.Telecomunicações	28.500.000,00	0,00	28.500.000,00
Estudos E Fiscalização De Projectos/Minsa	645.629.810,00	0,00	645.629.810,00
Forn. Equip. Mat. Log. Assistência Hosp. Ambul. E Banco De Urgência	85.339.824,00	0,00	85.339.824,00



## RESUMO DO PIP DO ÓRGÃO POR UNIDADE ORÇAMENTAL

Órgão do Governo / Unidade Orçamental	Rec. Ordinários	Linhas de Crédito	Total
<b>Total Geral:</b>	<b>520.757.244.352,00</b>	<b>291.865.520.006,00</b>	<b>812.622.764.358,00</b>
<b>Ministério Da Saúde</b>	<b>9.126.317.456,00</b>	<b>5.376.831.253,00</b>	<b>14.503.148.709,00</b>
<b>Ministério Da Saúde</b>	<b>9.126.317.456,00</b>	<b>5.376.831.253,00</b>	<b>14.503.148.709,00</b>
Fornecimento De Equipamentos P/A Maternidade Lucrecia Paim	219.092.898,00	0,00	219.092.898,00
Fornecimento De Equipamentos P/O Hospital Josina Machel	99.000.000,00	0,00	99.000.000,00
Intervenção Urgente No Bloco Operatório Hospital A.Boavida	83.000.000,00	0,00	83.000.000,00
Obras Complementares Do Hospital Pediátrico De Luanda	28.276.365,00	0,00	28.276.365,00
Reab. Da Mat. Lucrecia Paim (Ext. Novos Serv. E Área De Formação)	357.383.669,00	0,00	357.383.669,00
Reab. Do Hospital Do Prenda (Ext. Do Edifício Do Ambulatório)	0,00	285.000.000,00	285.000.000,00
Reab. E Apetrechamento Do Hospital Prov. Do Kuando Kubango/Minsa	461.700.000,00	0,00	461.700.000,00
Reab. E Apetrechamento Do Hospital Provincial Do Zaire/Minsa	128.926.365,00	0,00	128.926.365,00
Reab.Complementar Da Escola Técnica De Professores De Saúde/Luanda	56.000.000,00	0,00	56.000.000,00
Reab.Do Centro De Medic.Física E De Reabilitação(Cmfr)/Luanda	514.766.710,00	950.000.000,00	1.464.766.710,00
Reab.E Apetrechamento Do Hospital Geral Esp.Augusto Ngangula	114.426.365,00	0,00	114.426.365,00
Reab.E Apetrechamento Do Hospital Prov.Do Kwanza Norte/Minsa	128.926.365,00	0,00	128.926.365,00
Reabilitação Do Centro Ortopédico De Viana/Minsa	173.190.000,00	0,00	173.190.000,00
Reabilitação Do Hospital Provincial Da Lunda-Sul/Minsa	185.000.000,00	0,00	185.000.000,00
Reabilitação Do Hospital Psiquiátrico Da Hufla/Minsa	56.000.000,00	0,00	56.000.000,00
Reabilitação Do Hospital Psiquiátrico De Luanda(Ex.Novos Serviços)	209.628.432,00	0,00	209.628.432,00
Reabilitação Do Hospital Sanatório De Luanda	440.025.000,00	0,00	440.025.000,00
Reabilitação E Ampliação Das Instalações Ordem Dos Médicos	125.000.000,00	0,00	125.000.000,00
Reabilitação E Ampliação Do I.C.C.T (Área De Tratamento)/Minsa	128.835.000,00	0,00	128.835.000,00
Reabilitação E Apetrechamento Do Hospital Provincial Da Lunda Norte	160.000.000,00	0,00	160.000.000,00
Reabilitação E Apetrechamento Do Hospital Provincial Do Bié/Minsa	120.000.000,00	0,00	120.000.000,00
Reabilitação E Apetrechamento Do Hospital Provincial Do Uige/Minsa	120.000.000,00	0,00	120.000.000,00
Reforma E Fornec.Equip.E Mat.P/O Laborat.Farmacéutico/Luanda	17.891.509,00	0,00	17.891.509,00
<b>Ministério Do Ensino Superior E Da Ciência E Tecnologia</b>	<b>1.626.625.000,00</b>	<b>0,00</b>	<b>1.626.625.000,00</b>
<b>Ministério Do Ensino Superior E Da Ciência E Tecnologia</b>	<b>1.626.625.000,00</b>	<b>0,00</b>	<b>1.626.625.000,00</b>
Apoio Criação Inst. E Renovação De Unid. I&D/Mincit	100.000.000,00	0,00	100.000.000,00
Aquisição De Bibliografia P/Todas Bibliotecas Das I E S	300.000.000,00	0,00	300.000.000,00
Construção Escola Superior Agro-Alimentar De Malanje/Mesct	350.000.000,00	0,00	350.000.000,00
Elaboração De Projectos, Estudos E Fiscalização/Mincit	676.625.000,00	0,00	676.625.000,00
Funcionamento Das Novas Instituições Do Ensino Superior	100.000.000,00	0,00	100.000.000,00
Projecto De Apoio À Investigação Científica	100.000.000,00	0,00	100.000.000,00
<b>Minist. Das Telecomunicações E Tecnologias De Informação</b>	<b>9.621.906.360,00</b>	<b>12.859.018.790,00</b>	<b>22.480.925.150,00</b>
<b>Ministério Das Telecomunicações E Tecnol.De Informação</b>	<b>9.621.906.360,00</b>	<b>12.859.018.790,00</b>	<b>22.480.925.150,00</b>
Apetrechamento Do Itel E Capacitação De Professores	33.800.000,00	0,00	33.800.000,00
Apoio Institucional Do Mtti	65.499.850,00	0,00	65.499.850,00

## RESUMO DO PIP DO ÓRGÃO POR UNIDADE ORÇAMENTAL

Órgão do Governo / Unidade Orçamental	Rec. Ordinários	Linhas de Crédito	Total
<b>Total Geral:</b>	<b>520.757.244.352,00</b>	<b>291.865.520.006,00</b>	<b>812.622.764.358,00</b>
<b>Minist. Das Telecomunicações E Tecnologias De Informação</b>	<b>9.621.906.360,00</b>	<b>12.859.018.790,00</b>	<b>22.480.925.150,00</b>
<b>Ministério Das Telecomunicações E Tecnol.De Informação</b>	<b>9.621.906.360,00</b>	<b>12.859.018.790,00</b>	<b>22.480.925.150,00</b>
Aquisição E Instal. De Equipamentos P/Protec. Das Tt/Inatel	50.277.500,00	0,00	50.277.500,00
Aquisição Meios Transp.Equipados P/Técnicos Da Rat-Inatel	39.585.000,00	0,00	39.585.000,00
Con.Form.Entr.Inst.Enc.Entr.Func.Man.Proj.3 R.Leste(L.N.L.S.Mal E Mox)	0,00	285.022.285,00	285.022.285,00
Conc.Form.Entr.Inst.Enc.Entr.Func.E Man.Pr.2 R.L./Bié/K.K./Cnn/Hui/Nam	0,00	129.865.000,00	129.865.000,00
Const. Do Centro Reg. Formação Prof. Em Meteor.Dos Palop'S Fase 2	111.150.000,00	0,00	111.150.000,00
Construção Do Instituto Superiortecnologias De Informação(Isutic)	913.641.160,00	1.225.000.000,00	2.138.641.160,00
Construção Do Edifício Sede Do Inacom/Luanda	1.090.080.000,00	0,00	1.090.080.000,00
Construção Reab. Apetrechamento Centros Provinciais Inatel/Lda	41.860.000,00	0,00	41.860.000,00
Elab. Estudos Proj. P/Implementação Do Plano Director/Mintti	40.300.000,00	0,00	40.300.000,00
Elab.De Estudos/A Migração De Transmissão Anal.P/Tramis. Digital/Mtti	154.440.000,00	0,00	154.440.000,00
Estudo E Projecto P/Desenvolvimento Sociedade De Informação	39.000.000,00	0,00	39.000.000,00
Estudos Construção E Apet.Do Parque Tecnológico Camama	585.000.000,00	0,00	585.000.000,00
Estudos E Projectos P/Desenv.Dos Serviços Das Comunicações	40.040.000,00	0,00	40.040.000,00
Estudos E Projectos P/Desenv.Dos Serviços Meteor.E Geofísica	26.754.000,00	0,00	26.754.000,00
Estudos S/Estab. Do Ponto De Interlig. Nac.Ipc(Pin-Ip)/Mtti	210.600.000,00	0,00	210.600.000,00
Expa. Mod. Cent. Fisc. Radiol. Lda Inclu.Cons. Novo. Edef. Inf -Est. Apoio	1.000.000.000,00	0,00	1.000.000.000,00
Fiscaliz.E Gestão Dos Proj.Referentes A Sociedade Da Informação	39.000.000,00	0,00	39.000.000,00
Fiscalização De Projectos C/Financiamento Externo	351.000.000,00	0,00	351.000.000,00
Fiscalização Dos Projectos Referentes Aos Serviços Postais	36.400.000,00	0,00	36.400.000,00
Formação E Capacitação Dos Trabalhadores Da Encta	14.300.000,00	0,00	14.300.000,00
Formação E Capacitação Dos Trabalhadores Do Mtti	13.000.000,00	0,00	13.000.000,00
Govenação Electrónica - Portal Do Governo De Angola	65.000.000,00	0,00	65.000.000,00
Govenação Electrónica Modernização Tecnológica Administ. Pública	65.000.000,00	0,00	65.000.000,00
Implementação Da Restruturação Da Angola Telecom	44.590.000,00	0,00	44.590.000,00
Implementação Das Tic S Nos Serviços Postais	34.775.000,00	0,00	34.775.000,00
Implementação De Uma Rede Multi Serviços Fase 2	0,00	4.802.385.999,00	4.802.385.999,00
Instalação Rede Estruturada Voz E Dados P/Prov. E Mun.Inatel	68.250.000,00	0,00	68.250.000,00
Itelnet 3ª Fase Expansão	76.700.000,00	0,00	76.700.000,00
Massificação Da T.I P/ Todo O Território Nacional	71.500.000,00	0,00	71.500.000,00
Modernização Da Rede Vsat-Inatel/Miii	131.249.300,00	0,00	131.249.300,00
Partic.Angola Sist. Cabos Submar.Interligação Nacional	351.000.000,00	0,00	351.000.000,00
Projecto Angosat Const. Lanç. De Um Satélite Doméstico/Mintti	2.386.150.000,00	0,00	2.386.150.000,00
Projecto Angola Forum 2	27.300.000,00	0,00	27.300.000,00
Projecto Da Rede E- Government De Angola Para A Cnti- Projecto 1	0,00	1.271.225.818,00	1.271.225.818,00
Projecto Da Rede E-Government De Angola Para 13 Cap. Prov. Projecto 4	0,00	1.481.829.000,00	1.481.829.000,00
Projecto Da Rede E-Government De Angola Para Luanda-	0,00	910.974.000,00	910.974.000,00

## RESUMO DO PIP DO ÓRGÃO POR UNIDADE ORÇAMENTAL

Órgão do Governo / Unidade Orçamental	Rec. Ordinários	Linhas de Crédito	Total
<b>Total Geral:</b>	<b>520.757.244.352,00</b>	<b>291.865.520.006,00</b>	<b>812.622.764.358,00</b>
<b>Minist. Das Telecomunicações E Tecnologias De Informação</b>	<b>9.621.906.360,00</b>	<b>12.859.018.790,00</b>	<b>22.480.925.150,00</b>
<b>Ministério Das Telecomunicações E Tecnol.De Informação</b>	<b>9.621.906.360,00</b>	<b>12.859.018.790,00</b>	<b>22.480.925.150,00</b>
Projecto 2			
Projecto Luanda Next Generation Network	0,00	1.998.998.545,00	1.998.998.545,00
Projecto Tadiram Func. Adicional Sist. Gest. Suporte/Mintti	119.572.050,00	0,00	119.572.050,00
Reabilitação Da Rede Vigilancia Sismica 3ª Fase	46.280.000,00	0,00	46.280.000,00
Reabilitação Das Infra-Estruturas De Telecom.(Prit)/Mintti	0,00	753.718.143,00	753.718.143,00
Reabilitação, Construção E Apetrechamento Das Estações Postais	305.370.000,00	0,00	305.370.000,00
Rema Redes Mediatecas De Angola	900.000.000,00	0,00	900.000.000,00
Sistema De Gestão Da Base De Dados Do Inatel	33.442.500,00	0,00	33.442.500,00
<b>Ministério Dos Antigos Combatentes E Veteranos Da Pátria</b>	<b>979.074.877,00</b>	<b>0,00</b>	<b>979.074.877,00</b>
<b>Ministério Dos Antigos Comb.E Veteranos Da Pátria</b>	<b>979.074.877,00</b>	<b>0,00</b>	<b>979.074.877,00</b>
Const De 50 Moradias Na Comuna Ramiro P/A.Combatentes	379.466.577,00	0,00	379.466.577,00
Elaboração De Estudos, Projectos E Fiscalização/Macvp	45.000.000,00	0,00	45.000.000,00
Estudo Projecto E Reabilitação Do Edifício Sede Do Macvp	76.000.000,00	0,00	76.000.000,00
Reabilitação De Residências Dos Antigos Combatentes	478.608.300,00	0,00	478.608.300,00
<b>Ministério Da Energia E Das Águas</b>	<b>103.421.471.546,00</b>	<b>82.655.543.767,00</b>	<b>186.077.015.313,00</b>
<b>Ministério Da Energia E Das Águas</b>	<b>103.421.471.546,00</b>	<b>82.655.543.767,00</b>	<b>186.077.015.313,00</b>
A.H.Caculo Cabaça/Minea	35.642.574,00	0,00	35.642.574,00
A.H.Lauca Desvio Do Rio E Projecto Básico Est.Geot/Minea	5.081.737.358,00	0,00	5.081.737.358,00
Ampliação Capac.Reserv.Água Cid.Maianga Viana Benf.1 (Estudos)/Minea	128.000.000,00	0,00	128.000.000,00
Ampliação Da Capac. Reser.Águas Maianga Viana Benfica 1/Minea	103.950.000,00	0,00	103.950.000,00
Ampliação Da Capacidade De Armazenamento De Água Dos C.D/Luanda	367.200.000,00	0,00	367.200.000,00
Ampliação Da Estação De Tratamento De Água De Kikuxi(Fase 2)	313.200.000,00	0,00	313.200.000,00
Ampliação Da S.E. De Belas/Luanda	170.481.702,00	0,00	170.481.702,00
Ampliação Do Sist. De Reserva De Água Do C.D Da Mulemba/Luanda	778.500.000,00	0,00	778.500.000,00
Aquis. E Mont.Equip.Csr No Sist. Control Tensão Lt'S400e220kv/Minea	916.249.427,00	0,00	916.249.427,00
Aquisição E Montagem De Novos Gtg'S De Cabinda	764.307.000,00	0,00	764.307.000,00
Aquisição E Montagem Novos Gtg'S De Cabinda-Adenda	1.952.792.343,00	0,00	1.952.792.343,00
Assist.Técnica E Consult.Manutenção Do Sist.Electrico/Minea	252.769.736,00	0,00	252.769.736,00
Assistência Técnica Operação E Gestão De Sistema Abast.Água	218.554.875,00	0,00	218.554.875,00
Aterramento Do Nentro Na Rede De Média Tensão-Luanda	122.705.280,00	0,00	122.705.280,00
Const.Éta Dande (Capari E Sist.Associado) / Minea (Estudos)	112.500.000,00	0,00	112.500.000,00
Const.Éta Sequele E Sist.Associado / Minea ( Estudos )	156.000.000,00	0,00	156.000.000,00
Const.Lin./Transp.200kv Lom./Biop./Beng.Sul 220kv 60/30kv-120mva	1.320.265.407,00	0,00	1.320.265.407,00
Const.Segunda Central Hidroelct.De Cambambe (4x130 Mw)/Mine	5.162.483.649,00	12.037.074.123,00	17.199.557.772,00
Const.Sist.Adução Dist.Éta Quilonga	1.102.605.091,00	0,00	1.102.605.091,00
Grand.Sist.Dist.Associado/Minea			
Const.Sistema De Abast. Água Beng.Lob.Catumb.E B.Farta(Fase 3)	173.000.000,00	4.000.000.000,00	4.173.000.000,00
Construção Da Central Termica Do Dundo (A) Minea	884.388.818,00	0,00	884.388.818,00
Construção Da Central Termica Do Kuito-Adenda	0,00	728.050.719,00	728.050.719,00



## RESUMO DO PIP DO ÓRGÃO POR UNIDADE ORÇAMENTAL

Órgão do Governo / Unidade Orçamental	Rec. Ordinários	Linhas de Crédito	Total
<b>Total Geral:</b>	<b>520.757.244.352,00</b>	<b>291.865.520.006,00</b>	<b>812.622.764.358,00</b>
<b>Ministério Da Energia E Das Águas</b>	<b>103.421.471.546,00</b>	<b>82.655.543.767,00</b>	<b>186.077.015.313,00</b>
<b>Ministério Da Energia E Das Águas</b>	<b>103.421.471.546,00</b>	<b>82.655.543.767,00</b>	<b>186.077.015.313,00</b>
Construção Da Central Térmica Da Kivela (A) / Minea	677.084.006,00	0,00	677.084.006,00
Construção Da Central Térmica De Saurimo- Adenda / Minea	0,00	896.740.653,00	896.740.653,00
Construção Da Central Térmica De Saurimo/Lunda Sul	87.462.742,00	174.844.048,00	262.306.790,00
Construção Da Central Térmica Do Kuito/Bié	190.305.282,00	1.303.057.150,00	1.493.362.432,00
Construção Da Central Térmica Do Luena(7,5 Mw)	354.236.705,00	531.355.057,00	885.591.762,00
Construção Da Linha De Transmissão De 220 Kv Gabela-Quileva	204.120.000,00	3.803.286.719,00	4.007.406.719,00
Construção De C.D.S Novas Centralidades/Minea	495.000.000,00	0,00	495.000.000,00
Construção De Estações De Tratamento De Águas Residuais (Etar)/Luanda	434.700.000,00	0,00	434.700.000,00
Construção De Novos Centros De Distribuição (Estudos)/Minea	126.000.000,00	0,00	126.000.000,00
Construção De Novos Centros De Distribuição/Minea	13.000.000,00	0,00	13.000.000,00
Construção Do Sist.Adução Dist.Prin.Ass.Eta Bita (Estudos)/Minea	267.980.000,00	0,00	267.980.000,00
Construção Eta Dande (Capari E Sistema Associado)/Minea	167.062.500,00	0,00	167.062.500,00
Construção Eta Sequele E Sistema Associado/Minea	133.625.000,00	0,00	133.625.000,00
Construção Linha Transp. 60 Kv Central Mabubas Subestação Regional	22.707.090,00	0,00	22.707.090,00
Construção Se Chicala (Fase 1) / Minea	220.003.356,00	0,00	220.003.356,00
Construção Sist.Adução E Distr.Eta Quil. Grande Estudos)/Minea	206.000.000,00	0,00	206.000.000,00
Construção Sistema 4 (Bita ) E Sistema Associado/Minea	1.249.661.358,00	0,00	1.249.661.358,00
Elaboração De Estudos E Proj. S/Gestão E Aprov. Bacias Hidrográficas	323.592.750,00	0,00	323.592.750,00
Elaboração De Estudos Projecto E Fiscalização/Minea	461.797.593,00	0,00	461.797.593,00
Elaboração De Planos Directores Do Sistema De Abastecimento De Água	135.000.000,00	0,00	135.000.000,00
Elaboração Est.Proj.Expansão Capacidade Transp.Energia/Minea	1.778.648.702,00	0,00	1.778.648.702,00
Elaboração Estudos Proj.P/Expansão Capacidade Produção Hidroeléctrica	669.407.827,00	0,00	669.407.827,00
Estudo P/Mapeamento Ventos-Aval.Poten.Eólico De Angola/Mine	268.770.826,00	0,00	268.770.826,00
Estudo Para Desenvolvimento Do Parque Eólico Do Tombwa/Mine	170.950.000,00	0,00	170.950.000,00
Estudos De Planos Gerais De Bacias Hidrográficas/Minea	345.262.500,00	0,00	345.262.500,00
Estudos E Projectos De Mini-Hidricas	294.827.913,00	0,00	294.827.913,00
Estudos, Assistência Técnica E Consultoria Sistema Abast.Água	307.940.738,00	0,00	307.940.738,00
Fiscaliz.Acções Complem-Proj.Inseridos L.C.China/Águas (Fase 1)	115.000.000,00	0,00	115.000.000,00
Fiscaliz.Proj.Abast.Água Prov.Luanda (Pacotes 1, 2, 3 E 4)	509.668.423,00	0,00	509.668.423,00
Fiscaliz.Projectos Inseridos L.C.China/Águas ( Fase 2 )	322.000.000,00	0,00	322.000.000,00
Fiscalização De Projectos Inseridos Na L.C China/Águas (Fase 3)	455.000.000,00	0,00	455.000.000,00
Fiscalização De Projectos Inseridos Na L/C China/Electricidade (Fase 2)	462.000.000,00	0,00	462.000.000,00
Fiscalização Empreitadas De Abast.Água E Sanamento/Minea	538.021.199,00	0,00	538.021.199,00
Fiscalização Proj.Inserid.L.C.China / Electric - Fase 3 / Minea	302.832.075,00	0,00	302.832.075,00
Fiscalização Proj.Inseridos.L.C.China/Elect.(Ac.Compl.)-Fase 1 /Minea	16.491.681,00	0,00	16.491.681,00

## RESUMO DO PIP DO ÓRGÃO POR UNIDADE ORÇAMENTAL

Órgão do Governo / Unidade Orçamental	Rec. Ordinários	Linhas de Crédito	Total
<b>Total Geral:</b>	<b>520.757.244.352,00</b>	<b>291.865.520.006,00</b>	<b>812.622.764.358,00</b>
<b>Ministério Da Energia E Das Águas</b>	<b>103.421.471.546,00</b>	<b>82.655.543.767,00</b>	<b>186.077.015.313,00</b>
<b>Ministério Da Energia E Das Águas</b>	<b>103.421.471.546,00</b>	<b>82.655.543.767,00</b>	<b>186.077.015.313,00</b>
Gestão, Implementação E Fiscalização De Projectos	666.720.000,00	0,00	666.720.000,00
Implantação De Condutas Adutoras Br.Morar E Benfica/Minea	198.000.000,00	0,00	198.000.000,00
Implantação De Redes De Dist.Lig.Domiciliares-Novas Redes/Minea	705.375.000,00	0,00	705.375.000,00
Implantação De Redes Terc.Lig.Domiciliares Redes Existentes/Minea	792.000.000,00	0,00	792.000.000,00
Implementação De Sistemas De Energia Solar/Min. Energia	546.975.000,00	0,00	546.975.000,00
Infra-Estrutura Primária Camama/Minea (Estudos)	275.000.000,00	0,00	275.000.000,00
Inst. Contadores Gerais E Sector. Rede Dist. Água De Luanda/Minea	198.720.000,00	0,00	198.720.000,00
Inst. De Medidores De Caudais Nas E.T.A E C.D Sist.De Abast.Água/Lda	384.000.000,00	0,00	384.000.000,00
Ligação Se Chicala-Kinaxixi-Edel / Minea	395.704.008,00	0,00	395.704.008,00
Lt 60 Kv Se Cacuaco-Sequele-Ene/Minea	478.133.775,00	0,00	478.133.775,00
Lt 60 Kv Se Mabubas Capari-Ene/Minea	256.907.700,00	0,00	256.907.700,00
Lt 60 Kv Se Zee Zango Ene/Minea	453.156.638,00	0,00	453.156.638,00
Melhoria Red.Dist.Água / Zon.Altas Cid.Luanda Zi. Viana (Adenda)	1.099.523.858,00	1.327.561.920,00	2.427.085.778,00
Monotorização Da Qualidade Da Água/Minea	70.000.000,00	0,00	70.000.000,00
Nova Central Termica -Namibe(80mw)Minea	638.550.000,00	0,00	638.550.000,00
Nova Central Térmica Do Kuito (Emergência-2x2mw) / Minea	101.748.706,00	0,00	101.748.706,00
Nova Central Térmica Do Luena (Emergência-2x2mw) / Minea	100.948.693,00	0,00	100.948.693,00
Novos Sist.Sedes Municip.Abast.Melhoria Dist.Água / Minea	2.151.765.000,00	0,00	2.151.765.000,00
Plano De Acção Imediata P/Luena, Menongue E Mbaza Congo	594.000.000,00	0,00	594.000.000,00
Programa De Assistência Técnica Para Dna (Cooperação Cubana)	180.000.000,00	0,00	180.000.000,00
Programa De Emergência De Abast.Rural De Água Prov.K.Sul E Bengo	227.500.000,00	0,00	227.500.000,00
Programa De Águas Subterrâneas	75.000.000,00	0,00	75.000.000,00
Programa Nacional De Água E Electricidade (Pronae/Electricidade)	56.000.000,00	0,00	56.000.000,00
Programa Nacional De Água E Electricidade (Pronae/Águas)	90.000.000,00	0,00	90.000.000,00
Programa-Água Para Todos	5.820.000.000,00	0,00	5.820.000.000,00
Projecto De Desenv. Institucional Do Sector De Águas(Bm/Pdisa)	300.000.000,00	300.000.000,00	600.000.000,00
Reab. Ampl. Das Redes Mt E Bt Sumbe P.Amboim E Gabela Fase 1	109.209.422,00	2.080.179.466,00	2.189.388.888,00
Reab. Ampl. Rede Electrica De Saurimo - Projecto Intercalar / Mine	346.730.858,00	0,00	346.730.858,00
Reab. Ampl. Rede Electrica Do Huambo Projecto Intercalar / Mine	374.722.727,00	0,00	374.722.727,00
Reab. Ampl. Rede Electrica Do Kuito Projecto Intercalar / Mine	313.600.000,00	0,00	313.600.000,00
Reab. E Exp. Redes Mt/Bt-Benguela Huambo E Bié(Parte 1 Hbo/Caala)	0,00	2.254.927.303,00	2.254.927.303,00
Reab. E Expansão Redes Elect. Mt, Bt E Ip De Camacupa/Bié/Minea	200.933.672,00	0,00	200.933.672,00
Reab. Reforço Sistema Abast. Água Do Lubango-1ª Fase/Minea	2.447.280.000,00	3.970.000.000,00	6.417.280.000,00

## RESUMO DO PIP DO ÓRGÃO POR UNIDADE ORÇAMENTAL

Órgão do Governo / Unidade Orçamental	Rec. Ordinários	Linhas de Crédito	Total
<b>Total Geral:</b>	<b>520.757.244.352,00</b>	<b>291.865.520.006,00</b>	<b>812.622.764.358,00</b>
<b>Ministério Da Energia E Das Águas</b>	<b>103.421.471.546,00</b>	<b>82.655.543.767,00</b>	<b>186.077.015.313,00</b>
<b>Ministério Da Energia E Das Águas</b>	<b>103.421.471.546,00</b>	<b>82.655.543.767,00</b>	<b>186.077.015.313,00</b>
Reab.Ampl. Rede Electrica Do Luena Projecto Intercalar / Mine	169.438.784,00	0,00	169.438.784,00
Reab.Ampl.Redes Mt/Bt Ilha De Luanda	181.290.731,00	0,00	181.290.731,00
Reab.Ampl.Redes At Mt Bt E Ip Reg. Cab.Lândana-Adenda 2	862.592.357,00	0,00	862.592.357,00
Reab.Do Sist Abast.Água 2 ( Eta E Se) Quifangondo-Cacuaco / Minea	717.368.816,00	0,00	717.368.816,00
Reab.E Ampliação Do Sistema Abast.De Água /Malanje-Fase 2	116.400.000,00	1.540.000.000,00	1.656.400.000,00
Reab.E Reforço Do Sist.De Abast.De Água Do Kuito 2ª Fase	2.151.765.000,00	0,00	2.151.765.000,00
Reab.E Reforço Do Sist.De Abast.De Água Do Tômbua 2ª Fase	297.000.000,00	990.000.000,00	1.287.000.000,00
Reab.E Reforço Do Sistema De Abastecimento De Água Do Namibe/Minea	2.282.500.000,00	0,00	2.282.500.000,00
Reab.E Reforço Dos Sist.De Abast.Água De Caxito/Minea	1.195.425.000,00	0,00	1.195.425.000,00
Reab.Moder.Da Central Hidroeléctrica Cambambe-Adenda / Minea	0,00	6.278.578.529,00	6.278.578.529,00
Reab.Reforço Sist. Abast. Água Caxito.Catete E Urge-2ª Fase/Sea	220.000.000,00	410.406.292,00	630.406.292,00
Reabilitação Das Redes Mt E Bt De Mbanza Congo/Zaire/Mine	189.968.421,00	341.968.421,00	531.936.842,00
Reabilitação De Estações Hidrométricas/Minea	84.429.675,00	0,00	84.429.675,00
Reabilitação Do Centro De Pesquisa De Onga-Zanga/Bengo	74.000.000,00	0,00	74.000.000,00
Reabilitação Dos Postos De Seccionamento / Minea	372.563.217,00	0,00	372.563.217,00
Reabilitação E Ampliação Das Redes Mt,Bt E Ip Da Reg.De Cabinda E Lândana	810.125.540,00	0,00	810.125.540,00
Reabilitação E Expan.Redes Elect.Mt E Bt Lubango Namibe E Tombwa Fase 2	0,00	1.875.622.392,00	1.875.622.392,00
Reabilitação E Expansão Das Redes De Mt E Bt De Luanda - Fase 4	0,00	7.368.905.790,00	7.368.905.790,00
Reabilitação E Expansão Das Redes Mt/Bt Das Lundas Norte E Sul(Fase 1)	0,00	2.167.306.796,00	2.167.306.796,00
Reabilitação E Expansão Das Redes Mt/Bt De Malanje	416.830.640,00	0,00	416.830.640,00
Reabilitação E Modernização Da Central Hidroeléctrica De Cambambe	378.000.000,00	0,00	378.000.000,00
Reabilitação E Modernização Da Central Hidroeléctrica Matala	121.056.000,00	8.473.920.000,00	8.594.976.000,00
Reabilitação E Modernização Da Se Camama/Minea	220.120.853,00	0,00	220.120.853,00
Reabilitação E Modernização Da Se Viana/Minea	463.303.446,00	0,00	463.303.446,00
Reabilitação E Modernização Das Se Cazenga/Minea	462.775.074,00	0,00	462.775.074,00
Reabilitação E Reforço Do Sist. Abast. De Água Do Sumbe/Minea	300.000.000,00	600.000.000,00	900.000.000,00
Reabilitação Parcial Do A.H. Luquixe E Central 2/Uíge	410.264.158,00	0,00	410.264.158,00
Reabilitação Ref. Do Sist. De Abast.De Água Lundas Norte E Sul Parte 1	0,00	700.000.000,00	700.000.000,00
Reconst.Lt 60 Kv Luanda-Mabubas E Sub-Est.Reg.Mabubas(Ac Compl)	0,00	696.400.000,00	696.400.000,00
Reconstrução Do A.H. Cunje 1 E L.T. Cunje-Kuito/Bié	44.893.962,00	1.107.459.065,00	1.152.353.027,00
Rede De Distribuição Lar Do Patriota/Minea	218.000.000,00	0,00	218.000.000,00
Rede Distribuição Lar Do Patriota / Minea (Estudos)	118.000.000,00	0,00	118.000.000,00
Ref.Cap.Transf.Se Luanda Sul (Camama Viana Cazenga) / Minea	795.223.910,00	0,00	795.223.910,00
Ref.E Ampliação Da Rede Novas Centralidades/Minea	506.970.196,00	0,00	506.970.196,00

## RESUMO DO PIP DO ÓRGÃO POR UNIDADE ORÇAMENTAL

Órgão do Governo / Unidade Orçamental	Rec. Ordinários	Linhas de Crédito	Total
<b>Total Geral:</b>	<b>520.757.244.352,00</b>	<b>291.865.520.006,00</b>	<b>812.622.764.358,00</b>
<b>Ministério Da Energia E Das Águas</b>	<b>103.421.471.546,00</b>	<b>82.655.543.767,00</b>	<b>186.077.015.313,00</b>
<b>Ministério Da Energia E Das Águas</b>	<b>103.421.471.546,00</b>	<b>82.655.543.767,00</b>	<b>186.077.015.313,00</b>
Ref.Sist.Abast.E Melhoría Dist Águas Cid.Luanda Pacote 3 (Adenda)	270.098.104,00	1.071.389.145,00	1.341.487.249,00
Reforço Capa.Termoeléctrica Luanda Emerg. (Lotes 1 2 3 4) / Minea	1.970.576.678,00	0,00	1.970.576.678,00
Reforço Capac.Termoeléct.Luanda-Emergência Fiscalização/Minea	132.300.000,00	0,00	132.300.000,00
Reforço Capac.Termoeléct.Luanda Emergência Interligação/Mine	1.189.577.242,00	0,00	1.189.577.242,00
Reforço Capacidade Termoeléctica Do Huambo (18 Mw ) Mine	212.885.415,00	0,00	212.885.415,00
Reforço Capacidade Termoeléctrica De Caála (10 Mw ) Mine	236.548.080,00	0,00	236.548.080,00
Reforço Do Sist.De Abastec. De Água De Lda-Ações Complementares	0,00	1.013.125.085,00	1.013.125.085,00
Reforço Do Sistema Abast.E Melhoría Distrib.Água Cidade Luanda Pacote 2	1.469.463.120,00	0,00	1.469.463.120,00
Reforço Do Sistema De Abast.De Água De Ondjiva(Fase2)/Kunene	315.638.390,00	6.312.767.810,00	6.628.406.200,00
Reforço Do Sistema De Abastecimento De Água De Luanda Pacote 4	0,00	4.943.874.841,00	4.943.874.841,00
Reforço Rede At Lt 220 Kv Camama Morro Bento Se M.Bento Ene	832.835.268,00	0,00	832.835.268,00
Reforço Rede At Luanda-Se Filda E Lt 220kv Viana-Filda/Minea	1.337.751.261,00	0,00	1.337.751.261,00
Reforço Rede Luanda-Se Boavista Lt220 Kv Cacnaco Boavista/Minea	1,00	0,00	1,00
Reforço Sist.Abast.Melh.Dist.Água Cid.Luanda Pacote 1 Adenda/Minea	619.992.739,00	2.459.304.532,00	3.079.297.271,00
Reforço Sist.Abastecimento De Água A Ondjiva	1.847.698.746,00	0,00	1.847.698.746,00
Reforço Sistema Abastecimento De Água Do Huambo-2ª Fase/S.E.A	6.147.900.000,00	0,00	6.147.900.000,00
Reparação Barragem Do Calueque E Const. De Estação Elevatória/Minea	359.757.900,00	0,00	359.757.900,00
Reparação Da Rede De Distrib.Reg.30 Kv E Reab./Exp.Red.Mt/Bt/Malanje	35.486.110,00	897.437.911,00	932.924.021,00
Reparação Geral Barragem Do Gove Const.Central-Adenda	3.830.500.000,00	0,00	3.830.500.000,00
Reparação Geral Da Barragem Do Gove E Construção Da Central/Huambo	257.130.000,00	0,00	257.130.000,00
Se 60/15 Kv Samba (Estudos) Edel/Minea	811.908.737,00	0,00	811.908.737,00
Se 60/15 Kv Angola Cuba (Estudos) Edel/Minea	515.507.532,00	0,00	515.507.532,00
Se 60/15 Kv Cacnaco Vila (Estudos) Edel/Minea	871.802.366,00	0,00	871.802.366,00
Se 60/15 Kv Cacnaco-Sequele (Estudos) Edel/Minea	791.815.500,00	0,00	791.815.500,00
Se 60/15 Kv Capari (Estudos) Edel/Minea	800.613.450,00	0,00	800.613.450,00
Se 60/15 Kv Cazenga 6ª Avánida (Estudos) Edel/Minea	699.158.804,00	0,00	699.158.804,00
Se 60/15 Kv Encibe Camama (Estudos) Edel/Minea	652.331.452,00	0,00	652.331.452,00
Se 60/15 Kv Golfe 28 De Agosto (Estudos) Edel/Minea	531.859.812,00	0,00	531.859.812,00
Se 60/15 Kv Km 44 Ene/Minea	512.265.600,00	0,00	512.265.600,00
Se 60/15 Kv Lar Do Patriota (Estudos) Edel/Minea	625.477.959,00	0,00	625.477.959,00
Se 60/15 Kv Sapú (Estudos) Edel/Minea	916.682.201,00	0,00	916.682.201,00
Se 60/15 Kv Victória É Certa Certa (Estudos) Edel/Minea	543.965.262,00	0,00	543.965.262,00
Se 60/15 Kv Zango Edifícios (Estudos) Edel/Minea	1.583.631.000,00	0,00	1.583.631.000,00
Se Av.Comandante Gika E Cabo 60 Kv Alvalade Edel/Minea	673.257.593,00	0,00	673.257.593,00
Sistema De Transmissão Associado Ao Gove	3.872.739.026,00	0,00	3.872.739.026,00



## RESUMO DO PIP DO ÓRGÃO POR UNIDADE ORÇAMENTAL

Órgão do Governo / Unidade Orçamental	Rec. Ordinários	Linhas de Crédito	Total
<b>Total Geral:</b>	<b>520.757.244.352,00</b>	<b>291.865.520.006,00</b>	<b>812.622.764.358,00</b>
<b>Ministério Da Energia E Das Águas</b>	<b>103.421.471.546,00</b>	<b>82.655.543.767,00</b>	<b>186.077.015.313,00</b>
<b>Ministério Da Energia E Das Águas</b>	<b>103.421.471.546,00</b>	<b>82.655.543.767,00</b>	<b>186.077.015.313,00</b>
Substituição De 750 Km De Rede De Dist. Da Zona Metropolitana/Luanda	680.311.835,00	0,00	680.311.835,00
<b>Ministério Do Urbanismo E Da Construção</b>	<b>146.923.766.070,00</b>	<b>99.666.804.629,00</b>	<b>246.590.570.699,00</b>
<b>Ministério Do Urbanismo E Da Construção</b>	<b>129.819.690.891,00</b>	<b>80.194.510.135,00</b>	<b>210.014.201.026,00</b>
Atualização E Execução De Cart.Sedes Vilas E Prov.Escalas 1.200 E 1.1.1000	28.565.466,00	0,00	28.565.466,00
Ampliação Da Capacid. De Armaz.Centrais De Emulsão Benguela E Namibe	109.687.500,00	450.000.000,00	559.687.500,00
Ampliação Da Estrada Camama/Viana/Minuc	529.200.000,00	0,00	529.200.000,00
Aproveitamento Hidroagrícola Da Quiminha/Minuc	195.000.000,00	1.500.000.000,00	1.695.000.000,00
Aquisição De Pontes Metálicas Rodoviárias (Centurion)	115.236.997,00	0,00	115.236.997,00
Aquisição Máquinas Equip.Obras Públicas Inea(Igetec)/Minuc	121.345.558,00	0,00	121.345.558,00
Assistência Técnica Para Reforço Da Capacidade Institucional/Minuc	52.000.000,00	0,00	52.000.000,00
Beneficiação E Ressagem Das Ruas Da Cidade De Benguela/Minuc	602.913.168,00	0,00	602.913.168,00
Beneficiação E Ressagem Das Ruas Da Cidade De Caxito, Uíge E Negage	219.003.200,00	1.250.000.000,00	1.469.003.200,00
Beneficiação E Ressagem Das Ruas Da Cidade De Malanje/Minuc	197.730.000,00	0,00	197.730.000,00
Beneficiação E Ressagem Das Ruas Da Cidade De Mbanza Congo	394.875.000,00	0,00	394.875.000,00
Beneficiação E Ressagem Das Ruas Da Cidade De Ndalatando/Minuc	520.697.736,00	0,00	520.697.736,00
Beneficiação E Ressagem Das Ruas Da Cidade Do Lobito/Minuc	526.500.000,00	0,00	526.500.000,00
Beneficiação E Ressagem Das Ruas Do Soyo	329.355.000,00	0,00	329.355.000,00
Beneficiação E Ressagem Das Rus Da Cidade Do Kuito/Minuc	197.730.000,00	0,00	197.730.000,00
Captação De Água No Rio Kuve E Transporte Água P/W.Kungo/Aldeia Nova	0,00	385.008.000,00	385.008.000,00
Combate As Ravinas Do Lubango	621.441.677,00	0,00	621.441.677,00
Combate As Ravinas Do Luena	323.604.534,00	0,00	323.604.534,00
Conclusão Da Construção Do Palácio Da Justiça (Trabalhos Adicionais)	281.455.126,00	0,00	281.455.126,00
Const.Auto E.Lda/Soyo-P.3(E.C.Nzeto 8km)+T.C.I.En100(31km)	97.968.000,00	1.004.800.000,00	1.102.768.000,00
Const.Auto Est.Lda.Fase 1d (Ponte Ligação Cacnaco) 2ª Fase /Minuc	0,00	288.087.825,00	288.087.825,00
Const.Auto Est.Perif.Lda. Fase 1c Viana Cab. Lig. Fut 2ª Fase/Minuc	0,00	1.628.851.609,00	1.628.851.609,00
Const.Auto Estrada Perif.Luanda Fase 1c (Viana Cacnaco) 2ª Fase	0,00	695.042.036,00	695.042.036,00
Const.Auto-Estrada Luanda/Soyo Pacote 4 Ponte/Rio Mbridge	133.302.000,00	1.230.480.000,00	1.363.782.000,00
Const.Auto-Estrada Luanda/Soyo Troço Nzeto/Soyo	238.160.000,00	1.648.800.000,00	1.886.960.000,00
Const.Das Vias De Serviço Da Estrada Luanda/Viana/Minuc	572.687.500,00	0,00	572.687.500,00
Const.Das Vias De Serviços Auto Estr.Cacnaco/Viana/Cabologongo	550.001.348,00	0,00	550.001.348,00
Const.Das Vias De Serviços Luanda Kifangondo Troço Bv Refinaria	498.856.901,00	0,00	498.856.901,00
Const.Edif.P/Div.Polícia Tipo A P/Brig.Can.Montada/Benguela	273.780.000,00	0,00	273.780.000,00

## RESUMO DO PIP DO ÓRGÃO POR UNIDADE ORÇAMENTAL

Órgão do Governo / Unidade Orçamental	Rec. Ordinários	Linhas de Crédito	Total
<b>Total Geral:</b>	<b>520.757.244.352,00</b>	<b>291.865.520.006,00</b>	<b>812.622.764.358,00</b>
<b>Ministério Do Urbanismo E Da Construção</b>	<b>146.923.766.070,00</b>	<b>99.666.804.629,00</b>	<b>246.590.570.699,00</b>
<b>Ministério Do Urbanismo E Da Construção</b>	<b>129.819.690.891,00</b>	<b>80.194.510.135,00</b>	<b>210.014.201.026,00</b>
Const.Infra-Est.Z.B.V Est. Sonil-Sonil Rot.B.M.Pas.Infb 2ª Fase	604.830.064,00	930.507.790,00	1.535.337.854,00
Const.Infra-Estrut.Envolv.Novo Estádio Benguela- 1ª Fase C/Ext 7	131.643.458,00	0,00	131.643.458,00
Const.P.Obras Art.Esp.It. Caála Cac-Troço Neg/Cacu.Prov.Huila/Minuc	487.480.995,00	0,00	487.480.995,00
Const.P.Obras Art.Esp.Itsn.Samcaj-Vi.T-Uian.Q.V.Alegre K.Norte/Minuc	513.168.180,00	0,00	513.168.180,00
Construção Auto Estrada Luanda/Soyo-Pac. 7 (Ob.Arte Integ.Troço Nzeto/Soyo)	117.000.000,00	1.080.000.000,00	1.197.000.000,00
Construção Da Auto Estrada Luanda/Soyo-Pacote 5 (Km 8+800 Ao Km 104+800)	117.000.000,00	1.080.000.000,00	1.197.000.000,00
Construção Da Auto Estrada Luanda/Soyo-Pacote 6 (Km 104+800 Ao Km 149+300)	117.000.000,00	1.080.000.000,00	1.197.000.000,00
Construção Da Biblioteca De Malanje	56.308.895,00	0,00	56.308.895,00
Construção Da Biblioteca Do Campus Universitário-2ª Fase	130.000.000,00	2.000.000.000,00	2.130.000.000,00
Construção Da Biblioteca Do Huambo	111.887.677,00	0,00	111.887.677,00
Construção Da Estatua Do Rei Ekuikui 2º Provincia Do Huambo/Minop	110.485.082,00	0,00	110.485.082,00
Construção Da Estrada Talatona/Lar Do Patriota/Minuc	80.850.000,00	0,00	80.850.000,00
Construção Da Nova Ponte Sobre O Rio Zambeze/Moxico/Minop	291.461.636,00	0,00	291.461.636,00
Construção Da Passagem De Peões Na Cidade De Luanda/Minuc	98.759.510,00	0,00	98.759.510,00
Construção Da Via Expressa Luanda Viana Pacote 1 2ª Fase/Minuc	0,00	418.969.175,00	418.969.175,00
Construção Da Via Expressa Luanda Viana Pacote 3 2ª Fase/Minuc	0,00	428.887.728,00	428.887.728,00
Construção Da Via Rápida Luanda/Kifangondo Pacotes 1, 2ª Fase	0,00	610.813.520,00	610.813.520,00
Construção Da Via Rápida Luanda/Kinfangondo Pacote 2, 2ª Fase	0,00	497.410.300,00	497.410.300,00
Construção Da Via Rápida Luanda/Viana Pacote 2	325.000.000,00	1.439.389.770,00	1.764.389.770,00
Construção Das Infraestruturas Integradas Da Cidade De Cabinda	155.258.598,00	2.794.654.759,00	2.949.913.357,00
Construção Das Infraestruturas Integradas Da Cidade De Malanje	128.459.413,00	2.569.188.265,00	2.697.647.678,00
Construção Das Infraestruturas Integradas Da Cidade De Mbanza Congo	63.719.227,00	1.274.384.530,00	1.338.103.757,00
Construção Das Infraestruturas Integradas Da Cidade Do Nzeto	67.800.393,00	1.356.007.852,00	1.423.808.245,00
Construção Das Infraestruturas Integradas Da Cidade Do Soyo	84.958.969,00	1.699.179.380,00	1.784.138.349,00
Construção De 7 Postos De Fronteira/K.Kubango	131.969.955,00	0,00	131.969.955,00
Construção De Campus Universitário Em Cabinda	1.116.020.000,00	0,00	1.116.020.000,00
Construção De Cinco Centros De Formação Profissional Do Minop	1.054.981.725,00	0,00	1.054.981.725,00
Construção De Edifícios No Âmbito Do Protocolo De Lusaka	1.087.320.000,00	0,00	1.087.320.000,00
Construção Do Campo De Futebol De Saurimo/Minop	390.592.800,00	0,00	390.592.800,00
Construção Do Campus Universitário A. Neto	2.200.000.000,00	1.425.032.195,00	3.625.032.195,00
Construção Do Centro Cultural Mbalundu Huambo / Minuc	385.335.000,00	0,00	385.335.000,00
Construção Do Centro De Formação Profissional Do Soyo/Minuc	250.965.000,00	0,00	250.965.000,00
Construção Do Centro Político Administrativo Da Província	292.500.000,00	0,00	292.500.000,00

## RESUMO DO PIP DO ÓRGÃO POR UNIDADE ORÇAMENTAL

Órgão do Governo / Unidade Orçamental	Rec. Ordinários	Linhas de Crédito	Total
<b>Total Geral:</b>	<b>520.757.244.352,00</b>	<b>291.865.520.006,00</b>	<b>812.622.764.358,00</b>
<b>Ministério Do Urbanismo E Da Construção</b>	<b>146.923.766.070,00</b>	<b>99.666.804.629,00</b>	<b>246.590.570.699,00</b>
<b>Ministério Do Urbanismo E Da Construção</b>	<b>129.819.690.891,00</b>	<b>80.194.510.135,00</b>	<b>210.014.201.026,00</b>
De Cabinda			
Construção Do Complexo Gimnodesportivo De Mbanza Congo	128.700.000,00	0,00	128.700.000,00
Construção Do Complexo Gimnodesportivo De Ndalatando	143.000.000,00	0,00	143.000.000,00
Construção Do Edifício P/ O Posto Policial De Luyana	24.659.159,00	0,00	24.659.159,00
Construção Do Edifício P/ O Posto Policial De Neriquinha	25.332.700,00	0,00	25.332.700,00
Construção Do Edifício P/ O Posto Policial Do Cunjamba	70.976.903,00	0,00	70.976.903,00
Construção Do Edifício Da Direcção Provincial Das Obras Públicas Do Cunene	241.312.500,00	0,00	241.312.500,00
Construção Do Edifício Do Cocan 2010 Faf Na Prov. De Luanda	453.857.625,00	0,00	453.857.625,00
Construção Do Edifício P/ Esquadra Da Polícia De Mavinga/Minop	22.359.202,00	0,00	22.359.202,00
Construção Do Edifício P/ Esquadra Da Polícia Do Dirico/Minop	37.349.708,00	0,00	37.349.708,00
Construção Do Edifício P/ Esquadra Da Polícia Do Mucusso/Minop	47.776.014,00	0,00	47.776.014,00
Construção Do Edifício P/ Esquadra Da Polícia Do Rivungo/Minop	35.901.131,00	0,00	35.901.131,00
Construção Do Edifício P/ O Posto Policial De Katnitui	43.619.305,00	0,00	43.619.305,00
Construção Do Edifício P/A Divisão De Polícia De Mavinga	204.145.999,00	0,00	204.145.999,00
Construção Do Edifício P/O Posto Policial De Jamba/K. Kunango/Minop	21.167.150,00	0,00	21.167.150,00
Construção Do Edifício P/O Posto Policial Do Luengue/Minop	36.492.374,00	0,00	36.492.374,00
Construção Do Edifício P/O Posto Policial Mavinga/K. Kubango/Minop	34.922.810,00	0,00	34.922.810,00
Construção Do Edifício Para Divisão De Polícia Do Cuango/Lunda Norte	273.780.000,00	0,00	273.780.000,00
Construção Do Edifício Para Divisão De Polícia Do Lobito	273.780.000,00	0,00	273.780.000,00
Construção Do Edifício Para Divisão De Polícia Do Lumbala Nguimbo/Moxico	273.780.000,00	0,00	273.780.000,00
Construção Do Edifício Para Divisão De Polícia Do Rangel	134.000.000,00	0,00	134.000.000,00
Construção Do Monumento Aos Heróis Do Kuito Kuanavale	716.946.601,00	0,00	716.946.601,00
Construção Do Monumento Da Paz/Moxico	309.790.756,00	0,00	309.790.756,00
Construção Do Palácio Do Governador Do Kwanza Norte	141.163.036,00	0,00	141.163.036,00
Construção Do Palácio Do Governador Do Uíge	280.800.000,00	0,00	280.800.000,00
Construção Do Parque De Estacionamento Do Palácio Da Justiça	245.489.400,00	0,00	245.489.400,00
Construção Do Quartel De Bombeiros Na Zona Economica Especial / Minuc	40.130.500,00	0,00	40.130.500,00
Construção Do Templo Da Igreja Baptista Do Liro No Lobito	32.500.000,00	0,00	32.500.000,00
Construção Do Templo Da Igreja Do Nosso Senhor Jesus Cristo No Mundo	450.000.000,00	0,00	450.000.000,00
Construção E Reabilitação Dos Edifícios Dos Governos Provinciais	585.000.000,00	0,00	585.000.000,00
Construção E Reabilitação Dos Palácios Dos Governadores	585.000.000,00	0,00	585.000.000,00
Construção E Reabilitação Edifícios Das Adm. Com. E Resid. Administradores	468.000.000,00	0,00	468.000.000,00
Construção E Reabilitação Edifícios Das Admin.Mun.E Resid. Administradores	468.000.000,00	0,00	468.000.000,00
Construção Infr.Z.Boavista Lig.Boavista/Miramar Aces.Porto Luanda Pacote A	306.416.693,00	471.410.298,00	777.826.991,00

## RESUMO DO PIP DO ÓRGÃO POR UNIDADE ORÇAMENTAL

Órgão do Governo / Unidade Orçamental	Rec. Ordinários	Linhas de Crédito	Total
<b>Total Geral:</b>	<b>520.757.244.352,00</b>	<b>291.865.520.006,00</b>	<b>812.622.764.358,00</b>
<b>Ministério Do Urbanismo E Da Construção</b>	<b>146.923.766.070,00</b>	<b>99.666.804.629,00</b>	<b>246.590.570.699,00</b>
<b>Ministério Do Urbanismo E Da Construção</b>	<b>129.819.690.891,00</b>	<b>80.194.510.135,00</b>	<b>210.014.201.026,00</b>
Construção Nova P.S/Rio Kuanza B.K.Iten.Luanda-Lob.Est.En 100/Minuc	529.200.000,00	0,00	529.200.000,00
Construção Nova P.S/Rio Longa,Iten.Cab.Ledo-P.Am.Estr.En 100/Minuc	264.600.000,00	0,00	264.600.000,00
Construção Nova P.S/Rio Queve,Iten.Por.Amb-Sumbe Est.En 100/Minuc	411.600.000,00	0,00	411.600.000,00
Contenção Das Ravinas Da Damba	829.237.500,00	0,00	829.237.500,00
Contenção Das Ravinas De Mbanza Congo	214.946.225,00	0,00	214.946.225,00
Contenção Das Ravinas De Milungo (Macocola)/Uíge	119.778.750,00	0,00	119.778.750,00
Contenção Das Ravinas De Saurimo - Fase 2	694.706.347,00	0,00	694.706.347,00
Contenção Das Ravinas Do Bungo	133.087.500,00	0,00	133.087.500,00
Contenção Das Ravinas Do Dundo - Fase 2	1.302.590.039,00	0,00	1.302.590.039,00
Contenção Das Ravinas Do Kuando Kubango/Minuc	346.500.000,00	0,00	346.500.000,00
Cursos Profissionalizantes Para O Programa Aldeia Nova/Minuc	156.000.000,00	0,00	156.000.000,00
Desassoramento Do Rio Beiro (Trabalhos Complementares)	77.369.866,00	453.391.128,00	530.760.994,00
Desenvolvimento Da Zona Da Corimba-Via Marginal Sudoeste	279.530.838,00	0,00	279.530.838,00
Elab. Dos Planos Prov.De Ordenamento Do Território/Minuh	18.282.106,00	0,00	18.282.106,00
Elaboração Dos Planos De Ordenamento Rural/Minuc	54.080.000,00	0,00	54.080.000,00
Estratégia Nacional De Desenvolvimento Urbano/Minuc	87.750.000,00	0,00	87.750.000,00
Estudos E Projectos Da Ponte P/Ligação Soyo/Cabinda	444.600.000,00	587.500.000,00	1.032.100.000,00
Estudos E Projectos De Estradas E Pontes	1.043.000.000,00	0,00	1.043.000.000,00
Estudos E Projectos Novos Campus Universitários(Kat,K.Vita,Jes,Mand)/Minuc	972.000.000,00	0,00	972.000.000,00
Estudos Projectos E Fiscalização Diversa/Minuc	1.534.605.526,00	0,00	1.534.605.526,00
Execução De Cadastro Nacional Do Património Habitacional/Minuc	200.926.709,00	0,00	200.926.709,00
Execução Do Cadastro Nacional De Terras/Minuc	103.747.925,00	0,00	103.747.925,00
Fiscalização Dos Projectos Da Linha De Crédito Da China/Minuc	585.000.000,00	0,00	585.000.000,00
Fiscalização E Estudos Para Projectos Aldeia Nova/Minuc	206.192.025,00	0,00	206.192.025,00
Formação E Capacitação Dos Quadros Do Minuc	107.094.065,00	0,00	107.094.065,00
Gestão Do Parque Habitacional/Novas Urbanizações/Min.Urbanismo	58.191.250,00	0,00	58.191.250,00
Implementação Centro Nac. Gestão De Informação Geográfica / Minuh	18.316.816,00	0,00	18.316.816,00
Implementação Da Lei De Ordenam. Do Território E Urbanismo	200.947.588,00	0,00	200.947.588,00
Implementação Da Lotu / Minuc	113.961.657,00	0,00	113.961.657,00
Infra-Estruturas Das Aldeias 5-9-10-12-13-14 E 15 Waco Kungo/Minuc	389.025.000,00	0,00	389.025.000,00
Instalação De Centrais De Britagem/Minuc	183.750.000,00	0,00	183.750.000,00
Instalação E Gestão De Balanças Rodoviárias/Minuc	445.900.000,00	0,00	445.900.000,00
Limpeza Desmatção E Loteamento De Auto Const.Dirigida/Minuc	175.500.000,00	0,00	175.500.000,00
Monitoramento De Estrads E Pontes/Minuc	219.879.740,00	0,00	219.879.740,00
Montagem De Pontes Metalicas/Minuc	196.000.000,00	0,00	196.000.000,00
Ponte Talatona Lar Patriota/Minuc	148.500.000,00	0,00	148.500.000,00
Pontes Molhada Talatona/Minuc	18.750.000,00	0,00	18.750.000,00
Prog. Comp. De Luanda-Reab. Rua Alipio Macuéria/Minop	0,00	642.344.589,00	642.344.589,00



## RESUMO DO PIP DO ÓRGÃO POR UNIDADE ORÇAMENTAL

Órgão do Governo / Unidade Orçamental	Rec. Ordinários	Linhas de Crédito	Total
<b>Total Geral:</b>	<b>520.757.244.352,00</b>	<b>291.865.520.006,00</b>	<b>812.622.764.358,00</b>
<b>Ministério Do Urbanismo E Da Construção</b>	<b>146.923.766.070,00</b>	<b>99.666.804.629,00</b>	<b>246.590.570.699,00</b>
<b>Ministério Do Urbanismo E Da Construção</b>	<b>129.819.690.891,00</b>	<b>80.194.510.135,00</b>	<b>210.014.201.026,00</b>
Prog. De Capacit. E Diagnóst. E Gest. Integ. Do Território / Minuc	32.500.000,00	0,00	32.500.000,00
Prog.Complem.Luanda-Ligação Auto Est./Futungo/Lar Patriota/Lda	573.300.000,00	0,00	573.300.000,00
Prog.San.Bas.Lda, Fase 4-Reab.E Requal. Av.21 Janeiro/Fan/Estr.Samba/Interl	569.587.311,00	2.705.539.726,00	3.275.127.037,00
Programa Complem.Luanda-Construção Estrada De Aces.Oeste Projecto Nova Vida	200.655.000,00	0,00	200.655.000,00
Programa Complementar Luanda - Ligação Estrada Do Futungo/Av. 21 Janeiro	880.623.418,00	810.709.124,00	1.691.332.542,00
Programa Complementar De Reabilitação Das Ruas De Luanda	1.843.230.883,00	0,00	1.843.230.883,00
Programa Complementar Luanda-Ligação Auto-Estrada Uan/Sapú/Estrada Do Golf	0,00	959.706.000,00	959.706.000,00
Programa De Saneamento Básico Fase 6 Reab.Requal.Av.21 De Janeiro	895.980.000,00	810.709.124,00	1.706.689.124,00
Programa Especial De Reabilitação De Pontes	1.582.800.000,00	0,00	1.582.800.000,00
Programa Especial Mínimo De Recuperação Do Kuito-3ª Fase	969.206.718,00	0,00	969.206.718,00
Programa Indicativo Melhoria Assentamentos Urbanos Precários	237.044.145,00	0,00	237.044.145,00
Programa Nacional De Urbanização De Reservas Fundiárias / Minuh	64.615.116,00	0,00	64.615.116,00
Proj. Implem. Prog. Estudos E Capacit. Desenv. Sustentável/Minuc	28.161.193,00	0,00	28.161.193,00
Proj. P/Regular.E Contr. Rios Cat.,Cavaco,Coporolo-Et. 2/Reab.Esp.Do Lobito	446.120.982,00	2.064.739.417,00	2.510.860.399,00
Projecto De Aquisição De Auto-Batoneiras E Equip.Adicionais	86.287.500,00	399.356.250,00	485.643.750,00
Projecto De Infra-Estruturas Integr. Benguela, Lobito, Catumbela E B.Farta	344.151.671,00	2.122.268.639,00	2.466.420.310,00
Projecto De Infra-Estruturas Integradas Do Sumbe, Porto Amboim E Gabela	310.599.020,00	0,00	310.599.020,00
Projecto De Modernização De Rede Geodésica Nacional/Minuc	43.875.000,00	0,00	43.875.000,00
Pronagro Bié, Kuanza Sul E Uíge/Minuc	380.250.000,00	0,00	380.250.000,00
Protecção Contra As Cheias Do Dondo	228.150.000,00	0,00	228.150.000,00
Protecção Costeira Da Chicala	941.348.833,00	0,00	941.348.833,00
Reab. Av. 21 Janeiro, Fase 5 Tr. B.Aér. Nac.Rot. Aerop.Lig.Qtl C.Ec.-R-1agt	258.544.851,00	1.051.000.000,00	1.309.544.851,00
Reab. Da Estrada Calandula/Cuale/Massango/Malanje	1.066.997.081,00	0,00	1.066.997.081,00
Reab. Da Estrada Dombe Grande/Rio Equimina/Lucira/Benguela	958.918.046,00	0,00	958.918.046,00
Reab. Da Estrada Tchimbemba/Chiange-Kamal Do Chiange/Minop	988.622.945,00	0,00	988.622.945,00
Reab. Est. Mbanza Congo/Noqui/Incuindo O Aces. Post. Front. Luvo/Zaire	484.884.400,00	0,00	484.884.400,00
Reab. Est. Quibala/Luati/Calulo/Cabuta/S.P. Quilemba + R. Lussosso	713.758.500,00	0,00	713.758.500,00
Reab. Estrada Capanda/A. Dondo-Lote 1 (Cap/S.P. Quilemba/K.Norte	1.090.671.229,00	0,00	1.090.671.229,00
Reab.Ampliação Da Escola Comandante Dangereux-Huambo/Minop	256.500.000,00	0,00	256.500.000,00
Reab.Da Est.Caxito Nze.Mbanza Congo Auto-Est.Cax.Nzeto/Minuc	0,00	13.702.040.000,00	13.702.040.000,00

## RESUMO DO PIP DO ÓRGÃO POR UNIDADE ORÇAMENTAL

Órgão do Governo / Unidade Orçamental	Rec. Ordinários	Linhas de Crédito	Total
<b>Total Geral:</b>	<b>520.757.244.352,00</b>	<b>291.865.520.006,00</b>	<b>812.622.764.358,00</b>
<b>Ministério Do Urbanismo E Da Construção</b>	<b>146.923.766.070,00</b>	<b>99.666.804.629,00</b>	<b>246.590.570.699,00</b>
<b>Ministério Do Urbanismo E Da Construção</b>	<b>129.819.690.891,00</b>	<b>80.194.510.135,00</b>	<b>210.014.201.026,00</b>
Reab.Da Estr. Bailundo/S.Miguel Cruzamento Do Cassongue/Minuc	833.396.006,00	0,00	833.396.006,00
Reab.Da Estrada Bucu Zau/Belize/Miconge/Acesso Ao Luuli-11km	846.559.202,00	0,00	846.559.202,00
Reab.Da Estrada Caculama Mucari/Talamungongo/Malanje	771.899.818,00	0,00	771.899.818,00
Reab.De 11 Pontes Rodov. Nas Prov.Do K.Kub.Huila E Bié/Minop	444.234.375,00	0,00	444.234.375,00
Reab.E Ampl.Estrada Golfo Troço Gamek/Antigo Controlo 2ª Fase	0,00	419.911.802,00	419.911.802,00
Reab.E Ampliação Da Escola Comandante Bula No Huambo/Minop	198.000.000,00	0,00	198.000.000,00
Reab.E Ampliação Da Escola Sagrada Esperança-Malanje/Minop	198.000.000,00	0,00	198.000.000,00
Reab.Edifício Admin.Munic.Residência Admin./Dirico/K.Kubango/Minop	25.039.800,00	0,00	25.039.800,00
Reab.Edifício Admin.Munic.Residência Admin./Nancova/K.Kubango/Minop	99.180.125,00	0,00	99.180.125,00
Reab.Edifício Admin.Munic.Residência Admin.Rivungo/K.Kubango/Minop	74.380.345,00	0,00	74.380.345,00
Reab.Edifício Admin.Munic.Residência Do Admin.K.Kuanavale/Minop	42.590.267,00	0,00	42.590.267,00
Reab.Estr. Benguela/Luba-Troço: Catengue/Rio Coporolo/Minuc	745.290.000,00	0,00	745.290.000,00
Reab.Estr.Cacongo/Dinge/B.Zau/Sang.Mongo + Acesso Necuto/Minuc	939.294.720,00	0,00	939.294.720,00
Reab.Estr.Namibe (Sacomar)/Desvio Do Lub.+Aces.Baia Pipas	169.785.000,00	0,00	169.785.000,00
Reab.Estrada Golf Fase 3 Ligação Gamek/Futungo/Minuc	390.378.755,00	0,00	390.378.755,00
Reab.Estrada Porto Amboim (Pinda)/Cachoeira Da Binga	151.263.000,00	0,00	151.263.000,00
Reab.Ramais Barra Dande Estrada De Acesso Vila Do Ambriz/Minuc	329.062.500,00	0,00	329.062.500,00
Reabilitação Estrada Benguela/Lubango-Troço Rio Coporolo/Quilengues/Minuc	771.127.886,00	0,00	771.127.886,00
Reabilitação Da Avenida Hoji-Ya-Henda (Av.Dos Massacres)	920.079.751,00	0,00	920.079.751,00
Reabilitação Da Avenida N' Gola Kiluange - Pacote 2, 2ª Fase/Minuc	0,00	182.628.835,00	182.628.835,00
Reabilitação Da Avenida N'Gola Kiluange - Pacote 1, 2ª Fase/Minuc	0,00	244.299.848,00	244.299.848,00
Reabilitação Da Estrada Alto Hama/Bailundo/Cathungo+Acesso A Calacinga	992.250.000,00	0,00	992.250.000,00
Reabilitação Da Estrada Andulo/Nharea/Bié	561.707.838,00	0,00	561.707.838,00
Reabilitação Da Estrada Bailundo/Bimbe/Minuc	481.441.756,00	0,00	481.441.756,00
Reabilitação Da Estrada Benguela/Dombe Grande	658.222.911,00	0,00	658.222.911,00
Reabilitação Da Estrada Benguela/Lubango-Troço Quilengues/Cacula	926.100.000,00	0,00	926.100.000,00
Reabilitação Da Estrada Cabinda/Cacongo 2ª Fase	802.620.000,00	0,00	802.620.000,00
Reabilitação Da Estrada Cabo Ledo / Muxima / Bengo	888.030.000,00	0,00	888.030.000,00
Reabilitação Da Estrada Caconda/Chipindo-Huila/Minop	799.097.444,00	0,00	799.097.444,00
Reabilitação Da Estrada Caculama/Quela/Kunda Dia Baze/Malanje	952.560.000,00	0,00	952.560.000,00
Reabilitação Da Estrada Cacuso/Capanda	948.224.434,00	0,00	948.224.434,00
Reabilitação Da Estrada Calandula/Cacuso/Malanje	499.688.963,00	0,00	499.688.963,00

## RESUMO DO PIP DO ÓRGÃO POR UNIDADE ORÇAMENTAL

Órgão do Governo / Unidade Orçamental	Rec. Ordinários	Linhas de Crédito	Total
<b>Total Geral:</b>	<b>520.757.244.352,00</b>	<b>291.865.520.006,00</b>	<b>812.622.764.358,00</b>
<b>Ministério Do Urbanismo E Da Construção</b>	<b>146.923.766.070,00</b>	<b>99.666.804.629,00</b>	<b>246.590.570.699,00</b>
<b>Ministério Do Urbanismo E Da Construção</b>	<b>129.819.690.891,00</b>	<b>80.194.510.135,00</b>	<b>210.014.201.026,00</b>
Reabilitação Da Estrada Capanda/A.Dondo-Lote 2 S.Pedro Quil/A.Dondo	702.297.207,00	0,00	702.297.207,00
Reabilitação Da Estrada Cassonge/Betania/Xipepa/K.Sul	605.150.000,00	65.421.106,00	670.571.106,00
Reabilitação Da Estrada Catete/Cabala/Muxima (67 Km)	925.526.813,00	0,00	925.526.813,00
Reabilitação Da Estrada Caxito/Nzeto/Tomboco/Mbanza Congo	0,00	6.680.969.997,00	6.680.969.997,00
Reabilitação Da Estrada Caxito/Onzo/Muxaluando	651.873.138,00	0,00	651.873.138,00
Reabilitação Da Estrada Caála/Cuima/Cusse/Caluquem./Ngola/Cacula	1.077.888.580,00	0,00	1.077.888.580,00
Reabilitação Da Estrada Caála/Long./Ucuma/Quingenge/Ganda/Catengue	1.060.011.059,00	0,00	1.060.011.059,00
Reabilitação Da Estrada Conda/Cunjo/Kiamba/Minuc	63.865.575,00	0,00	63.865.575,00
Reabilitação Da Estrada Conde/Ebo/K.Sul	40.954.649,00	168.019.072,00	208.973.721,00
Reabilitação Da Estrada Cuima/Gove/Huambo	945.084.397,00	0,00	945.084.397,00
Reabilitação Da Estrada Cuimba/Mbanza Congo+Aces. Posto Front. Buela/Minuc	632.736.000,00	0,00	632.736.000,00
Reabilitação Da Estrada Desvio Da Huila (Km 16)Palanca/Kunene	749.700.000,00	0,00	749.700.000,00
Reabilitação Da Estrada Desvio Do Ambriz/B. Vista/Namb./Inter./E.N.120	1.036.800.000,00	0,00	1.036.800.000,00
Reabilitação Da Estrada Desvio Do Pove/Socoto/Dinge/Necuto	948.819.972,00	0,00	948.819.972,00
Reabilitação Da Estrada Do Golf Viana Rua Sanatório 2ª Fase	0,00	170.599.969,00	170.599.969,00
Reabilitação Da Estrada Gabela/Quilenda/Kuanza Sul	151.255.468,00	980.000.000,00	1.131.255.468,00
Reabilitação Da Estrada Huambo/Kuito-Troço Huambo/Ponte S/Rio Cut. Ganguelas	263.250.000,00	0,00	263.250.000,00
Reabilitação Da Estrada Huambo/Kuito-Troço Ponte S/Cutato Ganguelas/Kuito	605.985.412,00	0,00	605.985.412,00
Reabilitação Da Estrada Intersecção Em 120/Cassongue/K.Sul	544.635.000,00	0,00	544.635.000,00
Reabilitação Da Estrada Kuito/Andulo	1.081.171.081,00	0,00	1.081.171.081,00
Reabilitação Da Estrada Kuito/Andulo/Calus./Mussende/Cangandala/Malanje	806.638.122,00	0,00	806.638.122,00
Reabilitação Da Estrada Kuito/Cachingues/Chitembo/Mumbué/Menongue	709.044.602,00	0,00	709.044.602,00
Reabilitação Da Estrada Kuito/Camacupa/Bié	673.997.585,00	0,00	673.997.585,00
Reabilitação Da Estrada Lombe/Cota/Calandula/Luinga/Senda(Aces. Camabatela)	959.855.731,00	0,00	959.855.731,00
Reabilitação Da Estrada Luau/Cazombo/Moxico	914.307.090,00	0,00	914.307.090,00
Reabilitação Da Estrada Lubango/Santa Clara-Troço Cahama/Tchibemba-Lote 3	427.114.926,00	0,00	427.114.926,00
Reabilitação Da Estrada Lubango/Santa Clara-Troço Humbe/Cahama-Lote 2	793.800.000,00	0,00	793.800.000,00
Reabilitação Da Estrada Lubango/Santa Clara-Troço Tchibemba/Lubango	625.649.972,00	0,00	625.649.972,00
Reabilitação Da Estrada Lubango/Tundavala/Huila	580.377.771,00	0,00	580.377.771,00
Reabilitação Da Estrada Lucala/Samba Cajú-Camabatela/Negage	661.500.000,00	0,00	661.500.000,00
Reabilitação Da Estrada Luena-Dala-Muconda-Luau/Cazombo	606.390.365,00	0,00	606.390.365,00
Reabilitação Da Estrada Luena-Lucusse-Lumb.-Nguimbo-Chiume/Neriquinha	1.060.558.091,00	0,00	1.060.558.091,00
Reabilitação Da Estrada Malanje-Culam.-Dum.-Cabango/Luq./Quirima/Sautar	961.949.324,00	0,00	961.949.324,00
Reabilitação Da Estrada Malanje/Culamagia/Mussolo	555.249.404,00	0,00	555.249.404,00

## RESUMO DO PIP DO ÓRGÃO POR UNIDADE ORÇAMENTAL

Órgão do Governo / Unidade Orçamental	Rec. Ordinários	Linhas de Crédito	Total
<b>Total Geral:</b>	<b>520.757.244.352,00</b>	<b>291.865.520.006,00</b>	<b>812.622.764.358,00</b>
<b>Ministério Do Urbanismo E Da Construção</b>	<b>146.923.766.070,00</b>	<b>99.666.804.629,00</b>	<b>246.590.570.699,00</b>
<b>Ministério Do Urbanismo E Da Construção</b>	<b>129.819.690.891,00</b>	<b>80.194.510.135,00</b>	<b>210.014.201.026,00</b>
Reabilitação Da Estrada Malanje/Marimba/Mangando	1.075.330.181,00	0,00	1.075.330.181,00
Reabilitação Da Estrada Maria Teresa/ Caxito / Bengo	603.281.250,00	0,00	603.281.250,00
Reabilitação Da Estrada Matala-Dongo-Cuvango-Cuchi/Menongue	996.869.855,00	0,00	996.869.855,00
Reabilitação Da Estrada Matala/Capelongo/Mulondo/Minuc	431.200.000,00	0,00	431.200.000,00
Reabilitação Da Estrada Menongue-Caiundo/Catuitni	906.359.800,00	0,00	906.359.800,00
Reabilitação Da Estrada Menongue/Rio Longa/K.Kubango	649.893.227,00	0,00	649.893.227,00
Reabilitação Da Estrada Mussende/Kienha/K.Sul	573.300.000,00	0,00	573.300.000,00
Reabilitação Da Estrada Mussolo/Dumba Cabongo/Malanje	801.729.261,00	0,00	801.729.261,00
Reabilitação Da Estrada Namibe/Bentiaba/Lucira	1.009.769.212,00	0,00	1.009.769.212,00
Reabilitação Da Estrada Namibe/Tómbwa	663.654.344,00	0,00	663.654.344,00
Reabilitação Da Estrada Ndalatando/Caxilo/Golungo Alto	816.683.515,00	0,00	816.683.515,00
Reabilitação Da Estrada Negaage/Puri/Sanza Pombo/Macoc./Quimbele/Uíge	992.250.000,00	0,00	992.250.000,00
Reabilitação Da Estrada Ondjiva/Evale/Mupa/Cuvelai/Kunene	690.109.278,00	0,00	690.109.278,00
Reabilitação Da Estrada Quiage/Quiquiamba/Bengo	867.026.363,00	0,00	867.026.363,00
Reabilitação Da Estrada Quibala/Cariango/Mussende/K.Sul	903.984.235,00	0,00	903.984.235,00
Reabilitação Da Estrada Quibaxi/Quiage/Bengo	764.845.356,00	0,00	764.845.356,00
Reabilitação Da Estrada Rio Longa/Kuito Kuanavale	818.038.890,00	0,00	818.038.890,00
Reabilitação Da Estrada Saurimo/Muriego/Muconda/Minuc	888.030.000,00	0,00	888.030.000,00
Reabilitação Da Estrada Sumbe Uku Seles/Comuna/Conda/Gabela/K.Sul	253.125.856,00	0,00	253.125.856,00
Reabilitação Da Estrada Sumbe/Gabela/Kibala	743.600.000,00	0,00	743.600.000,00
Reabilitação Da Estrada Talamungongo/Kambundi Katembo/Malanje	617.658.354,00	0,00	617.658.354,00
Reabilitação Da Estrada Uku Seles/Amboiva/Cassongue/Kuanza Sul	249.061.411,00	0,00	249.061.411,00
Reabilitação Da Estrada Viana Calumbo 2ª Fase/Minuc	0,00	446.468.873,00	446.468.873,00
Reabilitação Da Estrada Úcua/Pango Aluquém/Quibaxe/Bula Atumba	851.308.340,00	0,00	851.308.340,00
Reabilitação Da Igreja Metodista Do Quéssua Em Malanje	292.500.000,00	0,00	292.500.000,00
Reabilitação Da Igreja Kimbanguista Do Nzeto	21.125.000,00	0,00	21.125.000,00
Reabilitação Da Ponte Sobre O Rio Jombo-Troço Dumba Camabango/Luquembo	621.237.498,00	0,00	621.237.498,00
Reabilitação Da Quarta Avenida 2ª Fase/Minuc	0,00	526.287.959,00	526.287.959,00
Reabilitação Da Sexta Avenida Da 2ª Fase/Minuc	0,00	161.697.049,00	161.697.049,00
Reabilitação Das Instalações Da Assembleia Nacional/Minop	585.000.000,00	0,00	585.000.000,00
Reabilitação Das Pontes No Itinerário Namibe/Bentiaba/L	960.000.000,00	11.683.996.596,00	12.643.996.596,00
Reabilitação De Pontes No Itenerário Cassongue/Uku Seles	866.829.600,00	0,00	866.829.600,00
Reabilitação De Pontes No Itenerário Kuito/Rio Kuanza/Minop	813.681.483,00	0,00	813.681.483,00
Reabilitação De Pontes No Itenerário Maria Tereza/Caxilo	703.095.458,00	0,00	703.095.458,00
Reabilitação De Pontes No Itinerário Bailundo Cruzamento Cassongue	451.476.063,00	0,00	451.476.063,00
Reabilitação De Pontes No Itinerário Km 27 Conda/Uku Seles/Sumbe	644.962.500,00	0,00	644.962.500,00
Reabilitação De Pontes Rodov.No Itinerário Saurimo/Luan E Quibala /Rio Keve	315.900.000,00	0,00	315.900.000,00
Reabilitação Do Campo De Futebol Do Mambrôa No Huambo/Minop	277.875.000,00	0,00	277.875.000,00



## RESUMO DO PIP DO ÓRGÃO POR UNIDADE ORÇAMENTAL

Órgão do Governo / Unidade Orçamental	Rec. Ordinários	Linhas de Crédito	Total
<b>Total Geral:</b>	<b>520.757.244.352,00</b>	<b>291.865.520.006,00</b>	<b>812.622.764.358,00</b>
<b>Ministério Do Urbanismo E Da Construção</b>	<b>146.923.766.070,00</b>	<b>99.666.804.629,00</b>	<b>246.590.570.699,00</b>
<b>Ministério Do Urbanismo E Da Construção</b>	<b>129.819.690.891,00</b>	<b>80.194.510.135,00</b>	<b>210.014.201.026,00</b>
Reabilitação Do Edifício Da Administração Municipal De Mavinga	27.920.537,00	0,00	27.920.537,00
Reabilitação Do Edifício Do Mirex	358.468.322,00	0,00	358.468.322,00
Reabilitação Do Edifício Sede Do Minop	263.250.000,00	0,00	263.250.000,00
Reabilitação Do Hospital Américo Boavida - 2ª Fase	342.325.000,00	0,00	342.325.000,00
Reabilitação Do Palácio Do Governador De Malanje	110.514.471,00	0,00	110.514.471,00
Reabilitação E Ampliação Da Escola Amilcar Cabral Em Malanje	198.000.000,00	0,00	198.000.000,00
Reabilitação E Ampliação Do Hospital Da Caála/Huambo	117.000.000,00	0,00	117.000.000,00
Reabilitação Estr.Lubango/Sta.Clara-Troço Ondj/Sta.Clara Lote 5+Cir.Ondjiva	1.031.792.914,00	0,00	1.031.792.914,00
Reabilitação Estrada Cazombo/Umbala Caquengue/Lucusse/Moxico	1.065.066.888,00	0,00	1.065.066.888,00
Reabilitação Estrada Samba	970.519.863,00	0,00	970.519.863,00
Cajú/Banga/Quicul/Bol/Terreiro,Lote 1 E Ligações			
Reabilitação Estrada Uíge/Quinzala/Damba/Quibo/Maq. Do Zombo+ACES.Quimbata	1.058.364.000,00	0,00	1.058.364.000,00
Reabilitação Infra-Estruturas Rodoviárias Região Dembos+Reab.300m De Ponte	918.676.364,00	0,00	918.676.364,00
Reconst. Ampliação Edifício Comando Militar Frente - Moxico /Minop	180.000.472,00	0,00	180.000.472,00
Reconstrução Da Pista Do Aeródromo De Saurimo(Aerog.,Drenag.,B.Lum.E Vedação)	1.154.523.237,00	0,00	1.154.523.237,00
Reconstrução Da Pista Do Kuito(B.Lum.Estr.Ap.N.B,Pol.P.Emb.)E Nova Aerogare	796.905.257,00	0,00	796.905.257,00
Reconstrução Da Pista Do Luena(Aerog.,C.Circ.,P.Estac.,Dren.,B.Lum. E Vedação)	1.188.784.194,00	0,00	1.188.784.194,00
Reconstrução Da Pista E Aerog. Ondjiva(Estr.Apoio,Amp.Placa,T.Car,T.Contr)	685.864.935,00	0,00	685.864.935,00
Reconstrução Da Ponte Sobre O Rio Cassai	298.350.000,00	918.000.000,00	1.216.350.000,00
Reforço Ponte Rio Kwanza Barra Do Kwanza 2 Fase	45.665.073,00	0,00	45.665.073,00
Regularização Dos Diques Do Porto Quipiri - Fase 2	834.297.721,00	0,00	834.297.721,00
Renovação Do Sist.Dren.E Manut.Waku-Kungo Proj.Aldeia Nova	267.268.950,00	0,00	267.268.950,00
Revitalização Da Missão Católica De Sangueve No Chipindo/Minop	65.000.000,00	0,00	65.000.000,00
Revitalização Da Missão Evangélica Do Bunjei/Huambo	142.675.000,00	0,00	142.675.000,00
Sistema Nacional De Informação Territorial	142.189.965,00	0,00	142.189.965,00
<b>Fundo De Fomento Habitacional</b>	<b>17.104.075.179,00</b>	<b>19.472.294.494,00</b>	<b>36.576.369.673,00</b>
Aquisição De Equipamentos Soc.De Req.Do Cazenga E Sambizanga	518.125.081,00	1.651.993.012,00	2.170.118.093,00
Comissão Nac.P/Imple.Prog.Nac.Do Urban.E Habitação/Minuc	57.217.954,00	0,00	57.217.954,00
Const. De 500 Casas Pré-Fab. No Panguilá 1ª Fase/Minuc	338.715.000,00	0,00	338.715.000,00
Const. De 500 Casas Pré-Fab.Na Camama 1ª Fase/Minop	383.906.250,00	0,00	383.906.250,00
Const.De Inf.Estruturas De Requalific.Cazenga E Sambizanga	1.848.502.295,00	5.229.741.565,00	7.078.243.860,00
Const.De Infra-Estruturas De Edifícios Púb.No Panguilá-Fase 2/Minuc	338.715.000,00	0,00	338.715.000,00
Const.Infra-Estruturas Do Camama-Eixos Estruturantes/Minuc	928.917.000,00	2.941.570.500,00	3.870.487.500,00
Construção 19.160 Habitações Sociais/Minuc	429.663.000,00	6.322.825.275,00	6.752.488.275,00
Construção Das Casas Do Panguilá/Cacuaco/Luanda	585.000.000,00	0,00	585.000.000,00

## RESUMO DO PIP DO ÓRGÃO POR UNIDADE ORÇAMENTAL

Órgão do Governo / Unidade Orçamental	Rec. Ordinários	Linhas de Crédito	Total
<b>Total Geral:</b>	<b>520.757.244.352,00</b>	<b>291.865.520.006,00</b>	<b>812.622.764.358,00</b>
<b>Ministério Do Urbanismo E Da Construção</b>	<b>146.923.766.070,00</b>	<b>99.666.804.629,00</b>	<b>246.590.570.699,00</b>
<b>Fundo De Fomento Habitacional</b>	<b>17.104.075.179,00</b>	<b>19.472.294.494,00</b>	<b>36.576.369.673,00</b>
Construção De 20 Edifícios De 16 Apt. Cada P/Reab.Dos Edif.Degradados	889.200.000,00	0,00	889.200.000,00
Construção De 2500 Casas Sociais No Kunene / Minuc	1.778.000.000,00	0,00	1.778.000.000,00
Construção De 500 Casas No Huambo / Minuc	974.025.000,00	0,00	974.025.000,00
Construção De Infra-Estruturas Vila Da Camama	1.200.000.000,00	0,00	1.200.000.000,00
Construção De Infra-Estruturas Do Lar Do Patriota	974.025.000,00	2.292.664.142,00	3.266.689.142,00
Construção De Infra-Estruturas Do Panguila/Cacuaco/Luanda	702.000.000,00	0,00	702.000.000,00
Construção Infraestrutura Edifícios Públicos Camama-Fase 2/Minuc	383.906.250,00	0,00	383.906.250,00
Construção Infraestruturas Viana	353.925.000,00	1.033.500.000,00	1.387.425.000,00
Drenagem Limpeza E Saneamento De Luanda/Realojamento	1.350.000.000,00	0,00	1.350.000.000,00
Fiscalização Realojamento Favela Av. Agostinho Neto/Minuc	19.950.000,00	0,00	19.950.000,00
Operação E Manutenção Das Infra-Estruturas E Equip.Da Urbaniz.Nova Vida	104.811.450,00	0,00	104.811.450,00
Projecto De Reabilitação E Ou Ref. Estruturas Edifícios Degradados/ Minuc	1.317.970.899,00	0,00	1.317.970.899,00
Projecto Nova Vida (2ª Fase)	1.200.000.000,00	0,00	1.200.000.000,00
Realojamento Favela Av. Agostinho Neto /Minuc	427.500.000,00	0,00	427.500.000,00
<b>Ministério Da Educação</b>	<b>3.972.598.897,00</b>	<b>512.420.427,00</b>	<b>4.485.019.324,00</b>
<b>Ministério Da Educação</b>	<b>3.972.598.897,00</b>	<b>512.420.427,00</b>	<b>4.485.019.324,00</b>
Aquisição De Equipamento De Informática/Med	122.500.000,00	0,00	122.500.000,00
Aquisição De Mobiliário Escolar/Nacional	180.000.000,00	0,00	180.000.000,00
Construção E Apet. Da Escola Do I E Ii Ciclos/Lunda - Norte	295.783.600,00	0,00	295.783.600,00
Construção E Apet. Da Escola Secundária Do 1º Ciclo/Lunda Sul	295.783.600,00	0,00	295.783.600,00
Construção E Apet.Da Escola Do I E Ii Ciclo / Malange	295.783.600,00	0,00	295.783.600,00
Construção E Apetrechamento Da Escola Do I E Ii Ciclo / Uíge	295.783.600,00	0,00	295.783.600,00
Construção E Apetrechamento Da Escola Do I E Ii Ciclo/Kunene	295.783.600,00	0,00	295.783.600,00
Construção E Apetrechamento Da Escola Do I E Ii Ciclo/Moxico	295.783.600,00	0,00	295.783.600,00
Construção E Apetrechamento Da Escola Do I E Ii Ciclo/Zaire	295.783.600,00	0,00	295.783.600,00
Drenagem De Esgotos E Reab.Centro De Formação Pedagógica/Bgl	172.970.000,00	0,00	172.970.000,00
Est. Reabilitação Da Escola Secundária I E Ii Ciclo / Lobito	22.344.000,00	0,00	22.344.000,00
Estudos P/Reab.Ampliação E Reapet.Do Ima/Tchivinguiro/Med	39.200.000,00	0,00	39.200.000,00
Estudos Para A Reabilitação Da Escola Mutu Ya Kevela/ Med	58.800.000,00	0,00	58.800.000,00
Estudos Para Aquisição De Laboratórios	180.000.000,00	0,00	180.000.000,00
Informatização De 70 Escolas Secundárias / Med	124.870.041,00	0,00	124.870.041,00
Projecto De Requalificação Ens.(Proj.Ofis/Med)	365.000,00	0,00	365.000,00
Projecto Educação 2 (Bad/Fad)	699.500,00	0,00	699.500,00
Projecto Educação Ii- Acções Complementares	419.700.000,00	0,00	419.700.000,00
Reabilitação E Ampliação Do Magistério Primário / Lunda-Sul	398.165.156,00	0,00	398.165.156,00
Reforma Ens.Tec.Prof.Form.Prof.For.Equip.Elabor.Mat.Ped.22 Institutos Médios	0,00	512.420.427,00	512.420.427,00
Reforço Da Qualidade De Ensino Secundário	182.500.000,00	0,00	182.500.000,00
<b>Ministério Da Cultura</b>	<b>647.630.000,00</b>	<b>1.141.975.000,00</b>	<b>1.789.605.000,00</b>

## RESUMO DO PIP DO ÓRGÃO POR UNIDADE ORÇAMENTAL

Órgão do Governo / Unidade Orçamental	Rec. Ordinários	Linhas de Crédito	Total
<b>Total Geral:</b>	<b>520.757.244.352,00</b>	<b>291.865.520.006,00</b>	<b>812.622.764.358,00</b>
<b>Ministério Da Cultura</b>	<b>647.630.000,00</b>	<b>1.141.975.000,00</b>	<b>1.789.605.000,00</b>
<b>Ministério Da Cultura</b>	<b>647.630.000,00</b>	<b>1.141.975.000,00</b>	<b>1.789.605.000,00</b>
Arquivo Nacional (Estantes Móveis)	64.000.000,00	0,00	64.000.000,00
Construção E Apet. Depósito Do Museu Nacional De Antropologia	25.000.000,00	0,00	25.000.000,00
Construção E Apet. Do Instituto Médio De Artes ( Ima ) - 2ª Fase	403.050.000,00	1.141.975.000,00	1.545.025.000,00
Elaboração De Estudos, Projectos E Fiscalização	20.000.000,00	0,00	20.000.000,00
Fiscalização Da Construção E Apet.Do Instituto Médio De Artes (1ª Fase)	36.000.000,00	0,00	36.000.000,00
Formação De Técnicos Para Museus E Animadores Culturais	10.500.000,00	0,00	10.500.000,00
Programa De Investigação Científica	3.500.000,00	0,00	3.500.000,00
Reabilitação Do Museu Nacional De História Natural / Mincult	18.200.000,00	0,00	18.200.000,00
Renovação Da Exposição Do Museu Regional Do Dundo	67.030.000,00	0,00	67.030.000,00
Requalificação Do Museu Do Dundo	350.000,00	0,00	350.000,00
<b>Ministério Da Família E Prom. Da Mulher</b>	<b>240.000.000,00</b>	<b>0,00</b>	<b>240.000.000,00</b>
<b>Ministério Da Família E Promoção Da Mulher</b>	<b>240.000.000,00</b>	<b>0,00</b>	<b>240.000.000,00</b>
Apet. Dos Centros Provinciais De Aconselhamento Familiar	50.000.000,00	0,00	50.000.000,00
Construção E Apetrechamento Casa De Abrigo De Vítimas De Violência	45.000.000,00	0,00	45.000.000,00
Construção E Apetrechamento Centro De Aconselha. Familiar De Referência	40.000.000,00	0,00	40.000.000,00
Criação Da Base De Dados Estatísticos Sobre O Género/Minfamú	50.000.000,00	0,00	50.000.000,00
Estudos, Projectos E Fiscalização/Minfamú	20.000.000,00	0,00	20.000.000,00
Formulação Da Política Nacional Do Género / Munfamú	25.000.000,00	0,00	25.000.000,00
Habilidade Básica / Minfamú	10.000.000,00	0,00	10.000.000,00
<b>Ministério Do Ambiente</b>	<b>681.100.000,00</b>	<b>188.900.000,00</b>	<b>870.000.000,00</b>
<b>Ministério Do Ambiente</b>	<b>681.100.000,00</b>	<b>188.900.000,00</b>	<b>870.000.000,00</b>
Apoio Sector Do Ambiente (Bad)	235.600.000,00	150.000.000,00	385.600.000,00
Elaboração De Estudos, Projectos E Ficalização/Minamb	45.000.000,00	0,00	45.000.000,00
Eliminação De Substanciais Da Camada De De Ozono	25.000.000,00	12.500.000,00	37.500.000,00
Estratégia E Programa Nacional De Gestão De Resíduos	62.000.000,00	26.400.000,00	88.400.000,00
Gestão Integrada Terras Unidas De Angola	35.000.000,00	0,00	35.000.000,00
Plano Nacional De Implementação Da Convenção De Estocolmo	22.000.000,00	0,00	22.000.000,00
Programa Nacional De Alterações Climáticas / Minamb	72.000.000,00	0,00	72.000.000,00
Projecto De Apoio Aos Parques E Reservas	150.000.000,00	0,00	150.000.000,00
Projecto De Combate A Desertificação	34.500.000,00	0,00	34.500.000,00
<b>Secretariado Do Conselho De Ministros</b>	<b>1.765.021.042,00</b>	<b>0,00</b>	<b>1.765.021.042,00</b>
<b>Secretariado Do Conselho De Ministros</b>	<b>1.765.021.042,00</b>	<b>0,00</b>	<b>1.765.021.042,00</b>
Construção Infraestruturas Sociais 300 Casas	470.325.110,00	0,00	470.325.110,00
Estudos Projectos Fiscalização/Scm	25.000.000,00	0,00	25.000.000,00
Estudos Projectos.Const. Edif. Equip. Prod.Documentos Alta Segurança	53.200.000,00	0,00	53.200.000,00
Reabilitação Remodelação Instalações Fábrica Livros Escolares	983.865.932,00	0,00	983.865.932,00
Reabilitação Remodelação Instalações Imprensa Nacional 2ª 3ª Fases	232.630.000,00	0,00	232.630.000,00
<b>Sistema De Segurança Nacional</b>	<b>2.147.534.696,00</b>	<b>0,00</b>	<b>2.147.534.696,00</b>

## RESUMO DO PIP DO ÓRGÃO POR UNIDADE ORÇAMENTAL

Órgão do Governo / Unidade Orçamental	Rec. Ordinários	Linhas de Crédito	Total
<b>Total Geral:</b>	<b>520.757.244.352,00</b>	<b>291.865.520.006,00</b>	<b>812.622.764.358,00</b>
<b>Sistema De Segurança Nacional</b>	<b>2.147.534.696,00</b>	<b>0,00</b>	<b>2.147.534.696,00</b>
<b>Serviço De Inteligência E De Segurança De Estado</b>	<b>453.000.000,00</b>	<b>0,00</b>	<b>453.000.000,00</b>
Estudos, Projectos E Fiscalização/Sise	45.000.000,00	0,00	45.000.000,00
Modernização Do Sinfo	408.000.000,00	0,00	408.000.000,00
<b>Serviço De Inteligência Externa</b>	<b>1.694.534.696,00</b>	<b>0,00</b>	<b>1.694.534.696,00</b>
Construção E Apetrechamento Da Academia Nacional De Inteligência	1.525.081.227,00	0,00	1.525.081.227,00
Consultoria E Fiscalização Da Academia Nacional De Inteligência	169.453.469,00	0,00	169.453.469,00
<b>Governo Provincial Do Bengo</b>	<b>5.589.156.752,00</b>	<b>0,00</b>	<b>5.589.156.752,00</b>
<b>Governo Provincial Do Bengo</b>	<b>3.872.988.688,00</b>	<b>0,00</b>	<b>3.872.988.688,00</b>
Apoio Ao Poder Tradicional A Todos Os Municipio/Bengo	24.000.000,00	0,00	24.000.000,00
Ampliação Do Hospital Do Bom Jesus / Icolo E Bengo/Bengo	107.935.908,00	0,00	107.935.908,00
Aquisição De Meios E Equipamentos Hospitalar/Bengo	60.000.000,00	0,00	60.000.000,00
Campanha Agrícola 2010(Incluindo Actividade Da Unaca) Bengo	25.674.938,00	0,00	25.674.938,00
Const. Dos Postos Polic.De Kissomeira Cabiri Bom Jesus/Parede	60.000.000,00	0,00	60.000.000,00
Const.Apet.Escola C/9 Salas De Aulas Do Ll Ciclo No Piri/Bengo	60.000.000,00	0,00	60.000.000,00
Const.De 4 Bibliotecas(Nam.Pango Dembos Bula Atumba)Bengo	180.000.000,00	0,00	180.000.000,00
Construção Apet. Instalações Dir. Provincias E Órgãos/Dande/Bengo	70.680.000,00	0,00	70.680.000,00
Construção Apet.1 Escola Do 1º Ciclo C/12 Salas /Muxaluango/Bengo	50.000.000,00	0,00	50.000.000,00
Construção Apet.Centro De Hemoterápia Provincial/Dande/Bengo	77.058.750,00	0,00	77.058.750,00
Construção De 10 Casas Para Oficiais Da Justiça/Dande/Bengo	92.000.000,00	0,00	92.000.000,00
Construção De Casas T2 P/Professores E Médicos Kicabo/Dande/Bengo	30.000.000,00	0,00	30.000.000,00
Construção De Escola Com12 Salas Em Quibaxe(1ª Fase)Bengo	65.000.000,00	0,00	65.000.000,00
Construção De Furos De Capt.Água Subterrânea / Provincia/Bengo	41.000.000,00	0,00	41.000.000,00
Construção De Rede De Bt, Mt Ilum.Pública A Todos Municipios/Bengo	120.000.000,00	0,00	120.000.000,00
Construção Do Canil Gati(Dande E Kibaxi/Bengo	24.000.000,00	0,00	24.000.000,00
Construção Do Centro De Formação Integral/Dande/Bengo	20.000.000,00	0,00	20.000.000,00
Construção Do Depósito De Medicamentos Em Caxito/Bengo	80.064.092,00	0,00	80.064.092,00
Construção Do Museu Da Tentativa Na Açucareira/Dande/Bengo	200.000.000,00	0,00	200.000.000,00
Construção E Apet.De 25 Residências Para Funcionários/Bengo	50.000.000,00	0,00	50.000.000,00
Construção E Apet.De Um Centro Meteorológico Em Quibaxe/Bengo	6.000.000,00	0,00	6.000.000,00
Construção E Apetrechamento De 4 Blocos Operatórios/Bengo	150.000.000,00	0,00	150.000.000,00
Construção E Apetrechamento De Centros De Saúde/Bengo	94.300.000,00	0,00	94.300.000,00
Construção E Apetrechamento Do Laboratório De Criminalidade Do Bengo	80.000.000,00	0,00	80.000.000,00
Construção E Instalação Do Sistema De Repetidores Tpa/Bengo	5.000.000,00	0,00	5.000.000,00



## RESUMO DO PIP DO ÓRGÃO POR UNIDADE ORÇAMENTAL

Órgão do Governo / Unidade Orçamental	Rec. Ordinários	Linhas de Crédito	Total
<b>Total Geral:</b>	<b>520.757.244.352,00</b>	<b>291.865.520.006,00</b>	<b>812.622.764.358,00</b>
<b>Governo Provincial Do Bengo</b>	<b>5.589.156.752,00</b>	<b>0,00</b>	<b>5.589.156.752,00</b>
<b>Governo Provincial Do Bengo</b>	<b>3.872.988.688,00</b>	<b>0,00</b>	<b>3.872.988.688,00</b>
Construção E Reab.De 6 Lavandarias C/Balneários/Provincia/Bengo	12.000.000,00	0,00	12.000.000,00
Construção Unidade De Protecção Indiv.Protocolares(Upip)/Bengo	50.000.000,00	0,00	50.000.000,00
Desenvolvimento Da Capricultura Na Provincia Do Bengo	31.000.000,00	0,00	31.000.000,00
Elaboração E Estudos E Projectos Pelo Gepe/Bengo	40.000.000,00	0,00	40.000.000,00
Planeamento De Zonas Para Diversos Fins/Bengo	104.125.000,00	0,00	104.125.000,00
Prevenção Sobre O Perigo De Minas/Bengo	6.000.000,00	0,00	6.000.000,00
Prog.De Recreação E Desporto Fuga Para A Residência/Bengo	15.000.000,00	0,00	15.000.000,00
Programa Apoio Activ.Peregr.N.Srª Conceição Muxima Stª Ana Sameiro	10.000.000,00	0,00	10.000.000,00
Programa De Assistência A Pessoa Em Estado Vulnerabilidade/Bengo	30.000.000,00	0,00	30.000.000,00
Programa De Assistência Social/Bengo	120.000.000,00	0,00	120.000.000,00
Programa De Calamidades Naturais/Bengo	50.000.000,00	0,00	50.000.000,00
Programa De Capacitação Dos Técnicos Do Sector Da Saúde/Bengo	20.000.000,00	0,00	20.000.000,00
Programa De Divulgação Do Turismo/Bengo	15.000.000,00	0,00	15.000.000,00
Programa De Form.Actv.Cultural(Festibengo E Centro Cultural)Bengo	22.000.000,00	0,00	22.000.000,00
Programa Água Para Todos	300.000.000,00	0,00	300.000.000,00
Projecto De Apoio A Luta Tuberculose/Bengo	43.900.000,00	0,00	43.900.000,00
Projecto De Ensino De Saúde Na Vila Escolar/Bengo	40.000.000,00	0,00	40.000.000,00
Projecto De Infraestrutura Das Reservas Fundiárias/Bengo	100.000.000,00	0,00	100.000.000,00
Reab.E Apet.Escola De Professores Do Futuro (Epf) Dande/Bengo	86.250.000,00	0,00	86.250.000,00
Reabilitação Apetrechamento Da Sede Do Governo (Chalé)Bengo.	90.000.000,00	0,00	90.000.000,00
Reabilitação Do Hospital Provincial/Bengo	100.000.000,00	0,00	100.000.000,00
Reabilitação Do Palácio Do Governo Provincial Do Bengo	95.000.000,00	0,00	95.000.000,00
Reabilitação Manut.De Estruturas Sanitárias Todos Municípios/Bengo	70.000.000,00	0,00	70.000.000,00
Terraplanagem Troço De Estradas (Terciária) Da Provincia/Bengo	650.000.000,00	0,00	650.000.000,00
<b>Administração Municipal De Icolo E Bengo</b>	<b>214.521.008,00</b>	<b>0,00</b>	<b>214.521.008,00</b>
Projecto Integrado De Combate A Pobreza E Desenvolv. Rural	214.521.008,00	0,00	214.521.008,00
<b>Administração Municipal Do Ambriz</b>	<b>214.521.008,00</b>	<b>0,00</b>	<b>214.521.008,00</b>
Projecto Integrado De Combate A Pobreza E Desenvolv. Rural	214.521.008,00	0,00	214.521.008,00
<b>Administração Municipal Do Dande</b>	<b>214.521.008,00</b>	<b>0,00</b>	<b>214.521.008,00</b>
Projecto Integrado De Combate A Pobreza E Desenvolv. Rural	214.521.008,00	0,00	214.521.008,00
<b>Administração Municipal Da Kissama</b>	<b>214.521.008,00</b>	<b>0,00</b>	<b>214.521.008,00</b>
Projecto Integrado De Combate A Pobreza E Desenvolv. Rural	214.521.008,00	0,00	214.521.008,00
<b>Administração Municipal De Bula Atumba</b>	<b>214.521.008,00</b>	<b>0,00</b>	<b>214.521.008,00</b>
Projecto Integrado De Combate A Pobreza E Desenvolv. Rural	214.521.008,00	0,00	214.521.008,00
<b>Administração Municipal De Nambuangongo</b>	<b>214.521.008,00</b>	<b>0,00</b>	<b>214.521.008,00</b>
Projecto Integrado De Combate A Pobreza E Desenvolv.	214.521.008,00	0,00	214.521.008,00

## RESUMO DO PIP DO ÓRGÃO POR UNIDADE ORÇAMENTAL

Órgão do Governo / Unidade Orçamental	Rec. Ordinários	Linhas de Crédito	Total
<b>Total Geral:</b>	<b>520.757.244.352,00</b>	<b>291.865.520.006,00</b>	<b>812.622.764.358,00</b>
<b>Governo Provincial Do Bengo</b>	<b>5.589.156.752,00</b>	<b>0,00</b>	<b>5.589.156.752,00</b>
<b>Administração Municipal De Nambuanguo</b>	<b>214.521.008,00</b>	<b>0,00</b>	<b>214.521.008,00</b>
Rural			
<b>Administração Municipal Do Pango Aluquem</b>	<b>214.521.008,00</b>	<b>0,00</b>	<b>214.521.008,00</b>
Projecto Integrado De Combate A Pobreza E Desenvolv. Rural	214.521.008,00	0,00	214.521.008,00
<b>Administração Municipal Dos Dembos-Quibaxi</b>	<b>214.521.008,00</b>	<b>0,00</b>	<b>214.521.008,00</b>
Projecto Integrado De Combate A Pobreza E Desenvolv. Rural	214.521.008,00	0,00	214.521.008,00
<b>Governo Provincial De Benguela</b>	<b>8.095.925.204,00</b>	<b>0,00</b>	<b>8.095.925.204,00</b>
<b>Governo Provincial De Benguela</b>	<b>6.091.159.932,00</b>	<b>0,00</b>	<b>6.091.159.932,00</b>
Apet.30 Sal.Pré-Fabricadas P/Faculd.Econ.Direito I.S.Técnico/Benguela	41.160.000,00	0,00	41.160.000,00
Apet.Infra-Estruturas Construidas/Reabilitadas/Benguela	100.000.000,00	0,00	100.000.000,00
Apetrechamento Das Unidades Escolares/Benguela	100.000.000,00	0,00	100.000.000,00
Apetrechamento Das Unidades Habitacionais/Benguela	80.000.000,00	0,00	80.000.000,00
Conclusão 4 Escolas No Municipio Benguela Financiamento Do Bad	67.000.000,00	0,00	67.000.000,00
Const.1 Aldeia Rural Ganda Cassegue/Benguela	100.000.000,00	0,00	100.000.000,00
Const.10 Suites Banda P/Professores Na Comuna Do Chimumbo	27.000.000,00	0,00	27.000.000,00
Const.10 Suites Banda P/Professores Na Comuna Do Chingongo	27.000.000,00	0,00	27.000.000,00
Const.30 Sal.Pré-Fabricadas P/Facul.Econ.Direito/I.S.Técnico/Benguela	102.900.000,00	0,00	102.900.000,00
Const.62 Furos Artesianos Povoações C/Lavan.E Baln.Públicos/Benguela	93.000.000,00	0,00	93.000.000,00
Const.Edif.Serv.Juiz. Reg.Ident.Civil Conser.Not.Ganda	90.000.000,00	0,00	90.000.000,00
Const.Escola Técnica Agrária Do Alta Capaca Cnbal/Benguela	100.000.000,00	0,00	100.000.000,00
Const.Lar Estud.Estação Experimental Alto Capaca/Benguela	38.250.000,00	0,00	38.250.000,00
Const.Passeios E Lancis Município Benguela/Lobito 2ª Fase	150.000.000,00	0,00	150.000.000,00
Const.Posto Da Polícia Nacional Comuna Da Yambala/Cnbal/Benguela	25.500.000,00	0,00	25.500.000,00
Const.Posto Policia Nac. Comuna Cassegue/Ganda/Benguela	25.500.000,00	0,00	25.500.000,00
Const.Posto Policial Nac. Comuna Dombe Grande/B.Farta/Benguela	25.500.000,00	0,00	25.500.000,00
Const.Resid.Admin.Adjunto Comuna Cassegue/Ganda/Benguela	15.000.000,00	0,00	15.000.000,00
Const.Resid.Admin.Adjunto Comuna Catengue/Caimbambo/Benguela	15.000.000,00	0,00	15.000.000,00
Const.Resid.Admin.Adjunto Comuna Chila/Bocoio/Benguela	15.000.000,00	0,00	15.000.000,00
Const.Resid.Admin.Adjunto Comuna Monte Belo/Bocoio/Benguela	15.000.000,00	0,00	15.000.000,00
Const.Resid.Admin.Adjunto Da Comuna Do Passe/Bocoio/Benguela	15.000.000,00	0,00	15.000.000,00
Const.Resid.Administrador Adj. Comuna Canjala/Lobito/Benguela	15.000.000,00	0,00	15.000.000,00
Const.Resid.Administrador Adj. Comuna Do Dombe Grande/Benguela	15.000.000,00	0,00	15.000.000,00
Const.Resid.Administrador Comunal Da Yambala/Cnbal/Benguela	15.000.000,00	0,00	15.000.000,00
Construção 1 Escola Formação De Professores C/18 Salas No Lobito	75.000.000,00	0,00	75.000.000,00

## RESUMO DO PIP DO ÓRGÃO POR UNIDADE ORÇAMENTAL

Órgão do Governo / Unidade Orçamental	Rec. Ordinários	Linhas de Crédito	Total
<b>Total Geral:</b>	<b>520.757.244.352,00</b>	<b>291.865.520.006,00</b>	<b>812.622.764.358,00</b>
<b>Governo Provincial De Benguela</b>	<b>8.095.925.204,00</b>	<b>0,00</b>	<b>8.095.925.204,00</b>
<b>Governo Provincial De Benguela</b>	<b>6.091.159.932,00</b>	<b>0,00</b>	<b>6.091.159.932,00</b>
Construção 1 Nave Pre Fabricado P/Instalação De 7 Laboratórios/Benguela	96.000.000,00	0,00	96.000.000,00
Construção 9 Centros Municipais De Escrutinio Eleitoral/Benguela	90.000.000,00	0,00	90.000.000,00
Construção Banco De Consultas Externas No Hospital Municipal/Benguela	60.000.000,00	0,00	60.000.000,00
Construção Da Administração Comunal dombe Grande/Baia Farta	27.000.000,00	0,00	27.000.000,00
Construção Da Escola Primária De 6 Salas Na Comuna Da Ebangá	64.000.000,00	0,00	64.000.000,00
Construção Da Escola Primária De 6 Salas Comuna Cubal Lombo	64.000.000,00	0,00	64.000.000,00
Construção Da Escola Primária De 6 Salas Na Comuna Cassegue	64.000.000,00	0,00	64.000.000,00
Construção Da Escola Primária De 6 Salas Na Comuna Do Passe	64.000.000,00	0,00	64.000.000,00
Construção Da Escola Primária De 6 Salas Na Povoação Da Tola	64.000.000,00	0,00	64.000.000,00
Construção Da Formação Profissional Básicas Pescas Baia/Farta/Benguela	90.000.000,00	0,00	90.000.000,00
Construção Da Residência Do Regedor Na Comuna Cubal Do Lumbo	18.000.000,00	0,00	18.000.000,00
Construção Da Residência P/Enfermeiros Na Comuna Do Cayave	18.000.000,00	0,00	18.000.000,00
Construção De 10 Residências Para Quadros Médicos/Balombo	75.000.000,00	0,00	75.000.000,00
Construção De 10 Residências Para Quadros Médicos/Bocoio	150.000.000,00	0,00	150.000.000,00
Construção De 10 Residências Para Quadros Médicos/Caimbanbo	75.000.000,00	0,00	75.000.000,00
Construção De 10 Residências Para Quadros Médicos/Chongoroi	75.000.000,00	0,00	75.000.000,00
Construção De 10 Residências Para Quadros Médicos/Cubal	75.000.000,00	0,00	75.000.000,00
Construção De 10 Residências Para Quadros Médicos/Ganda	75.000.000,00	0,00	75.000.000,00
Construção De 8 Campos De Futebol Na Periferia/Benguela	40.000.000,00	0,00	40.000.000,00
Construção De 8 Campos Polivalentes Na Periferia/Benguela	48.000.000,00	0,00	48.000.000,00
Construção De Centro De Arte E Oficinas No Caimbambo/Benguela	75.000.000,00	0,00	75.000.000,00
Construção De Pontes Pontescos E Aquadutos 2ª Fase/Benguela	100.000.000,00	0,00	100.000.000,00
Construção De Posto Da Policia Nacional Na Comuna Do Camuine	25.500.000,00	0,00	25.500.000,00
Construção De Posto Da Policia Nacional Na Comuna Do Catengue	25.500.000,00	0,00	25.500.000,00
Construção De Posto Da Policia Nac.Comuna Da Chila/Benguela	25.500.000,00	0,00	25.500.000,00
Construção De Um Instituto Politécnico No Balombo/Benguela	100.000.000,00	0,00	100.000.000,00
Construção Do Centro De Arte E Oficinas No Chongoroi/Benguela	75.000.000,00	0,00	75.000.000,00
Construção Do Centro Provincial De Escrutinios Em Benguela	63.651.782,00	0,00	63.651.782,00
Construção Do Posto De Saúde Na Povoação Da Calomwe/Bocoio	17.924.075,00	0,00	17.924.075,00
Construção Do Posto De Saúde Na Povoação Da Tola	17.924.075,00	0,00	17.924.075,00

## RESUMO DO PIP DO ÓRGÃO POR UNIDADE ORÇAMENTAL

Órgão do Governo / Unidade Orçamental	Rec. Ordinários	Linhas de Crédito	Total
<b>Total Geral:</b>	<b>520.757.244.352,00</b>	<b>291.865.520.006,00</b>	<b>812.622.764.358,00</b>
<b>Governo Provincial De Benguela</b>	<b>8.095.925.204,00</b>	<b>0,00</b>	<b>8.095.925.204,00</b>
<b>Governo Provincial De Benguela</b>	<b>6.091.159.932,00</b>	<b>0,00</b>	<b>6.091.159.932,00</b>
Construção Do Templo Da Igreja Tocoista Em Benguela	84.280.000,00	0,00	84.280.000,00
Construção Edif. Serv. Justiça(Trib.Reg. Ident.Civil/Crim.Notarial/Benguela	90.000.000,00	0,00	90.000.000,00
Construção Edif.Serv. Justiça (Trib.Reg. Identif.Civil Crim. Notarial	90.000.000,00	0,00	90.000.000,00
Construção Hospital Municipal Comunal Da Baia Farta/Benguela	140.000.000,00	0,00	140.000.000,00
Construção Posto Policial Nacional Na Comuna Do Monte Belo/Bocoio	25.500.000,00	0,00	25.500.000,00
Construção Posto Policial Nacioal Na Comuna Canjala/Lobito	25.500.000,00	0,00	25.500.000,00
Construção Posto Policial Nacional Na Comuna Do Passe/Bocoio	25.500.000,00	0,00	25.500.000,00
Construção Residência Administrador Adjunto Na Comuna Do Camuine	15.000.000,00	0,00	15.000.000,00
Construção Residência Da Policia Nacional Na Comuna Da Canjala	15.000.000,00	0,00	15.000.000,00
Construção Residência Policia Nacional Comuna Do Camuine	15.000.000,00	0,00	15.000.000,00
Construção Residência Policia Nacional Comuna Do Passe/Benguela	15.000.000,00	0,00	15.000.000,00
Construção Residência Policia Nacional Na Comuna Do Catengue	15.000.000,00	0,00	15.000.000,00
Construção Residência Policia Nacional Na Comuna Monte Belo	15.000.000,00	0,00	15.000.000,00
Elab.Plano Desenvolvimento Econ.Social (Actualização)/Benguela	30.000.000,00	0,00	30.000.000,00
Elaboração Plano Director Município Benguela Baia Farta	25.000.000,00	0,00	25.000.000,00
Elaboração Do Plano Director Do Município Do Lobito	30.000.000,00	0,00	30.000.000,00
Elaboração Plano Director Município De Benguela Baia Farta	30.000.000,00	0,00	30.000.000,00
Elaboração Planos Directores Dos Municípios Cubal Ganda Bocoio	45.000.000,00	0,00	45.000.000,00
Estudos, Projectos E Fiscalização Transportes/Benguela	75.900.000,00	0,00	75.900.000,00
Infraestruturação 2 Ha P/ Residências P/Quadros Médicos/Chongoroi	70.000.000,00	0,00	70.000.000,00
Infraestruturação 2 Ha P/Residências P/Quadros Médicos/Baia Farta	70.000.000,00	0,00	70.000.000,00
Infraestruturação 2 Ha P/Residências P/Quadros Médicos/Balombo	70.000.000,00	0,00	70.000.000,00
Infraestruturação 2 Ha P/Residências P/Quadros Médicos/Caimbambo	70.000.000,00	0,00	70.000.000,00
Infraestruturação 2 Ha Residências P/ Quadros Médicos/Ganda	70.000.000,00	0,00	70.000.000,00
Infraestruturação 2 Ha Residências P/Quadros Médicos/Bocoio	70.000.000,00	0,00	70.000.000,00
Infraestruturação 2 Ha Residências P/Quadros Médicos/Cubal	70.000.000,00	0,00	70.000.000,00
Interv.Pontual Sist.Prod.Distrib.Energia Eléctrica/Benguela	100.000.000,00	0,00	100.000.000,00
Melhoria Da Estética Urban. E Áreas Verdes Urbanas/Benguela	60.000.000,00	0,00	60.000.000,00
Reab. E Ampliação Hospital Comunal Catumbela/Lobito/Benguela	127.500.000,00	0,00	127.500.000,00
Reabilitação Amp. Apet. Centro Infantil Pioneiro Zeca/Benguela	77.840.000,00	0,00	77.840.000,00
Reabilitação Amp.Apet.Esc. Cdte.Dangereaux 8+10 Salas Catumbela/Bgla	103.200.000,00	0,00	103.200.000,00
Reabilitação Da Estação Experm.Agrícola Alto Kapaca/Benguela	90.000.000,00	0,00	90.000.000,00



## RESUMO DO PIP DO ÓRGÃO POR UNIDADE ORÇAMENTAL

Órgão do Governo / Unidade Orçamental	Rec. Ordinários	Linhas de Crédito	Total
<b>Total Geral:</b>	<b>520.757.244.352,00</b>	<b>291.865.520.006,00</b>	<b>812.622.764.358,00</b>
<b>Governo Provincial De Benguela</b>	<b>8.095.925.204,00</b>	<b>0,00</b>	<b>8.095.925.204,00</b>
<b>Governo Provincial De Benguela</b>	<b>6.091.159.932,00</b>	<b>0,00</b>	<b>6.091.159.932,00</b>
Reabilitação Da Residência Da Administração Comunal Do Passe	20.000.000,00	0,00	20.000.000,00
Reabilitação De 250km De Vias De 2ª E 3ª Ordem 3ª Fase/Benguela	180.000.000,00	0,00	180.000.000,00
Reabilitação Do Clube Recreativo Do Município Da Ganda	50.000.000,00	0,00	50.000.000,00
Reabilitação E Ampliação Da Escola Nº 109 (6*18 Salas) / Benguela	106.596.000,00	0,00	106.596.000,00
Reabilitação E Ampliação Da Escola Nº11(11*7 Salas /Benguela	105.750.000,00	0,00	105.750.000,00
Reabilitação E Ampliação Da Escola Nº8 (10*14)Salas)Benguela	96.444.000,00	0,00	96.444.000,00
Reabilitação E Ampliação E Apetrechamento Escola Nº 16+6 Salas	12.000.000,00	0,00	12.000.000,00
Reabilitação E Apet.Das Instalações Faculdade De Medicina/Benguela	93.200.000,00	0,00	93.200.000,00
Reabilitação E Apet.Edif.Direcção Prov.Das Pescas/Lobito	15.000.000,00	0,00	15.000.000,00
Reabilitação Escola Ens.Primário Nº11/Joaquim Kapango Em Benguela	76.140.000,00	0,00	76.140.000,00
Reabilitação Pontual Dos Sistemas De Água/Benguela	100.000.000,00	0,00	100.000.000,00
Recelagem De 8 Km Na Sede Do Município De Benguela E Lobito	100.000.000,00	0,00	100.000.000,00
Reforço Da Capacidade Institucional Do Gov. Provincia/Lobito	20.000.000,00	0,00	20.000.000,00
Suporte Transp.Público Urbano (Benguela Lobitoe Baia Farta)	15.000.000,00	0,00	15.000.000,00
<b>Administração Municipal Da Baía Farta</b>	<b>214.521.008,00</b>	<b>0,00</b>	<b>214.521.008,00</b>
Projecto Integrado De Combate A Pobreza E Desenvolv. Rural	214.521.008,00	0,00	214.521.008,00
<b>Administração Municipal Da Ganda</b>	<b>214.521.008,00</b>	<b>0,00</b>	<b>214.521.008,00</b>
Projecto Integrado De Combate A Pobreza E Desenvolv. Rural	214.521.008,00	0,00	214.521.008,00
<b>Administração Municipal De Benguela</b>	<b>288.587.208,00</b>	<b>0,00</b>	<b>288.587.208,00</b>
Projecto Integrado De Combate A Pobreza E Desenvolv. Rural	288.587.208,00	0,00	288.587.208,00
<b>Administração Municipal Do Cubal</b>	<b>214.521.008,00</b>	<b>0,00</b>	<b>214.521.008,00</b>
Projecto Integrado De Combate A Pobreza E Desenvolv. Rural	214.521.008,00	0,00	214.521.008,00
<b>Administração Municipal Do Lobito</b>	<b>214.521.008,00</b>	<b>0,00</b>	<b>214.521.008,00</b>
Projecto Integrado De Combate A Pobreza E Desenvolv. Rural	214.521.008,00	0,00	214.521.008,00
<b>Administração Municipal Do Balombo</b>	<b>214.531.008,00</b>	<b>0,00</b>	<b>214.531.008,00</b>
Projecto Integrado De Combate A Pobreza E Desenvolv. Rural	214.531.008,00	0,00	214.531.008,00
<b>Administração Municipal Do Bocoio</b>	<b>214.521.008,00</b>	<b>0,00</b>	<b>214.521.008,00</b>
Projecto Integrado De Combate A Pobreza E Desenvolv. Rural	214.521.008,00	0,00	214.521.008,00
<b>Administração Municipal Do Caimbambo</b>	<b>214.521.008,00</b>	<b>0,00</b>	<b>214.521.008,00</b>
Projecto Integrado De Combate A Pobreza E Desenvolv. Rural	214.521.008,00	0,00	214.521.008,00
<b>Administração Municipal Do Chongoroi</b>	<b>214.521.008,00</b>	<b>0,00</b>	<b>214.521.008,00</b>
Projecto Integrado De Combate A Pobreza E Desenvolv. Rural	214.521.008,00	0,00	214.521.008,00
<b>Governo Provincial Do Bié</b>	<b>4.954.255.222,00</b>	<b>0,00</b>	<b>4.954.255.222,00</b>

## RESUMO DO PIP DO ÓRGÃO POR UNIDADE ORÇAMENTAL

Órgão do Governo / Unidade Orçamental	Rec. Ordinários	Linhas de Crédito	Total
<b>Total Geral:</b>	<b>520.757.244.352,00</b>	<b>291.865.520.006,00</b>	<b>812.622.764.358,00</b>
<b>Governo Provincial Do Bié</b>	<b>4.954.255.222,00</b>	<b>0,00</b>	<b>4.954.255.222,00</b>
<b>Governo Provincial Do Bié</b>	<b>2.949.500.000,00</b>	<b>0,00</b>	<b>2.949.500.000,00</b>
Apoio Aos Serviços De Assistência Veterinária/Bié	10.000.000,00	0,00	10.000.000,00
Aquisição Apetrechamento Para Escolas/Bié	212.500.000,00	0,00	212.500.000,00
Aquisição De 20 Ambulancias/Bié	64.000.000,00	0,00	64.000.000,00
Aquisição De Meios Para Saneamento Básico Da Província/Bié	60.000.000,00	0,00	60.000.000,00
Aquisição De Para-Raios Na Província/Bié	62.500.000,00	0,00	62.500.000,00
Aquisição De Produtos Químicos P/Tratamento De Água Província Do Bié	17.000.000,00	0,00	17.000.000,00
Aquisição Meios Do Ensino Primário/Bié	6.000.000,00	0,00	6.000.000,00
Campanhas Agrícola/Bié	38.316.000,00	0,00	38.316.000,00
Conclusão Construção Centro Materno Infantil Kunje/Bié	35.000.000,00	0,00	35.000.000,00
Conclusão Obras Construção Administração Munic./Nharea/Bié	75.000.000,00	0,00	75.000.000,00
Conclusão Obras Reab.Administração Municipal/Kamacupa/Bié	45.000.000,00	0,00	45.000.000,00
Conclusão Obras Reab.Edifício Prov.Dir.Obras Públicas/Bié	87.000.000,00	0,00	87.000.000,00
Const.10 Dormitórios P/Quadros Edu.Saúde Sedes Comunaís/Bié	50.000.000,00	0,00	50.000.000,00
Const.4 Residências Para Administradores Comunaís/Bié	31.200.000,00	0,00	31.200.000,00
Const.Apet.Esc.Ens.Sec.1º Ciclo 12 Salas No Andulo Sede/Bié	42.000.000,00	0,00	42.000.000,00
Const.Apet.Escola Secundária I Ciclo Do Katabola Sede/Bié	42.000.000,00	0,00	42.000.000,00
Construção 120 Salas Aulas Em Diversas Localidades/Bié	109.600.000,00	0,00	109.600.000,00
Construção 15 Postos De Saúde/Bié	150.000.000,00	0,00	150.000.000,00
Construção 3 Esquadras Municipais Polícia Nacional/Bié	68.370.000,00	0,00	68.370.000,00
Construção 4 Blocos Operatórios Nos Hospitais Municipais/Bié	11.825.000,00	0,00	11.825.000,00
Construção 6 Edifícios P/Administrações Comunaís/Bié	27.000.000,00	0,00	27.000.000,00
Construção De 4 Centros De Saúde 60 Camas/Bié	109.800.000,00	0,00	109.800.000,00
Construção Do Edifício Do (D.R.M)Distrito Recrut.E Mobil./Bié	24.100.000,00	0,00	24.100.000,00
Construção Do Instituto Médio Polivalente Da Nharéa/Bié	18.200.000,00	0,00	18.200.000,00
Construção Do Palácio Da Justiça/Chinguar/Bié	22.720.850,00	0,00	22.720.850,00
Construção E Apet.De Um (1) Laboratório Veterinária Prov./Bié	4.000.000,00	0,00	4.000.000,00
Construção E Apetrechamento Do Hospital Municipal De Katabola/Bié	30.029.018,00	0,00	30.029.018,00
Construção E Apetrechamento Da Casa Da Juventude/Kuito/Bié	21.647.900,00	0,00	21.647.900,00
Construção E Apetrechamento De Residências P/Quadros Província/Bié	75.000.000,00	0,00	75.000.000,00
Construção Palácio Da Justiça Andulo/Bié	26.190.000,00	0,00	26.190.000,00
Elab.Est.Proj.P/Construção Edifício Sede Gov.Provincial/Bié	88.769.380,00	0,00	88.769.380,00
Elab.Est.Proj.P/Requalificação Do Largo 1º De Maio Kuito/Bié	4.690.505,00	0,00	4.690.505,00
Estudos Projectos E Fiscalização Província/Bié	109.124.962,00	0,00	109.124.962,00
Formação E Capacitação De Quadros Públicos Da Província	7.500.000,00	0,00	7.500.000,00
Infraestruturaração Das Reservas Fundiárias/Bié	135.316.000,00	0,00	135.316.000,00
Intensif.Cult.Milho Feijão E Café/Katab/Kamac/Nhar/Andulo/Bié	17.500.000,00	0,00	17.500.000,00
Prog.Aquis.30 Grupos Gerdores 65 100 Kvas P/Sedes Comunaís/Bié	62.975.424,00	0,00	62.975.424,00

## RESUMO DO PIP DO ÓRGÃO POR UNIDADE ORÇAMENTAL

Órgão do Governo / Unidade Orçamental	Rec. Ordinários	Linhas de Crédito	Total
<b>Total Geral:</b>	<b>520.757.244.352,00</b>	<b>291.865.520.006,00</b>	<b>812.622.764.358,00</b>
<b>Governo Provincial Do Bié</b>	<b>4.954.255.222,00</b>	<b>0,00</b>	<b>4.954.255.222,00</b>
<b>Governo Provincial Do Bié</b>	<b>2.949.500.000,00</b>	<b>0,00</b>	<b>2.949.500.000,00</b>
Reabilitação Do Complexo Casas Lares/Kuito/Bié	42.000.000,00	0,00	42.000.000,00
Reforço Institucional (Apoio Admin.Mun.Direcções Provinciais)/Bié	111.124.961,00	0,00	111.124.961,00
Reparação Das Estradas Secundárias E Terciárias/Bié	727.500.000,00	0,00	727.500.000,00
Requalificação Centro Materno Infantil Do Kuito/Bié	67.000.000,00	0,00	67.000.000,00
<b>Administração Municipal De Kamacupa</b>	<b>214.521.008,00</b>	<b>0,00</b>	<b>214.521.008,00</b>
Projecto Integrado De Combate A Pobreza E Desenvolv. Rural	214.521.008,00	0,00	214.521.008,00
<b>Administração Municipal Do Andulo</b>	<b>214.521.008,00</b>	<b>0,00</b>	<b>214.521.008,00</b>
Projecto Integrado De Combate A Pobreza E Desenvolv. Rural	214.521.008,00	0,00	214.521.008,00
<b>Administração Municipal Do Kuito</b>	<b>288.587.158,00</b>	<b>0,00</b>	<b>288.587.158,00</b>
Projecto Integrado De Combate A Pobreza E Desenvolv. Rural	288.587.158,00	0,00	288.587.158,00
<b>Administração Municipal De Katabola</b>	<b>214.521.008,00</b>	<b>0,00</b>	<b>214.521.008,00</b>
Projecto Integrado De Combate A Pobreza E Desenvolv. Rural	214.521.008,00	0,00	214.521.008,00
<b>Administração Municipal De Kuemba</b>	<b>214.521.008,00</b>	<b>0,00</b>	<b>214.521.008,00</b>
Projecto Integrado De Combate A Pobreza E Desenvolv. Rural	214.521.008,00	0,00	214.521.008,00
<b>Administração Municipal De Nharea</b>	<b>214.521.008,00</b>	<b>0,00</b>	<b>214.521.008,00</b>
Projecto Integrado De Combate A Pobreza E Desenvolv. Rural	214.521.008,00	0,00	214.521.008,00
<b>Administração Municipal De Tchitembo</b>	<b>214.521.008,00</b>	<b>0,00</b>	<b>214.521.008,00</b>
Projecto Integrado De Combate A Pobreza E Desenvolv. Rural	214.521.008,00	0,00	214.521.008,00
<b>Administração Municipal Do Chinguar</b>	<b>214.521.008,00</b>	<b>0,00</b>	<b>214.521.008,00</b>
Projecto Integrado De Combate A Pobreza E Desenvolv. Rural	214.521.008,00	0,00	214.521.008,00
<b>Administração Municipal Do Kunhinga</b>	<b>214.521.008,00</b>	<b>0,00</b>	<b>214.521.008,00</b>
Projecto Integrado De Combate A Pobreza E Desenvolv. Rural	214.521.008,00	0,00	214.521.008,00
<b>Governo Provincial De Cabinda</b>	<b>22.599.658.816,00</b>	<b>0,00</b>	<b>22.599.658.816,00</b>
<b>Governo Provincial De Cabinda</b>	<b>21.452.987.576,00</b>	<b>0,00</b>	<b>21.452.987.576,00</b>
Abertura Via Terciária Troço Quisamano Catambuata Conde Lite	659.838.080,00	0,00	659.838.080,00
Adenda C. Saúde S.P.	2.082.999,00	0,00	2.082.999,00
Edit.A.R.L.V.Aces.Amj.E.M.V.Ger.Ilum.Cabinda			
Ampliação Do Centro Universitário De Cabinda	15.854.872,00	0,00	15.854.872,00
Apoio Camp. Agrícolas ( Inc. Sem. Adub. Inst. Agrícolas ) Cabinda	38.551.213,00	0,00	38.551.213,00
Aquis.Carteiras Materiais Didático Pedagógico Mun.Buco Zau	21.406.351,00	0,00	21.406.351,00
Aquis.Carteiras Materiais Didático Pedagógico Mun.De Cabinda	78.489.954,00	0,00	78.489.954,00
Aquis.Carteiras Materiais Didático Pedagógico Mun.De Cacongo	21.406.351,00	0,00	21.406.351,00
Aquis.Carteiras Materiais Didático Pedagógico De Belize/Cabinda	21.406.351,00	0,00	21.406.351,00
Aquis.Equip.Cient.Mat.Mob.Lab.Anal.Qual.Água Rec.Marinhas Cabinda	85.000.000,00	0,00	85.000.000,00

## RESUMO DO PIP DO ÓRGÃO POR UNIDADE ORÇAMENTAL

Órgão do Governo / Unidade Orçamental	Rec. Ordinários	Linhas de Crédito	Total
<b>Total Geral:</b>	<b>520.757.244.352,00</b>	<b>291.865.520.006,00</b>	<b>812.622.764.358,00</b>
<b>Governo Provincial De Cabinda</b>	<b>22.599.658.816,00</b>	<b>0,00</b>	<b>22.599.658.816,00</b>
<b>Governo Provincial De Cabinda</b>	<b>21.452.987.576,00</b>	<b>0,00</b>	<b>21.452.987.576,00</b>
Aquis.Inst.Mont.Equip.Dest.Est.Trat.Água Buco Zau Belize/Cabinda	20.696.575,00	0,00	20.696.575,00
Aquis.Moag.Far.Trigo Silos Arm Linha.Ensac.Prov.Cba.C.Civil	583.197.733,00	0,00	583.197.733,00
Aquis.Mobil.Equip.Médico E N. Médico P Apet.Hosp. 1º Maio/Cabinda	8.220.131,00	0,00	8.220.131,00
Aquis.Mobil.Equip.Médico P/ Bloco Operatório Hosp. 1º Maio/Cabinda	34.475.525,00	0,00	34.475.525,00
Aquis.Mobil.Equip.Médico P/C.Stchizo Res.Germ.P/Médicos/Cabinda	26.462.450,00	0,00	26.462.450,00
Aquisição Bens Equipamentos Para Apet.Mercado S.Pedro	46.736.485,00	0,00	46.736.485,00
Aquisição De Mobiliário P/Tribunal Militar De Cabinda	206.411.000,00	0,00	206.411.000,00
Aquisição E Instalação De Morgues Cabinda	55.047.354,00	0,00	55.047.354,00
Aquisição Equip.Materiais P/Sist.Abast.Água Município Belize	9.881.830,00	0,00	9.881.830,00
Aquisição Equip.Materiais P/Sist.Abast.Água Município Buco Zau	9.881.830,00	0,00	9.881.830,00
Aquisição Equip.Materiais P/Sist.Abast.Água Município Cabinda	57.868.549,00	0,00	57.868.549,00
Aquisição Equip.Materiais P/Sist.Abast.Água Município Cacongo	9.881.830,00	0,00	9.881.830,00
Aquisição Mobil.Material Info.Dec.Palácio Just.Munic.Belize	12.836.630,00	0,00	12.836.630,00
Arranjos Ext.Vias Com.Inf-Est.H.I.E.M.G.H.I.C.Sta Catarina/Cabinda	324.640.692,00	0,00	324.640.692,00
Assistência Técnica Dir.Prov.Energia E Águas Geologia Minas	289.012.572,00	0,00	289.012.572,00
Compart.Gpc Abertura 15 Furos Siste.Comp.Vár.Local Mnn.Sede	5.370.446,00	0,00	5.370.446,00
Conclusão Do Centro De Saúde De Ganda Cango/Cabinda	62.373.479,00	0,00	62.373.479,00
Conclusão Empreitada Requalif.Largo Aeroporto Cabinda (Fase 2)	347.000.000,00	0,00	347.000.000,00
Const.1 Barragem Suplement.Rio Quibola Sanga Planicie Adenda	61.468.150,00	0,00	61.468.150,00
Const.Ampliação Escola Puniv.Do Buco Ngoio Em Cabinda Fase 2	946.719.482,00	0,00	946.719.482,00
Const.De Infra-Estruturas De Apoio Mecaniz.Agrícola/Cabinda	9.801.702,00	0,00	9.801.702,00
Const.De Uma Nave De 2000 M2 Para Parque Exposições/Cabinda	53.428.744,00	0,00	53.428.744,00
Const.De Uma Residência P/Professores Aldeia Pangala/Belize	7.013.671,00	0,00	7.013.671,00
Const.Edif.Admin.R.Reab.Res.Enf.C.M.V.L.C.Ger.T.A.E.C.S.Dinge	7.023.263,00	0,00	7.023.263,00
Const.Infra-Est.Instalações Especiais Apo.140c.Soc.Lândana	1.102.597.550,00	0,00	1.102.597.550,00
Const.Lab.Análise Qualidade Água E Recursos Marinhos/Cabinda	40.947.424,00	0,00	40.947.424,00
Const.Mercado S.Pedro 3ª Fase (Arrajos Exteriores)	215.920.403,00	0,00	215.920.403,00
Const.Passeio Vala Drenagem Adj.M.Front.100 Casas Cabassango/Cabinda	129.470.121,00	0,00	129.470.121,00
Const.R.A.15/4kv Ext.12, 3km A.M4 Pt/160/250 Kva/Ald.T.Zinze	198.400.174,00	0,00	198.400.174,00
Const.Sist.Abast.Água Potável Localidade Tchizo Fase Iii/Cabinda	8.666.010,00	0,00	8.666.010,00
Const.Sist.C.C.F.Loc.Samba Bar Minars C/ 250 Casas Buco	15.464.813,00	0,00	15.464.813,00



## RESUMO DO PIP DO ÓRGÃO POR UNIDADE ORÇAMENTAL

Órgão do Governo / Unidade Orçamental	Rec. Ordinários	Linhas de Crédito	Total
<b>Total Geral:</b>	<b>520.757.244.352,00</b>	<b>291.865.520.006,00</b>	<b>812.622.764.358,00</b>
<b>Governo Provincial De Cabinda</b>	<b>22.599.658.816,00</b>	<b>0,00</b>	<b>22.599.658.816,00</b>
<b>Governo Provincial De Cabinda</b>	<b>21.452.987.576,00</b>	<b>0,00</b>	<b>21.452.987.576,00</b>
Ngoio			
Const.Troço Estrada Entre Cabassango-Prata-Tchingundo/Cabinda	1.132.479.876,00	0,00	1.132.479.876,00
Const.Um Campo Multiuso C/ 2 Bancad.Cobert.Mun.Buco Zau/Cabinda	519.960,00	0,00	519.960,00
Const.Uma Escola C/6 Salas Aulas M.Ved.Aldeia Pangala/Belize	15.994.589,00	0,00	15.994.589,00
Const.Via Terciária Chiuca 3 Troço Rua Lubendo Centro Saúde	126.896.250,00	0,00	126.896.250,00
Construção Da Igreja De Buco-Zau/Cabinda	21.534.240,00	0,00	21.534.240,00
Construção Da Morgue Do Hospital Do Cacongo Cabinda	27.725.539,00	0,00	27.725.539,00
Construção Da Via Terciária Gika Tchizo/Cabinda	47.916.000,00	0,00	47.916.000,00
Construção Da Via Terciária Troço Lombe Lucola/Cabinda	104.765.525,00	0,00	104.765.525,00
Construção Da Via Terciária Troço Tchizo Povo Cabinda	61.881.325,00	0,00	61.881.325,00
Construção Das Infra-Estruturas Mercado São Pedro/Cabinda	379.580.741,00	0,00	379.580.741,00
Construção Das Vias Laterais Do Aeroporto De Cabinda	368.569.534,00	0,00	368.569.534,00
Construção De 250 Casas Sociais Mun.Interior Prov.Cabinda	397.752.525,00	0,00	397.752.525,00
Construção De 250 Casas Sociais/Cabinda	195.384.651,00	0,00	195.384.651,00
Construção De 5 Armazens Do Gpc/Cabinda	400.107.724,00	0,00	400.107.724,00
Construção De Mini Hidricas Resort Turístico/Belize/Cabinda	17.076.834,00	0,00	17.076.834,00
Construção De Muros De Vedação De 250 Casas No Buco Ngoio	222.300.000,00	0,00	222.300.000,00
Construção De Um Centro Estágio Desportivo Em Mabaca/Cabinda	708.799.000,00	0,00	708.799.000,00
Construção De Um Ramal Para Aldeia Do Simindele/Cabinda	4.640.280,00	0,00	4.640.280,00
Construção De Uma Aldeia Piloto	475.000.000,00	0,00	475.000.000,00
Construção Dispensário Materno Infantil Cabinda Adenda Nº1	26.347.574,00	0,00	26.347.574,00
Construção Do Laboratório Investigação Veterinária/Cabinda	276.670.301,00	0,00	276.670.301,00
Construção Do Muro De Vedação Do Cemitério Do Chinga/Cabinda	10.323.275,00	0,00	10.323.275,00
Construção Do Troço Estrada Entre Zongolo-Tchizazi-Ntó/Cabinda	757.493.543,00	0,00	757.493.543,00
Construção Dos Pavilhões Anexos Ao Hospital Provincial/Cabinda	206.377.828,00	0,00	206.377.828,00
Construção Escola Ieba 4 Fevereiro/Cabinda	666.864,00	0,00	666.864,00
Construção Esquadra Policial Comando Pol.Nac.Mun.Do Cacongo	7.510.909,00	0,00	7.510.909,00
Construção Mercado S.Pedro ( 1ª Fase 2 Galpões E Balneários)	8.185.896,00	0,00	8.185.896,00
Construção Mercado S.Pedro ( 2ª Fase 3 Galpões)	186.995.633,00	0,00	186.995.633,00
Construção Sistema De Abast.Água Potável Massabi Cacongo	27.942.894,00	0,00	27.942.894,00
Construção Um Centro Infantil Comunitário Bairro Do Luvassa Sul	8.669.099,00	0,00	8.669.099,00
Construção Via Terciária Troço 3 Rua Kil.P.F.Tchiona Lujobar/Cabinda	143.641.235,00	0,00	143.641.235,00
Construção Via Terciária Troço Escapazar Gica/Cabinda	62.918.750,00	0,00	62.918.750,00
Contenção De Ravinas No Município De Belize/Cabinda	35.625.000,00	0,00	35.625.000,00
Contenção De Ravinas No Município De Buco Zau/Cabinda	35.625.000,00	0,00	35.625.000,00
Contenção De Ravinas No Município De Cabinda	83.125.000,00	0,00	83.125.000,00
Contenção De Ravinas No Município De Cacongo/Cabinda	83.125.000,00	0,00	83.125.000,00
Câmaras Mortuárias Hospital Cabinda	7.792.394,00	0,00	7.792.394,00

## RESUMO DO PIP DO ÓRGÃO POR UNIDADE ORÇAMENTAL

Órgão do Governo / Unidade Orçamental	Rec. Ordinários	Linhas de Crédito	Total
<b>Total Geral:</b>	<b>520.757.244.352,00</b>	<b>291.865.520.006,00</b>	<b>812.622.764.358,00</b>
<b>Governo Provincial De Cabinda</b>	<b>22.599.658.816,00</b>	<b>0,00</b>	<b>22.599.658.816,00</b>
<b>Governo Provincial De Cabinda</b>	<b>21.452.987.576,00</b>	<b>0,00</b>	<b>21.452.987.576,00</b>
Elab.Do Projecto De Execução Infraestrutura Bairro Victória Certa	54.400.000,00	0,00	54.400.000,00
Elab.Est.Proj.Exec.Const.Novas Estradas E Pontes Mun.Belize	30.000.000,00	0,00	30.000.000,00
Elab.Est.Proj.Exec.Const.Novas Estradas E Pontes Mun.Buco Zau	30.000.000,00	0,00	30.000.000,00
Elab.Est.Proj.Exec.Const.Novas Estradas E Pontes Mun.Cacongo	30.000.000,00	0,00	30.000.000,00
Elab.Est.Proj.Exec.Distrib.Energia Eléct.Bairros Cidade Cabinda	150.000.000,00	0,00	150.000.000,00
Elab.Est.Proj.Exec.Distrib.Energia Eléct.Município Belize	37.500.000,00	0,00	37.500.000,00
Elab.Est.Proj.Exec.Distrib.Energia Eléct.Município Buco Zau	43.750.000,00	0,00	43.750.000,00
Elab.Est.Proj.Exec.Distrib.Energia Eléctrica Município Cacongo	43.750.000,00	0,00	43.750.000,00
Elab.Est.Proj.Exec.Requalificação Bairros Cidade De Cabinda	82.500.000,00	0,00	82.500.000,00
Elab.Est.Proj.Exec.Requalificação Bairros Município Belize	22.500.000,00	0,00	22.500.000,00
Elab.Est.Proj.Exec.Requalificação Bairros Município Cacongo	22.500.000,00	0,00	22.500.000,00
Elab.Est.Proj.Exec.Requalificação Bairros Municípios Buco Zau	22.500.000,00	0,00	22.500.000,00
Elab.Est.Proj.Exec.P/Abast.Água Nos Bairros Cidade Cabinda	200.000.000,00	0,00	200.000.000,00
Elab.Est.Proj.Executivos P/Const.Novas Estradas E Pontes/Cabinda	110.000.000,00	0,00	110.000.000,00
Elab.Est.Proj.Executivos P/Saneamento Básico No Município / Cabinda	100.000.000,00	0,00	100.000.000,00
Elab.Plano Director Integrado Cda Land.A.Limit. (Inclui.Cart)	139.782.100,00	0,00	139.782.100,00
Elab.Proj.Construção Do Edifício Inst.Medio Agrário / Cabinda	111.917.993,00	0,00	111.917.993,00
Elab.Proj.Est.Lig.R.F.Arm.Hosp.Prov. Via A F.A.N.Lig.Esc. Gika/Cabinda	34.209.475,00	0,00	34.209.475,00
Elab.Proj.Estrada Lig. Rua A. Cabral Rua Comércio (Via M.Suili)	29.479.060,00	0,00	29.479.060,00
Elab.Proj.Estrada Lig. Rua F. Armadas Edifício Identificação	34.122.853,00	0,00	34.122.853,00
Elab.Proj.Reabilitação Da Estrada Buco Ngoio S.Vicente/Cabinda	41.606.636,00	0,00	41.606.636,00
Elab.Projecto Estradas De Ligação Tchizo.Lucola (2ª Fase)	53.930.666,00	0,00	53.930.666,00
Elab.Projecto Estradas De Ligação Tchizo.Lucola (Via Lombe)	57.392.437,00	0,00	57.392.437,00
Elab.Projecto Lig.Entre Tribunal Buco Zau Ant.Tpa Militares	28.796.127,00	0,00	28.796.127,00
Elaboração Do Projecto Da Estrada De Talibeca /Cabinda	40.000.000,00	0,00	40.000.000,00
Elaboração Estudo Proj.Exec. Abast.Água Mun.Belize/Cabinda	25.500.000,00	0,00	25.500.000,00
Elaboração Estudo Proj.Exec. Abast.Água Mun.Buco Zau/Cabinda	29.750.000,00	0,00	29.750.000,00
Elaboração Estudo Proj.Exec. Abast.Água Mun.Cacongo/Cabinda	29.750.000,00	0,00	29.750.000,00
Elaboração Projecto Da Estrada Do Yabi	24.784.286,00	0,00	24.784.286,00
Elaboração Projecto Da Estrada Kunginha	3.251.602,00	0,00	3.251.602,00
Elaboração Projecto Da Rua 40 Env.À Escola Saidi Mingas	17.683.714,00	0,00	17.683.714,00
Elaboração Projecto Da Rua Do Intoxico	7.082.720,00	0,00	7.082.720,00
Elaboração Projecto De Arruamento Da Chiweca Troço D	31.334.671,00	0,00	31.334.671,00
Elaboração Projecto De Arruamento Da Chiweca Troço E	19.613.511,00	0,00	19.613.511,00

## RESUMO DO PIP DO ÓRGÃO POR UNIDADE ORÇAMENTAL

Órgão do Governo / Unidade Orçamental	Rec. Ordinários	Linhas de Crédito	Total
<b>Total Geral:</b>	<b>520.757.244.352,00</b>	<b>291.865.520.006,00</b>	<b>812.622.764.358,00</b>
<b>Governo Provincial De Cabinda</b>	<b>22.599.658.816,00</b>	<b>0,00</b>	<b>22.599.658.816,00</b>
<b>Governo Provincial De Cabinda</b>	<b>21.452.987.576,00</b>	<b>0,00</b>	<b>21.452.987.576,00</b>
Elaboração Projecto De Arruamento Da Chiweca-Troço A,B,C	48.867.692,00	0,00	48.867.692,00
Elaboração Projecto De Arruamento Do Bairro 4 Fevereiro	28.870.833,00	0,00	28.870.833,00
Elaboração Projecto Reab.Rua Duque De Chiazi Em Cabinda	48.821.640,00	0,00	48.821.640,00
Emp.Exec.61 Furos Água Várias Localidades Província Cabinda	433.758.978,00	0,00	433.758.978,00
Empeitada Exec.Terrap.Mu.Sup.Terras Proj.140c.Mun.Cacongo	47.483.745,00	0,00	47.483.745,00
Empreit.Reconstrução Do Campo De Fut.Tafe Município Cabinda	235.002.836,00	0,00	235.002.836,00
Empreit.Remod.Sede Futeb.Club Landana Centro Estagios / Cabinda	23.892.976,00	0,00	23.892.976,00
Empreitada Const.Centro Saúde Bairro Lombe Tchizo Cabinda	8.863.403,00	0,00	8.863.403,00
Empreitada Const.Morgue Infecto Contagioso Cabinda	8.181.829,00	0,00	8.181.829,00
Empreitada Construção Cozinha R.L.A.Hospital A.F.Iii Fase	52.829.120,00	0,00	52.829.120,00
Empreitada Construção Dois Blocos Opertórios Hosp.1º Maio	79.772.190,00	0,00	79.772.190,00
Empreitada Da Reabilitação De Passeios Em Calçada Portuguesa	197.316.840,00	0,00	197.316.840,00
Empreitada De Construção Do Pavilhão Multiusos Mbaca/Cabinda	46.473.231,00	0,00	46.473.231,00
Empreitada De Reabilitação Do Largo Do Ambiente Em Cabinda	210.563.656,00	0,00	210.563.656,00
Empreitada Paviment.Ligação En. 201 Cabassango/Hospital 28 Agt/Cabinda	341.914.107,00	0,00	341.914.107,00
Empreitada Const.Inst.Forn.Incen.Hosp.Doença Infe. Contag.	8.666.742,00	0,00	8.666.742,00
Est.Const.Sistema Trat.Depósito Lixo Aterro Sanitário/Cabinda	105.900.000,00	0,00	105.900.000,00
Exec.Infraest.Complexo Hab.250 Casas (Água Energ.Arrua.Passeios)	286.048.238,00	0,00	286.048.238,00
Execução Do Projecto De Amp.Rua Comercio Cabassango/Cabinda	141.951.775,00	0,00	141.951.775,00
Fisc.E Const.Edif.Admin.R.Reab.Res.En.F.C.M.V.L.C.Ger.Dinge	28.841,00	0,00	28.841,00
Fiscal.Cont.Aq.Inst.Mont.Eq.De Sist.E.Trat.Água Buco Zau Belize	1.783.159,00	0,00	1.783.159,00
Fiscaliz. Macrodrenagem Cidade Cabinda- Bacia Do Lombo Lombo	20.900.000,00	0,00	20.900.000,00
Fiscaliz. Concl.Emp.Requalif.Largo Aeroporto Cabinda (Fase 2)	22.921.618,00	0,00	22.921.618,00
Fiscaliz. Const.Sistema Abast.Água Potável Massabi Cacongo	12.940.758,00	0,00	12.940.758,00
Fiscaliz.E Const.Infra-Estruturas A.Mecaniz.Agrícola/Cabinda	796.599,00	0,00	796.599,00
Fiscaliz.E Const.Laboratório Invest.Veterinária De Cabinda	27.667.030,00	0,00	27.667.030,00
Fiscaliz.E Const.R.A.15, 4kv Ext.A.M. 4 Pt/160/250 Kva/T.Zinze	29.575.673,00	0,00	29.575.673,00
Fiscaliz.E Fornec.Inst.Semi-Industrial Prod.S.C.Sabonete	27.330.188,00	0,00	27.330.188,00
Fiscaliz.E Reab.Do Ex.Comando 2ª Região Militar/Cabinda	5.149.131,00	0,00	5.149.131,00
Fiscaliz.E.De Fornec.Uma Unidade Trat.Óleo Palma/Cabinda	22.213.716,00	0,00	22.213.716,00
Fiscaliz.E.F.F.Inst.G.Elect.420 Kva/ 1 Ramal Mt/Bt R.Amp.Cabinda	20.047.012,00	0,00	20.047.012,00
Fiscaliz.Emp.A. Vias Terraplanagem Comp.Hab.250 Cas.Buco Ngoio	2.492.958,00	0,00	2.492.958,00

## RESUMO DO PIP DO ÓRGÃO POR UNIDADE ORÇAMENTAL

Órgão do Governo / Unidade Orçamental	Rec. Ordinários	Linhas de Crédito	Total
<b>Total Geral:</b>	<b>520.757.244.352,00</b>	<b>291.865.520.006,00</b>	<b>812.622.764.358,00</b>
<b>Governo Provincial De Cabinda</b>	<b>22.599.658.816,00</b>	<b>0,00</b>	<b>22.599.658.816,00</b>
<b>Governo Provincial De Cabinda</b>	<b>21.452.987.576,00</b>	<b>0,00</b>	<b>21.452.987.576,00</b>
Fiscaliz. Emp. Comp. Habitacional 250 Casas Buco Ngoio Varandis	267.960,00	0,00	267.960,00
Fiscaliz. Emp. Const. 250c. Soc. Mun. Interior Prov. Cidade (140 P/C 60)	22.861.196,00	0,00	22.861.196,00
Fiscaliz. Emp. Const. Amp. Escola P. Univ. Buco Ngoio Cabinda Fase 2	79.359.216,00	0,00	79.359.216,00
Fiscaliz. Emp. Const. Arr. E Vias C.I.I.E.M. G.M. Hosp. Sta Catarina/Cabinda	30.533.785,00	0,00	30.533.785,00
Fiscaliz. Emp. Const. Esq. Policial Com. Pol. Nac. Mun. Cacongo	2.231.357,00	0,00	2.231.357,00
Fiscaliz. Emp. Const. Laborat. Análises Qual. Água Rec. Marinhas	9.184.201,00	0,00	9.184.201,00
Fiscaliz. Emp. Const. Um Camp. Mult. C/ 2 Anc. Cobert. Mun. B. Zau/Cabinda	2.716.212,00	0,00	2.716.212,00
Fiscaliz. Emp. Const. Um Cent. Estágio Desportivo Mbaca/Cabinda	84.647.084,00	0,00	84.647.084,00
Fiscaliz. Emp. Const. Uma Resid. P/ Professores Aldeia Pangala (Belize)	421.320,00	0,00	421.320,00
Fiscaliz. Emp. De Reabilitação Do Largo Do Ambiente Em Cabinda	27.651.978,00	0,00	27.651.978,00
Fiscaliz. Emp. Exec. Rede Abast. Água Comp. Hab. 250 Casas Sociais	642.440,00	0,00	642.440,00
Fiscaliz. Emp. Forn. Inst. Equip. P/ Sist. Abast. Água P/ O Cai / Cabinda	29.451.595,00	0,00	29.451.595,00
Fiscaliz. Emp. Macrodrenagem Cidade Cabinda Bacia Luvassa Fase 2	7.607.774,00	0,00	7.607.774,00
Fiscaliz. Emp. Pavim. Ligação 201 Cabassango Hospital 28 Agosto	29.142.418,00	0,00	29.142.418,00
Fiscaliz. Emp. Req. Amb. Esp. Verdes Comp. Hab. 250 Casas Buco Ngoio	210.540,00	0,00	210.540,00
Fiscaliz. Empreit. Arranjos Exteriores Mercado São Pedro/Cabinda	29.109.311,00	0,00	29.109.311,00
Fiscaliz. Empreit. Conclusão Centro Saúde Ganda Cango Cabinda	4.818.732,00	0,00	4.818.732,00
Fiscaliz. Empreit. Const. Campo Futebol Localidade Tchiboco/Cabinda	11.569.719,00	0,00	11.569.719,00
Fiscaliz. Empreit. Const. Mercado S. Pedro ( 2ª Fase O. Inst. Tec)	3.834.425,00	0,00	3.834.425,00
Fiscaliz. Empreit. Lig. Rodov. Cabassango Buco Rio Nhama Fase I	14.356.233,00	0,00	14.356.233,00
Fiscaliz. Empreit. Reabilitação Do Hospital Provincial Cabinda	34.316.319,00	0,00	34.316.319,00
Fiscaliz. Empreitada Const. 1 Nave 2000m 2 Parques Exposição/Cabinda	1.416.141,00	0,00	1.416.141,00
Fiscaliz. Empreitada Const. Centro Saúde Bairro Tchizo Cabinda	5.310.208,00	0,00	5.310.208,00
Fiscaliz. Empreitada Const. Cozinha R.L.A. Hosp. A.F. Iii Fase	5.282.912,00	0,00	5.282.912,00
Fiscaliz. Empreitada Const. Hospital Bairro 1º De Maio Cabinda	13.539.261,00	0,00	13.539.261,00
Fiscaliz. Empreitada Const. Mini Hidricas Res. Turístico/Cabinda	11.143.024,00	0,00	11.143.024,00
Fiscaliz. Empreitada Const. Morgue Hospital Vila De Lândana	2.783.864,00	0,00	2.783.864,00
Fiscaliz. Empreitada Const. Morgue Infecto Contagioso Cabinda	982.368,00	0,00	982.368,00
Fiscaliz. Empreitada De Amp. Centro Unversitário De Cabinda	915.732,00	0,00	915.732,00
Fiscaliz. Empreitada De Const. Pavil. Multiusos Mbaca/Cabinda	4.720.117,00	0,00	4.720.117,00



## RESUMO DO PIP DO ÓRGÃO POR UNIDADE ORÇAMENTAL

Órgão do Governo / Unidade Orçamental	Rec. Ordinários	Linhas de Crédito	Total
<b>Total Geral:</b>	<b>520.757.244.352,00</b>	<b>291.865.520.006,00</b>	<b>812.622.764.358,00</b>
<b>Governo Provincial De Cabinda</b>	<b>22.599.658.816,00</b>	<b>0,00</b>	<b>22.599.658.816,00</b>
<b>Governo Provincial De Cabinda</b>	<b>21.452.987.576,00</b>	<b>0,00</b>	<b>21.452.987.576,00</b>
Fiscaliz. Empreitada Do Mercado São Pedro (1ª Fase Instalações)	794.681,00	0,00	794.681,00
Fiscaliz. Empreitada Pavim. Ruas Complexo 250 Casas Buco Ngoio	5.318.190,00	0,00	5.318.190,00
Fiscaliz. Empreitada Reab. Centro Formação Polícia Nto Cabinda	2.222.953,00	0,00	2.222.953,00
Fiscaliz. Ii Fase Req. Hospital A.F. (Const. Edif. H.A.E.C. Raiva)	74.273.384,00	0,00	74.273.384,00
Fiscaliz. Macrorenagem Cidade Cabinda-Bacia Do Luvassa/Cabinda	13.705.419,00	0,00	13.705.419,00
Fiscalização 5 Naves Para Armazens Do Gpc/Cabinda	43.890.000,00	0,00	43.890.000,00
Fiscalização Da Empreitada Const. Igreja Buco Zau/Cabinda	1.039.374,00	0,00	1.039.374,00
Fiscalização Da Empreitada De Construção De 250 Casas Sociais/Cabinda	24.177.643,00	0,00	24.177.643,00
Fiscalização Da Empreitada De Reab. Passeios Cidade Cabinda	16.324.911,00	0,00	16.324.911,00
Fiscalização Emp. Const. Um Esc. M. Ved. Aldeia De Pangala/Belize	764.346,00	0,00	764.346,00
Fiscalização Emp. Construção Vias Laterais Aeroporto Cabinda	56.870.446,00	0,00	56.870.446,00
Fiscalização Emp. Exec. Rede Abast. Energia Comp. Hab. 250 Casas Sociais/Cabinda	906.787,00	0,00	906.787,00
Fiscalização Empreit. Reab. Estadio Municipal Do Tafe / Cabinda	5.213.734,00	0,00	5.213.734,00
Fiscalização Empreitada Const. B. Supl. Rio Quibola/Sanga-Adenda/Cabinda	7.146.815,00	0,00	7.146.815,00
Fiscalização Empreitada De Reab. Passeios Calçada Portuguesa	17.934.493,00	0,00	17.934.493,00
Fiscalização Vias Terciárias Município De Cabinda	42.310.245,00	0,00	42.310.245,00
Fiscalz. Emp. Aquis. 1 Moag. F. Trig. S.A. L. Ensac. P. Cba C. Civil	67.733.105,00	0,00	67.733.105,00
Fiscalz. Empreit. Pavilhão	626.922,00	0,00	626.922,00
Infec. Contag. S. C. R. L. A. R. M. Contenção Adenda			
Forn. E Inst. 1 Semi/Indúst. Prod. Sabão Caseiro/Sab. M. Chave Mão	116.803.270,00	0,00	116.803.270,00
Fornec. Inst. Gp. E. 420 Kva Um R. Mf Um Pt. Bt Reab. Amp. S. Eléctrico	170.329.084,00	0,00	170.329.084,00
Fornec. Proj. Equip. Mat. P/Const. Campo Fut. Localidade Tchibodo/Cabinda	162.169.514,00	0,00	162.169.514,00
Fornec. Uma Unidade Trat. Óleo Palma E De Amendoim/Cabinda	143.349.696,00	0,00	143.349.696,00
Fornecimento Inst. Cam. Frig. Demais Equip. Mercado S. Pedro	292.350,00	0,00	292.350,00
Fornecimento Inst. Equip. P/Sist Abastecimento Água P/O/Cabinda	337.497.417,00	0,00	337.497.417,00
Fornecimento Mobil. Decoração Do Edif. Identificação/Cabinda	28.728.047,00	0,00	28.728.047,00
Ii Fase Req. Hospital A.F. Const. Edif. S. H.A. E. Contenção Ravina	261.056.001,00	0,00	261.056.001,00
Macrodenagem Da Cidade De Cabinda Bacia Do Luvassa Fase 2	76.077.373,00	0,00	76.077.373,00
Macrorenagem Da Cidade De Cabinda Bacia Do Luvassa Cabinda	164.566.898,00	0,00	164.566.898,00
Macrorenagem Da Cidade De Cabinda-Bacia Do Lombo Lombo	199.804.157,00	0,00	199.804.157,00
Obras Reab. Edif. Deleg. Prov. Justiça M. Ved. Const. Edif. Novo/Cabinda	35.695.231,00	0,00	35.695.231,00

## RESUMO DO PIP DO ÓRGÃO POR UNIDADE ORÇAMENTAL

Órgão do Governo / Unidade Orçamental	Rec. Ordinários	Linhas de Crédito	Total
<b>Total Geral:</b>	<b>520.757.244.352,00</b>	<b>291.865.520.006,00</b>	<b>812.622.764.358,00</b>
<b>Governo Provincial De Cabinda</b>	<b>22.599.658.816,00</b>	<b>0,00</b>	<b>22.599.658.816,00</b>
<b>Governo Provincial De Cabinda</b>	<b>21.452.987.576,00</b>	<b>0,00</b>	<b>21.452.987.576,00</b>
Pavilhão Infecto Contagioso C.R.L.A.R.Muros Contenção Adenda/Cabinda	2.922.498,00	0,00	2.922.498,00
Pavimentação Das Ruas Dos Copmplexos De 250 Casas Buco Ngoio	188.226.004,00	0,00	188.226.004,00
Prestação Serviço Assessoria Auditoria Nas Obras Públicas	219.716.000,00	0,00	219.716.000,00
Projecto De Requalificação Bairro A Victória É Certa/Cabinda	28.500.000,00	0,00	28.500.000,00
Protecção Da Bacia Do Rio Lucola	112.500.000,00	0,00	112.500.000,00
Reab.Edif.Do Ex.Comando Da 2ª Região Militar/Cabinda	80.320.283,00	0,00	80.320.283,00
Reab.Melhoramento Vias Acesso Bairros Perif.Cidade Cabinda	144.643.200,00	0,00	144.643.200,00
Reabilitação Das Residências Vices Gov.Admin.Empresarial	20.009.325,00	0,00	20.009.325,00
Reabilitação Do Centro De Formação Polícia No Nto Cabinda	48.536.734,00	0,00	48.536.734,00
Reabilitação Do Hospital Provincial De Cabinda	484.152.746,00	0,00	484.152.746,00
Reabilitação Dos Passeios Da Cidade De Cabinda	123.005.230,00	0,00	123.005.230,00
Reabilitação Estrada Cabassango Buco Ngoio Zangolo Fase I/Cabinda	118.164.075,00	0,00	118.164.075,00
Reabilitação Pavilhões Do Ims Para A Faculdade Medicina/Cabinda	290.707.924,00	0,00	290.707.924,00
Reparação Da Via De Acesso Águas Simindele/Cabinda	733.462,00	0,00	733.462,00
Troço Caio Guembo Sanda Massala Bulu (Alto Suni)/Cabinda	224.872.225,00	0,00	224.872.225,00
<b>Administração Municipal De Belize</b>	<b>214.521.008,00</b>	<b>0,00</b>	<b>214.521.008,00</b>
Projecto Integrado De Combate A Pobreza E Desenvolv. Rural	214.521.008,00	0,00	214.521.008,00
<b>Administração Municipal De Buco-Zau</b>	<b>214.521.008,00</b>	<b>0,00</b>	<b>214.521.008,00</b>
Projecto Integrado De Combate A Pobreza E Desenvolv. Rural	214.521.008,00	0,00	214.521.008,00
<b>Administração Municipal De Cabinda</b>	<b>288.587.208,00</b>	<b>0,00</b>	<b>288.587.208,00</b>
Projecto Integrado De Combate A Pobreza E Desenvolv. Rural	288.587.208,00	0,00	288.587.208,00
<b>Administração Municipal De Cacongo</b>	<b>429.042.016,00</b>	<b>0,00</b>	<b>429.042.016,00</b>
Projecto Integrado De Combate A Pobreza E Desenvolv. Rural	429.042.016,00	0,00	429.042.016,00
<b>Governo Provincial Do Huambo</b>	<b>8.440.242.988,00</b>	<b>0,00</b>	<b>8.440.242.988,00</b>
<b>Governo Provincial Do Huambo</b>	<b>6.006.445.700,00</b>	<b>0,00</b>	<b>6.006.445.700,00</b>
Apetrechamento Do Hospital Da Caala (Em Construção) / Huambo	150.000.000,00	0,00	150.000.000,00
Const. 50 Pontos De Água Zonas Rurais/T.Tcholoanga/Huambo	120.000.000,00	0,00	120.000.000,00
Const. Apet .Esc. Sec. 2º Ciclo 26 Salas Aulas T. Tcholoanga / Huambo	226.750.000,00	0,00	226.750.000,00
Const. Apet. Edifício Administrativo Do Gep/Huambo	200.000.000,00	0,00	200.000.000,00
Const. Apet. Esc. Sec. 2º Ciclo C/ 26 Salas Aulas Na Ekunha/Huambo	176.750.000,00	0,00	176.750.000,00
Const.Apet.Esc.Sec.2º Ciclo C/26 Salas Aulas Tchinja/Huambo	206.750.000,00	0,00	206.750.000,00
Const.Apet.Hospital Materno Infantil Mun.Do Londumbali/Huambo	32.000.000,00	0,00	32.000.000,00
Construção 10 Residência Função P/ Quadros Saúde Huambo	51.000.000,00	0,00	51.000.000,00
Construção Apet. Do Edifício Da Cultura Do Huambo	433.800.000,00	0,00	433.800.000,00
Construção De 2 Aterros Sanitários Sede Huambo	40.000.000,00	0,00	40.000.000,00
Construção De Aldeia Urbana Na Comuna Da	100.000.000,00	0,00	100.000.000,00

## RESUMO DO PIP DO ÓRGÃO POR UNIDADE ORÇAMENTAL

Órgão do Governo / Unidade Orçamental	Rec. Ordinários	Linhas de Crédito	Total
<b>Total Geral:</b>	<b>520.757.244.352,00</b>	<b>291.865.520.006,00</b>	<b>812.622.764.358,00</b>
<b>Governo Provincial Do Huambo</b>	<b>8.440.242.988,00</b>	<b>0,00</b>	<b>8.440.242.988,00</b>
<b>Governo Provincial Do Huambo</b>	<b>6.006.445.700,00</b>	<b>0,00</b>	<b>6.006.445.700,00</b>
Chiaca/Tchinjenje/Huambo			
Construção De Aterros Sanitários Da Cidade Do Huambo	143.000.000,00	0,00	143.000.000,00
Construção Do Edifício Para O Instit. Gestão Urbana/Huambo	100.000.000,00	0,00	100.000.000,00
Construção.Apet.Esc.Ens.Secund.2ºciclo C/20 Salas Sede Mungo/Huambo	100.000.000,00	0,00	100.000.000,00
Elab. Planos Dir. Mun. Huambo Comuna Chipipa/ Huambo	44.000.000,00	0,00	44.000.000,00
Est.Proj.Desas.Rio Cunhongamua Gove	11.000.000,00	0,00	11.000.000,00
Estudo Proj. Fiscaliz. P/Abert. Circular Cid. Huambo/70km	50.000.000,00	0,00	50.000.000,00
Estudos E Projectos/Huambo	240.000.000,00	0,00	240.000.000,00
Fiscalização Outros Encargos Do Programa/Huambo	100.000.000,00	0,00	100.000.000,00
Infra-Estrutura Das Reservas Fundiárias/Huambo	400.000.000,00	0,00	400.000.000,00
Montagem De Um Novo Sistema De Água No Cambiote/Huambo	58.000.000,00	0,00	58.000.000,00
Prog. Const.Desenv. Vilas Rurais No Huambo	173.000.000,00	0,00	173.000.000,00
Prog. Invest. Conserv. Património Cultural Em Todo Município/Huambo	18.825.000,00	0,00	18.825.000,00
Prog. Melhor. Inst. Água Canaliz. Zonas/Huambo	50.000.000,00	0,00	50.000.000,00
Prog. Requalif. Cemitérios Da Cidade Do Huambo / Huambo Sede	133.000.000,00	0,00	133.000.000,00
Prog.Reinfraestrutura Dos Bairros Urb.Periurbanos/Huambo	80.000.000,00	0,00	80.000.000,00
Programa Fomento Actividades Turística / Huambo	22.000.000,00	0,00	22.000.000,00
Programa Infra-Estutura Terrenos Urbaniz. Reservas Fundiárias Huambo	1.158.007.700,00	0,00	1.158.007.700,00
Programa Reabilitação Do Jardim Zoológico Do Huambo	61.000.000,00	0,00	61.000.000,00
Programa Apoio Auto-Const. Dirigida P/ Antigos Combatentes/Huambo	40.000.000,00	0,00	40.000.000,00
Programa De Massificação Desportiva No Huambo	74.086.521,00	0,00	74.086.521,00
Programa De Reequip. Reab. Infra- Estruturas Saúde Huambo (M)	77.000.000,00	0,00	77.000.000,00
Programa De Reflorestamento Na Provincia / Huambo	30.000.000,00	0,00	30.000.000,00
Programa Huambo Capital Ecológica Do Huambo	80.000.000,00	0,00	80.000.000,00
Programa Huambo Cimento E Tinta ( Fase 2 ) Huambo	200.000.000,00	0,00	200.000.000,00
Programa Reab. Requalif. Sist. Esgoto Na Cidade Huambo	50.000.000,00	0,00	50.000.000,00
Programa Reabilitação Ampliação Centros De Saúde Huambo ( M )	255.000.000,00	0,00	255.000.000,00
Reabilitação Do Edifício Do Governo Fase 2 / Huambo	114.124.000,00	0,00	114.124.000,00
Reabilitação Do Estádio Municipal Da Caála/Huambo	100.000.000,00	0,00	100.000.000,00
Reabilitação Estaleiros Da Administração Municipal Do Huambo	12.352.479,00	0,00	12.352.479,00
Requalif. Ribeira Granja Desde A Estufa / Sacahala / Huambo	125.000.000,00	0,00	125.000.000,00
Requalif. Urbana Áreas Ocup. ( Terrenos) Anarq. Provincia Do Huambo	170.000.000,00	0,00	170.000.000,00
<b>Administração Municipal Da Caála</b>	<b>214.521.008,00</b>	<b>0,00</b>	<b>214.521.008,00</b>
Projecto Integrado De Combate A Pobreza E Desenvolv. Rural	214.521.008,00	0,00	214.521.008,00
<b>Administração Municipal Do Bailundo</b>	<b>214.521.008,00</b>	<b>0,00</b>	<b>214.521.008,00</b>
Projecto Integrado De Combate A Pobreza E Desenvolv. Rural	214.521.008,00	0,00	214.521.008,00
<b>Administração Municipal Do Huambo</b>	<b>288.587.208,00</b>	<b>0,00</b>	<b>288.587.208,00</b>
Projecto Integrado De Combate A Pobreza E Desenvolv.	288.587.208,00	0,00	288.587.208,00

## RESUMO DO PIP DO ÓRGÃO POR UNIDADE ORÇAMENTAL

Órgão do Governo / Unidade Orçamental	Rec. Ordinários	Linhas de Crédito	Total
<b>Total Geral:</b>	<b>520.757.244.352,00</b>	<b>291.865.520.006,00</b>	<b>812.622.764.358,00</b>
<b>Governo Provincial Do Huambo</b>	<b>8.440.242.988,00</b>	<b>0,00</b>	<b>8.440.242.988,00</b>
<b>Administração Municipal Do Huambo</b>	<b>288.587.208,00</b>	<b>0,00</b>	<b>288.587.208,00</b>
Rural			
<b>Administração Municipal De Cachiungo</b>	<b>214.521.008,00</b>	<b>0,00</b>	<b>214.521.008,00</b>
Projecto Integrado De Combate A Pobreza E Desenvolv. Rural	214.521.008,00	0,00	214.521.008,00
<b>Administração Municipal De Ekunha</b>	<b>214.521.008,00</b>	<b>0,00</b>	<b>214.521.008,00</b>
Projecto Integrado De Combate A Pobreza E Desenvolv. Rural	214.521.008,00	0,00	214.521.008,00
<b>Administração Municipal De Tchicala Tcholohanga</b>	<b>214.521.008,00</b>	<b>0,00</b>	<b>214.521.008,00</b>
Projecto Integrado De Combate A Pobreza E Desenvolv. Rural	214.521.008,00	0,00	214.521.008,00
<b>Administração Municipal Do Londuimbali</b>	<b>214.521.008,00</b>	<b>0,00</b>	<b>214.521.008,00</b>
Projecto Integrado De Combate A Pobreza E Desenvolv. Rural	214.521.008,00	0,00	214.521.008,00
<b>Administração Municipal Do Longonjo</b>	<b>214.521.008,00</b>	<b>0,00</b>	<b>214.521.008,00</b>
Projecto Integrado De Combate A Pobreza E Desenvolv. Rural	214.521.008,00	0,00	214.521.008,00
<b>Administração Municipal Do Mungo</b>	<b>214.521.008,00</b>	<b>0,00</b>	<b>214.521.008,00</b>
Projecto Integrado De Combate A Pobreza E Desenvolv. Rural	214.521.008,00	0,00	214.521.008,00
<b>Administração Municipal Do Tchinnenje</b>	<b>214.521.008,00</b>	<b>0,00</b>	<b>214.521.008,00</b>
Projecto Integrado De Combate A Pobreza E Desenvolv. Rural	214.521.008,00	0,00	214.521.008,00
<b>Administração Municipal Do Ukuma</b>	<b>214.521.008,00</b>	<b>0,00</b>	<b>214.521.008,00</b>
Projecto Integrado De Combate A Pobreza E Desenvolv. Rural	214.521.008,00	0,00	214.521.008,00
<b>Governo Provincial Da Huila</b>	<b>8.874.661.896,00</b>	<b>0,00</b>	<b>8.874.661.896,00</b>
<b>Governo Provincial Da Huila</b>	<b>6.011.822.592,00</b>	<b>0,00</b>	<b>6.011.822.592,00</b>
Aquisição De Atm Para Campanha Agrícola/Huila	120.000.000,00	0,00	120.000.000,00
Aquisição De Mobiliário Escolar/Huila	372.349.445,00	0,00	372.349.445,00
Const.Apet.16 Apartamentos Para Médicos E Enfermeiros/Huila	99.750.000,00	0,00	99.750.000,00
Const.Apet.Residenciais (1p/Proc. 2p/Med.Enf.2p/Juizes/Huila	39.702.109,00	0,00	39.702.109,00
Const.De 2 Escolas Do 1º Ciclo C/ 12 Salas De Aulas Cada/Huila	95.985.004,00	0,00	95.985.004,00
Const.Resid.Geminada Matala P/ Enfermeiros E Professores/Huila	50.000.000,00	0,00	50.000.000,00
Const.Sistema Prod.Distribuição Energia Bairros Periféricos	165.000.000,00	0,00	165.000.000,00
Const.Sistema Produção Distribuição De Energia Na Tchavola	70.000.000,00	0,00	70.000.000,00
Construção Da Casa Da Juventude Montagem E Equip.Do Centro Inforjovem/Huila	198.126.559,00	0,00	198.126.559,00
Construção De 1 Escola C/ 20 Salas De Aulas/Lubango/Huila	197.555.484,00	0,00	197.555.484,00
Construção De 1 Maternidade No Lubango/Huila	87.000.000,00	0,00	87.000.000,00
Construção De 2 Administrações Municipais/Huila	183.374.124,00	0,00	183.374.124,00
Construção De Um Aterro Sanitário/Huila	130.000.000,00	0,00	130.000.000,00
Construção De Um Hospital Municipal No Kuvango/Huila	69.575.000,00	0,00	69.575.000,00
Construção De Um Hospital Psiquiátrico / Huila	195.100.000,00	0,00	195.100.000,00
Construção De Uma Escola De Formação Profissional/Lubango/Huila	27.153.390,00	0,00	27.153.390,00
Construção Do Hospital Pediátrico/Lubango/Huila	350.000.000,00	0,00	350.000.000,00
Construção Sistema Prod.Distribuição De Energia Na Tchanja	10.000.000,00	0,00	10.000.000,00



## RESUMO DO PIP DO ÓRGÃO POR UNIDADE ORÇAMENTAL

Órgão do Governo / Unidade Orçamental	Rec. Ordinários	Linhas de Crédito	Total
<b>Total Geral:</b>	<b>520.757.244.352,00</b>	<b>291.865.520.006,00</b>	<b>812.622.764.358,00</b>
<b>Governo Provincial Da Huila</b>	<b>8.874.661.896,00</b>	<b>0,00</b>	<b>8.874.661.896,00</b>
<b>Governo Provincial Da Huila</b>	<b>6.011.822.592,00</b>	<b>0,00</b>	<b>6.011.822.592,00</b>
Construção Sistema Prod.Distribuição De Energia Na Tundavala/Huila	72.000.000,00	0,00	72.000.000,00
Criação Rede Armazenam.De Cereais (Silos 1500-2000 Ton.)/Huila	188.000.000,00	0,00	188.000.000,00
Divulgação Promoção E Imagem Do Programa Governo-2011/Huila	55.000.000,00	0,00	55.000.000,00
Elab.De Est.Proj.P/Estação Tratamento De Águas Residuais/Huila	75.000.000,00	0,00	75.000.000,00
Elab.De Planos De Ordenamento Rural Para 7 Comunas/Huila	99.375.000,00	0,00	99.375.000,00
Elaboração De Estudos Ambiental Na Província Da Huila	90.500.000,00	0,00	90.500.000,00
Elaboração De Estudos E Projectos/Huila	158.650.000,00	0,00	158.650.000,00
Implem.De Infra-Estrutura De Apoio A Produção Agrícola/Huila	88.535.000,00	0,00	88.535.000,00
Implementação De Projecto De Segurança Alimentar/Huila	100.500.000,00	0,00	100.500.000,00
Infraestruturacão Das Reservas Fundiárias/Huila	130.500.000,00	0,00	130.500.000,00
Melhoramento Do Sistema De Água Á Cidade De Lubango/Huila	250.000.000,00	0,00	250.000.000,00
Modernização Administrativa/Huila	65.000.000,00	0,00	65.000.000,00
Obras Urbanização-Zonas Expansão Lub.(Cri.Ibrig.P.Cole)/Huila	181.764.042,00	0,00	181.764.042,00
Planos Dir.P/Rede Urbana Principal (Elab.Est.Ord)/Huila	95.750.000,00	0,00	95.750.000,00
Reab. Expansão Redes De Distribuição Energia/Lubango/Huila	97.500.000,00	0,00	97.500.000,00
Reab.Amp.C.Saúde Bº Sofrio Tchico B.Matadi Nambambe Mapunda	12.398.805,00	0,00	12.398.805,00
Reab.E Ampliação De Escolas De Iº Nível Nos Municípios/Huila	226.465.074,00	0,00	226.465.074,00
Reab.E Expansão Distrib.De Água No Mun.Do Chipindo/Huila	163.998.708,00	0,00	163.998.708,00
Reabilitação Do Hospital Sanatório/Lubango/Huila	101.288.878,00	0,00	101.288.878,00
Reabilitação Expansão Redes Distrib.Água Munic./Kuvango/Huila	139.322.203,00	0,00	139.322.203,00
Reabilitação Expansão Redes Distribuição Água/Chipindo/Huila	140.157.456,00	0,00	140.157.456,00
Reabilitação Expansão Redes Distribuição Água/Kuvango/Huila	24.000.000,00	0,00	24.000.000,00
Reabilitação Expansão Redes Distribuição Água/Lubango/Huila	200.446.311,00	0,00	200.446.311,00
Recolha Resíduos Sólidos Urbanos ( Const.2 Aterros Sanitários)	250.000.000,00	0,00	250.000.000,00
Saneamento Basico Dos Bairros Perifericos Cidade Do Lubango	250.000.000,00	0,00	250.000.000,00
Unidade Processamento E Transformação De Água/Huila	295.000.000,00	0,00	295.000.000,00
<b>Administração Municipal Da Chibia</b>	<b>214.521.008,00</b>	<b>0,00</b>	<b>214.521.008,00</b>
Projecto Integrado De Combate A Pobreza E Desenvolv. Rural	214.521.008,00	0,00	214.521.008,00
<b>Administração Municipal Da Humpata</b>	<b>214.521.008,00</b>	<b>0,00</b>	<b>214.521.008,00</b>
Projecto Integrado De Combate A Pobreza E Desenvolv. Rural	214.521.008,00	0,00	214.521.008,00
<b>Administração Municipal Da Matala</b>	<b>214.521.008,00</b>	<b>0,00</b>	<b>214.521.008,00</b>
Projecto Integrado De Combate A Pobreza E Desenvolv. Rural	214.521.008,00	0,00	214.521.008,00

## RESUMO DO PIP DO ÓRGÃO POR UNIDADE ORÇAMENTAL

Órgão do Governo / Unidade Orçamental	Rec. Ordinários	Linhas de Crédito	Total
<b>Total Geral:</b>	<b>520.757.244.352,00</b>	<b>291.865.520.006,00</b>	<b>812.622.764.358,00</b>
<b>Governo Provincial Da Huila</b>	<b>8.874.661.896,00</b>	<b>0,00</b>	<b>8.874.661.896,00</b>
<b>Administração Municipal Do Lubango</b>	<b>288.587.208,00</b>	<b>0,00</b>	<b>288.587.208,00</b>
Projecto Integrado De Combate A Pobreza E Desenvolv. Rural	288.587.208,00	0,00	288.587.208,00
<b>Administração Municipal Da Jamba</b>	<b>214.521.008,00</b>	<b>0,00</b>	<b>214.521.008,00</b>
Projecto Integrado De Combate A Pobreza E Desenvolv. Rural	214.521.008,00	0,00	214.521.008,00
<b>Administração Municipal De Caconda</b>	<b>214.521.008,00</b>	<b>0,00</b>	<b>214.521.008,00</b>
Projecto Integrado De Combate A Pobreza E Desenvolv. Rural	214.521.008,00	0,00	214.521.008,00
<b>Administração Municipal De Caluquembe</b>	<b>214.521.008,00</b>	<b>0,00</b>	<b>214.521.008,00</b>
Projecto Integrado De Combate A Pobreza E Desenvolv. Rural	214.521.008,00	0,00	214.521.008,00
<b>Administração Municipal De Chicomba</b>	<b>214.521.008,00</b>	<b>0,00</b>	<b>214.521.008,00</b>
Projecto Integrado De Combate A Pobreza E Desenvolv. Rural	214.521.008,00	0,00	214.521.008,00
<b>Administração Municipal De Chipindo</b>	<b>214.521.008,00</b>	<b>0,00</b>	<b>214.521.008,00</b>
Projecto Integrado De Combate A Pobreza E Desenvolv. Rural	214.521.008,00	0,00	214.521.008,00
<b>Administração Municipal De Kuvango</b>	<b>214.521.008,00</b>	<b>0,00</b>	<b>214.521.008,00</b>
Projecto Integrado De Combate A Pobreza E Desenvolv. Rural	214.521.008,00	0,00	214.521.008,00
<b>Administração Municipal De Quilengues</b>	<b>214.521.008,00</b>	<b>0,00</b>	<b>214.521.008,00</b>
Projecto Integrado De Combate A Pobreza E Desenvolv. Rural	214.521.008,00	0,00	214.521.008,00
<b>Administração Municipal De Quipungo</b>	<b>214.521.008,00</b>	<b>0,00</b>	<b>214.521.008,00</b>
Projecto Integrado De Combate A Pobreza E Desenvolv. Rural	214.521.008,00	0,00	214.521.008,00
<b>Administração Municipal Dos Gambos</b>	<b>214.521.008,00</b>	<b>0,00</b>	<b>214.521.008,00</b>
Projecto Integrado De Combate A Pobreza E Desenvolv. Rural	214.521.008,00	0,00	214.521.008,00
<b>Governo Provincial Do Kuando-Kubango</b>	<b>5.085.938.434,00</b>	<b>0,00</b>	<b>5.085.938.434,00</b>
<b>Governo Provincial Do Kuando-Kubango</b>	<b>2.805.249.362,00</b>	<b>0,00</b>	<b>2.805.249.362,00</b>
Ampliação E Apetrechamento Do Centro Ortopédico/Menongue	21.309.876,00	0,00	21.309.876,00
Apetrechamento De Mobiliário Escolar Hospital/Residencial/K.Kubango	100.000.000,00	0,00	100.000.000,00
Aquisição De 2 Unidades Móveis P/ Aconselhamento Familiar/K.Kubango	36.742.100,00	0,00	36.742.100,00
Aquisição De Equip. Para Assist. Aos Grupos Vulneráveis/Kuando Kubango	11.897.605,00	0,00	11.897.605,00
Aquisição De Inputs Agrícolas/K.Kubango	75.099.876,00	0,00	75.099.876,00
Aquisição E Montagem Rede Frigorífico 8 Municípios Província/K.Kubango	198.767.800,00	0,00	198.767.800,00
Conclusão Do Campo Gimno Desportivo/Menongue/Kuando Kubango	35.000.000,00	0,00	35.000.000,00
Conclusão E Ampliação Do Centro Médico No Kalai/Kuando Kubango	31.099.805,00	0,00	31.099.805,00
Construção De 1 Depósito De Medicamentos/Kuando Kubango	29.518.800,00	0,00	29.518.800,00
Construção E Apetrechamento 1 Parque Oficina Geral/Menongue	26.921.270,00	0,00	26.921.270,00
Estudos, Projectos E Fiscalização De Obras Públicas/K.Kubango	312.990.210,00	0,00	312.990.210,00

## RESUMO DO PIP DO ÓRGÃO POR UNIDADE ORÇAMENTAL

Órgão do Governo / Unidade Orçamental	Rec. Ordinários	Linhas de Crédito	Total
<b>Total Geral:</b>	<b>520.757.244.352,00</b>	<b>291.865.520.006,00</b>	<b>812.622.764.358,00</b>
<b>Governo Provincial Do Kuando-Kubango</b>	<b>5.085.938.434,00</b>	<b>0,00</b>	<b>5.085.938.434,00</b>
<b>Governo Provincial Do Kuando-Kubango</b>	<b>2.805.249.362,00</b>	<b>0,00</b>	<b>2.805.249.362,00</b>
Informat.Moderniz.Serviços De Gestão Do Gov.Prov./K.Kubango	30.000.000,00	0,00	30.000.000,00
Reab.Amp.Apet.Palácio Governo Prov.Menongue/K.Kubango	627.884.715,00	0,00	627.884.715,00
Reab.Amp.Apetrechamento Da Dpic Em Menongue/Kuando Kubango	18.274.339,00	0,00	18.274.339,00
Reab.Apet.Edif.Sede Governo Provincial Menongue/K.Kubango	516.446.848,00	0,00	516.446.848,00
Reab.E Apet.De 27 Casas Do Tipo T3 Para Diocese/K.Kubango	200.000.000,00	0,00	200.000.000,00
Reabilitação Ampliação E Apet.Escola Ii Ciclo Nº 24/Menongue	251.987.609,00	0,00	251.987.609,00
Reabilitação De Passeios E Jardinagem Da Cidade Menongue	100.000.000,00	0,00	100.000.000,00
Reabilitação E Apet. Escola Formação Técnicos Saúde/K.Kubango	89.765.300,00	0,00	89.765.300,00
Reintegração Social Profissional Da Comunidade Khoisan/K.Kubango	31.543.209,00	0,00	31.543.209,00
Terraplanagem E Ampliação Da Pista Do Rivungo/Kuando Kubango	60.000.000,00	0,00	60.000.000,00
<b>Administração Municipal De Menongue</b>	<b>214.521.008,00</b>	<b>0,00</b>	<b>214.521.008,00</b>
Projecto Integrado De Combate A Pobreza E Desenvolv. Rural	214.521.008,00	0,00	214.521.008,00
<b>Administração Municipal Do Cuchi</b>	<b>214.521.008,00</b>	<b>0,00</b>	<b>214.521.008,00</b>
Projecto Integrado De Combate A Pobreza E Desenvolv. Rural	214.521.008,00	0,00	214.521.008,00
<b>Administração Municipal De Dirico</b>	<b>214.521.008,00</b>	<b>0,00</b>	<b>214.521.008,00</b>
Projecto Integrado De Combate A Pobreza E Desenvolv. Rural	214.521.008,00	0,00	214.521.008,00
<b>Administração Municipal De Mavinga</b>	<b>214.521.008,00</b>	<b>0,00</b>	<b>214.521.008,00</b>
Projecto Integrado De Combate A Pobreza E Desenvolv. Rural	214.521.008,00	0,00	214.521.008,00
<b>Administração Municipal De Nankova</b>	<b>214.521.008,00</b>	<b>0,00</b>	<b>214.521.008,00</b>
Projecto Integrado De Combate A Pobreza E Desenvolv. Rural	214.521.008,00	0,00	214.521.008,00
<b>Administração Municipal Do Calai</b>	<b>214.521.008,00</b>	<b>0,00</b>	<b>214.521.008,00</b>
Projecto Integrado De Combate A Pobreza E Desenvolv. Rural	214.521.008,00	0,00	214.521.008,00
<b>Administração Municipal Do Cuangar</b>	<b>214.521.008,00</b>	<b>0,00</b>	<b>214.521.008,00</b>
Projecto Integrado De Combate A Pobreza E Desenvolv. Rural	214.521.008,00	0,00	214.521.008,00
<b>Administração Municipal Do Kuito Kuanavale</b>	<b>214.521.008,00</b>	<b>0,00</b>	<b>214.521.008,00</b>
Projecto Integrado De Combate A Pobreza E Desenvolv. Rural	214.521.008,00	0,00	214.521.008,00
<b>Administração Municipal Do Rivungo</b>	<b>214.521.008,00</b>	<b>0,00</b>	<b>214.521.008,00</b>
Projecto Integrado De Combate A Pobreza E Desenvolv. Rural	214.521.008,00	0,00	214.521.008,00
<b>Gab.Técnico De Gestão De Projectos Do P.I.P-K.Kubango</b>	<b>350.000.000,00</b>	<b>0,00</b>	<b>350.000.000,00</b>
Constuição E Apetrechamento Da Casa Da Juventude De Menongue	350.000.000,00	0,00	350.000.000,00
<b>Governo Provincial Do Kunene</b>	<b>8.634.959.005,00</b>	<b>0,00</b>	<b>8.634.959.005,00</b>
<b>Governo Provincial Do Kunene</b>	<b>4.300.252.040,00</b>	<b>0,00</b>	<b>4.300.252.040,00</b>
Actualização Plano De Desenvolvimento Da Provincia Do	20.000.000,00	0,00	20.000.000,00

## RESUMO DO PIP DO ÓRGÃO POR UNIDADE ORÇAMENTAL

Órgão do Governo / Unidade Orçamental	Rec. Ordinários	Linhas de Crédito	Total
<b>Total Geral:</b>	<b>520.757.244.352,00</b>	<b>291.865.520.006,00</b>	<b>812.622.764.358,00</b>
<b>Governo Provincial Do Kunene</b>	<b>8.634.959.005,00</b>	<b>0,00</b>	<b>8.634.959.005,00</b>
<b>Governo Provincial Do Kunene</b>	<b>4.300.252.040,00</b>	<b>0,00</b>	<b>4.300.252.040,00</b>
<b>Kunene</b>			
Ampliação E Apet. Da Escola Superior Politécnica De Ondjiva	50.000.000,00	0,00	50.000.000,00
Apoio A Auto Const. Dirigida No Âmbito Do Programa Puh/Kunene	50.000.000,00	0,00	50.000.000,00
Aquisição De 4 Camiões Sisternas P/ Abastecimento De Água/Kunene	19.200.000,00	0,00	19.200.000,00
Aquisição De Equipamentos E Meios Hospitalares/Kunene	42.000.000,00	0,00	42.000.000,00
Aquisição De Equipamentos Escolares/Kunene	38.550.000,00	0,00	38.550.000,00
Aquisição De Meios De Suporte Às Unidades Sanitárias/Kunene	42.000.000,00	0,00	42.000.000,00
Aquisição Fármacos E Meios Assist. Téc. Veterinária P/Meio Rural/Kunene	40.560.000,00	0,00	40.560.000,00
Aquisição Meios Equip.Desportivos P/Massificação Desportiva/Kunene	23.000.000,00	0,00	23.000.000,00
Auto Const.Dirigida P/Reassentamento Do Grupo Nomada Vatuas/Kunene	30.000.000,00	0,00	30.000.000,00
Campanha Agrícola/Kunene	40.000.000,00	0,00	40.000.000,00
Const. 3 Edas Preparação 500 Ha De Terra P/ Cooperativas Agrícolas/Kunene	40.000.000,00	0,00	40.000.000,00
Const. Apet.3 Centros Saúde Môngua Missão Mupa E Naipalala/Kunene	40.000.000,00	0,00	40.000.000,00
Const.2 Quarteis De Bombeiros Em Xangongo E Kuvelai/Kunene	33.500.000,00	0,00	33.500.000,00
Const.200 Resi.Antigos Combat (1º Fase 20 Res)/Kwanhama/Kunene	50.000.000,00	0,00	50.000.000,00
Const.Apet.1 Escola Do 1 Ciclo C/ 6 Salas No Manquete/Kunene	60.040.000,00	0,00	60.040.000,00
Const.Apet.Escola Técnica Profissional (Etps) Ondjiva/Kunene	50.000.000,00	0,00	50.000.000,00
Const.Habitação Social 100 Casas Sedes Municipais 1ª Fase	60.000.000,00	0,00	60.000.000,00
Const.Reab.Exp.Rede De Água Em Cubati Mupa E Evale/Kunene	21.057.142,00	0,00	21.057.142,00
Const.Reab.Exp.Rede De Água Em Nehone Mucope E Chitato/Kunene	21.057.142,00	0,00	21.057.142,00
Const.Terrap.Troço Namacunde Onnonge (30km) Namacunde/Kunene	30.000.000,00	0,00	30.000.000,00
Construção 1 Centro De Formação Feminina Em Ondjiva/Kwanhama	15.000.000,00	0,00	15.000.000,00
Construção 1 Serviço Integr.Atendimento Ao Cidadão (Siac)Ondjiva	20.000.000,00	0,00	20.000.000,00
Construção 1600 Casas Sociais P/ Os Sinistrados Das Chuvas/Kunene	1.797.300.356,00	0,00	1.797.300.356,00
Construção 2 Campos Polivalentes Em Recintos Escolares Em Ondjiva	30.000.000,00	0,00	30.000.000,00
Construção 3 Esquadras Policiais Em Kalueque B.Kafitu E S.Clara/Kunene	30.000.000,00	0,00	30.000.000,00
Construção Apet.2 Centros Materno Infantil/Ondjiva E Xangongo/Kunene	50.000.000,00	0,00	50.000.000,00
Construção Apetrechamento Edifício Da Comunicação Social/Kunene	34.700.000,00	0,00	34.700.000,00
Construção Da Comarca Em Ondjiva/Kwanhama/Kunene	20.000.000,00	0,00	20.000.000,00
Construção Da Conservatória De Registos E Notario De Ondjiva	48.200.000,00	0,00	48.200.000,00



## RESUMO DO PIP DO ÓRGÃO POR UNIDADE ORÇAMENTAL

Órgão do Governo / Unidade Orçamental	Rec. Ordinários	Linhas de Crédito	Total
<b>Total Geral:</b>	<b>520.757.244.352,00</b>	<b>291.865.520.006,00</b>	<b>812.622.764.358,00</b>
<b>Governo Provincial Do Kunene</b>	<b>8.634.959.005,00</b>	<b>0,00</b>	<b>8.634.959.005,00</b>
<b>Governo Provincial Do Kunene</b>	<b>4.300.252.040,00</b>	<b>0,00</b>	<b>4.300.252.040,00</b>
Construção Da Direcção Provincial Dos Registos Em Ondjiva	39.000.000,00	0,00	39.000.000,00
Construção Da Residência Do Vice-Governador/Kwanhama/Kunene	25.780.000,00	0,00	25.780.000,00
Construção Do Instituto Médio De Ombadja /Kunene	48.365.580,00	0,00	48.365.580,00
Construção Do Palácio Da Justiça De Ondjiva/Cunene	50.000.000,00	0,00	50.000.000,00
Construção Do Palácio Da Justiça Ondjiva/Kunene	40.000.000,00	0,00	40.000.000,00
Construção Do Palácio Do Governo Provincial/Kwanhama	40.000.000,00	0,00	40.000.000,00
Construção E Reabilitação De Zonas Verdes E De Lazer/Kunene	40.000.000,00	0,00	40.000.000,00
Construção Escola De Formação De Prof. Do Futuro Em Ondjiva	38.941.820,00	0,00	38.941.820,00
Construção Reab.Expansão Da Rede De Água Na Cahama/Kunene	25.000.000,00	0,00	25.000.000,00
Dinamização Da Indústria De Materiais De Construção/Kunene	25.000.000,00	0,00	25.000.000,00
Elaboração Plano Ciência E Tecnologia Da Provincia /Kwanhama/Ondjiva	35.000.000,00	0,00	35.000.000,00
Est.Infra-Estrut.Futura Cidade Universitária Em Ondjiva/Kunene	50.000.000,00	0,00	50.000.000,00
Estudo Criação Da Zee Pólo De Desenvolvimento Multisectorial/Kunene	22.000.000,00	0,00	22.000.000,00
Estudo De Caracterização Da Vulnerabilidade Da População/Kunene	22.000.000,00	0,00	22.000.000,00
Estudo Viabil.P/Criação Agencia Promoção Desenv.Apoio Invert	22.000.000,00	0,00	22.000.000,00
Estudos Dos Factores Constrangimento Á Mobilidade/Kunene	22.000.000,00	0,00	22.000.000,00
Estudos E Construção Centros De Serviços Partilhados/Kunene	40.000.000,00	0,00	40.000.000,00
Estudos P/ Diversificação Produção Agrícola E Seg.Alimentar	43.500.000,00	0,00	43.500.000,00
Estudos S/Aproveitamento Abastecimento Água Provincial/Kunene	50.000.000,00	0,00	50.000.000,00
Fiscalização De Projectos/Kunene	50.000.000,00	0,00	50.000.000,00
Formação Capacitação Técnica Funcionários Públicos/Kunene	50.000.000,00	0,00	50.000.000,00
Implantação De Poligonos Ao Longo Da Fronteira/Kunene	20.000.000,00	0,00	20.000.000,00
Obras Loteam.Infra-Estrutura Reserv.Fund.(Cent Part) 1ª Fase/Kunene	60.000.000,00	0,00	60.000.000,00
Outros Estudos E Projectos/Kunene	22.000.000,00	0,00	22.000.000,00
Planos Urbanos E De Pormen.Mun.Comunas (1ª Fase)/Kunene	50.000.000,00	0,00	50.000.000,00
Prod.Distrib.Energia Em Vale Nehone E Ombala/Yo/Mungo/Kunene	40.000.000,00	0,00	40.000.000,00
Prod.Distribuição Energia Em Otchindjau Mucope E Shiede/Kunene	35.000.000,00	0,00	35.000.000,00
Reab.E Construção De Equipamentos Sociais Eclesiast./Kunene	87.500.000,00	0,00	87.500.000,00
Reab.Expansão Rede De Distribuição Energia Em Ondjiva/Kunene	35.000.000,00	0,00	35.000.000,00
Reab.Terrap.Troço Ondjiva-Oipempe-Oifidi (10 Km)/Ombadja/Kunene	50.000.000,00	0,00	50.000.000,00
Reab.Terrap.Troço Xang. Ombala Ya Mungo Onassa (80) Km/Kunene	70.000.000,00	0,00	70.000.000,00
Reab.Terrap.Troço Xangongo Chivemba Canganda (97)/Kunene	70.000.000,00	0,00	70.000.000,00
Reabilitação Do Troço Kahama Otchindjau Oncócu/Kunene	50.000.000,00	0,00	50.000.000,00

## RESUMO DO PIP DO ÓRGÃO POR UNIDADE ORÇAMENTAL

Órgão do Governo / Unidade Orçamental	Rec. Ordinários	Linhas de Crédito	Total
<b>Total Geral:</b>	<b>520.757.244.352,00</b>	<b>291.865.520.006,00</b>	<b>812.622.764.358,00</b>
<b>Governo Provincial Do Kunene</b>	<b>8.634.959.005,00</b>	<b>0,00</b>	<b>8.634.959.005,00</b>
<b>Governo Provincial Do Kunene</b>	<b>4.300.252.040,00</b>	<b>0,00</b>	<b>4.300.252.040,00</b>
Reabilitação E Apetrechamento Da Biblioteca Provincial/Kunene	26.000.000,00	0,00	26.000.000,00
Requalificação Da Área Da Feira Do Kunene/Kwanhama	20.000.000,00	0,00	20.000.000,00
Selagem Asfáltica De 6500 Metros De Ruas De Onjiva/Kwanhama	40.000.000,00	0,00	40.000.000,00
<b>Administração Municipal De Kuanhama</b>	<b>214.521.008,00</b>	<b>0,00</b>	<b>214.521.008,00</b>
Projecto Integrado De Combate A Pobreza E Desenvolv. Rural	214.521.008,00	0,00	214.521.008,00
<b>Administração Municipal De Namacunde</b>	<b>214.521.008,00</b>	<b>0,00</b>	<b>214.521.008,00</b>
Projecto Integrado De Combate A Pobreza E Desenvolv. Rural	214.521.008,00	0,00	214.521.008,00
<b>Administração Municipal De Ombadja</b>	<b>214.521.008,00</b>	<b>0,00</b>	<b>214.521.008,00</b>
Projecto Integrado De Combate A Pobreza E Desenvolv. Rural	214.521.008,00	0,00	214.521.008,00
<b>Administração Municipal Da Kahama</b>	<b>214.521.008,00</b>	<b>0,00</b>	<b>214.521.008,00</b>
Projecto Integrado De Combate A Pobreza E Desenvolv. Rural	214.521.008,00	0,00	214.521.008,00
<b>Administração Municipal De Kuroca</b>	<b>214.521.008,00</b>	<b>0,00</b>	<b>214.521.008,00</b>
Projecto Integrado De Combate A Pobreza E Desenvolv. Rural	214.521.008,00	0,00	214.521.008,00
<b>Administração Municipal De Kuvelay</b>	<b>214.521.008,00</b>	<b>0,00</b>	<b>214.521.008,00</b>
Projecto Integrado De Combate A Pobreza E Desenvolv. Rural	214.521.008,00	0,00	214.521.008,00
<b>Gab.Tecnico P/A Avaliação Das Infraest.De Ondjiva E</b>	<b>3.047.580.917,00</b>	<b>0,00</b>	<b>3.047.580.917,00</b>
Construção De Infra-Estruturas Integradas Em Ondjiva (G.T-Kunene)	1.012.450.226,00	0,00	1.012.450.226,00
Construção De Protecção Contra Enchentes Em Onjiva (G.T-Kunene)	1.539.130.691,00	0,00	1.539.130.691,00
Estudos E Projectos (G.T-Kunene)	396.000.000,00	0,00	396.000.000,00
Fiscalização (G.T-Kunene)	100.000.000,00	0,00	100.000.000,00
<b>Governo Provincial Do Kuanza-Norte</b>	<b>6.500.960.110,00</b>	<b>0,00</b>	<b>6.500.960.110,00</b>
<b>Governo Provincial Do Kwanza-Norte</b>	<b>4.281.683.830,00</b>	<b>0,00</b>	<b>4.281.683.830,00</b>
Apetrechamento Da Maternidade Provincial/Kwanza Norte	172.460.000,00	0,00	172.460.000,00
Aquisição De Equipamento Mecanização Terras E Saneamento/K. Norte	84.320.000,00	0,00	84.320.000,00
Conclusão De 31 Residências No Dondo/Cambambe/Kwanza Norte	90.390.000,00	0,00	90.390.000,00
Conclusão Do Instituto Médio De Camabatela/Kwanza Norte	69.500.000,00	0,00	69.500.000,00
Conclusão Do Instituto Médio Do Dondo/Kwanza Norte	94.752.100,00	0,00	94.752.100,00
Const.Apet.Instituto Médio De Saúde/Cazengo/ Kwanza-Norte	162.145.000,00	0,00	162.145.000,00
Construção Da Casa Da Juventude/Cazengo/Kuanza Norte	79.590.000,00	0,00	79.590.000,00
Construção Da Esquadra Da Upip Cazengo/Kuanza Norte	59.500.000,00	0,00	59.500.000,00
Construção Da Rede Eléctrica Do Golungo Alto/Kuanza Norte	179.856.000,00	0,00	179.856.000,00
Construção De 1 Biblioteca/Kuanza Norte	80.780.000,00	0,00	80.780.000,00
Construção De 5 Escolas Primárias/Kuanza Norte	204.300.000,00	0,00	204.300.000,00
Construção De 6 Centros De Saúde /Kuanza Norte	109.123.000,00	0,00	109.123.000,00
Construção De Residências P/Quadros/Kuanza Norte	219.856.000,00	0,00	219.856.000,00
Construção Do Aterro Sanitário/Kuanza Norte	90.451.000,00	0,00	90.451.000,00
Construção Do Edifício P/Direcções	190.213.400,00	0,00	190.213.400,00

## RESUMO DO PIP DO ÓRGÃO POR UNIDADE ORÇAMENTAL

Órgão do Governo / Unidade Orçamental	Rec. Ordinários	Linhas de Crédito	Total
<b>Total Geral:</b>	<b>520.757.244.352,00</b>	<b>291.865.520.006,00</b>	<b>812.622.764.358,00</b>
<b>Governo Provincial Do Kuanza-Norte</b>	<b>6.500.960.110,00</b>	<b>0,00</b>	<b>6.500.960.110,00</b>
<b>Governo Provincial Do Kwanza-Norte</b>	<b>4.281.683.830,00</b>	<b>0,00</b>	<b>4.281.683.830,00</b>
Provinciais/Cazengo/K.Norte			
Construção Do Instituto Medio No Lucala/Kuanza Norte	103.450.000,00	0,00	103.450.000,00
Construção Do Instituto Medio No Quiculungo/Kuanza Norte	80.450.230,00	0,00	80.450.230,00
Construção Tribunais Municipais/Kuanza Norte	108.340.000,00	0,00	108.340.000,00
Estudos E Projectos/K.Norte	129.670.000,00	0,00	129.670.000,00
Fiscalização De Empreitadas Kuanza Norte	98.400.000,00	0,00	98.400.000,00
Fomento Agro-Pecuário/Kuanza-Norte	88.562.100,00	0,00	88.562.100,00
Implementação De Agros Polos/Kuanza Norte	74.500.000,00	0,00	74.500.000,00
Manutenção Das Infraestruturas Sociais /Kuanza Norte	66.700.000,00	0,00	66.700.000,00
Plano De Massificação Desportiva E Cultural/Kuanza Norte	69.320.000,00	0,00	69.320.000,00
Prog.De Revitalização Serviços Saúde No Meio Rural/Kuanza Norte	71.300.000,00	0,00	71.300.000,00
Reab.E Manutenção Das Vias Secundárias E Terciárias/K.Norte	142.523.000,00	0,00	142.523.000,00
Reabilitação Da Escola Samora Machel/Cazengo/Kuanza Norte	129.500.000,00	0,00	129.500.000,00
Reabilitação Do Cine Ndalatando/Kuanza Norte	35.250.000,00	0,00	35.250.000,00
Reabilitação Do Pavilhão José Eduardo Dos Santos/K.Norte	90.012.000,00	0,00	90.012.000,00
Reabilitação Hospital Municipal Do Golungo Alto/Kwanza Norte	73.200.000,00	0,00	73.200.000,00
Reabilitação Hospital Municipal Do Quiculungo/Kuanza Norte	79.800.000,00	0,00	79.800.000,00
Recuperação Das Edas/Kuanza Norte	40.210.000,00	0,00	40.210.000,00
Recuperação Das Esquadras Da Polícia/Kuanza Norte	104.500.000,00	0,00	104.500.000,00
Recuperação Das Infra-Estrutura Admin.Institucionais/K Norte	184.523.000,00	0,00	184.523.000,00
Ref.Capacidade Distrib.Energ.Eléctrica Província/Kuanza Norte	68.521.000,00	0,00	68.521.000,00
Requalificação Das Sedes Municipais Da Banga E Ngomguembo/K. Norte	189.410.000,00	0,00	189.410.000,00
Requalificação E Infraestruturação Do Largo 1º Maio/Kuanza Norte	170.896.000,00	0,00	170.896.000,00
Requalificação Das Sedes Municipais Kikulungo Bolongongo/Kuanza Norte	195.410.000,00	0,00	195.410.000,00
<b>Administração Municipal De Ambaca</b>	<b>214.521.008,00</b>	<b>0,00</b>	<b>214.521.008,00</b>
Projecto Integrado De Combate A Pobreza E Desenvolv. Rural	214.521.008,00	0,00	214.521.008,00
<b>Administração Municipal De Cambambe</b>	<b>214.521.008,00</b>	<b>0,00</b>	<b>214.521.008,00</b>
Projecto Integrado De Combate A Pobreza E Desenvolv. Rural	214.521.008,00	0,00	214.521.008,00
<b>Administração Municipal De Cazengo</b>	<b>288.587.208,00</b>	<b>0,00</b>	<b>288.587.208,00</b>
Projecto Integrado De Combate A Pobreza E Desenvolv. Rural	288.587.208,00	0,00	288.587.208,00
<b>Administração Municipal De Banga</b>	<b>214.521.008,00</b>	<b>0,00</b>	<b>214.521.008,00</b>
Projecto Integrado De Combate A Pobreza E Desenvolv. Rural	214.521.008,00	0,00	214.521.008,00
<b>Administração Municipal De Bolongongo</b>	<b>214.521.008,00</b>	<b>0,00</b>	<b>214.521.008,00</b>
Projecto Integrado De Combate A Pobreza E Desenvolv. Rural	214.521.008,00	0,00	214.521.008,00
<b>Administração Municipal De Gonguambo</b>	<b>214.521.008,00</b>	<b>0,00</b>	<b>214.521.008,00</b>
Projecto Integrado De Combate A Pobreza E Desenvolv.	214.521.008,00	0,00	214.521.008,00

## RESUMO DO PIP DO ÓRGÃO POR UNIDADE ORÇAMENTAL

Órgão do Governo / Unidade Orçamental	Rec. Ordinários	Linhas de Crédito	Total
<b>Total Geral:</b>	<b>520.757.244.352,00</b>	<b>291.865.520.006,00</b>	<b>812.622.764.358,00</b>
<b>Governo Provincial Do Kuanza-Norte</b>	<b>6.500.960.110,00</b>	<b>0,00</b>	<b>6.500.960.110,00</b>
<b>Administração Municipal De Gonguembo</b>	<b>214.521.008,00</b>	<b>0,00</b>	<b>214.521.008,00</b>
Rural			
<b>Administração Municipal De Kikulungo</b>	<b>214.521.008,00</b>	<b>0,00</b>	<b>214.521.008,00</b>
Projecto Integrado De Combate A Pobreza E Desenvolv. Rural	214.521.008,00	0,00	214.521.008,00
<b>Administração Municipal De Lucala</b>	<b>214.521.008,00</b>	<b>0,00</b>	<b>214.521.008,00</b>
Projecto Integrado De Combate A Pobreza E Desenvolv. Rural	214.521.008,00	0,00	214.521.008,00
<b>Administração Municipal De Samba Cajú</b>	<b>214.521.008,00</b>	<b>0,00</b>	<b>214.521.008,00</b>
Projecto Integrado De Combate A Pobreza E Desenvolv. Rural	214.521.008,00	0,00	214.521.008,00
<b>Administração Municipal Do Golungo Alto</b>	<b>214.521.008,00</b>	<b>0,00</b>	<b>214.521.008,00</b>
Projecto Integrado De Combate A Pobreza E Desenvolv. Rural	214.521.008,00	0,00	214.521.008,00
<b>Governo Provincial Do Kwanza-Sul</b>	<b>6.141.138.934,00</b>	<b>0,00</b>	<b>6.141.138.934,00</b>
<b>Governo Provincial Do Kwanza-Sul</b>	<b>3.492.820.638,00</b>	<b>0,00</b>	<b>3.492.820.638,00</b>
Ampliação Mercado Wako Kungo/Cela/Kwanza Sul	51.684.745,00	0,00	51.684.745,00
Apetrechamento Biblioteca Provincial/Sumbe/Kwanza Sul	50.000.000,00	0,00	50.000.000,00
Apetrechamento Centro De Saúde Quieanha/Mussende/Kwanza Sul	50.000.000,00	0,00	50.000.000,00
Apetrechamento Centro Saúde Dala Cachibo/Quibala/Kwanza Sul	50.000.000,00	0,00	50.000.000,00
Apetrechamento Centros Saúde São Lucas/Mussende/Kwanza Sul	50.000.000,00	0,00	50.000.000,00
Apetrechamento De 2 Centros Materno Infantil/Kwanza Sul	100.000.000,00	0,00	100.000.000,00
Apetrechamento Do Centro Social Da Assaca/Sumbe/Kwanza Sul	100.000.000,00	0,00	100.000.000,00
Aquisição 44 Ambulâncias Hospitais Centros De Saúde/Kwanza Sul	200.000.000,00	0,00	200.000.000,00
Aquisição Equipamentos Movei Fixo Tpa/Sumbe/Kwanza Sul	100.000.000,00	0,00	100.000.000,00
Aquisição Sementes Plantas/Sumbe/Kwanza Sul	80.000.000,00	0,00	80.000.000,00
Conclusão Residências Função Sumbe/Kwanza Sul	100.000.000,00	0,00	100.000.000,00
Construção 6 Postos Saúde Kilenda Ebo/Seles/Kwanza Sul	84.943.332,00	0,00	84.943.332,00
Construção Apetrechamento 40 Csas Médicos Professores/Kwanza Sul	196.410.319,00	0,00	196.410.319,00
Construção Apetrechamento Palácio Justiça/Sumbe/Kwanza Sul	250.000.000,00	0,00	250.000.000,00
Construção Centro De Saúde São Lucas/Mussende/Kwanza Sul	100.000.000,00	0,00	100.000.000,00
Construção Centros De Saúde Quieanha/Mussende/Kwanza Sul	100.000.000,00	0,00	100.000.000,00
Construção Centros Saúde Dala Cachibo/Quibala/Kwanza Sul	100.000.000,00	0,00	100.000.000,00
Construção Da Casa Da Juventude (2ª Fase)/K.Sul	200.000.000,00	0,00	200.000.000,00
Construção De 2 Centros Materno Infantil 30 Camas/Kwanza Sul	300.000.000,00	0,00	300.000.000,00
Construção De 2 Escolas Com 12 Salas De Aulas/Kwanza Sul	114.180.493,00	0,00	114.180.493,00
Construção De Pic E Pec Conda Kwanza - Sul	54.254.148,00	0,00	54.254.148,00
Construção E Apet. Centro De Produção Da Tpa/Sumbe/Kwanza Sul	59.373.857,00	0,00	59.373.857,00
Construção Escola 24 Salas/Sumbe/Kwanza Sul	94.845.930,00	0,00	94.845.930,00
Construção Palácios Muncipais Mussende/Ebo/Kwanza Sul	300.000.000,00	0,00	300.000.000,00
Estudos Projectos Fiscalização Kwanza Sul	118.000.000,00	0,00	118.000.000,00



## RESUMO DO PIP DO ÓRGÃO POR UNIDADE ORÇAMENTAL

Órgão do Governo / Unidade Orçamental	Rec. Ordinários	Linhas de Crédito	Total
<b>Total Geral:</b>	<b>520.757.244.352,00</b>	<b>291.865.520.006,00</b>	<b>812.622.764.358,00</b>
<b>Governo Provincial Do Kwanza-Sul</b>	<b>6.141.138.934,00</b>	<b>0,00</b>	<b>6.141.138.934,00</b>
<b>Governo Provincial Do Kwanza-Sul</b>	<b>3.492.820.638,00</b>	<b>0,00</b>	<b>3.492.820.638,00</b>
Reabilitação De Estradas Secundárias E Terciárias/Kwanza-Sul	300.000.000,00	0,00	300.000.000,00
Reabilitação De Infraestrutura Desportiva/Sumbe/Kwanza-Sul	81.944.137,00	0,00	81.944.137,00
Reabilitação Estádio Hoje Ya Henda/Kwanza Sul	107.183.677,00	0,00	107.183.677,00
<b>Administração Municipal Da Cela</b>	<b>214.521.008,00</b>	<b>0,00</b>	<b>214.521.008,00</b>
Projecto Integrado De Combate A Pobreza E Desenvolv. Rural	214.521.008,00	0,00	214.521.008,00
<b>Administração Municipal De Porto Amboim</b>	<b>214.521.008,00</b>	<b>0,00</b>	<b>214.521.008,00</b>
Projecto Integrado De Combate A Pobreza E Desenvolv. Rural	214.521.008,00	0,00	214.521.008,00
<b>Administração Municipal Do Amboim</b>	<b>214.521.008,00</b>	<b>0,00</b>	<b>214.521.008,00</b>
Projecto Integrado De Combate A Pobreza E Desenvolv. Rural	214.521.008,00	0,00	214.521.008,00
<b>Administração Municipal Do Libolo</b>	<b>214.521.008,00</b>	<b>0,00</b>	<b>214.521.008,00</b>
Projecto Integrado De Combate A Pobreza E Desenvolv. Rural	214.521.008,00	0,00	214.521.008,00
<b>Administração Municipal Do Sumbe</b>	<b>288.587.208,00</b>	<b>0,00</b>	<b>288.587.208,00</b>
Projecto Integrado De Combate A Pobreza E Desenvolv. Rural	288.587.208,00	0,00	288.587.208,00
<b>Administração Municipal De Conda</b>	<b>214.521.008,00</b>	<b>0,00</b>	<b>214.521.008,00</b>
Projecto Integrado De Combate A Pobreza E Desenvolv. Rural	214.521.008,00	0,00	214.521.008,00
<b>Administração Municipal De Ebo</b>	<b>214.521.008,00</b>	<b>0,00</b>	<b>214.521.008,00</b>
Projecto Integrado De Combate A Pobreza E Desenvolv. Rural	214.521.008,00	0,00	214.521.008,00
<b>Administração Municipal De Kassongue</b>	<b>214.521.008,00</b>	<b>0,00</b>	<b>214.521.008,00</b>
Projecto Integrado De Combate A Pobreza E Desenvolv. Rural	214.521.008,00	0,00	214.521.008,00
<b>Administração Municipal De Kibala</b>	<b>214.521.008,00</b>	<b>0,00</b>	<b>214.521.008,00</b>
Projecto Integrado De Combate A Pobreza E Desenvolv. Rural	214.521.008,00	0,00	214.521.008,00
<b>Administração Municipal De Kilenda</b>	<b>214.521.008,00</b>	<b>0,00</b>	<b>214.521.008,00</b>
Projecto Integrado De Combate A Pobreza E Desenvolv. Rural	214.521.008,00	0,00	214.521.008,00
<b>Administração Municipal De Mussende</b>	<b>214.521.008,00</b>	<b>0,00</b>	<b>214.521.008,00</b>
Projecto Integrado De Combate A Pobreza E Desenvolv. Rural	214.521.008,00	0,00	214.521.008,00
<b>Administração Municipal De Seles</b>	<b>214.521.008,00</b>	<b>0,00</b>	<b>214.521.008,00</b>
Projecto Integrado De Combate A Pobreza E Desenvolv. Rural	214.521.008,00	0,00	214.521.008,00
<b>Governo Provincial De Luanda</b>	<b>31.767.985.357,00</b>	<b>4.260.403.412,00</b>	<b>36.028.388.769,00</b>
<b>Governo Provincial De Luanda</b>	<b>24.990.234.763,00</b>	<b>4.260.403.412,00</b>	<b>29.250.638.175,00</b>
Aquisição De Equipamento Hospitalar/Luanda	325.000.000,00	0,00	325.000.000,00
Aquisição De Meios De Transporte P/ Polícia/Luanda	150.000.000,00	0,00	150.000.000,00
Aquisição De Meios De Transportes Hospitalares/Luanda	225.000.000,00	0,00	225.000.000,00
Aquisição De Uma Planta Recicl. P/ Entulhos De Construção / Luanda	458.831.503,00	0,00	458.831.503,00
Capacitação Operacional Da Encib/Luanda	355.900.000,00	0,00	355.900.000,00
Capacitação Operacional Da Polícia/Luanda	250.000.000,00	0,00	250.000.000,00
Const. 1 Edif. 3 Pisos P/Depart.Prov.Saúde Pública / Luanda	57.800.000,00	0,00	57.800.000,00

## RESUMO DO PIP DO ÓRGÃO POR UNIDADE ORÇAMENTAL

Órgão do Governo / Unidade Orçamental	Rec. Ordinários	Linhas de Crédito	Total
<b>Total Geral:</b>	<b>520.757.244.352,00</b>	<b>291.865.520.006,00</b>	<b>812.622.764.358,00</b>
<b>Governo Provincial De Luanda</b>	<b>31.767.985.357,00</b>	<b>4.260.403.412,00</b>	<b>36.028.388.769,00</b>
<b>Governo Provincial De Luanda</b>	<b>24.990.234.763,00</b>	<b>4.260.403.412,00</b>	<b>29.250.638.175,00</b>
Const. Apet. Centro Saúde Do Bairro Kantinton/ Maiaanga/ Luanda	185.000.000,00	0,00	185.000.000,00
Const. Apet. Esc. Primária T 12 Na Esc. Frescago1 Cazenga/Luanda	119.682.989,00	0,00	119.682.989,00
Const. Apet. Escola Primária T 1 2 No B°. N. Bendinha / K.Kiaxi / Luanda	92.719.884,00	0,00	92.719.884,00
Const. 1 Cent. Capt. E Trat. Águas Subterraneas B° Tunga Ngo/Luanda	80.000.000,00	0,00	80.000.000,00
Const. 1 Cent. Capt. E Trat. Águas Subterraneas B° Chinguar/Luanda	80.000.000,00	0,00	80.000.000,00
Const. Apet. 1 Esc. T 10 Terreno Da Pracinha/Cacuaco/Luanda	229.895.669,00	0,00	229.895.669,00
Const. Apet. 1 Esc. T 6 Bairro Dos Combustíveis/Cacuaco/Luanda	125.500.250,00	0,00	125.500.250,00
Const. Apet. Dir. Prov. Antigos Combat. Vet. Guerra/Cacuaco/Luanda	359.000.000,00	0,00	359.000.000,00
Const. Apet. Esc. Primária T 12 Lar Patriota Benfica/Samba/Luanda	272.523.163,00	0,00	272.523.163,00
Const. Apet. Esc. Primária T 12 Mo Km 30/Viana/Luanda	328.275.821,00	0,00	328.275.821,00
Const. Apet. Esc. Primária T 12 No Mulenvos/Cacuaco/Luanda	321.507.453,00	0,00	321.507.453,00
Const. Apet. Esc. Primária T 12 N° 6020 Angola E Cuba/K.Kiaxi/Luanda	92.719.884,00	0,00	92.719.884,00
Const. Apet. Esc. Primária T12 No Bairro Havemos De Voltar. Kiaxi/Luanda	100.816.319,00	0,00	100.816.319,00
Const. Apet. Esc. Primária T12 No Bairro Ngola Kiluanje /Samb./Luanda	107.097.451,00	0,00	107.097.451,00
Const. Apet. Esc. Primária T12 No Bairro Rasta Kilamba Kiaxi/Luanda	92.719.884,00	0,00	92.719.884,00
Const. E Apet. Da Escola Primaria No Zango Iii Viana / Luanda	97.299.141,00	0,00	97.299.141,00
Const. Esc. Primária T12-3 Pisos Bairro Popular/Kilamba Kiaxi/Luanda	176.412.602,00	0,00	176.412.602,00
Construção 1 Cent. Capt. Trat. Águas Subterrâneas B° Mulenvos/Luanda	80.000.000,00	0,00	80.000.000,00
Construção 1 Cent. Capt. Trat. Águas Subterrâneas B° Buraco/Luanda	80.000.000,00	0,00	80.000.000,00
Construção 1 Cent. Capt. Trat. Águas Subterrâneas B° Do Sarico/Luanda	80.000.000,00	0,00	80.000.000,00
Construção 1 Cent. Capt. Trat. Águas Subterrâneas B° Matupa/Luanda	80.000.000,00	0,00	80.000.000,00
Construção 1 Cent. Capt. Trat. Águas Subterrâneas B° Sapú/Luanda	80.000.000,00	0,00	80.000.000,00
Construção Apet. Centro De Saude Da Barra Kuanza/Samba / Luanda	320.000.000,00	0,00	320.000.000,00
Construção Apet. Centro De Saúde De Referência Zango 3/Luanda	385.000.000,00	0,00	385.000.000,00
Construção Apet. Do Hospital Pediátrico/Luanda	270.000.000,00	0,00	270.000.000,00
Construção Apet. Esc. Primária T 12 No B° Cariango/Cazenga/Luanda	373.509.112,00	0,00	373.509.112,00
Construção Apet. Esc. T12 LI Ciclo Na Esc. Frescago1 Cazenga/Luanda	149.603.737,00	0,00	149.603.737,00
Construção Apet. Escola Primaria T6 Funda Sede Cacuaco / Luanda	125.500.250,00	0,00	125.500.250,00
Construção Apetrechamento Escola Primaria T12 Km 9 Luanda	91.932.620,00	0,00	91.932.620,00
Construção Apetrechamento Hospital Municipal Sambizanga/Luanda	617.000.000,00	0,00	617.000.000,00

## RESUMO DO PIP DO ÓRGÃO POR UNIDADE ORÇAMENTAL

Órgão do Governo / Unidade Orçamental	Rec. Ordinários	Linhas de Crédito	Total
<b>Total Geral:</b>	<b>520.757.244.352,00</b>	<b>291.865.520.006,00</b>	<b>812.622.764.358,00</b>
<b>Governo Provincial De Luanda</b>	<b>31.767.985.357,00</b>	<b>4.260.403.412,00</b>	<b>36.028.388.769,00</b>
<b>Governo Provincial De Luanda</b>	<b>24.990.234.763,00</b>	<b>4.260.403.412,00</b>	<b>29.250.638.175,00</b>
Construção Da Zona Verde Do Alvalade/Maianga/Luanda	375.000.000,00	0,00	375.000.000,00
Construção De 1 Cantil Gatil Em Viana / Luanda	103.940.696,00	0,00	103.940.696,00
Construção De 1 Deposito De Medicamentos C/ Cadeia De Frio/ Luanda	124.563.700,00	0,00	124.563.700,00
Construção De 44 Moradias Do Bairro Dos Mutilados-Sapú/Luanda	142.000.000,00	0,00	142.000.000,00
Construção De Estações De Transferência Norte/Cacuaco/Luanda	482.202.000,00	0,00	482.202.000,00
Construção De Infra-Estruturas Da Policia Nacional/Luanda	209.303.005,00	0,00	209.303.005,00
Construção Do Cemitério Do Bairro Benfica/Luanda	935.860.006,00	0,00	935.860.006,00
Construção Do Parque Estacionamento Parque Liberdade Ingombota / Luanda	507.977.248,00	0,00	507.977.248,00
Construção E Apet. Esc. Prim. T 12 No Bº Kicolo/Cacuaco/Luanda	325.461.642,00	0,00	325.461.642,00
Construção E Apet.Administração Comunal Do Bº Estoril / Luanda	128.394.500,00	0,00	128.394.500,00
Construção E Apetrechamento De Uma Escola T12-Km 12/ Viana	98.482.746,00	0,00	98.482.746,00
Construção E Apetrechamento Da Morgue De Viana/Luanda	185.000.000,00	0,00	185.000.000,00
Construção E Apetrechamento Do Mercado Bº Rocha Pinto / Luanda	77.890.000,00	0,00	77.890.000,00
Construção E Apetrechamento Do Mercado No Bº Katinton / Luanda	77.890.000,00	0,00	77.890.000,00
Construção E Apetrechamento Do Velório Provincial/Luanda	400.000.000,00	0,00	400.000.000,00
Construção Sistema De Distribuição De Águas P/Bº Ramiro/Luanda	35.000.000,00	0,00	35.000.000,00
Demolição Const.Apet.Esc.Primária T6 Junto Esc.Mata Gato/Luanda	172.725.000,00	0,00	172.725.000,00
Estudo Planeamento E Gestão De Projecto/Luanda	150.000.000,00	0,00	150.000.000,00
Estudos E Proj. P/ Informatização Das Unidades Sanitarias / Luanda	39.000.000,00	0,00	39.000.000,00
Estudos E Proj.P/Informatização Das Unidades Esc./Luanda	39.000.000,00	0,00	39.000.000,00
Estudos E Projectos De Requalificação Da Baixa De Luanda	318.500.000,00	0,00	318.500.000,00
Extensão Da Rede De Energia As Infra-Estruturas De Saúde/Luanda	116.000.000,00	0,00	116.000.000,00
Extensão Da Rede De Energia Às Infra-Estruturas De Educação/Luanda	116.000.000,00	0,00	116.000.000,00
Extensão Da Rede De Água Às Infra-Estruturas De Saúde/Luanda	105.000.000,00	0,00	105.000.000,00
Extensão De Rede De Água Infra-Estrutura Social De Educação	105.000.000,00	0,00	105.000.000,00
Forn.Água Pot.Comun.Piscatório Tompo Bar.Kuanza Viana / Luanda	88.882.104,00	0,00	88.882.104,00
Forn.Energ.Elect.Ao Hospital Do Futungo / Samba / Luanda	86.644.803,00	0,00	86.644.803,00
Forn.Água Potavel Hospital E Morgue Municipal Viana / Luanda	105.263.771,00	0,00	105.263.771,00
Forn.Água Potável Hospital Municipal Do Cazenga / Luanda	68.396.147,00	0,00	68.396.147,00
Fornec.Energ.Elect.Ilum.Pub.Ao Hosp.Mun.Sambizanga / Luanda	113.611.808,00	0,00	113.611.808,00
Fornec.Energ.Elect.Ilum.Pub.Ao Hosp.Municipal Cazenga / Luanda	104.526.677,00	0,00	104.526.677,00
Fornec.Energ.Elect.Ilum.Pub.Hosp.Morgue Mun.Cacuaco / Luanda	41.161.526,00	0,00	41.161.526,00

## RESUMO DO PIP DO ÓRGÃO POR UNIDADE ORÇAMENTAL

Órgão do Governo / Unidade Orçamental	Rec. Ordinários	Linhas de Crédito	Total
<b>Total Geral:</b>	<b>520.757.244.352,00</b>	<b>291.865.520.006,00</b>	<b>812.622.764.358,00</b>
<b>Governo Provincial De Luanda</b>	<b>31.767.985.357,00</b>	<b>4.260.403.412,00</b>	<b>36.028.388.769,00</b>
<b>Governo Provincial De Luanda</b>	<b>24.990.234.763,00</b>	<b>4.260.403.412,00</b>	<b>29.250.638.175,00</b>
Fornec.Energ.Elect.Ilum.Pub.Hospital Municipal Viana / Luanda	131.419.117,00	0,00	131.419.117,00
Fornec.Água Pot. Comun.Piscatória Tombo Bar.Kilunda /Luanda	93.704.439,00	0,00	93.704.439,00
Fornecimento Agua Potavel Bairro Sapu Kilamba Kiaxi / Luanda	58.393.480,00	0,00	58.393.480,00
Fornecimento De Água No Bairro Comandante Danjereux K.Kiaxi / Luanda	57.439.730,00	0,00	57.439.730,00
Fornecimento De Água Potável Hospital Municipal Samba / Luanda	93.379.954,00	0,00	93.379.954,00
Infraestruturação Do Bairro Zango Iii Viana / Luanda	1.800.000.000,00	0,00	1.800.000.000,00
Instalação Do Arquivo Documental Digital Do Gpl/Luanda	92.300.000,00	0,00	92.300.000,00
Operação Tapa-Buracos Em Todos Os Municípios/Luanda	200.000.000,00	0,00	200.000.000,00
Pav.Vias Acesso Unid.Escolares Esc. T12 Mercado Kikolo Luanda	60.460.655,00	0,00	60.460.655,00
Pav.Vias Acesso Unid.Escolares Escola 2008 T8 Catambor / Luanda	115.767.868,00	0,00	115.767.868,00
Pav.Vias Acesso Unid.Escolares Escola I Nível Mulenvos / Luanda	115.767.868,00	0,00	115.767.868,00
Pav.Vias Acesso Unid.Escolares Escola T12 Km12b Km Area Requer/Luanda	133.296.205,00	0,00	133.296.205,00
Pav.Vias Acesso Unid.Escolares.Esc.T12 Ngola Kiluanje / Luanda	54.718.961,00	0,00	54.718.961,00
Pav.Vias Acesso Unid.Escolares Escola T12 Km 12b / Luanda	195.340.645,00	0,00	195.340.645,00
Pav.Vias.Acesso Unid.Escolares Escolas T12 Kikolo Pracinha / Luanda	104.894.835,00	0,00	104.894.835,00
Plano Director Geral De Luanda	646.463.672,00	0,00	646.463.672,00
Projecto De Reabilitação De Dique De Protecção / Luanda	27.800.000,00	0,00	27.800.000,00
Reab. Esc. Prim. Nº 6012 Bº Neves Bendinha Rª Almada Negroiro/Luanda	95.462.750,00	0,00	95.462.750,00
Reab. Manutenção Das Vias Do Casco Urbano Da Cidade De Luanda	1.447.019.720,00	0,00	1.447.019.720,00
Reab.Amp.Apet.Esc.Primária Nº 3016-Prédio Do Livro/Ingombota/Luanda	58.500.662,00	0,00	58.500.662,00
Reab.Amp.Apet.Escola 2008 No Bº Catambor - T8/Maianga/Luanda	150.000.000,00	0,00	150.000.000,00
Reab. Ampliação Apetrechamento Hospital Kilamba-Kiaxi/Luanda	800.000.000,00	0,00	800.000.000,00
Reab.Const.Capela Arruamentos Cemitério 14 Sambizanga / Luanda	887.727.454,00	0,00	887.727.454,00
Reabilitação Ampliação Apetrechamento Hospital Cajueiros/Luanda	400.000.000,00	0,00	400.000.000,00
Reabilitação E Apetrechamento Da Escola Mutu Ya Kevela/Luanda	116.855.585,00	0,00	116.855.585,00
Reabilitação E Pintura Das Fachadas Dos Edifícios De Luanda	465.000.000,00	0,00	465.000.000,00
Revitalização Avenida Mutala Mohamed/Ingombota/Luanda	127.000.000,00	4.260.403.412,00	4.387.403.412,00
Revitalização De Eixos Viários De Luanda	2.126.312.000,00	0,00	2.126.312.000,00
Saneamento Nas Vias Em Todos Municípios/Luanda	158.000.000,00	0,00	158.000.000,00
Sinalização Horizontal	25.677.900,00	0,00	25.677.900,00
Sinalização Vertical	25.677.900,00	0,00	25.677.900,00
Terraplanag.Pav.Saneam.Envolv.Hosp.Mun.Cacuaco. V. Acesso / Luanda	122.044.240,00	0,00	122.044.240,00



## RESUMO DO PIP DO ÓRGÃO POR UNIDADE ORÇAMENTAL

Órgão do Governo / Unidade Orçamental	Rec. Ordinários	Linhas de Crédito	Total
<b>Total Geral:</b>	<b>520.757.244.352,00</b>	<b>291.865.520.006,00</b>	<b>812.622.764.358,00</b>
<b>Governo Provincial De Luanda</b>	<b>31.767.985.357,00</b>	<b>4.260.403.412,00</b>	<b>36.028.388.769,00</b>
<b>Governo Provincial De Luanda</b>	<b>24.990.234.763,00</b>	<b>4.260.403.412,00</b>	<b>29.250.638.175,00</b>
Terraplanag.Pav.Saneam.Hosp.Mun.Sambizanga Vias Acesso / Luanda	103.747.496,00	0,00	103.747.496,00
Terraplanag.Pav.Saneam.Hosp.Mun.Viana Vias De Acesso / Luanda	172.641.524,00	0,00	172.641.524,00
Terraplanag.Pav.Saneam.Vias Acesso Infraestrutura Educação /Luanda	103.747.496,00	0,00	103.747.496,00
Terraplanag.Pav.Saneam.Vias Acesso Infraest. Saude / Luanda	103.747.496,00	0,00	103.747.496,00
Toponimia Da Cidade/Luanda	125.000.000,00	0,00	125.000.000,00
<b>Administração Municipal Da Ingombota</b>	<b>288.587.208,00</b>	<b>0,00</b>	<b>288.587.208,00</b>
Projecto Integrado De Combate A Pobreza E Desenvolv. Rural	288.587.208,00	0,00	288.587.208,00
<b>Administração Municipal Da Maianga</b>	<b>288.587.208,00</b>	<b>0,00</b>	<b>288.587.208,00</b>
Projecto Integrado De Combate A Pobreza E Desenvolv. Rural	288.587.208,00	0,00	288.587.208,00
<b>Administração Municipal Da Samba</b>	<b>288.587.228,00</b>	<b>0,00</b>	<b>288.587.228,00</b>
Projecto Integrado De Combate A Pobreza E Desenvolv. Rural	288.587.228,00	0,00	288.587.228,00
<b>Administração Municipal De Cacucaco</b>	<b>245.299.127,00</b>	<b>0,00</b>	<b>245.299.127,00</b>
Projecto Integrado De Combate A Pobreza E Desenvolv. Rural	245.299.127,00	0,00	245.299.127,00
<b>Administração Municipal De Viana</b>	<b>288.587.208,00</b>	<b>0,00</b>	<b>288.587.208,00</b>
Projecto Integrado De Combate A Pobreza E Desenvolv. Rural	288.587.208,00	0,00	288.587.208,00
<b>Administração Municipal Do Cazenga</b>	<b>288.587.208,00</b>	<b>0,00</b>	<b>288.587.208,00</b>
Projecto Integrado De Combate A Pobreza E Desenvolv. Rural	288.587.208,00	0,00	288.587.208,00
<b>Administração Municipal Do Kilamba Kiaxi</b>	<b>288.587.208,00</b>	<b>0,00</b>	<b>288.587.208,00</b>
Projecto Integrado De Combate A Pobreza E Desenvolv. Rural	288.587.208,00	0,00	288.587.208,00
<b>Administração Municipal Do Rangel</b>	<b>288.587.208,00</b>	<b>0,00</b>	<b>288.587.208,00</b>
Projecto Integrado De Combate A Pobreza E Desenvolv. Rural	288.587.208,00	0,00	288.587.208,00
<b>Administração Municipal Do Sambizanga</b>	<b>288.587.208,00</b>	<b>0,00</b>	<b>288.587.208,00</b>
Projecto Integrado De Combate A Pobreza E Desenvolv. Rural	288.587.208,00	0,00	288.587.208,00
<b>Unidade Técnica De Gestão Do Saneamento De Luanda</b>	<b>4.223.753.783,00</b>	<b>0,00</b>	<b>4.223.753.783,00</b>
Const.Vala Dren.Cazenga Cariango Reab.Arruam.Redes Técn.Cazenga/Luanda	312.399.775,00	0,00	312.399.775,00
Const.Vala Dren.Rio Seco Reab.Arruam.Redes Técn.Maianga/Luanda	425.912.570,00	0,00	425.912.570,00
Const.Vala Dren.S.Pedro. Reab.Arruam.Redes Técn.Precol/Luanda	45.328.315,00	0,00	45.328.315,00
Const.Vala Dren.Senado Câmara Reab.Arruam.Redes Técn.N.Soares/Luanda	1.724.738.159,00	0,00	1.724.738.159,00
Const.Vala Drenagem Suroca Reab.Arruam.Redes Técn.Precol/Luanda	782.374.964,00	0,00	782.374.964,00
Elaboração Proj.Executivos Saneam.Zonas Centro Sul Norte /Luanda	800.000.000,00	0,00	800.000.000,00
Instalação Utegesal/Luanda	133.000.000,00	0,00	133.000.000,00
<b>Governo Provincial Da Lunda-Norte</b>	<b>6.090.071.272,00</b>	<b>0,00</b>	<b>6.090.071.272,00</b>

## RESUMO DO PIP DO ÓRGÃO POR UNIDADE ORÇAMENTAL

Órgão do Governo / Unidade Orçamental	Rec. Ordinários	Linhas de Crédito	Total
<b>Total Geral:</b>	<b>520.757.244.352,00</b>	<b>291.865.520.006,00</b>	<b>812.622.764.358,00</b>
<b>Governo Provincial Da Lunda-Norte</b>	<b>6.090.071.272,00</b>	<b>0,00</b>	<b>6.090.071.272,00</b>
<b>Governo Provincial Da Lunda-Norte</b>	<b>4.085.316.000,00</b>	<b>0,00</b>	<b>4.085.316.000,00</b>
Aquisição De Ambulância/Lunda Norte	102.000.000,00	0,00	102.000.000,00
Const. 1 Complexo Desportivo Integrado No Lucapa/Lunda Norte	230.000.000,00	0,00	230.000.000,00
Const. 1 Complexo Resid.P/Professores 9 Municípios/L. Norte	230.000.000,00	0,00	230.000.000,00
Const. De 15 Residências P/ Administradores Adj. Comunaís/Lunda Norte	125.000.000,00	0,00	125.000.000,00
Const. De 15 Residências P/ Administradores Comunaís/Lunda Norte	125.000.000,00	0,00	125.000.000,00
Const.2 Casas P/Autoridades Tradicionais/Cuilo/L.Norte	28.400.000,00	0,00	28.400.000,00
Const.Escola C/5 Salas Aulas (Cachimo)/Cambulo/L.Norte	66.200.000,00	0,00	66.200.000,00
Const.Escola C/5 Salas De Aulas (Camissombo)/Lucapa/L.Norte	47.600.000,00	0,00	47.600.000,00
Const.Gabinete E Sala De Reuniões Do Gov.Prov./Chitato/Lunda Norte	226.000.000,00	0,00	226.000.000,00
Const.Internato Provincial/Lucapa/L.Norte	206.000.000,00	0,00	206.000.000,00
Const.Residência Para Governador Da Prov./Lucapa/L.Norte	12.716.000,00	0,00	12.716.000,00
Construção 3 Centros De Saúde Fuc.Mux.Xamuteba/Lunda Norte	308.000.000,00	0,00	308.000.000,00
Construção De 1 Laboratório Provincial/Chitato/Lunda Norte	295.000.000,00	0,00	295.000.000,00
Construção De 15 Administrações Municipais/Lunda Norte	66.000.000,00	0,00	66.000.000,00
Construção De 2 Casas P/Autoridade Tradicionais/Lunda Norte	28.200.000,00	0,00	28.200.000,00
Construção De 20 Casas P/Médicos/Lunda Norte	180.000.000,00	0,00	180.000.000,00
Construção De 25 Casas Económicas/Chitato/L.Norte	65.000.000,00	0,00	65.000.000,00
Construção De 3 Casas Económicas/Cuilo/L.Norte	24.000.000,00	0,00	24.000.000,00
Construção De 3 Casas P/Autoridade Tradicionais/Lunda Norte	35.400.000,00	0,00	35.400.000,00
Construção De 4 Casas Economicas/Lunda Norte	73.600.000,00	0,00	73.600.000,00
Construção De Escolas 5 Salas Aulas (Caluca) Xa Muteba/L.Norte	46.400.000,00	0,00	46.400.000,00
Construção De Parques Infantis Dundo Luc.Nzaji Cua./L.Norte	255.000.000,00	0,00	255.000.000,00
Construção Do Hospital Municipal Do Nzaji (1ª Fase)/Cuango/L.Norte	114.800.000,00	0,00	114.800.000,00
Construção Do Mercado Municipal Do Chitato/Lunda Norte	120.000.000,00	0,00	120.000.000,00
Elab.Planos Urbanist.Projectos Infra-Estrut.Res.Fundiária(8 Mun)/L.Norte	250.000.000,00	0,00	250.000.000,00
Estudos E Projectos/Lunda Norte	250.000.000,00	0,00	250.000.000,00
Reab.Do Hospital Sanatorio Do Sacavulo/Chitato/Lunda Norte	200.000.000,00	0,00	200.000.000,00
Reab.E Apet.De Casa Protocolar Gov.Província/L.Norte	115.000.000,00	0,00	115.000.000,00
Reabilitação E Apet. Do Hospital Do Lucapa/Lunda-Norte	260.000.000,00	0,00	260.000.000,00
<b>Administração Municipal De Cambulo</b>	<b>214.521.008,00</b>	<b>0,00</b>	<b>214.521.008,00</b>
Projecto Integrado De Combate A Pobreza E Desenvolv. Rural	214.521.008,00	0,00	214.521.008,00
<b>Administração Municipal De Chitato</b>	<b>214.521.008,00</b>	<b>0,00</b>	<b>214.521.008,00</b>
Projecto Integrado De Combate A Pobreza E Desenvolv. Rural	214.521.008,00	0,00	214.521.008,00
<b>Administração Municipal Do Cuango</b>	<b>214.521.008,00</b>	<b>0,00</b>	<b>214.521.008,00</b>
Projecto Integrado De Combate A Pobreza E Desenvolv. Rural	214.521.008,00	0,00	214.521.008,00

## RESUMO DO PIP DO ÓRGÃO POR UNIDADE ORÇAMENTAL

Órgão do Governo / Unidade Orçamental	Rec. Ordinários	Linhas de Crédito	Total
<b>Total Geral:</b>	<b>520.757.244.352,00</b>	<b>291.865.520.006,00</b>	<b>812.622.764.358,00</b>
<b>Governo Provincial Da Lunda-Norte</b>	<b>6.090.071.272,00</b>	<b>0,00</b>	<b>6.090.071.272,00</b>
<b>Administração Municipal Do Lucapa</b>	<b>288.587.208,00</b>	<b>0,00</b>	<b>288.587.208,00</b>
Projecto Integrado De Combate A Pobreza E Desenvolv. Rural	288.587.208,00	0,00	288.587.208,00
<b>Administração Municipal Do Capenda-Camulemba</b>	<b>214.521.008,00</b>	<b>0,00</b>	<b>214.521.008,00</b>
Projecto Integrado De Combate A Pobreza E Desenvolv. Rural	214.521.008,00	0,00	214.521.008,00
<b>Administração Municipal Do Caungula</b>	<b>214.521.008,00</b>	<b>0,00</b>	<b>214.521.008,00</b>
Projecto Integrado De Combate A Pobreza E Desenvolv. Rural	214.521.008,00	0,00	214.521.008,00
<b>Administração Municipal Do Cuilo</b>	<b>214.521.008,00</b>	<b>0,00</b>	<b>214.521.008,00</b>
Projecto Integrado De Combate A Pobreza E Desenvolv. Rural	214.521.008,00	0,00	214.521.008,00
<b>Administração Municipal Do Lubalo</b>	<b>214.521.008,00</b>	<b>0,00</b>	<b>214.521.008,00</b>
Projecto Integrado De Combate A Pobreza E Desenvolv. Rural	214.521.008,00	0,00	214.521.008,00
<b>Administração Municipal Do Xa-Muteba</b>	<b>214.521.008,00</b>	<b>0,00</b>	<b>214.521.008,00</b>
Projecto Integrado De Combate A Pobreza E Desenvolv. Rural	214.521.008,00	0,00	214.521.008,00
<b>Governo Provincial Da Lunda-Sul</b>	<b>5.581.440.428,00</b>	<b>0,00</b>	<b>5.581.440.428,00</b>
<b>Governo Provincial Da Lunda-Sul</b>	<b>4.649.290.196,00</b>	<b>0,00</b>	<b>4.649.290.196,00</b>
Amp.Escola Católica Com 3 Salas De Aulas/Saurimo/Lunda Sul	22.500.000,00	0,00	22.500.000,00
Ampliação E Vedação Do Cemiterio Do 14/Saurimo / Lunda Sul	8.000.000,00	0,00	8.000.000,00
Apet.Banco Urgência Do Hospital Provincial Da Lunda-Sul	37.000.000,00	0,00	37.000.000,00
Apet.Edif.Das Repartições Públicas/Saurimo/Lunda Sul	50.000.000,00	0,00	50.000.000,00
Apet.Residência Rei Mwatchissengue Watembro Sueji/Saurimo/L.Sul	16.000.000,00	0,00	16.000.000,00
Apetrechamento De 2 Centros De Saúde/Lunda Sul	50.000.000,00	0,00	50.000.000,00
Apetrechamento De 2 Creches/Saurimo/Lunda Sul	40.000.000,00	0,00	40.000.000,00
Apoio Á Campanha Agrícola 2010/Lunda Sul	50.000.000,00	0,00	50.000.000,00
Aquis.De Kits Escolares (Bata, Pasta, Lapis, Regua, Sandalia / Lunda-Sul	54.000.000,00	0,00	54.000.000,00
Aquis.Medicam.Equip.Hospitalares E Material Gastável/Lunda Sul	59.725.000,00	0,00	59.725.000,00
Aquisição De Carteiras Saurimo/Lunda Sul	36.000.000,00	0,00	36.000.000,00
Aquisição De Repetidores Para Emissores Municipais/Lunda Sul	53.500.000,00	0,00	53.500.000,00
Aquisição De Viaturas De Apoio E Ambulancias/Lunda-Sul	81.000.000,00	0,00	81.000.000,00
Aquisição Mobiliário Escolar Cart.Sec. Quad.Preto Arm/Lunda Sul	87.466.665,00	0,00	87.466.665,00
Concl.Expas.2ª Fase Sist.Ilum.Públic.Saurimo/Lunda Sul	70.000.000,00	0,00	70.000.000,00
Conclusão Da Reabilitação Edif.Das Repart.Púb.Do Govemo/Saurimo/Lunda Sul	50.000.000,00	0,00	50.000.000,00
Const. 2 Esc.1º Ciclo C/ 24 Salas C/Campos Polival.Saurimo/L.Sul	80.000.000,00	0,00	80.000.000,00
Const. 3 Casa Germinadas Para Tecn.Em Muriege/Muconda/Lunda Sul	80.000.000,00	0,00	80.000.000,00
Const.1 Centro De Acolhimento De Menores / Saurimo/Lunda-Sul	50.000.000,00	0,00	50.000.000,00
Const.1 Esc. 1º Ciclo C/12 Salas C/Campos Polival./Dala/L.Sul	80.000.000,00	0,00	80.000.000,00
Const.1 Esc. 1º Ciclo C/12 Salas C/Campos Polival./Cacolo/L.Sul	80.000.000,00	0,00	80.000.000,00

## RESUMO DO PIP DO ÓRGÃO POR UNIDADE ORÇAMENTAL

Órgão do Governo / Unidade Orçamental	Rec. Ordinários	Linhas de Crédito	Total
<b>Total Geral:</b>	<b>520.757.244.352,00</b>	<b>291.865.520.006,00</b>	<b>812.622.764.358,00</b>
<b>Governo Provincial Da Lunda-Sul</b>	<b>5.581.440.428,00</b>	<b>0,00</b>	<b>5.581.440.428,00</b>
<b>Governo Provincial Da Lunda-Sul</b>	<b>4.649.290.196,00</b>	<b>0,00</b>	<b>4.649.290.196,00</b>
Const.1 Esc. 1º Ciclo C/12 Salas C/Campos Polival./Muconda/L.Sul	80.000.000,00	0,00	80.000.000,00
Const.1 Esc. 1º Ciclo C/12 Salas C/Campos Polival./Saurimo/L.Sul	80.000.000,00	0,00	80.000.000,00
Const.3 Casas Germinadas Para Técn. Em Chilunge/Muconda/Lunda Sul	80.000.000,00	0,00	80.000.000,00
Const.3 Residencias P/Comandantes Mun.Polícia/Lunda Sul	80.000.000,00	0,00	80.000.000,00
Const.4 Parques Infantis Saurimo Dala Muc. Cacolo/Lunda Sul	60.000.000,00	0,00	60.000.000,00
Const.Base Log.Apoio Ao Equip.Tec.Logístico/Saurimo/Lunda Sul	55.000.000,00	0,00	55.000.000,00
Const.De 1 Centro Materno Infantil/Muconda ( 2ª Fase)	68.806.786,00	0,00	68.806.786,00
Const.De 3 Residências P/Autoridades Tradicionais/Lunda Sul	60.000.000,00	0,00	60.000.000,00
Construção Administrações Comunaís Cucumbi Alto Ch.C.S./Lunda Sul	80.000.000,00	0,00	80.000.000,00
Construção Da Biblioteca Provincial/Saurimo/Lunda Sul	60.000.000,00	0,00	60.000.000,00
Construção Da Igreja Do Mualengue/Dala / Lunda Sul	42.000.000,00	0,00	42.000.000,00
Construção De 1 Centro De Saúde 2º Fase/Dala/Lunda-Sul	80.626.059,00	0,00	80.626.059,00
Construção De 1 Centro De Saúde Cacolo/Lunda Sul	95.626.059,00	0,00	95.626.059,00
Construção De 1 Centro De Saúde/Muconda/Lunda-Sul	80.626.059,00	0,00	80.626.059,00
Construção De 1 Centro Infecto Contagioso Da Saúde /Lunda Sul	60.000.000,00	0,00	60.000.000,00
Construção De 1 Centro Materno Infantil/Cacolo/Lunda-Sul	68.806.784,00	0,00	68.806.784,00
Construção De 1 Centro Materno Infantil/Dala/Lunda-Sul	68.806.784,00	0,00	68.806.784,00
Construção De 1 Centros De Saúde/Saurimo/Lunda Sul	70.000.000,00	0,00	70.000.000,00
Construção De 1 Mercado Municipal Com 3 Naves/Cacolo/Lunda-Sul	53.000.000,00	0,00	53.000.000,00
Construção De 1 Mercado Municipal Com 3 Naves/Dala/Lunda-Sul	53.000.000,00	0,00	53.000.000,00
Construção De 1 Mercado Municipal Com 3 Naves/Saurimo/L.Sul	70.000.000,00	0,00	70.000.000,00
Construção De 10 Casas Germinadas P/Téc.Sede Saurimo/Lunda Sul	60.000.000,00	0,00	60.000.000,00
Construção De 2 Cantinas Escolares / Saurimo / Lunda Sul	60.000.000,00	0,00	60.000.000,00
Construção De 2 Centros Materno Infantil/Saurimo/Lunda-Sul	70.000.000,00	0,00	70.000.000,00
Construção De 2 Naves Gimnodesportivo/Saurimo/Lunda Sul	60.000.000,00	0,00	60.000.000,00
Construção De 3 Aldeias Piloto/Lunda Sul	80.000.000,00	0,00	80.000.000,00
Construção De 3 Casas Germinadas P/Téc.Sede M. Dala/Lunda Sul	80.000.000,00	0,00	80.000.000,00
Construção De 3 Casas Germinadas P/Téc.Sede/Kakolo/Lunda Sul	80.000.000,00	0,00	80.000.000,00
Construção De 3 Casas Germinadas Téc.Sede Mun./Muconda/Lunda Sul	80.000.000,00	0,00	80.000.000,00
Construção De 4 Creches Nas Sede Municipais/Lunda Sul	80.000.000,00	0,00	80.000.000,00
Construção De Lar 3ª Idade/Saurimo/Lunda Sul	70.000.000,00	0,00	70.000.000,00
Construção De Lar De Estudantes ( Dala Muconda)/Lunda Sul	80.000.000,00	0,00	80.000.000,00
Construção De Maternidade De 120 Camas/Saurimo Lunda Sul	70.000.000,00	0,00	70.000.000,00
Construção De Um Hospital Municipal/Saurimo/Lunda Sul	70.000.000,00	0,00	70.000.000,00
Construção E Apetrechamento De 1 Estação Agrícola/Lunda Sul	100.000.000,00	0,00	100.000.000,00
Construção Jangos Comunitários/Lunda Sul	56.000.000,00	0,00	56.000.000,00



## RESUMO DO PIP DO ÓRGÃO POR UNIDADE ORÇAMENTAL

Órgão do Governo / Unidade Orçamental	Rec. Ordinários	Linhas de Crédito	Total
<b>Total Geral:</b>	<b>520.757.244.352,00</b>	<b>291.865.520.006,00</b>	<b>812.622.764.358,00</b>
<b>Governo Provincial Da Lunda-Sul</b>	<b>5.581.440.428,00</b>	<b>0,00</b>	<b>5.581.440.428,00</b>
<b>Governo Provincial Da Lunda-Sul</b>	<b>4.649.290.196,00</b>	<b>0,00</b>	<b>4.649.290.196,00</b>
Esquadras Municipais (Saurimo, Dala, Muconda E Cacolo/Lunda Sul	80.000.000,00	0,00	80.000.000,00
Estudos Tecn.Fiscaliz. E Implem.De Projectos (2010 2011)/Lunda Sul	60.000.000,00	0,00	60.000.000,00
Formação Superaç. Cap. Funcion.Agentes Admin. Gov. Local L - Sul	36.000.000,00	0,00	36.000.000,00
Pavimentação De Passeios Urbanos/Saurimo/Lunda Sul	71.000.000,00	0,00	71.000.000,00
Programa De Gestão Melhorada/Lunda Sul	70.000.000,00	0,00	70.000.000,00
Programa De Manutenção Conservação Edifício Público/Lunda Sul	80.000.000,00	0,00	80.000.000,00
Programa Urbanização 600 Hectares Reserva Fundiaria/Lunda Sul	80.000.000,00	0,00	80.000.000,00
Reab.2º Edif. Gov.Prov.Extensão Novos Serviços/Saurimo/Lunda Sul	55.000.000,00	0,00	55.000.000,00
Reab.Apet.De 4 Residências Protocolares/Lunda Sul	65.000.000,00	0,00	65.000.000,00
Reab.Instituto Medio Normal De Educação /Saurimo/Lunda Sul	52.800.000,00	0,00	52.800.000,00
Reabilitação Da Piscina Tchicumina/Lunda Sul	55.000.000,00	0,00	55.000.000,00
Reabilitação Das Instalações Dos Antigos Combatentes/Lunda Sul	25.000.000,00	0,00	25.000.000,00
Reabilitação De 6 Campos Municipais/Lunda-Sul	60.000.000,00	0,00	60.000.000,00
Reabilitação Do Clube 17 De Setembro/Saurimo/Lunda Sul	75.000.000,00	0,00	75.000.000,00
Repovoamento De Gado Na Província/Lunda Sul	27.000.000,00	0,00	27.000.000,00
Terraplan.Coloc.Asfalto Algumas Ruas Suburb.Cid.Saurimo/Lunda Sul	80.000.000,00	0,00	80.000.000,00
<b>Administração Municipal De Cacolo</b>	<b>214.521.008,00</b>	<b>0,00</b>	<b>214.521.008,00</b>
Projecto Integrado De Combate A Pobreza E Desenvolv. Rural	214.521.008,00	0,00	214.521.008,00
<b>Administração Municipal De Muconda</b>	<b>214.521.008,00</b>	<b>0,00</b>	<b>214.521.008,00</b>
Projecto Integrado De Combate A Pobreza E Desenvolv. Rural	214.521.008,00	0,00	214.521.008,00
<b>Administração Municipal De Saurimo</b>	<b>288.587.208,00</b>	<b>0,00</b>	<b>288.587.208,00</b>
Projecto Integrado De Combate A Pobreza E Desenvolv. Rural	288.587.208,00	0,00	288.587.208,00
<b>Administração Municipal Do Dala</b>	<b>214.521.008,00</b>	<b>0,00</b>	<b>214.521.008,00</b>
Projecto Integrado De Combate A Pobreza E Desenvolv. Rural	214.521.008,00	0,00	214.521.008,00
<b>Governo Provincial De Malanje</b>	<b>7.539.840.545,00</b>	<b>0,00</b>	<b>7.539.840.545,00</b>
<b>Governo Provincial De Malanje</b>	<b>4.462.644.233,00</b>	<b>0,00</b>	<b>4.462.644.233,00</b>
Apet.Centros Saúde Postos Médicos Todos Municipios/Malanje	62.500.000,00	0,00	62.500.000,00
Apetrechamento Da Escola Superior De Medicina/Malanje	60.600.000,00	0,00	60.600.000,00
Apetrechamento De Escolas Em Todos Municipios/Malanje	77.737.500,00	0,00	77.737.500,00
Apoio Ao Poder Tradicional Em Todos Municipios/Malanje	75.000.000,00	0,00	75.000.000,00
Aquisição De Bois De Tração Animal/Malanje	31.496.000,00	0,00	31.496.000,00
Aquisição De Viaturas Para Apoio Aos Técnicos /Malanje	67.900.000,00	0,00	67.900.000,00
Aquisição Geradores P/Escolas E Unidades Hospitalares/Malanje	55.000.000,00	0,00	55.000.000,00
Aquisição Inst.De 200 Postos Ilum.Fotov. Cadeia Damba/Malanje	50.000.000,00	0,00	50.000.000,00
Campanha De Vacinação Animal/Malanje	7.500.000,00	0,00	7.500.000,00

## RESUMO DO PIP DO ÓRGÃO POR UNIDADE ORÇAMENTAL

Órgão do Governo / Unidade Orçamental	Rec. Ordinários	Linhas de Crédito	Total
<b>Total Geral:</b>	<b>520.757.244.352,00</b>	<b>291.865.520.006,00</b>	<b>812.622.764.358,00</b>
<b>Governo Provincial De Malanje</b>	<b>7.539.840.545,00</b>	<b>0,00</b>	<b>7.539.840.545,00</b>
<b>Governo Provincial De Malanje</b>	<b>4.462.644.233,00</b>	<b>0,00</b>	<b>4.462.644.233,00</b>
Const. 12 Pontes C/ 20m Troço Kangandala - Bembo / Malanje	75.000.000,00	0,00	75.000.000,00
Const.6 Pontes C/ 20m Troço /Kangandala -Carimbo - Calamagja/Malanje	54.000.000,00	0,00	54.000.000,00
Const.Apet.4 Escolas Primárias C/Resid.Serv.Recreação/Malanje	35.000.000,00	0,00	35.000.000,00
Const.Apet.Do Centro De Produção Da Tpa/Malanje	50.000.000,00	0,00	50.000.000,00
Const.Fiscaliz.Apet.10 Esc.C/3 Salas Áreas Serv.Recreação/Kalandula	90.000.000,00	0,00	90.000.000,00
Const.Fiscaliz.Apet.11 Escolas Prim.C/3 Salas/Cacuso/Malanje	55.000.000,00	0,00	55.000.000,00
Const.Fiscaliz.Apet.18 Escolas C/ 3 Salas Áreas Serv.Recreativo/Malanje	45.000.000,00	0,00	45.000.000,00
Const.Fiscaliz.Apet.9 Escolas Prim.3 Salas/Kwaba-Nzoji/Malanje	40.000.000,00	0,00	40.000.000,00
Const.Fisic.Apet.9 Escolas C/ 3 Salas Áreas Serv.Recreativo/Malanje	30.000.000,00	0,00	30.000.000,00
Const.Infra-Estrut.Básicas/Z.Residêncial Da Cangamba/Malanje	75.000.000,00	0,00	75.000.000,00
Construção Apet.De 2 Postos Médicos/Massango/Malanje	45.000.000,00	0,00	45.000.000,00
Construção 1 Posto De Quarentena De Animais Em Cacuso/Malanje	10.000.000,00	0,00	10.000.000,00
Construção 1 Posto De Quarentena De Animais Em Cangandala/Malanje	10.000.000,00	0,00	10.000.000,00
Construção Apet. De 2 Escolas De 6 Salas/Cahombo/Malanje	45.000.000,00	0,00	45.000.000,00
Construção Apet. De 2 Escolas De 6 Salas/Kirima/Malanje	45.000.000,00	0,00	45.000.000,00
Construção Apet. De 2 Postos Médicos/Cahombo/Malanje	45.000.000,00	0,00	45.000.000,00
Construção Apet. 2 Cic E 1 Cec-11 Compromissos Crianças/Malanje	34.755.000,00	0,00	34.755.000,00
Construção Apet.De 2 Escolas De 6 Salas/Marima/Malanje	45.000.000,00	0,00	45.000.000,00
Construção Apet.De 2 Escolas De 6 Salas/Massango/Malanje	45.000.000,00	0,00	45.000.000,00
Construção Apet.De 2 Postos Medicos/Marimba/Malanje	45.000.000,00	0,00	45.000.000,00
Construção Apet.De 2 Postos Médicos/Kirima/Malanje	45.000.000,00	0,00	45.000.000,00
Construção Apet.Fiscaliz.Direcção Prov.Educação/Malanje	75.000.000,00	0,00	75.000.000,00
Construção Apetrechamento De 1 Centro Médico/Cahombo/Malanje	68.000.000,00	0,00	68.000.000,00
Construção Apetrechamento De 1 Centro Médico/Kirima/Malanje	68.000.000,00	0,00	68.000.000,00
Construção Apetrechamento De 1 Centro Médico/Marimba/Malanje	68.000.000,00	0,00	68.000.000,00
Construção Apetrechamento De 1 Centro Médico/Massango/Malanje	68.000.000,00	0,00	68.000.000,00
Construção Da Ponte Da Guiné/Semente/Malanje	72.000.000,00	0,00	72.000.000,00
Construção De 20 Residências/P Quadros Na Catepa/Malanje	225.000.000,00	0,00	225.000.000,00
Construção De Passeios E Lancis/Malanje	72.000.000,00	0,00	72.000.000,00
Construção Do Centro De Informação E Turismo De Malanje	52.000.000,00	0,00	52.000.000,00
Construção Do Edif.Sede Das Administrações Comunaes/Malanje	90.000.000,00	0,00	90.000.000,00
Construção E Apetrechamento De 1 Canil Gatil Em Cacuso/Malanje	14.000.000,00	0,00	14.000.000,00
Construção E Apetrechamento De 1 Canil Gatil Em Malanje	14.000.000,00	0,00	14.000.000,00
Construção Edifício Das Admin.Municipais/Malanje	60.000.000,00	0,00	60.000.000,00
Construção Fiscalização Apet.De 6 Postos De Saúde Malanje	35.000.000,00	0,00	35.000.000,00

## RESUMO DO PIP DO ÓRGÃO POR UNIDADE ORÇAMENTAL

Órgão do Governo / Unidade Orçamental	Rec. Ordinários	Linhas de Crédito	Total
<b>Total Geral:</b>	<b>520.757.244.352,00</b>	<b>291.865.520.006,00</b>	<b>812.622.764.358,00</b>
<b>Governo Provincial De Malanje</b>	<b>7.539.840.545,00</b>	<b>0,00</b>	<b>7.539.840.545,00</b>
<b>Governo Provincial De Malanje</b>	<b>4.462.644.233,00</b>	<b>0,00</b>	<b>4.462.644.233,00</b>
Construção Ponte Rio Luando/Caculama/Malanje	51.000.000,00	0,00	51.000.000,00
Elab.Plano Director P/Município Sede Cidade De/Malanje	94.186.200,00	0,00	94.186.200,00
Elab.Plano Director Urbanístico Mun.Cidade Sedes/Malanje	79.500.000,00	0,00	79.500.000,00
Est.E Proj.P/ Desenv. Do Rio Malanje Em Toda Sua Extensão/Malanje	23.000.000,00	0,00	23.000.000,00
Est.E Proj.Para Const. 3 Residências Protocolar P/Vice-Governador/Malanje	7.500.000,00	0,00	7.500.000,00
Est.P/Implem.Proj.Inter-Modal E Parque De Estac. Veiculos Pesados/Malanje	28.000.000,00	0,00	28.000.000,00
Est.Proj.P/ Construção Palácio De Justiça Militar/Malanje	6.000.000,00	0,00	6.000.000,00
Est.Proj.P/Const.Da Ponte Sobre Rio Luando/Luquembo/Malanje	23.000.000,00	0,00	23.000.000,00
Est.Proj.P/Construção Unid.Protecção Individ.Proto.(Upip)/Malanje	6.000.000,00	0,00	6.000.000,00
Estudo Proj.P/Aumento Potência Energia Hospital Geral/Malanje	15.000.000,00	0,00	15.000.000,00
Estudo Proj.P/Construção Do Salão Nobre Do Governo Provincial/Malanje	8.500.000,00	0,00	8.500.000,00
Estudos E Proj.E Const.Da Ponte Sobre Rio Sambo/Luq/Malanje	50.000.000,00	0,00	50.000.000,00
Estudos E Proj.P/ Implementação Da Sede Política Administrativa/Malanje	30.000.000,00	0,00	30.000.000,00
Estudos E Proj.P/Aumento Da Potência Água Hosp.Geral/Malanje	15.000.000,00	0,00	15.000.000,00
Estudos E Projectos Para Implementação Aterro Sanitário/Malanje	23.000.000,00	0,00	23.000.000,00
Estudos E Projectos Para Reabilitação Da Zona Social Maxinde/Malanje	23.000.000,00	0,00	23.000.000,00
Estudos P/Inst. De Rede De Gases Hospital Nas Unid. De Saúde/Malanje	25.000.000,00	0,00	25.000.000,00
Fomento Da Actividade Agro Pecuária Em T/Municípios/Malanje	40.000.000,00	0,00	40.000.000,00
Gestão E Monitoria Dos Projectos De Investimento Público/Malanje	18.000.000,00	0,00	18.000.000,00
Infraestruturação Das Reservas Fundiárias/Malanje	98.235.962,00	0,00	98.235.962,00
Instal.Energia Elect.Centro Investigação E Treinam.Extens.Rural/Malanje	45.000.000,00	0,00	45.000.000,00
Instalação De Serviços Espec. Maternos Infantis Unidade Saúde/Malanje	43.333.333,00	0,00	43.333.333,00
Instalação De Sinalização Horizontal E Vertical Cidade/Vila/Malanje	85.000.000,00	0,00	85.000.000,00
Programa Cimento E Tinta Na Cidade/Malanje	75.000.000,00	0,00	75.000.000,00
Programa De Profilaxia Das Aves Do Sector Camponês/Malanje	3.805.660,00	0,00	3.805.660,00
Programa Do Fomento Do Arroz Kambundi Katembo/Malanje	20.000.000,00	0,00	20.000.000,00
Reab. Amp. Fisc. Apet. 4 Escolas/Kalandula/Malanje	54.000.000,00	0,00	54.000.000,00
Reab.Ampliação 3 Escolas Primárias Com 3 Salas Áreas/Malanje	25.000.000,00	0,00	25.000.000,00
Reab.Esquadras E Postos Policiais Em T/Municípios/Malanje	84.000.000,00	0,00	84.000.000,00
Reab.Fisc.Apet. 12 Escolas Primária Área Serv.Recreação/Quirima	57.000.000,00	0,00	57.000.000,00
Reab.Requalif.Parques.Largos Praças E Pracetas/Malanje	75.000.000,00	0,00	75.000.000,00
Reabilitação Da Direcção Provincial De Ordem Pública/Malanje	45.000.000,00	0,00	45.000.000,00

## RESUMO DO PIP DO ÓRGÃO POR UNIDADE ORÇAMENTAL

Órgão do Governo / Unidade Orçamental	Rec. Ordinários	Linhas de Crédito	Total
<b>Total Geral:</b>	<b>520.757.244.352,00</b>	<b>291.865.520.006,00</b>	<b>812.622.764.358,00</b>
<b>Governo Provincial De Malanje</b>	<b>7.539.840.545,00</b>	<b>0,00</b>	<b>7.539.840.545,00</b>
<b>Governo Provincial De Malanje</b>	<b>4.462.644.233,00</b>	<b>0,00</b>	<b>4.462.644.233,00</b>
Reabilitação Da Escola Nossa Senhora De Fátima/Malanje	45.000.000,00	0,00	45.000.000,00
Reabilitação Da Via De Acesso Ao Parque Nacional Kangandala/Malanje	51.000.000,00	0,00	51.000.000,00
Reabilitação Do Edifício Dos Serviços De Informação/Malanje	48.000.000,00	0,00	48.000.000,00
Reabilitação Do Hospital De Kalandula/Malanje	99.583.147,00	0,00	99.583.147,00
Reabilitação Do Hospital Municipal De Cacuso/Malanje	88.080.711,00	0,00	88.080.711,00
Reabilitação E Ampliação Da Escola Nº 41 Na Cahala/Malanje	45.000.000,00	0,00	45.000.000,00
Reabilitação E Ampliação Da Escola Nº29 Na Maxinde/Malanje	45.000.000,00	0,00	45.000.000,00
Reabilitação E Ampliação Da Escola Nº74 Em Malanje	47.670.000,00	0,00	47.670.000,00
Reabilitação E Ampliação Da Escola Patrice Lumumba/Malanje	54.760.720,00	0,00	54.760.720,00
Reabilitação E Apet. Da Residência Do Governador Provincial/Malanje	52.000.000,00	0,00	52.000.000,00
Reabilitação E Apet. Edifício Do Governo Provincial/Malanje	74.000.000,00	0,00	74.000.000,00
Reabilitação E Apetrechamento Da 1ª Residência Protocolar/Malanje	50.000.000,00	0,00	50.000.000,00
Requalificação Do Parque De Jogos Do Valódia/Malanje	54.000.000,00	0,00	54.000.000,00
<b>Administração Municipal De Caculama</b>	<b>214.521.008,00</b>	<b>0,00</b>	<b>214.521.008,00</b>
Projecto Integrado De Combate A Pobreza E Desenvolv. Rural	214.521.008,00	0,00	214.521.008,00
<b>Administração Municipal De Cacuso</b>	<b>214.521.008,00</b>	<b>0,00</b>	<b>214.521.008,00</b>
Projecto Integrado De Combate A Pobreza E Desenvolv. Rural	214.521.008,00	0,00	214.521.008,00
<b>Administração Municipal De Kalandula</b>	<b>214.357.008,00</b>	<b>0,00</b>	<b>214.357.008,00</b>
Projecto Integrado De Combate A Pobreza E Desenvolv. Rural	214.357.008,00	0,00	214.357.008,00
<b>Administração Municipal De Malanje</b>	<b>288.587.208,00</b>	<b>0,00</b>	<b>288.587.208,00</b>
Projecto Integrado De Combate A Pobreza E Desenvolv. Rural	288.587.208,00	0,00	288.587.208,00
<b>Administração Municipal De Kahombo</b>	<b>214.521.008,00</b>	<b>0,00</b>	<b>214.521.008,00</b>
Projecto Integrado De Combate A Pobreza E Desenvolv. Rural	214.521.008,00	0,00	214.521.008,00
<b>Administração Municipal De Kambundi Katembo</b>	<b>214.521.008,00</b>	<b>0,00</b>	<b>214.521.008,00</b>
Projecto Integrado De Combate A Pobreza E Desenvolv. Rural	214.521.008,00	0,00	214.521.008,00
<b>Administração Municipal De Kangandala</b>	<b>214.521.008,00</b>	<b>0,00</b>	<b>214.521.008,00</b>
Projecto Integrado De Combate A Pobreza E Desenvolv. Rural	214.521.008,00	0,00	214.521.008,00
<b>Administração Municipal De Kirima</b>	<b>214.521.008,00</b>	<b>0,00</b>	<b>214.521.008,00</b>
Projecto Integrado De Combate A Pobreza E Desenvolv. Rural	214.521.008,00	0,00	214.521.008,00
<b>Administração Municipal De Kiwaba Nzoji</b>	<b>214.521.008,00</b>	<b>0,00</b>	<b>214.521.008,00</b>
Projecto Integrado De Combate A Pobreza E Desenvolv. Rural	214.521.008,00	0,00	214.521.008,00
<b>Administração Municipal De Kunda Dia Base</b>	<b>214.521.008,00</b>	<b>0,00</b>	<b>214.521.008,00</b>
Projecto Integrado De Combate A Pobreza E Desenvolv. Rural	214.521.008,00	0,00	214.521.008,00



## RESUMO DO PIP DO ÓRGÃO POR UNIDADE ORÇAMENTAL

Órgão do Governo / Unidade Orçamental	Rec. Ordinários	Linhas de Crédito	Total
<b>Total Geral:</b>	<b>520.757.244.352,00</b>	<b>291.865.520.006,00</b>	<b>812.622.764.358,00</b>
<b>Governo Provincial De Malanje</b>	<b>7.539.840.545,00</b>	<b>0,00</b>	<b>7.539.840.545,00</b>
<b>Administração Municipal De Luquembo</b>	<b>214.521.008,00</b>	<b>0,00</b>	<b>214.521.008,00</b>
Projecto Integrado De Combate A Pobreza E Desenvolv. Rural	214.521.008,00	0,00	214.521.008,00
<b>Administração Municipal De Marimba</b>	<b>214.521.008,00</b>	<b>0,00</b>	<b>214.521.008,00</b>
Projecto Integrado De Combate A Pobreza E Desenvolv. Rural	214.521.008,00	0,00	214.521.008,00
<b>Administração Municipal De Massango</b>	<b>214.521.008,00</b>	<b>0,00</b>	<b>214.521.008,00</b>
Projecto Integrado De Combate A Pobreza E Desenvolv. Rural	214.521.008,00	0,00	214.521.008,00
<b>Administração Municipal De Quela</b>	<b>214.521.008,00</b>	<b>0,00</b>	<b>214.521.008,00</b>
Projecto Integrado De Combate A Pobreza E Desenvolv. Rural	214.521.008,00	0,00	214.521.008,00
<b>Governo Provincial Do Moxico</b>	<b>5.009.755.272,00</b>	<b>0,00</b>	<b>5.009.755.272,00</b>
<b>Governo Provincial Do Moxico</b>	<b>3.000.000.000,00</b>	<b>0,00</b>	<b>3.000.000.000,00</b>
Apetrechamento Da Escola Camarada Tchifuchi/Luena/Moxico	45.000.000,00	0,00	45.000.000,00
Apetrechamento Da Escola Nº 173 Vala/Luena/Moxico	9.000.000,00	0,00	9.000.000,00
Apetrechamento Da Escola Nº 181 Popular/Luena Moxico	9.000.000,00	0,00	9.000.000,00
Apetrechamento Da Escola Nº 327 Sinais-Velho /Luena/Moxico	9.000.000,00	0,00	9.000.000,00
Apetrechamento Da Residência Professores/Kamanongue/Moxico	5.000.000,00	0,00	5.000.000,00
Apetrechamento De Residência P/ Enfermeiros No Luacano	5.000.000,00	0,00	5.000.000,00
Apetrechamento Do Anfiteatro Da Escola Superior Politécnica Do Moxico	20.000.000,00	0,00	20.000.000,00
Apetrechamento Do Centro De Formação Feminina Do Luena/Moxico	10.000.000,00	0,00	10.000.000,00
Apetrechamento Do Centro De Saúde Cassamba/Moxico	27.000.000,00	0,00	27.000.000,00
Apetrechamento Do Centro De Saúde Do Luacano/Moxico	27.000.000,00	0,00	27.000.000,00
Apetrechamento Do Hospital Municipal De Caçamba/Luchazes/Moxico	45.000.000,00	0,00	45.000.000,00
Aquisição De Residências Contendorizadas Para Os Médicos/Moxico	30.000.000,00	0,00	30.000.000,00
Asfaltagem Arruam.Jardinagem Esc. Superior Politécnica/Moxico	100.000.000,00	0,00	100.000.000,00
Conclusão Do Anfiteatro Da Escola Superoir Politécnica/Moxico	100.000.000,00	0,00	100.000.000,00
Const.Apet.Infr-Estrutura Comunal Canda/A. Zambeze/Moxico	86.000.000,00	0,00	86.000.000,00
Const.Apet.Infra-Est.Apoio Des.Invest.Agr.Pec.Tod.Municípios/Moxico	45.000.000,00	0,00	45.000.000,00
Const.Apet.Infra-Estrutura Comunal De Calunda (Ad)/Moxico	15.000.000,00	0,00	15.000.000,00
Const.Apet.Infra-Estrutura Comunal De Muié/Luchazes/Moxico	25.000.000,00	0,00	25.000.000,00
Const.Apet.Infra-Estrutura Comunal Chiime Bundas/Moxico	25.000.000,00	0,00	25.000.000,00
Const.E Apet.De Residências P/Enfermeiros No Cangamba/Moxico	35.000.000,00	0,00	35.000.000,00
Const.E Apet.Do Edif.Das Dir.Provinciais (1ª) Fase/Moxico	400.000.000,00	0,00	400.000.000,00
Construção Da Escola Nº 327 Bairro Sinal-Velho/Moxico	15.000.000,00	0,00	15.000.000,00
Construção E Apet.De 1 Escola T6 Na Cameia/Moxico	9.000.000,00	0,00	9.000.000,00
Construção E Apetrechamento De Uma Escola T6 No Luacano/Moxico	9.000.000,00	0,00	9.000.000,00

## RESUMO DO PIP DO ÓRGÃO POR UNIDADE ORÇAMENTAL

Órgão do Governo / Unidade Orçamental	Rec. Ordinários	Linhas de Crédito	Total
<b>Total Geral:</b>	<b>520.757.244.352,00</b>	<b>291.865.520.006,00</b>	<b>812.622.764.358,00</b>
<b>Governo Provincial Do Moxico</b>	<b>5.009.755.272,00</b>	<b>0,00</b>	<b>5.009.755.272,00</b>
<b>Governo Provincial Do Moxico</b>	<b>3.000.000.000,00</b>	<b>0,00</b>	<b>3.000.000.000,00</b>
Estudos, Elaboração De Projectos E Outros Encargos/Moxico	205.000.000,00	0,00	205.000.000,00
Manutenção Edifícios Admin.Construidos Nos Prog.Anteriores/Moxico	450.000.000,00	0,00	450.000.000,00
Programa De Prevenção Contra Calamidades/Moxico	78.000.000,00	0,00	78.000.000,00
Reab.Ampl.E Apet.Escolas Nº 181- Bairro Popular/Luena/Moxico	17.000.000,00	0,00	17.000.000,00
Reab.Ampl.Escolas Do 1º Ciclo Do Ensino Sec.Da Tchifuchi/Luena/Moxico	400.000.000,00	0,00	400.000.000,00
Reab.Ampliação E Apet. Escolas Nº 173-Vala/Luena/Moxico	45.000.000,00	0,00	45.000.000,00
Reab.Apet.Do Depósito De Medicamentos Do Luena/Moxico	35.000.000,00	0,00	35.000.000,00
Reab.Apet.Do Edifício Da Sede Do Governo Da Provinci/Moxico	120.000.000,00	0,00	120.000.000,00
Reab.Escola Diocesana Ens.Prim. L Cciclo 333 E 341 S.José Fase 1 E 2/Mox.	200.000.000,00	0,00	200.000.000,00
Reabilitação Do Sistema De Iluminação Pública Luena (4ª Fase)	70.000.000,00	0,00	70.000.000,00
Reabilitação E Apetrechamento Do Centro De Saúde De Luacano/Moxico	25.000.000,00	0,00	25.000.000,00
Reabilitação Sist.Abastec.Distribuição Energia Elect.Domiciliaria Do Luena	250.000.000,00	0,00	250.000.000,00
<b>Administração Municipal De Luau</b>	<b>214.521.008,00</b>	<b>0,00</b>	<b>214.521.008,00</b>
Projecto Integrado De Combate A Pobreza E Desenvolv. Rural	214.521.008,00	0,00	214.521.008,00
<b>Administração Municipal De Luena</b>	<b>288.587.208,00</b>	<b>0,00</b>	<b>288.587.208,00</b>
Projecto Integrado De Combate A Pobreza E Desenvolv. Rural	288.587.208,00	0,00	288.587.208,00
<b>Administração Municipal Da Kameia</b>	<b>214.521.008,00</b>	<b>0,00</b>	<b>214.521.008,00</b>
Projecto Integrado De Combate A Pobreza E Desenvolv. Rural	214.521.008,00	0,00	214.521.008,00
<b>Administração Municipal De Bundas</b>	<b>214.521.008,00</b>	<b>0,00</b>	<b>214.521.008,00</b>
Projecto Integrado De Combate A Pobreza E Desenvolv. Rural	214.521.008,00	0,00	214.521.008,00
<b>Administração Municipal De Kamanongue</b>	<b>214.521.008,00</b>	<b>0,00</b>	<b>214.521.008,00</b>
Projecto Integrado De Combate A Pobreza E Desenvolv. Rural	214.521.008,00	0,00	214.521.008,00
<b>Administração Municipal De Luacano</b>	<b>214.521.008,00</b>	<b>0,00</b>	<b>214.521.008,00</b>
Projecto Integrado De Combate A Pobreza E Desenvolv. Rural	214.521.008,00	0,00	214.521.008,00
<b>Administração Municipal De Luchazes</b>	<b>217.521.008,00</b>	<b>0,00</b>	<b>217.521.008,00</b>
Projecto Integrado De Combate A Pobreza E Desenvolv. Rural	217.521.008,00	0,00	217.521.008,00
<b>Administração Municipal Do Alto Zambeze</b>	<b>214.521.008,00</b>	<b>0,00</b>	<b>214.521.008,00</b>
Projecto Integrado De Combate A Pobreza E Desenvolv. Rural	214.521.008,00	0,00	214.521.008,00
<b>Administração Municipal Do Leua</b>	<b>216.521.008,00</b>	<b>0,00</b>	<b>216.521.008,00</b>
Projecto Integrado De Combate A Pobreza E Desenvolv. Rural	216.521.008,00	0,00	216.521.008,00
<b>Governo Provincial Do Namibe</b>	<b>4.644.748.611,00</b>	<b>0,00</b>	<b>4.644.748.611,00</b>
<b>Governo Provincial Do Namibe</b>	<b>3.498.077.371,00</b>	<b>0,00</b>	<b>3.498.077.371,00</b>
Acções Pontuais Reab.Hospital Prov.(Cozinha Wc Lavandarias/Namibe	15.000.000,00	0,00	15.000.000,00

## RESUMO DO PIP DO ÓRGÃO POR UNIDADE ORÇAMENTAL

Órgão do Governo / Unidade Orçamental	Rec. Ordinários	Linhas de Crédito	Total
<b>Total Geral:</b>	<b>520.757.244.352,00</b>	<b>291.865.520.006,00</b>	<b>812.622.764.358,00</b>
<b>Governo Provincial Do Namibe</b>	<b>4.644.748.611,00</b>	<b>0,00</b>	<b>4.644.748.611,00</b>
<b>Governo Provincial Do Namibe</b>	<b>3.498.077.371,00</b>	<b>0,00</b>	<b>3.498.077.371,00</b>
Ampliação Reabilitação Edifícios Sede Governo Provincial Namibe	435.000.000,00	0,00	435.000.000,00
Apetrechamento 10 Salas Informáticas Escolas LI Ciclo/Namibe	26.500.000,00	0,00	26.500.000,00
Apetrechamento Laboratório Provincial Análise Clínica/Namibe	47.850.000,00	0,00	47.850.000,00
Apoio Fomento Agrícola Para Associações Camponesas/Namibe	10.000.000,00	0,00	10.000.000,00
Apoio À Massificação Desportiva E Cultural/Namibe	15.940.000,00	0,00	15.940.000,00
Aquisição Apet. Estomatologia Hospitalmunicipais Bibala/Namibe	35.000.000,00	0,00	35.000.000,00
Aquisição De 6 Ambulâncias/Namibe	46.000.000,00	0,00	46.000.000,00
Aquisição De Equipamento De Captação De Água/Namibe	35.000.000,00	0,00	35.000.000,00
Aquisição Do Apet.E Equip.Admin.Para Dir Provinciais/Namibe	34.000.000,00	0,00	34.000.000,00
Aquisição Equipamento Hospital Ar P Hospital Provincial/Namibe	37.268.876,00	0,00	37.268.876,00
Aquisição Equipamento Transmis.Tpa (Satélite Camar.Repor.Edit/Namibe	23.078.495,00	0,00	23.078.495,00
Aumento Capacidade Fornecimento Energia Sedes Mnn.Comunais/Namibe	17.000.000,00	0,00	17.000.000,00
Conclusão 1 Campo Polivalente E Inicio De 2 Campos Namibe	5.000.000,00	0,00	5.000.000,00
Conclusão Apetrechamento Parque Infantil/Namibe	38.000.000,00	0,00	38.000.000,00
Conclusão Da Rampa Oxigénio Hospital Materno Infantil/Namibe	13.000.000,00	0,00	13.000.000,00
Const.5 Tanques Reservat. Água C/Capacidade 20.000 L P/ 5 C.Saúde/Nam	10.000.000,00	0,00	10.000.000,00
Const.Apet.2 (Dois Lab.Física, Química-Biologia) Escola Form.Prof./Namibe	20.000.000,00	0,00	20.000.000,00
Const.Apet.2 Esquadras Policia Nacional Sedes Comunais/Namibe	38.700.000,00	0,00	38.700.000,00
Construção Apet. 10 Centros Comunitários Acesso Internet/Namibe	41.000.000,00	0,00	41.000.000,00
Construção Apet. 4 Bibliotecas(Virei Camucnio Lucira Bentiaba/Nmibe	39.140.000,00	0,00	39.140.000,00
Construção Apet.1 Posto Saúde Povoação Malungo/Namibe	12.000.000,00	0,00	12.000.000,00
Construção Apet.2 Labor.(Fis.Quim.Bio)Esc.Ii Ciclo W.Mirabils/Namibe	20.000.000,00	0,00	20.000.000,00
Construção Apetrechamento 1 Posto De Saúde No Luvur/Namibe	12.000.000,00	0,00	12.000.000,00
Construção Apetrechamento Centro Produção Municipal /Namibe	3.112.000,00	0,00	3.112.000,00
Construção Apetrechamento Centro Produção Municipal Camucnio/Namibe	3.400.000,00	0,00	3.400.000,00
Construção Apetrechamento Centro Produção Municipal/Namibe	3.208.000,00	0,00	3.208.000,00
Construção Da Casa Das Associações Desportivas/Namibe	39.810.000,00	0,00	39.810.000,00
Construção Da Ponte Sobre O Rio Munhino/Namibe	60.000.000,00	0,00	60.000.000,00
Construção De 1 Escola 6 Salas De Aulas No Tumbalunda/Namibe	30.500.000,00	0,00	30.500.000,00
Construção De 2 Dois Cemitérios Municipais Namibe	32.000.000,00	0,00	32.000.000,00
Construção De Um Laboratório Técnico/Namibe	33.000.000,00	0,00	33.000.000,00
Construção De Uma Escola 10 Salas De Aulas Lucira/Namibe	49.000.000,00	0,00	49.000.000,00

## RESUMO DO PIP DO ÓRGÃO POR UNIDADE ORÇAMENTAL

Órgão do Governo / Unidade Orçamental	Rec. Ordinários	Linhas de Crédito	Total
<b>Total Geral:</b>	<b>520.757.244.352,00</b>	<b>291.865.520.006,00</b>	<b>812.622.764.358,00</b>
<b>Governo Provincial Do Namibe</b>	<b>4.644.748.611,00</b>	<b>0,00</b>	<b>4.644.748.611,00</b>
<b>Governo Provincial Do Namibe</b>	<b>3.498.077.371,00</b>	<b>0,00</b>	<b>3.498.077.371,00</b>
Construção Do Cemitério Municipal Da Bibala/Namibe	27.600.000,00	0,00	27.600.000,00
Construção Do Edifício Direcção Provincial Dos Registos/Namibe	14.000.000,00	0,00	14.000.000,00
Construção Reab.Apetr.4 Cic Cec S.Mar. Curoca, Tchacuto Condom Juv	20.350.000,00	0,00	20.350.000,00
Elaboração De Esdutos E Projectos/Namibe	130.000.000,00	0,00	130.000.000,00
Elaboração Do Plano Director Da Cidade Do Namibe 2ª Fase	29.000.000,00	0,00	29.000.000,00
Elaboração Planos Desenvolvimento Municipais(Pdms)/Namibe	28.875.000,00	0,00	28.875.000,00
Fomento Agrícola Região Da Pupa No Caitou/Bibala/Namibe	49.000.000,00	0,00	49.000.000,00
Fomento Da Fruticultura/Namibe	86.000.000,00	0,00	86.000.000,00
Fomento De Cereais Horticolas Leguminosos Raizes Tuberculos/Namibe	22.000.000,00	0,00	22.000.000,00
Formação Profissional Gestores Infraestruturas Provinciais Namibe	11.550.000,00	0,00	11.550.000,00
Instalação Placa Sinalização Verticais Nomaiois Luminosos Cidade/Namibe	23.100.000,00	0,00	23.100.000,00
Instalação Rede Ilum.Pública Áreas Periféricas Cidade/Namibe	23.000.000,00	0,00	23.000.000,00
Instalação Rede Iluminação Pública Casco Urbano Cidade/Namibe	38.000.000,00	0,00	38.000.000,00
Prog. Apoio Brig.Manut.Estradas Sec.Ter. (Aquis. Aces.E Quip)/Namibe	49.700.000,00	0,00	49.700.000,00
Prog.50 Resid.T3 Quadros 10 Educ. 7 Sau. 7 Al.10 Adm.3 Bib.3 Tômbwa	304.500.000,00	0,00	304.500.000,00
Prog.Melhor.Estr.Ter.Troço Camuc.Mam.Tchicono Tômbwa 5 Abril	431.000.000,00	0,00	431.000.000,00
Programa Apoio Manutenção Unidades Sanitárias Namibe	21.500.000,00	0,00	21.500.000,00
Programa De Apoio Aos Pescadores Artesanais/Namibe	19.250.000,00	0,00	19.250.000,00
Programa De Apoio As Administrações Comunaís/Namibe	29.000.000,00	0,00	29.000.000,00
Programa De Apoio Contra Degradação Ambiental/Namibe	29.000.000,00	0,00	29.000.000,00
Programa De Apoio Às Campanhas De Vacinação De Gado/Namibe	19.250.000,00	0,00	19.250.000,00
Programa De Fomento Pecuário/Namibe	18.700.000,00	0,00	18.700.000,00
Programa De Merenda Escolar Namibe	36.500.000,00	0,00	36.500.000,00
Projecto De Água Rural E Abastecimento Animal/Namibe	25.000.000,00	0,00	25.000.000,00
Qualificação Dos Recursos Humanos Da Educação E Saúde/Namibe	8.850.000,00	0,00	8.850.000,00
Qualificação E Apoio Log.As Brigadas Eleitorais/Namibe	10.000.000,00	0,00	10.000.000,00
Qualificação Recursos Humanos Da Administração Pública/Namibe	5.390.000,00	0,00	5.390.000,00
Reab.Extensão Rede Distrib.Cap.Armaz.Água Cidade De Namibe	23.100.000,00	0,00	23.100.000,00
Reabilitação Apet. Edifício Palácio Do Governo/Namibe	68.785.000,00	0,00	68.785.000,00
Reabilitação 2 Salas De Aulas Vedação Esc. 49 Dr.António A. Neto/Namibe	28.000.000,00	0,00	28.000.000,00
Reabilitação Complexo Desportivo Sporting	110.000.000,00	0,00	110.000.000,00
Reabilitação Da Estrada Namibe Km 17 Virei/Namibe	75.000.000,00	0,00	75.000.000,00
Reabilitação Da Ponte Sobre Rio Chingo/Namibe	5.000.000,00	0,00	5.000.000,00
Reabilitação Do Prédio De 5 Andares P/Futura Inst.Dir.Província/Namibe	37.000.000,00	0,00	37.000.000,00
Reabilitação Edifício Direcção Obras Públicas Urbanismo/Namibe	12.000.000,00	0,00	12.000.000,00



## RESUMO DO PIP DO ÓRGÃO POR UNIDADE ORÇAMENTAL

Órgão do Governo / Unidade Orçamental	Rec. Ordinários	Linhas de Crédito	Total
<b>Total Geral:</b>	<b>520.757.244.352,00</b>	<b>291.865.520.006,00</b>	<b>812.622.764.358,00</b>
<b>Governo Provincial Do Namibe</b>	<b>4.644.748.611,00</b>	<b>0,00</b>	<b>4.644.748.611,00</b>
<b>Governo Provincial Do Namibe</b>	<b>3.498.077.371,00</b>	<b>0,00</b>	<b>3.498.077.371,00</b>
Reabilitação Fachadas Imóveis Do Estado (Areia Cimento Tinta) Namibe	15.000.000,00	0,00	15.000.000,00
Reabilitação Tapete Asfáltico Lancis Cidade Namibe	39.000.000,00	0,00	39.000.000,00
Reabilitação Tapete Asfáltico Lancis Cidade Tombwa/Namibe	24.000.000,00	0,00	24.000.000,00
Reparação Ampliação Apetrechamento Gabinetes De Apoio/Namibe	26.500.000,00	0,00	26.500.000,00
Reparação Extensão Rede Saneamento Básicos Nas Cidade Namibe	23.100.000,00	0,00	23.100.000,00
Requalificação De 10 Núcleos Urbanos Namibe	63.970.000,00	0,00	63.970.000,00
Requalificação Pav. Gimno Desportivo Saydi Mingas/Namibe	120.000.000,00	0,00	120.000.000,00
Taxas Instalação Licenças Operação Estudos Impacto Ambiental/Namibe	37.000.000,00	0,00	37.000.000,00
<b>Administração Municipal Do Namibe</b>	<b>288.587.208,00</b>	<b>0,00</b>	<b>288.587.208,00</b>
Projecto Integrado De Combate A Pobreza E Desenvolv. Rural	288.587.208,00	0,00	288.587.208,00
<b>Administração Municipal Do Tombwa</b>	<b>214.521.008,00</b>	<b>0,00</b>	<b>214.521.008,00</b>
Projecto Integrado De Combate A Pobreza E Desenvolv. Rural	214.521.008,00	0,00	214.521.008,00
<b>Administração Municipal Da Bibala</b>	<b>214.521.008,00</b>	<b>0,00</b>	<b>214.521.008,00</b>
Projecto Integrado De Combate A Pobreza E Desenvolv. Rural	214.521.008,00	0,00	214.521.008,00
<b>Administração Municipal Do Camucuiu</b>	<b>214.521.008,00</b>	<b>0,00</b>	<b>214.521.008,00</b>
Projecto Integrado De Combate A Pobreza E Desenvolv. Rural	214.521.008,00	0,00	214.521.008,00
<b>Administração Municipal Do Virei</b>	<b>214.521.008,00</b>	<b>0,00</b>	<b>214.521.008,00</b>
Projecto Integrado De Combate A Pobreza E Desenvolv. Rural	214.521.008,00	0,00	214.521.008,00
<b>Governo Provincial Do Uíge</b>	<b>9.708.888.130,00</b>	<b>0,00</b>	<b>9.708.888.130,00</b>
<b>Governo Provincial Do Uíge</b>	<b>3.062.886.004,00</b>	<b>0,00</b>	<b>3.062.886.004,00</b>
Abertura De Poços De Agua Nas Aldeias / Uíge	90.000.000,00	0,00	90.000.000,00
Ampliação Das Redes De Distribuição De Agua 11 Municípios/ Uíge	264.000.000,00	0,00	264.000.000,00
Aquisição De Ambulâncias / Uíge	296.400.000,00	0,00	296.400.000,00
Aquisição De Equipamentos Para Banda Musical / Quimbele / Uíge	9.000.000,00	0,00	9.000.000,00
Aquisição De Medicamentos / Uíge	26.600.000,00	0,00	26.600.000,00
Aquisição De Meios De Transp. P/ Recolha Resíduos Sólidos / Uíge	51.300.000,00	0,00	51.300.000,00
Aquisição De Meios P/ Reboque Sucatas E Viat. Acidentadas/Uíge	64.125.000,00	0,00	64.125.000,00
Conclusão De 1 Posto De Saúde / Damba / Uíge	4.009.119,00	0,00	4.009.119,00
Conclusão Das Escolas De 6 Salas / Uíge	34.178.750,00	0,00	34.178.750,00
Conclusão Do Hospital Municipal Da Damba / Uíge	47.500.000,00	0,00	47.500.000,00
Conclusão Do Hospital Municipal Do Uíge	142.500.000,00	0,00	142.500.000,00
Conclusão E Apetrechamento De 2 Res. Tipo T 3 /Sanza P .Uíge / Uíge	10.162.563,00	0,00	10.162.563,00
Construção De 4 Infra-Estruturas /Ambuíla/Uíge	35.336.345,00	0,00	35.336.345,00
Construção De 8 Estações De Tratamento De Água / Uíge	240.000.000,00	0,00	240.000.000,00
Construção De Latrinas Nas Aldeias / Uíge	30.000.000,00	0,00	30.000.000,00
Construção De Mangas De Tratamento De Gado / Uíge	70.000.000,00	0,00	70.000.000,00

## RESUMO DO PIP DO ÓRGÃO POR UNIDADE ORÇAMENTAL

Órgão do Governo / Unidade Orçamental	Rec. Ordinários	Linhas de Crédito	Total
<b>Total Geral:</b>	<b>520.757.244.352,00</b>	<b>291.865.520.006,00</b>	<b>812.622.764.358,00</b>
<b>Governo Provincial Do Uíge</b>	<b>9.708.888.130,00</b>	<b>0,00</b>	<b>9.708.888.130,00</b>
<b>Governo Provincial Do Uíge</b>	<b>3.062.886.004,00</b>	<b>0,00</b>	<b>3.062.886.004,00</b>
Construção De Sistemas De Abastecimento De Agua 8 Municipios	264.000.000,00	0,00	264.000.000,00
Construção Do Centro Multiplicação De Plantas / Uíge	15.000.000,00	0,00	15.000.000,00
Elab. De Planos Urbani Damba, Maquela, Sanza, Quitexe, Bungo, Ambu	150.000.000,00	0,00	150.000.000,00
Elaboração De Um Plano Director De Fornecimento De Energia /Uíge	40.000.000,00	0,00	40.000.000,00
Est. P/ Elab. Plano De Distribuição De Agua À Provincia / Uíge	39.000.000,00	0,00	39.000.000,00
Est.Constr. Hidricas - Pequenos Aproveitamentos / Uíge	11.400.000,00	0,00	11.400.000,00
Estudos E Projectos	22.000.000,00	0,00	22.000.000,00
Fomento E Apoio Á Preparação De Viveiros / Uíge	135.000.000,00	0,00	135.000.000,00
Reabilitação De 14 Administrações Municipais / Uíge	150.000.000,00	0,00	150.000.000,00
Reabilitação E Construção Da Rede De Esgotos Em 5 Municipios / Uíge	125.000.000,00	0,00	125.000.000,00
Sinalização Horizontal Das Ruas Da Cidade Do Uíge 40 Ruas	3.200.000,00	0,00	3.200.000,00
Terraplanagem Das Estradas De Quitexe E Maquela ( 7 2 E 16) / Uíge	670.674.227,00	0,00	670.674.227,00
Vedação Do Sistema De Captação Tratamento E Distribuição / Uíge	22.500.000,00	0,00	22.500.000,00
<b>Administração Municipal De Maquela Do Zombo</b>	<b>214.521.008,00</b>	<b>0,00</b>	<b>214.521.008,00</b>
Projecto Integrado De Combate A Pobreza E Desenvolv. Rural	214.521.008,00	0,00	214.521.008,00
<b>Administração Municipal De Sanza Pombo</b>	<b>214.521.008,00</b>	<b>0,00</b>	<b>214.521.008,00</b>
Projecto Integrado De Combate A Pobreza E Desenvolv. Rural	214.521.008,00	0,00	214.521.008,00
<b>Administração Municipal Do Negage</b>	<b>214.521.008,00</b>	<b>0,00</b>	<b>214.521.008,00</b>
Projecto Integrado De Combate A Pobreza E Desenvolv. Rural	214.521.008,00	0,00	214.521.008,00
<b>Administração Municipal Do Uíge</b>	<b>288.587.208,00</b>	<b>0,00</b>	<b>288.587.208,00</b>
Projecto Integrado De Combate A Pobreza E Desenvolv. Rural	288.587.208,00	0,00	288.587.208,00
<b>Administração Municipal Da Cangola</b>	<b>214.521.008,00</b>	<b>0,00</b>	<b>214.521.008,00</b>
Projecto Integrado De Combate A Pobreza E Desenvolv. Rural	214.521.008,00	0,00	214.521.008,00
<b>Administração Municipal Da Damba</b>	<b>214.521.008,00</b>	<b>0,00</b>	<b>214.521.008,00</b>
Projecto Integrado De Combate A Pobreza E Desenvolv. Rural	214.521.008,00	0,00	214.521.008,00
<b>Administração Municipal De Buengas</b>	<b>214.521.008,00</b>	<b>0,00</b>	<b>214.521.008,00</b>
Projecto Integrado De Combate A Pobreza E Desenvolv. Rural	214.521.008,00	0,00	214.521.008,00
<b>Administração Municipal De Mucaba</b>	<b>214.521.008,00</b>	<b>0,00</b>	<b>214.521.008,00</b>
Projecto Integrado De Combate A Pobreza E Desenvolv. Rural	214.521.008,00	0,00	214.521.008,00
<b>Administração Municipal De Quimbele</b>	<b>214.521.008,00</b>	<b>0,00</b>	<b>214.521.008,00</b>
Projecto Integrado De Combate A Pobreza E Desenvolv. Rural	214.521.008,00	0,00	214.521.008,00
<b>Administração Municipal Do Ambuila</b>	<b>214.521.008,00</b>	<b>0,00</b>	<b>214.521.008,00</b>
Projecto Integrado De Combate A Pobreza E Desenvolv. Rural	214.521.008,00	0,00	214.521.008,00

## RESUMO DO PIP DO ÓRGÃO POR UNIDADE ORÇAMENTAL

Órgão do Governo / Unidade Orçamental	Rec. Ordinários	Linhas de Crédito	Total
<b>Total Geral:</b>	<b>520.757.244.352,00</b>	<b>291.865.520.006,00</b>	<b>812.622.764.358,00</b>
<b>Governo Provincial Do Uíge</b>	<b>9.708.888.130,00</b>	<b>0,00</b>	<b>9.708.888.130,00</b>
<b>Administração Municipal Do Bembe</b>	<b>214.521.008,00</b>	<b>0,00</b>	<b>214.521.008,00</b>
Projecto Integrado De Combate A Pobreza E Desenvolv. Rural	214.521.008,00	0,00	214.521.008,00
<b>Administração Municipal Do Bungo</b>	<b>214.521.008,00</b>	<b>0,00</b>	<b>214.521.008,00</b>
Projecto Integrado De Combate A Pobreza E Desenvolv. Rural	214.521.008,00	0,00	214.521.008,00
<b>Administração Municipal Do Milunga</b>	<b>214.521.008,00</b>	<b>0,00</b>	<b>214.521.008,00</b>
Projecto Integrado De Combate A Pobreza E Desenvolv. Rural	214.521.008,00	0,00	214.521.008,00
<b>Administração Municipal Do Puri</b>	<b>214.521.008,00</b>	<b>0,00</b>	<b>214.521.008,00</b>
Projecto Integrado De Combate A Pobreza E Desenvolv. Rural	214.521.008,00	0,00	214.521.008,00
<b>Administração Municipal Do Quitexe</b>	<b>214.521.008,00</b>	<b>0,00</b>	<b>214.521.008,00</b>
Projecto Integrado De Combate A Pobreza E Desenvolv. Rural	214.521.008,00	0,00	214.521.008,00
<b>Administração Municipal Do Songó</b>	<b>214.521.008,00</b>	<b>0,00</b>	<b>214.521.008,00</b>
Projecto Integrado De Combate A Pobreza E Desenvolv. Rural	214.521.008,00	0,00	214.521.008,00
<b>Gab.Técnico De Gestão Dos Proj.Do P.I.P Da Prov.Do Uíge</b>	<b>3.139.599.798,00</b>	<b>0,00</b>	<b>3.139.599.798,00</b>
Aquisição E Montagem De Sinaleiro Vertical E Horizontal/Uíge	237.573,00	0,00	237.573,00
Aquisição Superv.E Instalação De 6 Grupos Geradores 600kva/Uíge	1.999.083,00	0,00	1.999.083,00
Const. 3 Esc. 10 Salas De Aulas Bairros Kakole,Katapa, Cai / Uíge	23.292.359,00	0,00	23.292.359,00
Const. E Apet.Da Procuradoria G.República Municipal/Sanza Pombo/Uíge	5.250.000,00	0,00	5.250.000,00
Const. Obra Aux. Esc. P/C. Quad. Campo Pol. Basq. Futebol Salão / Uíge	23.587.200,00	0,00	23.587.200,00
Const. Áreas Formação E Lazer Revestimento Casa Juventude	4.796.625,00	0,00	4.796.625,00
Const.1 Escola 6 Salas Aulas Aldeia Kindango Mun.Negage/Uíge	6.489.619,00	0,00	6.489.619,00
Const.1 M.V.Esc. T.Água E.Cap.2x5000 C.M.U.A.Kat.MDange Quitexi/Uíge	12.240.000,00	0,00	12.240.000,00
Const.1 Posto Médico Aldeia Do Kituia Município Do Negage/Uíge	3.371.814,00	0,00	3.371.814,00
Const.1 Posto Médico Aldeia Do Tema Município Do Negage/Uíge	3.371.814,00	0,00	3.371.814,00
Const.1 Resid.Tipo T2 Escola Comuna Macocolo Mun.Milunga/Uíge	4.473.104,00	0,00	4.473.104,00
Const.1 Resid.Tipo T3 Escola Comuna Macocolo Mun.Milunga/Uíge	5.674.658,00	0,00	5.674.658,00
Const.2 Residências Tipo T2 Apoio Escolas Mun.Ambuila/Uíge	13.104.000,00	0,00	13.104.000,00
Const.2 Residências Tipo T2 Apoio Escolas Mun.Bembe/Uíge	10.980.003,00	0,00	10.980.003,00
Const.3 Muros Escolares Regedoria Kissaco Mafuane Mun.Milunga/Uíge	4.257.748,00	0,00	4.257.748,00
Const.Areas Form. Lazer Cofragens Aven. Casa Da Juventude / Uíge	4.395.563,00	0,00	4.395.563,00
Const.Campos Jogos Poliv.Inst.Técnicas Casa Juventude/Uíge	6.569.053,00	0,00	6.569.053,00
Const.Dormit.Caixa1.Serral.Pint.L.San.R.Tec.Eléct. C.Juv./Uíge	3.872.606,00	0,00	3.872.606,00
Const.Dormit.Est.Mov.Ter.Bet.Arm.Cof.Alv.Casas Juventude/Uíge	5.282.709,00	0,00	5.282.709,00

## RESUMO DO PIP DO ÓRGÃO POR UNIDADE ORÇAMENTAL

Órgão do Governo / Unidade Orçamental	Rec. Ordinários	Linhas de Crédito	Total
<b>Total Geral:</b>	<b>520.757.244.352,00</b>	<b>291.865.520.006,00</b>	<b>812.622.764.358,00</b>
<b>Governo Provincial Do Uíge</b>	<b>9.708.888.130,00</b>	<b>0,00</b>	<b>9.708.888.130,00</b>
<b>Gab.Técnico De Gestão Dos Proj.Do P.I.P Da Prov.Do Uíge</b>	<b>3.139.599.798,00</b>	<b>0,00</b>	<b>3.139.599.798,00</b>
Const.E Apet.De 1 Postos De Saúde/S.Pombo/Uíge	2.019.315,00	0,00	2.019.315,00
Const.Mur.Ved.Esc.T.Ag.E.Cap.2x50001 C.M.A.Kat.M.Dan/Quit/Uíge	30.600.000,00	0,00	30.600.000,00
Const.Obra Aux. Esc. P/C. Quad. Campo Desp. Ved. Esc. S. Municip / Cangola	3.351.600,00	0,00	3.351.600,00
Const.Obra Aux.Esc.P/C.3	4.177.992,00	0,00	4.177.992,00
Camp.G.Reg.Maf.P.C.Lona.Mun.Milunga/Uíge			
Const.Obras Aux. Quadras Desportivas Vedação Das Escolas / Uíge	4.468.800,00	0,00	4.468.800,00
Const.Obras Aux.Esc.P/Const.1 Campo Polival.Mun.Do Bembe/Uíge	3.095.160,00	0,00	3.095.160,00
Const.Port.Aloj.Guar.Lojo.Sal.Bel.Gel.Past.Casas Juvent.De/Uíge	1.652.888,00	0,00	1.652.888,00
Const.Portaria, Aloj.P/Guardas, Loja,Sal.Beleza, Gelad.E Pastelaria	3.872.606,00	0,00	3.872.606,00
Const.Áreas Form.Lazer, Tecto, Pav. E Cobertura Casa Juventude	7.583.063,00	0,00	7.583.063,00
Construção E Apetrechamento Do Hospital Municipal Do Quimbele/Uíge	6.755.096,00	0,00	6.755.096,00
Construção 10 Infra-Estruturas Escolares/Bungo/Uíge	14.047.268,00	0,00	14.047.268,00
Construção 16 Infra-Estruturas Escolares/Damba/Uíge	16.928.319,00	0,00	16.928.319,00
Construção 26 Infra-Estruturas Escolares/Buengas/Uíge	16.108.052,00	0,00	16.108.052,00
Construção 6 Infra-Estruturas Escolares/Milunga/Uíge	22.937.296,00	0,00	22.937.296,00
Construção Apet.De Residências Do Tipo T2 E T3/Ambuila/Uíge	7.466.535,00	0,00	7.466.535,00
Construção Da Piscina Da Casa Da Juventude/Uíge	6.562.500,00	0,00	6.562.500,00
Construção De 1 Escola Do 1º Nivel/Uíge	10.873.200,00	0,00	10.873.200,00
Construção De 1 Residência Tipo T3 No Município Bungo/Uíge	3.488.301,00	0,00	3.488.301,00
Construção De 17 Infra-Estruturas Escolares/Bembe/Uíge	8.131.332,00	0,00	8.131.332,00
Construção De 2 Residências No Uíge	9.232.650,00	0,00	9.232.650,00
Construção De 4 Infra-Estruturas /Ambuila/Uíge	17.085.889,00	0,00	17.085.889,00
Construção De Uma Escola/Uíge	20.918.872,00	0,00	20.918.872,00
Construção De Áreas Administrativas Da Casa Da Juventude	5.998.031,00	0,00	5.998.031,00
Construção E Apetrechamento De 20 Infra-Estrutura/Sanza Pombo/Uíge	2.975.400,00	0,00	2.975.400,00
Construção E Apetrechamento De 21 Infra-Estruturas Escolares/Uíge	10.879.890,00	0,00	10.879.890,00
Construção E Apetrechamento De 3 Postos Saúde/Damba/Uíge	5.418.934,00	0,00	5.418.934,00
Construção E Apetrechamento De Centros De Saúde/Negage/Uíge	14.006.434,00	0,00	14.006.434,00
Construção E Apetrechamento De Postos Médicos/Uíge	57.069.166,00	0,00	57.069.166,00
Construção E Apetrechamento Do Hospital Municipal/Quitexe/Uíge	6.755.096,00	0,00	6.755.096,00
Construção E Reabilitação De 13 Infra- Estrutura/Cangola/Uíge	26.138.076,00	0,00	26.138.076,00
Construção 10 Infra-Estruturas Escolares/Maquela Do Zombo/Uíge	20.411.399,00	0,00	20.411.399,00
Elab. Proj. Exec. Reab. Troço Rod.M.C.-A. Q.-Quindondo 65km M / Uíge	300.000.000,00	0,00	300.000.000,00
Elab.Proj.Executivos E Reab.Troço Rodoviario Puribungo 45km/Uíge	417.370.035,00	0,00	417.370.035,00



## RESUMO DO PIP DO ÓRGÃO POR UNIDADE ORÇAMENTAL

Órgão do Governo / Unidade Orçamental	Rec. Ordinários	Linhas de Crédito	Total
<b>Total Geral:</b>	<b>520.757.244.352,00</b>	<b>291.865.520.006,00</b>	<b>812.622.764.358,00</b>
<b>Governo Provincial Do Uíge</b>	<b>9.708.888.130,00</b>	<b>0,00</b>	<b>9.708.888.130,00</b>
<b>Gab.Técnico De Gestão Dos Proj.Do P.I.P Da Prov.Do Uíge</b>	<b>3.139.599.798,00</b>	<b>0,00</b>	<b>3.139.599.798,00</b>
Empreitada Da Obra Da Escola 323/Uíge	20.744.812,00	0,00	20.744.812,00
Fiscalização Projecto E Consultoria/Ambuila/Uíge	10.296.418,00	0,00	10.296.418,00
Forn.Transp.Serv.Mont.Uma Escola Pré-Fabricada 6 Salas/Uíge	30.096.000,00	0,00	30.096.000,00
Fornec.Lancis Const.Passeios Rua (Lado Esquerdo)Mbenba Nngango/Uíge	8.334.900,00	0,00	8.334.900,00
Fornec.Lancis Const.Passeios Rua 2 Sita Bairro Candombe/Uíge	5.285.000,00	0,00	5.285.000,00
Gab.Dir.1 S.2 Wc 1 T.1 Recep.T.Água 1 C.1 F S.R.R.Maf.M.Milunga/Uíge	8.495.295,00	0,00	8.495.295,00
Prestação De Serv.P/Const.1 Escola De 5 Salas E 1 Bibl./Uíge	12.876.000,00	0,00	12.876.000,00
Prestação De Serv.P/Const.1 Escola De 5 Salas E 1 Cantina/Uíge	12.923.046,00	0,00	12.923.046,00
Reab. Troço Rodoviario M.Zombo-Massera Buto-Rio Luango 45km/Uíge	65.147.503,00	0,00	65.147.503,00
Reab.Do Troço Rod.Maquela Do Zombo-Ben-Kuilo Futa 64 Km/Uíge	198.378.250,00	0,00	198.378.250,00
Reab.Troço Rod.Songo Luc-Bembe-Desvio Novaesp.N.C-Bembe239km/Uíge	10.906.580,00	0,00	10.906.580,00
Reabilitação Do Troço Rod.M.Zombo-Benkuilo Futa 64km/M.Zombo/Uíge	178.603.328,00	0,00	178.603.328,00
Reabilitação E Apetrechamento Edificio Administrativo/Mucaba/Uíge	21.982.500,00	0,00	21.982.500,00
Reabilitação E Extensão Da Rede Distribuição Água Potável/Uíge	105.234.967,00	0,00	105.234.967,00
Reabilitação Troço Rod.Negage-Pumba-Alto Dange-Gozolo 30km/Uíge	41.710.056,00	0,00	41.710.056,00
Reabilitação Troço Rod.Quimbele-Alto Zaza-Cuango 180km/Uíge	406.386.192,00	0,00	406.386.192,00
Reabilitação Troço Rod.Sanza Pombo-N.Esperança-Buengas Sul Camb/Uíge	225.879.848,00	0,00	225.879.848,00
Reabilitação Troço Rod.Songo-Denga-Cavunga-Camancoco/Songo/Uíge	168.004.204,00	0,00	168.004.204,00
Reabilitação Troço Rodoviario Alfândega-Banga 100km/Uíge	144.397.615,00	0,00	144.397.615,00
Reabilitação Troço Rodoviario Ambuila Quipedro 92m/Uíge	64.292.385,00	0,00	64.292.385,00
Reabilitação Troço Rodoviario Negage Nsoso Nzongo121km/Uíge	97.109.724,00	0,00	97.109.724,00
Reabilitação Troço Rodoviário Sanza Pombo-Uamba-Kikuete 87km/Uíge	56.973.758,00	0,00	56.973.758,00
Saneamento Básico Na Cidade/Songo/Uíge	13.916.691,00	0,00	13.916.691,00
<b>Governo Provincial Do Zaire</b>	<b>5.441.272.248,00</b>	<b>0,00</b>	<b>5.441.272.248,00</b>
<b>Governo Provincial Do Zaire</b>	<b>4.080.080.000,00</b>	<b>0,00</b>	<b>4.080.080.000,00</b>
Acções Capacitação Administrativa/Zaire	30.000.000,00	0,00	30.000.000,00
Aquisição De Equipamentos Mobiliário Hospitalar/Noqui/Zaire	8.250.000,00	0,00	8.250.000,00
Aquisição Equip. Expansão Capacidade Produtiva Energia/Zaire	50.800.000,00	0,00	50.800.000,00
Aquisição Equipamento Mobiliário Hospitalar/Mbanza Kongo/Zaire	15.000.000,00	0,00	15.000.000,00
Aquisição Equipamento P/Apetrechamento De Laboratórios/Zaire	45.750.000,00	0,00	45.750.000,00
Assistência Téc. Consul.Estudos	35.000.000,00	0,00	35.000.000,00
Projj.Mun.Sect.Fiscalização/Zaire	35.000.000,00	0,00	35.000.000,00
Const.Apet.5 Esc.C/8 Salas Ens.Secundário/Mbanza	30.000.000,00	0,00	30.000.000,00

## RESUMO DO PIP DO ÓRGÃO POR UNIDADE ORÇAMENTAL

Órgão do Governo / Unidade Orçamental	Rec. Ordinários	Linhas de Crédito	Total
<b>Total Geral:</b>	<b>520.757.244.352,00</b>	<b>291.865.520.006,00</b>	<b>812.622.764.358,00</b>
<b>Governo Provincial Do Zaire</b>	<b>5.441.272.248,00</b>	<b>0,00</b>	<b>5.441.272.248,00</b>
<b>Governo Provincial Do Zaire</b>	<b>4.080.080.000,00</b>	<b>0,00</b>	<b>4.080.080.000,00</b>
Kongo/Zaire			
Const.De Um Comando Municipal Polícia/Mbanza Congo/Zaire	14.000.000,00	0,00	14.000.000,00
Construção 1 Hospital Municipal Mbanza Congo/Zaire	50.000.000,00	0,00	50.000.000,00
Construção Apet.4 Escolas Com 8 Salas De Aulas/Noqui/Zaire	46.340.000,00	0,00	46.340.000,00
Construção Apetrechamento 1 Escola De 8 Salas Tomboco/Zaire	26.500.000,00	0,00	26.500.000,00
Construção Apetrechamento 2 Escolas De 12 Salas Soyo/Zaire	31.000.000,00	0,00	31.000.000,00
Construção Apetrechamento 2 Escolas Ensino Sec.12 Salas Cuimba/Zaire	29.000.000,00	0,00	29.000.000,00
Construção Biblioteca Centro De Internet Mbanza Congo/Zaire	25.500.000,00	0,00	25.500.000,00
Construção Das Instalações Direcção Municipal Sinse Noqui	21.750.000,00	0,00	21.750.000,00
Construção De Biblioteca E Centro De Internet/Kuimba/Zaire	13.750.000,00	0,00	13.750.000,00
Construção De Biblioteca E Centro De Internet/Nzeto/Zaire	13.750.000,00	0,00	13.750.000,00
Construção De 1 Centro De Acolhimento/Mbanza Kongo/Zaire	17.382.500,00	0,00	17.382.500,00
Construção De 1 Centro De Saúde De 50 Camas/Noqui/Zaire	34.300.000,00	0,00	34.300.000,00
Construção De 1 Cerâmica Mbanza Congo/Zaire	35.500.000,00	0,00	35.500.000,00
Construção De 1 Entrepasto Frigorífico/Noqui/Zaire	32.194.000,00	0,00	32.194.000,00
Construção De 1 Escola Do Ensino Primário 8 Salas Nzeto/Zaire	26.500.000,00	0,00	26.500.000,00
Construção De 1 Escola Do Ensino Primário 8 Salas Soyo/Zaire	14.000.000,00	0,00	14.000.000,00
Construção De 1 Escola Ensino Primário 8 Salas Mbanza Congo/Zaire	14.000.000,00	0,00	14.000.000,00
Construção De 1 Pic Pec Na Província/Mbanza Kongo/Zaire	14.712.500,00	0,00	14.712.500,00
Construção De 1 Quadra Poli-Desportiva/Noqui/Zaire	16.016.000,00	0,00	16.016.000,00
Construção De 1 Quadra Poli-Desportiva/Tomboco/Zaire	12.320.000,00	0,00	12.320.000,00
Construção De 110 Casas Para Técnicos Soyo/Zaire	40.500.000,00	0,00	40.500.000,00
Construção De 120 Casas Para Técnicos Kuimba/Zaire	50.500.000,00	0,00	50.500.000,00
Construção De 120 Casas Para Técnicos Nzeto/Zaire	40.500.000,00	0,00	40.500.000,00
Construção De 15 Postos De Saúde Com 10 Camas/Mbanza Congo/Zaire	21.842.000,00	0,00	21.842.000,00
Construção De 150 Casas Para Técnicos Noqui/Zaire	50.500.000,00	0,00	50.500.000,00
Construção De 150 Casas Para Técnicos Tomboco/Zaire	40.500.000,00	0,00	40.500.000,00
Construção De 2 Escolas De 8 Salas De Aulas/Kuimba/Zaire	21.470.000,00	0,00	21.470.000,00
Construção De 250 Casas Para Técnicos Mbanza Congo/Zaire	100.000.000,00	0,00	100.000.000,00
Construção De 3 Postos De Saúde Com 10 Camas/Noqui/Zaire	20.670.000,00	0,00	20.670.000,00
Construção De Centro De Acolhimento Soyo/Zaire	17.125.000,00	0,00	17.125.000,00
Construção De Centro De Formação Profissional Mbanza Congo/Zaire	15.000.000,00	0,00	15.000.000,00
Construção De Centro De Saúde 25 Camas Kuimba/Zaire	26.860.000,00	0,00	26.860.000,00
Construção De Estação Rodoviária Mbanza Congo/Zaire	25.950.000,00	0,00	25.950.000,00
Construção De Estruturas Apoio Á Agricultura Mbanza Congo/Zaire	22.000.000,00	0,00	22.000.000,00
Construção De Estádio De Futebol Soyo/Zaire	105.500.000,00	0,00	105.500.000,00
Construção Do Centro De Documentação Informação(Cd)Zaire	30.500.000,00	0,00	30.500.000,00
Construção Do Comando Municipal Da Polícia No Soyo/Zaire	14.000.000,00	0,00	14.000.000,00

## RESUMO DO PIP DO ÓRGÃO POR UNIDADE ORÇAMENTAL

Órgão do Governo / Unidade Orçamental	Rec. Ordinários	Linhas de Crédito	Total
<b>Total Geral:</b>	<b>520.757.244.352,00</b>	<b>291.865.520.006,00</b>	<b>812.622.764.358,00</b>
<b>Governo Provincial Do Zaire</b>	<b>5.441.272.248,00</b>	<b>0,00</b>	<b>5.441.272.248,00</b>
<b>Governo Provincial Do Zaire</b>	<b>4.080.080.000,00</b>	<b>0,00</b>	<b>4.080.080.000,00</b>
Construção Do Entrepasto Frigorífico Tomboco/Zaire	13.250.000,00	0,00	13.250.000,00
Construção Do Instituto Superior Politécnico Soyo/Zaire	295.000.000,00	0,00	295.000.000,00
Construção E Apet.Das Casas Do Administrador E Adjunto/Cuimba/Zaire	63.536.000,00	0,00	63.536.000,00
Construção Escola Primária 8 Salas Aulas Noqui/Zaire	30.000.000,00	0,00	30.000.000,00
Construção Estação Rodoviária Casa Telha Luculo Nzeto/Zaire	25.850.000,00	0,00	25.850.000,00
Construção Expansão Linhas Médias Baixa Tensão Mbanza Congo/Zaire	45.500.000,00	0,00	45.500.000,00
Construção Instalações Direcção Municipal Sinse Mbanza Congo/Zaire	23.500.000,00	0,00	23.500.000,00
Construção Palácio Justiça E Tribunal Municipal/Kuimba/Zaire	45.000.000,00	0,00	45.000.000,00
Construção Pavilhão Gimno Desportivo Municipal Kuimba/Zaire	23.750.000,00	0,00	23.750.000,00
Construção Unidade Bombeiros Protecção Civil Mbanza Congo/Zaire	23.000.000,00	0,00	23.000.000,00
Elab. Plano Dir. Reab.Expan. Rede Distrib. Energia/Kuimba/Zaire	4.050.000,00	0,00	4.050.000,00
Elab. Plano Director Reab. Expansão Rede Água/Kuimba/Zaire	8.250.000,00	0,00	8.250.000,00
Elab.Plano Dir.Reab.Expan.Redes Distribuição Energia/Noqui/Zaire	11.450.000,00	0,00	11.450.000,00
Elab.Plano Dir.Reab.Expansão Rede Dist.Energia/Mbanza Congo/Zaire	5.625.000,00	0,00	5.625.000,00
Elaboração Estudos P/Fomento Produção Cana Açúcar/Zaire	16.500.000,00	0,00	16.500.000,00
Elaboração Estudos Projectos P/Remodelação Ponte Cais/Zaire	28.125.000,00	0,00	28.125.000,00
Expansão Sistema Tratamento Abastecimento Água Mbanza Congo/Zaire	40.500.000,00	0,00	40.500.000,00
Fomento Da Produção Pecuária Repovoamento Animal/Zaire	22.750.000,00	0,00	22.750.000,00
Fornecimento De Energia Solar Á Comunas/Mbanza Kongo/Zaire	5.250.000,00	0,00	5.250.000,00
Fornecimento De Sementes E Equip. Agrícolas/Kuimba/Zaire	23.181.000,00	0,00	23.181.000,00
Fornecimento De Sementes Equipamentos Agrícolas/Noqui/Zaire	23.181.000,00	0,00	23.181.000,00
Incentivos Surg.Peq.Indústrias Aproveitamento Cintrinos/Zaire	20.000.000,00	0,00	20.000.000,00
Infraestruturação Das Reservas Fundiárias/Mbanza Congo/Zaire	170.000.000,00	0,00	170.000.000,00
Melhoram. Expansão Instalação Escola Superior Politécnica/Zaire	52.350.000,00	0,00	52.350.000,00
Montagem E Operacionalização De Pt'S/Kuimba/Zaire	8.650.000,00	0,00	8.650.000,00
Programa De Manutenção Conservação De Estradas/Kuimba/Zaire	25.000.000,00	0,00	25.000.000,00
Programa De Manutenção E Conservação De Estradas/Noqui/Zaire	9.350.000,00	0,00	9.350.000,00
Reab.Expansão Apetrechamento Hospital Municipal/Kuimba/Zaire	43.750.000,00	0,00	43.750.000,00
Reabilitação Ampliação Hospital Municipal Tomboco/Zaire	21.000.000,00	0,00	21.000.000,00
Reabilitação E Ampiação Do Hospitalar Municipal/Nzeto/Zaire	26.000.000,00	0,00	26.000.000,00
Remodelação Const.Edif.Administrativo Gpz/Mbanza Kongo/Zaire	1.560.000.000,00	0,00	1.560.000.000,00
Requalificação Vazios Urbanos Praças Sítios/Zaire	20.000.000,00	0,00	20.000.000,00

## RESUMO DO PIP DO ÓRGÃO POR UNIDADE ORÇAMENTAL

Órgão do Governo / Unidade Orçamental	Rec. Ordinários	Linhas de Crédito	Total
<b>Total Geral:</b>	<b>520.757.244.352,00</b>	<b>291.865.520.006,00</b>	<b>812.622.764.358,00</b>
<b>Governo Provincial Do Zaire</b>	<b>5.441.272.248,00</b>	<b>0,00</b>	<b>5.441.272.248,00</b>
<b>Administração Municipal De Mbanza Congo</b>	<b>288.587.208,00</b>	<b>0,00</b>	<b>288.587.208,00</b>
Projecto Integrado De Combate A Pobreza E Desenvolv. Rural	288.587.208,00	0,00	288.587.208,00
<b>Administração Municipal Do Nzeto</b>	<b>214.521.008,00</b>	<b>0,00</b>	<b>214.521.008,00</b>
Projecto Integrado De Combate A Pobreza E Desenvolv. Rural	214.521.008,00	0,00	214.521.008,00
<b>Administração Municipal Do Soyo</b>	<b>214.521.008,00</b>	<b>0,00</b>	<b>214.521.008,00</b>
Projecto Integrado De Combate A Pobreza E Desenvolv. Rural	214.521.008,00	0,00	214.521.008,00
<b>Administração Municipal Do Kuimba</b>	<b>214.521.008,00</b>	<b>0,00</b>	<b>214.521.008,00</b>
Projecto Integrado De Combate A Pobreza E Desenvolv. Rural	214.521.008,00	0,00	214.521.008,00
<b>Administração Municipal Do Noqui</b>	<b>214.521.008,00</b>	<b>0,00</b>	<b>214.521.008,00</b>
Projecto Integrado De Combate A Pobreza E Desenvolv. Rural	214.521.008,00	0,00	214.521.008,00
<b>Administração Municipal Do Tomboco</b>	<b>214.521.008,00</b>	<b>0,00</b>	<b>214.521.008,00</b>
Projecto Integrado De Combate A Pobreza E Desenvolv. Rural	214.521.008,00	0,00	214.521.008,00
<b>Gabinete De Reconstrução Nacional</b>	<b>12.709.132.395,00</b>	<b>22.994.562.269,00</b>	<b>35.703.694.664,00</b>
<b>Gabinete De Reconstrução Nacional</b>	<b>12.709.132.395,00</b>	<b>22.994.562.269,00</b>	<b>35.703.694.664,00</b>
Construção Apetrechamento Edifícios Sme Minsa - Fase 1 E 2	0,00	317.660.595,00	317.660.595,00
Const. E Apetrechamento Instalações Direcção Nac. Viação Tránsito Fase 1	0,00	520.661.844,00	520.661.844,00
Construção 5000 Habitações Evolutivas Auto-Construção (Kits)	1.174.200.000,00	0,00	1.174.200.000,00
Construção Armazéns Escolta Presidencial	36.480.000,00	0,00	36.480.000,00
Construção Casas Bairro Saneamento Instalação Posto Médico Economato	100.000.000,00	0,00	100.000.000,00
Construção Edifício Museu Ciência Tecnologia	167.738.369,00	0,00	167.738.369,00
Construção Edifício Provedor Justiça	306.016.600,00	0,00	306.016.600,00
Construção Infraestruturas Bairro Saneamento	70.240.000,00	0,00	70.240.000,00
Construção Infraestruturas Kinanga Memorial Agostinho Neto	149.175.119,00	0,00	149.175.119,00
Construção Infraestruturas Novo Centro Político Administrativo	134.627.595,00	0,00	134.627.595,00
Construção Instalações Segurança Presidencial	200.000.000,00	0,00	200.000.000,00
Construção Marginal Sudoeste ( Fase 2)	0,00	1.416.037.407,00	1.416.037.407,00
Construção Marginal Sudoeste Obras Arte Complementares (Fase 1)	525.000.000,00	0,00	525.000.000,00
Construção Sede Assembleia Nacional	0,00	6.000.000.000,00	6.000.000.000,00
Estudos Proj.Const.Apetrechamento Santuário Muxima /Grn	166.250.000,00	0,00	166.250.000,00
Estudos Projectos Centro Convenções Cidade Alta	28.500.000,00	0,00	28.500.000,00
Estudos Projectos Construção Arquivo Histórico Palop	9.500.000,00	0,00	9.500.000,00
Estudos Projectos Construção Casas Protocolares 3 E 4 Morro Luz	95.000.000,00	0,00	95.000.000,00
Estudos Projectos Fiscalização Prp	148.686.491,00	0,00	148.686.491,00
Estudos Projectos Fiscalização/Grn	307.333.240,00	0,00	307.333.240,00
Estudos Projectos Reabilitação Ponte Fortaleza	209.475.000,00	0,00	209.475.000,00
Estudos Projectos Requalificação Área Antigas Intalações Sme	31.421.250,00	0,00	31.421.250,00
Estudos Projectos Requalificação Áreas Minplan 1º Congresso	71.250.000,00	0,00	71.250.000,00



## RESUMO DO PIP DO ÓRGÃO POR UNIDADE ORÇAMENTAL

Órgão do Governo / Unidade Orçamental	Rec. Ordinários	Linhas de Crédito	Total
<b>Total Geral:</b>	<b>520.757.244.352,00</b>	<b>291.865.520.006,00</b>	<b>812.622.764.358,00</b>
<b>Gabinete De Reconstrução Nacional</b>	<b>12.709.132.395,00</b>	<b>22.994.562.269,00</b>	<b>35.703.694.664,00</b>
<b>Gabinete De Reconstrução Nacional</b>	<b>12.709.132.395,00</b>	<b>22.994.562.269,00</b>	<b>35.703.694.664,00</b>
Etar 600 Casas Panguila	890.136.320,00	0,00	890.136.320,00
Infraestrutura 20 Mil Casas Construção 3000 Casas Económicas	5.542.833.296,00	13.726.555.680,00	19.269.388.976,00
Projectos Pólo Turístico Futungo Belas	494.982.223,00	0,00	494.982.223,00
Reabilitação Casa Protocolar 1 Beco Balão	521.000.000,00	0,00	521.000.000,00
Reabilitação Casas Protocolares Palácio Presidencial	150.813.780,00	0,00	150.813.780,00
Reabilitação Casas Protocolares Sapr	15.243.520,00	0,00	15.243.520,00
Reabilitação Edifício Cerimonial Presidência República	150.000.000,00	0,00	150.000.000,00
Reabilitação Edifício Ministério Planeamento Gabinete Vice Presidente	89.861.000,00	0,00	89.861.000,00
Reabilitação Instalações Ex-Dnoi (Fases 1 E 2)	0,00	1.013.646.743,00	1.013.646.743,00
Reabilitação Museu Forças Armadas	533.803.476,00	0,00	533.803.476,00
Realojamento Área Adjacente Novo Centro Político Administrativo	150.000.000,00	0,00	150.000.000,00
Se 600 Casas Panguila	138.700.000,00	0,00	138.700.000,00
Tratamento Encostas Palácio Presidencial	100.865.116,00	0,00	100.865.116,00

## DEMONSTRATIVO DA DISTRIBUIÇÃO DO PIP PELO TERRITÓRIO NACIONAL

Província / Município / PA	Executor	Valor	%
<b>Total Geral:</b>		<b>812.622.764.358,00</b>	
<b>Bengo</b>		<b>19.761.184.680,00</b>	<b>2,43%</b>
<b>Dande</b>		<b>1.662.497.420,00</b>	<b>0,20%</b>
Const. Do Centro Reg. De Acolh. Educ. Ens. E Ins. Soc. C. E Adolesc./Bengo	Minars	571.758.200,00	0,07%
Construção Apet. Instalações Dir. Províncias E Órgãos/Dande/Bengo	G.P.Bengo	70.680.000,00	0,01%
Construção Apet. Centro De Hemoterapia Provincial/Dande/Bengo	G.P.Bengo	77.058.750,00	0,01%
Construção De 10 Casas Para Oficiais Da Justiça/Dande/Bengo	G.P.Bengo	92.000.000,00	0,01%
Construção De Casas T2 P/Professores E Médicos Kicabo/Dande/Bengo	G.P.Bengo	30.000.000,00	0,00%
Construção De Furos De Capt. Água Subterrânea / Provincia/Bengo	G.P.Bengo	41.000.000,00	0,01%
Construção Delegação Provincial Finanças Bengo	Minfin	58.686.378,00	0,01%
Construção Do Centro De Formação Integral/Dande/Bengo	G.P.Bengo	20.000.000,00	0,00%
Construção Do Depósito De Medicamentos Em Caxito/Bengo	G.P.Bengo	80.064.092,00	0,01%
Construção Do Museu Da Tentativa Na Açucareira/Dande/Bengo	G.P.Bengo	200.000.000,00	0,02%
Estudos E Projectos P/Construção Porto Dande Est. Base Naval/Mintrans	Mintrans	100.000.000,00	0,01%
Reab. E Apet. Escola De Professores Do Futuro (Epf) Dande/Bengo	G.P.Bengo	86.250.000,00	0,01%
Reabilitação Apetrechamento Da Sede Do Governo (Chalé)Bengo.	G.P.Bengo	90.000.000,00	0,01%
Reabilitação Do Palácio Do Governo Provincial Do Bengo	G.P.Bengo	95.000.000,00	0,01%
Reabilitação Serviços Justiça Bengo	Minjus	50.000.000,00	0,01%
<b>Dande</b>		<b>314.707.090,00</b>	<b>0,04%</b>
Construção E Apetrechamento Do Laboratório De Criminalidade Do Bengo	G.P.Bengo	80.000.000,00	0,01%
Construção Linha Transp. 60 Kv Central Mabubas Subestação Regioonal	Minea	22.707.090,00	0,00%
Construção Unidade De Protecção Indiv. Protocolares (Upip)/Bengo	G.P.Bengo	50.000.000,00	0,01%
Elaboração E Estudos E Projectos Pelo Gepe/Bengo	G.P.Bengo	40.000.000,00	0,00%
Programa De Form. Actv. Cultural (Festibengo E Centro Cultural)Bengo	G.P.Bengo	22.000.000,00	0,00%
Reabilitação Do Hospital Provincial/Bengo	G.P.Bengo	100.000.000,00	0,01%
<b>Dembos-Quibaxe</b>		<b>1.085.828.532,00</b>	<b>0,13%</b>
Const. Apet. Escola C/9 Salas De Aulas Do 1º Ciclo No Piri/Bengo	G.P.Bengo	60.000.000,00	0,01%
Construção De Escola Com 12 Salas Em Quibaxe (1ª Fase)Bengo	G.P.Bengo	65.000.000,00	0,01%
Construção E Apet. De Um Centro Meteorológico Em Quibaxe/Bengo	G.P.Bengo	6.000.000,00	0,00%
Reabilitação Infra-Estruturas Rodoviárias Região Dembos+Reab. 300m De Ponte	Minuc	918.676.364,00	0,11%
Reabilitação Repartição Fiscal Dembos Kibaxe	Minfin	36.152.168,00	0,00%
<b>Icolo Bengo</b>		<b>6.396.706.280,00</b>	<b>0,79%</b>
Ampliação Do Hospital Do Bom Jesus / Icolo E Bengo/Bengo	G.P.Bengo	107.935.908,00	0,01%
Construção E Apetrechamento De Serv. Integ./Atendimento/Bengo	Mapess	90.936.735,00	0,01%
Desenvolvimento Agrícola Da Quiminha/Manaderp	Minader	4.546.878.216,00	0,56%
Estudos Proj. Const. Apetrechamento Santuário Muxima /Grn	G.R.N	166.250.000,00	0,02%
Lt 60 Kv Se Mabubas Capari-Ene/Minea	Minea	256.907.700,00	0,03%
Projecto De Desenvolvimento Integrado De Caxicane/ Minaderp	Minader	319.500.000,00	0,04%
Reabilitação Do Centro De Pesquisa De Onga-Zanga/Bengo	Minea	74.000.000,00	0,01%
Regularização Dos Diques Do Porto Qipiri - Fase 2	Minuc	834.297.721,00	0,10%
<b>Nambuanguongo</b>		<b>50.000.000,00</b>	<b>0,01%</b>
Construção Apet. 1 Escola Do 1º Ciclo C/12 Salas /Muxaluango/Bengo	G.P.Bengo	50.000.000,00	0,01%
<b>Pango-Aluquem</b>		<b>80.000.000,00</b>	<b>0,01%</b>
Construção Centro De Saúde/Bengo	Fas	30.000.000,00	0,00%
Construção De Escolas (2)/Piri/P. Aluquem/Bengo	Fas	50.000.000,00	0,01%
<b>Vários Municípios-Bengo</b>		<b>10.171.445.358,00</b>	<b>1,25%</b>
Apoio Ao Poder Tradicional A Todos Os Municipio/Bengo	G.P.Bengo	24.000.000,00	0,00%
Aproveitamento Hidroagrícola Da Quiminha/Minuc	Minuc	1.695.000.000,00	0,21%

## DEMONSTRATIVO DA DISTRIBUIÇÃO DO PIP PELO TERRITÓRIO NACIONAL

Província / Município / PA	Executor	Valor	%
Aquisição De Meios E Equipamentos Hospitalar/Bengo	G.P.Bengo	60.000.000,00	0,01%
Campanha Agrícola 2010(Incluindo Actividade Da Unaca) Bengo	G.P.Bengo	25.674.938,00	0,00%
Const. Dos Postos Polic.De Kissomeira Cabiri Bom Jesus/Parede	G.P.Bengo	60.000.000,00	0,01%
Const.De 4 Bibliotecas(Nam.Pango Dembos Bula Atumba)Bengo	G.P.Bengo	180.000.000,00	0,02%
Construção De Rede De Bt, Mt Ilum.Pública A Todos Municípios/Bengo	G.P.Bengo	120.000.000,00	0,01%
Construção Do Canil Gati(Dande E Kibaxi/Bengo	G.P.Bengo	24.000.000,00	0,00%
Construção E Apet.De 25 Residências Para Funcionários/Bengo	G.P.Bengo	50.000.000,00	0,01%
Construção E Apetrechamento De 4 Blocos Operatórios/Bengo	G.P.Bengo	150.000.000,00	0,02%
Construção E Apetrechamento De Centros De Saúde/Bengo	G.P.Bengo	94.300.000,00	0,01%
Construção E Instalação Do Sistema De Repetidores Tpa/Bengo	G.P.Bengo	5.000.000,00	0,00%
Construção E Reab.De 6 Lavandarias C/Balneários/Provincia/Bengo	G.P.Bengo	12.000.000,00	0,00%
Desenvolvimento Da Capricultura Na Provincia Do Bengo	G.P.Bengo	31.000.000,00	0,00%
Planeamento De Zonas Para Diversos Fins/Bengo	G.P.Bengo	104.125.000,00	0,01%
Prevenção Sobre O Perigo De Minas/Bengo	G.P.Bengo	6.000.000,00	0,00%
Prog.De Recreação E Desporto Fuga Para A Residência/Bengo	G.P.Bengo	15.000.000,00	0,00%
Programa Apoio Activ.Peregr.N.Srª Conceição Muxima Stª Ana Sameiro	G.P.Bengo	10.000.000,00	0,00%
Programa De Assistência A Pessoa Em Estado Vulnerabilidade/Bengo	G.P.Bengo	30.000.000,00	0,00%
Programa De Assistência Social/Bengo	G.P.Bengo	120.000.000,00	0,01%
Programa De Calamidades Naturais/Bengo	G.P.Bengo	50.000.000,00	0,01%
Programa De Capacitação Dos Técnicos Do Sector Da Saúde/Bengo	G.P.Bengo	20.000.000,00	0,00%
Programa De Divulgação Do Turismo/Bengo	G.P.Bengo	15.000.000,00	0,00%
Programa Água Para Todos	G.P.Bengo	300.000.000,00	0,04%
Projecto De Apoio A Luta Tuberculose/Bengo	G.P.Bengo	43.900.000,00	0,01%
Projecto De Ensino De Saúde Na Vila Escolar/Bengo	G.P.Bengo	40.000.000,00	0,00%
Projecto De Infraestrutura Das Reservas Fundiárias/Bengo	G.P.Bengo	100.000.000,00	0,01%
Reab.Ramais Barra Dande Estrada De Acesso Vila Do Ambriz/Minuc	Minuc	329.062.500,00	0,04%
Reabilitação Da Estrada Cabo Ledo / Muxima / Bengo	Minuc	888.030.000,00	0,11%
Reabilitação Da Estrada Catete/Cabala/Muxima (67 Km)	Minuc	925.526.813,00	0,11%
Reabilitação Da Estrada Caxito/Onzo/Muxaluando	Minuc	651.873.138,00	0,08%
Reabilitação Da Estrada Desvio Do Ambriz/B.Vista/Namb./Inter./E.N.120	Minuc	1.036.800.000,00	0,13%
Reabilitação Da Estrada Maria Teresa/ Caxito / Bengo	Minuc	603.281.250,00	0,07%
Reabilitação Da Estrada Quiage/Quiquiamba/Bengo	Minuc	867.026.363,00	0,11%
Reabilitação Da Estrada Quibaxi/Quiage/Bengo	Minuc	764.845.356,00	0,09%
Reabilitação Manut.De Estruturas Sanitárias Todos Municípios/Bengo	G.P.Bengo	70.000.000,00	0,01%
Terraplanagem Troço De Estradas (Terciária) Da Provincia/Bengo	G.P.Bengo	650.000.000,00	0,08%
<b>Benguela</b>		<b>26.807.478.050,00</b>	<b>3,30%</b>
<b>Balombo</b>		<b>329.000.000,00</b>	<b>0,04%</b>
Const.10 Suites Banda P/Professores Na Comuna Do Chimdumbo	G.P.Benguela	27.000.000,00	0,00%
Const.10 Suites Banda P/Professores Na Comuna Do Chingongo	G.P.Benguela	27.000.000,00	0,00%
Construção De 10 Residências Para Quadros Médicos/Balombo	G.P.Benguela	75.000.000,00	0,01%
Construção De Um Instituto Politécnico No Balombo/Benguela	G.P.Benguela	100.000.000,00	0,01%
Construção Residência Policia Nacional Comuna Do Camuine	G.P.Benguela	15.000.000,00	0,00%
Construção Residência Policia Nacional Na Comuna Do Catengue	G.P.Benguela	15.000.000,00	0,00%
Infraestruturacão 2 Ha P/Residências P/Quadros Médicos/Balombo	G.P.Benguela	70.000.000,00	0,01%
<b>Baía Farta</b>		<b>455.500.000,00</b>	<b>0,06%</b>
Const.Posto Policial Nac.Comuna Dombe Grande/B.Farta/Benguela	G.P.Benguela	25.500.000,00	0,00%
Const.Resid.Administrador Adj.Comuna Do Dombe Grande/Benguela	G.P.Benguela	15.000.000,00	0,00%
Construção Da Administração Comunal dombe Grande/Baía Farta	G.P.Benguela	27.000.000,00	0,00%

## DEMONSTRATIVO DA DISTRIBUIÇÃO DO PIP PELO TERRITÓRIO NACIONAL

Província / Município / PA	Executor	Valor	%
Construção Da Formação Profissional Básicas Pescas Baia/Farta/Benguela	G.P.Benguela	90.000.000,00	0,01%
Construção Da Residência Do Regedor Na Comuna Cubal Do Lumbo	G.P.Benguela	18.000.000,00	0,00%
Construção Hospital Municipal Comunal Da Baia Farta/Benguela	G.P.Benguela	140.000.000,00	0,02%
Elaboração Plano Director Município Benguela Baia Farta	G.P.Benguela	25.000.000,00	0,00%
Elaboração Plano Director Município De Benguela Baia Farta	G.P.Benguela	30.000.000,00	0,00%
Infraestruturação 2 Ha P/Residências P/Quadros Médicos/Baia Farta	G.P.Benguela	70.000.000,00	0,01%
Suporte Transp.Público Urbano (Benguela Lobitoe Baia Farta)	G.P.Benguela	15.000.000,00	0,00%
<b>Benguela</b>		<b>9.040.435.127,00</b>	<b>1,11%</b>
Apet.Infra-Estruturas Construídas/Reabilitadas/Benguela	G.P.Benguela	100.000.000,00	0,01%
Beneficiação E Resselação Das Ruas Da Cidade De Benguela/Minuc	Minuc	602.913.168,00	0,07%
Conclusão 4 Escolas No Município Benguela Financiamento Do Bad	G.P.Benguela	67.000.000,00	0,01%
Conclusão Construção Posto De Saúde/Benguela	Fas	3.500.000,00	0,00%
Const. Do Centro Reg.De Acolh.Educ.Ens.E Ins.Soc.C.E Adolesc./Benguela	Minars	829.390.301,00	0,10%
Const.E Apet.De Serv.Integrados De Atendim. Ao Cidadão/Benguela	Mapess	123.760.942,00	0,02%
Const.Edif.P/Div.Polícia Tipo A P/Brig.Can.Montada/Benguela	Minuc	273.780.000,00	0,03%
Const.Infra-Estrut.Envolv.Novo Estádio Benguela- 1ª Fase C/ Ext 7	Minuc	131.643.458,00	0,02%
Construção 1 Nave Pre Fabricado P/Instalação De 7 Laboratórios/Benguela	G.P.Benguela	96.000.000,00	0,01%
Construção Banco De Consultas Externas No Hospital Municipal/Benguela	G.P.Benguela	60.000.000,00	0,01%
Construção Da Central Térmica Da Kivela (A) / Minea	Minea	677.084.006,00	0,08%
Construção De Pontes Pontescos E Aquadutos 2ª Fase/Benguela	G.P.Benguela	100.000.000,00	0,01%
Construção Do Armazém Central De Benguela	Minsa	180.600.000,00	0,02%
Construção Do Campo Polivalente/Benguela	Fas	8.250.000,00	0,00%
Construção Do Centro Provincial De Escrutínios Em Benguela	G.P.Benguela	63.651.782,00	0,01%
Construção Do Palácio De Justiça Benguela	Minjus	100.000.000,00	0,01%
Construção Do Templo Da Igreja Tocoista Em Benguela	G.P.Benguela	84.280.000,00	0,01%
Construção Escolas 3 Salas Aulas (5)/Benguela	Fas	50.889.360,00	0,01%
Drenagem De Esgotos E Reab.Centro De Formação Pedagógica/Bgl	Med	172.970.000,00	0,02%
Estudos, Projectos E Fiscalização Transportes/Benguela	G.P.Benguela	75.900.000,00	0,01%
Melhoria Da Estética Urban. E Áreas Verdes Urbanas/Benguela	G.P.Benguela	60.000.000,00	0,01%
Reabilitação Amp.Apet.Centro Infantil Pioneiro Zeca/Benguela	G.P.Benguela	77.840.000,00	0,01%
Reabilitação Amp.Apet.Esc.Cdte.Dangereaux 8+10 Salas Catumbela/Bgla	G.P.Benguela	103.200.000,00	0,01%
Reabilitação Conservatória Registo Civil Benguela	Minjus	100.000.000,00	0,01%
Reabilitação Do Aeroporto De Catumbela	Mintrans	3.022.727.195,00	0,37%
Reabilitação E Ampliação Da Escola Nº 109 (6*18 Salas) / Benguela	G.P.Benguela	106.596.000,00	0,01%
Reabilitação E Ampliação Da Escola Nº11(11*7 Salas /Benguela	G.P.Benguela	105.750.000,00	0,01%
Reabilitação E Ampliação Da Escola Nº8 (10*14)Salas)Benguela	G.P.Benguela	96.444.000,00	0,01%
Reabilitação E Ampliação E Apetrechamento Escola Nº 16+6 Salas	G.P.Benguela	12.000.000,00	0,00%
Reabilitação E Apet.Das Instalações Faculdade De Medicina/Benguela	G.P.Benguela	93.200.000,00	0,01%
Reabilitação E Extensão Do Porto Do Lobito/Mintrans	Mintrans	1.384.924.915,00	0,17%
Reabilitação Escola Ens.Primário Nº11/Joaquim Kapango Em Benguela	G.P.Benguela	76.140.000,00	0,01%
<b>Bocoio</b>		<b>674.348.150,00</b>	<b>0,08%</b>
Const.Resid.Admin.Adjunto Comuna Chila/Bocoio/Benguela	G.P.Benguela	15.000.000,00	0,00%
Const.Resid.Admin.Adjunto Comuna Monte Belo/Bocoio/Benguela	G.P.Benguela	15.000.000,00	0,00%
Const.Resid.Admin.Adjunto Da Comuna Do Passe/Bocoio/Benguela	G.P.Benguela	15.000.000,00	0,00%
Construção Da Escola Primária De 6 Salas Comuna Cubal Lombo	G.P.Benguela	64.000.000,00	0,01%
Construção Da Escola Primária De 6 Salas Na Comuna Do Passe	G.P.Benguela	64.000.000,00	0,01%
Construção Da Escola Primária De 6 Salas Na Povoação Da Tola	G.P.Benguela	64.000.000,00	0,01%
Construção De 10 Residências Para Quadros Médicos/Bocoio	G.P.Benguela	75.000.000,00	0,01%



## DEMONSTRATIVO DA DISTRIBUIÇÃO DO PIP PELO TERRITÓRIO NACIONAL

Província / Município / PA	Executor	Valor	%
Construção De 10 Residências Para Quadros Médicos/Bocoio	G.P.Benguela	75.000.000,00	0,01%
Construção De Posto Da Polícia Nac. Comuna Da Chila/Benguela	G.P.Benguela	25.500.000,00	0,00%
Construção Do Posto De Saúde Na Povoação Da Calomwe/Bocoio	G.P.Benguela	17.924.075,00	0,00%
Construção Do Posto De Saúde Na Povoação Da Tola	G.P.Benguela	17.924.075,00	0,00%
Construção Posto Policial Nacional Na Comuna Do Monte Belo/Bocoio	G.P.Benguela	25.500.000,00	0,00%
Construção Posto Policial Nacional Na Comuna Do Passe/Bocoio	G.P.Benguela	25.500.000,00	0,00%
Construção Residência Policia Nacional Na Comuna Monte Belo	G.P.Benguela	15.000.000,00	0,00%
Infraestruturação 2 Ha Residências P/ Quadros Médicos/Ganda	G.P.Benguela	70.000.000,00	0,01%
Infraestruturação 2 Ha Residências P/Quadros Médicos/Bocoio	G.P.Benguela	70.000.000,00	0,01%
Reabilitação Da Residência Da Administração Comunal Do Passe	G.P.Benguela	20.000.000,00	0,00%
<b>Caimbambo</b>		<b>278.500.000,00</b>	<b>0,03%</b>
Const.Resid. Admin. Adjunto Comuna Catengue/Caimbambo/Benguela	G.P.Benguela	15.000.000,00	0,00%
Construção Da Residência P/Enfermeiros Na Comuna Do Cayave	G.P.Benguela	18.000.000,00	0,00%
Construção De 10 Residências Para Quadros Médicos/Caimbambo	G.P.Benguela	75.000.000,00	0,01%
Construção De Centro De Arte E Oficinas No Caimbambo/Benguela	G.P.Benguela	75.000.000,00	0,01%
Construção De Posto Da Policia Nacional Na Comuna Do Catengue	G.P.Benguela	25.500.000,00	0,00%
Infraestruturação 2 Ha P/Residências P/Quadros Médicos/Caimbambo	G.P.Benguela	70.000.000,00	0,01%
<b>Chongoroi</b>		<b>245.500.000,00</b>	<b>0,03%</b>
Construção De 10 Residências Para Quadros Médicos/Chongoroi	G.P.Benguela	75.000.000,00	0,01%
Construção De Posto Da Policia Naciona Na Comuna Do Camuine	G.P.Benguela	25.500.000,00	0,00%
Construção Do Centro De Arte E Oficinas No Chongoroi/Benguela	G.P.Benguela	75.000.000,00	0,01%
Infraestruturação 2 Ha P/ Residências P/Quadros Médicos/Chongoroi	G.P.Benguela	70.000.000,00	0,01%
<b>Cubal</b>		<b>593.750.000,00</b>	<b>0,07%</b>
Const.Escola Técnica Agrária Do Alta Capaca Cubal/Benguela	G.P.Benguela	100.000.000,00	0,01%
Const.Lar Estud. Estação Experimental Alto Capaca/Benguela	G.P.Benguela	38.250.000,00	0,00%
Const.Posto Da Polícia Nacional Comuna Da Yambala/Cubal/Benguela	G.P.Benguela	25.500.000,00	0,00%
Const.Resid. Administrador Comunal Da Yambala/Cubal/Benguela	G.P.Benguela	15.000.000,00	0,00%
Construção De 10 Residências Para Quadros Médicos/Cubal	G.P.Benguela	75.000.000,00	0,01%
Construção Edif. Serv. Justiça (Trib.Reg. Ident.Civil/Crim.Notarial/Benguela	G.P.Benguela	90.000.000,00	0,01%
Construção Edif.Serv. Justiça (Trib.Reg. Identif.Civil Crim. Notarial	G.P.Benguela	90.000.000,00	0,01%
Infraestruturação 2 Ha Residências P/Quadros Médicos/Cubal	G.P.Benguela	70.000.000,00	0,01%
Reabilitação Da Estação Experm. Agrícola Alto Kapaca/Benguela	G.P.Benguela	90.000.000,00	0,01%
<b>Ganda</b>		<b>498.500.000,00</b>	<b>0,06%</b>
Const.1 Aldeia Rural Ganda Cassegue/Benguela	G.P.Benguela	100.000.000,00	0,01%
Const.Edif.Serv. Justiça Reg. Ident. Civil Conser. Not. Ganda	G.P.Benguela	90.000.000,00	0,01%
Const.Posto Policia Nac. Comuna Cassegue/Ganda/Benguela	G.P.Benguela	25.500.000,00	0,00%
Const.Resid. Admin. Adjunto Comuna Cassegue/Ganda/Benguela	G.P.Benguela	15.000.000,00	0,00%
Construção Da Escola Primária De 6 Salas Na Comuna Da Ebanja	G.P.Benguela	64.000.000,00	0,01%
Construção Da Escola Primária De 6 Salas Na Comuna Cassegue	G.P.Benguela	64.000.000,00	0,01%
Construção De 10 Residências Para Quadros Médicos/Ganda	G.P.Benguela	75.000.000,00	0,01%
Construção Residência Administrador Adjunto Na Comuna Do Camuine	G.P.Benguela	15.000.000,00	0,00%
Reabilitação Do Clube Recreativo Do Município Da Ganda	G.P.Benguela	50.000.000,00	0,01%
<b>Lobito</b>		<b>1.304.197.700,00</b>	<b>0,16%</b>
Beneficiação E Ressagem Das Ruas Da Cidade Do Lobito/Minuc	Minuc	526.500.000,00	0,06%
Const.Resid. Administrador Adj. Comuna Canjala/Lobito/Benguela	G.P.Benguela	15.000.000,00	0,00%
Construção 1 Escola Formação De Professores C/18 Salas No Lobito	G.P.Benguela	75.000.000,00	0,01%
Construção Do Ctv Da Sede Da Canjala/Lobito	Fas	9.823.700,00	0,00%
Construção Do Edifício Para Divisão De Polícia Do Lobito	Minuc	273.780.000,00	0,03%

## DEMONSTRATIVO DA DISTRIBUIÇÃO DO PIP PELO TERRITÓRIO NACIONAL

Província / Município / PA	Executor	Valor	%
Construção Do Templo Da Igreja Baptista Do Liro No Lobito	Mínuc	32.500.000,00	0,00%
Construção Posto Policial Nacioal Na Comuna Canjala/Lobito	G.P.Benguela	25.500.000,00	0,00%
Construção Residência Da Policia Nacional Na Comuna Da Canjala	G.P.Benguela	15.000.000,00	0,00%
Construção Residência Policia Nacional Comuna Do Passe/Benguela	G.P.Benguela	15.000.000,00	0,00%
Elaboração Do Plano Director Do Município Do Lobito	G.P.Benguela	30.000.000,00	0,00%
Est. Reabilitação Da Escola Secundária I E II Ciclo / Lobito	Med	22.344.000,00	0,00%
Reab. E Ampliação Hospital Comunal Catumbela/Lobito/Benguela	G.P.Benguela	127.500.000,00	0,02%
Reabilitação Cenrto Formação Lobito/Cabaia	Mapess	101.250.000,00	0,01%
Reabilitação E Apet.Edif.Direcção Prov.Das Pescas/Lobito	G.P.Benguela	15.000.000,00	0,00%
Reforço Da Capacidade Institucional Do Gov. Provincia/Lobito	G.P.Benguela	20.000.000,00	0,00%
<b>Vários Municípios- Benguela</b>		<b>13.387.747.073,00</b>	<b>1,65%</b>
Apet.30 Sal.Pré-Fabricadas P/Faculd.Econ.Direito I.S.Técnico/Benguela	G.P.Benguela	41.160.000,00	0,01%
Apetrechamento Das Unidades Escolares/Benguela	G.P.Benguela	100.000.000,00	0,01%
Apetrechamento Das Unidades Habitacionais/Benguela	G.P.Benguela	80.000.000,00	0,01%
Const.30 Sal.Pré-Fabricadas P/ Facul.Econ.Direito I.S.Técnico/Benguela	G.P.Benguela	102.900.000,00	0,01%
Const.62 Furos Artesianos Povoações C/Lavan.E Baln.Públicos/Benguela	G.P.Benguela	93.000.000,00	0,01%
Const.Lin./Transp.200kv Lom./Biop./Beng.Sul 220kv 60/30kv-120mva	Minea	1.320.265.407,00	0,16%
Const.Passeios E Lancis Município Benguela/Lobito 2ª Fase	G.P.Benguela	150.000.000,00	0,02%
Const.Sistema De Abast. Água Beng.Lob. Catumb.E B.Farta(Fase 3)	Minea	4.173.000.000,00	0,51%
Construção 9 Centros Municipais De Escrutinio Eleitoral/Benguela	G.P.Benguela	90.000.000,00	0,01%
Construção De 8 Campos De Futebol Na Periferia/Benguela	G.P.Benguela	40.000.000,00	0,00%
Construção De 8 Campos Polivalentes Na Periferia/Benguela	G.P.Benguela	48.000.000,00	0,01%
Elab.Plano Desenvolvimento Econ.Social (Actualização)/Benguela	G.P.Benguela	30.000.000,00	0,00%
Elaboração Planos Directores Dos Municípios Cubal Ganda Bocoio	G.P.Benguela	45.000.000,00	0,01%
Interv.Pontual Sist.Prod.Distrib.Energia Eléctrica/Benguela	G.P.Benguela	100.000.000,00	0,01%
Proj. P/Regular.E Contr. Rios Cat.,Cavaco,Coporolo-Et. 2/Reab.Esp.Do Lobito	Mínuc	2.510.860.399,00	0,31%
Projecto De Infra-Estruturas Integr. Benguela, Lobito, Catumbela E B.Farta	Mínuc	2.466.420.310,00	0,30%
Reab. Da Estrada Dombe Grande/Rio Equimina/Lucira/Benguela	Mínuc	958.918.046,00	0,12%
Reabilitação Da Estrada Benguela/Dombe Grande	Mínuc	658.222.911,00	0,08%
Reabilitação De 250km De Vias De 2ª E 3ª Ordem 3ª Fase/Benguela	G.P.Benguela	180.000.000,00	0,02%
Reabilitação Pontual Dos Sistemas De Água/Benguela	G.P.Benguela	100.000.000,00	0,01%
Recelagem De 8 Km Na Sede Do Municipio De Benguela E Lobito	G.P.Benguela	100.000.000,00	0,01%
<b>Bié</b>		<b>15.403.386.041,00</b>	<b>1,90%</b>
<b>Andulo</b>		<b>68.190.000,00</b>	<b>0,01%</b>
Const.Apet.Esc.Ens.Sec.Iº Ciclo 12 Salas No Andulo Sede/Bié	G.P.Bie	42.000.000,00	0,01%
Construção Palácio Da Justiça Andulo/Bié	G.P.Bie	26.190.000,00	0,00%
<b>Camacupa</b>		<b>245.933.672,00</b>	<b>0,03%</b>
Conclusão Obras Reab.Administração Municipal/Kamacupa/Bié	G.P.Bie	45.000.000,00	0,01%
Reab. E Expansão Redes Elect. Mt, Bt E Ip De Camacupa/Bié/Minea	Minea	200.933.672,00	0,02%
<b>Catabola</b>		<b>72.029.018,00</b>	<b>0,01%</b>
Const.Apet.Escola Secundária I Ciclo Do Katabola Sede/Bié	G.P.Bie	42.000.000,00	0,01%
Construção E Apetrechamento Do Hospital Municipal De Katabola/Bié	G.P.Bie	30.029.018,00	0,00%
<b>Chinguar</b>		<b>74.485.928,00</b>	<b>0,01%</b>
Construção Do Instituto Médio Polivalente Da Nharéa/Bié	G.P.Bie	18.200.000,00	0,00%
Construção Do Palácio Da Justiça/Chinguar/Bié	G.P.Bie	22.720.850,00	0,00%
Reabilitação Repartição Fiscal Chinguar	Minfin	33.565.078,00	0,00%
<b>Cuamba</b>		<b>127.661.365,00</b>	<b>0,02%</b>
Construção De Um Hospital Municipal No Kuamba/Bié	Minsa	127.661.365,00	0,02%

## DEMONSTRATIVO DA DISTRIBUIÇÃO DO PIP PELO TERRITÓRIO NACIONAL

Província / Município / PA	Executor	Valor	%
<b>Kuito</b>		<b>8.596.970.467,00</b>	<b>1,06%</b>
Aquisição De Para-Raios Na Província/Bié	G.P.Bie	62.500.000,00	0,01%
Beneficiação E Resselagem Das Rus Da Cidade Do Kuito/Minuc	Minuc	197.730.000,00	0,02%
Conclusão Construção Centro Materno Infantil Kunje/Bié	G.P.Bie	35.000.000,00	0,00%
Conclusão Obras Reab.Edifício Prov.Dir.Obras Públicas/Bié	G.P.Bie	87.000.000,00	0,01%
Const.Apet.Ésc.Sec.2º Ciclo C/26 Salas Aulas Tchinnenje/Huambo	G.P.Huambo	206.750.000,00	0,03%
Construção Da Central Térmica Do Kuito-Adenda	Minea	728.050.719,00	0,09%
Construção Da Central Térmica Do Kuito/Bié	Minea	1.493.362.432,00	0,18%
Construção De Residências Prof. E Enfermeiros (2)/Kunhinga	Fas	17.910.000,00	0,00%
Construção Do Edifício Do (D.R.M)Distrito Recrut.E Mobil./Bié	G.P.Bie	24.100.000,00	0,00%
Construção Do Lar Da 3ª Idade Na Província Do Bié	Minars	547.646.380,00	0,07%
Construção E Apetrechamento Da Casa Da Juventude/Kuito/Bié	G.P.Bie	21.647.900,00	0,00%
Construção E Apetrechamento De Escolas (2)/Bié	Fas	28.425.200,00	0,00%
Construção E Apetrechamento De Escolas/Bié	Fas	28.425.200,00	0,00%
Construção Escolas 4 Salas Aulas (2)//Bié	Fas	28.425.200,00	0,00%
Construção Posto De Saúde (2)/Bié	Fas	34.864.100,00	0,00%
Elab.Est.Proj.P/Construção Edifício Sede Gov.Provincial/Bié	G.P.Bie	88.769.380,00	0,01%
Elab.Est.Proj.P/Requalificação Do Largo 1º De Maio Kuito/Bié	G.P.Bie	4.690.505,00	0,00%
Instalação De Torre De 180 M No Kunje	Mcs	30.000.000,00	0,00%
Nova Central Térmica Do Kuito (Emergencia-2x2mw) / Minea	Minea	101.748.706,00	0,01%
Programa Especial Mínimo De Recuperação Do Kuito-3ª Fase	Minuc	969.206.718,00	0,12%
Reab. Ampl. Rede Electrica Do Kuito Projecto Intercakar / Minea	Minea	313.600.000,00	0,04%
Reab.E Reforço Do Sist.De Abast.De Água Do Kuito 2ª Fase	Minea	2.151.765.000,00	0,26%
Reabilitação Do Complexo Casas Lares/Kuito/Bié	G.P.Bie	42.000.000,00	0,01%
Reabilitação E Apetrechamento Do Hospital Provincial Do Bié/Minsa	Minsa	120.000.000,00	0,01%
Reabilitação Repartição Fiscal Do Kuito/Bié	Minfin	14.000.000,00	0,00%
Reconstrução Do A.H. Cunje 1 E L.T. Cunje-Kuito/Bié	Minea	1.152.353.027,00	0,14%
Requalificação Centro Materno Infantil Do Kuito/Bié	G.P.Bie	67.000.000,00	0,01%
<b>N'Harea</b>		<b>75.000.000,00</b>	<b>0,01%</b>
Conclusão Obras Construção Administração Munic./Nharea/Bié	G.P.Bie	75.000.000,00	0,01%
<b>Vários Municípios -Bié</b>		<b>6.143.115.591,00</b>	<b>0,76%</b>
Apoio Aos Serviços De Assistência Veterinária/Bié	G.P.Bie	10.000.000,00	0,00%
Aquisição Apetrechamento Para Escolas/Bié	G.P.Bie	212.500.000,00	0,03%
Aquisição De 20 Ambulancias/Bié	G.P.Bie	64.000.000,00	0,01%
Aquisição De Meios Para Saneamento Básico Da Província/Bié	G.P.Bie	60.000.000,00	0,01%
Aquisição De Produtos Químicos P/Tratamento De Água Província Do Bié	G.P.Bie	17.000.000,00	0,00%
Aquisição Meios Do Ensino Primário/Bié	G.P.Bie	6.000.000,00	0,00%
Campanhas Agrícola/Bié	G.P.Bie	38.316.000,00	0,00%
Const.10 Dormitórios P/Quadros Edu.Saúde Sedes Comunas/Bié	G.P.Bie	50.000.000,00	0,01%
Const.4 Residências Para Administradores Comunas/Bié	G.P.Bie	31.200.000,00	0,00%
Construção 120 Salas Aulas Em Diversas Localidades/Bié	G.P.Bie	109.600.000,00	0,01%
Construção 15 Postos De Saúde/Bié	G.P.Bie	150.000.000,00	0,02%
Construção 3 Esquadras Municipais Polícia Nacional/Bié	G.P.Bie	68.370.000,00	0,01%
Construção 4 Blocos Operatórios Nos Hospitais Municipais/Bié	G.P.Bie	11.825.000,00	0,00%
Construção 6 Edifícios P/Administrações Comunas/Bié	G.P.Bie	27.000.000,00	0,00%
Construção De 4 Centros De Saúde 60 Camas/Bié	G.P.Bie	109.800.000,00	0,01%
Construção E Apet.De Um (1) Laboratório Veterinária Prov./Bié	G.P.Bie	4.000.000,00	0,00%
Construção E Apetrechamento De Residências P/Quadros Província/Bié	G.P.Bie	75.000.000,00	0,01%



## DEMONSTRATIVO DA DISTRIBUIÇÃO DO PIP PELO TERRITÓRIO NACIONAL

Província / Município / PA	Executor	Valor	%
Estudos Projectos E Fiscalização Província/Bié	G.P.Bié	109.124.962,00	0,01%
Formação E Capacitação De Quadros Públicos Da Província	G.P.Bié	7.500.000,00	0,00%
Infraestruturação Das Reservas Fundiárias/Bié	G.P.Bié	135.316.000,00	0,02%
Intensif.Cult.Milho Feijão E Café/Katab/Kamac/Nhar/Andulo/Bié	G.P.Bié	17.500.000,00	0,00%
Prog.Aquis.30 Grupos Gerdores 65 100 Kvas P/Sedes Comunaís/Bié	G.P.Bié	62.975.424,00	0,01%
Reabilitação Da Estrada Andulo/Nharea/Bié	Mínuc	561.707.838,00	0,07%
Reabilitação Da Estrada Kuito/Andulo	Mínuc	1.081.171.081,00	0,13%
Reabilitação Da Estrada Kuito/Camacupa/Bié	Mínuc	673.997.585,00	0,08%
Reabilitação De Pontes No Itenerário Kuito/Rio Kuanza/Minop	Mínuc	813.681.483,00	0,10%
Reconstrução Da Pista Do Kuito(B.Lum.Estr.Ap.N.B.Pol.P.Emb.)E Nova Aerogare	Mínuc	796.905.257,00	0,10%
Reforço Institucional (Apoio Admin.Mun.Direcções Provinciais)/Bié	G.P.Bié	111.124.961,00	0,01%
Reparação Das Estradas Secundárias E Terciárias/Bié	G.P.Bié	727.500.000,00	0,09%
<b>Cabinda</b>		<b>36.037.284.449,00</b>	<b>4,43%</b>
<b>Belize</b>		<b>317.735.038,00</b>	<b>0,04%</b>
Adenda C. Saúde S.P. Edit.A.R.L.V.Aces.Amj.E.M.V.Ger.Ilum.Cabinda	G.P.Cabinda	2.082.999,00	0,00%
Aquis.Carteiras Materiais Didático Pedagógico De Belize/Cabinda	G.P.Cabinda	21.406.351,00	0,00%
Aquisição Equip.Materiais P/Sist.Abast.Água Município Belize	G.P.Cabinda	9.881.830,00	0,00%
Aquisição Mobil.Material Info.Dec.Palácio Just.Munic.Belize	G.P.Cabinda	12.836.630,00	0,00%
Conclusão Do Centro De Saúde De Ganda Cango/Cabinda	G.P.Cabinda	62.373.479,00	0,01%
Const.1 Barragem Suplement Rio Quibola Sanga Planicie Adenda	G.P.Cabinda	61.468.150,00	0,01%
Const.De Uma Residência P/Professores Aldeia Pangala/Belize	G.P.Cabinda	7.013.671,00	0,00%
Const.Uma Escola C/6 Salas Aulas M.Ved.Aldeia Pangala/Belize	G.P.Cabinda	15.994.589,00	0,00%
Construção De Mini Hidricas Resort Turístico/Belize/Cabinda	G.P.Cabinda	17.076.834,00	0,00%
Contenção De Ravinas No Município De Belize/Cabinda	G.P.Cabinda	35.625.000,00	0,00%
Elab.Est.Proj.Exec.Const.Novas Estradas E Pontes Mun.Belize	G.P.Cabinda	30.000.000,00	0,00%
Elab.Est.Proj.Exec.Requalificação Bairros Município Belize	G.P.Cabinda	22.500.000,00	0,00%
Fiscaliz.Emp.Const.Uma Resid.P/Professores Aldeia Pangala (Belize)	G.P.Cabinda	421.320,00	0,00%
Fiscaliz.Empreitada Const.Mini Hidricas Res.Turístico/Cabinda	G.P.Cabinda	11.143.024,00	0,00%
Fiscalização Emp.Const.Um Esc.M.Ved.Aldeia De Pangala/Belize	G.P.Cabinda	764.346,00	0,00%
Fiscalização Empreitada Const. B.Supl.Rio Quibola/Sanga-Adenda/Cabinda	G.P.Cabinda	7.146.815,00	0,00%
<b>Buco Zau</b>		<b>1.572.485.919,00</b>	<b>0,19%</b>
Abertura Via Terciária Troço Quisamano Catambuata Conde Lite	G.P.Cabinda	659.838.080,00	0,08%
Aquis.Carteiras Materiais Didático Pedagógico Mun.Buco Zau	G.P.Cabinda	21.406.351,00	0,00%
Aquisição Equip.Materiais P/Sist.Abast.Água Município Buco Zau	G.P.Cabinda	9.881.830,00	0,00%
Construção Da Igreja De Buco-Zau/Cabinda	G.P.Cabinda	21.534.240,00	0,00%
Construção Do Posto Fronteiriço P/Sme/Necnto	Mínint	5.921.981,00	0,00%
Construção Escola Ieba 4 Fevereiro/Cabinda	G.P.Cabinda	666.864,00	0,00%
Contenção De Ravinas No Município De Buco Zau/Cabinda	G.P.Cabinda	35.625.000,00	0,00%
Elab.Est.Proj.Exec.Const.Novas Estradas E Pontes Mun.Buco Zau	G.P.Cabinda	30.000.000,00	0,00%
Elab.Est.Proj.Exec.Distrib.Energia Eléct.Município Buco Zau	G.P.Cabinda	43.750.000,00	0,01%
Elab.Est.Proj.Exec.Requalificação Bairros Municípios Buco Zau	G.P.Cabinda	22.500.000,00	0,00%
Elaboração Estudo Proj.Exec.Abast.Água Mun.Buco Zau/Cabinda	G.P.Cabinda	29.750.000,00	0,00%
Empreitada Construção Cozinha R.L.A.Hospital A.F.Iii Fase	G.P.Cabinda	52.829.120,00	0,01%
Fiscaliz.E.De Fornec.Uma Unidade Trat.Óleo Palma/Cabinda	G.P.Cabinda	22.213.716,00	0,00%
Fiscaliz.E.F.F.Inst.G.Elect.420 Kva/ 1 Ramal Mt/Bt R.Amp. Cabinda	G.P.Cabinda	20.047.012,00	0,00%
Fiscaliz.Ii Fase Req.Hopital A.F. (Const.Edif.H.A.E.C.Raiva)	G.P.Cabinda	74.273.384,00	0,01%
Fiscalização Da Empreitada Const.Igreja Buco Zau/Cabinda	G.P.Cabinda	1.039.374,00	0,00%
Forn.E Inst. 1 Semi/Indúst.Prod.Sabão Caseiro/Sab.M.Chave Mão	G.P.Cabinda	116.803.270,00	0,01%



## DEMONSTRATIVO DA DISTRIBUIÇÃO DO PIP PELO TERRITÓRIO NACIONAL

Província / Município / PA	Executor	Valor	%
Fornec.Uma Unidade Trat.Óleo Palma E De Amendoim/Cabinda	G.P.Cabinda	143.349.696,00	0,02%
Ii Fase Req.Hospital A.F.Const.Edif.S.H.A.E.Contenção Ravina	G.P.Cabinda	261.056.001,00	0,03%
<b>Cabinda</b>		<b>28.043.548.649,00</b>	<b>3,45%</b>
Ampliação Do Centro Universitário De Cabinda	G.P.Cabinda	15.854.872,00	0,00%
Aquis.Carteiras Materiais Didático Pedagógico Mun.De Cabinda	G.P.Cabinda	78.489.954,00	0,01%
Aquis.Equip.Cient.Mat.Mob.Lab.Anal.Qual.Água Rec.Marinhos Cabinda	G.P.Cabinda	85.000.000,00	0,01%
Aquis.Moag.Far.Trigo Silos Arm.Linha.Ensac.Prov.Cba.C.Civil	G.P.Cabinda	583.197.733,00	0,07%
Aquis.Mobil.Equip.Médico E N. Médico P Apet.Hosp. 1º Maio/Cabinda	G.P.Cabinda	8.220.131,00	0,00%
Aquis.Mobil.Equip.Médico P/ Bloco Operatório Hosp. 1º Maio/Cabinda	G.P.Cabinda	34.475.525,00	0,00%
Aquis.Mobil.Equip.Médico P/C.Stchizo Res.Germ.P/Médicos/Cabinda	G.P.Cabinda	26.462.450,00	0,00%
Aquisição Bens Equipamentos Para Apet.Mercado S.Pedro	G.P.Cabinda	46.736.485,00	0,01%
Aquisição De Mobiliário P/Tribunal Militar De Cabinda	G.P.Cabinda	206.411.000,00	0,03%
Aquisição E Montagem De Novos Gtg'S De Cabinda	Minea	764.307.000,00	0,09%
Aquisição E Montagem Novos Gtg 'S De Cabinda-Adenda	Minea	1.952.792.343,00	0,24%
Aquisição Equip.Materiais P/Sist.Abast.Água Município Cabinda	G.P.Cabinda	57.868.549,00	0,01%
Arranjos Ext. Vias Com.Inf.Est.H.I.E.M.G.H.I.C.Sta Catarina/Cabinda	G.P.Cabinda	324.640.692,00	0,04%
Assistência Técnica Dir.Prov.Energia E Águas Geologia Minas	G.P.Cabinda	289.012.572,00	0,04%
Conclusão Empreitada Requalif.Largo Aeroporto Cabinda (Fase 2)	G.P.Cabinda	347.000.000,00	0,04%
Const.Ampliação Escola Puniv.Do Buco Ngoio Em Cabinda Fase 2	G.P.Cabinda	946.719.482,00	0,12%
Const.De Infra-Estruturas De Apoio Mecaniz.Agrícola/Cabinda	G.P.Cabinda	9.801.702,00	0,00%
Const.De Uma Nave De 2000 M2 Para Parque Exposições/Cabinda	G.P.Cabinda	53.428.744,00	0,01%
Const.Lab.Análise Qualidade Água E Recursos Marinhos/Cabinda	G.P.Cabinda	40.947.424,00	0,01%
Const.Mercado S.Pedro 3ª Fase (Arrajos Exteriores)	G.P.Cabinda	215.920.403,00	0,03%
Const.Passeio Vala Drenagem Adj.M.Front.100 Casas Cabassango/Cabinda	G.P.Cabinda	129.470.121,00	0,02%
Const.R.A.15/4kv Ext..12, 3km A.M4 Pt/160/250 Kva/Ald.T.Zinze	G.P.Cabinda	198.400.174,00	0,02%
Const.Sist.Abast.Água Potável Localidade Tchizo Fase Iii/Cabinda	G.P.Cabinda	8.666.010,00	0,00%
Const.Sist.C.C.F.Loc.Samba Bar Minars C/ 250 Casas Buco Ngoio	G.P.Cabinda	15.464.813,00	0,00%
Const.Troço Estrada Entre Cabassango-Prata-Tchingundo/Cabinda	G.P.Cabinda	1.132.479.876,00	0,14%
Const.Um Campo Multiuso C/ 2 Bancad.Cobert.Mun.Buco Zau/Cabinda	G.P.Cabinda	519.960,00	0,00%
Const.Via Terciária Chiuca 3 Troço Rua Lubendo Centro Saúde	G.P.Cabinda	126.896.250,00	0,02%
Construção Da Morgue Do Hospital Do Caçongo Cabinda	G.P.Cabinda	27.725.539,00	0,00%
Construção Da Via Terciária Gika Tchizo/Cabinda	G.P.Cabinda	47.916.000,00	0,01%
Construção Da Via Terciária Troço Lombe Luçola/Cabinda	G.P.Cabinda	104.765.525,00	0,01%
Construção Da Via Terciária Troço Tchizo Povo Cabinda	G.P.Cabinda	61.881.325,00	0,01%
Construção Das Infra-Estruturas Mercado São Pedro/Cabinda	G.P.Cabinda	379.580.741,00	0,05%
Construção Das Infraestruturas Integradas Da Cidade De Cabinda	Minuc	2.949.913.357,00	0,36%
Construção Das Vias Laterais Do Aeroporto De Cabinda	G.P.Cabinda	368.569.534,00	0,05%
Construção De 250 Casas Sociais/Cabinda	G.P.Cabinda	195.384.651,00	0,02%
Construção De 5 Armazens Do Gpc/Cabinda	G.P.Cabinda	400.107.724,00	0,05%
Construção De Campus Universitário Em Cabinda	Minuc	1.116.020.000,00	0,14%
Construção De Chafariz/Cabinda	Fas	2.525.315,00	0,00%
Construção De Escolas 3 Salas Aulas (2)/Cabinda	Fas	52.534.848,00	0,01%
Construção De Muros De Vedação De 250 Casas No Buco Ngoio	G.P.Cabinda	222.300.000,00	0,03%
Construção De Residências T2 (3)/Cabinda	Fas	48.594.470,00	0,01%
Construção De Um Centro Estágio Desportivo Em Mabaca/Cabinda	G.P.Cabinda	708.799.000,00	0,09%
Construção De Um Ramal Para Aldeia Do Simindele/Cabinda	G.P.Cabinda	4.640.280,00	0,00%
Construção De Uma Aldeia Piloto	G.P.Cabinda	475.000.000,00	0,06%
Construção Dispensário Materno Infantil Cabinda Adenda Nº1	G.P.Cabinda	26.347.574,00	0,00%
Construção Do Centro Político Administrativo Da Província De Cabinda	Minuc	292.500.000,00	0,04%

## DEMONSTRATIVO DA DISTRIBUIÇÃO DO PIP PELO TERRITÓRIO NACIONAL

Província / Município / PA	Executor	Valor	%
Construção Do Laboratório Investigação Veterinária/Cabinda	G.P.Cabinda	276.670.301,00	0,03%
Construção Do Muro De Vedação Do Cemitério Do Chinga/Cabinda	G.P.Cabinda	10.323.275,00	0,00%
Construção Do Polo De Desenvolvimento Industrial Do Fútila	Mgmi	387.500.000,00	0,05%
Construção Do Posto Fronteiriço P/Sme/Yema	Minint	5.921.980,00	0,00%
Construção Do Troço Estrada Entre Zongolo-Tchizazi-Ntó/Cabinda	G.P.Cabinda	757.493.543,00	0,09%
Construção Dos Pavilhões Anexos Ao Hospital Provincial/Cabinda	G.P.Cabinda	206.377.828,00	0,03%
Construção E Apet. De Serv. Integrados De Atendim. Ao Cidadão/Cabinda	Mapess	122.000.000,00	0,02%
Construção Edifício Direcção Regional Alfândegas Cabinda	D.N.Alfândegas	29.161.160,00	0,00%
Construção Mercado S.Pedro ( 1ª Fase 2 Galpões E Balneários)	G.P.Cabinda	8.185.896,00	0,00%
Construção Mercado S.Pedro ( 2ª Fase 3 Galpões)	G.P.Cabinda	186.995.633,00	0,02%
Construção Ponte Cais Do Porto De Cabinda/Mintrans	Mintrans	615.000.000,00	0,08%
Construção Posto Aduaneiro Massabi	D.N.Alfândegas	358.399.432,00	0,04%
Construção Posto Aduaneiro Yema	D.N.Alfândegas	454.357.004,00	0,06%
Construção Postos De Saúde (2)/Cabinda	Fas	30.632.754,00	0,00%
Construção Um Centro Infantil Comunitário Bairro Do Luvassa Sul	G.P.Cabinda	8.669.099,00	0,00%
Construção Via Terciária Troço 3 Rua Kil.P.F.Tchiona Lujobar/Cabinda	G.P.Cabinda	143.641.235,00	0,02%
Construção Via Terciária Troço Escapazar Gica/Cabinda	G.P.Cabinda	62.918.750,00	0,01%
Contenção De Ravinas No Município De Cabinda	G.P.Cabinda	83.125.000,00	0,01%
Câmaras Mortuárias Hospital Cabinda	G.P.Cabinda	7.792.394,00	0,00%
Elab.Do Projecto De Execução Infraestrutura Bairro Victória Certa	G.P.Cabinda	54.400.000,00	0,01%
Elab.Est.Proj.Exec.Distrib.Energia Eléct.Bairros Cidade Cabinda	G.P.Cabinda	150.000.000,00	0,02%
Elab.Est.Proj.Exec.Distrib.Energia Eléct.Município Belize	G.P.Cabinda	37.500.000,00	0,00%
Elab.Est.Proj.Exec.Requalificação Bairros Cidade De Cabinda	G.P.Cabinda	82.500.000,00	0,01%
Elab.Est.Proj.Exec.P/Abast.Água Nos Bairros Cidade Cabinda	G.P.Cabinda	200.000.000,00	0,02%
Elab.Est.Proj.Executivos P/Saneamento Básico No Município / Cabinda	G.P.Cabinda	100.000.000,00	0,01%
Elab.Proj.Construção Do Edifício Inst.Médio Agrário / Cabinda	G.P.Cabinda	111.917.993,00	0,01%
Elab.Proj.Est.Lig.R.F.Arm.Hosp.Prov.Via A F.A.N.Lig.Esc.Gika/Cabinda	G.P.Cabinda	34.209.475,00	0,00%
Elab.Proj.Estrada Lig.Rua A.Cabral Rua Comércio (Via M.Suili)	G.P.Cabinda	29.479.060,00	0,00%
Elab.Proj.Estrada Lig.Rua F.Armadas Edifício Identificação	G.P.Cabinda	34.122.853,00	0,00%
Elab.Proj.Reabilitação Da Estrada Buco Ngoio S.Vicente/Cabinda	G.P.Cabinda	41.606.636,00	0,01%
Elab.Projecto Estradas De Ligação Tchizo.Lucola (2ª Fase)	G.P.Cabinda	53.930.666,00	0,01%
Elab.Projecto Estradas De Ligação Tchizo.Lucola (Via Lombe)	G.P.Cabinda	57.392.437,00	0,01%
Elab.Projecto Lig.Entre Tribunal Buco Zau Ant.Tpa Militares	G.P.Cabinda	28.796.127,00	0,00%
Elaboração Do Projecto Da Estrada De Talibeca /Cabinda	G.P.Cabinda	40.000.000,00	0,00%
Elaboração Estudo Proj.Exec.Abast.Água Mun.Belize/Cabinda	G.P.Cabinda	25.500.000,00	0,00%
Elaboração Projecto Da Estrada Do Yabi	G.P.Cabinda	24.784.286,00	0,00%
Elaboração Projecto Da Estrada Kungunha	G.P.Cabinda	3.251.602,00	0,00%
Elaboração Projecto Da Rua 40 Env. À Escola Saidi Mingas	G.P.Cabinda	17.683.714,00	0,00%
Elaboração Projecto Da Rua Do Intoxico	G.P.Cabinda	7.082.720,00	0,00%
Elaboração Projecto De Arruamento Da Chiweca Troço D	G.P.Cabinda	31.334.671,00	0,00%
Elaboração Projecto De Arruamento Da Chiweca Troço E	G.P.Cabinda	19.613.511,00	0,00%
Elaboração Projecto De Arruamento Da Chiweca-Troço A,B,C	G.P.Cabinda	48.867.692,00	0,01%
Elaboração Projecto De Arruamento Do Bairro 4 Fevereiro	G.P.Cabinda	28.870.833,00	0,00%
Elaboração Projecto Reab.Rua Duque De Chiazzi Em Cabinda	G.P.Cabinda	48.821.640,00	0,01%
Empreit.Reconstrução Do Campo De Fut.Tafe Município Cabinda	G.P.Cabinda	235.002.836,00	0,03%
Empreit.Remod.Sede Futeb.Club Landana Centro Estagios / Cabinda	G.P.Cabinda	23.892.976,00	0,00%
Empreitada Const.Centro Saúde Bairro Lombe Tchizo Cabinda	G.P.Cabinda	8.863.403,00	0,00%
Empreitada Const.Morgue Infecto Contagioso Cabinda	G.P.Cabinda	8.181.829,00	0,00%
Empreitada Construção Dois Blocos Operatórios Hosp.1º Maio	G.P.Cabinda	79.772.190,00	0,01%

## DEMONSTRATIVO DA DISTRIBUIÇÃO DO PIP PELO TERRITÓRIO NACIONAL

Província / Município / PA	Executor	Valor	%
Empreitada Da Reabilitação De Passeios Em Calçada Portuguesa	G.P.Cabinda	197.316.840,00	0,02%
Empreitada De Construção Do Pavilhão Multiusos Mbaca/Cabinda	G.P.Cabinda	46.473.231,00	0,01%
Empreitada De Reabilitação Do Largo Do Ambiente Em Cabinda	G.P.Cabinda	210.563.656,00	0,03%
Empreitada Paviment.Ligação En. 201 Cabassango/Hospital 28 Agt/Cabinda	G.P.Cabinda	341.914.107,00	0,04%
Empreitada Const.Inst.Forn.Incen.Hosp.Doença Infe.Contag.	G.P.Cabinda	8.666.742,00	0,00%
Est.Const.Sistema Trat.Depósito Lixo Aterro Sanitário/Cabinda	G.P.Cabinda	105.900.000,00	0,01%
Exec.Infraest.Complexo Hab.250 Casas (Água Energ.Arrua.Passeios)	G.P.Cabinda	286.048.238,00	0,04%
Execução Do Projecto De Amp.Rua Comercio Cabassango/Cabinda	G.P.Cabinda	141.951.775,00	0,02%
Fiscaliz. Macrodrenagem Cidade Cabinda- Bacia Do Lombo Lombo	G.P.Cabinda	20.900.000,00	0,00%
Fiscaliz.Concl.Emp.Requalif.Largo Aeroporto Cabinda (Fase 2)	G.P.Cabinda	22.921.618,00	0,00%
Fiscaliz.E Const.Infra-Estruturas A.Mecaniz.Agrícola/Cabinda	G.P.Cabinda	796.599,00	0,00%
Fiscaliz.E Const.Laboratório Invest.Veterinária De Cabinda	G.P.Cabinda	27.667.030,00	0,00%
Fiscaliz.E Const.R.A.15, 4kv Ext.A.M. 4 Pt/160/250 Kva/T.Zinze	G.P.Cabinda	29.575.673,00	0,00%
Fiscaliz.E Fornec.Inst.Semi-Industrial Prod.S.C.Sabonete	G.P.Cabinda	27.330.188,00	0,00%
Fiscaliz.E Reab.Do Ex.Comando 2ª Região Militar/Cabinda	G.P.Cabinda	5.149.131,00	0,00%
Fiscaliz.Emp.A Vias Terraplanagem Comp.Hab.250 Cas.Buco Ngoio	G.P.Cabinda	2.492.958,00	0,00%
Fiscaliz.Emp.Comp.Habitacional 250 Casas Buco Ngoio Varandis	G.P.Cabinda	267.960,00	0,00%
Fiscaliz.Emp.Const.Amp.Escola Pniv.Buco Ngoio Cabinda Fase 2	G.P.Cabinda	79.359.216,00	0,01%
Fiscaliz.Emp.Const.Arr.E Vias C.I.I.E.M.G.M.Hosp.Sta Catarina/Cabinda	G.P.Cabinda	30.533.785,00	0,00%
Fiscaliz.Emp.Const.Um Camp.Mult.C/ 2 Anc.Cobert.Mun.B.Zau/Cabinda	G.P.Cabinda	2.716.212,00	0,00%
Fiscaliz.Emp.Const.Um Cent.Estágio Desportivo Mbaca/Cabinda	G.P.Cabinda	84.647.084,00	0,01%
Fiscaliz.Emp.De Reabilitação Do Largo Do Ambiente Em Cabinda	G.P.Cabinda	27.651.978,00	0,00%
Fiscaliz.Emp.Exec.Rede Abast.Água Comp.Hab.250 Casas Sociais	G.P.Cabinda	642.440,00	0,00%
Fiscaliz.Emp.Forn.Inst.Equip.P/Sist.Abast.Água P/ O Cai / Cabinda	G.P.Cabinda	29.451.595,00	0,00%
Fiscaliz.Emp.Macrodrenagem Cidade Cabinda Bacia Luvassa Fase 2	G.P.Cabinda	7.607.774,00	0,00%
Fiscaliz.Emp.Pavim.Ligação 201 Cabassango Hospital 28 Agosto	G.P.Cabinda	29.142.418,00	0,00%
Fiscaliz.Emp.Req.Amb.Esp.Verdes Comp.Hab.250 Casas Buco Ngoio	G.P.Cabinda	210.540,00	0,00%
Fiscaliz.Empreit.Arranjos Exteriores Mercado São Pedro/Cabinda	G.P.Cabinda	29.109.311,00	0,00%
Fiscaliz.Empreit.Conclusão Centro Saúde Ganda Cango Cabinda	G.P.Cabinda	4.818.732,00	0,00%
Fiscaliz.Empreit.Const.Campo Futebol Localidade Tchiboco/Cabinda	G.P.Cabinda	11.569.719,00	0,00%
Fiscaliz.Empreit.Const.Mercado S.Pedro ( 2ª Fase O.Inst.Tec)	G.P.Cabinda	3.834.425,00	0,00%
Fiscaliz.Empreit.Lig.Rodov.Cabassango Buco Rio Nhama Fase I	G.P.Cabinda	14.356.233,00	0,00%
Fiscaliz.Empreit.Reabilitação Do Hospital Provincial Cabinda	G.P.Cabinda	34.316.319,00	0,00%
Fiscaliz.Empreitada Const.1 Nave 2000m 2 Parques Exposição/Cabinda	G.P.Cabinda	1.416.141,00	0,00%
Fiscaliz.Empreitada Const.Centro Saúde Bairro Tchizo Cabinda	G.P.Cabinda	5.310.208,00	0,00%
Fiscaliz.Empreitada Const.Cozinha R.L.A.Hosp.A.F.Iii Fase	G.P.Cabinda	5.282.912,00	0,00%
Fiscaliz.Empreitada Const.Hospital Bairro 1º De Maio Cabinda	G.P.Cabinda	13.539.261,00	0,00%
Fiscaliz.Empreitada Const.Morgue Hospital Vila De Lândana	G.P.Cabinda	2.783.864,00	0,00%
Fiscaliz.Empreitada Const.Morgue Infecto Contagioso Cabinda	G.P.Cabinda	982.368,00	0,00%
Fiscaliz.Empreitada De Amp.Centro Unversitário De Cabinda	G.P.Cabinda	915.732,00	0,00%
Fiscaliz.Empreitada De Const.Pavil.Multiusos Mbaca/Cabinda	G.P.Cabinda	4.720.117,00	0,00%
Fiscaliz.Empreitada Do Mercado São Pedro (1ª Fase Instalações)	G.P.Cabinda	794.681,00	0,00%
Fiscaliz.Empreitada Pavim.Ruas Complexo 250 Casas Buco Ngoio	G.P.Cabinda	5.318.190,00	0,00%
Fiscaliz.Empreitada Reab.Centro Formação Polícia Nto Cabinda	G.P.Cabinda	2.222.953,00	0,00%
Fiscaliz.Macrodrenagem Cidade Cabinda-Bacia Do Luvassa/Cabinda	G.P.Cabinda	13.705.419,00	0,00%
Fiscalização 5 Naves Para Armazens Do Gpc/Cabinda	G.P.Cabinda	43.890.000,00	0,01%
Fiscalização Da Empreitada De Construção De 250 Casas Sociais/Cabinda	G.P.Cabinda	24.177.643,00	0,00%
Fiscalização Da Empreitada De Reab.Passeios Cidade Cabinda	G.P.Cabinda	16.324.911,00	0,00%
Fiscalização Emp.Construção Vias Laterais Aeroporto Cabinda	G.P.Cabinda	56.870.446,00	0,01%



## DEMONSTRATIVO DA DISTRIBUIÇÃO DO PIP PELO TERRITÓRIO NACIONAL

Província / Município / PA	Executor	Valor	%
Fiscalização Emp.Exec.Red. Abast.Energia Comp.Hab.250 Casas Sociais/Cabinda	G.P.Cabinda	906.787,00	0,00%
Fiscalização Empreit.Reab.Estadio Municipal Do Tafe / Cabinda	G.P.Cabinda	5.213.734,00	0,00%
Fiscalização Empreitada De Reab.Passeios Calçada Portuguesa	G.P.Cabinda	17.934.493,00	0,00%
Fiscalização Vias Terciárias Município De Cabinda	G.P.Cabinda	42.310.245,00	0,01%
Fiscalz.Emp.Aquis.1 Moag.F.Trig.S.A.L.Ensac.P.Cba C.Civil	G.P.Cabinda	67.733.105,00	0,01%
Fiscalz.Empreit.Pavilhão Infec.Contag.S.C.R.L.A.R.M.Contenção Adenda	G.P.Cabinda	626.922,00	0,00%
Fornec.Inst.Gp.E.420 Kva Um R.Mt Um Pt.Bt Reab.Amp.S.Eléctrico	G.P.Cabinda	170.329.084,00	0,02%
Fornec.Proj.Equip.Mat.P/Const.Campo Fut.Localidade Tchibodo/Cabinda	G.P.Cabinda	162.169.514,00	0,02%
Fornecimento Inst.Cam.Frig.Demais Equip.Mercado S.Pedro	G.P.Cabinda	292.350,00	0,00%
Fornecimento Inst.Equip.P/Sist Abastecimento Água P/O/Cabinda	G.P.Cabinda	337.497.417,00	0,04%
Fornecimento Mobil.Decoração Do Edif.Identificação/Cabinda	G.P.Cabinda	28.728.047,00	0,00%
Macrodenagem Da Cidade De Cabinda Bacia Do Luvassa Fase 2	G.P.Cabinda	76.077.373,00	0,01%
Macrodenagem Da Cidade De Cabinda Bacia Do Luvassa Cabinda	G.P.Cabinda	164.566.898,00	0,02%
Macrodenagem Da Cidade De Cabinda-Bacia Do Lombo Lombo	G.P.Cabinda	199.804.157,00	0,02%
Obras Reab. Edif.Deleg.Prov.Justiza M. Ved.Const.Edif.Novo/Cabinda	G.P.Cabinda	35.695.231,00	0,00%
Pavilhão Infecto Contagioso C.R.L.A.R.Muros Contenção Adenda/Cabinda	G.P.Cabinda	2.922.498,00	0,00%
Pavimentação Das Ruas Dos Copmplexos De 250 Casas Bucu Ngoio	G.P.Cabinda	188.226.004,00	0,02%
Prestação Serviço Assessoria Auditoria Nas Obras Públicas	G.P.Cabinda	219.716.000,00	0,03%
Projecto De Requalificação Bairro A Victória É Certa/Cabinda	G.P.Cabinda	28.500.000,00	0,00%
Protecção Da Bacia Do Rio Lucola	G.P.Cabinda	112.500.000,00	0,01%
Reab.Da Estrada Bucu Zan/Belize/Miconge/Acesso Ao Luáli-11km	Mínuc	846.559.202,00	0,10%
Reab.Edif.Do Ex.Comando Da 2ª Região Militar/Cabinda	G.P.Cabinda	80.320.283,00	0,01%
Reab.Melhoramento Vias Acesso Bairros Perif.Cidade Cabinda	G.P.Cabinda	144.643.200,00	0,02%
Reabilitação Da Estrada Desvio Do Pove/Socoto/Dinge/Necnto	Mínuc	948.819.972,00	0,12%
Reabilitação Da Penitenciária Militar De Cabinda	Mínden	82.412.400,00	0,01%
Reabilitação Das Residências Vices Gov.Admin.Empresarial	G.P.Cabinda	20.009.325,00	0,00%
Reabilitação Delegação Provincial Finanças Cabinda	Mínfin	47.869.057,00	0,01%
Reabilitação Do Aeroporto De Cabinda	Míntrans	50.000.000,00	0,01%
Reabilitação Do Centro De Formação Polícia No Nto Cabinda	G.P.Cabinda	48.536.734,00	0,01%
Reabilitação Do Hospital Provincial De Cabinda	G.P.Cabinda	484.152.746,00	0,06%
Reabilitação Dos Passeios Da Cidade De Cabinda	G.P.Cabinda	123.005.230,00	0,02%
Reabilitação Estrada Cabassango Bucu Ngoio Zangolo Fase I/Cabinda	G.P.Cabinda	118.164.075,00	0,01%
Reabilitação Pavilhões Do Ims Para A Faculdade Medicina/Cabinda	G.P.Cabinda	290.707.924,00	0,04%
Reparação Da Via De Acesso Águas Simindele/Cabinda	G.P.Cabinda	733.462,00	0,00%
Troço Caio Guembo Sanda Massala Bulu (Alto Suni)/Cabinda	G.P.Cabinda	224.872.225,00	0,03%
<b>Cacongo</b>		<b>2.256.714.479,00</b>	<b>0,28%</b>
Aquis.Carteiras Materiais Dadático Pedagógico Mun.De Cacongo	G.P.Cabinda	21.406.351,00	0,00%
Aquisição Equip.Materiais P/Sist.Abast.Água Município Cacongo	G.P.Cabinda	9.881.830,00	0,00%
Const.Edif.Admin.R.Reab.Res.Enf.C.M.V.L.C.Ger.T.A.E.C.S.Dinge	G.P.Cabinda	7.023.263,00	0,00%
Const.Infra-Est.Instalações Especiais Apo.140c.Soc.Lândana	G.P.Cabinda	1.102.597.550,00	0,14%
Construção Esquadra Policial Comando Pol.Nac.Mun.Do Cacongo	G.P.Cabinda	7.510.909,00	0,00%
Construção Sistema De Abast.Água Potável Massabi Cacongo	G.P.Cabinda	27.942.894,00	0,00%
Contenção De Ravinas No Município De Cacongo/Cabinda	G.P.Cabinda	83.125.000,00	0,01%
Elab.Est.Proj.Exec.Const.Novas Estradas E Pontes Mun.Cacongo	G.P.Cabinda	30.000.000,00	0,00%
Elab.Est.Proj.Exec.Distrib.Energia Eléctrica Município Cacongo	G.P.Cabinda	43.750.000,00	0,01%
Elab.Est.Proj.Exec.Requalificação Bairros Município Cacongo	G.P.Cabinda	22.500.000,00	0,00%
Elaboração Estudo Proj.Exec.Abast.Água Mun.Cacongo/Cabinda	G.P.Cabinda	29.750.000,00	0,00%
Empetada Exec.Terrap.Mu.Sup.Terras Proj.140c.Mun.Cacongo	G.P.Cabinda	47.483.745,00	0,01%
Fisc.E Const.Edif.Admin.R.Reab.Res.En.F.C.M.V.L.C.Ger.Dinge	G.P.Cabinda	28.841,00	0,00%



## DEMONSTRATIVO DA DISTRIBUIÇÃO DO PIP PELO TERRITÓRIO NACIONAL

Província / Município / PA	Executor	Valor	%
Fiscaliz. Const. Sistema Abast. Água Potável Massabi Cacongo	G.P. Cabinda	12.940.758,00	0,00%
Fiscaliz. Emp. Const. Esquadra Policial Com. Pol. Nac. Mun. Cacongo	G.P. Cabinda	2.231.357,00	0,00%
Reabilitação Da Estrada Cabinda/Cacongo 2ª Fase	Minuc	802.620.000,00	0,10%
Reabilitação Do Posto Fronteiriço Do Massabi/Cabinda	Minint	5.921.981,00	0,00%
<b>Vários Municípios-Cabinda</b>		<b>3.846.800.364,00</b>	<b>0,47%</b>
Apoio Camp. Agrícolas ( Inc. Sem. Adub. Inst. Agrícolas ) Cabinda	G.P. Cabinda	38.551.213,00	0,00%
Aquis. Inst. Mont. Equip. Dest. Est. Trat. Água Buco Zau Belize/Cabinda	G.P. Cabinda	20.696.575,00	0,00%
Aquisição E Instalação De Morgues Cabinda	G.P. Cabinda	55.047.354,00	0,01%
Compart. Gpc Abertura 15 Furos Siste. Comp. Vár. Local Mun. Sede	G.P. Cabinda	5.370.446,00	0,00%
Construção De 250 Casas Sociais Mun. Interior Prov. Cabinda	G.P. Cabinda	397.752.525,00	0,05%
Elab. Est. Proj. Executivos P/Const. Novas Estradas E Pontes/Cabinda	G.P. Cabinda	110.000.000,00	0,01%
Elab. Plano Director Integrado Cda Land. A. Limit. (Inclui. Cart)	G.P. Cabinda	139.782.100,00	0,02%
Emp. Exec. 61 Furos Água Várias Localidades Província Cabinda	G.P. Cabinda	433.758.978,00	0,05%
Fiscal. Cont. Aq. Inst. Mont. Eq. De Sist. E. Trat. Água Buco Zau Belize	G.P. Cabinda	1.783.159,00	0,00%
Fiscaliz. Emp. Const. 250c. Soc. Mun. Interior Prov. Cidade (140 P/C 60)	G.P. Cabinda	22.861.196,00	0,00%
Fiscaliz. Emp. Const. Laborat. Análises Qual. Água Rec. Marinhas	G.P. Cabinda	9.184.201,00	0,00%
Reab. Ampl. Redes At Mt Bt E Ip Reg. Cab. Lândana-Adenda 2	Minea	862.592.357,00	0,11%
Reab. Estr. Cacongo/Dinge/B. Zau/Sang. Mongo + Acesso Necuto/Minuc	Minuc	939.294.720,00	0,12%
Reabilitação E Ampliação Das Redes Mt, Bt E Ip Da Reg. De Cabinda E Lândana	Minea	810.125.540,00	0,10%
<b>Estrutura Central</b>		<b>263.098.961.053,00</b>	<b>32,38%</b>
<b>Estrutura Central</b>		<b>127.973.437.793,00</b>	<b>15,75%</b>
A.H. Caculo Cabaça/Minea	Minea	35.642.574,00	0,00%
A.H. Lauca Desvio Do Rio E Projecto Básico Est. Geot/Minea	Minea	5.081.737.358,00	0,63%
Actualização Das Cartas Hidograficas / Mintransp	Mintrans	49.000.000,00	0,01%
Adenda Ao Contrato De Reab. Do Cfl Bungo Baia/Mintrans	Mintrans	100.000.000,00	0,01%
Agricultura Familiar Orientada P/Mercado-Mosap	Minader	1.381.800.000,00	0,17%
Ampliação Capac. Reserv. Água Cid. Maianga Viana Benf. I (Estudos)/Minea	Minea	128.000.000,00	0,02%
Ampliação Da Capac. Reser. Águas Maianga Viana Benfica 1/Minea	Minea	103.950.000,00	0,01%
Apet. Dos Centros Provinciais De Aconselhamento Familiar	Minfpm	50.000.000,00	0,01%
Apetrechamento Da Clínica De Medicina No Trabalho/Mapess	Mapess	137.916.000,00	0,02%
Apoio Comunidades Piscatórias/Minaderp	Minader	50.400.000,00	0,01%
Apoio Criação Inst. E Renovação De Unid. I&D/Mincit	Minesct	100.000.000,00	0,01%
Apoio Sector Do Ambiente (Bad)	Minamb	385.600.000,00	0,05%
Aquis. 10 Navios Pesca Linha 1 Navio Porão 5 Navios Patrul. 1 Barco	Minader	532.000.000,00	0,07%
Aquis. De Kits P/ Partos, Cesar. E Parteiras Tradicionais/Minsa	Minsa	35.999.996,00	0,00%
Aquis. 435 Camiões Frig. Isotér. Carga Geral Peixe Conge. Sec. Sal	Minader	1.112.000.000,00	0,14%
Aquis. E Instalação De Equip. Na Rede Nac. De Laboratórios/Minsa	Minsa	110.000.000,00	0,01%
Aquisição De 3 Rebocadores Multifuncionais/Mintrans	Mintrans	2.567.374.400,00	0,32%
Aquisição De 4 Catamarãs/Mintrans	Mintrans	2.040.000.000,00	0,25%
Aquisição De 5 Estações Completas De 50 Kw Sis. Rad. Geradores	Mcs	60.800.000,00	0,01%
Aquisição De Equip. P/ Cinco Centros Prov. De Hemodiálises	Minsa	169.499.999,00	0,02%
Aquisição De Equip. P/ Instalação De Gases Mediciniais/Minsa	Minsa	53.926.365,00	0,01%
Aquisição De Equipamento De Informática/Med	Med	122.500.000,00	0,02%
Aquisição De Equipamentos De Rededifusão Para A Tpa	Mcs	160.940.000,00	0,02%
Aquisição De Equipamentos Diversos P/O Ministério Da C. Social	Mcs	56.727.100,00	0,01%
Aquisição De Equipamentos Diversos Para A Tpa	Mcs	86.251.200,00	0,01%
Aquisição De Equipamentos E Material Ortopédico/Minsa	Minsa	205.926.364,00	0,03%
Aquisição De Equipamentos Para Rna Malanje	Mcs	30.000.000,00	0,00%

## DEMONSTRATIVO DA DISTRIBUIÇÃO DO PIP PELO TERRITÓRIO NACIONAL

Província / Município / PA	Executor	Valor	%
Aquisição De Equipamentos Soc.De Req.Do Cazenga E Sambizanga		2.170.118.093,00	0,27%
Aquisição De Equipamentos Tpa Cefogor	Mcs	30.000.000,00	0,00%
Aquisição De Estúdios Para O Edifício Sede Do Kuando Kubango	Mcs	31.701.000,00	0,00%
Aquisição De Material Circulante Para Os C.F.Angola	Mintrans	8.136.572.160,00	1,00%
Aquisição De Material De Hidrocefalia/Minsa	Minsa	130.000.000,00	0,02%
Aquisição De Peças Acessórios Sobressalente Abamat/Mintransp	Mintrans	168.900.000,00	0,02%
Aquisição E Instalação De 16 Rádios Comunitários / Mcs	Mcs	551.611.200,00	0,07%
Aquisição E Mont.De Equip.Diverso P/O Centro Emissor Do Uíge	Mcs	15.000.000,00	0,00%
Aquisição Instalações No Edifício Instituto Geog. Cadastral Angola	D.N.Alfândegas	1.500.000.000,00	0,18%
Aquisição Instalações No Edifício Muxima Plaza	D.N.Alfândegas	1.000.000.000,00	0,12%
Aquisição Máquinas Equip.Obras Públicas Inea( Igetec)/Minuc	Minuc	121.345.558,00	0,01%
Aquisição Software Integrado De Gestão Tcul	Mintrans	45.000.000,00	0,01%
Aquisição Tratores Recup.Máquinas Edif.Ofic.Form.Tec.Mecanagros	Minader	1.380.711.693,00	0,17%
Arquivo Nacional (Estantes Móveis)	Mincult	64.000.000,00	0,01%
Assist.Técnica E Consult.Manutenção Do Sist.Electrico/Minea	Minea	252.769.736,00	0,03%
Assistência Técnica Operação E Gestão De Sistema Abast.Água	Minea	218.554.875,00	0,03%
Avicultura Familiar Orientada P/ O Mercado/Minagri	Minader	997.296.166,00	0,12%
Barcos Investigação Fiscalização Pesqueira/Minaderp	Minader	3.474.933.216,00	0,43%
Comissão Nac.P/Imple.Prog.Nac.Do Urban.E Habitação/Minuc		57.217.954,00	0,01%
Conclusão Hoteis Escola (Luanda Benguela E Lubango)	Minht	70.000.000,00	0,01%
Const.Centros Formação Prof. Dos Caminhos De Ferro De Angola/Mintrans	Mintrans	712.000.000,00	0,09%
Const.Das Pistas De Rolagem C, C1 E C2 No Aerop. 4 De Fevereiro/Mintrans	Mintrans	300.000.000,00	0,04%
Const.De Inf.Estruturas De Requalific. Cazenga E Sambizanga		7.078.243.860,00	0,87%
Const.Do Centro De Produção De Calai, Dirico, Rivungo E Cuanguar	Mcs	40.000.000,00	0,00%
Const.Do Centro De Produção Do Luau.Luchazes E Lumbal.Nguimbo	Mcs	30.000.000,00	0,00%
Const.Do Novo Edif.Sede De Manut.Do Centro Emissor Am Soyo	Mcs	61.600.000,00	0,01%
Const.E Apet.Consultas Externas E Cuid.Intensivos (Hosp.Benguela)	Minsa	300.000.000,00	0,04%
Const.Eta Dande (Capari E Sist.Associado) / Minea (Estudos)	Minea	112.500.000,00	0,01%
Const.Eta Sequele E Sist.Associado / Minea ( Estudos )	Minea	156.000.000,00	0,02%
Const.Sist.Adução Dist.Eta Quilonga Grand.Sist.Dist.Associado/Minea	Minea	1.102.605.091,00	0,14%
Construção 19.160 Habitações Sociais/Minuc		6.752.488.275,00	0,83%
Construção Da Casa Da Juventude 3ª Fase	Minjd	36.215.500,00	0,00%
Construção De 20 Edifícios De 16 Apt.Cada P/Reab.Dos Edif.Degradados		889.200.000,00	0,11%
Construção De 5 Edas E Uma Escola/Mina	Minader	698.545.961,00	0,09%
Construção De Bases Operacionais E Moderniz.Da Tcul/Mintrans	Mintrans	500.000.000,00	0,06%
Construção De Cinco Centros De Formação Profissional Do Minop	Minuc	1.054.981.725,00	0,13%
Construção De Novos Centros De Distribuição (Estudos)/Minea	Minea	126.000.000,00	0,02%
Construção De Novos Centros De Distribuição/Minea	Minea	13.000.000,00	0,00%
Construção De Terminais Marítimos E Terrestre/Mintrans	Mintrans	700.000.000,00	0,09%
Construção De Terminais Rodoviários/Mintrans	Mintrans	112.500.000,00	0,01%
Construção Delegação Aduan. Mercadorias Contentoriz.P/Grupagem	D.N.Alfândegas	72.400.500,00	0,01%
Construção Do Aerogare Aeroporto Saurimo/Mintransp	Mintrans	300.000.000,00	0,04%
Construção Do Centro De Informação Das Nações Unidas/ Cms	Mcs	92.169.000,00	0,01%
Construção Do Centro De Produção Da Tv-Camama-Lc China/Mcs	Mcs	1.456.873.000,00	0,18%
Construção Do Edifício Da Rádio Luanda /Mcs	Mcs	74.970.000,00	0,01%
Construção Do Novo Centro Emissor De Ondas Médias De Malanje	Mcs	18.000.000,00	0,00%
Construção Do Novo Edifício Sede Da Rádio Viana	Mcs	74.480.000,00	0,01%
Construção Do Quartel De Bombeiros Na Zona Economica Especial / Minuc	Minuc	40.130.500,00	0,00%
Construção Do Sist.Adução Dist.Prin.Ass.Eta Bitá (Estudos)/Minea	Minea	267.980.000,00	0,03%

## DEMONSTRATIVO DA DISTRIBUIÇÃO DO PIP PELO TERRITÓRIO NACIONAL

Província / Município / PA	Executor	Valor	%
Construção E Apet.Do Inst.Superior De Log.E Transp./Mintransp	Mintrans	800.000.000,00	0,10%
Construção E Apetrechamento Casa De Abrigo De Vítimas De Violência	Minfpm	45.000.000,00	0,01%
Construção E Apetrechamento Centro De Aconselha. Familiar De Referência	Minfpm	40.000.000,00	0,00%
Construção E Apetrechamento Da Academia Nacional De Inteligência	S.I.E	1.525.081.227,00	0,19%
Construção E Apetrechamento Da Escola Do I E Ii Ciclo/Zaire	Med	295.783.600,00	0,04%
Construção E Instalação Da Direcção Nacional Do Pav/Minsa	Minsa	138.742.869,00	0,02%
Construção E Instalação Do Centro Provincial De Sangue/Minsa	Minsa	19.857.024,00	0,00%
Construção Eta Dande (Capari E Sistema Associado)/Minea	Minea	167.062.500,00	0,02%
Construção Eta Sequele E Sistema Associado/Minea	Minea	133.625.000,00	0,02%
Construção Fabrica De Escarçamento Fiação Algodão	Mgmi	995.500.000,00	0,12%
Construção Reabilitação Campos Futebol	Minjd	152.425.817,00	0,02%
Construção Se Chicala (Fase 1) / Minea	Minea	220.003.356,00	0,03%
Construção Sist.Adução E Distr.Eta Quil.Grande Estudos)/Minea	Minea	206.000.000,00	0,03%
Construção Sistema 4 (Beta ) E Sistema Associado/Minea	Minea	1.249.661.358,00	0,15%
Consultoria E Fiscalização Da Academia Nacional De Inteligência	S.I.E	169.453.469,00	0,02%
Criação Da Base De Dados Estatísticos Sobre O Género/Minfam	Minfpm	50.000.000,00	0,01%
Delimitação E Demarcação Dos Espaços Marítimos De Angola	Minden	300.000.000,00	0,04%
Elab. Dos Planos Prov.De Ordenamento Do Território/Minuh	Minuc	18.282.106,00	0,00%
Elab. Estudos Proj. P/Implementação Do Plano Director/Minnti	Minnti	40.300.000,00	0,00%
Elab.De Estudosp/A Migração De Transmissão Anal.P/Tramis. Digital/Mtti	Minnti	154.440.000,00	0,02%
Elab.Estudos P/Desen. Centros De Exc.P/Red.Mort.Materno Infantil	Minsa	28.500.000,00	0,00%
Elaboração De Estudos Projecto E Fiscalização/Minea	Minea	461.797.593,00	0,06%
Elaboração De Estudos, Projectos E Ficalização/Minamb	Minamb	45.000.000,00	0,01%
Elaboração De Estudos, Projectos E Fiscalização/Cgpn	C.G.P.N	45.000.000,00	0,01%
Elaboração De Estudos, Projectos E Fiscalização/Macvp	Minacvg	45.000.000,00	0,01%
Elaboração De Estudos, Projectos E Fiscalização/Mapess	Mapess	45.000.000,00	0,01%
Elaboração De Estudos, Projectos E Fiscalização/Mgmi	Mgmi	45.000.000,00	0,01%
Elaboração De Estudos, Projectos E Fiscalização/Minco	Minco	45.000.000,00	0,01%
Elaboração De Planos Directores De Desenv.Local/Minaderp	Minader	60.000.000,00	0,01%
Elaboração De Projectos, Estudos E Fiscalização/Minesct	Minesct	676.625.000,00	0,08%
Elaboração Est.Proj.Expansão Capacidade Transp.Energia/Minea	Minea	1.778.648.702,00	0,22%
Equipamento Fotovoltaico P/ Cent. De Saúde E Hosp. Rurais/Minsa	Minsa	17.978.765,00	0,00%
Estrategia Desenvolvimento Agro-Industria	Mgmi	22.500.000,00	0,00%
Estrategia E Programa Nacional De Gestão De Residuos	Minamb	88.400.000,00	0,01%
Estratégia Nacional De Desenvolvimento Urbano/Minuc	Minuc	87.750.000,00	0,01%
Estudo Construção Apetrechamento Pavilhões Multi Usos/Minjud	Minjd	10.200.000,00	0,00%
Estudo E Construção Centros Comunitários P/Juventude	Minjd	25.920.000,00	0,00%
Estudo E Proj.P/Const-Da Ligação Do Cfb/Luac/Cazombo/Mintrans	Mintrans	10.000.000,00	0,00%
Estudo E Projecto P/Desenvolvimento Sociedade De Informação	Minnti	39.000.000,00	0,00%
Estudo P/Desenv.Atlas Epidemiológico Clínico Car.Nac.Saúde	Minsa	23.750.000,00	0,00%
Estudo P/Implant.Call Center Nac.Priv.Telecomunicações	Minsa	28.500.000,00	0,00%
Estudo P/Mapeamento Ventos-Aval.Poten.Eólico De Angola/Minea	Minea	268.770.826,00	0,03%
Estudo Projecto E Reabilitação Do Edificio Sede Do Macvp	Minacvg	76.000.000,00	0,01%
Estudos Construção Centro Recuperação Física Alta Competição	Minjd	33.250.000,00	0,00%
Estudos Construção Do Novo Porto De Cabinda/Mintrans	Mintrans	750.000.000,00	0,09%
Estudos Construção Parque Campismo Juventude/Minjud	Minjd	45.000.000,00	0,01%
Estudos Construção Plataforma Logística Malanje / Mintransp	Mintrans	76.000.000,00	0,01%
Estudos De Planos Gerais De Bacias Hidrográficas/Minea	Minea	345.262.500,00	0,04%
Estudos E Fiscalização De Projectos/Minsa	Minsa	645.629.810,00	0,08%



## DEMONSTRATIVO DA DISTRIBUIÇÃO DO PIP PELO TERRITÓRIO NACIONAL

Província / Município / PA	Executor	Valor	%
Estudos E Projectos Novos Campus Universitários(Kat,K. Vita, Jes,Mand)/Minuc	Minuc	972.000.000,00	0,12%
Estudos E Projectos P/Desenv.Dos Serviços Das Comunicações	Mintti	40.040.000,00	0,00%
Estudos E Projectos P/Desenv.Dos Serviços Meteor.E Geofisica	Mintti	26.754.000,00	0,00%
Estudos E Projectos Para A Criação De Parques Gráficos	Mcs	54.374.250,00	0,01%
Estudos E Projectos Para A Escola Nacional Do Comércio	Minco	50.000.000,00	0,01%
Estudos Fiscalização Construção Serviços Provinciais Ine	Minplan	25.000.000,00	0,00%
Estudos Para A Reabilitação Da Escola Mutu Ya Kevela/ Med	Med	58.800.000,00	0,01%
Estudos Para Aquisição De Laboratórios	Med	180.000.000,00	0,02%
Estudos Para Construção Da Sede Da Rádio Escola/ Mcs	Mcs	79.800.000,00	0,01%
Estudos Para Criação Do Instituto Superior Ciên. Comun. Social	Mcs	31.360.000,00	0,00%
Estudos Projectos Fiscalização Planos Directores/Mintransp	Mintrans	142.500.000,00	0,02%
Estudos Projectos Fiscalização/Grn	G.R.N	307.333.240,00	0,04%
Estudos Projectos Fiscalização/Mat	Mat	45.000.000,00	0,01%
Estudos Projectos Fiscalização/Minfin	Minfin	20.000.000,00	0,00%
Estudos Projectos Fiscalização/Scm	Scm	25.000.000,00	0,00%
Estudos Projectos Reab. Complexo Piscina Alvalade/Minjud	Minjd	9.650.000,00	0,00%
Estudos Projectos.Const. Edif. Equip. Prod.Documentos Alta Segurança	Scm	53.200.000,00	0,01%
Estudos S/Estab. Do Ponto De Interlig. Nac.Ipc(Pin-Ip)/Mtti	Mintti	210.600.000,00	0,03%
Estudos Telecomunicações Informática Minjus	Minjus	75.000.000,00	0,01%
Estudos, Projectos E Ficalização/Mcs	Mcs	31.500.000,00	0,00%
Estudos, Projectos E Fiscalização-Pescas/Minaderp	Minader	20.000.000,00	0,00%
Estudos, Projectos E Fiscalização/Minars	Minars	45.000.000,00	0,01%
Estudos, Projectos E Fiscalização/Minfam	Minfpm	20.000.000,00	0,00%
Estudos, Projectos E Fiscalização/Minhotur	Minht	20.000.000,00	0,00%
Estudos, Projectos E Fiscalização/Minjud	Minjd	45.000.000,00	0,01%
Estudos, Projectos E Fiscalização/Sise	Sinfo	45.000.000,00	0,01%
Estudos, Projectos Fiscalização/Minjus	Minjus	45.000.000,00	0,01%
Expa. Mod. Cent. Fisc. Radiol. Lda Inclu. Cons. Novo. Edef. Inf -Est. Apoio	Mintti	1.000.000.000,00	0,12%
Fiscaliz.Acções Complem-Proj.Inseridos L.C.China/Águas (Fase 1)	Minea	115.000.000,00	0,01%
Fiscaliz.E Gestão Dos Proj.Referentes A Sociedade Da Informação	Mintti	39.000.000,00	0,00%
Fiscaliz.Proj.Abast.Água Prov.Luanda (Pacotes 1, 2, 3 E 4)	Minea	509.668.423,00	0,06%
Fiscaliz.Projectos Inseridos L.C.China/Águas ( Fase 2 )	Minea	322.000.000,00	0,04%
Fiscalização Construção Novo Edifício Do Ine	Minplan	206.496.800,00	0,03%
Fiscalização Do Porto Do Lobito/Mintrans	Mintrans	317.864.680,00	0,04%
Fiscalização Dos Projectos Referentes Aos Serviços Postais	Mintti	36.400.000,00	0,00%
Fiscalização Empreitadas De Abast.Água E Sanamento/Minea	Minea	538.021.199,00	0,07%
Fiscalização Proj.Inserid.L.C.China / Electric - Fase 3 / Minea	Minea	302.832.075,00	0,04%
Fiscalização Proj.Inseridos L.C.China/Elect.(Ac. Compl.)-Fase 1 /Minea	Minea	16.491.681,00	0,00%
Fiscalização Projectos Linhas Crédito China E Polónia	Minader	90.000.000,00	0,01%
Fiscalização Realojamento Favela Av. Agostinho Neto/Minuc		19.950.000,00	0,00%
Formação De Técnicos Para Museus E Animadores Culturais	Mincult	10.500.000,00	0,00%
Formação De Especialistas Em Busca E Salv.Marítimo/Mintrans	Mintrans	100.000.000,00	0,01%
Formação De Quadros Aeronáutica	Mintrans	50.000.000,00	0,01%
Formação E Capacitação Dos Quadros Do Ihsma/Mintrans	Mintrans	50.000.000,00	0,01%
Formação E Capacitação Dos Trabalhadores Do Mtti	Mintti	13.000.000,00	0,00%
Formulação Da Política Nacional Do Género / Munfam	Minfpm	25.000.000,00	0,00%
Forn. Equip. Mat. Log. Assistência Hosp. Ambul. E Banco De Urgência	Minsa	85.339.824,00	0,01%
Fornecimento De Uma Doca Flutuante De 70m Em Luanda/Minaderp	Minader	268.500.000,00	0,03%
Fornecimento Equipamentos Oficinas-Abamat/Mintrans	Mintrans	200.000.000,00	0,02%



## DEMONSTRATIVO DA DISTRIBUIÇÃO DO PIP PELO TERRITÓRIO NACIONAL

Província / Município / PA	Executor	Valor	%
Funcionamento Das Novas Instituições Do Ensino Superior	Minesct	100.000.000,00	0,01%
Gestão Integrada Terras Unidas De Angola	Minamb	35.000.000,00	0,00%
Habilidade Básica / Minfam	Minfpm	10.000.000,00	0,00%
Implementação De Sistemas De Energia Solar/Min. Energia	Minea	546.975.000,00	0,07%
Implementação De Uma Rede Multi Serviços Fase 2	Mintti	4.802.385.999,00	0,59%
Implementação Do Projecto Siga / Mintransp	Mintrans	70.000.000,00	0,01%
Informatização De 70 Escolas Secundárias / Med	Med	124.870.041,00	0,02%
Informatização Sistema De Licenciamento Pessoal Aeronáutico/Mintrans	Mintrans	80.000.000,00	0,01%
Informatização Sistema De Testes Pessoal Aeronáutico/Mintrans	Mintrans	37.500.000,00	0,00%
Inst.Sist.De Contr.Aces.Perim.Aerop.4 Fev.Vedaç.Gaur./Mintrans	Mintrans	750.000.000,00	0,09%
Instalação De Centrais De Britagem/Minuc	Minuc	183.750.000,00	0,02%
Instalação E Gestão De Balanças Rodoviárias/Minuc	Minuc	445.900.000,00	0,05%
Legis Palops Minjus	Minjus	30.000.000,00	0,00%
Ligação Se Chicala-Kinaxixi-Edel / Minea	Minea	395.704.008,00	0,05%
Limpeza Desmatção E Loteamento De Auto Const.Dirigida/Minuc	Minuc	175.500.000,00	0,02%
Lt 60 Kv Se Zee Zango Ene/Minea	Minea	453.156.638,00	0,06%
Melhoria Red.Dist.Água / Zon.Altas Cid.Luanda Zi. Viana (Adenda)	Minea	2.427.085.778,00	0,30%
Modernização Da Rede Vsat-Inatel/Miii	Mintti	131.249.300,00	0,02%
Modernização Sistema Meteog.Ajuda Navegação Aérea/Mintransp	Mintrans	300.000.000,00	0,04%
Monitoramento De Estrads E Pontes/Minuc	Minuc	219.879.740,00	0,03%
Monotorização Da Qualidade Da Água/Minea	Minea	70.000.000,00	0,01%
Montagem De Pontes Metálicas/Minuc	Minuc	196.000.000,00	0,02%
Nova Central Termica -Namibe(80mw)Minea	Minea	638.550.000,00	0,08%
Novos Sist.Sedes Municip.Abast.Melhoria Dist.Água / Minea	Minea	2.151.765.000,00	0,26%
Obras Para Instalação De 10 Torres/ Mcs	Mcs	61.000.000,00	0,01%
Okavango Zambezi/Kaza-Tfca	Minht	99.884.600,00	0,01%
Operação E Manutenção Das Infra-Estruturas E Equip.Da Urbaniz.Nova Vida		104.811.450,00	0,01%
Partic.Angola Sist.Cabos Submar.Interligação Nacional	Mintti	351.000.000,00	0,04%
Plano De Acção Imediata P/Luena, Menongue E Mbaza Congo	Minea	594.000.000,00	0,07%
Plano De Apoio Às Comunidades Rurais/Min. Agricultura	Minader	2.913.461.106,00	0,36%
Plano De Desenvolvimento Da Camabateka/Minaderp	Minader	260.100.000,00	0,03%
Plano Director Justiça	Minjus	200.000.000,00	0,02%
Pontes Molhada Talatona/Minuc	Minuc	18.750.000,00	0,00%
Prog. Comp. De Luanda-Reab. Rua Alipio Macuéria/Minop	Minuc	642.344.589,00	0,08%
Programa De Assistência Técnica Para Dna (Cooperação Cubana)	Minea	180.000.000,00	0,02%
Programa De Investigação Científica	Mincult	3.500.000,00	0,00%
Programa Especial De Reabilitação De Pontes	Minuc	1.582.800.000,00	0,19%
Proj. Implem. Prog. Estudos E Capacit. Desenv. Sustentável/Minuc	Minuc	28.161.193,00	0,00%
Projecto Angosat Const. Lanç. De Um Satélite Doméstico/Mintti	Mintti	2.386.150.000,00	0,29%
Projecto Angola Forum 2	Mintti	27.300.000,00	0,00%
Projecto De Apoio À Investigação Científica	Minesct	100.000.000,00	0,01%
Projecto De Aquisição De Auto-Batoneiras E Equip.Adicionais	Minuc	485.643.750,00	0,06%
Projecto De Desenv. Institucional Do Sector De Águas(Bm/Pdisa)	Minea	600.000.000,00	0,07%
Projecto De Modernização De Rede Geodésica Nacional/Minuc	Minuc	43.875.000,00	0,01%
Projecto De Reabilitação E Ou Ref. Estruturas Edifícios Degradados/ Minuc		1.317.970.899,00	0,16%
Projecto De Requalificação Ens.(Proj.Ofis/Med)	Med	365.000,00	0,00%
Projecto Educação Ii- Acções Complementares	Med	419.700.000,00	0,05%
Projecto Gestão Macroeconómica-Emta/Bm/Minplan	Minplan	830.042.175,00	0,10%
Projecto Tadiram Func. Adicional Sist. Gest. Suporte/Mintti	Mintti	119.572.050,00	0,01%

## DEMONSTRATIVO DA DISTRIBUIÇÃO DO PIP PELO TERRITÓRIO NACIONAL

Província / Município / PA	Executor	Valor	%
Reab. Da Estrada Tchimbemba/Chiange-Kamal Do Chiange/Minop	Minuc	988.622.945,00	0,12%
Reab.Complementar Da Escola Técnica De Professores De Saúde/Luanda	Minsa	56.000.000,00	0,01%
Reab.E Reforço Dos Sist.De Abast.Água De Caxito/Minea	Minea	1.195.425.000,00	0,15%
Reab.Modernização Das Oficinas Dos C.F De Angola/Mintrans	Mintrans	3.505.786.900,00	0,43%
Reabilitação Apetrechamento Direcção Cooperação Bilateral	Mirex	24.500.000,00	0,00%
Reabilitação Centro Medecina Desportiva	Minjd	177.450.000,00	0,02%
Reabilitação Das Infra-Estruturas De Telecom.(Prit)/Mintti	Mintti	753.718.143,00	0,09%
Reabilitação De Estações Hidrométricas/Minea	Minea	84.429.675,00	0,01%
Reabilitação De Infraestrutura Ministério Dos Transportes	Mintrans	442.013.837,00	0,05%
Reabilitação Do Centro Emissor Dos Molenvos	Mcs	15.003.600,00	0,00%
Reabilitação Do Edifício Centro Emissor Do Kuando Kubango	Mcs	8.000.000,00	0,00%
Reabilitação Do Edifício Sede Da Rna Moxico	Mcs	70.000.000,00	0,01%
Reabilitação Dos Postos De Seccionamento / Minea	Minea	372.563.217,00	0,05%
Reabilitação E Modernização Da Se Camama/Minea	Minea	220.120.853,00	0,03%
Reabilitação E Modernização Da Se Viana/Minea	Minea	463.303.446,00	0,06%
Reabilitação E Modernização Das Se Cazenga/Minea	Minea	462.775.074,00	0,06%
Realojamento Favela Av. Agostinho Neto /Minuc		427.500.000,00	0,05%
Recup.Sala Inform. Geológico Mineiro Moder. Cadastro Mineiro	Mgmi	80.000.000,00	0,01%
Rede De Distribuição Lar Do Patriota/Minea	Minea	218.000.000,00	0,03%
Rede Distribuição Lar Do Patriota / Minea (Estudos)	Minea	118.000.000,00	0,01%
Reestruturação Do Inavic, Sistema Rádios E Formação/Mintrans	Mintrans	240.000.000,00	0,03%
Ref.E Ampliação Da Rede Novas Centralidades/Minea	Minea	506.970.196,00	0,06%
Reforma E Fornec.Equip.E Mat.P/O Laborat.Farmacéutico/Luanda	Minsa	17.891.509,00	0,00%
Reforço Capa.Termoeléctrica Luanda Emerg. (Lotes 1 2 3 4) / Minea	Minea	1.970.576.678,00	0,24%
Reforço Capac.Termoelect.Luanda-Emergência Fiscalização/Minea	Minea	132.300.000,00	0,02%
Reforço Capac.Termoelect.Luanda Emergência Interligação/Mine	Minea	1.189.577.242,00	0,15%
Reforço Da Capacidade Institucional/Minhotur	Minco	50.000.000,00	0,01%
Reforço Da Qualidade De Ensino Secundário	Med	182.500.000,00	0,02%
Reforço Sist.Abast.Melh.Dist.Água Cid.Luanda Pacote 1 Adenda/Minea	Minea	3.079.297.271,00	0,38%
Refundação Da E.N.A.N.A	Mintrans	400.000.000,00	0,05%
Refundação Da Taag/Mintrans	Mintrans	200.000.000,00	0,02%
Registo Nacional Aeronáutico/Mintrans	Mintrans	90.000.000,00	0,01%
Requalificação Do Museu Do Dundo	Mincult	350.000,00	0,00%
Se 60/15 Kv Samba (Estudos) Edel/Minea	Minea	811.908.737,00	0,10%
Se 60/15 Kv Angola Cuba (Estudos) Edel/Minea	Minea	515.507.532,00	0,06%
Se 60/15 Kv Capari (Estudos) Edel/Minea	Minea	800.613.450,00	0,10%
Se 60/15 Kv Km 44 Ene/Minea	Minea	512.265.600,00	0,06%
Se 60/15 Kv Victória É Certa Certa (Estudos) Edel/Minea	Minea	543.965.262,00	0,07%
Sistema De Gestão Informatizada Do Mintrans	Mintrans	250.000.000,00	0,03%
Sistema De Informação De Apoio Ao Siac	Mapess	137.324.232,00	0,02%
Sistema Integrado Motorizado Tráfego Rodoviário/Mintrans	Mintrans	300.000.000,00	0,04%
Sistema Inteligente Bilhética Tcul /Mintransp	Mintrans	350.000.000,00	0,04%
Sistema Nacional De Informação Territorial	Minuc	142.189.965,00	0,02%
<b>Varios Municipios-Nacional</b>		<b>135.125.523.260,00</b>	<b>16,63%</b>
Actualização E Execução De Cart.Sedes Vilas E Prov.Escalas 1.200 E 1.1.1000	Minuc	28.565.466,00	0,00%
Acções Complementares C/ Vista A Modernização De Perímetros Irrigados	Minader	611.005.440,00	0,08%
Ampliação 29 Lojas Nosso Super	Min.Economia	357.819.072,00	0,04%
Ampliação Da Capacid. De Armaz. Centrais De Emulsão Benguela E Namibe	Minuc	559.687.500,00	0,07%
Apoio Institucional Do Mtti	Mintti	65.499.850,00	0,01%

## DEMONSTRATIVO DA DISTRIBUIÇÃO DO PIP PELO TERRITÓRIO NACIONAL

Província / Município / PA	Executor	Valor	%
Aquis. E Mont.Equip. Csr No Sist.Control Tensão Lt S400e220kv/Minea	Minea	916.249.427,00	0,11%
Aquisição De 6 Lanchas Rápidas P/Buscas E Salvam. Marítimo	Mintrans	1.378.814.400,00	0,17%
Aquisição De Bibliografia P/Todas Bibliotecas Das I E S	Minesct	300.000.000,00	0,04%
Aquisição De Clínicas Móveis E Motorizadas	Minsa	214.659.697,00	0,03%
Aquisição De Mobiliário Escolar/Nacional	Med	180.000.000,00	0,02%
Aquisição De Pontes Metálicas Rodoviárias (Centurion)	Minuc	115.236.997,00	0,01%
Aquisição Equipamento Entrepósito Logístico	Min.Economia	163.886.990,00	0,02%
Assistência Técnica Para Reforço Da Capacidade Institucional/Minuc	Minuc	52.000.000,00	0,01%
Beneficiação E Ressagem Das Ruas Da Cidade De Caxito, Uíge E Negage	Minuc	1.469.003.200,00	0,18%
Con.Form.Entr.Inst.Enc.Entr.Func.Man.Proj.3 R.Leste(L.N.L.S.Mal E Mox)	Minntti	285.022.285,00	0,04%
Conc.Form.Entr.Inst..Enc.Entr.Func. E Man.Pr.2 R.L./Bié/K.K./Cun/Hui/Nam	Minntti	129.865.000,00	0,02%
Const.Auto E.Lda/Soyo-P.3(E.C.Nzeto 8km)+T.C.I.En100(31km)	Minuc	1.102.768.000,00	0,14%
Const.Auto-Estrada Luanda/Soyo Pacote 4 Ponte/Rio Mbridge	Minuc	1.363.782.000,00	0,17%
Const.P.Obras Art.Esp.It.Caála Cac-Troço Neg/Cacu.Prov.Huila/Minuc	Minuc	487.480.995,00	0,06%
Const.P.Obras Art.Esp.Itsn.Samcaj-Vi.T-Uian.Q.V.Alegre K.Norte/Minuc	Minuc	513.168.180,00	0,06%
Construção Apetrechamento 3 Serviços Provinciais Ine	Minplan	140.000.000,00	0,02%
Construção Auto Estrada Luanda/Soyo-Pac. 7 (Ob.Arte Integ.Troço Nzeto/Soyo)	Minuc	1.197.000.000,00	0,15%
Construção Centros Manutenção Regionais(B gla,Mal,Hua,Huila/Mintrans	Mintrans	250.000.000,00	0,03%
Construção Da Auto Estrada Luanda/Soyo-Pacote 5 (Km 8+ 800 Ao Km 104+800)	Minuc	1.197.000.000,00	0,15%
Construção Da Auto Estrada Luanda/Soyo-Pacote 6 (Km 104+800 Ao Km 149+300)	Minuc	1.197.000.000,00	0,15%
Construção De 8 Entrepósitos Frigoríficos/Mina	Minader	901.767.500,00	0,11%
Construção De Edifícios No Âmbito Do Protocolo De Lusaka	Minuc	1.087.320.000,00	0,13%
Construção E Reabilitação Dos Edifícios Dos Governos Provinciais	Minuc	585.000.000,00	0,07%
Construção E Reabilitação Dos Palácios Dos Governadores	Minuc	585.000.000,00	0,07%
Construção E Reabilitação Edifícios Das Adm. Com. E Resid. Administradores	Minuc	468.000.000,00	0,06%
Construção E Reabilitação Edifícios Das Admin.Mun.E Resid. Administradores	Minuc	468.000.000,00	0,06%
Construção Lojas Proximidade	Min.Economia	636.122.794,00	0,08%
Construção Matadouro Indust.K.Sul E Modulares Lunda E Malanje	Minader	420.000.000,00	0,05%
Construção Mercados Municipais	Min.Economia	1.027.221.879,00	0,13%
Construção Nova P.S/Rio Kuanza B.K.Iten.Luanda-Lob.Est.En 100/Minuc	Minuc	529.200.000,00	0,07%
Construção Nova P.S/Rio Longa,Iten.Cab.Ledo-P.Am.Estr.En 100/Minuc	Minuc	264.600.000,00	0,03%
Construção Nova P.S/Rio Queve,Iten.Por.Amb-Sumbe Est.En 100/Minuc	Minuc	411.600.000,00	0,05%
Contenção Das Ravinas Do Kuando Kubango/Minuc	Minuc	346.500.000,00	0,04%
Elaboração De Estudos E Proj. S/Gestão E Aprov. Bacias Hidrográficas	Minea	323.592.750,00	0,04%
Elaboração De Planos Directores Do Sistema De Abastecimento De Água	Minea	135.000.000,00	0,02%
Elaboração Dos Planos De Ordenamento Rural/Minuc	Minuc	54.080.000,00	0,01%
Elaboração Estudos Proj.P/Expansão Capacidade Produção Hidroeléctrica	Minea	669.407.827,00	0,08%
Equipamento Médico/Técnico Para As Províncias E Hospitais Municipais	Minsa	196.428.373,00	0,02%
Estudos Construção 4 Bases Logísticas	Mat	14.700.000,00	0,00%
Estudos E Projectos Da Ponte P/Ligação Soyo/Cabinda	Minuc	1.032.100.000,00	0,13%
Estudos E Projectos De Estradas E Pontes	Minuc	1.043.000.000,00	0,13%
Estudos E Projectos De Mini-Hidricas	Minea	294.827.913,00	0,04%
Estudos P/ Construção E Reab.Infra-Estruturas Comunicação Social	Mcs	85.050.000,00	0,01%
Estudos Para Construção Centros Produção Tpa Em 17 Províncias	Mcs	25.920.000,00	0,00%
Estudos Proj.Fiscalização P/Gestão E Acompanhamento/Miplan	Minplan	114.000.000,00	0,01%
Estudos Projectos E Fiscalização Diversa/Minuc	Minuc	1.534.605.526,00	0,19%
Estudos Projectos Fiscalização/Emg	E.M.G.Faa	45.000.000,00	0,01%



## DEMONSTRATIVO DA DISTRIBUIÇÃO DO PIP PELO TERRITÓRIO NACIONAL

Província / Município / PA	Executor	Valor	%
Estudos Projectos Fiscalização/Minden	Minden	45.000.000,00	0,01%
Estudos, Projectos E Fiscalização-Agricultura/Minaderp	Minader	512.433.802,00	0,06%
Execução De Cadastro Nacional Do Património Habitacional/Minuc	Minuc	200.926.709,00	0,02%
Fiscalização Centros Distribuição Logística Clods	Min.Economia	162.086.149,00	0,02%
Fiscalização De Projectos C/Financiamento Externo	Mintti	351.000.000,00	0,04%
Fiscalização De Projectos Inseridos Na L.C China/Águas (Fase 3)	Minea	455.000.000,00	0,06%
Fiscalização De Projectos Inseridos Na L/C China/Electricidade (Fase 2)	Minea	462.000.000,00	0,06%
Fiscalização Dos Projectos Da Linha De Crédito Da China/Minuc	Minuc	585.000.000,00	0,07%
Fiscalização Entrepósitos Logísticos	Min.Economia	158.220.820,00	0,02%
Fiscalização Mercados Municipais	Min.Economia	40.950.000,00	0,01%
Gestão Do Parque Habitacional/Novas Urbanizações/Min.Urbanismo	Minuc	58.191.250,00	0,01%
Gestão, Implementação E Fiscalização De Projectos	Minea	666.720.000,00	0,08%
Governança Electrónica Modernização Tecnológica Administ. Pública	Mintti	65.000.000,00	0,01%
Implementação Centro Nac. Gestão De Informação Geográfica / Minuh	Minuc	18.316.816,00	0,00%
Implementação Da Lei De Ordenam. Do Território E Urbanismo	Minuc	200.947.588,00	0,02%
Implementação Da Lotu / Minuc	Minuc	113.961.657,00	0,01%
Implementação Das Tic S Nos Serviços Postais	Mintti	34.775.000,00	0,00%
Irrigação Des.P.Ag.Camponesa B. J. E Calenga	Minader	229.500.000,00	0,03%
Itelnet 3ª Fase Expansão	Mintti	76.700.000,00	0,01%
Massificação Da T.I.P/ Todo O Território Nacional	Mintti	71.500.000,00	0,01%
Plano Nacional De Implementação Da Convenção De Estocolmo	Minamb	22.000.000,00	0,00%
Prog. De Capacit. E Diagnóst. E Gest. Integ. Do Território / Minuc	Minuc	32.500.000,00	0,00%
Programa De Emergência De Abast.Rural De Água Prov.K.Sul E Bengo	Minea	227.500.000,00	0,03%
Programa De Águas Subterrâneas	Minea	75.000.000,00	0,01%
Programa Nacional De Alterações Climáticas / Minamb	Minamb	72.000.000,00	0,01%
Programa Nacional De Urbanização De Reservas Fundiárias / Minuh	Minuc	64.615.116,00	0,01%
Programa Nacional De Água E Electricidade (Pronae/Electricidade)	Minea	56.000.000,00	0,01%
Programa Nacional De Água E Electricidade (Pronae/Águas)	Minea	90.000.000,00	0,01%
Programa-Água Para Todos	Minea	5.820.000.000,00	0,72%
Projecto Da Rede E- Government De Angola Para A Cnti-Projecto 1	Mintti	1.271.225.818,00	0,16%
Projecto Da Rede E-Government De Angola Para 13 Cap. Prov. Projecto 4	Mintti	1.481.829.000,00	0,18%
Projecto De Brigada Tipo	E.M.G.Faa	68.457.000,00	0,01%
Projecto De Relançamento Do Algodão - 2ª Fase	Minader	922.680.000,00	0,11%
Projecto Educação 2 (Bad/Fad)	Med	699.500,00	0,00%
Projecto Integrado De Combate A Pobreza E Desenvolv. Rural	A.M.Lobito	214.521.008,00	0,03%
Projecto Integrado De Combate A Pobreza E Desenvolv. Rural	A.M.Kuvango	214.521.008,00	0,03%
Projecto Integrado De Combate A Pobreza E Desenvolv. Rural	A.M.Bula Atumba	214.521.008,00	0,03%
Projecto Integrado De Combate A Pobreza E Desenvolv. Rural	A.M.K.Kuanavale	214.521.008,00	0,03%
Projecto Integrado De Combate A Pobreza E Desenvolv. Rural	A.M.Kahombo	214.521.008,00	0,03%
Projecto Integrado De Combate A Pobreza E Desenvolv. Rural	A.M.Camucnio	214.521.008,00	0,03%
Projecto Integrado De Combate A Pobreza E Desenvolv. Rural	A.M.Humpata	214.521.008,00	0,03%
Projecto Integrado De Combate A Pobreza E Desenvolv. Rural	A.M.Chicomba	214.521.008,00	0,03%
Projecto Integrado De Combate A Pobreza E Desenvolv. Rural	A.M.Caconda	214.521.008,00	0,03%
Projecto Integrado De Combate A Pobreza E Desenvolv. Rural	A.M.Ambaca	214.521.008,00	0,03%
Projecto Integrado De Combate A Pobreza E Desenvolv. Rural	A.M.Gonguembo	214.521.008,00	0,03%
Projecto Integrado De Combate A Pobreza E Desenvolv. Rural	A.M.Kikulungo	214.521.008,00	0,03%
Projecto Integrado De Combate A Pobreza E Desenvolv. Rural	A.M.Nharea	214.521.008,00	0,03%
Projecto Integrado De Combate A Pobreza E Desenvolv. Rural	A.M.Luena	288.587.208,00	0,04%
Projecto Integrado De Combate A Pobreza E Desenvolv. Rural	A.M.Gambos	214.521.008,00	0,03%



## DEMONSTRATIVO DA DISTRIBUIÇÃO DO PIP PELO TERRITÓRIO NACIONAL

Província / Município / PA	Executor	Valor	%
Projecto Integrado De Combate A Pobreza E Desenvol. Rural	A.M.Cazenga	288.587.208,00	0,04%
Projecto Integrado De Combate A Pobreza E Desenvol. Rural	A.M.P.Aluquem	214.521.008,00	0,03%
Projecto Integrado De Combate A Pobreza E Desenvol. Rural	A.M.Marimba	214.521.008,00	0,03%
Projecto Integrado De Combate A Pobreza E Desenvol. Rural	A.M.Caculama	214.521.008,00	0,03%
Projecto Integrado De Combate A Pobreza E Desenvol. Rural	A.M.Milunga	214.521.008,00	0,03%
Projecto Integrado De Combate A Pobreza E Desenvol. Rural	A.M.Matala	214.521.008,00	0,03%
Projecto Integrado De Combate A Pobreza E Desenvol. Rural	A.M.Bungo	214.521.008,00	0,03%
Projecto Integrado De Combate A Pobreza E Desenvol. Rural	A.M.Caungula	214.521.008,00	0,03%
Projecto Integrado De Combate A Pobreza E Desenvol. Rural	A.M.Libolo	214.521.008,00	0,03%
Projecto Integrado De Combate A Pobreza E Desenvol. Rural	A.M.Kuanhama	214.521.008,00	0,03%
Projecto Integrado De Combate A Pobreza E Desenvol. Rural	A.M.Cacuso	214.521.008,00	0,03%
Projecto Integrado De Combate A Pobreza E Desenvol. Rural	A.M.T.Tcholohanga	214.521.008,00	0,03%
Projecto Integrado De Combate A Pobreza E Desenvol. Rural	A.M.Luacano	214.521.008,00	0,03%
Projecto Integrado De Combate A Pobreza E Desenvol. Rural	A.M.Kamanongue	214.521.008,00	0,03%
Projecto Integrado De Combate A Pobreza E Desenvol. Rural	A.M.Cuango	214.521.008,00	0,03%
Projecto Integrado De Combate A Pobreza E Desenvol. Rural	A.M.Ingombota	288.587.208,00	0,04%
Projecto Integrado De Combate A Pobreza E Desenvol. Rural	A.M.Kirima	214.521.008,00	0,03%
Projecto Integrado De Combate A Pobreza E Desenvol. Rural	A.M.Ombadja	214.521.008,00	0,03%
Projecto Integrado De Combate A Pobreza E Desenvol. Rural	A.M.K.Kiayi	288.587.208,00	0,04%
Projecto Integrado De Combate A Pobreza E Desenvol. Rural	A.M.Kameia	214.521.008,00	0,03%
Projecto Integrado De Combate A Pobreza E Desenvol. Rural	A.M.Huambo	288.587.208,00	0,04%
Projecto Integrado De Combate A Pobreza E Desenvol. Rural	A.M.Xa-Muteba	214.521.008,00	0,03%
Projecto Integrado De Combate A Pobreza E Desenvol. Rural	A.M.Chibia	214.521.008,00	0,03%
Projecto Integrado De Combate A Pobreza E Desenvol. Rural	A.M.Dala	214.521.008,00	0,03%
Projecto Integrado De Combate A Pobreza E Desenvol. Rural	A.M.Bocoio	214.521.008,00	0,03%
Projecto Integrado De Combate A Pobreza E Desenvol. Rural	A.M.Kissama	214.521.008,00	0,03%
Projecto Integrado De Combate A Pobreza E Desenvol. Rural	A.M.Ganda	214.521.008,00	0,03%
Projecto Integrado De Combate A Pobreza E Desenvol. Rural	A.M.Kassongue	214.521.008,00	0,03%
Projecto Integrado De Combate A Pobreza E Desenvol. Rural	A.M.Quela	214.521.008,00	0,03%
Projecto Integrado De Combate A Pobreza E Desenvol. Rural	A.M.Kuroca	214.521.008,00	0,03%
Projecto Integrado De Combate A Pobreza E Desenvol. Rural	A.M.Uige	288.587.208,00	0,04%
Projecto Integrado De Combate A Pobreza E Desenvol. Rural	A.M.Quitexe	214.521.008,00	0,03%
Projecto Integrado De Combate A Pobreza E Desenvol. Rural	A.M.Mbanza Congo	288.587.208,00	0,04%
Projecto Integrado De Combate A Pobreza E Desenvol. Rural	A.M.Sanza Pombo	214.521.008,00	0,03%
Projecto Integrado De Combate A Pobreza E Desenvol. Rural	A.M.Cambambe	214.521.008,00	0,03%
Projecto Integrado De Combate A Pobreza E Desenvol. Rural	A.M.Negage	214.521.008,00	0,03%
Projecto Integrado De Combate A Pobreza E Desenvol. Rural	A.M.Luan	214.521.008,00	0,03%
Projecto Integrado De Combate A Pobreza E Desenvol. Rural	A.M.P.Amboim	214.521.008,00	0,03%
Projecto Integrado De Combate A Pobreza E Desenvol. Rural	A.M.Bundas	214.521.008,00	0,03%
Projecto Integrado De Combate A Pobreza E Desenvol. Rural	A.M.Cacongo	429.042.016,00	0,05%
Projecto Integrado De Combate A Pobreza E Desenvol. Rural	A.M.Belize	214.521.008,00	0,03%
Projecto Integrado De Combate A Pobreza E Desenvol. Rural	A.M.Samba	288.587.228,00	0,04%
Projecto Integrado De Combate A Pobreza E Desenvol. Rural	A.M.Rangel	288.587.208,00	0,04%
Projecto Integrado De Combate A Pobreza E Desenvol. Rural	A.M.Sambizanga	288.587.208,00	0,04%
Projecto Integrado De Combate A Pobreza E Desenvol. Rural	A.M.Cuilo	214.521.008,00	0,03%
Projecto Integrado De Combate A Pobreza E Desenvol. Rural	A.M.Cela	214.521.008,00	0,03%
Projecto Integrado De Combate A Pobreza E Desenvol. Rural	A.M.Caala	214.521.008,00	0,03%
Projecto Integrado De Combate A Pobreza E Desenvol. Rural	A.M.Lubalo	214.521.008,00	0,03%
Projecto Integrado De Combate A Pobreza E Desenvol. Rural	A.M.Bibala	214.521.008,00	0,03%

## DEMONSTRATIVO DA DISTRIBUIÇÃO DO PIP PELO TERRITÓRIO NACIONAL

Província / Município / PA	Executor	Valor	%
Projecto Integrado De Combate A Pobreza E Desenvolv. Rural	A.M.Menongue	214.521.008,00	0,03%
Projecto Integrado De Combate A Pobreza E Desenvolv. Rural	A.M.Kangandala	214.521.008,00	0,03%
Projecto Integrado De Combate A Pobreza E Desenvolv. Rural	A.M.Damba	214.521.008,00	0,03%
Projecto Integrado De Combate A Pobreza E Desenvolv. Rural	A.M.Quilengues	214.521.008,00	0,03%
Projecto Integrado De Combate A Pobreza E Desenvolv. Rural	A.M.K.Katembo	214.521.008,00	0,03%
Projecto Integrado De Combate A Pobreza E Desenvolv. Rural	A.M.Mavinga	214.521.008,00	0,03%
Projecto Integrado De Combate A Pobreza E Desenvolv. Rural	A.M.Dande	214.521.008,00	0,03%
Projecto Integrado De Combate A Pobreza E Desenvolv. Rural	A.M.Nzeto	214.521.008,00	0,03%
Projecto Integrado De Combate A Pobreza E Desenvolv. Rural	A.M.Tomboco	214.521.008,00	0,03%
Projecto Integrado De Combate A Pobreza E Desenvolv. Rural	A.M.C.Camulemba	214.521.008,00	0,03%
Projecto Integrado De Combate A Pobreza E Desenvolv. Rural	A.M.Kuimba	214.521.008,00	0,03%
Projecto Integrado De Combate A Pobreza E Desenvolv. Rural	A.M.Kiwaba Nzoji	214.521.008,00	0,03%
Projecto Integrado De Combate A Pobreza E Desenvolv. Rural	A.M.Quipungo	214.521.008,00	0,03%
Projecto Integrado De Combate A Pobreza E Desenvolv. Rural	A.M.Malange	288.587.208,00	0,04%
Projecto Integrado De Combate A Pobreza E Desenvolv. Rural	A.M.Nambuangongo	214.521.008,00	0,03%
Projecto Integrado De Combate A Pobreza E Desenvolv. Rural	A.M.Kilenda	214.521.008,00	0,03%
Projecto Integrado De Combate A Pobreza E Desenvolv. Rural	A.M.Sumbe	288.587.208,00	0,04%
Projecto Integrado De Combate A Pobreza E Desenvolv. Rural	A.M.Cazengo	288.587.208,00	0,04%
Projecto Integrado De Combate A Pobreza E Desenvolv. Rural	A.M.Bolongongo	214.521.008,00	0,03%
Projecto Integrado De Combate A Pobreza E Desenvolv. Rural	A.M.Lucala	214.521.008,00	0,03%
Projecto Integrado De Combate A Pobreza E Desenvolv. Rural	A.M.Mussende	214.521.008,00	0,03%
Projecto Integrado De Combate A Pobreza E Desenvolv. Rural	A.M.Cachiungo	214.521.008,00	0,03%
Projecto Integrado De Combate A Pobreza E Desenvolv. Rural	A.M.Kamacupa	214.521.008,00	0,03%
Projecto Integrado De Combate A Pobreza E Desenvolv. Rural	A.M.Bailundo	214.521.008,00	0,03%
Projecto Integrado De Combate A Pobreza E Desenvolv. Rural	A.M.Baía Farta	214.521.008,00	0,03%
Projecto Integrado De Combate A Pobreza E Desenvolv. Rural	A.M.Songo	214.521.008,00	0,03%
Projecto Integrado De Combate A Pobreza E Desenvolv. Rural	A.M.Cacolo	214.521.008,00	0,03%
Projecto Integrado De Combate A Pobreza E Desenvolv. Rural	A.M.Nankova	214.521.008,00	0,03%
Projecto Integrado De Combate A Pobreza E Desenvolv. Rural	A.M.Dirico	214.521.008,00	0,03%
Projecto Integrado De Combate A Pobreza E Desenvolv. Rural	A.M.Chipindo	214.521.008,00	0,03%
Projecto Integrado De Combate A Pobreza E Desenvolv. Rural	A.M.Chinguar	214.521.008,00	0,03%
Projecto Integrado De Combate A Pobreza E Desenvolv. Rural	A.M.Andulo	214.521.008,00	0,03%
Projecto Integrado De Combate A Pobreza E Desenvolv. Rural	A.M.Virei	214.521.008,00	0,03%
Projecto Integrado De Combate A Pobreza E Desenvolv. Rural	A.M.Tchitembo	214.521.008,00	0,03%
Projecto Integrado De Combate A Pobreza E Desenvolv. Rural	A.M.Mucaba	214.521.008,00	0,03%
Projecto Integrado De Combate A Pobreza E Desenvolv. Rural	A.M.Kunda Dia Base	214.521.008,00	0,03%
Projecto Integrado De Combate A Pobreza E Desenvolv. Rural	A.M.Luchazes	217.521.008,00	0,03%
Projecto Integrado De Combate A Pobreza E Desenvolv. Rural	A.M.Kuito	288.587.158,00	0,04%
Projecto Integrado De Combate A Pobreza E Desenvolv. Rural	A.M.Bembe	214.521.008,00	0,03%
Projecto Integrado De Combate A Pobreza E Desenvolv. Rural	A.M.Noqui	214.521.008,00	0,03%
Projecto Integrado De Combate A Pobreza E Desenvolv. Rural	A.M.Jamba	214.521.008,00	0,03%
Projecto Integrado De Combate A Pobreza E Desenvolv. Rural	A.M.Katabola	214.521.008,00	0,03%
Projecto Integrado De Combate A Pobreza E Desenvolv. Rural	A.M.Cuangar	214.521.008,00	0,03%
Projecto Integrado De Combate A Pobreza E Desenvolv. Rural	A.M.Massango	214.521.008,00	0,03%
Projecto Integrado De Combate A Pobreza E Desenvolv. Rural	A.M.Ukuma	214.521.008,00	0,03%
Projecto Integrado De Combate A Pobreza E Desenvolv. Rural	A.M.Ambuila	214.521.008,00	0,03%
Projecto Integrado De Combate A Pobreza E Desenvolv. Rural	A.M.Kunhinga	214.521.008,00	0,03%
Projecto Integrado De Combate A Pobreza E Desenvolv. Rural	A.M.Cuchi	214.521.008,00	0,03%

## DEMONSTRATIVO DA DISTRIBUIÇÃO DO PIP PELO TERRITÓRIO NACIONAL

Província / Município / PA	Executor	Valor	%
Projecto Integrado De Combate A Pobreza E Desenvolv. Rural	A.M.Ambriz	214.521.008,00	0,03%
Projecto Integrado De Combate A Pobreza E Desenvolv. Rural	A.M.Kibala	214.521.008,00	0,03%
Projecto Integrado De Combate A Pobreza E Desenvolv. Rural	A.M.Buengas	214.521.008,00	0,03%
Projecto Integrado De Combate A Pobreza E Desenvolv. Rural	A.M.Golungo Alto	214.521.008,00	0,03%
Projecto Integrado De Combate A Pobreza E Desenvolv. Rural	A.M.Icolo E Bengo	214.521.008,00	0,03%
Projecto Integrado De Combate A Pobreza E Desenvolv. Rural	A.M.Lubango	288.587.208,00	0,04%
Projecto Integrado De Combate A Pobreza E Desenvolv. Rural	A.M.Caluquembe	214.521.008,00	0,03%
Projecto Integrado De Combate A Pobreza E Desenvolv. Rural	A.M.Samba Cajú	214.521.008,00	0,03%
Projecto Integrado De Combate A Pobreza E Desenvolv. Rural	A.M.Caimbambo	214.521.008,00	0,03%
Projecto Integrado De Combate A Pobreza E Desenvolv. Rural	A.M.Seles	214.521.008,00	0,03%
Projecto Integrado De Combate A Pobreza E Desenvolv. Rural	A.M.Ebo	214.521.008,00	0,03%
Projecto Integrado De Combate A Pobreza E Desenvolv. Rural	A.M.Kahama	214.521.008,00	0,03%
Projecto Integrado De Combate A Pobreza E Desenvolv. Rural	A.M.Longonjo	214.521.008,00	0,03%
Projecto Integrado De Combate A Pobreza E Desenvolv. Rural	A.M.Londumbali	214.521.008,00	0,03%
Projecto Integrado De Combate A Pobreza E Desenvolv. Rural	A.M.Puri	214.521.008,00	0,03%
Projecto Integrado De Combate A Pobreza E Desenvolv. Rural	A.M.Cambulo	214.521.008,00	0,03%
Projecto Integrado De Combate A Pobreza E Desenvolv. Rural	A.M.Cabinda	288.587.208,00	0,04%
Projecto Integrado De Combate A Pobreza E Desenvolv. Rural	A.M.Balombo	214.531.008,00	0,03%
Projecto Integrado De Combate A Pobreza E Desenvolv. Rural	A.M.Kuvelay	214.521.008,00	0,03%
Projecto Integrado De Combate A Pobreza E Desenvolv. Rural	A.M.Tombwa	214.521.008,00	0,03%
Projecto Integrado De Combate A Pobreza E Desenvolv. Rural	A.M.Ekunha	214.521.008,00	0,03%
Projecto Integrado De Combate A Pobreza E Desenvolv. Rural	A.M.Lucapa	288.587.208,00	0,04%
Projecto Integrado De Combate A Pobreza E Desenvolv. Rural	A.M.Chitato	214.521.008,00	0,03%
Projecto Integrado De Combate A Pobreza E Desenvolv. Rural	A.M.Lena	216.521.008,00	0,03%
Projecto Integrado De Combate A Pobreza E Desenvolv. Rural	A.M.Muconda	214.521.008,00	0,03%
Projecto Integrado De Combate A Pobreza E Desenvolv. Rural	A.M.Viana	288.587.208,00	0,04%
Projecto Integrado De Combate A Pobreza E Desenvolv. Rural	A.M.Cubal	214.521.008,00	0,03%
Projecto Integrado De Combate A Pobreza E Desenvolv. Rural	A.M.Cacuaco	245.299.127,00	0,03%
Projecto Integrado De Combate A Pobreza E Desenvolv. Rural	A.M.Amboim	214.521.008,00	0,03%
Projecto Integrado De Combate A Pobreza E Desenvolv. Rural	A.M.Banga	214.521.008,00	0,03%
Projecto Integrado De Combate A Pobreza E Desenvolv. Rural	A.M.Quimbele	214.521.008,00	0,03%
Projecto Integrado De Combate A Pobreza E Desenvolv. Rural	A.M.Rivungo	214.521.008,00	0,03%
Projecto Integrado De Combate A Pobreza E Desenvolv. Rural	A.M.Chongoroi	214.521.008,00	0,03%
Projecto Integrado De Combate A Pobreza E Desenvolv. Rural	A.M.Namibe	288.587.208,00	0,04%
Projecto Integrado De Combate A Pobreza E Desenvolv. Rural	A.M.Conda	214.521.008,00	0,03%
Projecto Integrado De Combate A Pobreza E Desenvolv. Rural	A.M.Mungo	214.521.008,00	0,03%
Projecto Integrado De Combate A Pobreza E Desenvolv. Rural	A.M.Luquembo	214.521.008,00	0,03%
Projecto Integrado De Combate A Pobreza E Desenvolv. Rural	A.M. A. Zambeze	214.521.008,00	0,03%
Projecto Integrado De Combate A Pobreza E Desenvolv. Rural	A.M.Calai	214.521.008,00	0,03%
Projecto Integrado De Combate A Pobreza E Desenvolv. Rural	A.M.Maianga	288.587.208,00	0,04%
Projecto Integrado De Combate A Pobreza E Desenvolv. Rural	A.M.Buco-Zau	214.521.008,00	0,03%
Projecto Integrado De Combate A Pobreza E Desenvolv. Rural	A.M. D. Quibaxi	214.521.008,00	0,03%
Projecto Integrado De Combate A Pobreza E Desenvolv. Rural	A.M.Benguela	288.587.208,00	0,04%
Projecto Integrado De Combate A Pobreza E Desenvolv. Rural	A.M.Tchinjenje	214.521.008,00	0,03%
Projecto Integrado De Combate A Pobreza E Desenvolv. Rural	A.M.Saurimo	288.587.208,00	0,04%
Projecto Integrado De Combate A Pobreza E Desenvolv. Rural	A.M.Cangola	214.521.008,00	0,03%
Projecto Integrado De Combate A Pobreza E Desenvolv. Rural	A.M.Soyo	214.521.008,00	0,03%
Projecto Integrado De Combate A Pobreza E Desenvolv. Rural	A.M.Namacunde	214.521.008,00	0,03%
Projecto Integrado De Combate A Pobreza E Desenvolv. Rural	A.M.Kuemba	214.521.008,00	0,03%

## DEMONSTRATIVO DA DISTRIBUIÇÃO DO PIP PELO TERRITÓRIO NACIONAL

Província / Município / PA	Executor	Valor	%
Projecto Integrado De Combate A Pobreza E Desenvolv. Rural	A.M.Kalandula	214.357.008,00	0,03%
Projecto Integrado De Combate A Pobreza E Desenvolv. Rural	A.M.Maq.Do Zombo	214.521.008,00	0,03%
Projecto Multisectorial Emergência Reabilitação-Pmer-Fases 1 E 2	Minplan	4.153.766.402,00	0,51%
Pronagro Bié, Kuanza Sul E Uíge/Minuc	Minuc	380.250.000,00	0,05%
Prospecção E Captação De Águas Subterrâneas	Mgmi	62.500.000,00	0,01%
Reab. E Exp. Redes Mt/Bt-Benguela Huambo E Bié(Parte 1 Hbo/Caala)	Minea	2.254.927.303,00	0,28%
Reab. Estrada Capanda/A. Dondo-Lote 1 (Cap/S.P. Quilemba/K.Norte)	Minuc	1.090.671.229,00	0,13%
Reab.Da Est.Caxito Nze.Mbanza Congo Auto-Est.Cax.Nzeto/Minuc	Minuc	13.702.040.000,00	1,69%
Reab.De 11 Pontes Rodov. Nas Prov.Do K.Kub.Huila E Bié/Minop	Minuc	444.234.375,00	0,05%
Reab.Estr. Benguela/Luba-Troço: Catengue/Rio Coporolo/Minuc	Minuc	745.290.000,00	0,09%
Reab.Estr.Namibe (Sacomar)/Desvio Do Lub.+Aces.Baia Pipas	Minuc	169.785.000,00	0,02%
Reab.Estrada Porto Amboim (Pinda)/Cachoeira Da Binga	Minuc	151.263.000,00	0,02%
Reab.Reforço Sist. Abast. Água Caxito. Catete E Uíge-2ª Fase/Sea	Minea	630.406.292,00	0,08%
Reabilitação Estrada Benguela/Lubango-Troço Rio Coporolo/Quilengues/Minuc	Minuc	771.127.886,00	0,09%
Reabilitação Da Estrada Capanda/A.Dondo-Lote 2 S.Pedro Quil/A.Dondo	Minuc	702.297.207,00	0,09%
Reabilitação Da Estrada Cassonge/Betania/Xipepa/K.Sul	Minuc	670.571.106,00	0,08%
Reabilitação Da Estrada Caxito/Nzeto/Tomboco/Mbanza Congo	Minuc	6.680.969.997,00	0,82%
Reabilitação Da Estrada Caála/Cuima/Cusse/Caluquem./Ngola/Cacula	Minuc	1.077.888.580,00	0,13%
Reabilitação Da Estrada Caála/Long./Ucuma/Quingenge/Ganda/Catengue	Minuc	1.060.011.059,00	0,13%
Reabilitação Da Estrada Huambo/Kuito-Troço Huambo/Ponte S/Rio Cut.Ganguelas	Minuc	263.250.000,00	0,03%
Reabilitação Da Estrada Huambo/Kuito-Troço Ponte S/Cutato Ganguelas/Kuito	Minuc	605.985.412,00	0,07%
Reabilitação Da Estrada Kuito/Andulo/Calus./Mussende/Cangandala/Malanje	Minuc	806.638.122,00	0,10%
Reabilitação Da Estrada Kuito/Cachingues/Chitembo/Mumbué/Menongue	Minuc	709.044.602,00	0,09%
Reabilitação Da Estrada Lombe/Cota/Calandula/Luinga/Senda(Aces. Camabatela)	Minuc	959.855.731,00	0,12%
Reabilitação Da Estrada Lubango/Santa Clara-Troço Cahama/Tchibemba-Lote 3	Minuc	427.114.926,00	0,05%
Reabilitação Da Estrada Lucala/Samba Cajú-Camabatela/Negage	Minuc	661.500.000,00	0,08%
Reabilitação Da Estrada Luena-Dala-Muconda-Luan/Cazombo	Minuc	606.390.365,00	0,07%
Reabilitação Da Estrada Luena-Lucusse-Lumb.-Nguimbo-Chiume/Neriquinha	Minuc	1.060.558.091,00	0,13%
Reabilitação Da Estrada Matala-Dongo-Cuvango-Cuchi/Menongue	Minuc	996.869.855,00	0,12%
Reabilitação Da Estrada Úcua/Pango Aluquem/Quibaxe/Bula Atumba	Minuc	851.308.340,00	0,10%
Reabilitação De Pontes No Itinerário Maria Tereza/Caxilo	Minuc	703.095.458,00	0,09%
Reabilitação De Pontes No Itinerário Bailundo Cruzamento Cassonge	Minuc	451.476.063,00	0,06%
Reabilitação De Pontes Rodov.No Itinerário Saurimo/Luan E Quibala /Rio Keve	Minuc	315.900.000,00	0,04%
Reabilitação De Residências Dos Antigos Combatentes	Minacvg	478.608.300,00	0,06%
Reabilitação Dos Juizes Cíveis	Minjus	100.000.000,00	0,01%
Reabilitação E Expan.Redes Elect.Mt E Bt Lubango Namibe E Tombwa Fase 2	Minea	1.875.622.392,00	0,23%
Reabilitação E Expansão Das Redes Mt/Bt Das Lundas Norte E Sul(Fase 1)	Minea	2.167.306.796,00	0,27%
Reabilitação Ref. Do Sist. De Abast.De Água Lundas Norte E Sul Parte 1	Minea	700.000.000,00	0,09%
Reabilitação, Construção E Apetrechamento Das Estações Postais	Mintti	305.370.000,00	0,04%
Reconst.Lt 60 Kv Luanda-Mabubas E Sub-Est.Reg.Mabubas(Ac Compl)	Minea	696.400.000,00	0,09%
Reforma Ens.Tec.Prof.Form.Prof.For.Equip.Elab.Mat.Ped.22 Institutos Médios	Med	512.420.427,00	0,06%
Reforço Ponte Rio Kwanza Barra Do Kwanza 2 Fase	Minuc	45.665.073,00	0,01%
Reposição De 1500 Viaturas Destruídas Pela Guerra	Mintrans	2.445.530.660,00	0,30%
S.A. G.A - Const. E Reabilitação De Armazéns E Silos/Mina	Minader	2.498.792.124,00	0,31%
<b>Huambo</b>		<b>29.285.070.001,00</b>	<b>3,60%</b>
<b>Ecunha</b>		<b>325.436.491,00</b>	<b>0,04%</b>
Const. Apet. Esc. Sec. 2º Ciclo C/ 26 Salas Aulas Na Ekunha/Huambo	G.P.Huambo	176.750.000,00	0,02%



## DEMONSTRATIVO DA DISTRIBUIÇÃO DO PIP PELO TERRITÓRIO NACIONAL

Província / Município / PA	Executor	Valor	%
Estudos Projectos Fiscalização Prp	G.R.N	148.686.491,00	0,02%
<b>Huambo</b>		<b>22.876.062.084,00</b>	<b>2,82%</b>
Aquisição De 2 Emissores De 5 Kw Huambo Canais 1 E 2 / Mcs	Mcs	34.300.000,00	0,00%
Aquisição De Equipamento P/ Estúdio Da Tpa No Huambo	Mcs	49.951.000,00	0,01%
Const. Apet. Edifício Administrativo Do Gep/Huambo	G.P.Huambo	200.000.000,00	0,02%
Const. Do Centro Reg.De Acolh.Educ.Ens. E Ins.Soc.C.E Adolesc./Huambo	Minars	292.619.413,00	0,04%
Construção 10 Residência Função P/ Quadros Saúde Huambo	G.P.Huambo	51.000.000,00	0,01%
Construção Apet. Do Edifício Da Cultura Do Huambo	G.P.Huambo	433.800.000,00	0,05%
Construção Da Biblioteca Do Huambo	Minuc	111.887.677,00	0,01%
Construção Da Estatua Do Rei Ekuikui 2º Provincia Do Huambo/Minop	Minuc	110.485.082,00	0,01%
Construção Da Vedação De Seg.Centro Emissor Da Rna No Huambo	Mcs	44.551.500,00	0,01%
Construção De 2 Aterros Sanitários Sede Huambo	G.P.Huambo	40.000.000,00	0,00%
Construção De Aterros Sanitários Da Cidade Do Huambo	G.P.Huambo	143.000.000,00	0,02%
Construção De Centro De Saúde (2)/Huambo	Fas	50.658.186,00	0,01%
Construção De Escolas 4 Salas Aulas (2)/Huambo	Fas	58.200.000,00	0,01%
Construção De Escritórios Fas-Huambo	Fas	29.100.000,00	0,00%
Construção De Manga De Vacinação Tanque Banheira (4)/Huambo	Fas	8.512.720,00	0,00%
Construção Delegação Aduaneira Huambo	D.N.Alfândegas	22.320.000,00	0,00%
Construção Do Armazém Central Do Huambo	Minsa	180.600.000,00	0,02%
Construção Do Centro Cultural Mbalundu Huambo / Minuc	Minuc	385.335.000,00	0,05%
Construção Do Centro De Formação De Jornalistas No Huambo	Mcs	265.527.000,00	0,03%
Construção Do Edifício Para O Instit. Gestão Urbana/Huambo	G.P.Huambo	100.000.000,00	0,01%
Construção Do Lar Da 3ª Idade Na Provincia Do Huambo	Minars	268.614.680,00	0,03%
Construção E Apet De Serv.Integrados De Atendim.Do Cidadão/Huambo	Mapess	127.879.458,00	0,02%
Elab. Planos Dir. Mun. Huambo Comuna Chipipa/ Huambo	G.P.Huambo	44.000.000,00	0,01%
Est.Proj.Desas.Rio Cunhongamua Gove	G.P.Huambo	11.000.000,00	0,00%
Estudo Proj. Fiscaliz. P/Abert. Circular Cid. Huambo/70km	G.P.Huambo	50.000.000,00	0,01%
Estudos E Projectos/Huambo	G.P.Huambo	240.000.000,00	0,03%
Fiscalização Outros Encargos Do Programa/Huambo	G.P.Huambo	100.000.000,00	0,01%
Infra-Estrutura Das Reservas Fundiárias/Huambo	G.P.Huambo	400.000.000,00	0,05%
Montagem De Um Novo Sistema De Água No Cambiote/Huambo	G.P.Huambo	58.000.000,00	0,01%
Prog. Const.Desenv. Vilas Rurais No Huambo	G.P.Huambo	173.000.000,00	0,02%
Prog. Invest. Conserv. Património Cultural Em Todo Município/Huambo	G.P.Huambo	18.825.000,00	0,00%
Prog. Melhor. Inst. Água Canaliz. Zonas/Huambo	G.P.Huambo	50.000.000,00	0,01%
Prog. Requalif. Cemitérios Da Cidade Do Huambo / Huambo Sede	G.P.Huambo	133.000.000,00	0,02%
Prog.Reinfraestrutura Dos Bairros Urb.Periurbanos/Huambo	G.P.Huambo	80.000.000,00	0,01%
Programa Fomento Actividades Turistica / Huambo	G.P.Huambo	22.000.000,00	0,00%
Programa Infra-Estutura Terrenos Urbaniz. Reservas Fundiárias Huambo	G.P.Huambo	1.158.007.700,00	0,14%
Programa Reabilitação Do Jardim Zoológico Do Huambo	G.P.Huambo	61.000.000,00	0,01%
Programa Apoio Auto-Const. Dirigida P/ Antigos Combatentes/Huambo	G.P.Huambo	40.000.000,00	0,00%
Programa De Massificação Desportiva No Huambo	G.P.Huambo	74.086.521,00	0,01%
Programa De Reequip. Reab. Infra- Estruturas Saúde Huambo (M)	G.P.Huambo	77.000.000,00	0,01%
Programa Huambo Capital Ecológica Do Huambo	G.P.Huambo	80.000.000,00	0,01%
Programa Huambo Cimento E Tinta ( Fase 2 ) Huambo	G.P.Huambo	200.000.000,00	0,02%
Programa Reab. Requalif. Sist. Esgoto Na Cidade Huambo	G.P.Huambo	50.000.000,00	0,01%
Programa Reabilitação Ampliação Centros De Saúde Huambo ( M )	G.P.Huambo	255.000.000,00	0,03%
Reab. Ampl. Rede Electrica Do Huambo Projecto Intercalar / Mine	Minea	374.722.727,00	0,05%
Reab.Ampliação Da Escola Comandante Dangereux-Huambo/Minop	Minuc	256.500.000,00	0,03%
Reab.E Ampliação Da Escola Comandante Bula No Huambo/Minop	Minuc	198.000.000,00	0,02%

## DEMONSTRATIVO DA DISTRIBUIÇÃO DO PIP PELO TERRITÓRIO NACIONAL

Província / Município / PA	Executor	Valor	%
Reabilitação Apetrechamento Centro Formação Fadário Muteka	Mgmi	92.500.000,00	0,01%
Reabilitação Das Instalações Da Tpa No Huambo / Mcs	Mcs	100.572.500,00	0,01%
Reabilitação Do Aeroporto Do Huambo	Mintrans	300.000.000,00	0,04%
Reabilitação Do Campo De Futebol Do Mambroa No Huambo/Minop	Minuc	277.875.000,00	0,03%
Reabilitação Do Edifício Do Governo Fase 2 / Huambo	G.P.Huambo	114.124.000,00	0,01%
Reabilitação Estaleiros Da Administração Municipal Do Huambo	G.P.Huambo	12.352.479,00	0,00%
Reabilitação Serviços Justiça Huambo	Minjus	150.000.000,00	0,02%
Reforço Capacidade Termoeléctrica Do Huambo (18 Mw ) Mine	Minea	212.885.415,00	0,03%
Reforço Sistema Abastecimento De Água Do Huambo-2ª Fase/S.E.A	Minea	6.147.900.000,00	0,76%
Reparação Geral Barragem Do Gove Const.Central-Adenda	Minea	3.830.500.000,00	0,47%
Reparação Geral Da Barragem Do Gove E Construção Da Central/Huambo	Minea	257.130.000,00	0,03%
Requalif. Ribeira Granja Desde A Estufa / Sacahala / Huambo	G.P.Huambo	125.000.000,00	0,02%
Requalif. Urbana Áreas Ocup. ( Terrenos) Anarq. Provincia Do Huambo	G.P.Huambo	170.000.000,00	0,02%
Sistema De Transmissão Associado Ao Gove	Minea	3.872.739.026,00	0,48%
<b>Kaála</b>		<b>1.208.624.267,00</b>	<b>0,15%</b>
Ampliação Do Hospital Da Caála/Huambo	Minsa	104.250.000,00	0,01%
Apetrechamento Do Hospital Da Caala (Em Construção) / Huambo	G.P.Huambo	150.000.000,00	0,02%
Aquisição De Equipamento Para A Rua Caála	Mcs	30.000.000,00	0,00%
Construção Centro Logístico Caála	Min.Economia	387.637.328,00	0,05%
Reabilitação Das Instalações Da Rua Na Caala/ Mcs	Mcs	6.963.400,00	0,00%
Reabilitação Do Estádio Municipal Da Caála/Huambo	G.P.Huambo	100.000.000,00	0,01%
Reabilitação E Ampliação Do Hospital Da Caála/Huambo	Minuc	117.000.000,00	0,01%
Reabilitação Repartição Fiscal Caála	Minfin	76.225.459,00	0,01%
Reforço Capacidade Termoeléctrica De Caála (10 Mw ) Mine	Minea	236.548.080,00	0,03%
<b>Londumbali</b>		<b>32.000.000,00</b>	<b>0,00%</b>
Const.Apet.Hospital Materno Infantil Mun.Do Londumbali/Huambo	G.P.Huambo	32.000.000,00	0,00%
<b>Longonjo</b>		<b>40.000.000,00</b>	<b>0,00%</b>
Reabilitação Ampliação Repartição Justiça Longonjo	Minjus	40.000.000,00	0,00%
<b>Mungo</b>		<b>100.000.000,00</b>	<b>0,01%</b>
Construção.Apet.Esc.Ens.Secund.2ºciclo C/20 Salas Sede Mungo/Huambo	G.P.Huambo	100.000.000,00	0,01%
<b>Tchikala-Tcholoanga</b>		<b>346.750.000,00</b>	<b>0,04%</b>
Const. 50 Pontos De Água Zonas Rurais/T.Tcholoanga/Huambo	G.P.Huambo	120.000.000,00	0,01%
Const. Apet .Esc. Sec. 2º Ciclo 26 Salas Aulas T. Tcholoanga / Huambo	G.P.Huambo	226.750.000,00	0,03%
<b>Tchinjenje</b>		<b>100.000.000,00</b>	<b>0,01%</b>
Construção De Aldeia Urbana Na Comuna Da Chiaca/Tchinjenje/Huambo	G.P.Huambo	100.000.000,00	0,01%
<b>Vários Municípios-Huambo</b>		<b>4.256.197.159,00</b>	<b>0,52%</b>
Construção De 500 Casas No Huambo / Minuc		974.025.000,00	0,12%
Programa De Reflorestamento Na Provincia / Huambo	G.P.Huambo	30.000.000,00	0,00%
Reab.Da Estr.Bailundo/S.Miguel Cruzamento Do Cassongue/Minuc	Minuc	833.396.006,00	0,10%
Reabilitação Da Estrada Alto Hama/Bailundo/Cathiungo+Acesso A Calacinga	Minuc	992.250.000,00	0,12%
Reabilitação Da Estrada Bailundo/Bimbe/Minuc	Minuc	481.441.756,00	0,06%
Reabilitação Da Estrada Cuima/Gove/Huambo	Minuc	945.084.397,00	0,12%
<b>Huíla</b>		<b>26.976.824.966,00</b>	<b>3,32%</b>
<b>Chibia</b>		<b>712.226.685,00</b>	<b>0,09%</b>
Construção De Mini Hídrica Das Gangelas/Huíla	Minader	712.226.685,00	0,09%
<b>Chipindo</b>		<b>511.831.164,00</b>	<b>0,06%</b>
Reab.E Expansão Distrib.De Água No Mun.Do Chipindo/Huíla	G.P.Huíla	163.998.708,00	0,02%
Reabilitação Expansão Redes Distribuição Água/Chipindo/Huíla	G.P.Huíla	140.157.456,00	0,02%

## DEMONSTRATIVO DA DISTRIBUIÇÃO DO PIP PELO TERRITÓRIO NACIONAL

Província / Município / PA	Executor	Valor	%
Revitalização Da Missão Católica De Sangueve No Chipindo/Minop	Minuc	65.000.000,00	0,01%
Revitalização Da Missão Evangélica Do Bunjei/Huambo	Minuc	142.675.000,00	0,02%
<b>Cuvango</b>		<b>270.424.546,00</b>	<b>0,03%</b>
Construção De Um Hospital Municipal No Kuvango/Huíla	G.P.Huíla	69.575.000,00	0,01%
Reabilitação Expansão Redes Distrib. Água Munic./Kuvango/Huíla	G.P.Huíla	139.322.203,00	0,02%
Reabilitação Expansão Redes Distribuição Água/Kuvango/Huíla	G.P.Huíla	24.000.000,00	0,00%
Reabilitação Repartição Fiscal Kuvango	Minfin	37.527.343,00	0,00%
<b>Humpata</b>		<b>39.200.000,00</b>	<b>0,00%</b>
Estudos P/Reab.Ampliação E Reapet.Do Ima/Tchivinguiro/Med	Med	39.200.000,00	0,00%
<b>Lubango</b>		<b>11.085.459.136,00</b>	<b>1,36%</b>
Aquisição De Atm Para Campanha Agrícola/Huíla	G.P.Huíla	120.000.000,00	0,01%
Combate As Ravinas Do Lubango	Minuc	621.441.677,00	0,08%
Const. Do Centro Reg.De Acolh.Educ.Ens. E Ins.Soc.C.E Adolesc./Lubango	Minars	55.498.092,00	0,01%
Const.Sistema Prod.Distribuição Energia Bairros Periféricos	G.P.Huíla	165.000.000,00	0,02%
Const.Sistema Produção Distribuição De Energia Na Tchavola	G.P.Huíla	70.000.000,00	0,01%
Construção Administração Municipal Lubango	Mat	80.537.143,00	0,01%
Construção Centro De Saúde/Tchavola/Lubango	Fas	29.205.000,00	0,00%
Construção Da Casa Da Juventude Montagem E Equip.Do Centro Inforjovem/Huíla	G.P.Huíla	198.126.559,00	0,02%
Construção De 1 Escola C/ 20 Salas De Aulas/Lubango/Huíla	G.P.Huíla	197.555.484,00	0,02%
Construção De 1 Maternidade No Lubango/Huíla	G.P.Huíla	87.000.000,00	0,01%
Construção De Um Aterro Sanitário/Huíla	G.P.Huíla	130.000.000,00	0,02%
Construção De Um Hospital Psiquiátrico / Huíla	G.P.Huíla	195.100.000,00	0,02%
Construção De Uma Escola De Formação Profissional/Lubango/Huíla	G.P.Huíla	27.153.390,00	0,00%
Construção Do Armazém Central Da Huíla/Minsa	Minsa	180.600.000,00	0,02%
Construção Do Hospital Pediátrico/Lubango/Huíla	G.P.Huíla	350.000.000,00	0,04%
Construção Escola 6 Salas Aulas/Tchavola/Huíla	Fas	27.063.755,00	0,00%
Construção Sistema Prod.Distribuição De Energia Na Tchanja	G.P.Huíla	10.000.000,00	0,00%
Construção Sistema Prod.Distribuição De Energia Na Tundavala/Huíla	G.P.Huíla	72.000.000,00	0,01%
Divulgação Promoção E Imagem Do Programa Governo-2011/Huíla	G.P.Huíla	55.000.000,00	0,01%
Melhoramento Do Sistema De Água Á Cidade De Lubango/Huíla	G.P.Huíla	250.000.000,00	0,03%
Obras Urbanização -Zonas Expanção Lub.(Cri. lbrig.P. Cole)/Huila	G.P.Huíla	181.764.042,00	0,02%
Reab. Reforço Sistema Abast. Água Do Lubango-1ª Fase/Minea	Minea	6.417.280.000,00	0,79%
Reab.Amp.C.Saúde Bº Sofrio Tchioico B.Matadi Nambambe Mapunda	G.P.Huíla	12.398.805,00	0,00%
Reabilitação Do Aeroporto Do Lubango	Mintrans	400.000.000,00	0,05%
Reabilitação Do Hospital Psiquiátrico Da Huíla/Minsa	Minsa	56.000.000,00	0,01%
Reabilitação Do Hospital Sanatório/Lubango/Huíla	G.P.Huíla	101.288.878,00	0,01%
Reabilitação Expansão Redes Distribuição Água/Lubango/Huíla	G.P.Huíla	200.446.311,00	0,02%
Recolha Resíduos Sólidos Urbanos ( Const.2 Aterros Sanitários)	G.P.Huíla	250.000.000,00	0,03%
Saneamento Basico Dos Bairros Perifericos Cidade Do Lubango	G.P.Huíla	250.000.000,00	0,03%
Unidade Processamento E Transformação De Água/Huíla	G.P.Huíla	295.000.000,00	0,04%
<b>Matala</b>		<b>8.929.283.868,00</b>	<b>1,10%</b>
Const.Apet.16 Apartamentos Para Médicos E Enfermeiros/Huíla	G.P.Huíla	99.750.000,00	0,01%
Const.Resid.Geminada Matala P/ Enfermeiros E Professores/Huíla	G.P.Huíla	50.000.000,00	0,01%
Reabilitação Do Canal Condutor Matala Capelongo 2ª Fase/Huíla	Minader	138.150.000,00	0,02%
Reabilitação E Modernização Da Central Hidroelétrica Matala	Minea	8.594.976.000,00	1,06%
Reabilitação Repartição Fiscal Matala	Minfin	46.407.868,00	0,01%
<b>Vários Municípios-Huíla</b>		<b>5.428.399.567,00</b>	<b>0,67%</b>



## DEMONSTRATIVO DA DISTRIBUIÇÃO DO PIP PELO TERRITÓRIO NACIONAL

Província / Município / PA	Executor	Valor	%
Aquisição De Mobiliário Escolar/Huila	G.P.Huila	372.349.445,00	0,05%
Const.Apet.Residenciais (1p/Proc.2p/Med.Enf.2p/Juizes/Huila	G.P.Huila	39.702.109,00	0,00%
Const.De 2 Escolas Do 1º Ciclo C/ 12 Salas De Aulas Cada/Huila	G.P.Huila	95.985.004,00	0,01%
Construção Centro Posto De Saúde (2)/Huila	Fas	18.488.624,00	0,00%
Construção De 2 Administrações Municipais/Huila	G.P.Huila	183.374.124,00	0,02%
Construção De Escolas 6 Salas Aulas/Caconda/Quileng./Huila	Fas	25.600.000,00	0,00%
Construção De Poços Tubulares Água (2)/Huila	Fas	3.000.000,00	0,00%
Construção Residências Do Tipo T2 (2)/Huila	Fas	9.200.000,00	0,00%
Criação Rede Armazenam.De Cereais (Silos 1500-2000 Ton.)/Huila	G.P.Huila	188.000.000,00	0,02%
Elab.De Est.Proj.P/Estação Tratamento De Águas Residuais/Huila	G.P.Huila	75.000.000,00	0,01%
Elab.De Planos De Ordenamento Rural Para 7 Comunas/Huila	G.P.Huila	99.375.000,00	0,01%
Elaboração De Estudos Ambiental Na Província Da Huila	G.P.Huila	90.500.000,00	0,01%
Elaboração De Estudos E Projectos/Huila	G.P.Huila	158.650.000,00	0,02%
Implem.De Infra-Estrutura De Apoio A Produção Agrícola/Huila	G.P.Huila	88.535.000,00	0,01%
Implementação De Projecto De Segurança Alimentar/Huila	G.P.Huila	100.500.000,00	0,01%
Infraestruturização Das Reservas Fundiárias/Huila	G.P.Huila	130.500.000,00	0,02%
Modernização Administrativa/Huila	G.P.Huila	65.000.000,00	0,01%
Planos Dir.P/Rede Urbana Principal (Elab.Est.Ord)/Huila	G.P.Huila	95.750.000,00	0,01%
Reab.E Ampliação De Escolas De 1º Nível Nos Municípios/Huila	G.P.Huila	226.465.074,00	0,03%
Reabilitação Da Estrada Benguela/Lubango-Troço Quilengues/Cacula	Minuc	926.100.000,00	0,11%
Reabilitação Da Estrada Caconda/Chipindo-Huila/Minop	Minuc	799.097.444,00	0,10%
Reabilitação Da Estrada Lubango/Santa Clara-Troço Tchibemba/Lubango	Minuc	625.649.972,00	0,08%
Reabilitação Da Estrada Lubango/Tundavala/Huila	Minuc	580.377.771,00	0,07%
Reabilitação Da Estrada Matala/Capelongo/Mulondo/Minuc	Minuc	431.200.000,00	0,05%
<b>Kuando Kubango</b>		<b>10.068.556.515,00</b>	<b>1,24%</b>
<b>Kalai</b>		<b>706.099.805,00</b>	<b>0,09%</b>
Conclusão E Ampliação Do Centro Médico No Kalai/Kuando Kubango	G.P.K.Kubango	31.099.805,00	0,00%
Construção Posto Aduaneiro Kalai	D.N.Alfândegas	675.000.000,00	0,08%
<b>Kuangar</b>		<b>816.680.845,00</b>	<b>0,10%</b>
Construção Posto Aduaneiro Kuangar	D.N.Alfândegas	816.680.845,00	0,10%
<b>Cuchi</b>		<b>77.706.295,00</b>	<b>0,01%</b>
Construção Administração Municipal Cuchi	Mat	77.706.295,00	0,01%
<b>Dirico</b>		<b>110.165.522,00</b>	<b>0,01%</b>
Construção Do Edifício P/ Esquadra Da Polícia Do Dirico/Minop	Minuc	37.349.708,00	0,00%
Construção Do Edifício P/ Esquadra Da Polícia Do Mucusso/Minop	Minuc	47.776.014,00	0,01%
Reab.Edifício Admin. Munic. Residência Admin./Dirico/K.Kubango/Minop	Minuc	25.039.800,00	0,00%
<b>Kuito Kuanavale</b>		<b>1.905.237.123,00</b>	<b>0,23%</b>
Const. De 1 Hospital Municipal No K. Kuanavale(K.Kubango)/Minsa	Minsa	127.661.365,00	0,02%
Construção Do Monumento Aos Heróis Do Kuito Kuanavale	Minuc	716.946.601,00	0,09%
Reab.Edifício Admin. Munic. Residência Do Admin.K.Kuanavale/Minop	Minuc	42.590.267,00	0,01%
Reabilitação Da Estrada Rio Longa/Kuito Kuanavale	Minuc	818.038.890,00	0,10%
Reabilitação Do Aeroporto Do Kuito Kuanaval/Mintrans	Mintrans	200.000.000,00	0,02%
<b>Mavinga</b>		<b>422.150.525,00</b>	<b>0,05%</b>
Construção Do Edifício P/ O Posto Policial De Neriquinha	Minuc	25.332.700,00	0,00%
Construção Do Edifício P/ O Posto Policial Do Cunjamba	Minuc	70.976.903,00	0,01%
Construção Do Edifício P/ Esquadra Da Polícia De Mavinga/Minop	Minuc	22.359.202,00	0,00%
Construção Do Edifício P/A Divisão De Polícia De Mavinga	Minuc	204.145.999,00	0,03%
Construção Do Edifício P/O Posto Policial Do Luengue/Minop	Minuc	36.492.374,00	0,00%



## DEMONSTRATIVO DA DISTRIBUIÇÃO DO PIP PELO TERRITÓRIO NACIONAL

Província / Município / PA	Executor	Valor	%
Construção Do Edifício P/O Posto Policial Mavinga/K.Kubango/Minop	Minuc	34.922.810,00	0,00%
Reabilitação Do Edifício Da Administração Municipal De Mavinga	Minuc	27.920.537,00	0,00%
<b>Menongue</b>		<b>3.096.706.808,00</b>	<b>0,38%</b>
Ampliação E Apetrechamento Do Centro Ortopédico/Menongue	G.P.K.Kubango	21.309.876,00	0,00%
Aquisição De 2 Unidades Móveis P/ Aconselhamento Familiar/K.Kubango	G.P.K.Kubango	36.742.100,00	0,00%
Aquisição De Equipamento P/ Estúdio Da Tpa No K.Kubango	Mcs	24.625.500,00	0,00%
Conclusão Do Campo Gimno Desportivo/Menongue/Kuando Kubango	G.P.K.Kubango	35.000.000,00	0,00%
Construção De 1 Depósito De Medicamentos/Kuando Kubango	G.P.K.Kubango	29.518.800,00	0,00%
Construção Do Edifício P/ O Posto Policial De Katuitui	Minuc	43.619.305,00	0,01%
Construção E Apetrechamento 1 Parque Oficina Geral/Menongue	G.P.K.Kubango	26.921.270,00	0,00%
Construção E Apetrechamento Da Casa Da Juventude De Menongue	G.T.Proj.K.Kubango	350.000.000,00	0,04%
Construção Posto Aduaneiro Katuitui	D.N.Alfândegas	15.651.900,00	0,00%
Informat.Moderniz.Serviços De Gestão Do Gov.Prov./K.Kubango	G.P.K.Kubango	30.000.000,00	0,00%
Reab. E Apetrechamento Do Hospital Prov. Do Kuando Kubango/Minsa	Minsa	461.700.000,00	0,06%
Reab.Amp.Apet.Palácio Governo Prov.Menongue/K.Kubango	G.P.K.Kubango	627.884.715,00	0,08%
Reab.Amp.Apetrechamento Da Dpic Em Menongue/Kuando Kubango	G.P.K.Kubango	18.274.339,00	0,00%
Reab.Apet.Edif.Sede Governo Provincial Menongue/K.Kubango	G.P.K.Kubango	516.446.848,00	0,06%
Reabilitação Ampliação E Apet.Escola Ii Ciclo Nº 24/Menongue	G.P.K.Kubango	251.987.609,00	0,03%
Reabilitação Da Delegação Provincial Finanças K. Kubango	Minfin	17.500.000,00	0,00%
Reabilitação De Passeios E Jardinagem Da Cidade Menongue	G.P.K.Kubango	100.000.000,00	0,01%
Reabilitação Do Aeroporto De Menongue	Mintrans	300.000.000,00	0,04%
Reabilitação Do Canal De Irrigação Do Missombo	Minader	99.759.246,00	0,01%
Reabilitação E Apet. Escola Formação Técnicos Saúde/K.Kubango	G.P.K.Kubango	89.765.300,00	0,01%
<b>Noncava</b>		<b>99.180.125,00</b>	<b>0,01%</b>
Reab.Edifício Admin.Munic.Residência Admin./Nancova/K.Kubango/Minop	Minuc	99.180.125,00	0,01%
<b>Rivungo</b>		<b>216.107.785,00</b>	<b>0,03%</b>
Construção Do Edifício P/ O Posto Policial De Luyana	Minuc	24.659.159,00	0,00%
Construção Do Edifício P/ Esquadra Da Polícia Do Rivungo/Minop	Minuc	35.901.131,00	0,00%
Construção Do Edifício P/O Posto Policial De Jamba/K.Kunango/Minop	Minuc	21.167.150,00	0,00%
Reab.Edifício Admin.Munic.Residência Admin.Rivungo/K.Kubango/Minop	Minuc	74.380.345,00	0,01%
Terraplanagem E Ampliação Da Pista Do Rivungo/Kuando Kubango	G.P.K.Kubango	60.000.000,00	0,01%
<b>Vários Municípios-Kuando Kubango</b>		<b>2.618.521.682,00</b>	<b>0,32%</b>
Apetrechamento De Mobiliário Escolar Hospital/Residencial/K.Kubango	G.P.K.Kubango	100.000.000,00	0,01%
Aquisição De Equip. Para Assist. Aos Grupos Vulneráveis/Kuando Kubango	G.P.K.Kubango	11.897.605,00	0,00%
Aquisição De Imputs Agrícolas/K.Kubango	G.P.K.Kubango	75.099.876,00	0,01%
Aquisição E Montagem Rede Frigorífico 8 Municípios Província/K.Kubango	G.P.K.Kubango	198.767.800,00	0,02%
Construção De 7 Postos De Fronteira/K.Kubango	Minuc	131.969.955,00	0,02%
Estudos, Projectos E Fiscalização De Obras Públicas/K.Kubango	G.P.K.Kubango	312.990.210,00	0,04%
Reab.E Apet.De 27 Casas Do Tipo T3 Para Diocese/K.Kubango	G.P.K.Kubango	200.000.000,00	0,02%
Reabilitação Da Estrada Menongue-Caiundo/Catuitui	Minuc	906.359.800,00	0,11%
Reabilitação Da Estrada Menongue/Rio Longa/K.Kubango	Minuc	649.893.227,00	0,08%
Reintegração Social Profissional Da Comunidade Khoisan/K.Kubango	G.P.K.Kubango	31.543.209,00	0,00%
<b>Kuanza Norte</b>		<b>27.524.503.577,00</b>	<b>3,39%</b>
<b>Ambaca</b>		<b>881.651.402,00</b>	<b>0,11%</b>
Conclusão Do Instituto Médio De Camabatela/Kwanza Norte	G.P.K.Norte	69.500.000,00	0,01%
Construção De Cemitério/Cassualala/K.Norte	Fas	27.987.750,00	0,00%
Construção Do Matadouro Industrial De Camabatela/Kwanza Norte	Minader	710.679.278,00	0,09%
Construção Escola 3 Salas Aulas (5)/K.Norte	Fas	73.484.374,00	0,01%

## DEMONSTRATIVO DA DISTRIBUIÇÃO DO PIP PELO TERRITÓRIO NACIONAL

Província / Município / PA	Executor	Valor	%
<b>Cambambe</b>		<b>17.762.699.872,00</b>	<b>2,19%</b>
Conclusão De 31 Residências No Dondo/Cambambe/Kwanza Norte	G.P.K.Norte	90.390.000,00	0,01%
Conclusão Do Instituto Médio Do Dondo/Kwanza Norte	G.P.K.Norte	94.752.100,00	0,01%
Const.Segunda Central Hidroeléct.De Cambambe (4x130 Mw)/Mine	Minea	17.199.557.772,00	2,12%
Reabilitação E Modernização Da Central Hidroeléctrica De Cambambe	Minea	378.000.000,00	0,05%
<b>Cazengo</b>		<b>2.516.974.395,00</b>	<b>0,31%</b>
Apetrechamento Da Maternidade Provincial/Kwanza Norte	G.P.K.Norte	172.460.000,00	0,02%
Aquisição De Equipamento P/ Estúdio Da Tpa No K. Norte/ Mcs	Mcs	7.000.000,00	0,00%
Beneficiação E Resselação Das Ruas Da Cidade De Ndalatando/Minuc	Minuc	520.697.736,00	0,06%
Const.Apet.Instituto Médio De Saúde/Cazengo/ Kwanza-Norte	G.P.K.Norte	162.145.000,00	0,02%
Construção Da Casa Da Juventude/Cazengo/Kuanza Norte	G.P.K.Norte	79.590.000,00	0,01%
Construção Da Esquadra Da UPIP Cazengo/Kuanza Norte	G.P.K.Norte	59.500.000,00	0,01%
Construção De 1 Biblioteca/Kuanza Norte	G.P.K.Norte	80.780.000,00	0,01%
Construção De Posto De Saúde/K. Norte	Fas	19.219.900,00	0,00%
Construção Do Aterro Sanitário/Kuanza Norte	G.P.K.Norte	90.451.000,00	0,01%
Construção Do Complexo Gimnodesportivo De Ndalatando	Minuc	143.000.000,00	0,02%
Construção Do Edifício P/Direcções Provinciais/Cazengo/K.Norte	G.P.K.Norte	190.213.400,00	0,02%
Construção Do Palácio Do Governador Do Kwanza Norte	Minuc	141.163.036,00	0,02%
Reab.E Apetrechamento Do Hospital Prov.Do Kwanza Norte/Minsa	Minsa	128.926.365,00	0,02%
Reabilitação Edifício Delegação Provincial Finanças Kwanza Norte	Minfin	32.169.958,00	0,00%
Reabilitação Da Escola Samora Machel/Cazengo/Kuanza Norte	G.P.K.Norte	129.500.000,00	0,02%
Reabilitação Da Repartição Fiscal Do Dondo	Minfin	14.000.000,00	0,00%
Reabilitação Do Aeroporto De Ndalatando (Cariango)	Mintrans	250.000.000,00	0,03%
Reabilitação Do Cine Ndalatando/Kuanza Norte	G.P.K.Norte	35.250.000,00	0,00%
Reabilitação Do Pavilhão José Eduardo Dos Santos/K.Norte	G.P.K.Norte	90.012.000,00	0,01%
Requalificação E Infrastruturação Do Largo 1º Maio/Kuanza Norte	G.P.K.Norte	170.896.000,00	0,02%
<b>Golungo Alto</b>		<b>415.056.000,00</b>	<b>0,05%</b>
Construção Da Rede Eléctrica Do Golungo Alto/Kuanza Norte	G.P.K.Norte	179.856.000,00	0,02%
Projecto De Desenvolvimento Integrado De Canaílo/Minaderp	Minader	162.000.000,00	0,02%
Reabilitação Hospital Municipal Do Golungo Alto/Kwanza Norte	G.P.K.Norte	73.200.000,00	0,01%
<b>Lucala</b>		<b>1.523.030.200,00</b>	<b>0,19%</b>
Construção Do Instituto Medio No Lucala/Kuanza Norte	G.P.K.Norte	103.450.000,00	0,01%
Construção Do Pólo De Desenv. Industrial De Lucala/K.Norte	Mgmi	1.401.250.000,00	0,17%
Construção Mercado Municipal/Lucala	Fas	18.330.200,00	0,00%
<b>Quiculungo</b>		<b>160.250.230,00</b>	<b>0,02%</b>
Construção Do Instituto Medio No Quiculungo/Kuanza Norte	G.P.K.Norte	80.450.230,00	0,01%
Reabilitação Hospital Municipal Do Quiculungo/Kuanza Norte	G.P.K.Norte	79.800.000,00	0,01%
<b>Vários Municípios-Kwanza Norte</b>		<b>4.264.841.478,00</b>	<b>0,52%</b>
Aquisição De Equipamento Mecanização Terras E Saneamento/K. Norte	G.P.K.Norte	84.320.000,00	0,01%
Construção De 5 Escolas Primárias/Kuanza Norte	G.P.K.Norte	204.300.000,00	0,03%
Construção De 6 Centros De Saúde /Kuanza Norte	G.P.K.Norte	109.123.000,00	0,01%
Construção De Residências P/Quadros/Kuanza Norte	G.P.K.Norte	219.856.000,00	0,03%
Construção Tribunais Municipais/Kuanza Norte	G.P.K.Norte	108.340.000,00	0,01%
Estudos E Projectos/K.Norte	G.P.K.Norte	129.670.000,00	0,02%
Fiscalização De Empreitadas Kuanza Norte	G.P.K.Norte	98.400.000,00	0,01%
Fomento Agro-Pecuário/Kuanza-Norte	G.P.K.Norte	88.562.100,00	0,01%
Implementação De Agros Polos/Kuanza Norte	G.P.K.Norte	74.500.000,00	0,01%
Manutenção Das Infraestruturas Sociais /Kuanza Norte	G.P.K.Norte	66.700.000,00	0,01%

## DEMONSTRATIVO DA DISTRIBUIÇÃO DO PIP PELO TERRITÓRIO NACIONAL

Província / Município / PA	Executor	Valor	%
Plano De Massificação Desportiva E Cultural/Kuanza Norte	G.P.K.Norte	69.320.000,00	0,01%
Prog.De Revitalização Serviços Saúde No Meio Rural/Kuanza Norte	G.P.K.Norte	71.300.000,00	0,01%
Protecção Contra As Cheias Do Dondo	Minuc	228.150.000,00	0,03%
Reab.E Manutenção Das Vias Secundárias E Terciárias/K.Norte	G.P.K.Norte	142.523.000,00	0,02%
Reabilitação Da Estrada Ndalatando/Caxilo/Golungo Alto	Minuc	816.683.515,00	0,10%
Reabilitação Estrada Samba Cajú/Banga/Quicul/Bol/Terreiro,Lote 1 E Ligações	Minuc	970.519.863,00	0,12%
Recuperação Das Edas/Kuanza Norte	G.P.K.Norte	40.210.000,00	0,00%
Recuperação Das Esquadras Da Polícia/Kuanza Norte	G.P.K.Norte	104.500.000,00	0,01%
Recuperação Das Infra-Estrutura Admin.Institucionais/K Norte	G.P.K.Norte	184.523.000,00	0,02%
Ref.Capacidade Distrib.Energ.Eléctrica Província/Kuanza Norte	G.P.K.Norte	68.521.000,00	0,01%
Requalificação Das Sedes Municipais Da Banga E Ngomgumbo/K. Norte	G.P.K.Norte	189.410.000,00	0,02%
Requalificação Das Sedes Municipais Kikulungo Bolongongo/Kuanza Norte	G.P.K.Norte	195.410.000,00	0,02%
<b>Kuanza Sul</b>		<b>21.401.942.313,00</b>	<b>2,63%</b>
<b>Cela</b>		<b>318.953.695,00</b>	<b>0,04%</b>
Ampliação Mercado Wako Kungo/Cela/Kwanza Sul	G.P.K.Sul	51.684.745,00	0,01%
Renovação Do Sist.Dren.E Manut.Waku-Kungo Proj.Aldeia Nova	Minuc	267.268.950,00	0,03%
<b>Conda</b>		<b>54.254.148,00</b>	<b>0,01%</b>
Construção De Pic E Pec Conda Kwanza - Sul	G.P.K.Sul	54.254.148,00	0,01%
<b>Ebo</b>		<b>38.610.000,00</b>	<b>0,00%</b>
Construção Escola 3 Salas Aulas/Ebo/K.Sul	Fas	25.740.000,00	0,00%
Construção Posto De Saúde/Ebo/K.Sul	Fas	12.870.000,00	0,00%
<b>Libolo</b>		<b>713.758.500,00</b>	<b>0,09%</b>
Reab. Est. Quibala/Luati/Calulo/Cabuta/S.P. Quilemba + R. Lussusso	Minuc	713.758.500,00	0,09%
<b>Mussende</b>		<b>342.570.000,00</b>	<b>0,04%</b>
Apetrechamento Centro De Saúde Quieanha/Mussende/Kwanza Sul	G.P.K.Sul	50.000.000,00	0,01%
Apetrechamento Centros Saúde São Lucas/Mussende/Kwanza Sul	G.P.K.Sul	50.000.000,00	0,01%
Construção Centro De Saúde São Lucas/Mussende/Kuanza Sul	G.P.K.Sul	100.000.000,00	0,01%
Construção Centros De Saúde Quieanha/Mussende/Kuanza Sul	G.P.K.Sul	100.000.000,00	0,01%
Construção Escola 3 Salas Aulas (3)/Mussende/K.Sul	Fas	42.570.000,00	0,01%
<b>Porto Amboim</b>		<b>3.592.570.888,00</b>	<b>0,44%</b>
Reab. Ampl. Das Redes Mt E Bt Sumbe P.Amboim E Gabela Fase 1	Minea	2.189.388.888,00	0,27%
Relançamento Da Cultura Do Algodão No Kuanza Sul	Minader	1.403.182.000,00	0,17%
<b>Quibala</b>		<b>150.000.000,00</b>	<b>0,02%</b>
Apetrechamento Centro Saúde Dala Cachibo/Quibala/Kwanza Sul	G.P.K.Sul	50.000.000,00	0,01%
Construção Centros Saúde Dala Cachibo/Quibala/Kuanza Sul	G.P.K.Sul	100.000.000,00	0,01%
<b>Sumbe</b>		<b>2.791.331.808,00</b>	<b>0,34%</b>
Apetrechamento Biblioteca Provincial/Sumbe/Kwanza Sul	G.P.K.Sul	50.000.000,00	0,01%
Apetrechamento Do Centro Social Da Assaca/Sumbe/Kwanza Sul	G.P.K.Sul	100.000.000,00	0,01%
Aquisição Equipamentos Movei Fixo Tpa/Sumbe/Kwanza Sul	G.P.K.Sul	100.000.000,00	0,01%
Aquisição Sementes Plantas/Sumbe/Kwanza Sul	G.P.K.Sul	80.000.000,00	0,01%
Conclusão Da Manut. Edifício Centro Emissor Rna Fm An /K.Sul	Mcs	12.000.000,00	0,00%
Conclusão Residências Função Sumbe/Kwanza Sul	G.P.K.Sul	100.000.000,00	0,01%
Const. Do Centro Reg.De Acolh.Educ.Ens.E Ins.Soc.C.E Adolesc./Sumbe	Minars	530.984.207,00	0,07%
Construção Apetrechamento Palácio Justiça/Sumbe/Kwanza Sul	G.P.K.Sul	250.000.000,00	0,03%
Construção Da Casa Da Juventude (2ª Fase)/K.Sul	G.P.K.Sul	200.000.000,00	0,02%
Construção E Apet.Centro De Produção Da Tpa/Sumbe/Kuanza Sul	G.P.K.Sul	59.373.857,00	0,01%
Construção Escola 24 Salas/Sumbe/Kuanza Sul	G.P.K.Sul	94.845.930,00	0,01%
Reabilitação Do Edifício Sede Da Rna No Kuanza-Sul	Mcs	25.000.000,00	0,00%

## DEMONSTRATIVO DA DISTRIBUIÇÃO DO PIP PELO TERRITÓRIO NACIONAL

Província / Município / PA	Executor	Valor	%
Reabilitação De Infraestrutura Desportiva/Sumbe/Kwanza-Sul	G.P.K.Sul	81.944.137,00	0,01%
Reabilitação E Reforço Do Sist. Abast. De Água Do Sumbe/Minea	Minea	900.000.000,00	0,11%
Reabilitação Estádio Hoje Ya Henda/Kwanza Sul	G.P.K.Sul	107.183.677,00	0,01%
Reabilitação Serviços Justiça Kwanza Sul	Minjus	100.000.000,00	0,01%
<b>Vários Municípios-Kwanza Sul</b>		<b>12.263.668.249,00</b>	<b>1,51%</b>
Apetrechamento De 2 Centros Materno Infantil/Kwanza Sul	G.P.K.Sul	100.000.000,00	0,01%
Aquisição 44 Ambulâncias Hospitalares Centros De Saúde/Kwanza Sul	G.P.K.Sul	200.000.000,00	0,02%
Construção 6 Postos Saúde Kilenda Ebo/Seles/Kwanza Sul	G.P.K.Sul	84.943.332,00	0,01%
Construção Apetrechamento 40 Csas Médicos Professores/Kwanza Sul	G.P.K.Sul	196.410.319,00	0,02%
Construção Da Linha De Transmissão De 220 Kv Gabela-Quileva	Minea	4.007.406.719,00	0,49%
Construção De 2 Centros Materno Infantil 30 Camas/Kwanza Sul	G.P.K.Sul	300.000.000,00	0,04%
Construção De 2 Escolas Com 12 Salas De Aulas/Kwanza Sul	G.P.K.Sul	114.180.493,00	0,01%
Construção De Posto De Saúde (2)/K.Sul	Fas	28.215.000,00	0,00%
Construção Palácios Múncipais Mussende/Ebo/Kwanza Sul	G.P.K.Sul	300.000.000,00	0,04%
Construção Residências Do Tipo T2 Prof. E Enfermeiro (3)/K.Sul	Fas	20.320.000,00	0,00%
Estudos Projectos Fiscalização Kwanza Sul	G.P.K.Sul	118.000.000,00	0,01%
Projecto De Infra-Estruturas Integradas Do Sumbe, Porto Amboim E Gabela	Minuc	310.599.020,00	0,04%
Reabilitação Da Estrada Conda/Cunjo/Kiamba/Minuc	Minuc	63.865.575,00	0,01%
Reabilitação Da Estrada Conde/Ebo/K.Sul	Minuc	208.973.721,00	0,03%
Reabilitação Da Estrada Gabela/Quilenda/Kwanza Sul	Minuc	1.131.255.468,00	0,14%
Reabilitação Da Estrada Intersecção Em 120/Cassongue/K.Sul	Minuc	544.635.000,00	0,07%
Reabilitação Da Estrada Mussende/Kienha/K.Sul	Minuc	573.300.000,00	0,07%
Reabilitação Da Estrada Quibala/Cariango/Mussende/K.Sul	Minuc	903.984.235,00	0,11%
Reabilitação Da Estrada Sumbe Uku Seles/Comuna/Conda/Gabela/K.Sul	Minuc	253.125.856,00	0,03%
Reabilitação Da Estrada Sumbe/Gabela/Kibala	Minuc	743.600.000,00	0,09%
Reabilitação Da Estrada Uku Seles/Amboiva/Cassongue/Kwanza Sul	Minuc	249.061.411,00	0,03%
Reabilitação De Estradas Secundárias E Terciárias/Kwanza-Sul	G.P.K.Sul	300.000.000,00	0,04%
Reabilitação De Pontes No Itinerário Cassongue/Uku Seles	Minuc	866.829.600,00	0,11%
Reabilitação De Pontes No Itinerário Km 27 Conda/Uku Seles/Sumbe	Minuc	644.962.500,00	0,08%
<b>Wako-Kungo</b>		<b>1.136.225.025,00</b>	<b>0,14%</b>
Captação De Água No Rio Kuve E Transporte Água P/W.Kungo/Aldeia Nova	Minuc	385.008.000,00	0,05%
Cursos Profissionalizantes Para O Programa Aldeia Nova/Minuc	Minuc	156.000.000,00	0,02%
Fiscalização E Estudos Para Projectos Aldeia Nova/Minuc	Minuc	206.192.025,00	0,03%
Infra-Estruturas Das Aldeias 5-9-10-12-13-14 E 15 Waco Kungo/Minuc	Minuc	389.025.000,00	0,05%
<b>Kunene</b>		<b>35.602.758.341,00</b>	<b>4,38%</b>
<b>Cahama</b>		<b>46.057.142,00</b>	<b>0,01%</b>
Const.Reab.Exp.Redde De Água Em Nehone Mucupe E Chitato/Kunene	G.P.Kunene	21.057.142,00	0,00%
Construção Reab.Expansão Da Rede De Água Na Cahama/Kunene	G.P.Kunene	25.000.000,00	0,00%
<b>Kuanhama</b>		<b>8.334.709.540,00</b>	<b>1,03%</b>
Const.Apet.1 Escola Do 1 Ciclo C/ 6 Salas No Manquete/Kunene	G.P.Kunene	60.040.000,00	0,01%
Const.Apet.Escola Técnica Profissional (Etps) Ondjiva/Kunene	G.P.Kunene	50.000.000,00	0,01%
Construção 1 Centro De Formação Feminina Em Ondjiva/Kuanhama	G.P.Kunene	15.000.000,00	0,00%
Construção 1 Serviço Integr.Atendimento Ao Cidadão (Siac)Ondjiva	G.P.Kunene	20.000.000,00	0,00%
Construção 2 Campos Polivalentes Em Recintos Escolares Em Ondjiva	G.P.Kunene	30.000.000,00	0,00%
Construção Apetrechamento Edifício Da Comunicação Social/Kunene	G.P.Kunene	34.700.000,00	0,00%
Construção Da Comarca Em Ondjiva/Kuanhama/Kunene	G.P.Kunene	20.000.000,00	0,00%
Construção Da Direcção Provincial Dos Registos Em Ondjiva	G.P.Kunene	39.000.000,00	0,00%
Construção Da Residência Do Vice-Governador/Kuanhama/Kunene	G.P.Kunene	25.780.000,00	0,00%



## DEMONSTRATIVO DA DISTRIBUIÇÃO DO PIP PELO TERRITÓRIO NACIONAL

Província / Município / PA	Executor	Valor	%
Construção De Infra-Estruturas Integradas Em Ondjiva (G.T-Kunene)		1.012.450.226,00	0,12%
Construção De Protecção Contra Enchentes Em Ondjiva (G.T-Kunene)		1.539.130.691,00	0,19%
Construção Do Palácio Da Justiça De Ondjiva/Cunene	G.P.Kunene	50.000.000,00	0,01%
Construção Do Palácio Do Governo Provincial/Kwanhama	G.P.Kunene	40.000.000,00	0,00%
Construção E Apetrechamento Siac Kunene	Mapess	122.000.000,00	0,02%
Construção Posto Aduaneiro Calneque	D.N.Alfândegas	319.743.688,00	0,04%
Construção Posto Aduaneiro Santa Clara	D.N.Alfândegas	4.000.000.000,00	0,49%
Elaboração Plano Ciência E Tecnologia Da Provincia /Kwanhama/Ondjiva	G.P.Kunene	35.000.000,00	0,00%
Est.Infra-Estrut.Futura Cidade Universitária Em Ondjiva/Kunene	G.P.Kunene	50.000.000,00	0,01%
Fiscalização (G.T-Kunene)		100.000.000,00	0,01%
Reabilitação E Apetrechamento Da Biblioteca Provincial/Kunene	G.P.Kunene	26.000.000,00	0,00%
Reconstrução Da Pista E Aerog. Ondjiva(Estr.Apoio,Amp.Placa,T.Car,T.Contr)	Minuc	685.864.935,00	0,08%
Requalificação Da Área Da Feira Do Kunene/Kwanhama	G.P.Kunene	20.000.000,00	0,00%
Selagem Asfáltica De 6500 Metros De Ruas De Ondjiva/Kwanhama	G.P.Kunene	40.000.000,00	0,00%
<b>Kuroca</b>		<b>30.000.000,00</b>	<b>0,00%</b>
Auto Const.Dirigida P/Reassentamento Do Grupo Nomada Vatuas/Kunene	G.P.Kunene	30.000.000,00	0,00%
<b>Kuvelai</b>		<b>629.093.562,00</b>	<b>0,08%</b>
Construção De Um Hospital Municipal No Kuvelay/Kunene	Minsa	127.661.365,00	0,02%
Construção Posto Aduaneiro Ruacana	D.N.Alfândegas	501.432.197,00	0,06%
<b>Namacunde</b>		<b>30.000.000,00</b>	<b>0,00%</b>
Const.Terrap.Troço Namacunde Ounonge (30km) Namacunde/Kunene	G.P.Kunene	30.000.000,00	0,00%
<b>Ombadja</b>		<b>238.365.580,00</b>	<b>0,03%</b>
Construção Do Instituto Médio De Ombadja /Kunene	G.P.Kunene	48.365.580,00	0,01%
Reab.Terrap.Troço Ondjiva-Oipempe-Oifidi (10 Km)/Ombadja/Kunene	G.P.Kunene	50.000.000,00	0,01%
Reab.Terrap.Troço Xang.Ombala Ya Mungo Onassa (80) Km/Kunene	G.P.Kunene	70.000.000,00	0,01%
Reab.Terrap.Troço Xangongo Chivemba Canganda (97)/Kunene	G.P.Kunene	70.000.000,00	0,01%
<b>Ondjiva</b>		<b>15.622.612.745,00</b>	<b>1,92%</b>
Ampliação E Apet. Da Escola Superior Politécnica De Ondjiva	G.P.Kunene	50.000.000,00	0,01%
Aquisição De Equipamento P/ Estúdio Da Tpa No Cunene	Mcs	29.550.600,00	0,00%
Construção Da Conservatória De Registos E Notario De Ondjiva	G.P.Kunene	48.200.000,00	0,01%
Construção De Escolas 6 Salas Aulas (2)/Kunene	Fas	39.140.750,00	0,00%
Construção Do Edifício Da Direcção Provincial Das Obras Públicas Do Cunene	Minuc	241.312.500,00	0,03%
Construção Do Palácio Da Justiça Ondjiva/Kunene	G.P.Kunene	40.000.000,00	0,00%
Construção E Apetrechamento Da Escola Do I E Ii Ciclo/Kunene	Med	295.783.600,00	0,04%
Construção Escola De Formação De Prof. Do Futuro Em Ondjiva	G.P.Kunene	38.941.820,00	0,00%
Fiscalização De Projectos/Kunene	G.P.Kunene	50.000.000,00	0,01%
Reab.Expansão Rede De Distribuição Energia Em Ondjiva/Kunene	G.P.Kunene	35.000.000,00	0,00%
Reab.Moder.Da Central Hidroelétrica Cambambe-Adenda / Minea	Minea	6.278.578.529,00	0,77%
Reforço Do Sistema De Abast.De Água De Ondjiva(Fase2)/Kunene	Minea	6.628.406.200,00	0,82%
Reforço Sist.Abastecimento De Água A Ondjiva	Minea	1.847.698.746,00	0,23%
<b>Vários Municípios-Kunene</b>		<b>10.671.919.772,00</b>	<b>1,31%</b>
Actualização Plano De Desenvolvimento Da Provincia Do Kunene	G.P.Kunene	20.000.000,00	0,00%
Apoio A Auto Const. Dirigida No Âmbito Do Programa Puh/Kunene	G.P.Kunene	50.000.000,00	0,01%
Aquisição De 4 Camiões Sisternas P/ Abastecimento De Água/Kunene	G.P.Kunene	19.200.000,00	0,00%
Aquisição De Equipamentos E Meios Hospitalares/Kunene	G.P.Kunene	42.000.000,00	0,01%
Aquisição De Equipamentos Escolares/Kunene	G.P.Kunene	38.550.000,00	0,00%
Aquisição De Meios De Suporte Às Unidades Sanitárias/Kunene	G.P.Kunene	42.000.000,00	0,01%
Aquisição Fármacos E Meios Assist.Téc. Veterinária P/Meio Rural/Kunene	G.P.Kunene	40.560.000,00	0,00%

## DEMONSTRATIVO DA DISTRIBUIÇÃO DO PIP PELO TERRITÓRIO NACIONAL

Província / Município / PA	Executor	Valor	%
Aquisição Meios Equip.Desportivos P/Massificação Desportiva/Kunene	G.P.Kunene	23.000.000,00	0,00%
Campanha Agrícola/Kunene	G.P.Kunene	40.000.000,00	0,00%
Canal De Irrigação Do Calueque	Minader	1.679.015.566,00	0,21%
Const. 3 Edas Preparação 500 Ha De Terra P/ Cooperativas Agrícolas/Kunene	G.P.Kunene	40.000.000,00	0,00%
Const. Apet.3 Centros Saúde Môngua Missão Mupa E Naipalala/Kunene	G.P.Kunene	40.000.000,00	0,00%
Const.2 Quarteis De Bombeiros Em Xangongo E Kuvelai/Kunene	G.P.Kunene	33.500.000,00	0,00%
Const.200 Resi.Antigos Combat (1º Fase 20 Res)/Kwanhama/Kunene	G.P.Kunene	50.000.000,00	0,01%
Const.Habitação Social 100 Casas Sedes Municipais 1ª Fase	G.P.Kunene	60.000.000,00	0,01%
Const.Reab.Exp.Redes De Água Em Cubati Mupa E Evale/Kunene	G.P.Kunene	21.057.142,00	0,00%
Construção 1600 Casas Sociais P/ Os Sinistrados Das Chuvas/Kunene	G.P.Kunene	1.797.300.356,00	0,22%
Construção 3 Esquadras Policiais Em Kalueque B.Kafitu E S.Clara/Kunene	G.P.Kunene	30.000.000,00	0,00%
Construção Apet.2 Centros Materno Infantil/Ondjiva E Xangongo/Kunene	G.P.Kunene	50.000.000,00	0,01%
Construção De 2500 Casas Sociais No Kunene / Minuc		1.778.000.000,00	0,22%
Construção De Residências T2(3)/Kunene	Fas	30.926.532,00	0,00%
Construção E Apetrechamento Postos E Centro Saúde (2)/Kunene	Fas	24.650.084,00	0,00%
Construção E Reabilitação De Zonas Verdes E De Lazer/Kunene	G.P.Kunene	40.000.000,00	0,00%
Dinamização Da Indústria De Materiais De Construção/Kunene	G.P.Kunene	25.000.000,00	0,00%
Estudo Criação Da Zee Pólo De Desenvolvimento Multisectorial/Kunene	G.P.Kunene	22.000.000,00	0,00%
Estudo De Caracterização Da Vulnerabilidade Da População/Kunene	G.P.Kunene	22.000.000,00	0,00%
Estudo Viabil.P/Criação Agencia Promoção Desenv.Apoio Invert	G.P.Kunene	22.000.000,00	0,00%
Estudos Dos Factores Constrangimento Á Mobilidade/Kunene	G.P.Kunene	22.000.000,00	0,00%
Estudos E Construção Centros De Serviços Partilhados/Kunene	G.P.Kunene	40.000.000,00	0,00%
Estudos E Projectos (G.T-Kunene)		396.000.000,00	0,05%
Estudos P/ Diversificação Produção Agrícola E Seg.Alimentar	G.P.Kunene	43.500.000,00	0,01%
Estudos S/Aproveitamento Abastecimento Água Provincial/Kunene	G.P.Kunene	50.000.000,00	0,01%
Formação Capacitação Técnica Funcionários Públicos/Kunene	G.P.Kunene	50.000.000,00	0,01%
Implantação De Polígonos Ao Longo Da Fronteira/Kunene	G.P.Kunene	20.000.000,00	0,00%
Obras Loteam.Infra-Estrutura Reserv.Fund.(Cent Part) 1ª Fase/Kunene	G.P.Kunene	60.000.000,00	0,01%
Outros Estudos E Projectos/Kunene	G.P.Kunene	22.000.000,00	0,00%
Planos Urbanos E De Pormen.Mun.Comunas (1ª Fase)/Kunene	G.P.Kunene	50.000.000,00	0,01%
Prod.Distrib.Energia Em Vale Nehone E Ombala/Yo/Mungo/Kunene	G.P.Kunene	40.000.000,00	0,00%
Prod.Distribuição Energia Em Otchindjau Mucupe E Shiede/Kunene	G.P.Kunene	35.000.000,00	0,00%
Reab.E Construção De Equipamentos Sociais Eclesiast./Kunene	G.P.Kunene	87.500.000,00	0,01%
Reabilitação Da Estrada Desvio Da Huila (Km 16)Palanca/Kunene	Minuc	749.700.000,00	0,09%
Reabilitação Da Estrada Lubango/Santa Clara-Troço Humbe/Cahama-Lote 2	Minuc	793.800.000,00	0,10%
Reabilitação Da Estrada Ondjiva/Evale/Mupa/Cuvelai/Kunene	Minuc	690.109.278,00	0,08%
Reabilitação Do Troço Kahama Octchindjau Oncócu/Kunene	G.P.Kunene	50.000.000,00	0,01%
Reabilitação Estr.Lubango/Sta.Clara-Troço Ondj/Sta.Clara Lote 5+Cir.Ondjiva	Minuc	1.031.792.914,00	0,13%
Reparação Barragem Do Calueque E Const. De Estação Elevatória/Minea	Minea	359.757.900,00	0,04%
<b>Luanda</b>		<b>184.723.952.821,00</b>	<b>22,73%</b>
<b>Cacuaco</b>		<b>9.941.801.912,00</b>	<b>1,22%</b>
Ampliação Do Sist. De Reserva De Água Do C.D Da Mulemba/Luanda	Minea	778.500.000,00	0,10%
Aquisição De Uma Planta Recicl. P/ Entulhos De Construção / Luanda	G.P.Luanda	458.831.503,00	0,06%
Const. De 500 Casas Pré-Fab. No Panguila 1ª Fase/Minuc		338.715.000,00	0,04%
Const.Apet.1 Esc. T 10 Terreno Da Pracinha/Cacuaco/Luanda	G.P.Luanda	229.895.669,00	0,03%
Const.Apet.1 Esc.T 6 Bairro Dos Combustíveis/Cacuaco/Luanda	G.P.Luanda	125.500.250,00	0,02%
Const.Apet.Dir.Prov.Antigos Combat. Vet.Guerra/Cacuaco/Luanda	G.P.Luanda	359.000.000,00	0,04%
Const.Apet.Esc.Primária T 12 No Mulembos/Cacuaco/Luanda	G.P.Luanda	321.507.453,00	0,04%

## DEMONSTRATIVO DA DISTRIBUIÇÃO DO PIP PELO TERRITÓRIO NACIONAL

Província / Município / PA	Executor	Valor	%
Construção 1 Cent. Capt. Trat. Águas Subterrâneas Bº Mulenvos/Luanda	G.P.Luanda	80.000.000,00	0,01%
Construção 1 Cent. Capt. Trat. Águas Subterrâneas Bº Do Sarico/Luanda	G.P.Luanda	80.000.000,00	0,01%
Construção Apet. Escola Primária T6 Funda Sede Cacuaco / Luanda	G.P.Luanda	125.500.250,00	0,02%
Construção Das Casas Do Panguila/Cacuaco/Luanda		585.000.000,00	0,07%
Construção De Estações De Transferência Norte/Cacuaco/Luanda	G.P.Luanda	482.202.000,00	0,06%
Construção De Infra-Estruturas Do Panguila/Cacuaco/Luanda		702.000.000,00	0,09%
Construção Do Centro De Refer. P/Crianças E Famílias Vulneráveis De Luanda	Minars	403.592.640,00	0,05%
Construção E Apet. Esc. Prim. T 12 No Bº Kicolo/Cacuaco/Luanda	G.P.Luanda	325.461.642,00	0,04%
Etar 600 Casas Panguila	G.R.N	890.136.320,00	0,11%
Fornec. Energ. Elect. Ilum. Pub. Hosp. Morgue Mun. Cacuaco / Luanda	G.P.Luanda	41.161.526,00	0,01%
Fornec. Água Pot. Comun. Piscatória Tombo Bar. Kilunda / Luanda	G.P.Luanda	93.704.439,00	0,01%
Lt 60 Kv Se Cacuaco-Sequele-Ene/Minea	Minea	478.133.775,00	0,06%
Pav. Vias Acesso Unid. Escolares Esc. T12 Mercado Kikolo Luanda	G.P.Luanda	60.460.655,00	0,01%
Pav. Vias Acesso Unid. Escolares Escola I Nível Mulenvos / Luanda	G.P.Luanda	115.767.868,00	0,01%
Projecto De Desenvolvimento Integrado Do Ludi/Minaderp	Minader	225.000.000,00	0,03%
Reab. Do Sist Abast. Água 2 ( Eta E Se) Quifangondo-Cacuaco / Minea	Minea	717.368.816,00	0,09%
Se 60/15 Kv Cacuaco Vila (Estudos) Edel/Minea	Minea	871.802.366,00	0,11%
Se 60/15 Kv Cacuaco-Sequele (Estudos) Edel/Minea	Minea	791.815.500,00	0,10%
Se 600 Casas Panguila	G.R.N	138.700.000,00	0,02%
Terraplanag. Pav. Saneam. Envolv. Hosp. Mun. Cacuaco. V. Acesso / Luanda	G.P.Luanda	122.044.240,00	0,02%
<b>Cazenga</b>		<b>3.802.076.554,00</b>	<b>0,47%</b>
Const. Apet. Esc. Primária T 12 Na Esc. Frescagol Cazenga/Luanda	G.P.Luanda	119.682.989,00	0,01%
Const. 1 Cent. Capt. E Trat. Água Subterrâneas Bº Tunga Ngo/Luanda	G.P.Luanda	80.000.000,00	0,01%
Const. E Apet. De Serv. Integ. De Atend. Ao Cidadão-Siac/Cazenga	Mapess	129.089.305,00	0,02%
Const. Vala Dren. Cazenga Cariango Reab. Arruam. Redes Técn. Cazenga/Luanda	UtgsI	312.399.775,00	0,04%
Construção 1 Cent. Capt. Trat. Águas Subterrâneas Bº Matupa/Luanda	G.P.Luanda	80.000.000,00	0,01%
Construção Apet. Esc. Primária T 12 No Bº Cariango/Cazenga/Luanda	G.P.Luanda	373.509.112,00	0,05%
Construção Apet. Esc. T12 LI Ciclo Na Esc. Frescagol Cazenga/Luanda	G.P.Luanda	149.603.737,00	0,02%
Construção Palácio Justiça Cazenga	Minjus	275.000.000,00	0,03%
Demolição Const. Apet. Esc. Primária T6 Junto Esc. Mata Gato/Luanda	G.P.Luanda	172.725.000,00	0,02%
Formação Profissional Tcu/Mintrans	Mintrans	150.000.000,00	0,02%
Forn. Água Potável Hospital Municipal Do Cazenga / Luanda	G.P.Luanda	68.396.147,00	0,01%
Fornec. Energ. Elect. Ilum. Pub. Ao Hosp. Municipal Cazenga / Luanda	G.P.Luanda	104.526.677,00	0,01%
Reabilitação Ampliação Apetrechamento Hospital Cajueiros/Luanda	G.P.Luanda	400.000.000,00	0,05%
Reabilitação Da Quarta Avenida 2ª Fase/Minuc	Minuc	526.287.959,00	0,06%
Reabilitação Da Sexta Avenida Da 2ª Fase/Minuc	Minuc	161.697.049,00	0,02%
Se 60/15 Kv Cazenga 6ª Avánida (Estudos) Edel/Minea	Minea	699.158.804,00	0,09%
<b>Ingombota</b>		<b>29.486.123.010,00</b>	<b>3,63%</b>
Construção Apetrechamento Edifícios Sme Minsa - Fase 1 E 2	G.R.N	317.660.595,00	0,04%
Laboratório Forense	Minint	308.294.000,00	0,04%
Aterramento Do Neutro Na Rede De Média Tensão-Luanda	Minea	122.705.280,00	0,02%
Capacitação Institucional Do Ministério Dos Transportes	Mintrans	950.000.000,00	0,12%
Conclusão Da Construção Do Palácio Da Justiça (Trabalhos Adicionais)	Minuc	281.455.126,00	0,03%
Const. E Apetrechamento Instalações Direcção Nac. Viação Trânsito Fase 1	G.R.N	520.661.844,00	0,06%
Const. Infra-Est. Z.B.V Est. Sonil-Sonil Rot.B.M.Pas.Infb 2ª Fase	Minuc	1.535.337.854,00	0,19%
Construção Armazéns Escolta Presidencial	G.R.N	36.480.000,00	0,00%
Construção Casas Bairro Saneamento Instalação Posto Médico Economato	G.R.N	100.000.000,00	0,01%
Construção Condomínio Oficiais Luanda Sul, 2ª Fase Área Lazer	Minden	334.900.000,00	0,04%

## DEMONSTRATIVO DA DISTRIBUIÇÃO DO PIP PELO TERRITÓRIO NACIONAL

Província / Município / PA	Executor	Valor	%
Construção Do Parque De Estacionamento Do Palácio Da Justiça	Minuc	245.489.400,00	0,03%
Construção Do Parque Estacionamento Parque Liberdade Ingombota / Luanda	G.P.Luanda	507.977.248,00	0,06%
Construção E Apet. Depósito Do Museu Nacional De Antropologia	Mincult	25.000.000,00	0,00%
Construção E Apetrechamento Do Velório Provincial/Luanda	G.P.Luanda	400.000.000,00	0,05%
Construção Edifício Museu Ciência Tecnologia	G.R.N	167.738.369,00	0,02%
Construção Edifício Provedor Justiça	G.R.N	306.016.600,00	0,04%
Construção Infraestruturas Bairro Saneamento	G.R.N	70.240.000,00	0,01%
Construção Infraestruturas Novo Centro Político Administrativo	G.R.N	134.627.595,00	0,02%
Construção Instalações Segurança Presidencial	G.R.N	200.000.000,00	0,02%
Construção Marginal Sudoeste Obras Arte Complementares (Fase 1)	G.R.N	525.000.000,00	0,06%
Construção Sede Assembleia Nacional	G.R.N	6.000.000.000,00	0,74%
Drenagem Limpeza E Saneamento De Luanda/Realojamento		1.350.000.000,00	0,17%
Elaboração Do Plano Director Do Turismo	Minht	71.200.000,00	0,01%
Elaboração Estudo E Projecto Construção Academia Militar	Minden	59.000.000,00	0,01%
Estudos E Projectos 3ª, 4ª Fase Condomínio Dos Oficiais	Minden	40.100.000,00	0,00%
Estudos E Projectos	G.P.Uige	22.000.000,00	0,00%
Estudos Projectos Centro Convenções Cidade Alta	G.R.N	28.500.000,00	0,00%
Estudos Projectos Construção Arquivo Histórico Palop	G.R.N	9.500.000,00	0,00%
Estudos Projectos Construção Casas Protocolares 3 E 4 Morro Luz	G.R.N	95.000.000,00	0,01%
Estudos Projectos Reabilitação Ponte Fortaleza	G.R.N	209.475.000,00	0,03%
Estudos Projectos Requalificação Área Antigas Intalações Sme	G.R.N	31.421.250,00	0,00%
Estudos Projectos Requalificação Áreas Minplan 1º Congresso	G.R.N	71.250.000,00	0,01%
Execução Do Cadastro Nacional De Terras/Minuc	Minuc	103.747.925,00	0,01%
Formação E Capacitação Dos Quadros Do Minuc	Minuc	107.094.065,00	0,01%
Formação E Capacitação Dos Trabalhadores Da Encta	Minnti	14.300.000,00	0,00%
Fornecimento De Equipamentos P/A Maternidade Lucrécia Paim	Minsa	219.092.898,00	0,03%
Implementação Da Restruturação Da Angola Telecom	Minnti	44.590.000,00	0,01%
Modernização Do Sinfo	Sinfo	408.000.000,00	0,05%
Programa Indicativo Melhorias Assentamentos Urbanos Precários	Minuc	237.044.145,00	0,03%
Proteção Costeira Da Chicala	Minuc	941.348.833,00	0,12%
Reab. Da Mat. Lucrécia Paim (Ext. Novos Serv. E Área De Formação)	Minsa	357.383.669,00	0,04%
Reab.Amp.Apet.Esc.Primária Nº 3016-Prédio Do Livro/Ingombota/Luanda	G.P.Luanda	58.500.662,00	0,01%
Reab.Ampl.Rede Mt/Bt Ilha De Luanda	Minea	181.290.731,00	0,02%
Reab.Farois Farolins Ao Longo Da Costa Angolana / Mintransp	Mintrans	400.000.000,00	0,05%
Reabilitação Apetrechamento Centro Formação Técnica Metalurgia	Mgmi	52.000.000,00	0,01%
Reabilitação Casa Protocolar 1 Beco Balão	G.R.N	521.000.000,00	0,06%
Reabilitação Casas Protocolares Palácio Presidencial	G.R.N	150.813.780,00	0,02%
Reabilitação Casas Protocolares Sapr	G.R.N	15.243.520,00	0,00%
Reabilitação Das Instalações Da Assembleia Nacional/Minop	Minuc	585.000.000,00	0,07%
Reabilitação Das Instalações Da Dntr/Mintrans	Mintrans	87.000.000,00	0,01%
Reabilitação Do Edifício Do Mirex	Minuc	358.468.322,00	0,04%
Reabilitação Do Edifício Do Palácio De Vidro/Minco	Minco	92.000.000,00	0,01%
Reabilitação Do Edifício Sede Do Minop	Minuc	263.250.000,00	0,03%
Reabilitação Do Museu Nacional De História Natural / Mincult	Mincult	18.200.000,00	0,00%
Reabilitação E Apetrechamento Da Escola Mutu Ya Kevela/Luanda	G.P.Luanda	116.855.585,00	0,01%
Reabilitação E Modernização Edifício Sede Sna	D.N.Alfândegas	1.056.202.706,00	0,13%
Reabilitação Edifício Margina Minfin	Minfin	338.590.329,00	0,04%
Reabilitação Edifício Cerimonial Presidência República	G.R.N	150.000.000,00	0,02%
Reabilitação Edifício Ministério Planeamento Gabinete Vice Presidente	G.R.N	89.861.000,00	0,01%



## DEMONSTRATIVO DA DISTRIBUIÇÃO DO PIP PELO TERRITÓRIO NACIONAL

Província / Município / PA	Executor	Valor	%
Reabilitação Instalações Ex-Dnoi (Fases 1 E 2)	G.R.N	1.013.646.743,00	0,12%
Reabilitação Museu Forças Armadas	G.R.N	533.803.476,00	0,07%
Reabilitação Remodelação Instalações Fábrica Livros Escolares	Scm	983.865.932,00	0,12%
Reabilitação Remodelação Instalações Imprensa Nacional 2ª 3ª Fases	Scm	232.630.000,00	0,03%
Realojamento Área Adjacente Novo Centro Político Administrativo	G.R.N	150.000.000,00	0,02%
Reestruturação E Reformulação Do Sistema De Estatística Industrial	Mgmi	40.000.000,00	0,00%
Revitalização Avenida Mutala Mohamed/Ingombota/Luanda	G.P.Luanda	4.387.403.412,00	0,54%
Tratamento Encostas Palácio Presidencial	G.R.N	100.865.116,00	0,01%
<b>Kilamba Kiaxi</b>		<b>23.478.531.349,00</b>	<b>2,89%</b>
Const. Apet. Escola Primária T 1 2 No Bº. N. Bendinha / K.Kiaxi / Luanda	G.P.Luanda	92.719.884,00	0,01%
Const. De 500 Casas Pré.Fab.Na Camama 1ª Fase/Minop		383.906.250,00	0,05%
Const.Apet.Esc.Primária T 12 Nº 6020 Angola E Cuba/K.Kiaxi/Luanda	G.P.Luanda	92.719.884,00	0,01%
Const.Apet.Esc.Primária T12 No Bairro Havemos De Voltark.Kiaxi/Luanda	G.P.Luanda	100.816.319,00	0,01%
Const.Apet.Esc.Primária T12 No Bairro Rasta Kilamba Kiaxi/Luanda	G.P.Luanda	92.719.884,00	0,01%
Const.De Infra-Estruturas De Edifícios Púb.No Panguila-Fase 2/Minuc		338.715.000,00	0,04%
Const.Esc.Primária T12-3 Pisos Bairro Popular/Kilamba Kiaxi/Luanda	G.P.Luanda	176.412.602,00	0,02%
Const.Infra-Estruturas Do Camama-Eixos Estruturantes/Minuc		3.870.487.500,00	0,48%
Construção 1 Cent.Capt.Trat.Águas Subterrâneas Bº Sapú/Luanda	G.P.Luanda	80.000.000,00	0,01%
Construção Centro Tóxico Dependentes/Minjus	Minjus	157.000.000,00	0,02%
Construção Da Biblioteca Do Campus Universitário -2ª Fase	Minuc	2.130.000.000,00	0,26%
Construção Da Estrada Talatona/Lar Do Patriota/Minuc	Minuc	80.850.000,00	0,01%
Construção De 44 Moradias Do Bairro Dos Mutilados-Sapú/Luanda	G.P.Luanda	142.000.000,00	0,02%
Construção De Infra-Estruturas Da Vila Da Camama		1.200.000.000,00	0,15%
Construção Do Campus Universitário A. Neto	Minuc	3.625.032.195,00	0,45%
Construção Do Condomínio Golf 2	Minint	709.685.139,00	0,09%
Construção Do Templo Da Igreja Do Nosso Senhor Jesus Cristo No Mundo	Minuc	450.000.000,00	0,06%
Construção E Apet. Do Instituto Médio De Artes (Ima) - 2ª Fase	Mincult	1.545.025.000,00	0,19%
Construção E Apet.Administração Comunal Do Bº Estoril / Luanda	G.P.Luanda	128.394.500,00	0,02%
Construção Infraestrutura Edifícios Públicos Camama-Fase 2/Minuc		383.906.250,00	0,05%
Construção Infraestruturas Sociais 150 Casas	S.G.P.República	343.000.000,00	0,04%
Construção Infraestruturas Sociais 300 Casas	Scm	470.325.110,00	0,06%
Construção Palácio Justiça Kilamba Kiaxi	Minjus	210.888.479,00	0,03%
Estudos Construção E Apet.Do Parque Tecnológico Camama	Minnti	585.000.000,00	0,07%
Fiscaliz.Const.Apet.Cent.Prod.Tpa Em Luanda-Camama 2ª Fase	Mcs	29.000.000,00	0,00%
Fiscalização Da Construção E Apet.Do Instituto Médio De Artes (1ª Fase)	Mincult	36.000.000,00	0,00%
Fornecimento Agua Potavel Bairro Sapu Kilamba Kiaxi / Luanda	G.P.Luanda	58.393.480,00	0,01%
Fornecimento De Água No Bairro Comandante Danjereux K.Kiaxi / Luanda	G.P.Luanda	57.439.730,00	0,01%
Infra-Estrutura Primária Camama/Minea (Estudos)	Minea	275.000.000,00	0,03%
Programa Complem.Luanda-Construção Estrada De Aces.Oeste Projecto Nova Vida	Minuc	200.655.000,00	0,02%
Projecto Nova Vida (2ª Fase)		1.200.000.000,00	0,15%
Reab. Esc. Prim.Nº 6012 Bº Neves Bendinha Rº Almada Negreiro/Luanda	G.P.Luanda	95.462.750,00	0,01%
Reab.Ampliação Apetrechamento Hospital Kilamba-Kiaxi/Luanda	G.P.Luanda	800.000.000,00	0,10%
Reabilitação Da Estrada Do Golf Viana Rua Sanatório 2ª Fase	Minuc	170.599.969,00	0,02%
Reabilitação Do Hospital Sanatório De Luanda	Minsa	440.025.000,00	0,05%
Se 60/15 Kv Encibe Camama (Estudos) Edel/Minea	Minea	652.331.452,00	0,08%
Se 60/15 Kv Golfe 28 De Agosto (Estudos) Edel/Minea	Minea	531.859.812,00	0,07%
Se 60/15 Kv Lar Do Patriota (Estudos) Edel/Minea	Minea	625.477.959,00	0,08%
Se 60/15 Kv Sapú (Estudos) Edel/Minea	Minea	916.682.201,00	0,11%

## DEMONSTRATIVO DA DISTRIBUIÇÃO DO PIP PELO TERRITÓRIO NACIONAL

Província / Município / PA	Executor	Valor	%
<b>Maianga</b>		<b>10.532.279.213,00</b>	<b>1,30%</b>
Apetrechamento Reprografia Cartografia Ine	Mínplan	95.000.000,00	0,01%
Const. Apet. Centro Saúde Do Bairro Kantinton/ Maianga/ Luanda	G.P.Luanda	185.000.000,00	0,02%
Const.Vala Dren.Rio Seco Reab.Arruam.Redes Técn.Maianga/Luanda	UtgsI	425.912.570,00	0,05%
Construção Da Zona Verde Do Alvalade/Maianga/Luanda	G.P.Luanda	375.000.000,00	0,05%
Construção Do Parque De Estac.No Aerop.Intern.4 De Fevereiro	Míntrans	120.000.000,00	0,01%
Construção E Apetrechamento Do Mercado Bº Rocha Pinto / Luanda	G.P.Luanda	77.890.000,00	0,01%
Construção E Apetrechamento Do Mercado No Bº Katinton / Luanda	G.P.Luanda	77.890.000,00	0,01%
Construção E Instalação Do Centro Nacional De Sangue	Mínsa	119.210.308,00	0,01%
Construção Novo Edifício Ine	Mínplan	1.156.252.850,00	0,14%
Construção Reab. Apetrechamento Centros Provinciais Inatel/Lda	Míntti	41.860.000,00	0,01%
Fornecimento De Equipamentos P/O Hospital Josina Machel	Mínsa	99.000.000,00	0,01%
Obras Complementares Do Hospital Pediátrico De Luanda	Mínsa	28.276.365,00	0,00%
Pav.Vias Acesso Unid.Escolares Escola 2008 T8 Catambor / Luanda	G.P.Luanda	115.767.868,00	0,01%
Programa Complementar Luanda - Ligação Estrada Do Futungo/Av. 21 Janeiro	Mínuc	1.691.332.542,00	0,21%
Programa De Saneamento Básico Fase 6 Reab.Requal.Av.21 De Janeiro	Mínuc	1.706.689.124,00	0,21%
Reab. Av. 21 Janeiro, Fase 5 Tr. B.Aér. Nac.Rot. Aerop.Lig.Qtl C.Ec.,R-1agt	Mínuc	1.309.544.851,00	0,16%
Reab. Do Hospital Do Prenda (Ext. Do Edifício Do Ambulatório)	Mínsa	285.000.000,00	0,04%
Reab.Amp.Apet.Escola 2008 No Bº Catambor - T8/Maianga/Luanda	G.P.Luanda	150.000.000,00	0,02%
Reab.Do Centro De Medic.Física E De Reabilitação(Cmfr)/Luanda	Mínsa	1.464.766.710,00	0,18%
Reabilitação Do Hospital Psiquiátrico De Luanda(Ex.Novos Serviços)	Mínsa	209.628.432,00	0,03%
Reabilitação E Ampliação Das Instalações Ordem Dos Médicos	Mínsa	125.000.000,00	0,02%
Se Av.Comandante Gika E Cabo 60 Kv Alvalade Edel/Mínea	Mínea	673.257.593,00	0,08%
<b>Rangel</b>		<b>7.801.427.841,00</b>	<b>0,96%</b>
Apetrechamento Do Itel E Capacitação De Professores	Míntti	33.800.000,00	0,00%
Const.Vala Dren.S.Pedro. Reab.Arruam.Redes Técn.Precol/Luanda	UtgsI	45.328.315,00	0,01%
Const.Vala Dren.Senado Câmara Reab.Arruam.Redes Técn.N.Soaresh/Luanda	UtgsI	1.724.738.159,00	0,21%
Const.Vala Drenagem Suroca Reab.Arruam.Redes Técn.Precol/Luanda	UtgsI	782.374.964,00	0,10%
Construção Do Instituto Superioretecnologias De Informação(Isutic)	Míntti	2.138.641.160,00	0,26%
Construção Do Edifício Para Divisão De Polícia Do Rangel	Mínuc	134.000.000,00	0,02%
Construção Do Edifício Sede Do Inacom/Luanda	Míntti	1.090.080.000,00	0,13%
Construção E Apetrechamento Da Galeria Do Desporto/Mínjud	Mínjd	489.560.492,00	0,06%
Elaboração Estudos De Reab.Hospital Américo Boavida 2ª Fase	Mínsa	17.500.000,00	0,00%
Intervenção Urgente No Bloco Operatório Hospital A.Boavida	Mínsa	83.000.000,00	0,01%
Reabilitação Da Avenida Hoji-Ya-Henda (Av.Dos Massacres)	Mínuc	920.079.751,00	0,11%
Reabilitação Do Hospital Américo Boavida - 2ª Fase	Mínuc	342.325.000,00	0,04%
<b>Samba</b>		<b>5.810.904.922,00</b>	<b>0,72%</b>
Ampliação Da S.E. De Belas/Luanda	Mínea	170.481.702,00	0,02%
Const De 50 Moradias Na Comuna Ramiro P/A.Combatentes	Mínacvg	379.466.577,00	0,05%
Const. Do Centro Reg. Formação Prof. Em Meteor.Dos Palop'S Fase 2	Míntti	111.150.000,00	0,01%
Const. E Apet.Da Escola Nacional De Admin.-Enad(2ª Fase)	Mapess	1.391.583.750,00	0,17%
Const.1 Cent.Capt.E Trat.Águas Subterrâneas Bº Chinguar/Luanda	G.P.Luanda	80.000.000,00	0,01%
Const.Apet.Esc.Primária T 12 Lar Patriota Benfica/Samba/Luanda	G.P.Luanda	272.523.163,00	0,03%
Construção 1 Cent.Capt.Trat.Águas Subterrâneas Bº Buraco/Luanda	G.P.Luanda	80.000.000,00	0,01%
Construção Apet.Centro De Saude Da Barra Kuanza/Samba / Luanda	G.P.Luanda	320.000.000,00	0,04%
Construção Do Cemitério Do Bairro Benfica/Luanda	G.P.Luanda	935.860.006,00	0,12%
Construção Do Edifício Do Cocan 2010 Faf Na Prov. De Luanda	Mínuc	453.857.625,00	0,06%
Construção Infraestruturas Kinanga Memorial Agostinho Neto	G.R.N	149.175.119,00	0,02%

## DEMONSTRATIVO DA DISTRIBUIÇÃO DO PIP PELO TERRITÓRIO NACIONAL

Província / Município / PA	Executor	Valor	%
Construção Sistema De Distribuição De Águas P/Bº Ramiro/Luanda	G.P.Luanda	35.000.000,00	0,00%
Fiscalização Construção 2ª Fase Condomínio Dos Oficiais Área Lazer	Minden	35.000.000,00	0,00%
Forn.Energ.Elect.Ao Hospital Do Futungo / Samba / Luanda	G.P.Luanda	86.644.803,00	0,01%
Fornecimento De Água Potável Hospital Municipal Samba / Luanda	G.P.Luanda	93.379.954,00	0,01%
Ponte Talatona Lar Patriota/Munic	Minuc	148.500.000,00	0,02%
Prog.Complem.Luanda-Ligação Auto Est./Futungo/Lar Patriota/Lda	Minuc	573.300.000,00	0,07%
Projectos Pólo Turístico Futungo Belas	G.R.N	494.982.223,00	0,06%
<b>Sambizanga</b>		<b>2.620.539.257,00</b>	<b>0,32%</b>
Const.Apet.Esc.Primária T12 No Bairro Ngola Kiluanje /Samb./Luanda	G.P.Luanda	107.097.451,00	0,01%
Construção Apetrechamento Hospital Municipal Sambizanga/Luanda	G.P.Luanda	617.000.000,00	0,08%
Construção Palácio Justiça Sambizanga	Minjus	250.000.000,00	0,03%
Fornec.Energ.Elect.Ilum.Pub.Ao Hosp.Mun.Sambizanga / Luanda	G.P.Luanda	113.611.808,00	0,01%
Reab.Const.Capela Arruamentos Cemitério 14 Sambizanga / Luanda	G.P.Luanda	887.727.454,00	0,11%
Reab.E Apetrechamento Do Hospital Geral Esp.Angusto Ngangula	Minsa	114.426.365,00	0,01%
Reabilitação Da Avenida Nª Gola Kiluanje - Pacote 2, 2ª Fase/Minuc	Minuc	182.628.835,00	0,02%
Reabilitação Da Avenida Nª Gola Kiluanje - Pacote 1, 2ª Fase/Minuc	Minuc	244.299.848,00	0,03%
Terraplana g.Pav.Saneam.Hosp.Mun.Sambizanga Vias Acesso / Luanda	G.P.Luanda	103.747.496,00	0,01%
<b>Viana</b>		<b>12.389.544.729,00</b>	<b>1,52%</b>
Ampliação Da Escola De Bombeiros	Minint	144.965.000,00	0,02%
Ampliação Da Estação De Tratamento De Água De Kikuxi(Fase 2)	Minea	313.200.000,00	0,04%
Centro Logístico E De Distribuição (Clod) Luanda	Min.Economia	393.463.744,00	0,05%
Const.Apet.Esc.Primária T 12 Mo Km 30/Viana/Luanda	G.P.Luanda	328.275.821,00	0,04%
Const.E Apet.Da Escola Primaria No Zango Iii Viana / Luanda	G.P.Luanda	97.299.141,00	0,01%
Construção Palácio Justiça Viana	Minjus	200.000.000,00	0,02%
Construção Apet.Centro De Saúde De Referência Zango 3/Luanda	G.P.Luanda	385.000.000,00	0,05%
Construção Apetrechamento Escola Primaria T12 Km 9 Luanda	G.P.Luanda	91.932.620,00	0,01%
Construção Das Residências Dos Professores Do Istm	E.M.G.Faa	240.882.550,00	0,03%
Construção De 1 Cantil Gatil Em Viana / Luanda	G.P.Luanda	103.940.696,00	0,01%
Construção Do Armazém Central De Luanda/Minsa	Minsa	180.600.000,00	0,02%
Construção Do Novo Aeroporto De Luanda-Bom Jesus/Mintrans	Mintrans	100.000.000,00	0,01%
Construção Do Pólo Desenvolvimento Industrial De Viana	Mgmi	477.500.000,00	0,06%
Construção Do Quartel Da Batop	E.M.G.Faa	800.000.000,00	0,10%
Construção E Apet. De Serv. Integrados De Atendim. Ao Cidadão De Viana	Mapess	179.088.839,00	0,02%
Construção E Apetrechamento De Uma Escola T12-Km 12/ Viana	G.P.Luanda	98.482.746,00	0,01%
Construção E Apetrechamento Da Morgue De Viana/Luanda	G.P.Luanda	185.000.000,00	0,02%
Construção Entrepósito Logístico (Elp) Viana	Min.Economia	357.819.072,00	0,04%
Construção Infraestruturas Viana		1.387.425.000,00	0,17%
Fiscalização Const. Das Residências Dos Professores Do Istm	E.M.G.Faa	8.000.000,00	0,00%
Fiscalização Construção Quartel Da Batop	E.M.G.Faa	19.950.000,00	0,00%
Forn.Água Pot.Comun.Piscatório Tompo Bar.Kuanza Viana / Luanda	G.P.Luanda	88.882.104,00	0,01%
Forn.Água Potavel Hospital E Morgue Municipal Viana / Luanda	G.P.Luanda	105.263.771,00	0,01%
Fornec.Energ.Elect.Ilum.Pub.Hospital Municipal Viana / Luanda	G.P.Luanda	131.419.117,00	0,02%
Infraestruturção Do Bairro Zango Iii Viana / Luanda	G.P.Luanda	1.800.000.000,00	0,22%
Pav.Vias Acesso Unid.Escolares Escola T12 Km12b Km Area Requer/Luanda	G.P.Luanda	133.296.205,00	0,02%
Pav.Vias Acesso Unid.Escolares Escola T12 Km 12b / Luanda	G.P.Luanda	195.340.645,00	0,02%
Reabilitação Da Estrada Viana Calumbo 2ª Fase/Minuc	Minuc	446.468.873,00	0,05%
Reabilitação Do Centro Ortopédico De Viana/Minsa	Minsa	173.190.000,00	0,02%
Reabilitação E Ampliação Do I.C.C.T (Área De Tratamento)/Minsa	Minsa	128.835.000,00	0,02%

## DEMONSTRATIVO DA DISTRIBUIÇÃO DO PIP PELO TERRITÓRIO NACIONAL

Província / Município / PA	Executor	Valor	%
Reforço Rede At Luanda-Se Filda E Lt 220kv Viana-Filda/Minea	Minea	1.337.751.261,00	0,16%
Se 60/15 Kv Zango Edifícios (Estudos) Edel/Minea	Minea	1.583.631.000,00	0,19%
Terraplanag.Pav.Saneam.Hosp.Mun.Viana Vias De Acesso / Luanda	G.P.Luanda	172.641.524,00	0,02%
<b>Vários Municípios -Luanda</b>		<b>78.860.724.034,00</b>	<b>9,70%</b>
Ampliação Da Capacidade De Armazenamento De Água Dos C.D/Luanda	Minea	367.200.000,00	0,05%
Ampliação Da Estrada Camama/Viana/Minuc	Minuc	529.200.000,00	0,07%
Aquisição De Equipamento Hospitalar/Luanda	G.P.Luanda	325.000.000,00	0,04%
Aquisição De Meios De Transporte P/ Polícia/Luanda	G.P.Luanda	150.000.000,00	0,02%
Aquisição De Meios De Transportes Hospitalares/Luanda	G.P.Luanda	225.000.000,00	0,03%
Aquisição E Instal. De Equipamentos P/Protec. Das Tt/Inatel	Mintti	50.277.500,00	0,01%
Aquisição Meios Transp.Equipados P/Técnicos Da Rat-Inatel	Mintti	39.585.000,00	0,00%
Capacitação Operacional Da Encib/Luanda	G.P.Luanda	355.900.000,00	0,04%
Capacitação Operacional Da Polícia/Luanda	G.P.Luanda	250.000.000,00	0,03%
Capacitação Órgãos Administração Local Estado	Mat	45.000.000,00	0,01%
Const. 1 Edif. 3 Pisos P/Depart.Prov.Saúde Pública / Luanda	G.P.Luanda	57.800.000,00	0,01%
Const.Auto Est.Lda.Fase 1d (Ponte Ligação Cacnaco) 2ª Fase /Minuc	Minuc	288.087.825,00	0,04%
Const.Auto Est.Perif.Lda. Fase 1c Viana Cab. Lig. Fut 2ª Fase/Minuc	Minuc	1.628.851.609,00	0,20%
Const.Auto Estrada Perif.Luanda Fase 1c (Viana Cacnaco 2ª Fase	Minuc	695.042.036,00	0,09%
Const.Das Vias De Serviço Da Estrada Luanda/Viana/Minuc	Minuc	572.687.500,00	0,07%
Const.Das Vias De Serviços Auto Estr.Cacnaco/Viana/Cabolongo	Minuc	550.001.348,00	0,07%
Const.Das Vias De Serviços Luanda Kifangondo Troço Bv Refinaria	Minuc	498.856.901,00	0,06%
Construção 5000 Habitações Evolutivas Auto-Construção (Kits)	G.R.N	1.174.200.000,00	0,14%
Construção Apet.Do Hospital Pediátrico/Luanda	G.P.Luanda	270.000.000,00	0,03%
Construção Da Passagem De Peões Na Cidade De Luanda/Minuc	Minuc	98.759.510,00	0,01%
Construção Da Via Expressa Luanda Viana Pacote 1 2ª Fase/Minuc	Minuc	418.969.175,00	0,05%
Construção Da Via Expressa Luanda Viana Pacote 3 2ª Fase/Minuc	Minuc	428.887.728,00	0,05%
Construção Da Via Rápida Luanda/Kifangondo Pacotes 1, 2ª Fase	Minuc	610.813.520,00	0,08%
Construção Da Via Rápida Luanda/Kifangondo Pacote 2, 2ª Fase	Minuc	497.410.300,00	0,06%
Construção Da Via Rápida Luanda/Viana Pacote 2	Minuc	1.764.389.770,00	0,22%
Construção De 1 Deposito De Medicamentos C/ Cadeia De Frio/ Luanda	G.P.Luanda	124.563.700,00	0,02%
Construção De C.D.S Novas Centralidades/Minea	Minea	495.000.000,00	0,06%
Construção De Cantinas (2)/Luanda	Fas	20.000.000,00	0,00%
Construção De Escolas De 6 Salas Aulas/Luanda	Fas	30.000.000,00	0,00%
Construção De Estações De Tratamento De Águas Residuais (Etar)/Luanda	Minea	434.700.000,00	0,05%
Construção De Infra-Estruturas Da Policia Nacional/Luanda	G.P.Luanda	209.303.005,00	0,03%
Construção De Infra-Estruturas Do Lar Do Patriota		3.266.689.142,00	0,40%
Construção De Jangos Comunitários/Luanda	Fas	18.000.000,00	0,00%
Construção Infr.Z.Boavista Lig.Boavista/Miramar Aces.Porto Luanda Pacote A	Minuc	777.826.991,00	0,10%
Construção Marginal Sudoeste ( Fase 2)	G.R.N	1.416.037.407,00	0,17%
Construção Nosso Super Luanda	Min.Economia	241.726.662,00	0,03%
Desenvolvimento Da Zona Da Corimba-Via Marginal Sudoeste	Minuc	279.530.838,00	0,03%
Elaboração De Estudos, Projectos E Fiscalização	Mincult	20.000.000,00	0,00%
Elaboração Proj.Executivos Saneam.Zonas Centro Sul Norte /Luanda	UtgsI	800.000.000,00	0,10%
Eliminação De Substanciais Da Camada De De Ozono	Minamb	37.500.000,00	0,00%
Estudo Planeamento E Gestão De Projecto/Luanda	G.P.Luanda	150.000.000,00	0,02%
Estudos E Proj. P/ Informatização Das Unidades Sanitarias / Luanda	G.P.Luanda	39.000.000,00	0,00%
Estudos E Proj.P/Informatização Das Unidades Esc./Luanda	G.P.Luanda	39.000.000,00	0,00%
Estudos E Projectos De Requalificação Da Baixa De Luanda	G.P.Luanda	318.500.000,00	0,04%
Estudos Projectos Edifício Gpd E Centros Provinciais Cppd	Mat	78.400.000,00	0,01%



## DEMONSTRATIVO DA DISTRIBUIÇÃO DO PIP PELO TERRITÓRIO NACIONAL

Província / Município / PA	Executor	Valor	%
Estudos, Assistência Técnica E Consultoria Sistema Abast. Água	Mínea	307.940.738,00	0,04%
Extensão Da Rede De Energia As Infra-Estruturas De Saúde/Luanda	G.P.Luanda	116.000.000,00	0,01%
Extensão Da Rede De Energia Às Infra-Estruturas De Educação/Luanda	G.P.Luanda	116.000.000,00	0,01%
Extensão Da Rede De Água Às Infra-Estruturas De Saúde/Luanda	G.P.Luanda	105.000.000,00	0,01%
Extensão De Rede De Água Infra-Estrutura Social De Educação	G.P.Luanda	105.000.000,00	0,01%
Governação Electrónica - Portal Do Governo De Angola	Míntti	65.000.000,00	0,01%
Implantação De Condutas Adutoras Br.Morar E Benfica/Mínea	Mínea	198.000.000,00	0,02%
Implantação De Redes De Dist.Lig.Domiciliares-Novas Redes/Mínea	Mínea	705.375.000,00	0,09%
Implantação De Redes Terc.Lig.Domiciliares Redes Existentes/Mínea	Mínea	792.000.000,00	0,10%
Implementação Do Plano Nacional Da Geologia	Mgmi	100.000.000,00	0,01%
Infraestrutura 20 Mil Casas Construção 3000 Casas Económicas	G.R.N	19.269.388.976,00	2,37%
Inst. Contadores Gerais E Sector. Rede Dist. Água De Luanda/Mínea	Mínea	198.720.000,00	0,02%
Inst. De Medidores De Caudais Nas E.T.A E C.D Sist.De Abast. Água/Lda	Mínea	384.000.000,00	0,05%
Instalação Do Arquivo Documental Digital Do Gpl/Luanda	G.P.Luanda	92.300.000,00	0,01%
Instalação Rede Estruturada Voz E Dados P/Prov. E Mnn.Inatel	Míntti	68.250.000,00	0,01%
Instalação Utegesal/Luanda	UtgsI	133.000.000,00	0,02%
Operação Tapa-Buracos Em Todos Os Municípios/Luanda	G.P.Luanda	200.000.000,00	0,02%
Pav.Vias Acesso Unid.Escolares.Esc.T12 Ngola Kiluanje / Luanda	G.P.Luanda	54.718.961,00	0,01%
Pav.Vias.Acesso Unid.Escolares Escolas T12 Kikolo Pracinha / Luanda	G.P.Luanda	104.894.835,00	0,01%
Plano Director Geral De Luanda	G.P.Luanda	646.463.672,00	0,08%
Prog.San.Bas.Lda, Fase 4-Reab.E Requal. Av.21 Janeiro/Fan/Estr.Samba/Interl	Mínuc	3.275.127.037,00	0,40%
Programa Complementar De Reabilitação Das Ruas De Luanda	Mínuc	1.843.230.883,00	0,23%
Programa Complementar Luanda-Ligação Auto-Estrada Uan/Sapú/Estrada Do Golf	Mínuc	959.706.000,00	0,12%
Projecto Da Rede E-Government De Angola Para Luanda- Projecto 2	Míntti	910.974.000,00	0,11%
Projecto De Apoio Aos Parques E Reservas	Mínamb	150.000.000,00	0,02%
Projecto De Combate A Desertificação	Mínader	95.215.252,00	0,01%
Projecto De Combate A Desertificação	Mínamb	34.500.000,00	0,00%
Projecto De Reabilitação De Dique De Protecção / Luanda	G.P.Luanda	27.800.000,00	0,00%
Projecto Luanda Next Generation Network	Míntti	1.998.998.545,00	0,25%
Reab. Manutenção Das Vias Do Casco Urbano Da Cidade De Luanda	G.P.Luanda	1.447.019.720,00	0,18%
Reab.E Ampl.Estrada Golfo Troço Gamek/Antigo Controlo 2ª Fase	Mínuc	419.911.802,00	0,05%
Reab.Estrada Golf Fase 3 Ligação Gamek/Futungo/Mínuc	Mínuc	390.378.755,00	0,05%
Reabilitação 6 Conservatórias 1 Cartório Luanda	Mínjus	300.000.000,00	0,04%
Reabilitação Da Rede Vigilancia Sismica 3ª Fase	Míntti	46.280.000,00	0,01%
Reabilitação E Expansão Das Redes De Mt E Bt De Luanda - Fase 4	Mínea	7.368.905.790,00	0,91%
Reabilitação E Pintura Das Fachadas Dos Edifícios De Luanda	G.P.Luanda	465.000.000,00	0,06%
Ref.Cap.Transf.Se Luanda Sul (Camama Viana Cazenga) / Mínea	Mínea	795.223.910,00	0,10%
Ref.Sist.Abast.E Melhoria Dist Águas Cid.Luanda Pacote 3 (Adenda)	Mínea	1.341.487.249,00	0,17%
Reforço Do Sist.De Abastec. De Água De Lda-Acções Complementares	Mínea	1.013.125.085,00	0,12%
Reforço Do Sistema Abast.E Melhoria Distrib.Água Cidade Luanda Pacote 2	Mínea	1.469.463.120,00	0,18%
Reforço Do Sistema De Abastecimento De Água De Luanda Pacote 4	Mínea	4.943.874.841,00	0,61%
Reforço Rede At Lt 220 Kv Camama Morro Bento Se M.Bento Ene	Mínea	832.835.268,00	0,10%
Reforço Rede Luanda-Se Boavista Lt220 Kv Cacucuo Boavista/Mínea	Mínea	1,00	0,00%
Rema Redes Mediatecas De Angola	Míntti	900.000.000,00	0,11%
Revitalização De Eixos Viários De Luanda	G.P.Luanda	2.126.312.000,00	0,26%
Saneamento Nas Vias Em Todos Municípios/Luanda	G.P.Luanda	158.000.000,00	0,02%
Sinalização Horizontal	G.P.Luanda	25.677.900,00	0,00%
Sinalização Vertical	G.P.Luanda	25.677.900,00	0,00%

## DEMONSTRATIVO DA DISTRIBUIÇÃO DO PIP PELO TERRITÓRIO NACIONAL

Província / Município / PA	Executor	Valor	%
Sistema De Gestão Da Base De Dados Do Inatel	Mintti	33.442.500,00	0,00%
Substituição De 750 Km De Rede De Dist. Da Zona Metropolitana/Luanda	Minea	680.311.835,00	0,08%
Terraplanag.Pav.Saneam.Vias Acesso Infraestrutura Educação /Luanda	G.P.Luanda	103.747.496,00	0,01%
Terraplanag.Pav.Saneam.Vias Acesso Infraest. Saude / Luanda	G.P.Luanda	103.747.496,00	0,01%
Toponímia Da Cidade/Luanda	G.P.Luanda	125.000.000,00	0,02%
<b>Lunda Norte</b>		<b>8.801.021.511,00</b>	<b>1,08%</b>
<b>Cambulo</b>		<b>66.200.000,00</b>	<b>0,01%</b>
Const.Escola C/5 Salas Aulas (Cachimo)/Cambulo/L.Norte	G.P.Lnorte	66.200.000,00	0,01%
<b>Chitato</b>		<b>4.218.253.093,00</b>	<b>0,52%</b>
Aquisição De Ambulância/Lunda Norte	G.P.Lnorte	102.000.000,00	0,01%
Const.Gabinete E Sala De Reuniões Do Gov.Prov./Chitato/ Lunda Norte	G.P.Lnorte	226.000.000,00	0,03%
Construção De 1 Laboratório Provincial/Chitato/Lunda Norte	G.P.Lnorte	295.000.000,00	0,04%
Construção De 25 Casas Económicas/Chitato/L.Norte	G.P.Lnorte	65.000.000,00	0,01%
Construção Do Mercado Municipal Do Chitato/Lunda Norte	G.P.Lnorte	120.000.000,00	0,01%
Construção Edifício Delegação Provincial Finanças Lunda Norte	Minfin	40.063.262,00	0,00%
Construção Moradias E Anexos P/Funcionários Dundo	D.N.Alfândegas	142.862.452,00	0,02%
Contenção Das Ravinas Do Dundo - Fase 2	Minuc	1.302.590.039,00	0,16%
Implantação Da Fazenda Cacanda-Lunda Norte/Minaderp	Minader	1.249.737.340,00	0,15%
Reab.Do Hospital Sanatorio Do Sacavulo/Chitato/Lunda Norte	G.P.Lnorte	200.000.000,00	0,02%
Reab.E Apet.De Casa Protocolar Gov.Província/L.Norte	G.P.Lnorte	115.000.000,00	0,01%
Reabilitação Do Aeroporto Do Dundo	Mintrans	200.000.000,00	0,02%
Reabilitação E Apetrechamento Do Hospital Provincial Da Lunda Norte	Minsa	160.000.000,00	0,02%
<b>Cuango</b>		<b>388.580.000,00</b>	<b>0,05%</b>
Construção Do Edifício Para Divisão De Polícia Do Cuango/Lunda Norte	Minuc	273.780.000,00	0,03%
Construção Do Hospital Municipal Do Nzagi (1ª Fase)/Cuango/L.Norte	G.P.Lnorte	114.800.000,00	0,01%
<b>Cuilo</b>		<b>52.400.000,00</b>	<b>0,01%</b>
Const.2 Casas P/Autoridades Tradicionais/Cuilo/L.Norte	G.P.Lnorte	28.400.000,00	0,00%
Construção De 3 Casas Económicas/Cuilo/L.Norte	G.P.Lnorte	24.000.000,00	0,00%
<b>Lubalo</b>		<b>97.500.000,00</b>	<b>0,01%</b>
Reab. Expansão Redes De Distribuição Energia/Lubango/Huila	G.P.Huila	97.500.000,00	0,01%
<b>Lucapa</b>		<b>2.005.488.418,00</b>	<b>0,25%</b>
Conclusão Da Obra No Edifício Sede Da Rna Na Lunda Norte	Mcs	24.000.000,00	0,00%
Const. 1 Complexo Desportivo Integrado No Lucapa/Lunda Norte	G.P.Lnorte	230.000.000,00	0,03%
Const.Escola C/5 Salas De Aulas (Camissombo)/Lucapa/L.Norte	G.P.Lnorte	47.600.000,00	0,01%
Const.Internato Provincial/Lucapa/L.Norte	G.P.Lnorte	206.000.000,00	0,03%
Const.Residência Para Governador Da Prov./Lucapa/L.Norte	G.P.Lnorte	12.716.000,00	0,00%
Construção Da Central Termica Do Dundo (A) Minea	Minea	884.388.818,00	0,11%
Construção Do Novo Centro Emissor De Ondas Médias Na Lunda Norte	Mcs	15.000.000,00	0,00%
Construção E Apet. Da Escola Do I E Ii Ciclos/Lunda - Norte	Med	295.783.600,00	0,04%
Reabilitação Do Edifício Do Centro Emissor Ond.Média L.Norte	Mcs	30.000.000,00	0,00%
Reabilitação E Apet. Do Hospital Do Lucapa/Lunda-Norte	G.P.Lnorte	260.000.000,00	0,03%
<b>Vários Municípios-Lunda Norte</b>		<b>1.926.200.000,00</b>	<b>0,24%</b>
Const. 1 Complexo Resid.P/Professores 9 Municípios/L. Norte	G.P.Lnorte	230.000.000,00	0,03%
Const. De 15 Residências P/ Administradores Adj. Comunaís/ Lunda Norte	G.P.Lnorte	125.000.000,00	0,02%
Const. De 15 Residências P/ Administradores Comunaís/Lunda Norte	G.P.Lnorte	125.000.000,00	0,02%
Construção 3 Centros De Saúde Fuc.Mux.Xamuteba/Lunda Norte	G.P.Lnorte	308.000.000,00	0,04%
Construção De 15 Administrações Municipais/Lunda Norte	G.P.Lnorte	66.000.000,00	0,01%
Construção De 2 Casas P/Autoridade Tradicionais/Lunda Norte	G.P.Lnorte	28.200.000,00	0,00%

## DEMONSTRATIVO DA DISTRIBUIÇÃO DO PIP PELO TERRITÓRIO NACIONAL

Província / Município / PA	Executor	Valor	%
Construção De 20 Casas P/Médicos/Lunda Norte	G.P.Lnorte	180.000.000,00	0,02%
Construção De 3 Casas P/Autoridade Tradicionais/Lunda Norte	G.P.Lnorte	35.400.000,00	0,00%
Construção De 4 Casas Economicas/Lunda Norte	G.P.Lnorte	73.600.000,00	0,01%
Construção De Parques Infantis Dundo Luc.Nzaji Cua./L.Norte	G.P.Lnorte	255.000.000,00	0,03%
Elab.Planos Urbanist.Projectos Infra-Estrut.Res.Fundiária(8 Mun)/L.Norte	G.P.Lnorte	250.000.000,00	0,03%
Estudos E Projectos/Lunda Norte	G.P.Lnorte	250.000.000,00	0,03%
<b>Xá-Muteba</b>		<b>46.400.000,00</b>	<b>0,01%</b>
Construção De Escolas 5 Salas Aulas (Caluca) Xa Muteba/L.Norte	G.P.Lnorte	46.400.000,00	0,01%
<b>Lunda-Sul</b>		<b>12.149.768.682,00</b>	<b>1,50%</b>
<b>Cacolo</b>		<b>673.216.443,00</b>	<b>0,08%</b>
Const.1 Esc.1º Ciclo C/12 Salas C/Campos Polival./Cacolo/L.Sul	G.P.Lsul	80.000.000,00	0,01%
Construção De 1 Centro De Saúde Cacolo/Lunda Sul	G.P.Lsul	95.626.059,00	0,01%
Construção De 1 Centro Materno Infantil/Cacolo/Lunda-Sul	G.P.Lsul	68.806.784,00	0,01%
Construção De 1 Mercado Municipal Com 3 Naves/Cacolo/Lunda-Sul	G.P.Lsul	53.000.000,00	0,01%
Construção De 3 Casas Germinadas P/Téc.Sede/Kakolo/Lunda Sul	G.P.Lsul	80.000.000,00	0,01%
Construção E Apet. Da Escola Secundária Do 1º Ciclo/Lunda Sul	Med	295.783.600,00	0,04%
<b>Dala</b>		<b>404.432.843,00</b>	<b>0,05%</b>
Const.1 Esc. 1º Ciclo C/12 Salas C/Campos Polival./Dala/L.Sul	G.P.Lsul	80.000.000,00	0,01%
Construção Da Igreja Do Mualengue/Dala / Lunda Sul	G.P.Lsul	42.000.000,00	0,01%
Construção De 1 Centro De Saúde 2º Fase/Dala/Lunda-Sul	G.P.Lsul	80.626.059,00	0,01%
Construção De 1 Centro Materno Infantil/Dala/Lunda-Sul	G.P.Lsul	68.806.784,00	0,01%
Construção De 1 Mercado Municipal Com 3 Naves/Dala/Lunda-Sul	G.P.Lsul	53.000.000,00	0,01%
Construção De 3 Casas Germinadas P/Téc.Sede M. Dala/Lunda Sul	G.P.Lsul	80.000.000,00	0,01%
<b>Muconda</b>		<b>388.806.786,00</b>	<b>0,05%</b>
Const. 3 Casa Germinadas Para Tecn.Em Muriege/Muconda/Lunda Sul	G.P.Lsul	80.000.000,00	0,01%
Const.1 Esc.1º Ciclo C/12 Salas C/Campos Polival./Muconda/L.Sul	G.P.Lsul	80.000.000,00	0,01%
Const.3 Casas Germinadas Para Técn. Em Chilunge/Muconda/Lunda Sul	G.P.Lsul	80.000.000,00	0,01%
Const.De 1 Centro Materno Infantil/Muconda ( 2º Fase)	G.P.Lsul	68.806.786,00	0,01%
Construção De 3 Casas Germinadas Téc.Sede Mun./Muconda/Lunda Sul	G.P.Lsul	80.000.000,00	0,01%
<b>Saurimo</b>		<b>6.883.240.945,00</b>	<b>0,85%</b>
Amp.Escola Católica Com 3 Salas De Aulas/Saurimo/Lunda Sul	G.P.Lsul	22.500.000,00	0,00%
Ampliação E Vedação Do Cemiterio Do 14/Saurimo / Lunda Sul	G.P.Lsul	8.000.000,00	0,00%
Apet.Banco Urgência Do Hospital Provincial Da Lunda-Sul	G.P.Lsul	37.000.000,00	0,00%
Apet.Edif.Das Repartições Públicas/Saurimo/Lunda Sul	G.P.Lsul	50.000.000,00	0,01%
Apet.Residência Rei Mwatchissengue Watembro Sueji/Saurimo/L.Sul	G.P.Lsul	16.000.000,00	0,00%
Apetrechamento De 2 Creches/Saurimo/Lunda Sul	G.P.Lsul	40.000.000,00	0,00%
Aquis.De Kits Escolares (Bata, Pasta, Lapis, Regua, Sandalia / Lunda-Sul	G.P.Lsul	54.000.000,00	0,01%
Aquisição De Carteiras Saurimo/Lunda Sul	G.P.Lsul	36.000.000,00	0,00%
Aquisição De Equipamento P/ Estúdio Da Tpa Na Lunda-Sul	Mcs	24.625.500,00	0,00%
Concl.Expas.2º Fase Sist.Ilum.Públic.Saurimo/Lunda Sul	G.P.Lsul	70.000.000,00	0,01%
Conclusão Da Reabilitação Edif.Das Repart.Púb.Do Governo/Saurimo/Lunda Sul	G.P.Lsul	50.000.000,00	0,01%
Const. 2 Esc. 1º Ciclo C/ 24 Salas C/Campos Polival.Saurimo/L.Sul	G.P.Lsul	80.000.000,00	0,01%
Const.1 Centro De Acolhimento De Menores / Saurimo/Lunda-Sul	G.P.Lsul	50.000.000,00	0,01%
Const.1 Esc.1º Ciclo C/12 Salas C/Campos Polival./Saurimo/L.Sul	G.P.Lsul	80.000.000,00	0,01%
Const.Base Log.Apoio Ao Equip.Tec.Logístico/Saurimo/Lunda Sul	G.P.Lsul	55.000.000,00	0,01%
Construção Repartição Fiscal Saurimo	Minfin	79.633.878,00	0,01%
Construção Da Biblioteca Provincial/Saurimo/Lunda Sul	G.P.Lsul	60.000.000,00	0,01%
Construção Da Central Térmica De Saurimo- Adenda / Minea	Minea	896.740.653,00	0,11%

## DEMONSTRATIVO DA DISTRIBUIÇÃO DO PIP PELO TERRITÓRIO NACIONAL

Província / Município / PA	Executor	Valor	%
Construção Da Central Térmica De Saurimo/Lunda Sul	Minea	262.306.790,00	0,03%
Construção De 1 Centro De Saúde/Muconda/Lunda-Sul	G.P.Lsul	80.626.059,00	0,01%
Construção De 1 Centro Infecto Contagioso Da Saúde /Lunda Sul	G.P.Lsul	60.000.000,00	0,01%
Construção De 1 Centros De Saúde/Saurimo/Lunda Sul	G.P.Lsul	70.000.000,00	0,01%
Construção De 1 Mercado Municipal Com 3 Naves/Saurimo/L.Sul	G.P.Lsul	70.000.000,00	0,01%
Construção De 10 Casas Germinadas P/Téc.Sede Saurimo/Lunda Sul	G.P.Lsul	60.000.000,00	0,01%
Construção De 2 Cantinas Escolares / Saurimo / Lunda Sul	G.P.Lsul	60.000.000,00	0,01%
Construção De 2 Centros Materno Infantil/Saurimo/Lunda-Sul	G.P.Lsul	70.000.000,00	0,01%
Construção De 2 Naves Gimnadesportivo/Saurimo/Lunda Sul	G.P.Lsul	60.000.000,00	0,01%
Construção De Lar 3ª Idade/Saurimo/Lunda Sul	G.P.Lsul	70.000.000,00	0,01%
Construção De Maternidade De 120 Camas/Saurimo Lunda Sul	G.P.Lsul	70.000.000,00	0,01%
Construção De Um Hospital Municipal/Saurimo/Lunda Sul	G.P.Lsul	70.000.000,00	0,01%
Construção Delegação Aduaneira Saurimo	D.N.Alfândegas	78.259.667,00	0,01%
Construção Do Campo De Futebol De Saurimo/Minop	Minuc	390.592.800,00	0,05%
Construção E Apetrechamento Da Cadeia Muangneji	Minint	250.000.000,00	0,03%
Construção E Apetrechamento Siac Lunda-Sul	Mapess	122.000.000,00	0,02%
Contenção Das Ravinas De Saurimo - Fase 2	Minuc	694.706.347,00	0,09%
Pavimentação De Passeios Urbanos/Saurimo/Lunda Sul	G.P.Lsul	71.000.000,00	0,01%
Programa De Gestão Melhorada/Lunda Sul	G.P.Lsul	70.000.000,00	0,01%
Reab. Ampl. Rede Electrica De Saurimo - Projecto Intercalar / Minea	Minea	346.730.858,00	0,04%
Reab.2º Edif. Gov.Prov.Extensão Novos Serviços/Saurimo/Lunda Sul	G.P.Lsul	55.000.000,00	0,01%
Reab.Instituto Medio Normal De Educação /Saurimo/Lunda Sul	G.P.Lsul	52.800.000,00	0,01%
Reabilitação Da Piscina Tchicimina/Lunda Sul	G.P.Lsul	55.000.000,00	0,01%
Reabilitação Das Instalações Dos Antigos Combatentes/Lunda Sul	G.P.Lsul	25.000.000,00	0,00%
Reabilitação Do Clube 17 De Setembro/Saurimo/Lunda Sul	G.P.Lsul	75.000.000,00	0,01%
Reabilitação Do Hospital Provincial Da Lunda-Sul/Minsa	Minsa	185.000.000,00	0,02%
Reabilitação E Ampliação Do Magistério Primário / Lunda-Sul	Med	398.165.156,00	0,05%
Reconstrução Da Pista Do Aeródromo De Saurimo(Aerog,Drenag,B.Lum.E Vedação)	Minuc	1.154.523.237,00	0,14%
Renovação Da Exposição Do Museu Regional Do Dundo	Mincult	67.030.000,00	0,01%
Terraplan.Coloc.Asfalto Algumas Ruas Suburb.Cid.Saurimo/Lunda Sul	G.P.Lsul	80.000.000,00	0,01%
<b>Vários Municípios.Lunda Sul</b>		<b>3.800.071.665,00</b>	<b>0,47%</b>
Apetrechamento De 2 Centros De Saúde/Lunda Sul	G.P.Lsul	50.000.000,00	0,01%
Apoio Á Campanha Agrícola 2010/Lunda Sul	G.P.Lsul	50.000.000,00	0,01%
Aquis.Medicam.Equip.Hospitalares E Material Gastável/Lunda Sul	G.P.Lsul	59.725.000,00	0,01%
Aquisição De Repetidores Para Emissores Municipais/Lunda Sul	G.P.Lsul	53.500.000,00	0,01%
Aquisição De Viaturas De Apoio E Ambulancias/Lunda-Sul	G.P.Lsul	81.000.000,00	0,01%
Aquisição Mobiliário Escolar Cart.Sec.Quad.Preto Arm/Lunda Sul	G.P.Lsul	87.466.665,00	0,01%
Const.3 Residencias P/Comandantes Mun.Polícia/Lunda Sul	G.P.Lsul	80.000.000,00	0,01%
Const.4 Parques Infantis Saurimo Dala Muc.Cacolo/Lunda Sul	G.P.Lsul	60.000.000,00	0,01%
Const.De 3 Residências P/Autoridades Tradicionais/Lunda Sul	G.P.Lsul	60.000.000,00	0,01%
Construção Administrações Comuns Cucumbi Alto Ch.C.S./Lunda Sul	G.P.Lsul	80.000.000,00	0,01%
Construção De 3 Aldeias Piloto/Lunda Sul	G.P.Lsul	80.000.000,00	0,01%
Construção De 4 Creches Nas Sede Municipais/Lunda Sul	G.P.Lsul	80.000.000,00	0,01%
Construção De Lar De Estudantes ( Dala Muconda)/Lunda Sul	G.P.Lsul	80.000.000,00	0,01%
Construção E Apetrechamento De 1 Estação Agrícola/Lunda Sul	G.P.Lsul	100.000.000,00	0,01%
Construção Jangos Comunitários/Lunda Sul	G.P.Lsul	56.000.000,00	0,01%
Esquadras Municipais (Saurimo, Dala, Muconda E Cacolo/Lunda Sul	G.P.Lsul	80.000.000,00	0,01%
Estudos Tecn.Fiscaliz. E Implem.De Projectos (2010 2011)/Lunda Sul	G.P.Lsul	60.000.000,00	0,01%



## DEMONSTRATIVO DA DISTRIBUIÇÃO DO PIP PELO TERRITÓRIO NACIONAL

Província / Município / PA	Executor	Valor	%
Formação Superaç. Cap. Funcion. Agentes Admin. Gov. Local L - Sul	G.P.Lsul	36.000.000,00	0,00%
Programa De Manutenção Conservação Edifício Público/Lunda Sul	G.P.Lsul	80.000.000,00	0,01%
Programa Urbanização 600 Hectares Reserva Fundiaria/Lunda Sul	G.P.Lsul	80.000.000,00	0,01%
Reab.Apet.De 4 Residências Protocolares/Lunda Sul	G.P.Lsul	65.000.000,00	0,01%
Reabilitação Da Estrada Saurimo/Muriege/Muconda/Minuc	Minuc	888.030.000,00	0,11%
Reabilitação De 6 Campos Municipais/Lunda-Sul	G.P.Lsul	60.000.000,00	0,01%
Reabilitação Serviços Justiça Lunda Sul	Minjus	150.000.000,00	0,02%
Reconstrução Da Ponte Sobre O Rio Cassai	Minuc	1.216.350.000,00	0,15%
Repopoamento De Gado Na Província/Lunda Sul	G.P.Lsul	27.000.000,00	0,00%
<b>Malanje</b>		<b>24.282.999.863,00</b>	<b>2,99%</b>
<b>Caculama</b>		<b>81.000.000,00</b>	<b>0,01%</b>
Const.Fisic.Apet.9 Escolas C/ 3 Salas Áreas Serv.Recreativo/Malanje	G.P.Malange	30.000.000,00	0,00%
Contrução Ponte Rio Luando/Caculama/Malanje	G.P.Malange	51.000.000,00	0,01%
<b>Cacuso</b>		<b>2.932.305.145,00</b>	<b>0,36%</b>
Const.Fiscaliz.Apet.11 Escolas Prim. C/3 Salas/Cacuso/Malanje	G.P.Malange	55.000.000,00	0,01%
Construção 1 Posto De Quarentena De Animais Em Cacuso/Malanje	G.P.Malange	10.000.000,00	0,00%
Construção E Apetrechamento De 1 Canil Gatil Em Cacuso/Malanje	G.P.Malange	14.000.000,00	0,00%
Estudos P/ Implantação Do Polo Agro-Industrial De Capanda	Minader	1.817.000.000,00	0,22%
Reabilitação Da Estrada Cacuso/Capanda	Minuc	948.224.434,00	0,12%
Reabilitação Do Hospital Municipal De Cacuso/Malanje	G.P.Malange	88.080.711,00	0,01%
<b>Kalandula</b>		<b>243.583.147,00</b>	<b>0,03%</b>
Const.Fiscaliz.Apet.10 Esc. C/3 Salas Áreas Serv.Recreação/Kalandula	G.P.Malange	90.000.000,00	0,01%
Reab. Amp. Fisc. Apet. 4 Escolas/Kalandula/Malanje	G.P.Malange	54.000.000,00	0,01%
Reabilitação Do Hospital De Kalandula/Malanje	G.P.Malange	99.583.147,00	0,01%
<b>Cambundi-Catembo</b>		<b>55.000.000,00</b>	<b>0,01%</b>
Const.Apet.4 Escolas Primárias C/Resid.Serv.Recreação/Malanje	G.P.Malange	35.000.000,00	0,00%
Programa Do Fomento Do Arroz Kambundi Katembo/Malanje	G.P.Malange	20.000.000,00	0,00%
<b>Cangandala</b>		<b>1.484.000.000,00</b>	<b>0,18%</b>
Const. 12 Pontes C/ 20m Troço Kangandala - Bembo / Malanje	G.P.Malange	75.000.000,00	0,01%
Const.6 Pontes C/ 20m Troço /Kangandala -Carimbo -Calamagia/Malanje	G.P.Malange	54.000.000,00	0,01%
Const.Fiscaliz.Apet.18 Escolas C/ 3 Salas Áreas Serv.Recreativo/Malanje	G.P.Malange	45.000.000,00	0,01%
Construção 1 Posto De Quarentena De Animais Em Cangandala/Malanje	G.P.Malange	10.000.000,00	0,00%
Implantação Da Fazenda De Kangandala-Malanje/Minaderp	Minader	1.249.000.000,00	0,15%
Reabilitação Da Via De Acesso Ao Parque Nacional Kangandala/Malanje	G.P.Malange	51.000.000,00	0,01%
<b>Kahombo</b>		<b>158.000.000,00</b>	<b>0,02%</b>
Construção Apet. De 2 Escolas De 6 Salas/Cahombo/Malanje	G.P.Malange	45.000.000,00	0,01%
Construção Apet. De 2 Postos Médicos/Cahombo/Malanje	G.P.Malange	45.000.000,00	0,01%
Construção Apetrechamento De 1 Centro Médico/Cahombo/Malanje	G.P.Malange	68.000.000,00	0,01%
<b>Kirima</b>		<b>215.000.000,00</b>	<b>0,03%</b>
Construção Apet. De 2 Escolas De 6 Salas/Kirima/Malanje	G.P.Malange	45.000.000,00	0,01%
Construção Apet.De 2 Postos Médicos/Kirima/Malanje	G.P.Malange	45.000.000,00	0,01%
Construção Apetrechamento De 1 Centro Médico/Kirima/Malanje	G.P.Malange	68.000.000,00	0,01%
Reab.Fisc.Apet.12 Escolas Primária Área Serv.Recreação/Quirima	G.P.Malange	57.000.000,00	0,01%
<b>Kiwaba-Ngozi</b>		<b>40.000.000,00</b>	<b>0,00%</b>
Const.Fiscaliz.Apet.9 Escolas Prim.3 Salas/Kwaba-Nzoji/Malanje	G.P.Malange	40.000.000,00	0,00%
<b>Luquembo</b>		<b>73.000.000,00</b>	<b>0,01%</b>
Est.Proj.P/Const.Da Ponte Sobre Rio Luando/Luquembo/Malanje	G.P.Malange	23.000.000,00	0,00%
Estudos E Proj.E Const.Da Ponte Sobre Rio Sambo/Luq/Malanje	G.P.Malange	50.000.000,00	0,01%

## DEMONSTRATIVO DA DISTRIBUIÇÃO DO PIP PELO TERRITÓRIO NACIONAL

Província / Município / PA	Executor	Valor	%
<b>Malanje</b>		<b>6.868.598.333,00</b>	<b>0,85%</b>
Aquisição De Equipamento P/ Estúdio Da Tpa Em Malanje	Mcs	28.000.000,00	0,00%
Beneficiação E Resselação Das Ruas Da Cidade De Malanje/Minuc	Minuc	197.730.000,00	0,02%
Const.Apet.Do Centro De Produção Da Tpa/Malanje	G.P.Malange	50.000.000,00	0,01%
Const.E Apet.De Serv.Integrados De Atendim.Ao Cidadão/Malanje	Mapess	110.909.977,00	0,01%
Const.Infra-Estrut.Básicas/Z.Residencial Da Cangamba/Malanje	G.P.Malange	75.000.000,00	0,01%
Construção Apet..2 Cic E I Cec-11 Compromissos Crianças/Malanje	G.P.Malange	34.755.000,00	0,00%
Construção Apet.Fiscaliz.Direcção Prov.Educação/Malanje	G.P.Malange	75.000.000,00	0,01%
Construção Da Biblioteca De Malanje	Minuc	56.308.895,00	0,01%
Construção Da Ponte Da Guiné/Semente/Malanje	G.P.Malange	72.000.000,00	0,01%
Construção Das Infraestruturas Integradas Da Cidade De Malanje	Minuc	2.697.647.678,00	0,33%
Construção De 20 Residências/P Quadros Na Catepa/Malanje	G.P.Malange	225.000.000,00	0,03%
Construção De Chafariz(5)/Malanje	Fas	7.060.000,00	0,00%
Construção De Escolas (2)/Malanje	Fas	52.517.000,00	0,01%
Construção De Passeios E Lancis/Malanje	G.P.Malange	72.000.000,00	0,01%
Construção De Residências T2 (4)/Malanje	Fas	21.344.000,00	0,00%
Construção Do Armazém Central De Malanje	Minsa	180.600.000,00	0,02%
Construção Do Centro De Informação E Turismo De Malanje	G.P.Malange	52.000.000,00	0,01%
Construção E Apet.Da Escola Do I E Ii Ciclo / Malanje	Med	295.783.600,00	0,04%
Construção E Apetrechamento De 1 Canil Gatil Em Malanje	G.P.Malange	14.000.000,00	0,00%
Construção Edifício Das Admin.Municipais/Malanje	G.P.Malange	60.000.000,00	0,01%
Construção Escola Superior Agro-Alimentar De Malanje/Mesct	Minesct	350.000.000,00	0,04%
Construção Fiscalização Apet.De 6 Postos De Saúde Malanje	G.P.Malange	35.000.000,00	0,00%
Construção Posto De Saúde/Malanje	Fas	13.164.940,00	0,00%
Elab.Plano Director Urbanístico Mun.Cidade Sedes/Malanje	G.P.Malange	79.500.000,00	0,01%
Est.E Proj.P/ Desenv. Do Rio Malanje Em Toda Sua Extensão/Malanje	G.P.Malange	23.000.000,00	0,00%
Est.E Proj.Para Const. 3 Residências Protocolar P/Vice-Governador/Malanje	G.P.Malange	7.500.000,00	0,00%
Est.P/Implem.Proj.Inter-Modal E Parque De Estac.Veiculos Pesados/Malanj	G.P.Malange	28.000.000,00	0,00%
Est.Proj.P/ Construção Palácio De Justiça Militar/Malanje	G.P.Malange	6.000.000,00	0,00%
Est.Proj.P/Construção Unid.Protecção Individ.Proto.(Upip)/Malanje	G.P.Malange	6.000.000,00	0,00%
Estudo Proj.P/Aumento Potência Energia Hospital Geral/Malanje	G.P.Malange	15.000.000,00	0,00%
Estudo Proj.P/Construção Do Salão Nobre Do Governo Provincial/Malanje	G.P.Malange	8.500.000,00	0,00%
Estudos E Proj.P/ Implementação Da Sede Política Administrativa/Malanje	G.P.Malange	30.000.000,00	0,00%
Estudos E Proj.P/Aumento Da Potência Água Hosp.Geral/Malanje	G.P.Malange	15.000.000,00	0,00%
Estudos E Projectos Para Implementação Aterro Sanitário/Malanje	G.P.Malange	23.000.000,00	0,00%
Estudos E Projectos Para Reabilitação Da Zona Social Maxinde/Malanje	G.P.Malange	23.000.000,00	0,00%
Infraestruturaração Das Reservas Fundiárias/Malanje	G.P.Malange	98.235.962,00	0,01%
Instal.Energia Elect.Centro Investigação E Treinam.Extens.Rural/Malanje	G.P.Malange	45.000.000,00	0,01%
Instalação De Sinalização Horizontal E Vertical Cidade/Vila/Malanje	G.P.Malange	85.000.000,00	0,01%
Programa Cimento E Tinta Na Cidade/Malanje	G.P.Malange	75.000.000,00	0,01%
Reab.Ampliação 3 Escolas Primárias Com 3 Salas Áreas/Malanje	G.P.Malange	25.000.000,00	0,00%
Reab.E Ampliação Da Escola Sagrada Esperança-Malanje/Minop	Minuc	198.000.000,00	0,02%
Reab.Requalif.Parques.Largos Praças E Pracetas/Malanje	G.P.Malange	75.000.000,00	0,01%
Reabilitação Da Direcção Provincial De Ordem Pública/Malanje	G.P.Malange	45.000.000,00	0,01%
Reabilitação Da Escola Nossa Senhora De Fátima/Malanje	G.P.Malange	45.000.000,00	0,01%
Reabilitação Da Igreja Metodista Do Quéssua Em Malanje	Minuc	292.500.000,00	0,04%
Reabilitação Delegação Provincial Finanças Malanje	Minfin	41.024.115,00	0,01%
Reabilitação Do Edifício Dos Serviços De Informação/Malanje	G.P.Malange	48.000.000,00	0,01%
Reabilitação Do Palácio Do Governador De Malanje	Minuc	110.514.471,00	0,01%

## DEMONSTRATIVO DA DISTRIBUIÇÃO DO PIP PELO TERRITÓRIO NACIONAL

Província / Município / PA	Executor	Valor	%
Reabilitação E Ampliação Da Escola Amilcar Cabral Em Malanje	Minuc	198.000.000,00	0,02%
Reabilitação E Ampliação Da Escola Nº 41 Na Cahala/Malanje	G.P.Malange	45.000.000,00	0,01%
Reabilitação E Ampliação Da Escola Nº29 Na Maxinde/Malanje	G.P.Malange	45.000.000,00	0,01%
Reabilitação E Ampliação Da Escola Nº74 Em Malanje	G.P.Malange	47.670.000,00	0,01%
Reabilitação E Ampliação Da Escola Patrice Lumumba/Malanje	G.P.Malange	54.760.720,00	0,01%
Reabilitação E Apet. Da Residência Do Governador Provincial/Malanje	G.P.Malange	52.000.000,00	0,01%
Reabilitação E Apet. Edifício Do Governo Provincial/Malanje	G.P.Malange	74.000.000,00	0,01%
Reabilitação E Apetrechamento Da 1ª Residência Protocolar/Malanje	G.P.Malange	50.000.000,00	0,01%
Requalificação Do Parque De Jogos Do Valódia/Malanje	G.P.Malange	54.000.000,00	0,01%
Vedação Da Escola/Malanje	Fas	24.571.975,00	0,00%
<b>Marimba</b>		<b>158.000.000,00</b>	<b>0,02%</b>
Construção Apet.De 2 Escolas De 6 Salas/Marimba/Malanje	G.P.Malange	45.000.000,00	0,01%
Construção Apet.De 2 Postos Medicos/Marimba/Malanje	G.P.Malange	45.000.000,00	0,01%
Construção Apetrechamento De 1 Centro Médico/Marimba/Malanje	G.P.Malange	68.000.000,00	0,01%
<b>Massango</b>		<b>158.000.000,00</b>	<b>0,02%</b>
Construção Apet.De 2 Postos Médicos/Massango/Malanje	G.P.Malange	45.000.000,00	0,01%
Construção Apet.De 2 Escolas De 6 Salas/Massango/Malanje	G.P.Malange	45.000.000,00	0,01%
Construção Apetrechamento De 1 Centro Médico/Massango/Malanje	G.P.Malange	68.000.000,00	0,01%
<b>Quela</b>		<b>50.000.000,00</b>	<b>0,01%</b>
Aquisição Inst.De 200 Postos Ilum.Fotov.Cadeia Damba/Malanje	G.P.Malange	50.000.000,00	0,01%
<b>Vários Municípios-Malanje</b>		<b>11.766.513.238,00</b>	<b>1,45%</b>
Apet.Centros Saúde Postos Médicos Todos Municipios/Malanje	G.P.Malange	62.500.000,00	0,01%
Apetrechamento Da Escola Superior De Medicina/Malanje	G.P.Malange	60.600.000,00	0,01%
Apetrechamento De Escolas Em Todos Municipios/Malanje	G.P.Malange	77.737.500,00	0,01%
Apoio Ao Poder Tradicional Em Todos Municipios/Malanje	G.P.Malange	75.000.000,00	0,01%
Aquisição De Bois De Tração Animal/Malanje	G.P.Malange	31.496.000,00	0,00%
Aquisição De Viaturas Para Apoio Aos Técnicos /Malanje	G.P.Malange	67.900.000,00	0,01%
Aquisição Geradores P/Escolas E Unidades Hospitalares/Malange	G.P.Malange	55.000.000,00	0,01%
Campanha De Vacinação Animal/Malanje	G.P.Malange	7.500.000,00	0,00%
Construção Do Edif.Sede Das Administrações Comunaes/Malanje	G.P.Malange	90.000.000,00	0,01%
Elab.Plano Director P/Município Sede Cidade De/Malanje	G.P.Malange	94.186.200,00	0,01%
Estudos P/Inst. De Rede De Gases Hospital Nas Unid. De Saúde/Malanje	G.P.Malange	25.000.000,00	0,00%
Fomento Da Actividade Agro Pecuária Em T/Municipios/Malanje	G.P.Malange	40.000.000,00	0,00%
Gestão E Monitoria Dos Projectos De Investimento Público/Malanje	G.P.Malange	18.000.000,00	0,00%
Instalação De Serviços Espec. Maternos Infantis Unidade Saúde/Malanje	G.P.Malange	43.333.333,00	0,01%
Programa De Profilaxia Das Aves Do Sector Camponês/Malanje	G.P.Malange	3.805.660,00	0,00%
Reab. Da Estrada Calandula/Cuale/Massango/Malanje	Minuc	1.066.997.081,00	0,13%
Reab.Da Estrada Caculama Mucari/Talamungongo/Malanje	Minuc	771.899.818,00	0,09%
Reab.E Ampliação Do Sistema Abast.De Água /Malanje-Fase 2	Minea	1.656.400.000,00	0,20%
Reab.Esquadras E Postos Policiais Em T/Municipios/Malanje	G.P.Malange	84.000.000,00	0,01%
Reabilitação Da Estrada Caculama/Quela/Kunda Dia Baze/Malanje	Minuc	952.560.000,00	0,12%
Reabilitação Da Estrada Calandula/Cacuso/Malanje	Minuc	499.688.963,00	0,06%
Reabilitação Da Estrada Malanje-Culam.-Dum.-Cabango/Luq./Quirima/Sautar	Minuc	961.949.324,00	0,12%
Reabilitação Da Estrada Malanje/Culamagia/Mussolo	Minuc	555.249.404,00	0,07%
Reabilitação Da Estrada Malanje/Marimba/Mangando	Minuc	1.075.330.181,00	0,13%
Reabilitação Da Estrada Mussolo/Dumba Cabongo/Malanje	Minuc	801.729.261,00	0,10%
Reabilitação Da Estrada Talamungongo/Kambundi Katembo/Malanje	Minuc	617.658.354,00	0,08%
Reabilitação Da Ponte Sobre O Rio Jombo-Troço Dumba Camabango/Luquembo	Minuc	621.237.498,00	0,08%

## DEMONSTRATIVO DA DISTRIBUIÇÃO DO PIP PELO TERRITÓRIO NACIONAL

Província / Município / PA	Executor	Valor	%
Reabilitação E Expansão Das Redes Mt/Bt De Malanje	Minea	416.830.640,00	0,05%
Reparação Da Rede De Distrib.Reg.30 Kv E Reab./Exp.Red.Mt/Bt/Malanje	Minea	932.924.021,00	0,11%
<b>Moxico</b>		<b>15.182.258.588,00</b>	<b>1,87%</b>
<b>Alto Zambeze</b>		<b>392.461.636,00</b>	<b>0,05%</b>
Const.Apet.Infr-Estrutura Comunal Caiinda/A.Zambeze/Moxico	G.P.Moxico	86.000.000,00	0,01%
Const.Apet.Infra-Estrutura Comunal De Calunda (Ad)/Moxico	G.P.Moxico	15.000.000,00	0,00%
Construção Da Nova Ponte Sobre O Rio Zambeze/Moxico/Minop	Minuc	291.461.636,00	0,04%
<b>Bundas</b>		<b>25.000.000,00</b>	<b>0,00%</b>
Const.Apet.Infra-Estrutura Comunal Chiume Bundas/Moxico	G.P.Moxico	25.000.000,00	0,00%
<b>Cameia</b>		<b>9.000.000,00</b>	<b>0,00%</b>
Construção E Apet.De 1 Escola T6 Na Cameia/Moxico	G.P.Moxico	9.000.000,00	0,00%
<b>Kamanongue</b>		<b>5.000.000,00</b>	<b>0,00%</b>
Apetrechamento Da Residência Professores/Kamanongue/Moxico	G.P.Moxico	5.000.000,00	0,00%
<b>Luacano</b>		<b>66.000.000,00</b>	<b>0,01%</b>
Apetrechamento De Residência P/ Enfermeiros No Luacano	G.P.Moxico	5.000.000,00	0,00%
Apetrechamento Do Centro De Saúde Do Luacano/Moxico	G.P.Moxico	27.000.000,00	0,00%
Construção E Apetrechamento De Uma Escola T6 No Luacano/Moxico	G.P.Moxico	9.000.000,00	0,00%
Reabilitação E Apetrechamento Do Centro De Saúde De Luacano/Moxico	G.P.Moxico	25.000.000,00	0,00%
<b>Luau</b>		<b>200.000.000,00</b>	<b>0,02%</b>
Construção Posto Aduaneiro Luau	D.N.Alfândegas	200.000.000,00	0,02%
<b>Luchazes</b>		<b>251.735.000,00</b>	<b>0,03%</b>
Apetrechamento Do Centro De Saúde Cassamba/Moxico	G.P.Moxico	27.000.000,00	0,00%
Apetrechamento Do Hospital Municipal De Cagamba/Luchazes/Moxico	G.P.Moxico	45.000.000,00	0,01%
Const.Apet.Infra-Estrutura Comunal De Muié/Luchazes/Moxico	G.P.Moxico	25.000.000,00	0,00%
Const.E Apet.De Residências P/Enfermeiros No Cagamba/Moxico	G.P.Moxico	35.000.000,00	0,00%
Construção De Um Hospital Municipal No Luchazes/Kangamba(Moxico)	Minsa	119.735.000,00	0,01%
<b>Luena</b>		<b>12.175.687.974,00</b>	<b>1,50%</b>
Apetrechamento Da Escola Camarada Tchifuchi/Luena/Moxico	G.P.Moxico	45.000.000,00	0,01%
Apetrechamento Da Escola Nº 173 Vala/Luena/Moxico	G.P.Moxico	9.000.000,00	0,00%
Apetrechamento Da Escola Nº 181 Popular/Luena Moxico	G.P.Moxico	9.000.000,00	0,00%
Apetrechamento Da Escola Nº 327 Sinais-Velho /Luena/Moxico	G.P.Moxico	9.000.000,00	0,00%
Apetrechamento Do Anfiteatro Da Escola Superior Politécnica Do Moxico	G.P.Moxico	20.000.000,00	0,00%
Apetrechamento Do Centro De Formação Feminina Do Luena/Moxico	G.P.Moxico	10.000.000,00	0,00%
Aquisição De Residências Contentorizadas Para Os Médicos/Moxico	G.P.Moxico	30.000.000,00	0,00%
Asfaltagem Arruam.Jardinagem Esc. Superior Politécnica/Moxico	G.P.Moxico	100.000.000,00	0,01%
Combate As Ravinas Do Luena	Minuc	323.604.534,00	0,04%
Conclusão Do Anfiteatro Da Escola Superior Politécnica/Moxico	G.P.Moxico	100.000.000,00	0,01%
Const.Apet.Infra-Est.Apoio Des.Invest.Agr.Pec.Tod.Municípios/Moxico	G.P.Moxico	45.000.000,00	0,01%
Const.E Apet.Do Edif.Das Dir.Provinciais (1ª) Fase/Moxico	G.P.Moxico	400.000.000,00	0,05%
Construção Da Central Térmica Do Luena(7,5 Mw)	Minea	885.591.762,00	0,11%
Construção Da Escola Nº 327 Bairro Sinal-Velho/Moxico	G.P.Moxico	15.000.000,00	0,00%
Construção De Mini Hídrica Do Luena	Minader	297.361.400,00	0,04%
Construção Delegação Aduaneira Luena	D.N.Alfândegas	88.159.047,00	0,01%
Construção Do Edifício Para Divisão De Polícia Do Lumbala Ngunimbo/Moxico	Minuc	273.780.000,00	0,03%
Construção Do Hospital Provincial Do Moxico/Minsa	Minsa	5.109.061.542,00	0,63%
Construção Do Lar Da 3ª Idade Na Província Do Moxico	Minars	369.383.190,00	0,05%
Construção Do Monumento Da Paz/Moxico	Minuc	309.790.756,00	0,04%
Construção E Apetrechamento Da Escola Do I E Ii Ciclo/Moxico	Med	295.783.600,00	0,04%



## DEMONSTRATIVO DA DISTRIBUIÇÃO DO PIP PELO TERRITÓRIO NACIONAL

Província / Município / PA	Executor	Valor	%
Estudos, Elaboração De Projectos E Outros Encargos/Moxico	G.P.Moxico	205.000.000,00	0,03%
Manutenção Edifícios Admin.Construidos Nos Prog.Anteriores/Moxico	G.P.Moxico	450.000.000,00	0,06%
Nova Central Térmica Do Luena (Emergência-2x2mw) / Minea	Minea	100.948.693,00	0,01%
Reab.Ampl. Rede Electrica Do Luena Projecto Intercalar / Mine	Minea	169.438.784,00	0,02%
Reab.Ampl.E Apet.Escolas Nº 181- Bairro Popular/Luena/Moxico	G.P.Moxico	17.000.000,00	0,00%
Reab.Ampl.Escolas Do 1º Ciclo Do Ensino Sec.Da Tchifuchi/Luena/Moxico	G.P.Moxico	400.000.000,00	0,05%
Reab.Ampliação E Apet. Escolas Nº 173-Vala/Luena/Moxico	G.P.Moxico	45.000.000,00	0,01%
Reab.Apet.Do Depósito De Medicamentos Do Luena/Moxico	G.P.Moxico	35.000.000,00	0,00%
Reab.Apet.Do Edifício Da Sede Do Governo Da Província/Moxico	G.P.Moxico	120.000.000,00	0,01%
Reab.Escola Diocesana Ens.Prim. L Cciclo 333 E 341 S.José Fase 1 E 2/Mox.	G.P.Moxico	200.000.000,00	0,02%
Reabilitação Do Sistema De Iluminação Pública Luena (4ª Fase)	G.P.Moxico	70.000.000,00	0,01%
Reabilitação Sist.Abastec.Distribuição Energia Elect.Domiciliaria Do Luena	G.P.Moxico	250.000.000,00	0,03%
Reconst. Ampliação Edifício Comando Militar Frente - Moxico /Minop	Minuc	180.000.472,00	0,02%
Reconstrução Da Pista Do Luena(Aerog,C.Circ,P.Estac,Dren,B.Lum. E Vedação)	Minuc	1.188.784.194,00	0,15%
<b>Vários Municípios -Moxico</b>		<b>2.057.373.978,00</b>	<b>0,25%</b>
Programa De Prevenção Contra Calamidades/Moxico	G.P.Moxico	78.000.000,00	0,01%
Reabilitação Da Estrada Luau/Cazombo/Moxico	Minuc	914.307.090,00	0,11%
Reabilitação Estrada Cazombo/Umbala Caquengue/Lucusse/Moxico	Minuc	1.065.066.888,00	0,13%
<b>Namibe</b>		<b>28.667.517.926,00</b>	<b>3,53%</b>
<b>Bibala</b>		<b>89.808.000,00</b>	<b>0,01%</b>
Apoio Fomento Agrícola Para Associações Camponesas/Namibe	G.P.Namibe	10.000.000,00	0,00%
Construção Apetrechamento Centro Produção Municipal/Namibe	G.P.Namibe	3.208.000,00	0,00%
Construção Do Cemitério Municipal Da Bibala/Namibe	G.P.Namibe	27.600.000,00	0,00%
Fomento Agrícola Região Da Pupa No Caitou/Bibala/Namibe	G.P.Namibe	49.000.000,00	0,01%
<b>Camacuio</b>		<b>8.400.000,00</b>	<b>0,00%</b>
Construção Apetrechamento Centro Produção Municipal Camacuio/Namibe	G.P.Namibe	3.400.000,00	0,00%
Reabilitação Da Ponte Sobre Rio Chingo/Namibe	G.P.Namibe	5.000.000,00	0,00%
<b>Namibe</b>		<b>11.792.367.774,00</b>	<b>1,45%</b>
Ações Pontuais Reab.Hospital Prov.(Cozinha Wc Lavandarias/Namibe	G.P.Namibe	15.000.000,00	0,00%
Ampliação Reabilitação Edifícios Sede Governo Provincial Namibe	G.P.Namibe	435.000.000,00	0,05%
Apetrechamento 10 Salas Informáticas Escolas Li Ciclo/Namibe	G.P.Namibe	26.500.000,00	0,00%
Apetrechamento Laboratório Provincial Análise Clínica/Namibe	G.P.Namibe	47.850.000,00	0,01%
Aquisição Do Apet.E Equip.Admin.Para Dir Provinciais/Namibe	G.P.Namibe	34.000.000,00	0,00%
Aquisição Equipamento Hospital Ar P Hospital Provincial/Namibe	G.P.Namibe	37.268.876,00	0,00%
Aquisição Equipamento Transmis.Tpa (Satélite Camar.Repor.Edit/Namibe	G.P.Namibe	23.078.495,00	0,00%
Conclusão Apetrechamento Parque Infantil/Namibe	G.P.Namibe	38.000.000,00	0,00%
Conclusão Da Rampa Oxigénio Hospital Materno Infantil/Namibe	G.P.Namibe	13.000.000,00	0,00%
Const.5 Tanques Reservat. Água C/Capacidade 20.000 L P/ 5 C.Saúde/Nam	G.P.Namibe	10.000.000,00	0,00%
Const.Apet.2 (Dois Lab.Física, Química-Biologia) Escola Form.Prof./Namibe	G.P.Namibe	20.000.000,00	0,00%
Construção Academia Pesca Namibe (1ª Fase)/Minaderp	Minader	941.940.589,00	0,12%
Construção Academia Pesca Namibe (2ª Fase)/Minaderp	Minader	3.967.058.820,00	0,49%
Construção Apet. 10 Centros Comunitários Acesso Internet/Namibe	G.P.Namibe	41.000.000,00	0,01%
Construção Apet.1 Posto Saúde Povoação Malungo/Namibe	G.P.Namibe	12.000.000,00	0,00%
Construção Apet.2 Labor.(Fis.Quim.Bio)Esc.Ii Ciclo W.Mirabils/Namibe	G.P.Namibe	20.000.000,00	0,00%
Construção Centro De Reabilit. Tóxicos Dependentes/Namibe	Fas	26.000.000,00	0,00%
Construção Complexo Habitacional P/Quadros/Namibe	Fas	25.000.000,00	0,00%
Construção Da Casa Das Associações Desportivas/Namibe	G.P.Namibe	39.810.000,00	0,00%
Construção De 1 Escola 6 Salas De Aulas No Tumbalunda/Namibe	G.P.Namibe	30.500.000,00	0,00%

## DEMONSTRATIVO DA DISTRIBUIÇÃO DO PIP PELO TERRITÓRIO NACIONAL

Província / Município / PA	Executor	Valor	%
Construção De Muro De Vedação Da Escola 4 Salas Aula/Namibe	Fas	10.000.000,00	0,00%
Construção De Um Laboratório Técnico/Namibe	G.P.Namibe	33.000.000,00	0,00%
Construção De Uma Escola 10 Salas De Aulas Lucira/Namibe	G.P.Namibe	49.000.000,00	0,01%
Construção Do Edifício Direcção Provincial Dos Registos/Namibe	G.P.Namibe	14.000.000,00	0,00%
Construção Escolas 4 Salas Aulas (2)/Namibe	Fas	18.000.000,00	0,00%
Construção Pavilhões Desportivos (2)/Namibe	Fas	18.000.000,00	0,00%
Desassoriamento Do Rio Beiro (Trabalhos Complementares)	Mínuc	530.760.994,00	0,07%
Elaboração Do Plano Director Da Cidade Do Namibe 2ª Fase	G.P.Namibe	29.000.000,00	0,00%
Elaboração Planos Desenvolvimento Municípios(Pdms)Namibe	G.P.Namibe	28.875.000,00	0,00%
Formação Profissional Gestores Infraestruturas Provinciais Namibe	G.P.Namibe	11.550.000,00	0,00%
Instalação Placa Sinalização Verticais Nomaio Luminosos Cidade/Namibe	G.P.Namibe	23.100.000,00	0,00%
Instalação Rede Ilum.Pública Áreas Periféricas Cidade/Namibe	G.P.Namibe	23.000.000,00	0,00%
Instalação Rede Iluminação Pública Casco Urbano Cidade/Namibe	G.P.Namibe	38.000.000,00	0,00%
Prog. Apoio Brig.Manut.Estradas Sec.Ter. (Aquis. Aces.E Quip)Namibe	G.P.Namibe	49.700.000,00	0,01%
Prog.50 Resid.T3 Quadros 10 Educ. 7 Sau. 7 Al.10 Adm.3 Bib.3 Tômbwa	G.P.Namibe	304.500.000,00	0,04%
Prog.Melhor.Estr.Ter.Troço Camuc.Mam.Tchicono Tômbwa 5 Abril	G.P.Namibe	431.000.000,00	0,05%
Programa Apoio Manutenção Unidades Sanitárias Namibe	G.P.Namibe	21.500.000,00	0,00%
Programa De Apoio Contra Degradação Ambiental/Namibe	G.P.Namibe	29.000.000,00	0,00%
Qualificação Recursos Humanos Da Administração Pública/Namibe	G.P.Namibe	5.390.000,00	0,00%
Reab.E Reforço Do Sistema De Abastecimento De Água Do Namibe/Mínea	Mínea	2.282.500.000,00	0,28%
Reab.Extensão Rede Distrib.Cap.Armaz.Água Cidade De Namibe	G.P.Namibe	23.100.000,00	0,00%
Reabilitação Apet. Edifício Palácio Do Governo/Namibe	G.P.Namibe	68.785.000,00	0,01%
Reabilitação 2 Salas De Aulas Vedação Esc. 49 Dr.António A. Neto/Namibe	G.P.Namibe	28.000.000,00	0,00%
Reabilitação Complexo Desportivo Sporting	G.P.Namibe	110.000.000,00	0,01%
Reabilitação Do Porto Do Namibe Ii Fase / Mintransp	Mintrans	1.500.000.000,00	0,18%
Reabilitação Do Prédio De 5 Andares P/Futura Inst.Dir.Província/Namibe	G.P.Namibe	37.000.000,00	0,00%
Reabilitação Edifício Direcção Obras Públicas Urbanismo/Namibe	G.P.Namibe	12.000.000,00	0,00%
Reabilitação Fachadas Imóveis Do Estado (Areia Cimento Tinta)Namibe	G.P.Namibe	15.000.000,00	0,00%
Reabilitação Tapete Asfáltico Lancis Cidade Namibe	G.P.Namibe	39.000.000,00	0,00%
Reparação Ampliação Apetrechamento Gabinetes De Apoio/Namibe	G.P.Namibe	26.500.000,00	0,00%
Reparação Extensão Rede Saneamento Básicos Nas Cidade Namibe	G.P.Namibe	23.100.000,00	0,00%
Requalificação Pav.Gimno Desportivo Saydi Míngas/Namibe	G.P.Namibe	120.000.000,00	0,01%
Taxas Instalação Licenças Operação Estudos Impacto Ambiental/Namibe	G.P.Namibe	37.000.000,00	0,00%
<b>Tômbwa</b>		<b>1.591.760.000,00</b>	<b>0,20%</b>
Aquisição Apet. Estomatologia Hospitalmunicipais Bibala/Namibe	G.P.Namibe	35.000.000,00	0,00%
Construção Edifício Procuradoria Municipal/Tômbwa	Fas	23.000.000,00	0,00%
Desenvolvimento Baía Tigres (Estudos E Projectos)/Minaderp	Minader	51.810.000,00	0,01%
Estudo Para Desenvolvimento Do Parque Eólico Do Tombwa/Mínea	Mínea	170.950.000,00	0,02%
Reab.E Reforço Do Sist.De Abast.De Água Do Tômbwa 2ª Fase	Mínea	1.287.000.000,00	0,16%
Reabilitação Tapete Asfáltico Lancis Cidade Tombwa/Namibe	G.P.Namibe	24.000.000,00	0,00%
<b>Virei</b>		<b>90.112.000,00</b>	<b>0,01%</b>
Construção Apetrechamento 1 Posto De Saúde No Luvar/Namibe	G.P.Namibe	12.000.000,00	0,00%
Construção Apetrechamento Centro Produção Municipal /Namibe	G.P.Namibe	3.112.000,00	0,00%
Reabilitação Da Estrada Namibe Km 17 Virei/Namibe	G.P.Namibe	75.000.000,00	0,01%
<b>Vários Municípios-Namibe</b>		<b>15.095.070.152,00</b>	<b>1,86%</b>
Apoio À Massificação Desportiva E Cultural/Namibe	G.P.Namibe	15.940.000,00	0,00%
Aquisição De 6 Ambulâncias/Namibe	G.P.Namibe	46.000.000,00	0,01%
Aquisição De Equipamento De Captação De Água/Namibe	G.P.Namibe	35.000.000,00	0,00%

## DEMONSTRATIVO DA DISTRIBUIÇÃO DO PIP PELO TERRITÓRIO NACIONAL

Província / Município / PA	Executor	Valor	%
Aumento Capacidade Fornecimento Energia Sedes Mun.Comunais/Namibe	G.P.Namibe	17.000.000,00	0,00%
Conclusão 1 Campo Polivalente E Inicio De 2 Campos Namibe	G.P.Namibe	5.000.000,00	0,00%
Const.Apet.2 Esquadras Policia Nacional Sedes Comunais/Namibe	G.P.Namibe	38.700.000,00	0,00%
Construção Apet. 4 Bibliotecas(Virei Camucnio Lucira Bentiaba/Nmibe	G.P.Namibe	39.140.000,00	0,00%
Construção Da Ponte Sobre O Rio Munhino/Namibe	G.P.Namibe	60.000.000,00	0,01%
Construção De 2 Dois Cemitérios Municipais Namibe	G.P.Namibe	32.000.000,00	0,00%
Construção Reab.Apetr.4 Cic Cec S.Mar. Curoca, Tchacuto Condom Juv	G.P.Namibe	20.350.000,00	0,00%
Elaboração De Esdutos E Projectos/Namibe	G.P.Namibe	130.000.000,00	0,02%
Fomento Da Fruticultura/Namibe	G.P.Namibe	86.000.000,00	0,01%
Fomento De Cereais Hortícolas Leguminosos Raizes Tuberculos/Namibe	G.P.Namibe	22.000.000,00	0,00%
Programa De Apoio Aos Pescadores Artesanais/Namibe	G.P.Namibe	19.250.000,00	0,00%
Programa De Apoio As Administrações Comunais/Namibe	G.P.Namibe	29.000.000,00	0,00%
Programa De Apoio Às Campanhas De Vacinação De Gado/Namibe	G.P.Namibe	19.250.000,00	0,00%
Programa De Fomento Pecuário/Namibe	G.P.Namibe	18.700.000,00	0,00%
Programa De Merenda Escolar Namibe	G.P.Namibe	36.500.000,00	0,00%
Projecto De Água Rural E Abastecimento Animal/Namibe	G.P.Namibe	25.000.000,00	0,00%
Qualificação Dos Recursos Humanos Da Educação E Saúde/Namibe	G.P.Namibe	8.850.000,00	0,00%
Qualificação E Apoio Log.As Brigadas Eleitorais/Namibe	G.P.Namibe	10.000.000,00	0,00%
Reabilitação Da Estrada Namibe/Bentiaba/Lucira	Minuc	1.009.769.212,00	0,12%
Reabilitação Da Estrada Namibe/Tómbwa	Minuc	663.654.344,00	0,08%
Reabilitação Das Pontes No Itinerário Namibe/Bentiaba/L	Minuc	12.643.996.596,00	1,56%
Requalificação De 10 Núcleos Urbanos Namibe	G.P.Namibe	63.970.000,00	0,01%
<b>Uíge</b>		<b>11.095.452.934,00</b>	<b>1,37%</b>
<b>Ambuila</b>		<b>70.185.187,00</b>	<b>0,01%</b>
Construção Apet.De Residências Do Tipo T2 E T3/Ambuila/Uíge	G.T-Proj.Uíge	7.466.535,00	0,00%
Construção De 4 Infra-Estruturas /Ambuila/Uíge	G.T-Proj.Uíge	17.085.889,00	0,00%
Construção De 4 Infra-Estruturas /Ambuila/Uíge	G.P.Uíge	35.336.345,00	0,00%
Fiscalização Projecto E Consultoria/Ambuila/Uíge	G.T-Proj.Uíge	10.296.418,00	0,00%
<b>Bembe</b>		<b>8.131.332,00</b>	<b>0,00%</b>
Construção De 17 Infra-Estruturas Escolares/Bembe/Uíge	G.T-Proj.Uíge	8.131.332,00	0,00%
<b>Buengas</b>		<b>16.108.052,00</b>	<b>0,00%</b>
Construção 26 Infra-Estruturas Escolares/Buengas/Uíge	G.T-Proj.Uíge	16.108.052,00	0,00%
<b>Bungo</b>		<b>147.134.768,00</b>	<b>0,02%</b>
Construção 10 Infra-Estruturas Escolares/Bungo/Uíge	G.T-Proj.Uíge	14.047.268,00	0,00%
Contenção Das Ravinas Do Bungo	Minuc	133.087.500,00	0,02%
<b>Damba</b>		<b>903.093.872,00</b>	<b>0,11%</b>
Conclusão De 1 Posto De Saúde / Damba / Uíge	G.P.Uíge	4.009.119,00	0,00%
Conclusão Do Hospital Municipal Da Damba / Uíge	G.P.Uíge	47.500.000,00	0,01%
Construção 16 Infra-Estruturas Escolares/Damba/Uíge	G.T-Proj.Uíge	16.928.319,00	0,00%
Construção E Apetrechamento De 3 Postos Saúde/Damba/Uíge	G.T-Proj.Uíge	5.418.934,00	0,00%
Contenção Das Ravinas Da Damba	Minuc	829.237.500,00	0,10%
<b>Kangola</b>		<b>29.489.676,00</b>	<b>0,00%</b>
Const.Obra Aux. Esc. P/C. Quad. Campo Desp. Ved. Esc. S. Municip / Cangola	G.T-Proj.Uíge	3.351.600,00	0,00%
Construção E Reabilitação De 13 Infra-Estrutura/Cangola/Uíge	G.T-Proj.Uíge	26.138.076,00	0,00%
<b>Maquela Do Zombo</b>		<b>399.442.146,00</b>	<b>0,05%</b>
Construção Do Posto Fronteiriço P/Sme/Beu Fiscal	Minint	38.170.192,00	0,00%
Construção 10 Infra-Estruturas Escolares/Maquela Do Zombo/Uíge	G.T-Proj.Uíge	20.411.399,00	0,00%
Reab. Troço Rodoviario M.Zombo-Massera Buto-Rio Luango 45km/Uíge	G.T-Proj.Uíge	65.147.503,00	0,01%

## DEMONSTRATIVO DA DISTRIBUIÇÃO DO PIP PELO TERRITÓRIO NACIONAL

Província / Município / PA	Executor	Valor	%
Reabilitação Do Troço Rod.M.Zombo-Beukuilo Futa 64km/M.Zombo/Uíge	G.T-Proj.Uíge	178.603.328,00	0,02%
Reabilitação Troço Rodoviario Negage Nsoso Nzozzo121km/Uíge	G.T-Proj.Uíge	97.109.724,00	0,01%
<b>Milunga</b>		<b>50.016.093,00</b>	<b>0,01%</b>
Const.1 Resid.Tipo T2 Escola Comuna Macocolo Mun.Milunga/Uíge	G.T-Proj.Uíge	4.473.104,00	0,00%
Const.1 Resid.Tipo T3 Escola Comuna Macocolo Mun.Milunga/Uíge	G.T-Proj.Uíge	5.674.658,00	0,00%
Const.3 Muros Escolares Regedoria Kissaco Mafuane Mun.Milunga/Uíge	G.T-Proj.Uíge	4.257.748,00	0,00%
Const.Obra Aux.Esc.P/C.3 Camp.G.Reg.Maf.P.C.Lona.Mun.Milunga/Uíge	G.T-Proj.Uíge	4.177.992,00	0,00%
Construção 6 Infra-Estruturas Escolares/Milunga/Uíge	G.T-Proj.Uíge	22.937.296,00	0,00%
Gab.Dir.1 S.2 Wc 1 T.1 Recep.T.Água 1 C.1 F.S.R.R.Maf.M.Milunga/Uíge	G.T-Proj.Uíge	8.495.295,00	0,00%
<b>Mucaba</b>		<b>220.360.750,00</b>	<b>0,03%</b>
Reab.Do Troço Rod.Maquela Do Zombo-Beu-Kuilo Futa 64 Km/Uíge	G.T-Proj.Uíge	198.378.250,00	0,02%
Reabilitação E Apetrechamento Edifício Administrativo/Mucaba/Uíge	G.T-Proj.Uíge	21.982.500,00	0,00%
<b>Negage</b>		<b>113.023.229,00</b>	<b>0,01%</b>
Aquisição E Montagem De Sinaleiro Vertical E Horizontal/Uíge	G.T-Proj.Uíge	237.573,00	0,00%
Construção E Apetrechamento De Centros De Saúde/Negage/Uíge	G.T-Proj.Uíge	14.006.434,00	0,00%
Construção E Apetrechamento De Postos Médicos/Uíge	G.T-Proj.Uíge	57.069.166,00	0,01%
Reabilitação Troço Rod.Negage-Pumba-Alto Dange-Gozolo 30km/Uíge	G.T-Proj.Uíge	41.710.056,00	0,01%
<b>Puri</b>		<b>417.370.035,00</b>	<b>0,05%</b>
Elab.Proj.Executivos E Reab.Troço Rodoviario Puribungo 45km/Uíge	G.T-Proj.Uíge	417.370.035,00	0,05%
<b>Quimbele</b>		<b>462.310.563,00</b>	<b>0,06%</b>
Aquisição De Equipamentos Para Banda Musical / Quimbele / Uíge	G.P.Uíge	9.000.000,00	0,00%
Aquisição Superv.E Instalação De 6 Grupos Geradores 600kva/Uíge	G.T-Proj.Uíge	1.999.083,00	0,00%
Construção Do Posto Fronteiriço P/Sme/Quimbata	Minint	38.170.192,00	0,00%
Construção E Apetrechamento Do Hospital Municipal Do Quimbele/Uíge	G.T-Proj.Uíge	6.755.096,00	0,00%
Reabilitação Troço Rod.Quimbele-Alto Zaza-Cuanango 180km/Uíge	G.T-Proj.Uíge	406.386.192,00	0,05%
<b>Quitexe</b>		<b>49.595.096,00</b>	<b>0,01%</b>
Const.1 M.V.Esc.T.Água E.Cap.2x5000 C.M.U.A.Kat.M.Dange Quitexi/Uíge	G.T-Proj.Uíge	12.240.000,00	0,00%
Const.Mur.Ved.Esc.T.Ag.E.Cap.2x50001 C.M.A.Kat.M.Dan/Quit/Uíge	G.T-Proj.Uíge	30.600.000,00	0,00%
Construção E Apetrechamento Do Hospital Municipal/Quitexe/Uíge	G.T-Proj.Uíge	6.755.096,00	0,00%
<b>Sanza Pombo</b>		<b>482.932.096,00</b>	<b>0,06%</b>
Const. E Apet.Da Procuradoria G.República Municipal/Sanza Pombo/Uíge	G.T-Proj.Uíge	5.250.000,00	0,00%
Const.E Apet.De 1 Postos De Saúde/S.Pombo/Uíge	G.T-Proj.Uíge	2.019.315,00	0,00%
Construção E Apetrechamento De 20 Infra-Estrutura/Sanza Pombo/Uíge	G.T-Proj.Uíge	2.975.400,00	0,00%
Construção Repartição Fiscal Sanza-Pombo	Minfin	45.436.160,00	0,01%
Reabilitação Troço Rod.Sanza Pombo-N.Esperança-Buengas Sul Camb/Uíge	G.T-Proj.Uíge	225.879.848,00	0,03%
Reabilitação Troço Rodoviario Alfândega-Banga 100km/Uíge	G.T-Proj.Uíge	144.397.615,00	0,02%
Reabilitação Troço Rodoviário Sanza Pombo-Uamba-Kikute 87km/Uíge	G.T-Proj.Uíge	56.973.758,00	0,01%
<b>Songo</b>		<b>203.707.365,00</b>	<b>0,03%</b>
Construção E Apetrechamento De 21 Infra-Estruturas Escolares/Uíge	G.T-Proj.Uíge	10.879.890,00	0,00%
Reab.Troço Rod.Songo Luc-Bembe-Desvio Novaesp.N.C-Bembe239km/Uíge	G.T-Proj.Uíge	10.906.580,00	0,00%
Reabilitação Troço Rod.Songo-Denga-Cavunga-Camancoco/Songo/Uíge	G.T-Proj.Uíge	168.004.204,00	0,02%
Saneamento Básico Na Cidade/Songo/Uíge	G.T-Proj.Uíge	13.916.691,00	0,00%
<b>Uíge</b>		<b>3.521.276.884,00</b>	<b>0,43%</b>
Aquisição De Ambulâncias / Uíge	G.P.Uíge	296.400.000,00	0,04%
Aquisição De Medicamentos / Uíge	G.P.Uíge	26.600.000,00	0,00%
Conclusão Das Escolas De 6 Salas / Uíge	G.P.Uíge	34.178.750,00	0,00%
Conclusão Do Hospital Municipal Do Uíge	G.P.Uíge	142.500.000,00	0,02%
Const. 3 Esc. 10 Salas De Aulas Bairros Kakole,Katapa, Cai / Uíge	G.T-Proj.Uíge	23.292.359,00	0,00%



## DEMONSTRATIVO DA DISTRIBUIÇÃO DO PIP PELO TERRITÓRIO NACIONAL

Província / Município / PA	Executor	Valor	%
Const. Obra Aux. Esc. P/C. Quad. Campo Pol. Basq. Futebol Salão / Uíge	G.T-Proj.Uíge	23.587.200,00	0,00%
Const. Áreas Formação E Lazer Revestimento Casa Juventude	G.T-Proj.Uíge	4.796.625,00	0,00%
Const.1 Escola 6 Salas Aulas Aldeia Kindango Mun.Negage/Uíge	G.T-Proj.Uíge	6.489.619,00	0,00%
Const.1 Posto Médico Aldeia Do Kituia Município Do Negage/Uíge	G.T-Proj.Uíge	3.371.814,00	0,00%
Const.1 Posto Médico Aldeia Do Tema Município Do Negage/Uíge	G.T-Proj.Uíge	3.371.814,00	0,00%
Const.2 Residências Tipo T2 Apoio Escolas Mun.Ambuila/Uíge	G.T-Proj.Uíge	13.104.000,00	0,00%
Const.2 Residências Tipo T2 Apoio Escolas Mun.Bembe/Uíge	G.T-Proj.Uíge	10.980.003,00	0,00%
Const.Areas Form. Lazer Cofragens Aven.Casa Da Juventude / Uíge	G.T-Proj.Uíge	4.395.563,00	0,00%
Const.Campos Jogos Poliv.Inst.Técnicas Casa Juventude/Uíge	G.T-Proj.Uíge	6.569.053,00	0,00%
Const.Dormit. Caixal.Serral.Pint.L.San.R.Tec.Eléct.C.Juv./Uíge	G.T-Proj.Uíge	3.872.606,00	0,00%
Const.Dormit.Est.Mov.Ter.Bet.Arm.Cof.Alv. Casas Juventude/Uíge	G.T-Proj.Uíge	5.282.709,00	0,00%
Const.E Apet.De Serv.Integrados De Atendim.Ao Cidadão/Uíge	Mapess	123.025.080,00	0,02%
Const.Obras Aux. Quadras Desportivas Vedação Das Escolas / Uíge	G.T-Proj.Uíge	4.468.800,00	0,00%
Const.Obras Aux.Esc.P/Const.1 Campo Polival.Mun.Do Bembe/Uíge	G.T-Proj.Uíge	3.095.160,00	0,00%
Const.Port. Aloj. Guar.Lojs.Sal.Bel.Gel.Past.Casas Juvent.De/Uíge	G.T-Proj.Uíge	1.652.888,00	0,00%
Const.Portaria, Aloj.P/Guardas, Loja,Sal.Beleza, Gelad.E Pastelaria	G.T-Proj.Uíge	3.872.606,00	0,00%
Const.Áreas Form.Lazer, Tecto, Pav. E Cobertura Casa Juventude	G.T-Proj.Uíge	7.583.063,00	0,00%
Construção Da Piscina Da Casa Da Juventude/Uíge	G.T-Proj.Uíge	6.562.500,00	0,00%
Construção De 1 Escola Do 1º Nivel/Uíge	G.T-Proj.Uíge	10.873.200,00	0,00%
Construção De 1 Residência Tipo T3 No Município Bungo/Uíge	G.T-Proj.Uíge	3.488.301,00	0,00%
Construção De 2 Residências No Uíge	G.T-Proj.Uíge	9.232.650,00	0,00%
Construção De 8 Estações De Tratamento De Água / Uíge	G.P.Uíge	240.000.000,00	0,03%
Construção De Uma Escola/Uíge	G.T-Proj.Uíge	20.918.872,00	0,00%
Construção De Áreas Administrativas Da Casa Da Juventude	G.T-Proj.Uíge	5.998.031,00	0,00%
Construção Do Armazém Central Do Uíge	Minsa	180.600.000,00	0,02%
Construção Do Centro Multiplicação De Plantas / Uíge	G.P.Uíge	15.000.000,00	0,00%
Construção Do Palácio Do Governador Do Uíge	Minuc	280.800.000,00	0,03%
Construção Do Palácio Provincial Da Justiça Do Uíge	Minjus	100.000.000,00	0,01%
Construção E Apetrechamento Da Escola Do I E Ii Ciclo / Uíge	Med	295.783.600,00	0,04%
Contenção Das Ravinas De Milungo (Macocola)/Uíge	Minuc	119.778.750,00	0,01%
Elab. Proj. Exec. Reab. Troço Rod.M.C.-A.Q.-Quindondo 65km M/ Uíge	G.T-Proj.Uíge	300.000.000,00	0,04%
Elaboração De Um Plano Director De Fornecimento De Energia /Uíge	G.P.Uíge	40.000.000,00	0,00%
Empreitada Da Obra Da Escola 323/Uíge	G.T-Proj.Uíge	20.744.812,00	0,00%
Est. P/Elab. Plano De Distribuição De Agua À Provincia / Uíge	G.P.Uíge	39.000.000,00	0,00%
Fomento E Apoio Á Preparação De Viveiros / Uíge	G.P.Uíge	135.000.000,00	0,02%
Forn.Transp.Serv.Mont.Uma Escola Pré-Fabricada 6 Salas/Uíge	G.T-Proj.Uíge	30.096.000,00	0,00%
Fornec.Lancis Const.Passeios Rua (Lado Esquerdo)Mbenba Ngango/Uíge	G.T-Proj.Uíge	8.334.900,00	0,00%
Fornec.Lancis Const.Passeios Rua 2 Sita Bairro Candombe/Uíge	G.T-Proj.Uíge	5.285.000,00	0,00%
Prestação De Serv.P/Const.1 Escola De 5 Salas E 1 Bibl./Uíge	G.T-Proj.Uíge	12.876.000,00	0,00%
Prestação De Serv.P/Const.1 Escola De 5 Salas E 1 Cantina/Uíge	G.T-Proj.Uíge	12.923.046,00	0,00%
Reabilitação E Apetrechamento Do Hospital Provincial Do Uíge/Minsa	Minsa	120.000.000,00	0,01%
Reabilitação E Extensão Da Rede Distribuição Água Potável/Uíge	G.T-Proj.Uíge	105.234.967,00	0,01%
Reabilitação Parcial Do A.H. Luquixie E Central 2/Uíge	Minea	410.264.158,00	0,05%
Reabilitação Serviços Justiça Uíge	Minjus	150.000.000,00	0,02%
Reabilitação Troço Rodoviario Ambuila Quipedro 92m/Uíge	G.T-Proj.Uíge	64.292.385,00	0,01%
Sinalização Horizontal Das Ruas Da Cidade Do Uíge 40 Ruas	G.P.Uíge	3.200.000,00	0,00%
Vedação Do Sistema De Captação Tratamento E Distribuição / Uíge	G.P.Uíge	22.500.000,00	0,00%
<b>Vários Municípios-Uíge</b>		<b>4.001.275.790,00</b>	<b>0,49%</b>
Abertura De Poços De Agua Nas Aldeias / Uíge	G.P.Uíge	90.000.000,00	0,01%

## DEMONSTRATIVO DA DISTRIBUIÇÃO DO PIP PELO TERRITÓRIO NACIONAL

Província / Município / PA	Executor	Valor	%
Ampliação Das Redes De Distribuição De Agua 11 Municípios/ Uige	G.P.Uige	264.000.000,00	0,03%
Aquisição De Meios De Transp. P/ Recolha Resíduos Sólidos / Uige	G.P.Uige	51.300.000,00	0,01%
Aquisição De Meios P/ Reboque Sucatas E Viat.Acidentadas/Uige	G.P.Uige	64.125.000,00	0,01%
Conclusão E Apetrechamento De 2 Res. Tipo T 3 /Sanza P .Uig / Uige	G.P.Uige	10.162.563,00	0,00%
Construção De Latrinas Nas Aldeias / Uige	G.P.Uige	30.000.000,00	0,00%
Construção De Mangas De Tratamento De Gado / Uige	G.P.Uige	70.000.000,00	0,01%
Construção De Sistemas De Abastecimento De Agua 8 Municípios	G.P.Uige	264.000.000,00	0,03%
Elab. De Planos Urbanos Damba, Maquela, Sanza, Quitexe, Bungo, Ambu	G.P.Uige	150.000.000,00	0,02%
Est.Constr. Hidricas - Pequenos Aproveitamentos / Uige	G.P.Uige	11.400.000,00	0,00%
Reabilitação Da Estrada Negage/Puri/Sanza Pombo/Macoc./Quimbele/Uíge	Mínuc	992.250.000,00	0,12%
Reabilitação De 14 Administrações Municipais / Uige	G.P.Uige	150.000.000,00	0,02%
Reabilitação E Construção Da Rede De Esgotos Em 5 Municípios / Uige	G.P.Uige	125.000.000,00	0,02%
Reabilitação Estrada Uíge/Quinzala/Damba/Quibo/Maq. Do Zombo+Aces.Quimbata	Mínuc	1.058.364.000,00	0,13%
Terraplanagem Das Estradas De Quitexe E Maquela ( 7 2 E 16) / Uige	G.P.Uige	670.674.227,00	0,08%
<b>Zaire</b>		<b>15.751.842.047,00</b>	<b>1,94%</b>
<b>Cuimba</b>		<b>386.747.000,00</b>	<b>0,05%</b>
Construção Apetrechamento 2 Escolas Ensino Sec.12 Salas Cuimba/Zaire	G.P.Zaire	29.000.000,00	0,00%
Construção De Biblioteca E Centro De Internet/Kuimba/Zaire	G.P.Zaire	13.750.000,00	0,00%
Construção De 120 Casas Para Técnicos Kuimba/Zaire	G.P.Zaire	50.500.000,00	0,01%
Construção De 2 Escolas De 8 Salas De Aulas/Kuimba/Zaire	G.P.Zaire	21.470.000,00	0,00%
Construção De Centro De Saúde 25 Camas Kuimba/Zaire	G.P.Zaire	26.860.000,00	0,00%
Construção E Apet.Das Casas Do Administrador E Adjunto/Cuimba/Zaire	G.P.Zaire	63.536.000,00	0,01%
Construção Palácio Justiça E Tribunal Municipal/Kuimba/Zaire	G.P.Zaire	45.000.000,00	0,01%
Construção Pavilhão Gimno Desportivo Municipal Kuimba/Zaire	G.P.Zaire	23.750.000,00	0,00%
Elab. Plano Dir. Reab.Expan. Rede Distrib. Energia/Kuimba/Zaire	G.P.Zaire	4.050.000,00	0,00%
Elab. Plano Director Reab. Expansão Rede Água/Kuimba/Zaire	G.P.Zaire	8.250.000,00	0,00%
Fornecimento De Sementes E Equip.Agrícolas/Kuimba/Zaire	G.P.Zaire	23.181.000,00	0,00%
Montagem E Operacionalização De Pt'S/Kuimba/Zaire	G.P.Zaire	8.650.000,00	0,00%
Programa De Manutenção Conservação De Estradas/Kuimba/Zaire	G.P.Zaire	25.000.000,00	0,00%
Reab.Expansão Apetrechamento Hospital Municipal/Kuimba/Zaire	G.P.Zaire	43.750.000,00	0,01%
<b>Mbanza Congo</b>		<b>5.349.479.722,00</b>	<b>0,66%</b>
Aquisição Equip. Expansão Capacidade Produtiva Energia/Zaire	G.P.Zaire	50.800.000,00	0,01%
Aquisição Equipamento Mobiliário Hospitalar/Mbanza Kongo/Zaire	G.P.Zaire	15.000.000,00	0,00%
Aquisição Equipamento P/Apetrechamento De Laboratórios/Zaire	G.P.Zaire	45.750.000,00	0,01%
Beneficiação E Resselação Das Ruas Da Cidade De Mbanza Congo	Mínuc	394.875.000,00	0,05%
Const.Apet.5 Esc.C/8 Salas Ens.Secundário/Mbanza Kongo/Zaire	G.P.Zaire	30.000.000,00	0,00%
Const.De Um Comando Municipal Polícia/Mbanza Congo/Zaire	G.P.Zaire	14.000.000,00	0,00%
Construção 1 Hospital Municipal Mbanza Congo/Zaire	G.P.Zaire	50.000.000,00	0,01%
Construção Biblioteca Centro De Internet Mbanza Congo/Zaire	G.P.Zaire	25.500.000,00	0,00%
Construção Das Infraestruturas Integradas Da Cidade De Mbanza Congo	Mínuc	1.338.103.757,00	0,16%
Construção De 1 Centro De Acolhimento/Mbanza Kongo/Zaire	G.P.Zaire	17.382.500,00	0,00%
Construção De 1 Cerâmica Mbanza Congo/Zaire	G.P.Zaire	35.500.000,00	0,00%
Construção De 1 Escola Ensino Primário 8 Salas Mbanza Congo/Zaire	G.P.Zaire	14.000.000,00	0,00%
Construção De 1 Pic Pec Na Província/Mbanza Kongo/Zaire	G.P.Zaire	14.712.500,00	0,00%
Construção De 15 Postos De Saúde Com 10 Camas/Mbanza Congo/Zaire	G.P.Zaire	21.842.000,00	0,00%
Construção De 250 Casas Para Técnicos Mbanza Congo/Zaire	G.P.Zaire	100.000.000,00	0,01%
Construção De Centro De Formação Profissional Mbanza Congo/Zaire	G.P.Zaire	15.000.000,00	0,00%
Construção De Estação Rodoviária Mbanza Congo/Zaire	G.P.Zaire	25.950.000,00	0,00%

## DEMONSTRATIVO DA DISTRIBUIÇÃO DO PIP PELO TERRITÓRIO NACIONAL

Província / Município / PA	Executor	Valor	%
Construção De Estruturas Apoio Á Agricultura Mbanza Congo/Zaire	G.P.Zaire	22.000.000,00	0,00%
Construção Do Centro De Documentação Informação(Cd)Zaire	G.P.Zaire	30.500.000,00	0,00%
Construção Do Complexo Gimnodesportivo De Mbanza Congo	Minuc	128.700.000,00	0,02%
Construção Expansão Linhas Médias Baixa Tensão Mbanza Congo/Zaire	G.P.Zaire	45.500.000,00	0,01%
Construção Instalações Direcção Municipal Sinse Mbanza Congo/Zaire	G.P.Zaire	23.500.000,00	0,00%
Construção Unidade Bombeiros Protecção Civil Mbanza Congo/Zaire	G.P.Zaire	23.000.000,00	0,00%
Contenção Das Ravinas De Mbanza Congo	Minuc	214.946.225,00	0,03%
Elab.Plano Dir.Reab.Expansão Rede Dist.Energia/Mbanza Congo/Zaire	G.P.Zaire	5.625.000,00	0,00%
Elaboração Estudos P/Fomento Produção Cana Açucar/Zaire	G.P.Zaire	16.500.000,00	0,00%
Fornecimento De Energia Solar Á Comunas/Mbanza Kongo/Zaire	G.P.Zaire	5.250.000,00	0,00%
Incentivos Surg.Peq.Indústrias Aproveitamento Cintrinos/Zaire	G.P.Zaire	20.000.000,00	0,00%
Infraestruturação Das Reservas Fundiárias/Mbanza Congo/Zaire	G.P.Zaire	170.000.000,00	0,02%
Melhoram. Expansão Intalação Escola Superior Politécnica/Zaire	G.P.Zaire	52.350.000,00	0,01%
Reab. E Apetrechamento Do Hospital Provincial Do Zaire/Minsa	Minsa	128.926.365,00	0,02%
Reabilitação Das Redes Mt E Bt De Mbanza Congo/Zaire/Mine	Minea	531.936.842,00	0,07%
Reabilitação Delegação Repartição Fiscal Zaire Mbanza Congo	Minfin	62.329.533,00	0,01%
Reabilitação Do Aeroporto De Mbanza Congo	Mintrans	100.000.000,00	0,01%
Remodelação Const.Edif.Administrativo Gpz/Mbanza Kongo/Zaire	G.P.Zaire	1.560.000.000,00	0,19%
<b>Nzeto</b>		<b>1.618.033.245,00</b>	<b>0,20%</b>
Construção Das Infraestruturas Integradas Da Cidade Do Nzeto	Minuc	1.423.808.245,00	0,18%
Construção De Biblioteca E Centro De Internet/Nzeto/Zaire	G.P.Zaire	13.750.000,00	0,00%
Construção De 1 Escola Do Ensino Primário 8 Salas Nzeto/Zaire	G.P.Zaire	26.500.000,00	0,00%
Construção De 120 Casas Para Técnicos Nzeto/Zaire	G.P.Zaire	40.500.000,00	0,00%
Construção Estação Rodoviária Casa Telha Luculo Nzeto/Zaire	G.P.Zaire	25.850.000,00	0,00%
Expansão Sistema Tratamento Abastecimento Água Mbanza Congo/Zaire	G.P.Zaire	40.500.000,00	0,00%
Reabilitação Da Igreja Kimbangusta Do Nzeto	Minuc	21.125.000,00	0,00%
Reabilitação E Ampiliação Do Hospitalar Municipal/Nzeto/Zaire	G.P.Zaire	26.000.000,00	0,00%
<b>Nóqui</b>		<b>1.107.965.057,00</b>	<b>0,14%</b>
Aquisição De Equipamentos Mobiliário Hospitalar/Noqui/Zaire	G.P.Zaire	8.250.000,00	0,00%
Construção Apet.4 Escolas Com 8 Salas De Aulas/Noqui/Zaire	G.P.Zaire	46.340.000,00	0,01%
Construção Das Instalações Direcção Municipal Sinse Noqui	G.P.Zaire	21.750.000,00	0,00%
Construção De 1 Centro De Saúde De 50 Camas/Noqui/Zaire	G.P.Zaire	34.300.000,00	0,00%
Construção De 1 Entrepasto Frigorífico/Noqui/Zaire	G.P.Zaire	32.194.000,00	0,00%
Construção De 1 Quadra Poli-Desportiva/Noqui/Zaire	G.P.Zaire	16.016.000,00	0,00%
Construção De 150 Casas Para Técnicos Noqui/Zaire	G.P.Zaire	50.500.000,00	0,01%
Construção De 3 Postos De Saúde Com 10 Camas/Noqui/Zaire	G.P.Zaire	20.670.000,00	0,00%
Construção Escola Primária 8 Salas Aulas Noqui/Zaire	G.P.Zaire	30.000.000,00	0,00%
Construção Posto Aduaneiro Noqui	D.N.Alfândegas	775.839.057,00	0,10%
Elab.Plano Dir.Reab.Expan.Red Distribuição Energia/Noqui/Zaire	G.P.Zaire	11.450.000,00	0,00%
Elaboração Estudos Projectos P/Remodelação Ponte Cais/Zaire	G.P.Zaire	28.125.000,00	0,00%
Fornecimento De Sementes Equipamentos Agrícolas/Noqui/Zaire	G.P.Zaire	23.181.000,00	0,00%
Programa De Manutenção E Conservação De Estradas/Noqui/Zaire	G.P.Zaire	9.350.000,00	0,00%
<b>Soyo</b>		<b>3.922.971.623,00</b>	<b>0,48%</b>
Apetrechamento Do Edifício Do Soyo / Mintrans	Mintrans	150.000.000,00	0,02%
Beneficiação E Resselação Das Ruas Do Soyo	Minuc	329.355.000,00	0,04%
Construção Administração Municipal Soyo	Mat	84.055.511,00	0,01%
Construção Apetrechamento 2 Escolas De 12 Salas Soyo/Zaire	G.P.Zaire	31.000.000,00	0,00%
Construção Campo De Jogos Polivalente/Zaire	Fas	12.160.000,00	0,00%

## DEMONSTRATIVO DA DISTRIBUIÇÃO DO PIP PELO TERRITÓRIO NACIONAL

Província / Município / PA	Executor	Valor	%
Construção Condomínio Funcionários No Soyo	D.N.Alfândegas	1.224.052,00	0,00%
Construção Das Infraestruturas Integradas Da Cidade Do Soyo	Minuc	1.784.138.349,00	0,22%
Construção De 1 Escola Do Ensino Primário 8 Salas Soyo/Zaire	G.P.Zaire	14.000.000,00	0,00%
Construção De 110 Casas Para Técnicos Soyo/Zaire	G.P.Zaire	40.500.000,00	0,00%
Construção De Centro De Acolhimento Soyo/Zaire	G.P.Zaire	17.125.000,00	0,00%
Construção De Estádio De Futebol Soyo/Zaire	G.P.Zaire	105.500.000,00	0,01%
Construção Delegação Aduaneira Do Soyo	D.N.Alfândegas	1.180.804,00	0,00%
Construção Do Centro De Formação Profissional Do Soyo/Minuc	Minuc	250.965.000,00	0,03%
Construção Do Comando Municipal Da Polícia No Soyo/Zaire	G.P.Zaire	14.000.000,00	0,00%
Construção Do Instituto Superior Politécnico Soyo/Zaire	G.P.Zaire	295.000.000,00	0,04%
Construção Do Porto Seco Do Soyo / Mintransp	Mintrans	600.000.000,00	0,07%
Construção Nosso Super Soyo	Min.Economia	92.767.907,00	0,01%
Reabilitação Do Aeroporto Do Soyo	Mintrans	100.000.000,00	0,01%
<b>Tomboco</b>		<b>113.570.000,00</b>	<b>0,01%</b>
Construção Apetrechamento 1 Escola De 8 Salas Tomboco/Zaire	G.P.Zaire	26.500.000,00	0,00%
Construção De 1 Quadra Poli-Desportiva/Tomboco/Zaire	G.P.Zaire	12.320.000,00	0,00%
Construção De 150 Casas Para Técnicos Tomboco/Zaire	G.P.Zaire	40.500.000,00	0,00%
Construção Do Entreposto Frigorífico Tomboco/Zaire	G.P.Zaire	13.250.000,00	0,00%
Reabilitação Ampliação Hospital Municipal Tomboco/Zaire	G.P.Zaire	21.000.000,00	0,00%
<b>Vários Municípios-Zaire</b>		<b>3.253.075.400,00</b>	<b>0,40%</b>
Ações Capacitação Administrativa/Zaire	G.P.Zaire	30.000.000,00	0,00%
Assistência Téc. Consul.Estudos Proj. Mun. Sect.Fiscalização/Zaire	G.P.Zaire	35.000.000,00	0,00%
Const.Auto-Estrada Luanda/Soyo Troço Nzeto/Soyo	Minuc	1.886.960.000,00	0,23%
Construção De Escolas De 3 Salas Aulas (7)/Zaire	Fas	85.500.000,00	0,01%
Construção De Posto De Saúde (2)/Zaire	Fas	21.520.000,00	0,00%
Construção De Residências Geminadas P/Enfermeiros/Zaire	Fas	17.100.000,00	0,00%
Construção Residências Geminadas P/Professores/Zaire	Fas	16.625.000,00	0,00%
Fomento Da Produção Pecuária Repovoamento Animal/Zaire	G.P.Zaire	22.750.000,00	0,00%
Reab. Est. Mbanza Congo/Noqui/Incuindo O Aces. Post. Front. Luvo/Zaire	Minuc	484.884.400,00	0,06%
Reabilitação Da Estrada Cuimba/Mbanza Congo+Aces. Posto Front. Buela/Minuc	Minuc	632.736.000,00	0,08%
Requalificação Vazios Urbanos Praças Sítios/Zaire	G.P.Zaire	20.000.000,00	0,00%



## RESUMO DAS DESPESAS DO ÓRGÃO POR UO E CATEGORIA

<b>Categoria Económica</b>	<b>Valor</b>
<b>Total Geral:</b>	<b>4.172.417.663.145,00</b>
<b>Assembleia Nacional</b>	<b>20.312.628.211,00</b>
<b>Assembleia Nacional</b>	<b>20.312.628.211,00</b>
Despesas Correntes	16.867.272.711,00
Despesas De Capital	3.445.355.500,00
<b>Presidência Da República</b>	<b>72.069.512.432,00</b>
<b>Casa Militar</b>	<b>55.125.751.491,00</b>
Despesas Correntes	42.625.751.491,00
Despesas De Capital	12.500.000.000,00
<b>Secretaria Geral Da Presidência Da República</b>	<b>13.464.152.267,00</b>
Despesas Correntes	13.060.129.832,00
Despesas De Capital	404.022.435,00
<b>Hospital De Especialidade Multiperfil</b>	<b>3.051.272.767,00</b>
Despesas Correntes	3.051.272.767,00
<b>Gabinete Para Política E Gestão De Quadros</b>	<b>428.335.907,00</b>
Despesas Correntes	397.235.907,00
Despesas De Capital	31.100.000,00
<b>Gabinete Do Vice-Presidente Da República</b>	<b>1.797.799.286,00</b>
<b>Gabinete Do Vice-Presidente Da República</b>	<b>1.797.799.286,00</b>
Despesas Correntes	1.082.354.286,00
Despesas De Capital	715.445.000,00
<b>Tribunal Constitucional</b>	<b>1.232.276.629,00</b>
<b>Tribunal Constitucional</b>	<b>1.232.276.629,00</b>
Despesas Correntes	1.156.776.629,00
Despesas De Capital	75.500.000,00
<b>Tribunal Supremo</b>	<b>657.713.409,00</b>
<b>Tribunal Supremo</b>	<b>582.599.003,00</b>
Despesas Correntes	582.599.003,00
<b>Conselho Superior Da Magistratura Judicial</b>	<b>75.114.406,00</b>
Despesas Correntes	75.114.406,00
<b>Tribunal De Contas</b>	<b>1.493.289.381,00</b>
<b>Tribunal De Contas</b>	<b>1.493.289.381,00</b>
Despesas Correntes	1.426.866.881,00
Despesas De Capital	66.422.500,00
<b>Supremo Tribunal Militar</b>	<b>5.575.274.746,00</b>
<b>Supremo Tribunal Militar</b>	<b>5.575.274.746,00</b>
Despesas Correntes	5.508.621.796,00
Despesas De Capital	66.652.950,00
<b>Ministério Da Defesa Nacional</b>	<b>340.201.594.073,00</b>
<b>Estado Maior General</b>	<b>251.512.623.425,00</b>
Despesas Correntes	250.471.740.875,00
Despesas De Capital	1.040.882.550,00
<b>Ministério Da Defesa Nacional</b>	<b>88.688.970.648,00</b>
Despesas Correntes	78.421.387.485,00
Despesas De Capital	10.267.583.163,00
<b>Ministério Do Interior</b>	<b>213.215.903.876,00</b>

## RESUMO DAS DESPESAS DO ÓRGÃO POR UO E CATEGORIA

<b>Categoria Económica</b>	<b>Valor</b>
<b>Comando Geral Da Polícia Nacional</b>	<b>16.202.517.533,00</b>
Despesas Correntes	15.523.502.953,00
Despesas De Capital	679.014.580,00
<b>Direcção Nacional De Investigação Criminal</b>	<b>509.913.129,00</b>
Despesas Correntes	412.393.129,00
Despesas De Capital	97.520.000,00
<b>Ministério Do Interior</b>	<b>194.818.692.251,00</b>
Despesas Correntes	190.486.721.786,00
Despesas De Capital	4.331.970.465,00
<b>Serviços De Bombeiros</b>	<b>655.158.828,00</b>
Despesas Correntes	655.158.828,00
<b>Serviços De Migração E Estrangeiros</b>	<b>387.490.887,00</b>
Despesas Correntes	387.490.887,00
<b>Serviços Prisionais</b>	<b>203.168.521,00</b>
Despesas Correntes	203.168.521,00
<b>Delegação Provincial Do Interior Da Huila</b>	<b>26.723.537,00</b>
Despesas Correntes	26.723.537,00
<b>Delegação Provincial Do Interior Da Lunda-Norte</b>	<b>17.355.727,00</b>
Despesas Correntes	17.355.727,00
<b>Delegação Provincial Do Interior Da Lunda-Sul</b>	<b>12.585.866,00</b>
Despesas Correntes	12.585.866,00
<b>Delegação Provincial Do Interior De Benguela</b>	<b>26.816.084,00</b>
Despesas Correntes	26.816.084,00
<b>Delegação Provincial Do Interior De Cabinda</b>	<b>11.565.754,00</b>
Despesas Correntes	11.216.754,00
Despesas De Capital	349.000,00
<b>Delegação Provincial Do Interior De Luanda</b>	<b>120.954.369,00</b>
Despesas Correntes	120.954.369,00
<b>Delegação Provincial Do Interior De Malanje</b>	<b>10.655.784,00</b>
Despesas Correntes	10.655.784,00
<b>Delegação Provincial Do Interior Do Bengo</b>	<b>10.241.609,00</b>
Despesas Correntes	10.241.609,00
<b>Delegação Provincial Do Interior Do Bié</b>	<b>20.581.384,00</b>
Despesas Correntes	20.581.384,00
<b>Delegação Provincial Do Interior Do Huambo</b>	<b>26.891.051,00</b>
Despesas Correntes	24.467.258,00
Despesas De Capital	2.423.793,00
<b>Delegação Provincial Do Interior Do K.Kubango</b>	<b>15.622.616,00</b>
Despesas Correntes	15.622.616,00
<b>Delegação Provincial Do Interior Do Kunene</b>	<b>17.158.475,00</b>
Despesas Correntes	17.158.475,00
<b>Delegação Provincial Do Interior Do Kwanza-Norte</b>	<b>23.452.058,00</b>
Despesas Correntes	23.452.058,00
<b>Delegação Provincial Do Interior Do Kwanza-Sul</b>	<b>21.564.249,00</b>
Despesas Correntes	20.720.499,00
Despesas De Capital	843.750,00
<b>Delegação Provincial Do Interior Do Moxico</b>	<b>25.868.862,00</b>
Despesas Correntes	25.868.862,00

## RESUMO DAS DESPESAS DO ÓRGÃO POR UO E CATEGORIA

<b>Categoria Económica</b>	<b>Valor</b>
<b>Delegação Provincial Do Interior Do Namibe</b>	<b>22.339.382,00</b>
Despesas Correntes	22.339.382,00
<b>Delegação Provincial Do Interior Do Uige</b>	<b>16.919.604,00</b>
Despesas Correntes	16.919.604,00
<b>Delegação Provincial Do Interior Do Zaire</b>	<b>11.666.316,00</b>
Despesas Correntes	11.666.316,00
<b>Ministério Das Relações Exteriores</b>	<b>37.311.872.486,00</b>
<b>Instituto Superior De Relações Internacionais</b>	<b>166.851.976,00</b>
Despesas Correntes	166.851.976,00
<b>Ministério Das Relações Exteriores</b>	<b>2.658.699.493,00</b>
Despesas Correntes	2.253.645.944,00
Despesas De Capital	405.053.549,00
<b>Missões Diplomáticas, Consulares E Rep.Comerciais</b>	<b>34.486.321.017,00</b>
Despesas Correntes	22.562.940.037,00
Despesas De Capital	11.923.380.980,00
<b>Ministério Da Justiça</b>	<b>25.677.621.138,00</b>
<b>Ministério Da Justiça</b>	<b>14.466.629.631,00</b>
Despesas Correntes	12.031.288.995,00
Despesas De Capital	2.435.340.636,00
<b>Tribunal Do Lobito</b>	<b>13.899.858,00</b>
Despesas Correntes	13.899.858,00
<b>Tribunal Provincial Da Huila</b>	<b>757.350.577,00</b>
Despesas Correntes	757.341.827,00
Despesas De Capital	8.750,00
<b>Tribunal Provincial Da Lunda-Norte</b>	<b>115.159.572,00</b>
Despesas Correntes	115.044.019,00
Despesas De Capital	115.553,00
<b>Tribunal Provincial Da Lunda-Sul</b>	<b>144.753.154,00</b>
Despesas Correntes	144.688.750,00
Despesas De Capital	64.404,00
<b>Tribunal Provincial De Benguela</b>	<b>638.685.840,00</b>
Despesas Correntes	638.685.840,00
<b>Tribunal Provincial De Cabinda</b>	<b>188.375.373,00</b>
Despesas Correntes	188.375.373,00
<b>Tribunal Provincial De Luanda</b>	<b>212.346.201,00</b>
Despesas Correntes	212.346.201,00
<b>Tribunal Provincial De Malanje</b>	<b>180.966.699,00</b>
Despesas Correntes	180.966.699,00
<b>Tribunal Provincial Do Bengo</b>	<b>184.097.134,00</b>
Despesas Correntes	183.235.597,00
Despesas De Capital	861.537,00
<b>Tribunal Provincial Do Bié</b>	<b>131.985.963,00</b>
Despesas Correntes	131.727.213,00
Despesas De Capital	258.750,00
<b>Tribunal Provincial Do Huambo</b>	<b>323.445.324,00</b>
Despesas Correntes	323.429.859,00
Despesas De Capital	15.465,00
<b>Tribunal Provincial Do Kuando Kubango</b>	<b>125.418.027,00</b>

## RESUMO DAS DESPESAS DO ÓRGÃO POR UO E CATEGORIA

<b>Categoria Económica</b>	<b>Valor</b>
Despesas Correntes	125.418.027,00
<b>Tribunal Provincial Do Kunene</b>	<b>118.653.640,00</b>
Despesas Correntes	118.653.640,00
<b>Tribunal Provincial Do Kwanza-Norte</b>	<b>132.088.375,00</b>
Despesas Correntes	131.542.125,00
Despesas De Capital	546.250,00
<b>Tribunal Provincial Do Kwanza-Sul</b>	<b>225.079.546,00</b>
Despesas Correntes	225.079.546,00
<b>Tribunal Provincial Do Moxico</b>	<b>167.935.483,00</b>
Despesas Correntes	167.935.483,00
<b>Tribunal Provincial Do Namibe</b>	<b>183.719.459,00</b>
Despesas Correntes	183.460.709,00
Despesas De Capital	258.750,00
<b>Tribunal Provincial Do Uige</b>	<b>600.617.350,00</b>
Despesas Correntes	599.767.350,00
Despesas De Capital	850.000,00
<b>Tribunal Provincial Do Zaire</b>	<b>36.588.098,00</b>
Despesas Correntes	36.329.348,00
Despesas De Capital	258.750,00
<b>Delegação Provincial Da Justiça Da Huila</b>	<b>1.046.344.041,00</b>
Despesas Correntes	1.046.344.041,00
<b>Delegação Provincial Da Justiça Da Lunda Norte</b>	<b>371.972.518,00</b>
Despesas Correntes	371.972.518,00
<b>Delegação Provincial Da Justiça Da Lunda Sul</b>	<b>187.320.366,00</b>
Despesas Correntes	187.320.366,00
<b>Delegação Provincial Da Justiça De Benguela</b>	<b>570.845.140,00</b>
Despesas Correntes	570.845.140,00
<b>Delegação Provincial Da Justiça De Luanda</b>	<b>69.252.994,00</b>
Despesas Correntes	69.252.994,00
<b>Delegação Provincial Da Justiça De Malanje</b>	<b>170.140.139,00</b>
Despesas Correntes	170.140.139,00
<b>Delegação Provincial Da Justiça Do Bengo</b>	<b>415.018.401,00</b>
Despesas Correntes	415.018.401,00
<b>Delegação Provincial Da Justiça Do Bié</b>	<b>544.379.888,00</b>
Despesas Correntes	544.379.888,00
<b>Delegação Provincial Da Justiça Do Huambo</b>	<b>400.318.942,00</b>
Despesas Correntes	399.732.442,00
Despesas De Capital	586.500,00
<b>Delegação Provincial Da Justiça Do K.Kubango</b>	<b>116.944.417,00</b>
Despesas Correntes	116.944.417,00
<b>Delegação Provincial Da Justiça Do Kunene</b>	<b>497.019.225,00</b>
Despesas Correntes	497.019.225,00
<b>Delegação Provincial Da Justiça Do Kwanza-Norte</b>	<b>386.484.588,00</b>
Despesas Correntes	386.484.588,00
<b>Delegação Provincial Da Justiça Do Kwanza-Sul</b>	<b>456.236.055,00</b>
Despesas Correntes	456.236.055,00
<b>Delegação Provincial Da Justiça Do Moxico</b>	<b>324.340.640,00</b>
Despesas Correntes	324.183.199,00



## RESUMO DAS DESPESAS DO ÓRGÃO POR UO E CATEGORIA

<b>Categoria Económica</b>	<b>Valor</b>
Despesas De Capital	157.441,00
Delegação Provincial Da Justiça Do Namibe	400.816.675,00
Despesas Correntes	400.816.675,00
Delegação Provincial Da Justiça Do Uige	441.425.467,00
Despesas Correntes	441.425.467,00
Delegação Provincial Da Justiça Do Zaire	170.785.916,00
Despesas Correntes	170.785.916,00
Instituto Nacional De Estudos Judiciários	160.180.422,00
Despesas Correntes	160.180.422,00
<b>Ministério Da Administração Do Território</b>	<b>18.294.315.960,00</b>
Ministério Da Administração Do Território	14.938.287.356,00
Despesas Correntes	13.175.388.407,00
Despesas De Capital	1.762.898.949,00
Comissão Interministerial Para O Processo Eleitoral	3.356.028.604,00
Despesas Correntes	3.295.480.670,00
Despesas De Capital	60.547.934,00
<b>Ministério Do Planeamento</b>	<b>12.758.215.639,00</b>
Ministério Do Planeamento	8.426.334.282,00
Despesas Correntes	2.536.338.564,00
Despesas De Capital	5.889.995.718,00
Comité Nacional Da S.A.D.C	710.244.150,00
Despesas Correntes	710.244.150,00
Fundo De Apoio Social	1.809.923.552,00
Despesas Correntes	276.268.051,00
Despesas De Capital	1.533.655.501,00
Instituto Nacional De Estatística	1.811.713.655,00
Despesas Correntes	1.811.713.655,00
<b>Ministério Das Finanças</b>	<b>535.986.821.295,00</b>
Ministério Das Finanças	11.033.463.537,00
Despesas Correntes	8.554.445.331,00
Despesas De Capital	2.479.018.206,00
Projecto Executivo Para Reforma Tributária	1.843.615.600,00
Despesas Correntes	1.769.907.600,00
Despesas De Capital	73.708.000,00
Serviço Nacional Das Alfândegas	21.636.717.003,00
Despesas Correntes	7.201.106.734,00
Despesas De Capital	14.435.610.269,00
Unidade De Gestão Da Dívida Pública	453.193.562.419,00
Despesas Correntes	72.650.985.671,00
Despesas De Capital	380.542.576.748,00
Delegação Provincial De Finanças Da Huila	95.074.410,00
Despesas Correntes	92.722.532,00
Despesas De Capital	2.351.878,00
Delegação Provincial De Finanças Da Lunda-Norte	64.396.678,00
Despesas Correntes	64.396.678,00
Delegação Provincial De Finanças Da Lunda-Sul	48.401.317,00
Despesas Correntes	47.601.317,00
Despesas De Capital	800.000,00

## RESUMO DAS DESPESAS DO ÓRGÃO POR UO E CATEGORIA

<b>Categoria Económica</b>	<b>Valor</b>
Delegação Provincial De Finanças De Benguela	146.324.654,00
Despesas Correntes	146.324.654,00
Delegação Provincial De Finanças De Cabinda	133.944.281,00
Despesas Correntes	133.944.281,00
Delegação Provincial De Finanças De Luanda	70.579.013,00
Despesas Correntes	68.579.013,00
Despesas De Capital	2.000.000,00
Delegação Provincial De Finanças De Malanje	88.278.208,00
Despesas Correntes	88.278.208,00
Delegação Provincial De Finanças Do Bengo	72.556.814,00
Despesas Correntes	72.556.814,00
Delegação Provincial De Finanças Do Bié	115.422.092,00
Despesas Correntes	113.022.092,00
Despesas De Capital	2.400.000,00
Delegação Provincial De Finanças Do Huambo	127.552.058,00
Despesas Correntes	125.937.058,00
Despesas De Capital	1.615.000,00
Delegação Provincial De Finanças Do K.Kubango	66.910.155,00
Despesas Correntes	63.178.123,00
Despesas De Capital	3.732.032,00
Delegação Provincial De Finanças Do Kunene	74.061.208,00
Despesas Correntes	74.061.208,00
Delegação Provincial De Finanças Do Kwanza-Norte	45.872.215,00
Despesas Correntes	44.868.314,00
Despesas De Capital	1.003.901,00
Delegação Provincial De Finanças Do Kwanza-Sul	135.990.815,00
Despesas Correntes	131.587.824,00
Despesas De Capital	4.402.991,00
Delegação Provincial De Finanças Do Moxico	67.654.677,00
Despesas Correntes	65.746.811,00
Despesas De Capital	1.907.866,00
Delegação Provincial De Finanças Do Namibe	125.489.526,00
Despesas Correntes	125.489.526,00
Delegação Provincial De Finanças Do Uige	66.934.044,00
Despesas Correntes	66.572.044,00
Despesas De Capital	362.000,00
Delegação Provincial De Finanças Do Zaire	41.545.020,00
Despesas Correntes	41.545.020,00
Comissão Do Mercado De Capitais	632.730.670,00
Despesas Correntes	618.410.890,00
Despesas De Capital	14.319.780,00
Fundo Nacional De Desenvolvimento	45.618.463.033,00
Despesas De Capital	45.618.463.033,00
Instituto De Supervisão De Seguros	276.369.940,00
Despesas Correntes	251.508.710,00
Despesas De Capital	24.861.230,00
Instituto Nacional De Apoio Às Pequenas E Médias Empresas	164.911.908,00
Despesas Correntes	164.911.908,00

## RESUMO DAS DESPESAS DO ÓRGÃO POR UO E CATEGORIA

Categoria Económica	Valor
<b>Ministério Da Economia</b>	<b>402.945.559.453,00</b>
<b>Instituto Para O Sector Empresarial Público</b>	<b>397.913.309.032,00</b>
Despesas Correntes	386.234.297.882,00
Despesas De Capital	11.679.011.150,00
<b>Ministério Da Economia</b>	<b>4.575.504.889,00</b>
Despesas Correntes	917.039.441,00
Despesas De Capital	3.658.465.448,00
<b>Agência Nacional De Investimento Privado</b>	<b>456.745.532,00</b>
Despesas Correntes	318.994.751,00
Despesas De Capital	137.750.781,00
<b>Ministério Da Assistência E Reinserção Social</b>	<b>17.881.269.516,00</b>
<b>Ministério Da Assistência E Reinserção Social</b>	<b>10.653.716.522,00</b>
Despesas Correntes	6.777.373.849,00
Despesas De Capital	3.876.342.673,00
<b>Comissão Executiva De Desminagem</b>	<b>4.246.689.947,00</b>
Despesas Correntes	3.974.987.827,00
Despesas De Capital	271.702.120,00
<b>Comissão Nac.Inter-Sec.De Desmin.E Assist.Humanitária</b>	<b>1.328.375.554,00</b>
Despesas Correntes	1.192.013.741,00
Despesas De Capital	136.361.813,00
<b>Conselho Nacional Da Criança</b>	<b>267.199.707,00</b>
Despesas Correntes	265.294.625,00
Despesas De Capital	1.905.082,00
<b>Instituto De Reintegração Sócio-Profissional Dos Ex-Militares</b>	<b>1.385.287.786,00</b>
Despesas Correntes	1.250.388.652,00
Despesas De Capital	134.899.134,00
<b>Ministério Dos Assuntos Parlamentares</b>	<b>355.951.427,00</b>
<b>Ministério Dos Assuntos Parlamentares</b>	<b>355.951.427,00</b>
Despesas Correntes	272.913.387,00
Despesas De Capital	83.038.040,00
<b>Ministério Da Agricultura E Desenvolvimento Rural E Pescas</b>	<b>53.946.329.101,00</b>
<b>Centro De Formação Profissional De Pescas</b>	<b>113.788.120,00</b>
Despesas Correntes	111.839.570,00
Despesas De Capital	1.948.550,00
<b>Ministério Da Agricultura E Desenvolvimento Rural E Pescas</b>	<b>52.484.112.460,00</b>
Despesas Correntes	27.632.456.155,00
Despesas De Capital	24.851.656.305,00
<b>Fundo De Apoio Ao Desenvolv.Da Indústria Pesqueira</b>	<b>404.362.909,00</b>
Despesas Correntes	267.216.094,00
Despesas De Capital	137.146.815,00
<b>Fundo De Desenvolvimento Agrário</b>	<b>317.666.580,00</b>
Despesas Correntes	189.194.706,00
Despesas De Capital	128.471.874,00
<b>Fundo De Desenvolvimento Do Café De Angola</b>	<b>626.399.032,00</b>
Despesas Correntes	40.375.899,00
Despesas De Capital	586.023.133,00
<b>Ministério Da Admin.Púb.Emprego E Segurança Social</b>	<b>81.919.518.284,00</b>
<b>Centro De Formação De Construção Civil</b>	<b>74.845.551,00</b>

## RESUMO DAS DESPESAS DO ÓRGÃO POR UO E CATEGORIA

<b>Categoria Económica</b>	<b>Valor</b>
Despesas Correntes	73.025.551,00
Despesas De Capital	1.820.000,00
<b>Centro De Formação Profissional Do Cazenga</b>	<b>75.132.277,00</b>
Despesas Correntes	75.132.277,00
<b>Centro Integrado De Formação Tecnológica</b>	<b>90.814.226,00</b>
Despesas Correntes	90.814.226,00
<b>Centro Polivalente De Formação Profissional</b>	<b>74.845.551,00</b>
Despesas Correntes	73.025.551,00
Despesas De Capital	1.820.000,00
<b>Ministério Da Adm.Pública, Emp. E Segurança Social</b>	<b>5.441.122.200,00</b>
Despesas Correntes	2.407.982.882,00
Despesas De Capital	3.033.139.318,00
<b>Instituto Nacional De Segurança Social</b>	<b>76.162.758.479,00</b>
Despesas Correntes	66.347.469.629,00
Despesas De Capital	9.815.288.850,00
<b>Ministério Dos Petróleos</b>	<b>1.401.465.775,00</b>
<b>Ministério Dos Petróleos</b>	<b>1.401.465.775,00</b>
Despesas Correntes	1.369.003.905,00
Despesas De Capital	32.461.870,00
<b>Ministério Da Comunicação Social</b>	<b>6.056.099.620,00</b>
<b>Conselho Nacional De Comunicação Social</b>	<b>173.570.943,00</b>
Despesas Correntes	171.615.943,00
Despesas De Capital	1.955.000,00
<b>Ministério Da Comunicação Social</b>	<b>5.882.528.677,00</b>
Despesas Correntes	1.915.102.129,00
Despesas De Capital	3.967.426.548,00
<b>Ministério Do Comércio</b>	<b>1.204.784.095,00</b>
<b>Ministério Do Comércio</b>	<b>1.204.784.095,00</b>
Despesas Correntes	1.039.668.448,00
Despesas De Capital	165.115.647,00
<b>Ministério Dos Transportes</b>	<b>45.095.901.068,00</b>
<b>Ministério Dos Transportes</b>	<b>42.674.335.548,00</b>
Despesas Correntes	7.457.994.042,00
Despesas De Capital	35.216.341.506,00
<b>Conselho Nacional De Carregadores</b>	<b>1.221.565.520,00</b>
Despesas Correntes	1.221.565.520,00
<b>Instituto Nacional Da Aviação Civil</b>	<b>1.200.000.000,00</b>
Despesas Correntes	1.004.194.755,00
Despesas De Capital	195.805.245,00
<b>Ministério Da Hotelaria E Turismo</b>	<b>749.300.995,00</b>
<b>Ministério Da Hotelaria E Turismo</b>	<b>650.540.043,00</b>
Despesas Correntes	478.752.035,00
Despesas De Capital	171.788.008,00
<b>Instituto De Fomento Turístico</b>	<b>98.760.952,00</b>
Despesas Correntes	98.760.952,00
<b>Ministério Da Geologia, Minas E Da Indústria</b>	<b>21.533.989.069,00</b>
<b>Instituto Angolano De Propriedade Industrial</b>	<b>43.477.240,00</b>



## RESUMO DAS DESPESAS DO ÓRGÃO POR UO E CATEGORIA

<b>Categoria Económica</b>	<b>Valor</b>
Despesas Correntes	43.365.561,00
Despesas De Capital	111.679,00
<b>Ministério Da Geologia E Minas E Da Indústria</b>	<b>21.019.172.936,00</b>
Despesas Correntes	17.501.894.498,00
Despesas De Capital	3.517.278.438,00
<b>Fundo Do Projecto Coca-Cola</b>	<b>155.925.695,00</b>
Despesas Correntes	124.130.060,00
Despesas De Capital	31.795.635,00
<b>Instituto Angolano De Normatização E Qualidade</b>	<b>60.776.586,00</b>
Despesas Correntes	60.776.586,00
<b>Instituto De Desenvolvimento Industrial De Angola</b>	<b>78.758.098,00</b>
Despesas Correntes	75.721.109,00
Despesas De Capital	3.036.989,00
<b>Instituto Geológico De Angola</b>	<b>175.878.514,00</b>
Despesas Correntes	175.878.514,00
<b>Ministério Da Juventude E Desportos</b>	<b>3.695.340.555,00</b>
<b>Ministério Da Juventude E Desportos</b>	<b>3.358.219.917,00</b>
Despesas Correntes	2.387.192.307,00
Despesas De Capital	971.027.610,00
<b>Fundo De Apoio A Juventude E Ao Desporto</b>	<b>337.120.638,00</b>
Despesas Correntes	319.416.859,00
Despesas De Capital	17.703.779,00
<b>Ministério Da Saúde</b>	<b>67.174.205.304,00</b>
<b>Ministério Da Saúde</b>	<b>44.719.519.401,00</b>
Despesas Correntes	30.960.250.502,00
Despesas De Capital	13.759.268.899,00
<b>Centro Nacional De Oncologia</b>	<b>1.428.095.191,00</b>
Despesas Correntes	1.418.266.258,00
Despesas De Capital	9.828.933,00
<b>Centro Nacional De Sangue</b>	<b>541.241.418,00</b>
Despesas Correntes	518.920.789,00
Despesas De Capital	22.320.629,00
<b>Centro Ortopedico De Viana</b>	<b>411.068.585,00</b>
Despesas Correntes	381.603.951,00
Despesas De Capital	29.464.634,00
<b>Hospital Americo Boavida</b>	<b>2.476.647.343,00</b>
Despesas Correntes	2.406.377.218,00
Despesas De Capital	70.270.125,00
<b>Hospital De Medicina E Reabilitação Física</b>	<b>522.347.835,00</b>
Despesas Correntes	522.347.835,00
<b>Hospital Do Prenda</b>	<b>1.570.677.802,00</b>
Despesas Correntes	1.567.847.601,00
Despesas De Capital	2.830.201,00
<b>Hospital Geral Especializado Augusto Ngangula</b>	<b>1.243.364.309,00</b>
Despesas Correntes	1.208.981.307,00
Despesas De Capital	34.383.002,00
<b>Hospital Josina Machel</b>	<b>5.187.484.369,00</b>
Despesas Correntes	5.166.590.415,00

## RESUMO DAS DESPESAS DO ÓRGÃO POR UO E CATEGORIA

<b>Categoria Económica</b>	<b>Valor</b>
Despesas De Capital	20.893.954,00
Hospital Neves Bendinha	618.397.218,00
Despesas Correntes	618.397.218,00
Hospital Pediátrico	1.325.831.050,00
Despesas Correntes	1.325.831.050,00
Hospital Psiquiatrico	570.564.491,00
Despesas Correntes	565.330.391,00
Despesas De Capital	5.234.100,00
Hospital Sanatório De Luanda	933.421.719,00
Despesas Correntes	933.421.719,00
Maternidade Lucrecia Paim	1.749.588.190,00
Despesas Correntes	1.616.147.062,00
Despesas De Capital	133.441.128,00
Instituto Nacional De Combate E Controlo Das Tripanossomoses	252.576.319,00
Despesas Correntes	252.576.319,00
Instituto Nacional De Emergências Médicas De Angola	1.593.556.236,00
Despesas Correntes	1.572.191.176,00
Despesas De Capital	21.365.060,00
Instituto Nacional De Luta Contra A Sida	2.029.823.828,00
Despesas Correntes	2.029.823.828,00
<b>Ministério Do Ensino Superior E Da Ciência E Tecnologia</b>	<b>28.198.947.419,00</b>
Instituto De Ensino Superior De Enfermagem	239.864.877,00
Despesas Correntes	220.985.276,00
Despesas De Capital	18.879.601,00
Instituto Superior De Ciências De Educação De Luanda	535.078.637,00
Despesas Correntes	520.387.799,00
Despesas De Capital	14.690.838,00
<b>Ministério Do Ensino Superior E Da Ciência E Tecnologia</b>	<b>13.810.779.767,00</b>
Despesas Correntes	13.422.129.767,00
Despesas De Capital	388.650.000,00
Escola Superior Agrária Do Kwanza Sul	175.596.681,00
Despesas Correntes	173.957.931,00
Despesas De Capital	1.638.750,00
Escola Superior De Ciência E Tecnologia De Benguela	92.998.790,00
Despesas Correntes	87.536.290,00
Despesas De Capital	5.462.500,00
Escola Superior De Ciência E Tecnologia Do Bié	148.496.680,00
Despesas Correntes	146.355.955,00
Despesas De Capital	2.140.725,00
Escola Superior De Ciência E Tecnologia Do Huambo	47.049.782,00
Despesas Correntes	43.197.282,00
Despesas De Capital	3.852.500,00
Escola Superior De Ciência E Tecnologia Do Namibe	103.451.808,00
Despesas Correntes	100.547.231,00
Despesas De Capital	2.904.577,00
Escola Superior De Ciência E Tecnologia Do Uíge	47.032.424,00
Despesas Correntes	44.324.489,00
Despesas De Capital	2.707.935,00

## RESUMO DAS DESPESAS DO ÓRGÃO POR UO E CATEGORIA

<b>Categoria Económica</b>	<b>Valor</b>
<b>Escola Superior De Ciências E Tecnologia Da Lunda-Sul</b>	<b>134.474.802,00</b>
Despesas Correntes	133.774.802,00
Despesas De Capital	700.000,00
<b>Escola Superior Pedagógica Da Lunda-Norte</b>	<b>218.624.217,00</b>
Despesas Correntes	212.599.217,00
Despesas De Capital	6.025.000,00
<b>Escola Superior Pedagógica Do Bengo</b>	<b>125.849.833,00</b>
Despesas Correntes	120.387.803,00
Despesas De Capital	5.462.030,00
<b>Escola Superior Pedagógica Do Bié</b>	<b>125.849.165,00</b>
Despesas Correntes	120.387.135,00
Despesas De Capital	5.462.030,00
<b>Escola Superior Pedagógica Do Kwanza-Norte</b>	<b>125.849.165,00</b>
Despesas Correntes	120.387.135,00
Despesas De Capital	5.462.030,00
<b>Escola Superior Politécnica Do Kuando Kubango</b>	<b>124.541.025,00</b>
Despesas Correntes	118.309.371,00
Despesas De Capital	6.231.654,00
<b>Escola Superior Politécnica Do Kunene</b>	<b>57.489.191,00</b>
Despesas Correntes	51.408.938,00
Despesas De Capital	6.080.253,00
<b>Instituto Superior De Ciências De Educação Da Huíla</b>	<b>848.506.122,00</b>
Despesas Correntes	807.706.687,00
Despesas De Capital	40.799.435,00
<b>Instituto Superior De Ciências De Educação Do Huambo</b>	<b>469.109.543,00</b>
Despesas Correntes	431.376.418,00
Despesas De Capital	37.733.125,00
<b>Instituto Superior De Ciências De Educação Do Sumbe</b>	<b>315.313.091,00</b>
Despesas Correntes	315.313.091,00
<b>Instituto Superior De Ciências De Educação Do Uíge</b>	<b>352.483.081,00</b>
Despesas Correntes	352.483.081,00
<b>Instituto Superior De Serviço Social De Luanda</b>	<b>125.849.166,00</b>
Despesas Correntes	115.211.525,00
Despesas De Capital	10.637.641,00
<b>Instituto Superior Politecnico Kwanza Sul</b>	<b>83.465.229,00</b>
Despesas Correntes	67.833.046,00
Despesas De Capital	15.632.183,00
<b>Instituto Superior Politécnico Do Huambo</b>	<b>108.804.313,00</b>
Despesas Correntes	102.692.284,00
Despesas De Capital	6.112.029,00
<b>Universidade 11 De Novembro</b>	<b>1.215.912.667,00</b>
Despesas Correntes	1.072.651.975,00
Despesas De Capital	143.260.692,00
<b>Universidade Agostinho Neto</b>	<b>4.479.108.435,00</b>
Despesas Correntes	4.432.981.173,00
Despesas De Capital	46.127.262,00
<b>Universidade José Eduardo Dos Santos</b>	<b>1.315.062.406,00</b>
Despesas Correntes	1.224.943.502,00
Despesas De Capital	90.118.904,00

## RESUMO DAS DESPESAS DO ÓRGÃO POR UO E CATEGORIA

<b>Categoria Económica</b>	<b>Valor</b>
<b>Universidade Katyavala Buila</b>	<b>1.143.817.380,00</b>
Despesas Correntes	1.087.885.481,00
Despesas De Capital	55.931.899,00
<b>Universidade Kimpa Vita</b>	<b>430.465.364,00</b>
Despesas Correntes	414.003.334,00
Despesas De Capital	16.462.030,00
<b>Universidade Lueji A'Nkonde</b>	<b>326.273.318,00</b>
Despesas Correntes	313.349.258,00
Despesas De Capital	12.924.060,00
<b>Universidade Mandume Ya Ndemofayo</b>	<b>871.750.460,00</b>
Despesas Correntes	849.626.400,00
Despesas De Capital	22.124.060,00
<b>Minist. Das Telecomunicações E Tecnologias De Informação</b>	<b>25.166.706.535,00</b>
<b>Instituto Nacional De Telecomunicações</b>	<b>147.973.538,00</b>
Despesas Correntes	140.463.987,00
Despesas De Capital	7.509.551,00
<b>Ministério Das Telecomunicações E Technol.De Informação</b>	<b>23.951.168.536,00</b>
Despesas Correntes	9.502.155.439,00
Despesas De Capital	14.449.013.097,00
<b>Centro Nacional De Tecnologias Da Informação</b>	<b>388.103.872,00</b>
Despesas Correntes	388.103.872,00
<b>Instituto Angolano Das Comunicações</b>	<b>679.460.589,00</b>
Despesas Correntes	466.715.589,00
Despesas De Capital	212.745.000,00
<b>Ministério Dos Antigos Combatentes E Veteranos Da Pátria</b>	<b>2.411.728.309,00</b>
<b>Ministério Dos Antigos Comb.E Veteranos Da Pátria</b>	<b>2.411.728.309,00</b>
Despesas Correntes	1.131.638.979,00
Despesas De Capital	1.280.089.330,00
<b>Ministério Da Energia E Das Águas</b>	<b>187.773.513.453,00</b>
<b>Ministério Da Energia E Das Águas</b>	<b>187.773.513.453,00</b>
Despesas Correntes	11.230.228.292,00
Despesas De Capital	176.543.285.161,00
<b>Ministério Do Urbanismo E Da Construção</b>	<b>256.767.762.600,00</b>
<b>Instituto Nacional De Habitação</b>	<b>402.114.095,00</b>
Despesas Correntes	401.564.095,00
Despesas De Capital	550.000,00
<b>Ministério Do Urbanismo E Da Construção</b>	<b>212.410.619.704,00</b>
Despesas Correntes	10.088.737.328,00
Despesas De Capital	202.321.882.376,00
<b>Fundo De Fomento Habitacional</b>	<b>36.576.369.673,00</b>
Despesas Correntes	181.979.404,00
Despesas De Capital	36.394.390.269,00
<b>Fundo Rodoviário</b>	<b>5.384.032.441,00</b>
Despesas Correntes	310.089.398,00
Despesas De Capital	5.073.943.043,00
<b>Instituto De Estradas De Angola</b>	<b>1.876.481.925,00</b>
Despesas Correntes	1.829.105.095,00
Despesas De Capital	47.376.830,00



## RESUMO DAS DESPESAS DO ÓRGÃO POR UO E CATEGORIA

<b>Categoria Económica</b>	<b>Valor</b>
<b>Laboratório De Engenharia De Angola</b>	<b>118.144.762,00</b>
Despesas Correntes	107.644.762,00
Despesas De Capital	10.500.000,00
<b>Ministério Da Educação</b>	<b>15.206.449.342,00</b>
<b>Instituto Médio Comercial De Luanda</b>	<b>436.960.896,00</b>
Despesas Correntes	433.050.896,00
Despesas De Capital	3.910.000,00
<b>Instituto Médio De Economia De Luanda</b>	<b>543.616.964,00</b>
Despesas Correntes	531.771.879,00
Despesas De Capital	11.845.085,00
<b>Instituto Médio Industrial De Luanda</b>	<b>608.919.266,00</b>
Despesas Correntes	594.224.042,00
Despesas De Capital	14.695.224,00
<b>Ministério Da Educação</b>	<b>13.616.952.216,00</b>
Despesas Correntes	10.615.950.171,00
Despesas De Capital	3.001.002.045,00
<b>Ministério Da Cultura</b>	<b>3.886.063.996,00</b>
<b>Ministério Da Cultura</b>	<b>3.886.063.996,00</b>
Despesas Correntes	2.164.130.096,00
Despesas De Capital	1.721.933.900,00
<b>Ministério Da Família E Prom. Da Mulher</b>	<b>563.834.064,00</b>
<b>Ministério Da Família E Promoção Da Mulher</b>	<b>563.834.064,00</b>
Despesas Correntes	378.040.564,00
Despesas De Capital	185.793.500,00
<b>Ministério Do Ambiente</b>	<b>1.304.140.563,00</b>
<b>Ministério Do Ambiente</b>	<b>1.304.140.563,00</b>
Despesas Correntes	1.285.178.359,00
Despesas De Capital	18.962.204,00
<b>Secretaria De Estado Para Os Direitos Humanos</b>	<b>213.695.990,00</b>
<b>Secretaria De Estado Para Os Direitos Humanos</b>	<b>213.695.990,00</b>
Despesas Correntes	213.695.990,00
<b>Secretariado Do Conselho De Ministros</b>	<b>3.159.667.518,00</b>
<b>Secretariado Do Conselho De Ministros</b>	<b>3.159.667.518,00</b>
Despesas Correntes	1.248.326.476,00
Despesas De Capital	1.911.341.042,00
<b>Procuradoria Geral Da República</b>	<b>8.259.184.614,00</b>
<b>Delegação Prov. Da Huila Da Proc.Geral Da República</b>	<b>216.709.909,00</b>
Despesas Correntes	216.709.909,00
<b>Delegação Prov. Da Lunda-Sul Da Proc.Geral Da República</b>	<b>127.600.088,00</b>
Despesas Correntes	127.476.400,00
Despesas De Capital	123.688,00
<b>Delegação Prov. De Benguela Da Proc.Geral Da República</b>	<b>485.187.032,00</b>
Despesas Correntes	483.915.357,00
Despesas De Capital	1.271.675,00
<b>Delegação Prov. De Cabinda Da Proc.Geral Da República</b>	<b>192.614.045,00</b>
Despesas Correntes	192.614.045,00
<b>Delegação Prov. De Luanda Da Proc.Geral Da República</b>	<b>67.602.546,00</b>

## RESUMO DAS DESPESAS DO ÓRGÃO POR UO E CATEGORIA

<b>Categoria Económica</b>	<b>Valor</b>
Despesas Correntes	66.675.921,00
Despesas De Capital	926.625,00
<b>Delegação Prov. De Malanje Da Proc.Geral Da República</b>	<b>136.023.780,00</b>
Despesas Correntes	136.023.780,00
<b>Delegação Prov. Do Bengo Da Proc.Geral Da República</b>	<b>338.599.636,00</b>
Despesas Correntes	338.024.636,00
Despesas De Capital	575.000,00
<b>Delegação Prov. Do Bié Da Proc.Geral Da República</b>	<b>143.869.068,00</b>
Despesas Correntes	143.380.318,00
Despesas De Capital	488.750,00
<b>Delegação Prov. Do Huambo Da Proc.Geral Da República</b>	<b>290.863.293,00</b>
Despesas Correntes	290.751.513,00
Despesas De Capital	111.780,00
<b>Delegação Prov. Do K.Norte Da Proc.Geral Da República</b>	<b>182.484.658,00</b>
Despesas Correntes	182.484.658,00
<b>Delegação Prov. Do K.Sul Da Proc.Geral Da República</b>	<b>346.537.106,00</b>
Despesas Correntes	345.559.606,00
Despesas De Capital	977.500,00
<b>Delegação Prov. Do Kunene Da Proc.Geral Da República</b>	<b>144.982.498,00</b>
Despesas Correntes	144.493.748,00
Despesas De Capital	488.750,00
<b>Delegação Prov. Do Moxico Da Proc.Geral Da República</b>	<b>110.988.742,00</b>
Despesas Correntes	110.988.742,00
<b>Delegação Prov. Do Namibe Da Proc.Geral Da República</b>	<b>168.399.148,00</b>
Despesas Correntes	168.399.148,00
<b>Delegação Prov. Do Uíge Da Proc.Geral Da República</b>	<b>257.686.675,00</b>
Despesas Correntes	257.686.675,00
<b>Delegação Prov. Do Zaire Da Proc.Geral Da República</b>	<b>174.527.789,00</b>
Despesas Correntes	174.527.789,00
<b>Delegação Prov.Da Lunda-Norte Da Proc.Geral Da República</b>	<b>189.054.754,00</b>
Despesas Correntes	189.054.754,00
<b>Delegação Prov.Do K.Kubango Da Proc.Geral Da República</b>	<b>149.902.743,00</b>
Despesas Correntes	149.902.743,00
<b>Procuradoria Geral Da República</b>	<b>2.900.013.924,00</b>
Despesas Correntes	2.863.793.924,00
Despesas De Capital	36.220.000,00
<b>Procuradoria Militar</b>	<b>1.635.537.180,00</b>
Despesas Correntes	1.486.241.548,00
Despesas De Capital	149.295.632,00
<b>Sistema De Segurança Nacional</b>	<b>48.166.521.863,00</b>
<b>Serviço De Inteligência E De Segurança De Estado</b>	<b>32.598.191.597,00</b>
Despesas Correntes	32.047.307.222,00
Despesas De Capital	550.884.375,00
<b>Serviço De Inteligência Externa</b>	<b>12.376.590.091,00</b>
Despesas Correntes	9.721.258.864,00
Despesas De Capital	2.655.331.227,00
<b>Serviço De Inteligência Militar</b>	<b>2.772.793.195,00</b>
Despesas Correntes	2.630.793.195,00

## RESUMO DAS DESPESAS DO ÓRGÃO POR UO E CATEGORIA

<b>Categoria Económica</b>	<b>Valor</b>
Despesas De Capital	142.000.000,00
Delegação Prov.Serv.De Informações Da Huila	19.138.150,00
Despesas Correntes	19.138.150,00
Delegação Prov.Serv.De Informações Da Lunda-Norte	23.946.083,00
Despesas Correntes	23.946.083,00
Delegação Prov.Serv.De Informações Da Lunda-Sul	16.439.678,00
Despesas Correntes	16.439.678,00
Delegação Prov.Serv.De Informações De Benguela	18.303.384,00
Despesas Correntes	18.303.384,00
Delegação Prov.Serv.De Informações De Cabinda	45.419.919,00
Despesas Correntes	45.419.919,00
Delegação Prov.Serv.De Informações De Luanda	40.960.471,00
Despesas Correntes	40.960.471,00
Delegação Prov.Serv.De Informações De Malanje	16.468.990,00
Despesas Correntes	16.468.990,00
Delegação Prov.Serv.De Informações Do Bengo	15.289.040,00
Despesas Correntes	15.289.040,00
Delegação Prov.Serv.De Informações Do Bie	31.360.130,00
Despesas Correntes	31.360.130,00
Delegação Prov.Serv.De Informações Do Huambo	54.327.921,00
Despesas Correntes	54.327.921,00
Delegação Prov.Serv.De Informações Do K.Kubango	19.493.740,00
Despesas Correntes	19.493.740,00
Delegação Prov.Serv.De Informações Do Kuanza-Norte	14.954.591,00
Despesas Correntes	14.954.591,00
Delegação Prov.Serv.De Informações Do Kuanza-Sul	21.708.972,00
Despesas Correntes	19.228.972,00
Despesas De Capital	2.480.000,00
Delegação Prov.Serv.De Informações Do Kunene	16.868.056,00
Despesas Correntes	16.868.056,00
Delegação Prov.Serv.De Informações Do Moxico	18.821.137,00
Despesas Correntes	18.821.137,00
Delegação Prov.Serv.De Informações Do Namibe	14.719.541,00
Despesas Correntes	14.719.541,00
Delegação Prov.Serv.De Informações Do Uige	15.346.134,00
Despesas Correntes	15.346.134,00
Delegação Prov.Serv.De Informações Do Zaire	15.381.043,00
Despesas Correntes	15.381.043,00
Inspecção Geral Da Administ. Do Estado	502.413.392,00
Inspecção Geral Da Administração Do Estado	502.413.392,00
Despesas Correntes	492.164.017,00
Despesas De Capital	10.249.375,00
Comissão Nacional Eleitoral	6.877.352.522,00
Comissão Nacional Eleitoral	6.877.352.522,00
Despesas Correntes	6.739.752.522,00
Despesas De Capital	137.600.000,00
Governo Provincial Do Bengo	14.238.452.320,00

## RESUMO DAS DESPESAS DO ÓRGÃO POR UO E CATEGORIA

<b>Categoria Económica</b>	<b>Valor</b>
<b>Administração Municipal Da Kissama</b>	<b>576.561.576,00</b>
Despesas Correntes	362.040.568,00
Despesas De Capital	214.521.008,00
<b>Administração Municipal De Bula Atumba</b>	<b>519.896.009,00</b>
Despesas Correntes	305.375.001,00
Despesas De Capital	214.521.008,00
<b>Administração Municipal De Icolo E Bengo</b>	<b>621.184.535,00</b>
Despesas Correntes	406.663.527,00
Despesas De Capital	214.521.008,00
<b>Administração Municipal De Nambuangongo</b>	<b>566.164.648,00</b>
Despesas Correntes	351.643.640,00
Despesas De Capital	214.521.008,00
<b>Administração Municipal Do Ambriz</b>	<b>540.458.832,00</b>
Despesas Correntes	325.937.824,00
Despesas De Capital	214.521.008,00
<b>Administração Municipal Do Dande</b>	<b>722.834.146,00</b>
Despesas Correntes	508.313.138,00
Despesas De Capital	214.521.008,00
<b>Administração Municipal Do Pango Aluquem</b>	<b>501.641.406,00</b>
Despesas Correntes	287.120.398,00
Despesas De Capital	214.521.008,00
<b>Administração Municipal Dos Dembos-Quibaxi</b>	<b>582.703.214,00</b>
Despesas Correntes	366.794.564,00
Despesas De Capital	215.908.650,00
<b>Governo Provincial Do Bengo</b>	<b>9.282.453.336,00</b>
Despesas Correntes	5.841.244.577,00
Despesas De Capital	3.441.208.759,00
<b>Hospital Provincial Do Bengo</b>	<b>324.554.618,00</b>
Despesas Correntes	324.554.618,00
<b>Governo Provincial De Benguela</b>	<b>45.828.463.312,00</b>
<b>Administração Municipal Da Baía Farta</b>	<b>871.728.702,00</b>
Despesas Correntes	657.207.694,00
Despesas De Capital	214.521.008,00
<b>Administração Municipal Da Ganda</b>	<b>740.925.093,00</b>
Despesas Correntes	526.404.085,00
Despesas De Capital	214.521.008,00
<b>Administração Municipal De Benguela</b>	<b>916.120.279,00</b>
Despesas Correntes	625.118.071,00
Despesas De Capital	291.002.208,00
<b>Administração Municipal Do Balombo</b>	<b>713.676.819,00</b>
Despesas Correntes	499.096.936,00
Despesas De Capital	214.579.883,00
<b>Administração Municipal Do Bocoio</b>	<b>754.690.950,00</b>
Despesas Correntes	538.732.442,00
Despesas De Capital	215.958.508,00
<b>Administração Municipal Do Caimbambo</b>	<b>625.416.981,00</b>
Despesas Correntes	410.895.973,00
Despesas De Capital	214.521.008,00



## RESUMO DAS DESPESAS DO ÓRGÃO POR UO E CATEGORIA

<b>Categoria Económica</b>	<b>Valor</b>
<b>Administração Municipal Do Chongoroi</b>	<b>640.925.319,00</b>
Despesas Correntes	426.404.311,00
Despesas De Capital	214.521.008,00
<b>Administração Municipal Do Cubal</b>	<b>722.144.520,00</b>
Despesas Correntes	506.186.012,00
Despesas De Capital	215.958.508,00
<b>Administração Municipal Do Lobito</b>	<b>1.144.859.695,00</b>
Despesas Correntes	924.766.074,00
Despesas De Capital	220.093.621,00
<b>Governo Provincial De Benguela</b>	<b>35.645.605.649,00</b>
Despesas Correntes	29.810.670.261,00
Despesas De Capital	5.834.935.388,00
<b>Hospital Provincial De Benguela</b>	<b>1.531.402.221,00</b>
Despesas Correntes	1.505.009.721,00
Despesas De Capital	26.392.500,00
<b>Hospital Regional Do Lobito</b>	<b>1.291.171.894,00</b>
Despesas Correntes	1.291.171.894,00
<b>Instituto Médio Industrial De Benguela</b>	<b>229.795.190,00</b>
Despesas Correntes	229.795.190,00
<b>Governo Provincial Do Bié</b>	<b>24.376.547.702,00</b>
<b>Administração Municipal De Kamacupa</b>	<b>978.635.008,00</b>
Despesas Correntes	762.294.000,00
Despesas De Capital	216.341.008,00
<b>Administração Municipal De Katabola</b>	<b>793.604.861,00</b>
Despesas Correntes	579.083.853,00
Despesas De Capital	214.521.008,00
<b>Administração Municipal De Kuemba</b>	<b>576.534.026,00</b>
Despesas Correntes	362.013.018,00
Despesas De Capital	214.521.008,00
<b>Administração Municipal De Nharea</b>	<b>594.416.626,00</b>
Despesas Correntes	379.797.868,00
Despesas De Capital	214.618.758,00
<b>Administração Municipal De Tchitembo</b>	<b>639.351.803,00</b>
Despesas Correntes	424.830.795,00
Despesas De Capital	214.521.008,00
<b>Administração Municipal Do Andulo</b>	<b>1.059.366.438,00</b>
Despesas Correntes	844.845.430,00
Despesas De Capital	214.521.008,00
<b>Administração Municipal Do Chinguar</b>	<b>655.098.254,00</b>
Despesas Correntes	440.577.246,00
Despesas De Capital	214.521.008,00
<b>Administração Municipal Do Kuito</b>	<b>896.670.354,00</b>
Despesas Correntes	608.083.196,00
Despesas De Capital	288.587.158,00
<b>Administração Municipal Do Kunhinga</b>	<b>718.746.982,00</b>
Despesas Correntes	504.225.974,00
Despesas De Capital	214.521.008,00
<b>Governo Provincial Do Bié</b>	<b>16.274.692.413,00</b>

## RESUMO DAS DESPESAS DO ÓRGÃO POR UO E CATEGORIA

<b>Categoria Económica</b>	<b>Valor</b>
Despesas Correntes	13.727.240.971,00
Despesas De Capital	2.547.451.442,00
<b>Hospital Provincial Do Bié</b>	<b>828.472.228,00</b>
Despesas Correntes	828.472.228,00
<b>Instituto Médio Agrário Do Andulo</b>	<b>360.958.709,00</b>
Despesas Correntes	360.688.709,00
Despesas De Capital	270.000,00
<b>Governo Provincial De Cabinda</b>	<b>37.728.348.825,00</b>
<b>Administração Municipal De Belize</b>	<b>688.259.537,00</b>
Despesas Correntes	473.181.354,00
Despesas De Capital	215.078.183,00
<b>Administração Municipal De Buco-Zau</b>	<b>780.664.880,00</b>
Despesas Correntes	565.649.657,00
Despesas De Capital	215.015.223,00
<b>Administração Municipal De Cabinda</b>	<b>907.769.657,00</b>
Despesas Correntes	619.182.449,00
Despesas De Capital	288.587.208,00
<b>Administração Municipal De Cacongo</b>	<b>915.298.256,00</b>
Despesas Correntes	485.909.894,00
Despesas De Capital	429.388.362,00
<b>Governo Provincial De Cabinda</b>	<b>33.690.276.351,00</b>
Despesas Correntes	15.995.436.509,00
Despesas De Capital	17.694.839.842,00
<b>Hospital Provincial De Cabinda</b>	<b>746.080.144,00</b>
Despesas Correntes	746.080.144,00
<b>Governo Provincial Do Huambo</b>	<b>36.693.050.717,00</b>
<b>Administração Municipal Da Caala</b>	<b>867.640.035,00</b>
Despesas Correntes	651.675.874,00
Despesas De Capital	215.964.161,00
<b>Administração Municipal De Cachiungo</b>	<b>1.168.140.822,00</b>
Despesas Correntes	951.741.164,00
Despesas De Capital	216.399.658,00
<b>Administração Municipal De Ekunha</b>	<b>641.327.972,00</b>
Despesas Correntes	426.429.463,00
Despesas De Capital	214.898.509,00
<b>Administração Municipal De Tchicala Tcholohanga</b>	<b>703.815.729,00</b>
Despesas Correntes	488.738.871,00
Despesas De Capital	215.076.858,00
<b>Administração Municipal Do Bailundo</b>	<b>888.181.718,00</b>
Despesas Correntes	673.611.835,00
Despesas De Capital	214.569.883,00
<b>Administração Municipal Do Huambo</b>	<b>976.679.251,00</b>
Despesas Correntes	686.548.019,00
Despesas De Capital	290.131.232,00
<b>Administração Municipal Do Londuimbali</b>	<b>636.336.330,00</b>
Despesas Correntes	420.859.789,00
Despesas De Capital	215.476.541,00
<b>Administração Municipal Do Longonjo</b>	<b>717.471.787,00</b>

## RESUMO DAS DESPESAS DO ÓRGÃO POR UO E CATEGORIA

<b>Categoria Económica</b>	<b>Valor</b>
Despesas Correntes	502.679.523,00
Despesas De Capital	214.792.264,00
<b>Administração Municipal Do Mungo</b>	<b>642.510.323,00</b>
Despesas Correntes	427.502.940,00
Despesas De Capital	215.007.383,00
<b>Administração Municipal Do Tchinjaenje</b>	<b>565.324.395,00</b>
Despesas Correntes	350.632.324,00
Despesas De Capital	214.692.071,00
<b>Administração Municipal Do Ukuma</b>	<b>695.393.454,00</b>
Despesas Correntes	479.795.195,00
Despesas De Capital	215.598.259,00
<b>Centro De Form.Profissional Fadario Muteca</b>	<b>75.095.758,00</b>
Despesas Correntes	74.278.637,00
Despesas De Capital	817.121,00
<b>Governo Provincial Do Huambo</b>	<b>25.449.082.635,00</b>
Despesas Correntes	21.471.669.892,00
Despesas De Capital	3.977.412.743,00
<b>Hospital Provincial Do Huambo</b>	<b>2.082.773.828,00</b>
Despesas Correntes	2.066.773.828,00
Despesas De Capital	16.000.000,00
<b>Hospital Sanatório Do Huambo</b>	<b>254.819.848,00</b>
Despesas Correntes	245.003.598,00
Despesas De Capital	9.816.250,00
<b>Instituto Médio Agrário Do Huambo</b>	<b>222.816.111,00</b>
Despesas Correntes	218.101.111,00
Despesas De Capital	4.715.000,00
<b>Centro Medicina E Reab.Física Dr.António Agostinho Neto</b>	<b>105.640.721,00</b>
Despesas Correntes	104.956.471,00
Despesas De Capital	684.250,00
<b>Governo Provincial Da Huila</b>	<b>32.596.265.478,00</b>
<b>Administração Municipal Da Chibia</b>	<b>535.538.604,00</b>
Despesas Correntes	321.017.596,00
Despesas De Capital	214.521.008,00
<b>Administração Municipal Da Humpata</b>	<b>513.915.054,00</b>
Despesas Correntes	296.890.783,00
Despesas De Capital	217.024.271,00
<b>Administração Municipal Da Jamba</b>	<b>625.501.763,00</b>
Despesas Correntes	410.687.505,00
Despesas De Capital	214.814.258,00
<b>Administração Municipal Da Matala</b>	<b>703.911.017,00</b>
Despesas Correntes	489.390.009,00
Despesas De Capital	214.521.008,00
<b>Administração Municipal De Caconda</b>	<b>544.239.982,00</b>
Despesas Correntes	329.718.974,00
Despesas De Capital	214.521.008,00
<b>Administração Municipal De Caluquembe</b>	<b>518.455.288,00</b>
Despesas Correntes	303.934.280,00
Despesas De Capital	214.521.008,00
	<b>514.922.001,00</b>

## RESUMO DAS DESPESAS DO ÓRGÃO POR UO E CATEGORIA

<b>Categoria Económica</b>	<b>Valor</b>
<b>Administração Municipal De Chicomba</b>	<b>514.922.001,00</b>
Despesas Correntes	300.400.993,00
Despesas De Capital	214.521.008,00
<b>Administração Municipal De Chipindo</b>	<b>490.779.056,00</b>
Despesas Correntes	276.258.048,00
Despesas De Capital	214.521.008,00
<b>Administração Municipal De Kuvango</b>	<b>502.050.487,00</b>
Despesas Correntes	287.529.479,00
Despesas De Capital	214.521.008,00
<b>Administração Municipal De Quilengues</b>	<b>499.879.378,00</b>
Despesas Correntes	285.358.370,00
Despesas De Capital	214.521.008,00
<b>Administração Municipal De Quipungo</b>	<b>478.055.290,00</b>
Despesas Correntes	263.534.282,00
Despesas De Capital	214.521.008,00
<b>Administração Municipal Do Lubango</b>	<b>790.063.371,00</b>
Despesas Correntes	501.476.163,00
Despesas De Capital	288.587.208,00
<b>Administração Municipal Dos Gambos</b>	<b>501.020.324,00</b>
Despesas Correntes	286.499.316,00
Despesas De Capital	214.521.008,00
<b>Governo Provincial Da Huila</b>	<b>22.995.208.036,00</b>
Despesas Correntes	17.905.649.950,00
Despesas De Capital	5.089.558.086,00
<b>Hospital De Caluquembe</b>	<b>171.396.107,00</b>
Despesas Correntes	170.308.638,00
Despesas De Capital	1.087.469,00
<b>Hospital Provincial Da Huila</b>	<b>1.989.608.552,00</b>
Despesas Correntes	1.963.216.052,00
Despesas De Capital	26.392.500,00
<b>Instituto Médio Agrário Do Tchivinguiro</b>	<b>221.721.168,00</b>
Despesas Correntes	221.721.168,00
<b>Governo Provincial Do Kuando-Kubango</b>	<b>14.298.237.638,00</b>
<b>Administração Municipal De Dirico</b>	<b>489.757.761,00</b>
Despesas Correntes	274.992.378,00
Despesas De Capital	214.765.383,00
<b>Administração Municipal De Mavinga</b>	<b>537.183.271,00</b>
Despesas Correntes	322.662.263,00
Despesas De Capital	214.521.008,00
<b>Administração Municipal De Menongue</b>	<b>661.892.498,00</b>
Despesas Correntes	447.371.490,00
Despesas De Capital	214.521.008,00
<b>Administração Municipal De Nankova</b>	<b>501.601.563,00</b>
Despesas Correntes	287.080.555,00
Despesas De Capital	214.521.008,00
<b>Administração Municipal Do Calai</b>	<b>492.824.015,00</b>
Despesas Correntes	278.303.007,00
Despesas De Capital	214.521.008,00



## RESUMO DAS DESPESAS DO ÓRGÃO POR UO E CATEGORIA

Categoria Económica	Valor
<b>Administração Municipal Do Cuangar</b>	<b>501.163.705,00</b>
Despesas Correntes	286.642.697,00
Despesas De Capital	214.521.008,00
<b>Administração Municipal Do Cuchi</b>	<b>524.263.488,00</b>
Despesas Correntes	309.742.480,00
Despesas De Capital	214.521.008,00
<b>Administração Municipal Do Kuito Kuanavale</b>	<b>537.289.840,00</b>
Despesas Correntes	322.768.832,00
Despesas De Capital	214.521.008,00
<b>Administração Municipal Do Rivungo</b>	<b>486.057.885,00</b>
Despesas Correntes	271.536.877,00
Despesas De Capital	214.521.008,00
<b>Governo Provincial Do Kuando-Kubango</b>	<b>8.657.035.970,00</b>
Despesas Correntes	6.219.004.472,00
Despesas De Capital	2.438.031.498,00
<b>Hospital Provincial Do K.Kubango</b>	<b>559.167.642,00</b>
Despesas Correntes	559.167.642,00
<b>Gab.Técnico De Gestão De Projectos Do P.I.P-K.Kubango</b>	<b>350.000.000,00</b>
Despesas De Capital	350.000.000,00
<b>Governo Provincial Do Kunene</b>	<b>17.157.693.344,00</b>
<b>Administração Municipal Da Kahama</b>	<b>570.564.121,00</b>
Despesas Correntes	355.353.193,00
Despesas De Capital	215.210.928,00
<b>Administração Municipal De Kuanhama</b>	<b>505.018.762,00</b>
Despesas Correntes	289.483.598,00
Despesas De Capital	215.535.164,00
<b>Administração Municipal De Kuroca</b>	<b>501.703.371,00</b>
Despesas Correntes	287.050.276,00
Despesas De Capital	214.653.095,00
<b>Administração Municipal De Kuvelay</b>	<b>540.109.795,00</b>
Despesas Correntes	325.588.787,00
Despesas De Capital	214.521.008,00
<b>Administração Municipal De Namacunde</b>	<b>534.445.396,00</b>
Despesas Correntes	318.589.137,00
Despesas De Capital	215.856.259,00
<b>Administração Municipal De Ombadja</b>	<b>595.706.544,00</b>
Despesas Correntes	381.185.536,00
Despesas De Capital	214.521.008,00
<b>Governo Provincial Do Kunene</b>	<b>10.183.814.246,00</b>
Despesas Correntes	6.584.519.877,00
Despesas De Capital	3.599.294.369,00
<b>Hospital Provincial Do Kunene</b>	<b>545.848.936,00</b>
Despesas Correntes	545.848.936,00
<b>Gab.Tecnico P/A Avaliação Das Infraest.De Ondjiva E Cuvelai</b>	<b>3.180.482.173,00</b>
Despesas Correntes	628.901.256,00
Despesas De Capital	2.551.580.917,00
<b>Governo Provincial Do Kuanza-Norte</b>	<b>17.141.442.227,00</b>
<b>Administração Municipal De Ambaca</b>	<b>544.210.156,00</b>

## RESUMO DAS DESPESAS DO ÓRGÃO POR UO E CATEGORIA

Categoria Económica	Valor
Despesas Correntes	329.689.148,00
Despesas De Capital	214.521.008,00
<b>Administração Municipal De Banga</b>	<b>488.026.652,00</b>
Despesas Correntes	273.505.644,00
Despesas De Capital	214.521.008,00
<b>Administração Municipal De Bolongongo</b>	<b>476.290.588,00</b>
Despesas Correntes	261.769.580,00
Despesas De Capital	214.521.008,00
<b>Administração Municipal De Cambambe</b>	<b>634.531.707,00</b>
Despesas Correntes	420.010.699,00
Despesas De Capital	214.521.008,00
<b>Administração Municipal De Cazengo</b>	<b>731.992.700,00</b>
Despesas Correntes	443.405.492,00
Despesas De Capital	288.587.208,00
<b>Administração Municipal De Gonguembo</b>	<b>516.708.579,00</b>
Despesas Correntes	301.957.571,00
Despesas De Capital	214.751.008,00
<b>Administração Municipal De Kikulungo</b>	<b>529.303.177,00</b>
Despesas Correntes	314.782.169,00
Despesas De Capital	214.521.008,00
<b>Administração Municipal De Lucala</b>	<b>526.747.182,00</b>
Despesas Correntes	312.226.174,00
Despesas De Capital	214.521.008,00
<b>Administração Municipal De Samba Cajú</b>	<b>476.961.748,00</b>
Despesas Correntes	262.440.740,00
Despesas De Capital	214.521.008,00
<b>Administração Municipal Do Golungo Alto</b>	<b>532.427.986,00</b>
Despesas Correntes	317.906.978,00
Despesas De Capital	214.521.008,00
<b>Governo Provincial Do Kwanza-Norte</b>	<b>11.035.232.903,00</b>
Despesas Correntes	7.158.121.142,00
Despesas De Capital	3.877.111.761,00
<b>Hospital Provincial Do Kuanza-Norte</b>	<b>410.217.016,00</b>
Despesas Correntes	408.717.016,00
Despesas De Capital	1.500.000,00
<b>Instituto Médio Agrário De Ndalatando</b>	<b>238.791.833,00</b>
Despesas Correntes	238.408.452,00
Despesas De Capital	383.381,00
<b>Governo Provincial Do Kwanza-Sul</b>	<b>24.281.631.534,00</b>
<b>Administração Municipal Da Cela</b>	<b>1.032.143.138,00</b>
Despesas Correntes	816.759.630,00
Despesas De Capital	215.383.508,00
<b>Administração Municipal De Conda</b>	<b>543.086.865,00</b>
Despesas Correntes	328.565.857,00
Despesas De Capital	214.521.008,00
<b>Administração Municipal De Ebo</b>	<b>587.226.537,00</b>
Despesas Correntes	372.216.779,00
Despesas De Capital	215.009.758,00
	<b>589.996.094,00</b>

## RESUMO DAS DESPESAS DO ÓRGÃO POR UO E CATEGORIA

<b>Categoria Económica</b>	<b>Valor</b>
<b>Administração Municipal De Kassongue</b>	<b>589.996.094,00</b>
Despesas Correntes	375.475.086,00
Despesas De Capital	214.521.008,00
<b>Administração Municipal De Kibala</b>	<b>585.682.647,00</b>
Despesas Correntes	369.724.139,00
Despesas De Capital	215.958.508,00
<b>Administração Municipal De Kilenda</b>	<b>544.984.699,00</b>
Despesas Correntes	330.463.691,00
Despesas De Capital	214.521.008,00
<b>Administração Municipal De Mussende</b>	<b>516.324.869,00</b>
Despesas Correntes	301.803.861,00
Despesas De Capital	214.521.008,00
<b>Administração Municipal De Porto Amboim</b>	<b>713.456.590,00</b>
Despesas Correntes	498.708.593,00
Despesas De Capital	214.747.997,00
<b>Administração Municipal De Seles</b>	<b>603.986.471,00</b>
Despesas Correntes	389.465.463,00
Despesas De Capital	214.521.008,00
<b>Administração Municipal Do Amboim</b>	<b>752.054.217,00</b>
Despesas Correntes	537.533.209,00
Despesas De Capital	214.521.008,00
<b>Administração Municipal Do Libolo</b>	<b>733.972.618,00</b>
Despesas Correntes	513.014.110,00
Despesas De Capital	220.958.508,00
<b>Administração Municipal Do Sumbe</b>	<b>770.017.407,00</b>
Despesas Correntes	481.430.199,00
Despesas De Capital	288.587.208,00
<b>Governo Provincial Do Kwanza-Sul</b>	<b>15.401.779.856,00</b>
Despesas Correntes	12.100.173.820,00
Despesas De Capital	3.301.606.036,00
<b>Hospital Provincial Do Kuanza-Sul</b>	<b>652.525.999,00</b>
Despesas Correntes	649.908.099,00
Despesas De Capital	2.617.900,00
<b>Instituto Médio De Petróleos Do Kwanza-Sul</b>	<b>254.393.527,00</b>
Despesas Correntes	253.393.527,00
Despesas De Capital	1.000.000,00
<b>Governo Provincial De Luanda</b>	<b>101.267.915.604,00</b>
<b>Administração Municipal Da Ingombota</b>	<b>1.129.238.268,00</b>
Despesas Correntes	840.651.060,00
Despesas De Capital	288.587.208,00
<b>Administração Municipal Da Maianga</b>	<b>2.339.102.674,00</b>
Despesas Correntes	2.050.515.466,00
Despesas De Capital	288.587.208,00
<b>Administração Municipal Da Samba</b>	<b>2.680.157.442,00</b>
Despesas Correntes	2.391.570.214,00
Despesas De Capital	288.587.228,00
<b>Administração Municipal De Cacuaco</b>	<b>2.555.602.749,00</b>
Despesas Correntes	2.309.652.228,00

## RESUMO DAS DESPESAS DO ÓRGÃO POR UO E CATEGORIA

<b>Categoria Económica</b>	<b>Valor</b>
Despesas De Capital	245.950.521,00
Administração Municipal De Viana	3.852.615.151,00
Despesas Correntes	3.563.172.630,00
Despesas De Capital	289.442.521,00
Administração Municipal Do Cazenga	4.544.898.209,00
Despesas Correntes	4.256.311.001,00
Despesas De Capital	288.587.208,00
Administração Municipal Do Kilamba Kiaxi	2.777.304.131,00
Despesas Correntes	2.488.716.923,00
Despesas De Capital	288.587.208,00
Administração Municipal Do Rangel	1.544.722.519,00
Despesas Correntes	1.256.135.311,00
Despesas De Capital	288.587.208,00
Administração Municipal Do Sambizanga	2.309.328.487,00
Despesas Correntes	2.020.741.279,00
Despesas De Capital	288.587.208,00
Centro Dos Cursos Pré-Universitários Da Ingombota	472.276.984,00
Despesas Correntes	470.666.683,00
Despesas De Capital	1.610.301,00
Direcção Provincial De Educação De Luanda	10.655.805.598,00
Despesas Correntes	10.655.805.598,00
Direcção Provincial De Saúde De Luanda	6.554.129.931,00
Despesas Correntes	6.551.325.329,00
Despesas De Capital	2.804.602,00
Escola De Formação De Professores Do Ii Cielo-Garcia Neto	345.996.578,00
Despesas Correntes	334.404.578,00
Despesas De Capital	11.592.000,00
Governo Provincial De Luanda	52.323.325.688,00
Despesas Correntes	24.884.180.106,00
Despesas De Capital	27.439.145.582,00
Hospital Do Kilamba Kiaxi	839.224.363,00
Despesas Correntes	839.224.363,00
Hospital Dos Cajueiros Do Cazenga	950.297.238,00
Despesas Correntes	950.297.238,00
Hospital Geral De Luanda-Camama	973.616.615,00
Despesas Correntes	973.616.615,00
Instituto Médio Normal De Educação 28 De Agosto	196.519.196,00
Despesas Correntes	196.519.196,00
Unidade Técnica De Gestão Do Saneamento De Luanda	4.223.753.783,00
Despesas Correntes	800.000.000,00
Despesas De Capital	3.423.753.783,00
Governo Provincial Da Lunda-Norte	18.265.189.630,00
Administração Municipal De Cambulo	435.451.019,00
Despesas Correntes	220.930.011,00
Despesas De Capital	214.521.008,00
Administração Municipal De Chitato	585.720.147,00
Despesas Correntes	369.761.639,00
Despesas De Capital	215.958.508,00



## RESUMO DAS DESPESAS DO ÓRGÃO POR UO E CATEGORIA

<b>Categoria Económica</b>	<b>Valor</b>
<b>Administração Municipal Do Capenda-Camulemba</b>	<b>444.896.716,00</b>
Despesas Correntes	230.375.708,00
Despesas De Capital	214.521.008,00
<b>Administração Municipal Do Caungula</b>	<b>435.343.808,00</b>
Despesas Correntes	220.822.800,00
Despesas De Capital	214.521.008,00
<b>Administração Municipal Do Cuango</b>	<b>442.343.808,00</b>
Despesas Correntes	227.822.800,00
Despesas De Capital	214.521.008,00
<b>Administração Municipal Do Cuilo</b>	<b>442.378.579,00</b>
Despesas Correntes	227.857.571,00
Despesas De Capital	214.521.008,00
<b>Administração Municipal Do Lubalo</b>	<b>449.553.316,00</b>
Despesas Correntes	235.032.308,00
Despesas De Capital	214.521.008,00
<b>Administração Municipal Do Lucapa</b>	<b>638.648.717,00</b>
Despesas Correntes	350.061.509,00
Despesas De Capital	288.587.208,00
<b>Administração Municipal Do Xa-Muteba</b>	<b>496.302.640,00</b>
Despesas Correntes	281.781.632,00
Despesas De Capital	214.521.008,00
<b>Governo Provincial Da Lunda-Norte</b>	<b>13.240.806.048,00</b>
Despesas Correntes	9.653.670.048,00
Despesas De Capital	3.587.136.000,00
<b>Hospital Provincial Da Lunda-Norte</b>	<b>653.744.832,00</b>
Despesas Correntes	653.744.832,00
<b>Governo Provincial Da Lunda-Sul</b>	<b>14.600.728.598,00</b>
<b>Administração Municipal De Cacolo</b>	<b>588.080.431,00</b>
Despesas Correntes	373.436.423,00
Despesas De Capital	214.644.008,00
<b>Administração Municipal De Muconda</b>	<b>648.570.218,00</b>
Despesas Correntes	434.049.210,00
Despesas De Capital	214.521.008,00
<b>Administração Municipal De Saurimo</b>	<b>942.143.613,00</b>
Despesas Correntes	653.556.405,00
Despesas De Capital	288.587.208,00
<b>Administração Municipal Do Dala</b>	<b>568.186.677,00</b>
Despesas Correntes	353.565.544,00
Despesas De Capital	214.621.133,00
<b>Governo Provincial Da Lunda-Sul</b>	<b>11.009.003.089,00</b>
Despesas Correntes	6.754.908.796,00
Despesas De Capital	4.254.094.293,00
<b>Hospital Provincial Da Lunda-Sul</b>	<b>844.744.570,00</b>
Despesas Correntes	844.744.570,00
<b>Governo Provincial De Malanje</b>	<b>20.817.163.122,00</b>
<b>Administração Municipal De Caculama</b>	<b>546.958.837,00</b>
Despesas Correntes	331.000.329,00
Despesas De Capital	215.958.508,00

## RESUMO DAS DESPESAS DO ÓRGÃO POR UO E CATEGORIA

<b>Categoria Económica</b>	<b>Valor</b>
<b>Administração Municipal De Cacuso</b>	<b>550.341.009,00</b>
Despesas Correntes	335.820.001,00
Despesas De Capital	214.521.008,00
<b>Administração Municipal De Kahombo</b>	<b>494.319.519,00</b>
Despesas Correntes	279.798.511,00
Despesas De Capital	214.521.008,00
<b>Administração Municipal De Kalandula</b>	<b>526.180.638,00</b>
Despesas Correntes	311.823.630,00
Despesas De Capital	214.357.008,00
<b>Administração Municipal De Kambundi Katembo</b>	<b>496.221.924,00</b>
Despesas Correntes	281.700.916,00
Despesas De Capital	214.521.008,00
<b>Administração Municipal De Kangandala</b>	<b>455.320.021,00</b>
Despesas Correntes	240.799.013,00
Despesas De Capital	214.521.008,00
<b>Administração Municipal De Kirima</b>	<b>488.229.254,00</b>
Despesas Correntes	273.708.246,00
Despesas De Capital	214.521.008,00
<b>Administração Municipal De Kiwaba Nzoji</b>	<b>488.649.467,00</b>
Despesas Correntes	274.128.459,00
Despesas De Capital	214.521.008,00
<b>Administração Municipal De Kunda Dia Base</b>	<b>490.795.958,00</b>
Despesas Correntes	276.274.950,00
Despesas De Capital	214.521.008,00
<b>Administração Municipal De Luquembo</b>	<b>505.272.473,00</b>
Despesas Correntes	290.751.465,00
Despesas De Capital	214.521.008,00
<b>Administração Municipal De Malanje</b>	<b>669.203.379,00</b>
Despesas Correntes	380.616.171,00
Despesas De Capital	288.587.208,00
<b>Administração Municipal De Marimba</b>	<b>479.621.993,00</b>
Despesas Correntes	265.100.985,00
Despesas De Capital	214.521.008,00
<b>Administração Municipal De Massango</b>	<b>492.243.403,00</b>
Despesas Correntes	277.722.395,00
Despesas De Capital	214.521.008,00
<b>Administração Municipal De Quela</b>	<b>545.139.016,00</b>
Despesas Correntes	329.180.508,00
Despesas De Capital	215.958.508,00
<b>Governo Provincial De Malanje</b>	<b>12.090.027.151,00</b>
Despesas Correntes	8.239.408.987,00
Despesas De Capital	3.850.618.164,00
<b>Hospital Provincial De Malanje</b>	<b>1.167.817.053,00</b>
Despesas Correntes	1.154.620.803,00
Despesas De Capital	13.196.250,00
<b>Instituto Médio Agrário De Malanje</b>	<b>330.822.027,00</b>
Despesas Correntes	330.438.646,00
Despesas De Capital	383.381,00

## RESUMO DAS DESPESAS DO ÓRGÃO POR UO E CATEGORIA

<b>Categoria Económica</b>	<b>Valor</b>
<b>Governo Provincial Do Moxico</b>	<b>25.469.962.237,00</b>
<b>Administração Municipal Da Kameia</b>	<b>767.509.538,00</b>
Despesas Correntes	552.988.530,00
Despesas De Capital	214.521.008,00
<b>Administração Municipal De Bundas</b>	<b>621.964.194,00</b>
Despesas Correntes	407.443.186,00
Despesas De Capital	214.521.008,00
<b>Administração Municipal De Kamanongue</b>	<b>559.519.409,00</b>
Despesas Correntes	344.998.401,00
Despesas De Capital	214.521.008,00
<b>Administração Municipal De Luacano</b>	<b>596.898.766,00</b>
Despesas Correntes	382.377.758,00
Despesas De Capital	214.521.008,00
<b>Administração Municipal De Luau</b>	<b>586.903.476,00</b>
Despesas Correntes	372.382.468,00
Despesas De Capital	214.521.008,00
<b>Administração Municipal De Luchazes</b>	<b>581.172.848,00</b>
Despesas Correntes	363.651.840,00
Despesas De Capital	217.521.008,00
<b>Administração Municipal De Luena</b>	<b>1.347.924.659,00</b>
Despesas Correntes	1.059.337.451,00
Despesas De Capital	288.587.208,00
<b>Administração Municipal Do Alto Zambeze</b>	<b>632.325.129,00</b>
Despesas Correntes	417.804.121,00
Despesas De Capital	214.521.008,00
<b>Administração Municipal Do Leua</b>	<b>657.011.749,00</b>
Despesas Correntes	440.490.741,00
Despesas De Capital	216.521.008,00
<b>Governo Provincial Do Moxico</b>	<b>18.186.324.005,00</b>
Despesas Correntes	15.917.666.564,00
Despesas De Capital	2.268.657.441,00
<b>Hospital Provincial Do Moxico</b>	<b>932.408.464,00</b>
Despesas Correntes	932.408.464,00
<b>Governo Provincial Do Namibe</b>	<b>13.418.734.334,00</b>
<b>Administração Municipal Da Bibala</b>	<b>630.343.643,00</b>
Despesas Correntes	415.822.635,00
Despesas De Capital	214.521.008,00
<b>Administração Municipal Do Camucuo</b>	<b>553.083.879,00</b>
Despesas Correntes	338.562.871,00
Despesas De Capital	214.521.008,00
<b>Administração Municipal Do Namibe</b>	<b>726.686.002,00</b>
Despesas Correntes	436.661.294,00
Despesas De Capital	290.024.708,00
<b>Administração Municipal Do Tombwa</b>	<b>797.673.064,00</b>
Despesas Correntes	582.976.979,00
Despesas De Capital	214.696.085,00
<b>Administração Municipal Do Virei</b>	<b>551.556.375,00</b>
Despesas Correntes	336.967.431,00

## RESUMO DAS DESPESAS DO ÓRGÃO POR UO E CATEGORIA

<b>Categoria Económica</b>	<b>Valor</b>
Despesas De Capital	214.588.944,00
Complexo Escolar Marítimo Helder Neto	179.843.943,00
Despesas Correntes	179.843.943,00
Governo Provincial Do Namibe	9.503.491.894,00
Despesas Correntes	6.422.891.260,00
Despesas De Capital	3.080.600.634,00
Hospital Provincial Do Namibe	476.055.534,00
Despesas Correntes	475.077.584,00
Despesas De Capital	977.950,00
Governo Provincial Do Uíge	36.119.790.831,00
Administração Municipal Da Cangola	721.785.091,00
Despesas Correntes	505.622.707,00
Despesas De Capital	216.162.384,00
Administração Municipal Da Damba	561.985.541,00
Despesas Correntes	347.464.533,00
Despesas De Capital	214.521.008,00
Administração Municipal De Buengas	613.279.261,00
Despesas Correntes	398.758.253,00
Despesas De Capital	214.521.008,00
Administração Municipal De Maquela Do Zombo	653.617.405,00
Despesas Correntes	439.096.397,00
Despesas De Capital	214.521.008,00
Administração Municipal De Mucaba	511.613.221,00
Despesas Correntes	297.092.213,00
Despesas De Capital	214.521.008,00
Administração Municipal De Quimbele	505.026.803,00
Despesas Correntes	290.505.795,00
Despesas De Capital	214.521.008,00
Administração Municipal De Sanza Pombo	567.951.806,00
Despesas Correntes	353.430.798,00
Despesas De Capital	214.521.008,00
Administração Municipal Do Ambuila	542.506.696,00
Despesas Correntes	327.985.688,00
Despesas De Capital	214.521.008,00
Administração Municipal Do Bembe	480.699.999,00
Despesas Correntes	266.178.991,00
Despesas De Capital	214.521.008,00
Administração Municipal Do Bungo	469.856.971,00
Despesas Correntes	255.335.963,00
Despesas De Capital	214.521.008,00
Administração Municipal Do Milunga	550.482.097,00
Despesas Correntes	335.961.089,00
Despesas De Capital	214.521.008,00
Administração Municipal Do Negage	697.786.640,00
Despesas Correntes	482.465.632,00
Despesas De Capital	215.321.008,00
Administração Municipal Do Puri	521.018.636,00
Despesas Correntes	306.497.628,00



## RESUMO DAS DESPESAS DO ÓRGÃO POR UO E CATEGORIA

<b>Categoria Económica</b>	<b>Valor</b>
Despesas De Capital	214.521.008,00
Administração Municipal Do Quitexe	502.464.623,00
Despesas Correntes	287.943.615,00
Despesas De Capital	214.521.008,00
Administração Municipal Do Songo	600.306.442,00
Despesas Correntes	385.785.434,00
Despesas De Capital	214.521.008,00
Administração Municipal Do Uíge	618.800.811,00
Despesas Correntes	330.213.603,00
Despesas De Capital	288.587.208,00
Governo Provincial Do Uíge	23.416.028.368,00
Despesas Correntes	20.721.384.364,00
Despesas De Capital	2.694.644.004,00
Hospital Provincial Do Uíge	444.980.622,00
Despesas Correntes	444.980.622,00
Gab.Técnico De Gestão Dos Proj.Do P.I.P Da Prov.Do Uíge	3.139.599.798,00
Despesas Correntes	310.296.418,00
Despesas De Capital	2.829.303.380,00
Governo Provincial Do Zaire	15.650.516.365,00
Administração Municipal De Mbanza Congo	533.996.063,00
Despesas Correntes	245.408.855,00
Despesas De Capital	288.587.208,00
Administração Municipal Do Kuimba	431.814.959,00
Despesas Correntes	217.293.951,00
Despesas De Capital	214.521.008,00
Administração Municipal Do Noqui	411.030.749,00
Despesas Correntes	196.509.741,00
Despesas De Capital	214.521.008,00
Administração Municipal Do Nzeto	492.089.880,00
Despesas Correntes	277.568.872,00
Despesas De Capital	214.521.008,00
Administração Municipal Do Soyo	604.847.177,00
Despesas Correntes	390.326.169,00
Despesas De Capital	214.521.008,00
Administração Municipal Do Tomboco	409.984.227,00
Despesas Correntes	195.463.219,00
Despesas De Capital	214.521.008,00
Governo Provincial Do Zaire	12.226.612.085,00
Despesas Correntes	7.721.556.185,00
Despesas De Capital	4.505.055.900,00
Hospital Provincial Do Zaire	540.141.225,00
Despesas Correntes	532.578.914,00
Despesas De Capital	7.562.311,00
Encargos Centrais Do Estado	1.043.467.052.255,00
Operações Centrais Do Tesouro	839.945.199.335,00
Despesas Correntes	217.168.199.335,00
Despesas De Capital	622.777.000.000,00
Reservas Orçamentais	203.521.852.920,00

**RESUMO DAS DESPESAS DO ÓRGÃO POR UO E CATEGORIA**

<b>Categoria Económica</b>	<b>Valor</b>
Despesas Correntes	172.810.462.833,00
Despesas De Capital	10.711.390.087,00
Reservas	20.000.000.000,00
<b>Gabinete De Reconstrução Nacional</b>	<b>39.997.942.069,00</b>
<b>Gabinete De Reconstrução Nacional</b>	<b>39.997.942.069,00</b>
Despesas Correntes	5.864.730.955,00
Despesas De Capital	34.133.211.114,00

## RESUMO DAS DESPESAS DO ÓRGÃO POR UO E ÓRGÃO DEPENDENTE

Órgão Dependente	Valor	
<b>Total Geral:</b>	<b>4.172.417.663.145,00</b>	<b>100,00%</b>
<b>Assembleia Nacional</b>	<b>20.312.628.211,00</b>	<b>0,49%</b>
<b>Assembleia Nacional</b>	<b>20.312.628.211,00</b>	<b>0,49%</b>
Assembleia Nacional	19.674.849.072,00	0,47%
Provedoria De Justiça	637.779.139,00	0,02%
<b>Presidência Da República</b>	<b>72.069.512.432,00</b>	<b>1,73%</b>
<b>Secretaria Geral Da Presidência Da República</b>	<b>13.464.152.267,00</b>	<b>0,32%</b>
Secretaria Geral Da Presidência Da República	13.464.152.267,00	0,32%
<b>Casa Militar</b>	<b>55.125.751.491,00</b>	<b>1,32%</b>
Casa Militar Do Presidente Da República	31.852.082.658,00	0,76%
Gabinete De Acção Psicológica E Informação - Gapi	1.136.590.075,00	0,03%
Gabinete De Estudos Estrat.De Def.E Segurança	255.075.676,00	0,01%
Unidade Da Guarda Presidencial	14.597.462.970,00	0,35%
Unidade De Segurança Presidencial	7.284.540.112,00	0,17%
<b>Gabinete Para Política E Gestão De Quadros</b>	<b>428.335.907,00</b>	<b>0,01%</b>
Gabinete Para Política E Gestão De Quadros	428.335.907,00	0,01%
<b>Hospital De Especialidade Multiperfil</b>	<b>3.051.272.767,00</b>	<b>0,07%</b>
Hospital De Especialidade Multiperfil	3.051.272.767,00	0,07%
<b>Gabinete Do Vice-Presidente Da República</b>	<b>1.797.799.286,00</b>	<b>0,04%</b>
<b>Gabinete Do Vice-Presidente Da República</b>	<b>1.797.799.286,00</b>	<b>0,04%</b>
Gabinete Do Vice-Presidente Da República	1.797.799.286,00	0,04%
<b>Tribunal Constitucional</b>	<b>1.232.276.629,00</b>	<b>0,03%</b>
<b>Tribunal Constitucional</b>	<b>1.232.276.629,00</b>	<b>0,03%</b>
Tribunal Constitucional	1.232.276.629,00	0,03%
<b>Tribunal Supremo</b>	<b>657.713.409,00</b>	<b>0,02%</b>
<b>Tribunal Supremo</b>	<b>582.599.003,00</b>	<b>0,01%</b>
Tribunal Supremo	582.599.003,00	0,01%
<b>Conselho Superior Da Magistratura Judicial</b>	<b>75.114.406,00</b>	<b>0,00%</b>
Conselho Superior Magistratura Judicial	75.114.406,00	0,00%
<b>Tribunal De Contas</b>	<b>1.493.289.381,00</b>	<b>0,04%</b>
<b>Tribunal De Contas</b>	<b>1.493.289.381,00</b>	<b>0,04%</b>
Tribunal De Contas	1.493.289.381,00	0,04%
<b>Supremo Tribunal Militar</b>	<b>5.575.274.746,00</b>	<b>0,13%</b>
<b>Supremo Tribunal Militar</b>	<b>5.575.274.746,00</b>	<b>0,13%</b>
Supremo Tribunal Militar	5.575.274.746,00	0,13%
<b>Ministério Da Defesa Nacional</b>	<b>340.201.594.073,00</b>	<b>8,15%</b>
<b>Ministério Da Defesa Nacional</b>	<b>88.688.970.648,00</b>	<b>2,13%</b>
Academia Militar	403.355.811,00	0,01%
Caixa De Segurança Social Das Forças Arm. Angolanas	64.329.689.524,00	1,54%
Chancelaria De Defesa No Exterior Do País	749.229.340,00	0,02%
Instituto De Defesa Nacional	171.296.384,00	0,00%
Ministério Da Defesa Nacional	23.035.399.589,00	0,55%
<b>Estado Maior General</b>	<b>251.512.623.425,00</b>	<b>6,03%</b>
Direcção Principal De Logística Do Emg	1.611.200.807,00	0,04%
Divisão Dos Serviços De Saúde	2.713.077.432,00	0,07%
Estado Maior Do Exército	131.865.526.014,00	3,16%
Estado Maior General	85.311.872.275,00	2,04%

## RESUMO DAS DESPESAS DO ÓRGÃO POR UO E ÓRGÃO DEPENDENTE

Órgão Dependente	Valor	
Força Aérea Nacional De Angola	17.798.876.393,00	0,43%
Hospital Militar Central	2.187.357.488,00	0,05%
Instituto Superior De Ensino Militar	143.767.318,00	0,00%
Marinha De Guerra Angolana	9.880.945.698,00	0,24%
<b>Ministério Do Interior</b>	<b>213.215.903.876,00</b>	<b>5,11%</b>
<b>Ministério Do Interior</b>	<b>194.818.692.251,00</b>	<b>4,67%</b>
Comissão Nacional De Protecção Civil	1.691.368.355,00	0,04%
Ministério Do Interior	193.127.323.896,00	4,63%
<b>Comando Geral Da Polícia Nacional</b>	<b>16.202.517.533,00</b>	<b>0,39%</b>
Centro Polivalente Nzogi	73.886.472,00	0,00%
Comando Da Polícia De Guarda Fronteira De Angola	121.726.967,00	0,00%
Comando Da Polícia De Intervenção Rápida	109.526.223,00	0,00%
Comando Da Polícia Fiscal	111.459.814,00	0,00%
Comando De Protecção De Objectivos Estratégicos	55.615.195,00	0,00%
Comando De Unidades De Protecção De Indiv. Protocolares	51.509.446,00	0,00%
Comando Geral Da Polícia	15.337.712.277,00	0,37%
Direcção Nacional De Inspec. Invest. Activ. Económicas	101.341.052,00	0,00%
Direcção Nacional De Viação E Trânsito	105.281.783,00	0,00%
Instituto Médio De Ciências Policiais	134.458.304,00	0,00%
<b>Direcção Nacional De Investigação Criminal</b>	<b>509.913.129,00</b>	<b>0,01%</b>
Direcção Nacional De Investigação Criminal	509.913.129,00	0,01%
<b>Serviços De Bombeiros</b>	<b>655.158.828,00</b>	<b>0,02%</b>
Serviço Nacional De Protecção Civil	261.146.334,00	0,01%
Serviços De Bombeiros	394.012.494,00	0,01%
<b>Serviços De Migração E Estrangeiros</b>	<b>387.490.887,00</b>	<b>0,01%</b>
Serviço De Migração E Estrangeiros	387.490.887,00	0,01%
<b>Serviços Prisionais</b>	<b>203.168.521,00</b>	<b>0,00%</b>
Serviços Prisionais	203.168.521,00	0,00%
<b>Delegação Provincial Do Interior Da Huila</b>	<b>26.723.537,00</b>	<b>0,00%</b>
Delegação Provincial Do Interior Da Huila	26.723.537,00	0,00%
<b>Delegação Provincial Do Interior Da Lunda-Norte</b>	<b>17.355.727,00</b>	<b>0,00%</b>
Delegação Provincial Do Interior Da Lunda-Norte	17.355.727,00	0,00%
<b>Delegação Provincial Do Interior Da Lunda-Sul</b>	<b>12.585.866,00</b>	<b>0,00%</b>
Delegação Provincial Do Interior Da Lunda-Sul	12.585.866,00	0,00%
<b>Delegação Provincial Do Interior De Benguela</b>	<b>26.816.084,00</b>	<b>0,00%</b>
Delegação Provincial Do Interior De Benguela	26.816.084,00	0,00%
<b>Delegação Provincial Do Interior De Cabinda</b>	<b>11.565.754,00</b>	<b>0,00%</b>
Delegação Provincial Do Interior De Cabinda	11.565.754,00	0,00%
<b>Delegação Provincial Do Interior De Luanda</b>	<b>120.954.369,00</b>	<b>0,00%</b>
Delegação Provincial Do Interior De Luanda	120.954.369,00	0,00%
<b>Delegação Provincial Do Interior De Malanje</b>	<b>10.655.784,00</b>	<b>0,00%</b>
Delegação Provincial Do Interior De Malanje	10.655.784,00	0,00%
<b>Delegação Provincial Do Interior Do Bengo</b>	<b>10.241.609,00</b>	<b>0,00%</b>
Delegação Provincial Do Interior Do Bengo	10.241.609,00	0,00%
<b>Delegação Provincial Do Interior Do Bié</b>	<b>20.581.384,00</b>	<b>0,00%</b>
Delegação Provincial Do Interior Do Bié	20.581.384,00	0,00%
<b>Delegação Provincial Do Interior Do Huambo</b>	<b>26.891.051,00</b>	<b>0,00%</b>



## RESUMO DAS DESPESAS DO ÓRGÃO POR UO E ÓRGÃO DEPENDENTE

Órgão Dependente	Valor	
Delegação Provincial Do Interior Do Huambo	26.891.051,00	0,00%
<b>Delegação Provincial Do Interior Do K.Kubango</b>	<b>15.622.616,00</b>	<b>0,00%</b>
Delegação Provincial Do Interior Do K.Kubango	15.622.616,00	0,00%
<b>Delegação Provincial Do Interior Do Kunene</b>	<b>17.158.475,00</b>	<b>0,00%</b>
Delegação Provincial Do Interior Do Kunene	17.158.475,00	0,00%
<b>Delegação Provincial Do Interior Do Kwanza-Norte</b>	<b>23.452.058,00</b>	<b>0,00%</b>
Delegação Provincial Do Interior Do Kwanza-Norte	23.452.058,00	0,00%
<b>Delegação Provincial Do Interior Do Kwanza-Sul</b>	<b>21.564.249,00</b>	<b>0,00%</b>
Delegação Provincial Do Interior Do Kwanza-Sul	21.564.249,00	0,00%
<b>Delegação Provincial Do Interior Do Moxico</b>	<b>25.868.862,00</b>	<b>0,00%</b>
Delegação Provincial Do Interior Do Moxico	25.868.862,00	0,00%
<b>Delegação Provincial Do Interior Do Namibe</b>	<b>22.339.382,00</b>	<b>0,00%</b>
Delegação Provincial Do Interior Do Namibe	22.339.382,00	0,00%
<b>Delegação Provincial Do Interior Do Uíge</b>	<b>16.919.604,00</b>	<b>0,00%</b>
Delegação Provincial Do Interior Do Uíge	16.919.604,00	0,00%
<b>Delegação Provincial Do Interior Do Zaire</b>	<b>11.666.316,00</b>	<b>0,00%</b>
Delegação Provincial Do Interior Do Zaire	11.666.316,00	0,00%
<b>Ministério Das Relações Exteriores</b>	<b>37.311.872.486,00</b>	<b>0,89%</b>
<b>Ministério Das Relações Exteriores</b>	<b>2.658.699.493,00</b>	<b>0,06%</b>
Instituto De Ap.A Emig.E As Com.Ang.No Exterior	45.878.148,00	0,00%
Ministério Das Relações Exteriores	2.420.725.454,00	0,06%
Serviços Centrais Do Protocolo Do Estado	192.095.891,00	0,00%
<b>Instituto Superior De Relações Internacionais</b>	<b>166.851.976,00</b>	<b>0,00%</b>
Instituto Superior De Relações Internacionais	166.851.976,00	0,00%
<b>Missões Diplomáticas, Consulares E Rep.Comerciais</b>	<b>34.486.321.017,00</b>	<b>0,83%</b>
Centro Cultural Casa De Angola Na Bahia	66.168.762,00	0,00%
Consulado Da Rep. De Angola Em Houston/Eua	242.065.426,00	0,01%
Consulado Da Rep. De Angola Em Johannesburgo	198.715.873,00	0,00%
Consulado Da Rep. De Angola Em Manchester/Grã-Bretanha	221.672.754,00	0,01%
Consulado Da Rep. De Angola Em Ponta-Negra	90.901.957,00	0,00%
Consulado Da Rep. De Angola No Dubai	1.658.156.803,00	0,04%
Consulado Da Rep. De Angola No Rio De Janeiro	190.823.475,00	0,00%
Consulado Da Rep. De Angola No Rundu/Namíbia	163.555.194,00	0,00%
Consulado Da Rep.De Angola Em Matadi/Zaire	117.094.731,00	0,00%
Consulado Da Rep.De Angola Em Mongo/Zâmbia	358.375.891,00	0,01%
Consulado Da Rep.De Angola Em Oshakati/Namíbia	116.589.025,00	0,00%
Consulado Da Rep.De Angola Em Solwezi/Zâmbia	126.664.306,00	0,00%
Consulado Da República De Angola Em Macau/China	318.950.485,00	0,01%
Consulado Da República De Angola No Porto	207.145.494,00	0,00%
Consulado De Angola Em Dolezi	223.294.371,00	0,01%
Consulado De Angola Em Hong Kong	1.488.894.445,00	0,04%
Consulado Geral Da Rep. De Angola Em Durban/África Do Sul	142.844.915,00	0,00%
Consulado Geral Da Rep. De Angola Em Faro/Portugal	161.682.173,00	0,00%
Consulado Geral Da Rep. De Angola Em New York	199.883.595,00	0,00%
Consulado Geral Da Rep. De Angola Em São Paulo/Brasil	936.610.276,00	0,02%
Consulado Geral Da Rep. De Angola No Katanga (Shaba)	202.202.748,00	0,00%
Consulado Geral Da Rep.De Angola Em Frankfurt/Alemanha	166.441.714,00	0,00%
Consulado Geral Da Rep.De Angola Em Lisboa	243.467.398,00	0,01%

## RESUMO DAS DESPESAS DO ÓRGÃO POR UO E ÓRGÃO DEPENDENTE

Órgão Dependente	Valor	
Consulado Geral Da Rep.De Angola Em Roterdão/Holanda	623.981.917,00	0,01%
Consulado Geral Da Rep.De Angola Em Toulouse/França	255.202.042,00	0,01%
Consulado Geral Da Rep.De Angola Na Cidade Do Cabo	161.122.811,00	0,00%
Missão De Angola Junto Da C.P.L.P	168.270.127,00	0,00%
Representação Diplomática Da R.A. Na China	255.695.865,00	0,01%
Representação Comercial Da República Angola Na Itália	46.364.406,00	0,00%
Representação Comercial De Angola Na Rep.Federa.Do Brasil	125.199.764,00	0,00%
Representação Comercial Em Espanha	121.333.253,00	0,00%
Representação Comercial Em Portugal	83.396.023,00	0,00%
Representação Comercial Em Washington-E.U.A.	102.142.402,00	0,00%
Representação Comercial Na Bélgica	89.849.544,00	0,00%
Representação Comercial Na China	112.856.413,00	0,00%
Representação Comercial Na Suíça-Genève	83.929.273,00	0,00%
Representação Comercial Na África Do Sul	72.095.978,00	0,00%
Representação Diplomática Da R.A. Na Hungria	661.764.359,00	0,02%
Representação Diplomática Da R.A Emiratos Árabes Unidos	408.268.510,00	0,01%
Representação Diplomática Da R.A Em São Tomé	159.039.615,00	0,00%
Representação Diplomática Da R.A Na Coreia Do Sul	1.314.825.519,00	0,03%
Representação Diplomática Da R.A Na Namíbia	272.763.873,00	0,01%
Representação Diplomática Da R.A Na Suécia	465.466.516,00	0,01%
Representação Diplomática Da R.A Na Tanzânia	375.784.294,00	0,01%
Representação Diplomática Da R.A Na Unesco	220.424.785,00	0,01%
Representação Diplomática Da R.A Na Zâmbia	229.839.397,00	0,01%
Representação Diplomática Da R.A. Na Grécia	287.117.635,00	0,01%
Representação Diplomática Da R.A. Em Cote D,Ivoire	249.531.990,00	0,01%
Representação Diplomática Da R.A. Em Cuba	288.276.119,00	0,01%
Representação Diplomática Da R.A. Em Espanha	446.679.366,00	0,01%
Representação Diplomática Da R.A. Em França	542.674.392,00	0,01%
Representação Diplomática Da R.A. Em Israel	326.349.718,00	0,01%
Representação Diplomática Da R.A. Em Marrocos	194.352.086,00	0,00%
Representação Diplomática Da R.A. Em Portugal	808.994.321,00	0,02%
Representação Diplomática Da R.A. Estados Unidos América	990.939.713,00	0,02%
Representação Diplomática Da R.A. Junto Da Santa Sé	252.682.390,00	0,01%
Representação Diplomática Da R.A. Na Alemanha	1.117.755.347,00	0,03%
Representação Diplomática Da R.A. Na Argentina	240.562.684,00	0,01%
Representação Diplomática Da R.A. Na Argélia	1.398.181.998,00	0,03%
Representação Diplomática Da R.A. Na Bélgica	436.632.921,00	0,01%
Representação Diplomática Da R.A. Na Eslováquia	321.845.990,00	0,01%
Representação Diplomática Da R.A. Na Etiópia	408.913.900,00	0,01%
Representação Diplomática Da R.A. Na Grã-Bretanha	459.073.490,00	0,01%
Representação Diplomática Da R.A. Na Itália	609.713.316,00	0,01%
Representação Diplomática Da R.A. Na Nigéria	297.416.734,00	0,01%
Representação Diplomática Da R.A. Na O.N.U	724.327.182,00	0,02%
Representação Diplomática Da R.A. Na Polónia	392.591.943,00	0,01%
Representação Diplomática Da R.A. Na Rússia	372.804.876,00	0,01%
Representação Diplomática Da R.A. Na Servia E Montenegro	591.460.179,00	0,01%
Representação Diplomática Da R.A. Na África Do Sul	1.114.994.987,00	0,03%
Representação Diplomática Da R.A. Na Áustria	271.553.036,00	0,01%
Representação Diplomática Da R.A. Na Índia	213.972.408,00	0,01%

## RESUMO DAS DESPESAS DO ÓRGÃO POR UO E ÓRGÃO DEPENDENTE

Órgão Dependente	Valor	
Representação Diplomática Da R.A. No Botswana	198.121.472,00	0,00%
Representação Diplomática Da R.A. No Brazil	295.314.628,00	0,01%
Representação Diplomática Da R.A. No Canadá	336.614.517,00	0,01%
Representação Diplomática Da R.A. No Congo Democrático	241.154.600,00	0,01%
Representação Diplomática Da R.A. No Congo/Brazaville	165.445.225,00	0,00%
Representação Diplomática Da R.A. No Egipto	250.625.402,00	0,01%
Representação Diplomática Da R.A. No Gabão	399.063.737,00	0,01%
Representação Diplomática Da R.A. No Ghana	179.670.907,00	0,00%
Representação Diplomática Da R.A. No Japão	1.015.851.795,00	0,02%
Representação Diplomática Da R.A. No México	257.623.980,00	0,01%
Representação Diplomática Da R.A. No Zimbabwe	221.721.448,00	0,01%
Representação Diplomática Da R.A. Junto Org. Intern./Suíça	1.397.725.495,00	0,03%
Representação Diplomática Da R.A. Singapura E Indonésia	275.268.558,00	0,01%
Representação Diplomática Da R. Angola Em Cabo-Verde	175.034.118,00	0,00%
Representação Diplomática De Angola Na Guiné-Bissau	700.166.999,00	0,02%
Representação Diplomática Na Guiné Equatorial	144.695.933,00	0,00%
Representação Diplomática Na Suíça (Berna)	412.921.733,00	0,01%
Representação Diplomática Da R.A. Em Moçambique	208.083.252,00	0,00%
<b>Ministério Da Justiça</b>	<b>25.677.621.138,00</b>	<b>0,62%</b>
<b>Ministério Da Justiça</b>	<b>14.466.629.631,00</b>	<b>0,35%</b>
Comité Interministerial De Luta Anti-Droga	48.251.292,00	0,00%
Comité Reconhecimento Direito Asilo (Coreda)	36.180.925,00	0,00%
Guichet Único Da Empresa	67.941.248,00	0,00%
Julgado De Menores	31.534.495,00	0,00%
Ministério Da Justiça	14.282.721.671,00	0,34%
<b>Tribunal Do Lobito</b>	<b>13.899.858,00</b>	<b>0,00%</b>
Tribunal Do Lobito	13.899.858,00	0,00%
<b>Tribunal Provincial Da Huila</b>	<b>757.350.577,00</b>	<b>0,02%</b>
Tribunal Provincial Da Huila	757.350.577,00	0,02%
<b>Tribunal Provincial Da Lunda-Norte</b>	<b>115.159.572,00</b>	<b>0,00%</b>
Tribunal Provincial Da Lunda Norte	115.159.572,00	0,00%
<b>Tribunal Provincial Da Lunda-Sul</b>	<b>144.753.154,00</b>	<b>0,00%</b>
Tribunal Provincial Da Justiça Da Lunda-Sul	144.753.154,00	0,00%
<b>Tribunal Provincial De Benguela</b>	<b>638.685.840,00</b>	<b>0,02%</b>
Tribunal Provincial De Benguela	638.685.840,00	0,02%
<b>Tribunal Provincial De Cabinda</b>	<b>188.375.373,00</b>	<b>0,00%</b>
Tribunal Provincial De Cabinda	188.375.373,00	0,00%
<b>Tribunal Provincial De Luanda</b>	<b>212.346.201,00</b>	<b>0,01%</b>
Tribunal Provincial De Luanda	212.346.201,00	0,01%
<b>Tribunal Provincial De Malanje</b>	<b>180.966.699,00</b>	<b>0,00%</b>
Tribunal Provincial De Malanje	180.966.699,00	0,00%
<b>Tribunal Provincial Do Bengo</b>	<b>184.097.134,00</b>	<b>0,00%</b>
Tribunal Provincial Do Bengo	184.097.134,00	0,00%
<b>Tribunal Provincial Do Bié</b>	<b>131.985.963,00</b>	<b>0,00%</b>
Tribunal Provincial Do Bié	131.985.963,00	0,00%
<b>Tribunal Provincial Do Huambo</b>	<b>323.445.324,00</b>	<b>0,01%</b>
Tribunal Provincial Do Huambo	323.445.324,00	0,01%
<b>Tribunal Provincial Do Kuando Kubango</b>	<b>125.418.027,00</b>	<b>0,00%</b>

## RESUMO DAS DESPESAS DO ÓRGÃO POR UO E ÓRGÃO DEPENDENTE

Órgão Dependente	Valor	
Tribunal Provincial Do Kuando Kubango	125.418.027,00	0,00%
<b>Tribunal Provincial Do Kunene</b>	<b>118.653.640,00</b>	<b>0,00%</b>
Tribunal Provincial Do Kunene	118.653.640,00	0,00%
<b>Tribunal Provincial Do Kwanza-Norte</b>	<b>132.088.375,00</b>	<b>0,00%</b>
Tribunal Provincial Do Kwanza-Norte	132.088.375,00	0,00%
<b>Tribunal Provincial Do Kwanza-Sul</b>	<b>225.079.546,00</b>	<b>0,01%</b>
Tribunal Provincial Do Kwanza-Sul	225.079.546,00	0,01%
<b>Tribunal Provincial Do Moxico</b>	<b>167.935.483,00</b>	<b>0,00%</b>
Tribunal Provincial Do Moxico	167.935.483,00	0,00%
<b>Tribunal Provincial Do Namibe</b>	<b>183.719.459,00</b>	<b>0,00%</b>
Tribunal Provincial Do Namibe	183.719.459,00	0,00%
<b>Tribunal Provincial Do Uige</b>	<b>600.617.350,00</b>	<b>0,01%</b>
Tribunal Povincial Do Uige	600.617.350,00	0,01%
<b>Tribunal Provincial Do Zaire</b>	<b>36.588.098,00</b>	<b>0,00%</b>
Tribunal Provincial Do Zaire	36.588.098,00	0,00%
<b>Instituto Nacional De Estudos Judiciários</b>	<b>160.180.422,00</b>	<b>0,00%</b>
Instituto Nacional De Estudos Judiciários	160.180.422,00	0,00%
<b>Delegação Provincial Da Justiça Da Huila</b>	<b>1.046.344.041,00</b>	<b>0,03%</b>
Delegação Provincial Da Justiça Da Huila	1.046.344.041,00	0,03%
<b>Delegação Provincial Da Justiça Do Bié</b>	<b>544.379.888,00</b>	<b>0,01%</b>
Delegação Provincial Da Justiça Do Bié	544.379.888,00	0,01%
<b>Delegação Provincial Da Justiça Do K.Kubango</b>	<b>116.944.417,00</b>	<b>0,00%</b>
Delegação Provincial Da Justiça Do K.Kubango	116.944.417,00	0,00%
<b>Delegação Provincial Da Justiça Do Kwanza-Norte</b>	<b>386.484.588,00</b>	<b>0,01%</b>
Delegação Provincial Da Justiça Do Kwanza-Norte	386.484.588,00	0,01%
<b>Delegação Provincial Da Justiça Do Namibe</b>	<b>400.816.675,00</b>	<b>0,01%</b>
Delegação Provincial Da Justiça Do Namibe	400.816.675,00	0,01%
<b>Delegação Provincial Da Justiça Do Zaire</b>	<b>170.785.916,00</b>	<b>0,00%</b>
Delegação Provincial Da Justiça Do Zaire	170.785.916,00	0,00%
<b>Delegação Provincial Da Justiça Da Lunda Norte</b>	<b>371.972.518,00</b>	<b>0,01%</b>
Delegação Provincial Da Justiça Da Lunda-Norte	371.972.518,00	0,01%
<b>Delegação Provincial Da Justiça Da Lunda Sul</b>	<b>187.320.366,00</b>	<b>0,00%</b>
Delegação Provincial Da Justiça Da Lunda-Sul	187.320.366,00	0,00%
<b>Delegação Provincial Da Justiça De Benguela</b>	<b>570.845.140,00</b>	<b>0,01%</b>
Delegação Provincial Da Justiça De Benguela	570.845.140,00	0,01%
<b>Delegação Provincial Da Justiça De Luanda</b>	<b>69.252.994,00</b>	<b>0,00%</b>
Delegação Provincial Da Justiça De Luanda	69.252.994,00	0,00%
<b>Delegação Provincial Da Justiça De Malanje</b>	<b>170.140.139,00</b>	<b>0,00%</b>
Delegação Provincial Da Justiça De Malanje	170.140.139,00	0,00%
<b>Delegação Provincial Da Justiça Do Bengo</b>	<b>415.018.401,00</b>	<b>0,01%</b>
Delegação Provincial Da Justiça Do Bengo	415.018.401,00	0,01%
<b>Delegação Provincial Da Justiça Do Huambo</b>	<b>400.318.942,00</b>	<b>0,01%</b>
Delegação Provincial Da Justiça Do Huambo	400.318.942,00	0,01%
<b>Delegação Provincial Da Justiça Do Kunene</b>	<b>497.019.225,00</b>	<b>0,01%</b>
Delegação Provincial Da Justiça Do Kunene	497.019.225,00	0,01%
<b>Delegação Provincial Da Justiça Do Kwanza-Sul</b>	<b>456.236.055,00</b>	<b>0,01%</b>
Delegação Provincial Da Justiça, Do Kwanza-Sul	456.236.055,00	0,01%



## RESUMO DAS DESPESAS DO ÓRGÃO POR UO E ÓRGÃO DEPENDENTE

Órgão Dependente	Valor	
<b>Delegação Provincial Da Justiça Do Moxico</b>	<b>324.340.640,00</b>	<b>0,01%</b>
Delegação Provincial Da Justiça Do Moxico	324.340.640,00	0,01%
<b>Delegação Provincial Da Justiça Do Uíge</b>	<b>441.425.467,00</b>	<b>0,01%</b>
Delegação Provincial Da Justiça Do Uíge	441.425.467,00	0,01%
<b>Ministério Da Administração Do Território</b>	<b>18.294.315.960,00</b>	<b>0,44%</b>
<b>Ministério Da Administração Do Território</b>	<b>14.938.287.356,00</b>	<b>0,36%</b>
Instituto De Formação De Admin.Local-Ifal	180.814.973,00	0,00%
Ministério Da Administração Do Território	14.757.472.383,00	0,35%
<b>Comissão Interministerial Para O Processo Eleitoral</b>	<b>3.356.028.604,00</b>	<b>0,08%</b>
Comissão Interministerial Para O Processo Eleitoral	3.356.028.604,00	0,08%
<b>Ministério Do Planeamento</b>	<b>12.758.215.639,00</b>	<b>0,31%</b>
<b>Ministério Do Planeamento</b>	<b>8.426.334.282,00</b>	<b>0,20%</b>
Ministério Do Planeamento	8.380.748.561,00	0,20%
Unidade Técnica Administ.Para Cooperação Acp/Ce	45.585.721,00	0,00%
<b>Instituto Nacional De Estatística</b>	<b>1.811.713.655,00</b>	<b>0,04%</b>
Instituto Nacional De Estatística	1.811.713.655,00	0,04%
<b>Fundo De Apoio Social</b>	<b>1.809.923.552,00</b>	<b>0,04%</b>
Fundo De Apoio Social	1.809.923.552,00	0,04%
<b>Comité Nacional Da S.A.D.C</b>	<b>710.244.150,00</b>	<b>0,02%</b>
Comité Nacional Da S.A.D.C	710.244.150,00	0,02%
<b>Ministério Das Finanças</b>	<b>535.986.821.295,00</b>	<b>12,85%</b>
<b>Delegação Provincial De Finanças Da Huila</b>	<b>95.074.410,00</b>	<b>0,00%</b>
Delegação Provincial De Finanças Da Huila	89.709.923,00	0,00%
Direcção Aduaneira Do Lubango	5.364.487,00	0,00%
<b>Delegação Provincial De Finanças Da Lunda-Norte</b>	<b>64.396.678,00</b>	<b>0,00%</b>
Delegação Provincial De Finanças Da Lunda-Norte	61.413.942,00	0,00%
Direcção Aduaneira Da Lunda Norte	2.982.736,00	0,00%
<b>Delegação Provincial De Finanças Da Lunda-Sul</b>	<b>48.401.317,00</b>	<b>0,00%</b>
Delegação Provincial De Finanças Da Lunda-Sul	48.401.317,00	0,00%
<b>Delegação Provincial De Finanças De Benguela</b>	<b>146.324.654,00</b>	<b>0,00%</b>
Delegação Provincial De Finanças De Benguela	135.821.819,00	0,00%
Direcção Aduaneira De Benguela	10.502.835,00	0,00%
<b>Delegação Provincial De Finanças De Cabinda</b>	<b>133.944.281,00</b>	<b>0,00%</b>
Delegação Provincial De Finanças De Cabinda	130.512.089,00	0,00%
Direcção Regional Das Alfândegas De Cabinda	3.432.192,00	0,00%
<b>Delegação Provincial De Finanças De Luanda</b>	<b>70.579.013,00</b>	<b>0,00%</b>
Delegação Provincial De Finanças De Luanda	70.579.013,00	0,00%
<b>Delegação Provincial De Finanças De Malanje</b>	<b>88.278.208,00</b>	<b>0,00%</b>
Delegação Provincial De Finanças De Malanje	88.278.208,00	0,00%
<b>Delegação Provincial De Finanças Do Bengo</b>	<b>72.556.814,00</b>	<b>0,00%</b>
Delegação Provincial De Finanças Do Bengo	72.556.814,00	0,00%
<b>Delegação Provincial De Finanças Do Bié</b>	<b>115.422.092,00</b>	<b>0,00%</b>
Delegação Provincial De Finanças Do Bié	115.422.092,00	0,00%
<b>Delegação Provincial De Finanças Do Huambo</b>	<b>127.552.058,00</b>	<b>0,00%</b>
Delegação Provincial De Finanças Do Huambo	127.552.058,00	0,00%
<b>Delegação Provincial De Finanças Do K.Kubango</b>	<b>66.910.155,00</b>	<b>0,00%</b>
Delegação Provincial De Finanças Do K.Kubango	66.910.155,00	0,00%

## RESUMO DAS DESPESAS DO ÓRGÃO POR UO E ÓRGÃO DEPENDENTE

Órgão Dependente	Valor	
<b>Delegação Provincial De Finanças Do Kunene</b>	<b>74.061.208,00</b>	<b>0,00%</b>
Delegação Provincial De Finanças Do Kunene	74.061.208,00	0,00%
<b>Delegação Provincial De Finanças Do Kwanza-Norte</b>	<b>45.872.215,00</b>	<b>0,00%</b>
Delegação Provincial De Finanças Do Kwanza Norte	45.872.215,00	0,00%
<b>Delegação Provincial De Finanças Do Kwanza-Sul</b>	<b>135.990.815,00</b>	<b>0,00%</b>
Delegação Provincial De Finanças Do Kwanza Sul	132.277.990,00	0,00%
Direcção Aduaneira Do Kwanza Sul	3.712.825,00	0,00%
<b>Delegação Provincial De Finanças Do Moxico</b>	<b>67.654.677,00</b>	<b>0,00%</b>
Delegação Provincial De Finanças Do Moxico	67.654.677,00	0,00%
<b>Delegação Provincial De Finanças Do Namibe</b>	<b>125.489.526,00</b>	<b>0,00%</b>
Delegação Provincial De Finanças Do Namibe	74.222.567,00	0,00%
Direcção Regional Das Alfândegas Do Namibe	51.266.959,00	0,00%
<b>Delegação Provincial De Finanças Do Uíge</b>	<b>66.934.044,00</b>	<b>0,00%</b>
Delegação Provincial De Finanças Do Uíge	66.934.044,00	0,00%
<b>Delegação Provincial De Finanças Do Zaire</b>	<b>41.545.020,00</b>	<b>0,00%</b>
Delegação Provincial De Finanças Do Zaire	41.545.020,00	0,00%
<b>Ministério Das Finanças</b>	<b>11.033.463.537,00</b>	<b>0,26%</b>
Direcção Nacional De Impostos	859.229.500,00	0,02%
Instituto De Formação Do Sector Finan.Do Estado	17.718.144,00	0,00%
Instituto De Supervisão De Jogos	23.533.384,00	0,00%
Ministério Das Finanças	10.132.982.509,00	0,24%
<b>Serviço Nacional Das Alfândegas</b>	<b>21.636.717.003,00</b>	<b>0,52%</b>
Serviço Nacional Das Alfândegas	21.636.717.003,00	0,52%
<b>Comissão Do Mercado De Capitais</b>	<b>632.730.670,00</b>	<b>0,02%</b>
Comissão Do Mercado De Capitais	632.730.670,00	0,02%
<b>Fundo Nacional De Desenvolvimento</b>	<b>45.618.463.033,00</b>	<b>1,09%</b>
Fundo Nacional De Desenvolvimento	45.618.463.033,00	1,09%
<b>Instituto De Supervisão De Seguros</b>	<b>276.369.940,00</b>	<b>0,01%</b>
Fundo De Actualização E Regularização De Seguros	20.394.242,00	0,00%
Fundo De Garantia Automóvel	32.391.438,00	0,00%
Instituto Nacional De Supervisão De Seguros	223.584.260,00	0,01%
<b>Instituto Nacional De Apoio Às Pequenas E Médias Empresas</b>	<b>164.911.908,00</b>	<b>0,00%</b>
Instituto De Apoio As Peq.E Médias Empresas	164.911.908,00	0,00%
<b>Projecto Executivo Para Reforma Tributária</b>	<b>1.843.615.600,00</b>	<b>0,04%</b>
Projecto Executivo Para A Reforma Tributária	1.843.615.600,00	0,04%
<b>Unidade De Gestão Da Dívida Pública</b>	<b>453.193.562.419,00</b>	<b>10,86%</b>
Unidade De Gestão Da Dívida Pública	453.193.562.419,00	10,86%
<b>Ministério Da Economia</b>	<b>402.945.559.453,00</b>	<b>9,66%</b>
<b>Agência Nacional De Investimento Privado</b>	<b>456.745.532,00</b>	<b>0,01%</b>
Agência Nacional Para O Investimento Privado	345.191.932,00	0,01%
Repres.Da Agência Nac.De Investimento Privado Nos E.U.A	111.553.600,00	0,00%
<b>Ministério Da Economia</b>	<b>4.575.504.889,00</b>	<b>0,11%</b>
Ministério Da Economia	4.575.504.889,00	0,11%
<b>Instituto Para O Sector Empresarial Público</b>	<b>397.913.309.032,00</b>	<b>9,54%</b>
Encargos Do Sector Empresarial Público	397.707.468.601,00	9,53%
Instituto Para O Sector Empresarial Público	205.840.431,00	0,00%
<b>Ministério Da Assistência E Reinserção Social</b>	<b>17.881.269.516,00</b>	<b>0,43%</b>

## RESUMO DAS DESPESAS DO ÓRGÃO POR UO E ÓRGÃO DEPENDENTE

Órgão Dependente	Valor	
<b>Ministério Da Assistência E Reinserção Social</b>	<b>10.653.716.522,00</b>	<b>0,26%</b>
Instituto Nacional Da Criança	260.235.183,00	0,01%
Instituto Nacional De Desminagem	1.187.378.962,00	0,03%
Ministério De Assistência E Reinserção Social	9.009.128.482,00	0,22%
Unidade Técnica De Coord.Da Ajuda Humanitária	196.973.895,00	0,00%
<b>Comissão Executiva De Desminagem</b>	<b>4.246.689.947,00</b>	<b>0,10%</b>
Comissão Executiva De Desminagem	4.246.689.947,00	0,10%
<b>Comissão Nac.Inter-Sec.De Desmin.E Assist.Humanitária</b>	<b>1.328.375.554,00</b>	<b>0,03%</b>
Comissão Nac.Inter-Sec.De Desminag.E Assist.Humanitária	1.328.375.554,00	0,03%
<b>Conselho Nacional Da Criança</b>	<b>267.199.707,00</b>	<b>0,01%</b>
Conselho Nacional Da Criança	267.199.707,00	0,01%
<b>Instituto De Reintegração Sócio-Profissional Dos Ex-Militares</b>	<b>1.385.287.786,00</b>	<b>0,03%</b>
Instituto De Reintegração Socio-Profis.Dos Ex-Militares	1.385.287.786,00	0,03%
<b>Ministério Dos Assuntos Parlamentares</b>	<b>355.951.427,00</b>	<b>0,01%</b>
<b>Ministério Dos Assuntos Parlamentares</b>	<b>355.951.427,00</b>	<b>0,01%</b>
Ministério Dos Assuntos Parlamentares	355.951.427,00	0,01%
<b>Ministério Da Agricultura E Desenvolvimento Rural E Pescas</b>	<b>53.946.329.101,00</b>	<b>1,29%</b>
<b>Centro De Formação Profissional De Pescas</b>	<b>113.788.120,00</b>	<b>0,00%</b>
Centro De Formação Profissional Das Pescas	113.788.120,00	0,00%
<b>Fundo De Apoio Ao Desenvolv.Da Indústria Pesqueira</b>	<b>404.362.909,00</b>	<b>0,01%</b>
Fundo De Apoio Ao Desenv.Da Indúst.Pesqueira	404.362.909,00	0,01%
<b>Fundo De Desenvolvimento Agrário</b>	<b>317.666.580,00</b>	<b>0,01%</b>
Fundo De Apoio Ao Desenvolvimento Agrário	317.666.580,00	0,01%
<b>Fundo De Desenvolvimento Do Café De Angola</b>	<b>626.399.032,00</b>	<b>0,02%</b>
Fundo De Desenvolvimento Do Café De Angola	626.399.032,00	0,02%
<b>Ministério Da Agricultura E Desenvolvimento Rural E Pescas</b>	<b>52.484.112.460,00</b>	<b>1,26%</b>
Centro Nacional De Recursos Fito geneticos	7.834.977,00	0,00%
Gabinete De Desenvolvimento Caxito	17.887.017,00	0,00%
Gabinete De Desenvolvimento Do Bom Jesus	16.867.669,00	0,00%
Gabinete De Desenvolvimento Do Manguete	3.002.195,00	0,00%
Gabinete Desenv.Aproveit.Hidraul. Do Kikuxi	119.949.104,00	0,00%
Instituto Nacional De Investigação Pesqueira	523.017.013,00	0,01%
Instituto De Apoio As Indústrias De Pesca	55.259.036,00	0,00%
Instituto De Desenvolvimento Agrário	663.924.635,00	0,02%
Instituto De Desenvolvimento Da Pesca Artesanal	103.753.246,00	0,00%
Instituto De Desenvolvimento Florestal	956.691.891,00	0,02%
Instituto De Investigação Agronómica	526.888.256,00	0,01%
Instituto De Investigação Veterinária	407.896.258,00	0,01%
Instituto Dos Serviços De Veterinária	209.731.129,00	0,01%
Instituto Nacional Do Café	382.342.563,00	0,01%
Instituto Nacional Dos Cereais	269.537.319,00	0,01%
Ministério Da Agricultura Desenvolvimento Rural E Pescas	48.219.530.152,00	1,16%
<b>Ministério Da Admin.Púb.Emprego E Segurança Social</b>	<b>81.919.518.284,00</b>	<b>1,96%</b>
<b>Centro De Formação Profissional Do Cazenga</b>	<b>75.132.277,00</b>	<b>0,00%</b>
Centro Nacional Formação Profissional Cazenga	75.132.277,00	0,00%
<b>Ministério Da Adm.Pública, Emp. E Segurança Social</b>	<b>5.441.122.200,00</b>	<b>0,13%</b>
Centro De Reabilitação Profissional Viana	57.853.220,00	0,00%
Centro Nacional De Formação De Formadores-Cenffor	59.370.497,00	0,00%

## RESUMO DAS DESPESAS DO ÓRGÃO POR UO E ÓRGÃO DEPENDENTE

Órgão Dependente	Valor	
Centros Integrados De Formação Profissional	32.814.934,00	0,00%
Instituto Nacional Do Emprego E Formação Profissional	775.583.435,00	0,02%
Ministério De Adm. Pública, Emp. E Segurança Social	4.418.748.097,00	0,11%
Pavilhões Da Artes E Ofícios	32.815.114,00	0,00%
Serviço Integrado De Atendimento Ao Cidadão	63.936.903,00	0,00%
<b>Centro De Formação De Construção Civil</b>	<b>74.845.551,00</b>	<b>0,00%</b>
Centro De Formação De Construção Civil	74.845.551,00	0,00%
<b>Centro Integrado De Formação Tecnológica</b>	<b>90.814.226,00</b>	<b>0,00%</b>
Centro Integrado De Formação Tecnológica	90.814.226,00	0,00%
<b>Centro Polivalente De Formação Profissional</b>	<b>74.845.551,00</b>	<b>0,00%</b>
Centro Polivalente De Formação Profissional	74.845.551,00	0,00%
<b>Instituto Nacional De Segurança Social</b>	<b>76.162.758.479,00</b>	<b>1,83%</b>
Instituto Nacional De Segurança Social	76.162.758.479,00	1,83%
<b>Ministério Dos Petróleos</b>	<b>1.401.465.775,00</b>	<b>0,03%</b>
<b>Ministério Dos Petróleos</b>	<b>1.401.465.775,00</b>	<b>0,03%</b>
Ministério Dos Petróleos	1.401.465.775,00	0,03%
<b>Ministério Da Comunicação Social</b>	<b>6.056.099.620,00</b>	<b>0,15%</b>
<b>Conselho Nacional De Comunicação Social</b>	<b>173.570.943,00</b>	<b>0,00%</b>
Conselho Nacional Para Comunicação Social	173.570.943,00	0,00%
<b>Ministério Da Comunicação Social</b>	<b>5.882.528.677,00</b>	<b>0,14%</b>
Centro De Formação De Jornalistas	97.425.919,00	0,00%
Centro De Imprensa Anibal De Melo	64.367.347,00	0,00%
Ministério Da Comunicação Social	5.720.735.411,00	0,14%
<b>Ministério Do Comércio</b>	<b>1.204.784.095,00</b>	<b>0,03%</b>
<b>Ministério Do Comércio</b>	<b>1.204.784.095,00</b>	<b>0,03%</b>
Delegação Regional Norte Do Comércio/Luanda	33.401.498,00	0,00%
Escola Nacional Do Comércio	35.311.680,00	0,00%
Instituto Nacional De Defesa Do Consumidor	157.333.511,00	0,00%
Laboratório Nacional De Controlo Da Qualidade	20.488.852,00	0,00%
Ministério Do Comércio	958.248.554,00	0,02%
<b>Ministério Dos Transportes</b>	<b>45.095.901.068,00</b>	<b>1,08%</b>
<b>Ministério Dos Transportes</b>	<b>42.674.335.548,00</b>	<b>1,02%</b>
Capitania Do Porto De Cabinda	246.385.737,00	0,01%
Capitania Do Porto De Luanda	674.872.483,00	0,02%
Capitania Do Porto Do Amboim	27.304.025,00	0,00%
Capitania Do Porto Do Lobito	94.615.062,00	0,00%
Capitania Do Porto Do Namibe	85.208.723,00	0,00%
Capitania Do Porto Do Soyo	405.470.048,00	0,01%
Instituto Marítimo E Portuário De Angola	22.836.338,00	0,00%
Instituto Nacional De Hidrografia De Angola	18.867.438,00	0,00%
Instituto Nacional Dos Caminhos De Ferro De Angola	48.677.470,00	0,00%
Ministério Dos Transportes	41.050.098.224,00	0,98%
<b>Conselho Nacional De Carregadores</b>	<b>1.221.565.520,00</b>	<b>0,03%</b>
Conselho Nacional De Carregadores	1.221.565.520,00	0,03%
<b>Instituto Nacional Da Aviação Civil</b>	<b>1.200.000.000,00</b>	<b>0,03%</b>
Instituto Nacional Da Aviação Civil	1.200.000.000,00	0,03%
<b>Ministério Da Hotelaria E Turismo</b>	<b>749.300.995,00</b>	<b>0,02%</b>
<b>Ministério Da Hotelaria E Turismo</b>	<b>650.540.043,00</b>	<b>0,02%</b>



## RESUMO DAS DESPESAS DO ÓRGÃO POR UO E ÓRGÃO DEPENDENTE

Órgão Dependente	Valor	
Ministério De Hotelaria E Turismo	650.540.043,00	0,02%
<b>Instituto De Fomento Turístico</b>	<b>98.760.952,00</b>	<b>0,00%</b>
Instituto De Fomento Turístico	98.760.952,00	0,00%
<b>Ministério Da Geologia, Minas E Da Indústria</b>	<b>21.533.989.069,00</b>	<b>0,52%</b>
<b>Ministério Da Geologia E Minas E Da Indústria</b>	<b>21.019.172.936,00</b>	<b>0,50%</b>
Gab.Técnico De Implem.Do Pólo Industrial Do Futila	106.120.740,00	0,00%
Ministério Da Geologia E Minas E Da Indústria	20.913.052.196,00	0,50%
<b>Fundo Do Projecto Coca-Cola</b>	<b>155.925.695,00</b>	<b>0,00%</b>
Fundo Do Projecto Coca-Cola	155.925.695,00	0,00%
<b>Instituto Angolano De Normalização E Qualidade</b>	<b>60.776.586,00</b>	<b>0,00%</b>
Instituto Angolano De Normalização E Qualidade	60.776.586,00	0,00%
<b>Instituto Angolano De Propriedade Industrial</b>	<b>43.477.240,00</b>	<b>0,00%</b>
Instituto Angolano De Propriedade Industrial	43.477.240,00	0,00%
<b>Instituto De Desenvolvimento Industrial De Angola</b>	<b>78.758.098,00</b>	<b>0,00%</b>
Instituto Desenvolvimento Industrial De Angola	78.758.098,00	0,00%
<b>Instituto Geológico De Angola</b>	<b>175.878.514,00</b>	<b>0,00%</b>
Instituto Geológico De Angola	175.878.514,00	0,00%
<b>Ministério Da Juventude E Desportos</b>	<b>3.695.340.555,00</b>	<b>0,09%</b>
<b>Fundo De Apoio A Juventude E Ao Desporto</b>	<b>337.120.638,00</b>	<b>0,01%</b>
Fundo De Apoio A Juventude E Ao Desporto	337.120.638,00	0,01%
<b>Ministério Da Juventude E Desportos</b>	<b>3.358.219.917,00</b>	<b>0,08%</b>
Financiamento Das Actividades Desportivas	445.078.504,00	0,01%
Ministério Da Juventude E Desportos	2.913.141.413,00	0,07%
<b>Ministério Da Saúde</b>	<b>67.174.205.304,00</b>	<b>1,61%</b>
<b>Centro Nacional De Oncologia</b>	<b>1.428.095.191,00</b>	<b>0,03%</b>
Centro Nacional De Oncologia	1.428.095.191,00	0,03%
<b>Centro Nacional De Sangue</b>	<b>541.241.418,00</b>	<b>0,01%</b>
Centro Nacional De Sangue	541.241.418,00	0,01%
<b>Centro Ortopedico De Viana</b>	<b>411.068.585,00</b>	<b>0,01%</b>
Centro Ortopédico De Viana	411.068.585,00	0,01%
<b>Hospital Americo Boavida</b>	<b>2.476.647.343,00</b>	<b>0,06%</b>
Hospital Américo Boavida	2.476.647.343,00	0,06%
<b>Hospital De Medicina E Reabilitação Física</b>	<b>522.347.835,00</b>	<b>0,01%</b>
Hospital De Medicina Física E Reabilitação	522.347.835,00	0,01%
<b>Hospital Do Prenda</b>	<b>1.570.677.802,00</b>	<b>0,04%</b>
Hospital Do Prenda	1.570.677.802,00	0,04%
<b>Hospital Geral Especializado Augusto N'Gangula</b>	<b>1.243.364.309,00</b>	<b>0,03%</b>
Hospital Geral Especializado Augusto N'Gangula	1.243.364.309,00	0,03%
<b>Hospital Josina Machel</b>	<b>5.187.484.369,00</b>	<b>0,12%</b>
Hospital Josina Machel	5.187.484.369,00	0,12%
<b>Hospital Neves Bendinha</b>	<b>618.397.218,00</b>	<b>0,01%</b>
Hospital Neves Bendinha	618.397.218,00	0,01%
<b>Hospital Pediátrico</b>	<b>1.325.831.050,00</b>	<b>0,03%</b>
Hospital Pediátrico De Luanda	1.325.831.050,00	0,03%
<b>Hospital Psiquiatrico</b>	<b>570.564.491,00</b>	<b>0,01%</b>
Hospital Psiquiatrico De Luanda	570.564.491,00	0,01%
<b>Hospital Sanatório De Luanda</b>	<b>933.421.719,00</b>	<b>0,02%</b>

## RESUMO DAS DESPESAS DO ÓRGÃO POR UO E ÓRGÃO DEPENDENTE

Órgão Dependente	Valor	
Hospital Sanatório	933.421.719,00	0,02%
<b>Maternidade Lucrecia Paim</b>	<b>1.749.588.190,00</b>	<b>0,04%</b>
Maternidade Lucrecia Paim	1.749.588.190,00	0,04%
<b>Ministério Da Saúde</b>	<b>44.719.519.401,00</b>	<b>1,07%</b>
Instituto Nacional De Saúde Pública	244.161.168,00	0,01%
Instituto Oftalmológico Nacional	164.622.893,00	0,00%
Junta Nacional De Saúde	2.811.367.307,00	0,07%
Ministério Da Saúde	41.499.368.033,00	0,99%
<b>Instituto Nacional De Combate E Controlo Das Tripanossomoses</b>	<b>252.576.319,00</b>	<b>0,01%</b>
Instituto Nacional Combate E Controlo Das Tripanossomoses	252.576.319,00	0,01%
<b>Instituto Nacional De Emergências Médicas De Angola</b>	<b>1.593.556.236,00</b>	<b>0,04%</b>
Instituto Nacional De Emergências Médicas De Angola	1.593.556.236,00	0,04%
<b>Instituto Nacional De Luta Contra A Sida</b>	<b>2.029.823.828,00</b>	<b>0,05%</b>
Instituto Nacional De Luta Contra A Sida	2.029.823.828,00	0,05%
<b>Ministério Do Ensino Superior E Da Ciência E Tecnologia</b>	<b>28.198.947.419,00</b>	<b>0,68%</b>
<b>Escola Superior De Ciência E Tecnologia De Benguela</b>	<b>92.998.790,00</b>	<b>0,00%</b>
Escola Superior De Ciência E Tecnologia De Benguela	92.998.790,00	0,00%
<b>Escola Superior De Ciência E Tecnologia Do Huambo</b>	<b>47.049.782,00</b>	<b>0,00%</b>
Escola Sup.De Ciência E Tecnologias Do Huambo	47.049.782,00	0,00%
<b>Escola Superior De Ciência E Tecnologia Do Namibe</b>	<b>103.451.808,00</b>	<b>0,00%</b>
Escola Superior De Ciência E Tecnologia Do Namibe	103.451.808,00	0,00%
<b>Escola Superior De Ciência E Tecnologia Do Uíge</b>	<b>47.032.424,00</b>	<b>0,00%</b>
Escola Sup.De Ciência E Tecnologias Do Uíge	47.032.424,00	0,00%
<b>Escola Superior De Ciências E Tecnologia Da Lunda-Sul</b>	<b>134.474.802,00</b>	<b>0,00%</b>
Escola Super.Ciências E Tecnologia/L.Sul	134.474.802,00	0,00%
<b>Escola Superior Pedagógica Da Lunda-Norte</b>	<b>218.624.217,00</b>	<b>0,01%</b>
Escola Superior Pedagógico Da Lunda Norte	218.624.217,00	0,01%
<b>Ministério Do Ensino Superior E Da Ciência E Tecnologia</b>	<b>13.810.779.767,00</b>	<b>0,33%</b>
Centro Nacional Investigação Científica	21.365.309,00	0,00%
Centro Tecnológico Nacional	30.957.688,00	0,00%
Instituto Nacional De Bolsas De Estudo	8.427.312.590,00	0,20%
Ministério Do Ensino Superior E Da Ciência E Tecnologia	5.331.144.180,00	0,13%
<b>Universidade Agostinho Neto</b>	<b>4.479.108.435,00</b>	<b>0,11%</b>
Faculdade De Ciência De Luanda	617.511.485,00	0,01%
Faculdade De Direito De Luanda	472.431.876,00	0,01%
Faculdade De Economia De Luanda	373.261.819,00	0,01%
Faculdade De Engenharia De Luanda	733.616.544,00	0,02%
Faculdade De Letras E Ciências Sociais	492.059.281,00	0,01%
Faculdade De Medicina De Luanda	741.159.410,00	0,02%
Reitoria Da Universidade Agostinho Neto	1.049.068.020,00	0,03%
<b>Escola Superior Agrária Do Kwanza Sul</b>	<b>175.596.681,00</b>	<b>0,00%</b>
Escola Superior Agrária Do Kwanza Sul	175.596.681,00	0,00%
<b>Escola Superior De Ciência E Tecnologia Do Bié</b>	<b>148.496.680,00</b>	<b>0,00%</b>
Escola Superior De Ciência E Tecnologia Do Bié	148.496.680,00	0,00%
<b>Escola Superior Pedagógica Do Bengo</b>	<b>125.849.833,00</b>	<b>0,00%</b>
Escola Superior Pedagógica Do Bengo	125.849.833,00	0,00%
<b>Escola Superior Pedagógica Do Bié</b>	<b>125.849.165,00</b>	<b>0,00%</b>

## RESUMO DAS DESPESAS DO ÓRGÃO POR UO E ÓRGÃO DEPENDENTE

Órgão Dependente	Valor	
Escola Superior Pedagógica Do Bié	125.849.165,00	0,00%
<b>Escola Superior Pedagógica Do Kwanza-Norte</b>	<b>125.849.165,00</b>	<b>0,00%</b>
Escola Superior Pedagógica Do Kwanza-Norte	125.849.165,00	0,00%
<b>Escola Superior Politécnica Do Kuando Kubango</b>	<b>124.541.025,00</b>	<b>0,00%</b>
Escola Superior Politécnica Do Kuando Kubango	124.541.025,00	0,00%
<b>Escola Superior Politécnica Do Kunene</b>	<b>57.489.191,00</b>	<b>0,00%</b>
Escola Superior Politécnica Do Kunene	57.489.191,00	0,00%
<b>Instituto De Ensino Superior De Enfermagem</b>	<b>239.864.877,00</b>	<b>0,01%</b>
Instituto De Ensino Superior De Enfermagem	239.864.877,00	0,01%
<b>Instituto Superior De Ciências De Educação Da Huíla</b>	<b>848.506.122,00</b>	<b>0,02%</b>
Instituto Superior De Ciências De Educação Da Huíla	848.506.122,00	0,02%
<b>Instituto Superior De Ciências De Educação De Luanda</b>	<b>535.078.637,00</b>	<b>0,01%</b>
Instituto Superior De Ciências De Educação De Luanda	535.078.637,00	0,01%
<b>Instituto Superior De Ciências De Educação Do Huambo</b>	<b>469.109.543,00</b>	<b>0,01%</b>
Instituto Superior De Ciências De Educação Do Huambo	469.109.543,00	0,01%
<b>Instituto Superior De Ciências De Educação Do Sumbe</b>	<b>315.313.091,00</b>	<b>0,01%</b>
Instituto Superior De Ciências De Educação Do Sumbe	315.313.091,00	0,01%
<b>Instituto Superior De Ciências De Educação Do Uíge</b>	<b>352.483.081,00</b>	<b>0,01%</b>
Instituto Superior De Ciências De Educação Do Uíge	352.483.081,00	0,01%
<b>Instituto Superior De Serviço Social De Luanda</b>	<b>125.849.166,00</b>	<b>0,00%</b>
Instituto Superior De Serviço Social De Luanda	125.849.166,00	0,00%
<b>Instituto Superior Politécnico Kwanza Sul</b>	<b>83.465.229,00</b>	<b>0,00%</b>
Instituto Superior Politécnico Do Kwanza-Sul	83.465.229,00	0,00%
<b>Instituto Superior Politécnico Do Huambo</b>	<b>108.804.313,00</b>	<b>0,00%</b>
Instituto Superior Politécnico Do Huambo	108.804.313,00	0,00%
<b>Universidade 11 De Novembro</b>	<b>1.215.912.667,00</b>	<b>0,03%</b>
Escola Superior Politécnica Do Zaire	162.950.770,00	0,00%
Faculdade De Direito De Cabinda	96.570.204,00	0,00%
Faculdade De Economia De Cabinda	106.948.107,00	0,00%
Faculdade De Medicina De Cabinda	228.981.725,00	0,01%
Instituto Superior Ciências De Educação De Cabinda	449.233.243,00	0,01%
Reitoria Da Universidade 11 De Novembro	171.228.618,00	0,00%
<b>Universidade José Eduardo Dos Santos</b>	<b>1.315.062.406,00</b>	<b>0,03%</b>
Escola Superior Politécnica Do Bié	53.458.805,00	0,00%
Escola Superior Politécnica Do Moxico	162.950.770,00	0,00%
Faculdade Ciências Agrárias	384.455.183,00	0,01%
Faculdade De Direito Do Huambo	52.546.095,00	0,00%
Faculdade De Economia Do Huambo	55.532.875,00	0,00%
Faculdade De Medicina Do Huambo	214.490.808,00	0,01%
Reitoria Da Universidade José Eduardo Dos Santos	391.627.870,00	0,01%
<b>Universidade Katyavala Buila</b>	<b>1.143.817.380,00</b>	<b>0,03%</b>
Faculdade De Direito De Benguela	34.155.986,00	0,00%
Faculdade De Economia De Benguela	68.858.216,00	0,00%
Faculdade De Medicina De Benguela	199.725.117,00	0,00%
Instituto Superior Ciências De Educação De Benguela	289.266.768,00	0,01%
Instituto Superior Politécnico De Benguela	98.254.504,00	0,00%
Reitoria Da Universidade Katyavala Buila	453.556.789,00	0,01%
<b>Universidade Kimpa Vita</b>	<b>430.465.364,00</b>	<b>0,01%</b>

## RESUMO DAS DESPESAS DO ÓRGÃO POR UO E ÓRGÃO DEPENDENTE

Órgão Dependente	Valor	
Reitoria Da Universidade Kimpa Vita	430.465.364,00	0,01%
<b>Universidade Lueji A'Nkonde</b>	<b>326.273.318,00</b>	<b>0,01%</b>
Escola Superior Politécnica Da Lunda-Norte	50.570.928,00	0,00%
Faculdade De Medicina De Malanje	142.769.583,00	0,00%
Reitoria Da Universidade Lueji A'Nkonde	132.932.807,00	0,00%
<b>Universidade Mandume Ya Ndemofayo</b>	<b>871.750.460,00</b>	<b>0,02%</b>
Escola Superior Politécnica Do Namibe	37.242.650,00	0,00%
Faculdade De Direito Da Huíla	75.388.061,00	0,00%
Faculdade De Economia Da Huíla	145.850.594,00	0,00%
Faculdade De Medicina Da Huíla	217.892.734,00	0,01%
Reitoria Da Universidade Mandume Ya Ndemofayo	395.376.421,00	0,01%
<b>Minist. Das Telecomunicações E Tecnologias De Informação</b>	<b>25.166.706.535,00</b>	<b>0,60%</b>
<b>Ministério Das Telecomunicações E Tecnol.De Informação</b>	<b>23.951.168.536,00</b>	<b>0,57%</b>
Instituto De Telecomunicações Administrativas	563.526.627,00	0,01%
Instituto Nacional De Hidrometeor.E Geofísica	236.876.866,00	0,01%
Ministério Das Telecomunicações E Tecnol. De Informação	23.150.765.043,00	0,55%
<b>Centro Nacional De Tecnologias Da Informação</b>	<b>388.103.872,00</b>	<b>0,01%</b>
Centro Nacional De Tecnologias Da Informação	388.103.872,00	0,01%
<b>Instituto Angolano Das Comunicações</b>	<b>679.460.589,00</b>	<b>0,02%</b>
Instituto Angolano Das Comunicações	679.460.589,00	0,02%
<b>Instituto Nacional De Telecomunicações</b>	<b>147.973.538,00</b>	<b>0,00%</b>
Instituto Nacional De Telecomunicações	147.973.538,00	0,00%
<b>Ministério Dos Antigos Combatentes E Veteranos Da Pátria</b>	<b>2.411.728.309,00</b>	<b>0,06%</b>
<b>Ministério Dos Antigos Comb.E Veteranos Da Pátria</b>	<b>2.411.728.309,00</b>	<b>0,06%</b>
Ministério Dos Antigos Comb. E Veteranos Da Pátria	2.411.728.309,00	0,06%
<b>Ministério Da Energia E Das Águas</b>	<b>187.773.513.453,00</b>	<b>4,50%</b>
<b>Ministério Da Energia E Das Águas</b>	<b>187.773.513.453,00</b>	<b>4,50%</b>
Autoridade Reguladora Da Energia Atómica	51.767.621,00	0,00%
Centro De Formação Q. Cte. Hoji Ya Henda	60.016.858,00	0,00%
Gabinete Admin.Bacia Hidrog.Rio Kunene	170.281.423,00	0,00%
Gamek Gabinete Aproveitamento M. Kuanza	581.805.376,00	0,01%
Instituto Regulador Do Sector Eléctrico	91.877.473,00	0,00%
Ministério Da Energia E Das Águas	186.817.764.702,00	4,48%
<b>Ministério Do Urbanismo E Da Construção</b>	<b>256.767.762.600,00</b>	<b>6,15%</b>
<b>Fundo Rodoviário</b>	<b>5.384.032.441,00</b>	<b>0,13%</b>
Fundo Rodoviário	5.384.032.441,00	0,13%
<b>Laboratório De Engenharia De Angola</b>	<b>118.144.762,00</b>	<b>0,00%</b>
Laboratório De Engenharia De Angola	118.144.762,00	0,00%
<b>Ministério Do Urbanismo E Da Construção</b>	<b>212.410.619.704,00</b>	<b>5,09%</b>
Gabinete De Apoio À Formação Profissional	191.296.590,00	0,00%
Instituto Geográfico E Cadastral De Angola	687.117.979,00	0,02%
Instituto Nacional De Ordenamento Do Território	422.779.300,00	0,01%
Ministério Do Urbanismo E Da Construção	211.109.425.835,00	5,06%
<b>Fundo De Fomento Habitacional</b>	<b>36.576.369.673,00</b>	<b>0,88%</b>
Fundo De Fomento Habitacional	36.576.369.673,00	0,88%
<b>Instituto De Estradas De Angola</b>	<b>1.876.481.925,00</b>	<b>0,04%</b>
Instituto De Estradas De Angola	1.876.481.925,00	0,04%
<b>Instituto Nacional De Habitação</b>	<b>402.114.095,00</b>	<b>0,01%</b>



## RESUMO DAS DESPESAS DO ÓRGÃO POR UO E ÓRGÃO DEPENDENTE

Órgão Dependente	Valor	
Instituto Nacional De Habitação	402.114.095,00	0,01%
<b>Ministério Da Educação</b>	<b>15.206.449.342,00</b>	<b>0,36%</b>
<b>Ministério Da Educação</b>	<b>13.616.952.216,00</b>	<b>0,33%</b>
Instituto Nacional De Ensino Especial	59.748.537,00	0,00%
Instituto Nacional De Formação De Quadros	72.708.242,00	0,00%
Instituto Nacional De Investig.E Desen.Da Educação	277.625.349,00	0,01%
Ministério Da Educação	13.206.870.088,00	0,32%
<b>Instituto Médio Comercial De Luanda</b>	<b>436.960.896,00</b>	<b>0,01%</b>
Instituto Médio Comercial De Luanda	436.960.896,00	0,01%
<b>Instituto Médio De Economia De Luanda</b>	<b>543.616.964,00</b>	<b>0,01%</b>
Instituto Médio De Economia De Luanda	543.616.964,00	0,01%
<b>Instituto Médio Industrial De Luanda</b>	<b>608.919.266,00</b>	<b>0,01%</b>
Instituto Médio Industrial De Luanda	608.919.266,00	0,01%
<b>Ministério Da Cultura</b>	<b>3.886.063.996,00</b>	<b>0,09%</b>
<b>Ministério Da Cultura</b>	<b>3.886.063.996,00</b>	<b>0,09%</b>
Arquivo Histórico Nacional	53.700.855,00	0,00%
Biblioteca C.De Formação P.	3.008.707,00	0,00%
Biblioteca Nacional De Angola	27.133.314,00	0,00%
Cinemateca Nacional De Angola	30.138.274,00	0,00%
Escola Nacional De Artes Plásticas	26.111.637,00	0,00%
Escola Nacional De Dança	14.283.521,00	0,00%
Escola Nacional De Música	15.112.793,00	0,00%
Escola Nacional De Teatro	14.366.402,00	0,00%
Instituto Angol.Cinema Audiovisual E Multimédia	34.063.545,00	0,00%
Instituto De Línguas Nacionais	47.365.810,00	0,00%
Instituto Nacional De Formação Artística Cultural	28.289.017,00	0,00%
Instituto Nacional Do Livro E Do Disco	28.262.640,00	0,00%
Instituto Nacional Do Património Cultural	42.550.229,00	0,00%
Instituto Nacional Para Os Assuntos Religiosos	47.467.769,00	0,00%
Ministério Da Cultura	3.374.383.207,00	0,08%
Museu Nacional Da Escravatura	14.840.318,00	0,00%
Museu Nacional De Antropologia	37.229.129,00	0,00%
Museu Nacional De História Natural	47.756.829,00	0,00%
<b>Ministério Da Família E Prom. Da Mulher</b>	<b>563.834.064,00</b>	<b>0,01%</b>
<b>Ministério Da Família E Promoção Da Mulher</b>	<b>563.834.064,00</b>	<b>0,01%</b>
Ministério Da Família E Promoção Da Mulher	563.834.064,00	0,01%
<b>Ministério Do Ambiente</b>	<b>1.304.140.563,00</b>	<b>0,03%</b>
<b>Ministério Do Ambiente</b>	<b>1.304.140.563,00</b>	<b>0,03%</b>
Ministério Do Ambiente	1.304.140.563,00	0,03%
<b>Secretaria De Estado Para Os Direitos Humanos</b>	<b>213.695.990,00</b>	<b>0,01%</b>
<b>Secretaria De Estado Para Os Direitos Humanos</b>	<b>213.695.990,00</b>	<b>0,01%</b>
Secretaria De Estado Para Os Direitos Humanos	213.695.990,00	0,01%
<b>Secretariado Do Conselho De Ministros</b>	<b>3.159.667.518,00</b>	<b>0,08%</b>
<b>Secretariado Do Conselho De Ministros</b>	<b>3.159.667.518,00</b>	<b>0,08%</b>
Secretariado Do Conselho De Ministros	3.159.667.518,00	0,08%
<b>Procuradoria Geral Da República</b>	<b>8.259.184.614,00</b>	<b>0,20%</b>
<b>Delegação Prov. Da Huila Da Proc.Geral Da República</b>	<b>216.709.909,00</b>	<b>0,01%</b>
Delegação Prov. Da Huila Da Proc. Geral Da República	216.709.909,00	0,01%

## RESUMO DAS DESPESAS DO ÓRGÃO POR UO E ÓRGÃO DEPENDENTE

Órgão Dependente	Valor	
<b>Delegação Prov. Da Lunda-Sul Da Proc.Geral Da República</b>	<b>127.600.088,00</b>	<b>0,00%</b>
Delegação Prov. Da Lunda-Sul Da Proc.Geral Da República	127.600.088,00	0,00%
<b>Delegação Prov. De Benguela Da Proc.Geral Da República</b>	<b>485.187.032,00</b>	<b>0,01%</b>
Delegação Prov. De Benguela Da Proc. Geral Da Republica	485.187.032,00	0,01%
<b>Delegação Prov. De Cabinda Da Proc.Geral Da República</b>	<b>192.614.045,00</b>	<b>0,00%</b>
Delegação Prov. De Cabinda Da Proc. Geral Da República	192.614.045,00	0,00%
<b>Delegação Prov. De Luanda Da Proc.Geral Da República</b>	<b>67.602.546,00</b>	<b>0,00%</b>
Procuradoria Geral Rep.Junto Da D.N.I.I.A.E.	3.983.100,00	0,00%
Procuradoria Geral República J/Do Tribunal Prov.Luanda	54.369.068,00	0,00%
Procuradoria Geral República Junto Da Dnic	9.250.378,00	0,00%
<b>Delegação Prov. De Malanje Da Proc.Geral Da República</b>	<b>136.023.780,00</b>	<b>0,00%</b>
Delegação Prov. De Malanje Da Proc. Geral Da República	136.023.780,00	0,00%
<b>Delegação Prov. Do Bengo Da Proc.Geral Da República</b>	<b>338.599.636,00</b>	<b>0,01%</b>
Delegação Prov. Do Bengo Da Proc. Geral Da República	338.599.636,00	0,01%
<b>Delegação Prov. Do Bié Da Proc.Geral Da República</b>	<b>143.869.068,00</b>	<b>0,00%</b>
Delegação Prov. Do Bié Da Proc. Geral Da República	143.869.068,00	0,00%
<b>Delegação Prov. Do Huambo Da Proc.Geral Da República</b>	<b>290.863.293,00</b>	<b>0,01%</b>
Delegação Prov. Do Huambo Da Proc. Geral Da República	290.863.293,00	0,01%
<b>Delegação Prov. Do K.Norte Da Proc.Geral Da República</b>	<b>182.484.658,00</b>	<b>0,00%</b>
Delegação Prov. Do K.Norte Da Proc. Geral Da República	182.484.658,00	0,00%
<b>Delegação Prov. Do K.Sul Da Proc.Geral Da República</b>	<b>346.537.106,00</b>	<b>0,01%</b>
Delegação Prov. Do K.Sul Da Proc. Geral Da Republica	346.537.106,00	0,01%
<b>Delegação Prov. Do Kunene Da Proc.Geral Da República</b>	<b>144.982.498,00</b>	<b>0,00%</b>
Delegação Prov. Do Kunene Da Proc. Geral Da República	144.982.498,00	0,00%
<b>Delegação Prov. Do Moxico Da Proc.Geral Da República</b>	<b>110.988.742,00</b>	<b>0,00%</b>
Delegação Prov. Do Moxico Da Proc. Geral Da República	110.988.742,00	0,00%
<b>Delegação Prov. Do Namibe Da Proc.Geral Da República</b>	<b>168.399.148,00</b>	<b>0,00%</b>
Delegação Prov. Do Namibe Da Proc. Geral Da Republica	168.399.148,00	0,00%
<b>Delegação Prov. Do Uíge Da Proc.Geral Da República</b>	<b>257.686.675,00</b>	<b>0,01%</b>
Delegação Prov. Do Uíge Da Proc. Geral Da República	257.686.675,00	0,01%
<b>Delegação Prov. Do Zaire Da Proc.Geral Da República</b>	<b>174.527.789,00</b>	<b>0,00%</b>
Delegação Prov. Do Zaire Da Proc. Geral Da República	174.527.789,00	0,00%
<b>Delegação Prov.Da Lunda-Norte Da Proc.Geral Da República</b>	<b>189.054.754,00</b>	<b>0,00%</b>
Delegação Prov. Da L.Norte Da Proc. Geral Da República	189.054.754,00	0,00%
<b>Delegação Prov.Do K.Kubango Da Proc.Geral Da República</b>	<b>149.902.743,00</b>	<b>0,00%</b>
Delegação Prov.Do K.Kubango Da Proc.Geral Da República	149.902.743,00	0,00%
<b>Procuradoria Geral Da República</b>	<b>2.900.013.924,00</b>	<b>0,07%</b>
Conselho Superior Da Magistratura Do Ministério Público	61.716.820,00	0,00%
Procuradoria Geral Da República	2.838.297.104,00	0,07%
<b>Procuradoria Militar</b>	<b>1.635.537.180,00</b>	<b>0,04%</b>
Procuradoria Militar	1.635.537.180,00	0,04%
<b>Sistema De Segurança Nacional</b>	<b>48.166.521.863,00</b>	<b>1,15%</b>
<b>Delegação Prov.Serv.De Informações Da Huila</b>	<b>19.138.150,00</b>	<b>0,00%</b>
Serviço De Informações Da Huila	19.138.150,00	0,00%
<b>Delegação Prov.Serv.De Informações Da Lunda-Norte</b>	<b>23.946.083,00</b>	<b>0,00%</b>
Serviço De Informações Da Lunda Norte	23.946.083,00	0,00%
<b>Delegação Prov.Serv.De Informações Da Lunda-Sul</b>	<b>16.439.678,00</b>	<b>0,00%</b>

## RESUMO DAS DESPESAS DO ÓRGÃO POR UO E ÓRGÃO DEPENDENTE

Órgão Dependente	Valor	
Serviço De Informações Da Luanda-Sul	16.439.678,00	0,00%
<b>Delegação Prov.Serv.De Informações De Benguela</b>	<b>18.303.384,00</b>	<b>0,00%</b>
Serviço De Informações De Benguela	18.303.384,00	0,00%
<b>Delegação Prov.Serv.De Informações De Cabinda</b>	<b>45.419.919,00</b>	<b>0,00%</b>
Serviço De Informações De Cabinda	45.419.919,00	0,00%
<b>Delegação Prov.Serv.De Informações De Luanda</b>	<b>40.960.471,00</b>	<b>0,00%</b>
Serviço De Informações De Luanda	40.960.471,00	0,00%
<b>Delegação Prov.Serv.De Informações De Malanje</b>	<b>16.468.990,00</b>	<b>0,00%</b>
Serviço De Informações De Malanje	16.468.990,00	0,00%
<b>Delegação Prov.Serv.De Informações Do Bengo</b>	<b>15.289.040,00</b>	<b>0,00%</b>
Serviço De Informações Do Bengo	15.289.040,00	0,00%
<b>Delegação Prov.Serv.De Informações Do Bié</b>	<b>31.360.130,00</b>	<b>0,00%</b>
Serviço De Informações Do Bié	31.360.130,00	0,00%
<b>Delegação Prov.Serv.De Informações Do Huambo</b>	<b>54.327.921,00</b>	<b>0,00%</b>
Serviço De Informações Do Huambo	54.327.921,00	0,00%
<b>Delegação Prov.Serv.De Informações Do K.Kubango</b>	<b>19.493.740,00</b>	<b>0,00%</b>
Serviço De Informações Do Kuando Kubango	19.493.740,00	0,00%
<b>Delegação Prov.Serv.De Informações Do Kuanza-Norte</b>	<b>14.954.591,00</b>	<b>0,00%</b>
Serviço De Informações Do Kuanza-Norte	14.954.591,00	0,00%
<b>Delegação Prov.Serv.De Informações Do Kuanza-Sul</b>	<b>21.708.972,00</b>	<b>0,00%</b>
Serviço De Informações Do Kuanza-Sul	21.708.972,00	0,00%
<b>Delegação Prov.Serv.De Informações Do Kunene</b>	<b>16.868.056,00</b>	<b>0,00%</b>
Serviço De Informações Do Kunene	16.868.056,00	0,00%
<b>Delegação Prov.Serv.De Informações Do Moxico</b>	<b>18.821.137,00</b>	<b>0,00%</b>
Serviço De Informações Do Moxico	18.821.137,00	0,00%
<b>Delegação Prov.Serv.De Informações Do Namibe</b>	<b>14.719.541,00</b>	<b>0,00%</b>
Serviço De Informações Do Namibe	14.719.541,00	0,00%
<b>Delegação Prov.Serv.De Informações Do Uíge</b>	<b>15.346.134,00</b>	<b>0,00%</b>
Serviço De Informações Do Uíge	15.346.134,00	0,00%
<b>Delegação Prov.Serv.De Informações Do Zaire</b>	<b>15.381.043,00</b>	<b>0,00%</b>
Serviço De Informações Do Zaire	15.381.043,00	0,00%
<b>Serviço De Inteligência E De Segurança De Estado</b>	<b>32.598.191.597,00</b>	<b>0,78%</b>
Corpo De Fiscalização E Segurança De Diamantes	58.217.873,00	0,00%
Serviço De Inteligência E De Segurança De Estado	32.539.973.724,00	0,78%
<b>Serviço De Inteligência Externa</b>	<b>12.376.590.091,00</b>	<b>0,30%</b>
Centro De Formação Especial Comunidade Inteligência	311.830.407,00	0,01%
Serviço De Inteligência Externa	12.064.759.684,00	0,29%
<b>Serviço De Inteligência Militar</b>	<b>2.772.793.195,00</b>	<b>0,07%</b>
Serviço De Inteligência Militar	2.772.793.195,00	0,07%
<b>Inspecção Geral Da Administ. Do Estado</b>	<b>502.413.392,00</b>	<b>0,01%</b>
<b>Inspecção Geral Da Administração Do Estado</b>	<b>502.413.392,00</b>	<b>0,01%</b>
Inspecção Geral Da Administração Do Estado	502.413.392,00	0,01%
<b>Comissão Nacional Eleitoral</b>	<b>6.877.352.522,00</b>	<b>0,16%</b>
<b>Comissão Nacional Eleitoral</b>	<b>6.877.352.522,00</b>	<b>0,16%</b>
Comissão Nacional Eleitoral	6.877.352.522,00	0,16%
<b>Governo Provincial Do Bengo</b>	<b>14.238.452.320,00</b>	<b>0,34%</b>
<b>Governo Provincial Do Bengo</b>	<b>9.282.453.336,00</b>	<b>0,22%</b>

## RESUMO DAS DESPESAS DO ÓRGÃO POR UO E ÓRGÃO DEPENDENTE

Órgão Dependente	Valor	
Centro De Formação Profissional De Caxito	27.523.990,00	0,00%
Centro Político E Cultural Dr.António Agostinho Neto	8.777.383,00	0,00%
Direcção Prov. Assistência E Reinserção Social Do Bengo	44.847.176,00	0,00%
Direcção Prov. Da Adm.Pub.Emp.Seg.Social Do Bengo	48.272.727,00	0,00%
Direcção Prov. Da Comunicação Social Do Bengo	27.184.443,00	0,00%
Direcção Prov. Da Família E Prom.Da Mulher Do Bengo	33.346.871,00	0,00%
Direcção Prov. Da Saúde Do Bengo	389.673.254,00	0,01%
Direcção Prov. De Educação Ciência E Tecnologia/Bengo	1.439.592.341,00	0,03%
Direcção Prov. De Urbanismo E Ambiente Do Bengo	10.687.333,00	0,00%
Direcção Prov.Antigos Combat.E Veteranos De Guerra/Bengo	1.488.366.967,00	0,04%
Direcção Prov.Da Indústria, Geologia E Minas Do Bengo	30.789.222,00	0,00%
Direcção Prov.Do Comércio, Hotelaria E Turismo/Bengo	64.867.040,00	0,00%
Direcção Prov.Orden. Territ.Urbanismo E Ambiente/Bengo	49.198.305,00	0,00%
Direcção Prov.Transp. Cor. E Telecomunicações Do Bengo	26.164.087,00	0,00%
Direcção Provincial Das Obras Pública Do Bengo	46.605.262,00	0,00%
Direcção Provincial Da Agricultura E Desenv.Rural /Bengo	59.508.029,00	0,00%
Direcção Provincial Da Cultura Do Bengo	34.586.589,00	0,00%
Direcção Provincial Da Juventude E Desportos Do Bengo	36.609.393,00	0,00%
Direcção Provincial Das Pescas Do Bengo	37.618.916,00	0,00%
Direcção Provincial Dos Registos Do Bengo	191.426.546,00	0,00%
Direcção Provincial Energia E Águas/Bengo	34.854.202,00	0,00%
Governo Provincial Do Bengo	4.934.795.406,00	0,12%
Instituto Médio De Saúde Do Bengo	30.081.564,00	0,00%
Instituto Médio Politécnico Do Bengo	22.000.000,00	0,00%
Instituto Médio Politécnico Kimamuenho Do Bengo	87.627.779,00	0,00%
Maternidade De Caxito/Bengo	77.448.511,00	0,00%
<b>Hospital Provincial Do Bengo</b>	<b>324.554.618,00</b>	<b>0,01%</b>
Hospital Provincial De Caxito/Bengo	324.554.618,00	0,01%
<b>Administração Municipal De Icolo E Bengo</b>	<b>621.184.535,00</b>	<b>0,01%</b>
Administração Municipal De Icolo E Bengo	524.599.202,00	0,01%
Hospital Municipal De Catete	96.585.333,00	0,00%
<b>Administração Municipal Do Ambriz</b>	<b>540.458.832,00</b>	<b>0,01%</b>
Administração Municipal Do Ambriz/Bengo	480.924.801,00	0,01%
Hospital Municipal Do Ambiz/Bengo	59.534.031,00	0,00%
<b>Administração Municipal Do Dande</b>	<b>722.834.146,00</b>	<b>0,02%</b>
Administração Municipal Do Dande/Bengo	554.791.646,00	0,01%
Hospital Municipal De Caxito	12.629.184,00	0,00%
Hospital Municipal Do Dande	155.413.316,00	0,00%
<b>Administração Municipal Da Kissama</b>	<b>576.561.576,00</b>	<b>0,01%</b>
Administração Municipal Da Kissama/Bengo	512.800.719,00	0,01%
Hospital Municipal De Kissama	63.760.857,00	0,00%
<b>Administração Municipal De Bula Atumba</b>	<b>519.896.009,00</b>	<b>0,01%</b>
Administração Municipal De Bula Atumba/Bengo	472.938.720,00	0,01%
Hospital Municipal De Bula Atumba	46.957.289,00	0,00%
<b>Administração Municipal De Nambuangongo</b>	<b>566.164.648,00</b>	<b>0,01%</b>
Administração Municipal De Nambuangongo/Bengo	512.736.092,00	0,01%
Hospital Municipal De Nambuangongo	53.428.556,00	0,00%
<b>Administração Municipal Do Pango Aluquem</b>	<b>501.641.406,00</b>	<b>0,01%</b>



## RESUMO DAS DESPESAS DO ÓRGÃO POR UO E ÓRGÃO DEPENDENTE

Órgão Dependente	Valor	
Administração Municipal Do Pango Aluquem/Bengo	476.534.484,00	0,01%
Hospital Municipal De Pango Aluquem	25.106.922,00	0,00%
<b>Administração Municipal Dos Dembos-Quibaxi</b>	<b>582.703.214,00</b>	<b>0,01%</b>
Administração Municipal Dos Dembos -Quibaxi/Bengo	489.660.462,00	0,01%
Hospital Regional De Quibaxi	93.042.752,00	0,00%
<b>Governo Provincial De Benguela</b>	<b>45.828.463.312,00</b>	<b>1,10%</b>
<b>Governo Provincial De Benguela</b>	<b>35.645.605.649,00</b>	<b>0,85%</b>
Centro De Formação Qna.Elect.Cdte.Kassange Lobito	28.098.174,00	0,00%
Centro Oftalmológico De Benguela	207.416.941,00	0,00%
Centro Pré-Universitário Do Lobito	132.028.585,00	0,00%
Centro Regional Investigação Marinha Do Lobito	42.810.510,00	0,00%
Delegação Regional Centro Do Comércio Lobito/Benguela	15.039.847,00	0,00%
Direcção Prov. Antigos Combat.Veterano De Guerra/Benguela	1.685.866.863,00	0,04%
Direcção Prov. Da Adm.Pub.Emp.Seg.Social De Benguela	37.785.826,00	0,00%
Direcção Prov. Da Agricultura E Des. Rural De Benguela	87.673.787,00	0,00%
Direcção Prov. Da Família E Prom.Da Mulher De Benguela	28.362.302,00	0,00%
Direcção Prov. Da Juventude E Desportos De Benguela	61.289.789,00	0,00%
Direcção Prov. Da Saúde De Benguela	1.811.051.975,00	0,04%
Direcção Prov. Das Obras Públicas De Benguela	87.745.818,00	0,00%
Direcção Prov. Das Pescas De Benguela	45.430.263,00	0,00%
Direcção Prov.Ambiente Habitação E Urbanismo/Benguela	21.573.767,00	0,00%
Direcção Prov.Assistência E Reinserção Social/Benguela	9.095.657,00	0,00%
Direcção Prov.Comércio, Hotelaria Turismo De Benguela	100.898.460,00	0,00%
Direcção Prov.Da Energia E Águas De Benguela	38.647.289,00	0,00%
Direcção Prov.De Educação Ciência E Tecnologia/Benguela	19.005.032.876,00	0,46%
Direcção Prov.Transportes E Telecomunicações De Benguela	28.860.971,00	0,00%
Direcção Provincial Indústria, Geologia Minas/Benguela	24.812.830,00	0,00%
Direcção Provincial Da Cultura De Benguela	8.132.886,00	0,00%
Direcção Provincial Dos Registos De Benguela	28.647.925,00	0,00%
Direcção Provincial Da Comunicação Social/Benguela	33.516.847,00	0,00%
Escola De Ensino Especial/Benguela	59.321.866,00	0,00%
Escola Form.Rodoviária Cte.Nzaji Do Lobito	55.867.918,00	0,00%
Escola P.Agro-Industrial J.Kapango/Benguela	103.879.079,00	0,00%
Escola Pré-Universitária De Benguela	159.044.384,00	0,00%
Governo Provincial De Benguela	10.754.063.855,00	0,26%
Hospital Da Catumbela/Benguela	325.838.176,00	0,01%
Instituto Méd.Nor.Educação Cdte Kwenha/Benguela	248.827.963,00	0,01%
Instituto Médio De Admn.E Gestão De Catumbela/Benguela	19.572.000,00	0,00%
Instituto Médio De Saúde De Benguela	78.693.118,00	0,00%
Instituto Médio Politécnico De Benguela	179.886.695,00	0,00%
Magistério Primário De Benguela	90.790.407,00	0,00%
<b>Hospital Provincial De Benguela</b>	<b>1.531.402.221,00</b>	<b>0,04%</b>
Hospital Provincial De Benguela	1.531.402.221,00	0,04%
<b>Hospital Regional Do Lobito</b>	<b>1.291.171.894,00</b>	<b>0,03%</b>
Hospital Materno Infantil Do Lobito	66.228.518,00	0,00%
Hospital Pediátrico Do Lobito	96.977.906,00	0,00%
Hospital Regional Do Lobito	1.127.965.470,00	0,03%
<b>Administração Municipal Da Baía Farta</b>	<b>871.728.702,00</b>	<b>0,02%</b>

## RESUMO DAS DESPESAS DO ÓRGÃO POR UO E ÓRGÃO DEPENDENTE

Órgão Dependente	Valor	
Administração Municipal Da Baía Farta/Benguela	527.704.735,00	0,01%
Hospital Municipal Da Baía Farta	344.023.967,00	0,01%
<b>Administração Municipal Da Ganda</b>	<b>740.925.093,00</b>	<b>0,02%</b>
Administração Municipal Da Ganda/Benguela	502.125.904,00	0,01%
Hospital Municipal Da Ganda	238.799.189,00	0,01%
<b>Administração Municipal De Benguela</b>	<b>916.120.279,00</b>	<b>0,02%</b>
Administração Municipal De Benguela	663.871.722,00	0,02%
Hospital Municipal De Benguela	69.497.966,00	0,00%
Hospital Pediátrico De Benguela	95.975.685,00	0,00%
Maternidade De Benguela	86.774.906,00	0,00%
<b>Administração Municipal Do Cubal</b>	<b>722.144.520,00</b>	<b>0,02%</b>
Administração Municipal Do Cubal/Benguela	536.843.737,00	0,01%
Hospital Municipal Do Cubal	185.300.783,00	0,00%
<b>Administração Municipal Do Lobito</b>	<b>1.144.859.695,00</b>	<b>0,03%</b>
Administração Municipal Do Lobito/Benguela	744.346.162,00	0,02%
Instituto Médio Cdt Kwenha Do Lobito	220.626.838,00	0,01%
Instituto Médio Politécnico Do Lobito	179.886.695,00	0,00%
<b>Administração Municipal Do Balombo</b>	<b>713.676.819,00</b>	<b>0,02%</b>
Administração Municipal Do Balombo/Benguela	518.638.834,00	0,01%
Hospital Municipal Do Balombo	195.037.985,00	0,00%
<b>Administração Municipal Do Bocoio</b>	<b>754.690.950,00</b>	<b>0,02%</b>
Administração Municipal Do Bocoio/Benguela	520.766.375,00	0,01%
Hospital Municipal Do Bocoio	233.924.575,00	0,01%
<b>Administração Municipal Do Caibambo</b>	<b>625.416.981,00</b>	<b>0,01%</b>
Administração Municipal Do Caibambo/Benguela	505.783.876,00	0,01%
Hospital Municipal De Caibambo	119.633.105,00	0,00%
<b>Administração Municipal Do Chongoroi</b>	<b>640.925.319,00</b>	<b>0,02%</b>
Administração Municipal Do Chongoroi/Benguela	499.660.444,00	0,01%
Hospital Municipal Do Chongoroi	141.264.875,00	0,00%
<b>Instituto Médio Industrial De Benguela</b>	<b>229.795.190,00</b>	<b>0,01%</b>
Instituto Médio Industrial De Benguela	229.795.190,00	0,01%
<b>Governo Provincial Do Bié</b>	<b>24.376.547.702,00</b>	<b>0,58%</b>
<b>Governo Provincial Do Bié</b>	<b>16.274.692.413,00</b>	<b>0,39%</b>
Centro Materno Infantil Do Andulo/Bié	77.706.705,00	0,00%
Centro Materno Infantil Do Chinguar/Bié	31.453.861,00	0,00%
Centro Materno Infantil Do Kuito/Bié	104.334.352,00	0,00%
Centro Materno Infantil Do Kunje/Bié	81.375.664,00	0,00%
Centro Provincial De Reabilitação Física Do Bié	27.736.340,00	0,00%
Centro Pré-Universitário De Nharea/Bié	23.388.833,00	0,00%
Centro Pré-Universitário Do Andulo/Bié	30.920.278,00	0,00%
Centro Pré-Universitário Do Kuemba/Bié	23.404.243,00	0,00%
Centro Pré-Universitário Do Kuito	39.396.938,00	0,00%
Centro Pré-Universitário Do Kunje/Bié	44.487.759,00	0,00%
Direcção De Serv.Embel.Esp. Verd. Cemit. Merc. E Feiras	17.110.392,00	0,00%
Direcção Prov. Antigos Combat.E Veteranos De Guerra/Bié	1.331.379.534,00	0,03%
Direcção Prov. Da Adm.Pub.Emp.Seg.Social Do Bié	37.251.661,00	0,00%
Direcção Prov. Da Agricultura E Des. Rural Do Bié	81.935.485,00	0,00%
Direcção Prov. Da Comunicação Social Do Bié	19.883.114,00	0,00%

## RESUMO DAS DESPESAS DO ÓRGÃO POR UO E ÓRGÃO DEPENDENTE

Órgão Dependente	Valor	
Direcção Prov. Da Energia E Aguas Do Bié	79.293.127,00	0,00%
Direcção Prov. Da Família E Prom.Da Mulher Do Bié	62.267.946,00	0,00%
Direcção Prov. Da Juventude E Desportos Do Bié	59.876.942,00	0,00%
Direcção Prov. Da Saúde Do Bié	867.361.121,00	0,02%
Direcção Prov. Das Obras Púb. E Urbanismo Do Bié	80.891.100,00	0,00%
Direcção Prov. De Educação, Ciência E Tecnologia/Bié	5.651.621.739,00	0,14%
Direcção Prov. Do Comércio, Hotelaria E Turismo Do Bié	51.685.261,00	0,00%
Direcção Prov. Dos Serv. Plan.Ges.Urb.Infr.Obra Do Bié	23.515.296,00	0,00%
Direcção Prov. Orden. Territ.Urbanismo E Ambiente/Bié	27.384.783,00	0,00%
Direcção Prov. Transp.Cor. E Telecomunicações Do Bié	31.115.024,00	0,00%
Direcção Prov.Assistência E Reinserção Social/Bié	130.056.327,00	0,00%
Direcção Prov.Da Indústria, Geologia E Minas/Bié	58.925.828,00	0,00%
Direcção Provincial Da Cultura Do Bié	50.852.579,00	0,00%
Direcção Provincial Dos Registos Do Bié	178.433.254,00	0,00%
Direcção Provincial Dos Serviços Fiscalização/Bié	20.327.937,00	0,00%
Direcção Regional De Geologia E Minas/Bié	38.028.698,00	0,00%
Governo Provincial Do Bié	6.174.047.698,00	0,15%
Hospital Regional Mártires Do Kuito	146.872.668,00	0,00%
Instituto Médio Comercial E Industrial/Bié	50.653.011,00	0,00%
Instituto Médio De Admin.E Gestão Do Kuito/Bié	193.123.043,00	0,00%
Instituto Médio De Saúde Cdde.B.Matady/Bié	128.321.142,00	0,00%
Instituto Médio Normal Educação/Bié	198.272.730,00	0,00%
<b>Hospital Provincial Do Bié</b>	<b>828.472.228,00</b>	<b>0,02%</b>
Hospital Provincial Do Bié	828.472.228,00	0,02%
<b>Administração Municipal De Kamacupa</b>	<b>978.635.008,00</b>	<b>0,02%</b>
Administração Municipal De Kamacupa	583.181.062,00	0,01%
Hospital Municipal De Kamacupa /Bié	155.239.525,00	0,00%
Instituto Médio Normal Educação Kamacupa/Bié	44.663.378,00	0,00%
Instituto Médio Politécnico De Camacupa/Bié	195.551.043,00	0,00%
<b>Administração Municipal Do Andulo</b>	<b>1.059.366.438,00</b>	<b>0,03%</b>
Administração Municipal Do Andulo	625.723.539,00	0,01%
Hospital Do Andulo/Bié	249.571.808,00	0,01%
Hospital Do Chicumbi - Bié	88.572.972,00	0,00%
Hospital Do Chilessó - Bié	52.633.515,00	0,00%
Instituto Médio Normal Educação Do Andulo/Bié	42.864.604,00	0,00%
<b>Administração Municipal Do Kuito</b>	<b>896.670.354,00</b>	<b>0,02%</b>
Administração Municipal Do Kuito/Bié	772.249.297,00	0,02%
Hospital De Camundongo/Bié	43.343.831,00	0,00%
Sanatório Do Kuito/Bié	81.077.226,00	0,00%
<b>Administração Municipal De Katabola</b>	<b>793.604.861,00</b>	<b>0,02%</b>
Administração Municipal De Katabola	551.849.321,00	0,01%
Hospital De Chissamba - Bié	49.914.089,00	0,00%
Hospital Municipal De Katabola / Bié	151.939.558,00	0,00%
Instituto Médio De Educação De Katabola/Bié	39.901.893,00	0,00%
<b>Administração Municipal De Kuemba</b>	<b>576.534.026,00</b>	<b>0,01%</b>
Administração Municipal De Kuemba	528.770.478,00	0,01%
Hospital Regional Do Kuemba/Bié	47.763.548,00	0,00%
<b>Administração Municipal De Nharea</b>	<b>594.416.626,00</b>	<b>0,01%</b>

## RESUMO DAS DESPESAS DO ÓRGÃO POR UO E ÓRGÃO DEPENDENTE

Órgão Dependente	Valor	
Administração Municipal De Nharea	503.012.256,00	0,01%
Hospital Municipal De Nharea/Bié	91.404.370,00	0,00%
<b>Administração Municipal De Tchitembo</b>	<b>639.351.803,00</b>	<b>0,02%</b>
Administração Municipal De Tchitembo	522.631.064,00	0,01%
Hospital De Katota/Bié	17.406.169,00	0,00%
Hospital Municipal De Tchitembo / Bié	67.517.784,00	0,00%
Instituto Médio Norm.Educ.Do Chitembo/Bié	31.796.786,00	0,00%
<b>Administração Municipal Do Chinguar</b>	<b>655.098.254,00</b>	<b>0,02%</b>
Administração Municipal Do Chinguar	504.742.659,00	0,01%
Hospital Municipal Do Chinguar/Bié	117.363.501,00	0,00%
Instituto Médio Normal Educação Chinguar/Bié	32.992.094,00	0,00%
<b>Administração Municipal Do Kunhinga</b>	<b>718.746.982,00</b>	<b>0,02%</b>
Administração Municipal Do Kunhinga	490.380.936,00	0,01%
Hospital Municipal Do Kunhinga/Bié	142.850.774,00	0,00%
Hospital Sanatório Do Kunhinga/Bié	44.979.980,00	0,00%
Instituto Médio Norm.Educ.Do Kunhinga	40.535.292,00	0,00%
<b>Instituto Médio Agrário Do Andulo</b>	<b>360.958.709,00</b>	<b>0,01%</b>
Instituto Médio Agrário Do Andulo/Bié	360.958.709,00	0,01%
<b>Governo Provincial De Cabinda</b>	<b>37.728.348.825,00</b>	<b>0,90%</b>
<b>Governo Provincial De Cabinda</b>	<b>33.690.276.351,00</b>	<b>0,81%</b>
Centro Pré-Universitario De Cabinda	239.985.733,00	0,01%
Centro Superação Profissional Hoteleira De Cabinda	39.732.370,00	0,00%
Delegação Regional Do Comércio De Cabinda	19.533.910,00	0,00%
Escola Do Comércio De Cabinda/Cabinda	22.500.227,00	0,00%
Governo Provincial De Cabinda	26.758.710.198,00	0,64%
Instituto Méd. Normal De Educação De Cabinda	163.660.297,00	0,00%
Instituto Médio De Economia De Cabassango/Cabinda	504.494.103,00	0,01%
Instituto Médio De Saúde De Cabinda	86.907.997,00	0,00%
Instituto Médio Politécnico De Cabinda	22.000.000,00	0,00%
Instituto Politécnico De Cabinda	175.654.663,00	0,00%
Instituto Politécnico De Lândana/Cabinda	86.743.805,00	0,00%
Secretaria Prov. Da Comunicação Social De Cabinda	37.625.832,00	0,00%
Secretaria Prov. Da Adm.Púb.Emp.Seg.Social De Cabinda	26.825.894,00	0,00%
Secretaria Prov. Da Família E Igualdade Do Género/Cabinda	35.993.064,00	0,00%
Secretaria Prov. Dos Antigos Comb.E V. Guerra De Cabinda	202.180.190,00	0,00%
Secretaria Prov.Apoio Empresarial Invest.Privado/Cabinda	6.000.000,00	0,00%
Secretaria Prov.Assistência Reinserção Social De Cabinda	50.155.304,00	0,00%
Secretaria Prov.Da Agric.E Desenv. Rural E Pescas/Cabinda	136.698.685,00	0,00%
Secretaria Prov.De Educação, Ciência E Tecnologia Cabinda	3.661.572.047,00	0,09%
Secretaria Prov.Do Comércio, Hotelaria E Turismo/Cabinda	62.831.698,00	0,00%
Secretaria Prov.Energia E Águas, Geologia E Minas Cabinda	46.934.907,00	0,00%
Secretaria Prov.Ordenamento Territ.Urban.Ambiente/Cabinda	6.000.000,00	0,00%
Secretaria Prov.Transp.Cor.E Telecomunicações/Cabinda	40.449.623,00	0,00%
Secretaria Provincial Da Cultura De Cabinda	28.835.908,00	0,00%
Secretaria Provincial Da Indústria De Cabinda	26.461.777,00	0,00%
Secretaria Provincial Da Saúde De Cabinda	669.914.364,00	0,02%
Secretaria Provincial Das Obras Públicas De Cabinda	97.833.370,00	0,00%
Secretaria Provincial De Registos De Cabinda	7.165.254,00	0,00%



## RESUMO DAS DESPESAS DO ÓRGÃO POR UO E ÓRGÃO DEPENDENTE

Órgão Dependente	Valor	
Secretaria Provincial Juventude E Desportos/Cabinda	35.418.443,00	0,00%
Secreteria Provincial Da Justiça De Cabinda	391.456.688,00	0,01%
<b>Hospital Provincial De Cabinda</b>	<b>746.080.144,00</b>	<b>0,02%</b>
Hospital Provincial De Cabinda	746.080.144,00	0,02%
<b>Administração Municipal De Belize</b>	<b>688.259.537,00</b>	<b>0,02%</b>
Administração Municipal De Belize/Cabinda	522.083.982,00	0,01%
Hospital Regional Do Belize/Cabinda	111.464.262,00	0,00%
Instituto Médio De Educação De Belize/Cabinda	54.711.293,00	0,00%
<b>Administração Municipal De Buco-Zau</b>	<b>780.664.880,00</b>	<b>0,02%</b>
Administração Municipal De Buco Zau/Cabinda	540.874.466,00	0,01%
Hospital Municipal De Buco Zau/Cabinda	138.851.034,00	0,00%
Hospital Regional Norte-Buco-Zau/Cabinda	50.827.375,00	0,00%
Instituto Médio Politécnico Buco-Zau/Cabinda	50.112.005,00	0,00%
<b>Administração Municipal De Cabinda</b>	<b>907.769.657,00</b>	<b>0,02%</b>
Administração Municipal De Cabinda	664.777.718,00	0,02%
Clínica De Cabassango/Cabinda	118.860.071,00	0,00%
Hospital Municipal Do Chinga Cabinda	124.131.868,00	0,00%
<b>Administração Municipal De Cacongo</b>	<b>915.298.256,00</b>	<b>0,02%</b>
Administração Municipal De Cacongo/Cabinda	524.740.580,00	0,01%
Hospital Municipal De Cacongo/Cabinda	390.557.676,00	0,01%
<b>Governo Provincial Do Huambo</b>	<b>36.693.050.717,00</b>	<b>0,88%</b>
<b>Centro De Form.Profissional Fadario Muteka</b>	<b>75.095.758,00</b>	<b>0,00%</b>
Centro De Formação Prof. Fadario Muteka/Huambo	75.095.758,00	0,00%
<b>Centro Medicina E Reab.Física Dr.António Agostinho Neto</b>	<b>105.640.721,00</b>	<b>0,00%</b>
Centro De Medic.E Reab.Física Dr.Ant.Agost.Neto/Huambo	105.640.721,00	0,00%
<b>Governo Provincial Do Huambo</b>	<b>25.449.082.635,00</b>	<b>0,61%</b>
Centro Dos Cursos Pré-Universitários Do Huambo	471.648.100,00	0,01%
Centro Pré Universitário Católico/Huambo	55.691.252,00	0,00%
Centro Pré Universitário Da Caála/Huambo	93.417.994,00	0,00%
Centro Pré-Universitário Do Bailundo	34.483.997,00	0,00%
Centro Pré-Universitário Do Comandante Vilinga	166.037.097,00	0,00%
Centro Pré-Universitário Do Ukuma	56.007.042,00	0,00%
Centro Pré-Universitário Do Xavier Samacau	100.714.705,00	0,00%
Centro Pré-Univertário Do Cachiungo	56.104.131,00	0,00%
Centro Pré-Universitário Do Longonjo	56.007.042,00	0,00%
Direcção Provincial Da Cultura Do Huambo	53.864.168,00	0,00%
Direcção Prov. Da Adm.Pub.Emp.Seg.Social Do Huambo	56.949.748,00	0,00%
Direcção Prov. Da Agricultura E Des. Rural Do Huambo	90.421.225,00	0,00%
Direcção Prov. Da Comunicação Social Do Huambo	40.613.853,00	0,00%
Direcção Prov. Da Energia E Águas Do Huambo	59.486.046,00	0,00%
Direcção Prov. Da Família E Prom.Da Mulher Do Huambo	46.920.517,00	0,00%
Direcção Prov. Da Indústria, Geologia E Minas De Huambo	76.498.309,00	0,00%
Direcção Prov. Da Juventude E Desportos Do Huambo	42.971.267,00	0,00%
Direcção Prov. Da Saúde Do Huambo	328.815.867,00	0,01%
Direcção Prov. Das Obras Públicas Do Huambo	63.549.600,00	0,00%
Direcção Prov. De Educação Ciência E Tecnologia/Huambo	9.687.375.218,00	0,23%
Direcção Prov. De Urbanismo E Ambiente Do Huambo	70.970.153,00	0,00%
Direcção Prov. Transp.Cor. E Telecomunicações Do Huambo	40.621.987,00	0,00%

## RESUMO DAS DESPESAS DO ÓRGÃO POR UO E ÓRGÃO DEPENDENTE

Órgão Dependente	Valor	
Direcção Prov. Antigos Combat. Veteranos De Guerra/Huambo	946.590.195,00	0,02%
Direcção Prov. Assistência E Reinserção Social Do Huambo	146.758.201,00	0,00%
Direcção Prov. Comércio, Hotelaria E Turismo/Huambo	70.276.471,00	0,00%
Direcção Provincial Dos Registos Do Huambo	65.304.151,00	0,00%
Escola Do Ensino Primário Comandante Dangereux/Huambo	26.136.220,00	0,00%
Escola Do Ensino Sec. I E II Ciclo 4 De Abril Caála/Huambo	26.136.220,00	0,00%
Escola Do Ensino Secundário Casseque Iii Caála/Huambo	26.136.220,00	0,00%
Escola Do I Ciclo Ensino Secundário Comandante Bula/Hbo	25.608.220,00	0,00%
Governo Provincial Do Huambo	10.752.185.912,00	0,26%
Hospital Municipal Do Alto Hama	134.068.976,00	0,00%
Instituto Méd. Agrário E Industrial Do Huambo	30.944.573,00	0,00%
Instituto Médio De Admin. E Gestão Do Casseque/Huambo	300.559.550,00	0,01%
Instituto Médio De Saúde Do Huambo	38.575.961,00	0,00%
Instituto Nacional De Educação	193.741.948,00	0,00%
Instituto Normal De Educação Do Huambo	213.023.253,00	0,01%
Repartição Municipal Da Saúde Do Huambo	703.867.246,00	0,02%
<b>Hospital Provincial Do Huambo</b>	<b>2.082.773.828,00</b>	<b>0,05%</b>
Hospital Provincial Do Huambo	2.082.773.828,00	0,05%
<b>Hospital Sanatório Do Huambo</b>	<b>254.819.848,00</b>	<b>0,01%</b>
Hospital Sanatório Do Huambo	254.819.848,00	0,01%
<b>Administração Municipal Da Caala</b>	<b>867.640.035,00</b>	<b>0,02%</b>
Administração Municipal Da Caala/Huambo	526.478.657,00	0,01%
Hospital Municipal Da Cahala/Huambo	341.161.378,00	0,01%
<b>Administração Municipal Do Bailundo</b>	<b>888.181.718,00</b>	<b>0,02%</b>
Administração Municipal Do Bailundo	553.574.909,00	0,01%
Hospital Municipal Do Bailundo/Huambo	334.606.809,00	0,01%
<b>Administração Municipal Do Huambo</b>	<b>976.679.251,00</b>	<b>0,02%</b>
Administração Municipal Do Huambo	808.641.470,00	0,02%
Hospital Municipal Do Huambo	168.037.781,00	0,00%
<b>Administração Municipal De Cachiungo</b>	<b>1.168.140.822,00</b>	<b>0,03%</b>
Administração Municipal De Cachiungo/Huambo	509.057.371,00	0,01%
Hospital Municipal Do Katchiungo/Huambo	360.150.101,00	0,01%
Instituto Médio Politécnico Do Katchiungo/Huambo	298.933.350,00	0,01%
<b>Administração Municipal De Ekunha</b>	<b>641.327.972,00</b>	<b>0,02%</b>
Administração Municipal De Ekunha/Huambo	498.287.430,00	0,01%
Hospital Municipal Da Ecuha	143.040.542,00	0,00%
<b>Administração Municipal De Tchicala Tcholoanga</b>	<b>703.815.729,00</b>	<b>0,02%</b>
Administração Municipal De Tchicala Tcholoanga	527.194.794,00	0,01%
Hospital Municipal Do Tchicala Tcholoanga	176.620.935,00	0,00%
<b>Administração Municipal Do Londuimbali</b>	<b>636.336.330,00</b>	<b>0,02%</b>
Administração Municipal Do Londuimbali	514.363.807,00	0,01%
Hospital Municipal De Londuimbali	121.972.523,00	0,00%
<b>Administração Municipal Do Longonjo</b>	<b>717.471.787,00</b>	<b>0,02%</b>
Administração Municipal Do Longonjo	555.590.586,00	0,01%
Hospital Municipal Do Longonjo	161.881.201,00	0,00%
<b>Administração Municipal Do Mungo</b>	<b>642.510.323,00</b>	<b>0,02%</b>
Administração Municipal Do Mungo	499.743.129,00	0,01%
Hospital Municipal Do Mungo	142.767.194,00	0,00%

## RESUMO DAS DESPESAS DO ÓRGÃO POR UO E ÓRGÃO DEPENDENTE

Órgão Dependente	Valor	
<b>Administração Municipal Do Tchinjaenje</b>	<b>565.324.395,00</b>	<b>0,01%</b>
Administração Municipal Do Tchinjaenje	490.512.977,00	0,01%
Hospital Municipal De Tchinjaenje	74.811.418,00	0,00%
<b>Administração Municipal Do Ukuma</b>	<b>695.393.454,00</b>	<b>0,02%</b>
Administração Municipal Do Ukuma	511.946.997,00	0,01%
Hospital Municipal Do Ukuma/Huambo	183.446.457,00	0,00%
<b>Instituto Médio Agrário Do Huambo</b>	<b>222.816.111,00</b>	<b>0,01%</b>
Instituto Médio Agrário Do Huambo	222.816.111,00	0,01%
<b>Governo Provincial Da Huila</b>	<b>32.596.265.478,00</b>	<b>0,78%</b>
<b>Governo Provincial Da Huila</b>	<b>22.995.208.036,00</b>	<b>0,55%</b>
Administração Municipal De Cacula/Huila	74.891.932,00	0,00%
Centro De Formação Profissional Do Lubango/Huila	13.629.588,00	0,00%
Centro Ortopédico Do Lubango	51.318.334,00	0,00%
Direcção Prov. Da Adm.Pub.Emp.Seg.Social Da Huila	33.594.878,00	0,00%
Direcção Prov. Da Agricultura E Des. Rural Da Huila	124.229.313,00	0,00%
Direcção Prov. Da Comunicação Social Da Huila	24.118.380,00	0,00%
Direcção Prov. Da Energia E Águas Da Huila	63.086.335,00	0,00%
Direcção Prov. Da Família E Prom. Da Mulher Da Huila	26.642.576,00	0,00%
Direcção Prov. Da Juventude E Desportos Da Huila	32.241.633,00	0,00%
Direcção Prov. Da Saúde Da Huila	1.449.050.452,00	0,03%
Direcção Prov. Indústria, Geologia E Minas Da Huila	30.503.567,00	0,00%
Direcção Prov. Transp.Cor. E Telecomunicações Da Huila	26.934.763,00	0,00%
Direcção Prov.Antigos Combat. E Veteranos De Guerra/Huila	890.746.358,00	0,02%
Direcção Prov.Da Assistência E Reinserção Social/Huila	117.171.537,00	0,00%
Direcção Prov.De Educação, Ciência E Tecnologia/Huila	10.714.890.908,00	0,26%
Direcção Prov.Do Comércio, Hotelaria E Turismo/Huila	63.467.221,00	0,00%
Direcção Prov.Do Orden.Territ.Urbanismo E Ambiente/Huila	8.376.344,00	0,00%
Direcção Provincial Da Cultura Da Huila	36.741.756,00	0,00%
Direcção Provincial Das Obras Públicas Da Huila	59.877.734,00	0,00%
Direcção Provincial Dos Registos Da Huila	12.314.305,00	0,00%
Direcção Reg.De Geologia E Minas Do Lubango	5.087.972,00	0,00%
Escola Do Ii Ciclo Do Ensino Secundário Do Lubango	8.675.100,00	0,00%
Escola Técnica Profissional De Saúde\Huila	51.016.631,00	0,00%
Governo Provincial Da Huila	7.140.701.911,00	0,17%
Hospital Pediátrico Pioneiro Zeca/Huila	230.419.482,00	0,01%
Hospital Psiquiatrico Da Huila	151.198.690,00	0,00%
Hospital Sanatório Do Lubango	126.701.312,00	0,00%
Instituto Médio De Economia Lubango	503.864.169,00	0,01%
Instituto Normal De Educação Da Huila	513.188.406,00	0,01%
Magistério Primário Da Huila	19.572.000,00	0,00%
Maternidade Cda. Irene Neto/Huila	390.954.449,00	0,01%
<b>Hospital De Caluquembe</b>	<b>171.396.107,00</b>	<b>0,00%</b>
Hospital De Kaluquembe/Huila	171.396.107,00	0,00%
<b>Hospital Provincial Da Huila</b>	<b>1.989.608.552,00</b>	<b>0,05%</b>
Hospital Provincial Dr.António A.Netto/Huila	1.989.608.552,00	0,05%
<b>Administração Municipal Da Chibia</b>	<b>535.538.604,00</b>	<b>0,01%</b>
Administração Municipal Da Chibia/Huila	535.538.604,00	0,01%
<b>Administração Municipal Da Humpata</b>	<b>513.915.054,00</b>	<b>0,01%</b>

## RESUMO DAS DESPESAS DO ÓRGÃO POR UO E ÓRGÃO DEPENDENTE

Órgão Dependente	Valor	
Administração Municipal Da Humpata/Huíla	488.672.229,00	0,01%
Instituto Médio Politécnico Da Humpata	25.242.825,00	0,00%
<b>Administração Municipal Da Matala</b>	<b>703.911.017,00</b>	<b>0,02%</b>
Administração Municipal Da Matala/Huíla	530.775.321,00	0,01%
Hospital Municipal Da Matala/Huíla	173.135.696,00	0,00%
<b>Administração Municipal Do Lubango</b>	<b>790.063.371,00</b>	<b>0,02%</b>
Administração Municipal Do Lubango/Huíla	790.063.371,00	0,02%
<b>Administração Municipal Da Jamba</b>	<b>625.501.763,00</b>	<b>0,01%</b>
Administração Municipal Da Jamba/Huíla	625.501.763,00	0,01%
<b>Administração Municipal De Caconda</b>	<b>544.239.982,00</b>	<b>0,01%</b>
Administração Municipal De Caconda/Huíla	544.239.982,00	0,01%
<b>Administração Municipal De Caluquembe</b>	<b>518.455.288,00</b>	<b>0,01%</b>
Administração Municipal De Caluquembe/Huíla	518.455.288,00	0,01%
<b>Administração Municipal De Chicomba</b>	<b>514.922.001,00</b>	<b>0,01%</b>
Administração Municipal De Chicomba/Huíla	514.922.001,00	0,01%
<b>Administração Municipal De Chipindo</b>	<b>490.779.056,00</b>	<b>0,01%</b>
Administração Municipal De Chipindo/Huíla	490.779.056,00	0,01%
<b>Administração Municipal De Kuvango</b>	<b>502.050.487,00</b>	<b>0,01%</b>
Administração Municipal De Kuvango	502.050.487,00	0,01%
<b>Administração Municipal De Quilengues</b>	<b>499.879.378,00</b>	<b>0,01%</b>
Administração Municipal De Quilengues	499.879.378,00	0,01%
<b>Administração Municipal De Quipungo</b>	<b>478.055.290,00</b>	<b>0,01%</b>
Administração Municipal De Quipungo/Huíla	478.055.290,00	0,01%
<b>Administração Municipal Dos Gambos</b>	<b>501.020.324,00</b>	<b>0,01%</b>
Administração Municipal Dos Gambos	501.020.324,00	0,01%
<b>Instituto Médio Agrário Do Tchivinguiro</b>	<b>221.721.168,00</b>	<b>0,01%</b>
Instituto Médio Agrario Do Tchivinguiro	221.721.168,00	0,01%
<b>Governo Provincial Do Kuando-Kubango</b>	<b>14.298.237.638,00</b>	<b>0,34%</b>
<b>Governo Provincial Do Kuando-Kubango</b>	<b>8.657.035.970,00</b>	<b>0,21%</b>
Centro Ortopédico De Menongue/K.Kubango	29.422.630,00	0,00%
Centro Pré-Universitário 22 De Novembro/K.Kubango	80.490.588,00	0,00%
Direcção Prov. Da Adm.Pub.Emp.Seg.Social Do K.Kubango	40.396.537,00	0,00%
Direcção Prov. Da Agricultura E Des. Rural Do K.Kubango	81.908.862,00	0,00%
Direcção Prov. Da Comunicação Social Do Kuando Kubango	35.581.983,00	0,00%
Direcção Prov. Da Energia E Águas Do K.Kubango	64.278.609,00	0,00%
Direcção Prov. Da Família E Prom.Da Mulher Do K.Kubango	25.247.260,00	0,00%
Direcção Prov. Da Juventude E Desportos Do K.Kubango	41.848.547,00	0,00%
Direcção Prov. Da Saúde Do K.Kubango	98.709.252,00	0,00%
Direcção Prov.Antigos Combat.E Veteranos Guerra/K.Kubango	2.002.495.212,00	0,05%
Direcção Prov.Assistência E Reinserção Social/K.Kubango	68.463.423,00	0,00%
Direcção Prov.Da Indústria, Geologia E Minas Do K.Kubango	44.499.353,00	0,00%
Direcção Prov.De Educação, Ciência Tecnologia/K.Kubango	1.626.105.208,00	0,04%
Direcção Prov.Do Comércio, Hotelaria E Turismo/K.Kubango	57.718.065,00	0,00%
Direcção Prov.Orden.Do Territ.Urbanismo E Ambiente/K.K	101.857.797,00	0,00%
Direcção Prov.Transp.Cor.E Telecomunicações Do K.Kubango	24.873.166,00	0,00%
Direcção Provincial Da Cultura Do Kuando Kubango	28.165.371,00	0,00%
Direcção Provincial Das Obras Públicas Do K.Kubango	62.165.667,00	0,00%
Direcção Provincial Dos Registos Do Kuando Kubango	115.329.320,00	0,00%



## RESUMO DAS DESPESAS DO ÓRGÃO POR UO E ÓRGÃO DEPENDENTE

Órgão Dependente	Valor	
Governo Provincial Do Kuando-Kubango	3.750.926.598,00	0,09%
Hospital Pediátrico De Menongue	62.429.595,00	0,00%
Hospital Sanatório De Menongue	58.570.986,00	0,00%
Instituto Médio De Gestão 23 De Março	74.759.931,00	0,00%
Instituto Médio Normal Educação	59.746.902,00	0,00%
Maternidade De Menongue/K.Kubango	21.045.108,00	0,00%
<b>Hospital Provincial Do K.Kubango</b>	<b>559.167.642,00</b>	<b>0,01%</b>
Hospital Provincial De Menongue/K.Kubango	559.167.642,00	0,01%
<b>Administração Municipal De Menongue</b>	<b>661.892.498,00</b>	<b>0,02%</b>
Administração Municipal De Menongue	596.179.675,00	0,01%
Hospital Municipal De Menongue/K. Kubango	65.712.823,00	0,00%
<b>Administração Municipal Do Cuchi</b>	<b>524.263.488,00</b>	<b>0,01%</b>
Administração Municipal Do Cuchi	486.559.198,00	0,01%
Hospital Municipal Do Cuchi K/Kubango	37.704.290,00	0,00%
<b>Administração Municipal De Dirico</b>	<b>489.757.761,00</b>	<b>0,01%</b>
Administração Municipal De Dirico/Kuando Kubango	473.662.747,00	0,01%
Hospital Municipal Do Dirico /K.Kubango	16.095.014,00	0,00%
<b>Administração Municipal De Mavinga</b>	<b>537.183.271,00</b>	<b>0,01%</b>
Administração Municipal De Mavinga	508.213.157,00	0,01%
Hospital Municipal De Mavinga	28.970.114,00	0,00%
<b>Administração Municipal De Nankova</b>	<b>501.601.563,00</b>	<b>0,01%</b>
Administração Municipal De Nankova	475.816.708,00	0,01%
Hospital Municipal De Nankova/K.Kubango	25.784.855,00	0,00%
<b>Administração Municipal Do Calai</b>	<b>492.824.015,00</b>	<b>0,01%</b>
Administração Municipal Do Calai	466.075.027,00	0,01%
Hospital Municipal Do Kalay/K.Kubango	26.748.988,00	0,00%
<b>Administração Municipal Do Cuangar</b>	<b>501.163.705,00</b>	<b>0,01%</b>
Administração Municipal Do Cuangar	482.013.382,00	0,01%
Hospital Municipal Do Kuangar/K.Kuangar	19.150.323,00	0,00%
<b>Administração Municipal Do Kuito Kuanavale</b>	<b>537.289.840,00</b>	<b>0,01%</b>
Administração Municipal Do Kuito Kuanavale	495.246.140,00	0,01%
Hospital Do Kuito-Kuanaval/K.Kubango	42.043.700,00	0,00%
<b>Administração Municipal Do Rivungo</b>	<b>486.057.885,00</b>	<b>0,01%</b>
Administração Municipal Do Rivungo	474.662.573,00	0,01%
Hospital Municipal Do Rivungo	11.395.312,00	0,00%
<b>Gab.Técnico De Gestão De Projectos Do P.I.P-K.Kubango</b>	<b>350.000.000,00</b>	<b>0,01%</b>
Gab.Técnico De Gestão De Projectos Do P.I.P-K.Kubango	350.000.000,00	0,01%
<b>Governo Provincial Do Kunene</b>	<b>17.157.693.344,00</b>	<b>0,41%</b>
<b>Governo Provincial Do Kunene</b>	<b>10.183.814.246,00</b>	<b>0,24%</b>
Direcção Prov. Assistência Reinserção Social Do Kunene	58.678.219,00	0,00%
Direcção Prov. Da Adm.Pub.Emp.Seg.Social Do Kunene	44.922.231,00	0,00%
Direcção Prov. Da Agricultura E Des.Rural E Pescas/Kunene	36.259.423,00	0,00%
Direcção Prov. Da Comunicação Social Do Kunene	20.386.099,00	0,00%
Direcção Prov. Da Energia E Águas Do Kunene	33.681.116,00	0,00%
Direcção Prov. Da Família E Prom.Da Mulher Do Kunene	23.480.371,00	0,00%
Direcção Prov. Da Indústria, Geologia E Minas Do Kunene	40.828.002,00	0,00%
Direcção Prov. Da Juventude E Desportos Do Kunene	33.654.073,00	0,00%
Direcção Prov. Da Saúde Do Kunene	721.521.206,00	0,02%

## RESUMO DAS DESPESAS DO ÓRGÃO POR UO E ÓRGÃO DEPENDENTE

Órgão Dependente	Valor	
Direcção Prov. De Educação, Ciência E Tecnologia/Kunene	2.612.211.449,00	0,06%
Direcção Prov. Transp. Cor. E Telecomunicações Do Kunene	27.728.220,00	0,00%
Direcção Prov. Antigos Combat. Veteranos De Guerra/Kunene	374.048.146,00	0,01%
Direcção Prov. Do Comércio, Hotelaria E Turismo/Kunene	53.561.508,00	0,00%
Direcção Provincial Das Obras Públicas Do Kunene	29.410.651,00	0,00%
Direcção Provincial Da Cultura Do Kunene	46.873.815,00	0,00%
Direcção Provincial Dos Registos Do Kunene	66.183.667,00	0,00%
Dirrecção Prov. Orden. Do Territ. Urban. E Ambiente/Kunene	56.811.904,00	0,00%
Governo Provincial Do Kunene	5.683.854.722,00	0,14%
Hospital Do Chiulo/Kunene	44.628.759,00	0,00%
Instituto Médio De Admin. E Gestão Do Kunene	19.572.000,00	0,00%
Instituto Médio Politécnico De Ondjiva/Kunene	155.518.665,00	0,00%
<b>Hospital Provincial Do Kunene</b>	<b>545.848.936,00</b>	<b>0,01%</b>
Hospital Provincial De Onjiva/Kunene	545.848.936,00	0,01%
<b>Administração Municipal De Kuanhama</b>	<b>505.018.762,00</b>	<b>0,01%</b>
Administração Municipal De Kuanhama/Kunene	505.018.762,00	0,01%
<b>Administração Municipal De Namacunde</b>	<b>534.445.396,00</b>	<b>0,01%</b>
Administração Municipal De Namacunde	486.692.339,00	0,01%
Hospital Municipal De Namacunde/Kunene	47.753.057,00	0,00%
<b>Administração Municipal De Ombadja</b>	<b>595.706.544,00</b>	<b>0,01%</b>
Administração Municipal De Ombadja/Kunene	505.499.090,00	0,01%
Hospital De Xangongo/Kunene	90.207.454,00	0,00%
<b>Administração Municipal Da Kahama</b>	<b>570.564.121,00</b>	<b>0,01%</b>
Administração Municipal Da Kahama/Kunene	480.421.051,00	0,01%
Hospital Da Kahama/Kunene	90.143.070,00	0,00%
<b>Administração Municipal De Kuroca</b>	<b>501.703.371,00</b>	<b>0,01%</b>
Administração Municipal De Kuroca	482.071.448,00	0,01%
Hospital Municipal De Kuroca/Kunene	19.631.923,00	0,00%
<b>Administração Municipal De Kuvelay</b>	<b>540.109.795,00</b>	<b>0,01%</b>
Administração Municipal De Kuvelay	500.783.931,00	0,01%
Hospital Municipal De Kuvelai/Kunene	39.325.864,00	0,00%
<b>Gab. Técnico P/A Avaliação Das Infraest. De Ondjiva E Cuvelai</b>	<b>3.180.482.173,00</b>	<b>0,08%</b>
Gab. Técnico P/A Avaliação Das Infraest. De Ondjiva E Cuvel	3.180.482.173,00	0,08%
<b>Governo Provincial Do Kuanza-Norte</b>	<b>17.141.442.227,00</b>	<b>0,41%</b>
<b>Governo Provincial Do Kwanza-Norte</b>	<b>11.035.232.903,00</b>	<b>0,26%</b>
Complexo Escolar Samora Moisés Machel	90.206.006,00	0,00%
Direcção Prov. Da Adm. Pub. Emp. Seg. Social Do Kwanza-Norte	59.348.118,00	0,00%
Direcção Prov. Da Agricultura E Des. Rural Do Kwanza-Norte	50.446.663,00	0,00%
Direcção Prov. Da Assistência Reinserção Social/K. Norte	104.114.023,00	0,00%
Direcção Prov. Da Comunicação Social Do Kwanza-Norte	23.797.126,00	0,00%
Direcção Prov. Da Energia E Águas Do Kwanza-Norte	60.149.636,00	0,00%
Direcção Prov. Da Família E Prom. Da Mulher Do K. Norte	18.245.789,00	0,00%
Direcção Prov. Da Juventude E Desportos Do Kwanza-Norte	35.822.336,00	0,00%
Direcção Prov. Da Saúde Do Kuanza/Norte	390.522.087,00	0,01%
Direcção Prov. De Educação, Ciência Tecnologia/K. Norte	3.159.474.899,00	0,08%
Direcção Prov. Transp. Cor. E Telecomunicações Do K. Norte	22.918.482,00	0,00%
Direcção Prov. Antigos Combat. Veteranos De Guerra/K. Norte	462.336.599,00	0,01%
Direcção Prov. Comércio, Hotelaria E Turismo/K. Norte	57.116.144,00	0,00%

## RESUMO DAS DESPESAS DO ÓRGÃO POR UO E ÓRGÃO DEPENDENTE

Órgão Dependente	Valor	
Direcção Prov. Indústria, Geologia E Minas Do K. Norte	58.336.867,00	0,00%
Direcção Prov. Orden. Do Territ. Urbanismo Ambiente/K. Norte	117.793.308,00	0,00%
Direcção Provincial Da Cultura Do Kwanza-Norte	22.185.727,00	0,00%
Direcção Provincial Das Obras Públicas Do Kwanza-Norte	47.956.997,00	0,00%
Direcção Provincial Dos Registos Do Kwanza Norte	237.160.955,00	0,01%
Escola Superior De Tecnologia E Gestão	70.940.132,00	0,00%
Governo Provincial Do Kwanza-Norte	5.788.802.861,00	0,14%
Instituto Médio De Saúde	31.597.970,00	0,00%
Instituto Normal De Educação/K. Norte	106.549.917,00	0,00%
Instituto Politécnico Do Dondo/K. Norte	19.410.261,00	0,00%
<b>Hospital Provincial Do Kuanza-Norte</b>	<b>410.217.016,00</b>	<b>0,01%</b>
Hospital Provincial Dr. A. Agostinho Neto/K. Norte	410.217.016,00	0,01%
<b>Administração Municipal De Ambaca</b>	<b>544.210.156,00</b>	<b>0,01%</b>
Administração Municipal De Ambaca/Kuanza Norte	488.855.776,00	0,01%
Hospital Municipal De Ambaca	55.354.380,00	0,00%
<b>Administração Municipal De Cambambe</b>	<b>634.531.707,00</b>	<b>0,02%</b>
Administração Municipal De Cambambe/Kuanza Norte	486.990.050,00	0,01%
Hospital Municipal Do Dondo/K. Norte	147.541.657,00	0,00%
<b>Administração Municipal De Cazengo</b>	<b>731.992.700,00</b>	<b>0,02%</b>
Administração Municipal De Cazengo/Kwanza Norte	569.797.675,00	0,01%
Hospital Municipal Do Cazengo/K. Norte	162.195.025,00	0,00%
<b>Administração Municipal De Banga</b>	<b>488.026.652,00</b>	<b>0,01%</b>
Administração Municipal De Banga/Kuanza Norte	488.026.652,00	0,01%
<b>Administração Municipal De Bolongongo</b>	<b>476.290.588,00</b>	<b>0,01%</b>
Administração Municipal De Bolongongo/Kuanza Norte	476.290.588,00	0,01%
<b>Administração Municipal De Gonguembo</b>	<b>516.708.579,00</b>	<b>0,01%</b>
Administração Municipal De Gonguembo/Kuanza Norte	476.407.645,00	0,01%
Hospital Municipal De Gonguembo	40.300.934,00	0,00%
<b>Administração Municipal De Kikulungo</b>	<b>529.303.177,00</b>	<b>0,01%</b>
Administração Municipal De Kikulungo/Kuanza Norte	468.586.048,00	0,01%
Hospital Regional De Kikulungo	60.717.129,00	0,00%
<b>Administração Municipal De Lucala</b>	<b>526.747.182,00</b>	<b>0,01%</b>
Administração Municipal De Lucala/Kuanza Norte	470.851.928,00	0,01%
Hospital Municipal De Lucala	55.895.254,00	0,00%
<b>Administração Municipal De Samba Cajú</b>	<b>476.961.748,00</b>	<b>0,01%</b>
Administração Municipal De Samba Cajú/Kuanza Norte	476.961.748,00	0,01%
<b>Administração Municipal Do Golungo Alto</b>	<b>532.427.986,00</b>	<b>0,01%</b>
Administração Municipal Do Golungo Alto/Kuanza Norte	484.101.070,00	0,01%
Hospital Municipal De Golungo Alto/K. Norte	48.326.916,00	0,00%
<b>Instituto Médio Agrário De Ndalatando</b>	<b>238.791.833,00</b>	<b>0,01%</b>
Instituto Médio Agrário Do K. Norte	238.791.833,00	0,01%
<b>Governo Provincial Do Kwanza-Sul</b>	<b>24.281.631.534,00</b>	<b>0,58%</b>
<b>Governo Provincial Do Kwanza-Sul</b>	<b>15.401.779.856,00</b>	<b>0,37%</b>
Centro De Formação Profissional Cuacra/Kuanza-Sul	40.326.432,00	0,00%
Centro Pré-Universitário Da Gabela/Kwanza-Sul	80.456.559,00	0,00%
Centro Pré-Universitário De Porto Amboim/Kwanza-Sul	68.149.824,00	0,00%
Centro Pré-Universitário Do Libolo-Calulo	23.913.812,00	0,00%
Centro Pré-Universitário Do Seles/Kwanza-Sul	57.020.728,00	0,00%

## RESUMO DAS DESPESAS DO ÓRGÃO POR UO E ÓRGÃO DEPENDENTE

Órgão Dependente	Valor	
Centro Pré-Universitário Do Sumbe/Kwanza-Sul	252.045.070,00	0,01%
Centro Pré-Universitário Do Waco-Kungo/K.Sul	45.362.784,00	0,00%
Direcção Prov. Da Adm.Pub.Emp.Seg.Social Do Kwanza-Sul	39.767.883,00	0,00%
Direcção Prov. Da Agricultura E Des. Rural Do Kwanza-Sul	48.809.429,00	0,00%
Direcção Prov. Da Comunicação Social Do Kwanza-Sul	31.784.245,00	0,00%
Direcção Prov. Da Energia E Águas Do Kuanza-Sul	23.151.531,00	0,00%
Direcção Prov. Da Família E Prom.Da Mulher Do Kwanza-Sul	26.161.442,00	0,00%
Direcção Prov. Da Juventude E Desportos Do Kwanza-Sul	31.583.700,00	0,00%
Direcção Prov. Da Saúde Do Kuanza-Sul	1.088.941.442,00	0,03%
Direcção Prov. Das Obras Públicas Do Kwanza-Sul	48.508.085,00	0,00%
Direcção Prov. De Educação, Ciência E Tecnologia/ K.Sul	6.679.091.116,00	0,16%
Direcção Prov. Transp.Cor. E Telecomunicações. Do K-Sul	32.701.742,00	0,00%
Direcção Prov.Antigos Combat.E Veteranos De Guerra K.Sul	342.013.644,00	0,01%
Direcção Prov.Assistência E Reinserção Social Do K.Sul	39.591.851,00	0,00%
Direcção Prov.Do Comércio, Hotelaria E Turismo/K.Sul	39.194.095,00	0,00%
Direcção Prov.Do Orden.Territ.Urban. E Ambiente/K.Sul	66.997.795,00	0,00%
Direcção Prov.Indústria, Geologia E Minas/K.Sul	39.220.873,00	0,00%
Direcção Provincial Da Cultura Do Kuanza Sul	38.291.205,00	0,00%
Direcção Provincial Das Pescas Do Kwanza-Sul	50.320.111,00	0,00%
Direcção Provincial Dos Registos Do Kuanza Sul	60.644.411,00	0,00%
Gabinete Desenv.Da Bacia Leiteira/Cela Do Kwanza-Sul	36.806.379,00	0,00%
Governo Provincial Do Kwanza-Sul	5.536.881.038,00	0,13%
Instituto Médio Normal De Educação/K.Sul	247.011.749,00	0,01%
Instituto Médio Politécnico Do Sumbe	80.289.455,00	0,00%
Maternidade Do Sumbe/K.Sul	206.741.426,00	0,00%
<b>Hospital Provincial Do Kuanza-Sul</b>	<b>652.525.999,00</b>	<b>0,02%</b>
Hospital Provincial Do Sumbe\K.Sul	652.525.999,00	0,02%
<b>Administração Municipal Da Cela</b>	<b>1.032.143.138,00</b>	<b>0,02%</b>
Administração Municipal Da Cela/Kuanza Sul	528.552.553,00	0,01%
Hospital Da Cela/K.Sul	186.938.246,00	0,00%
Instituto Médio Agrário Da Cela	316.652.339,00	0,01%
<b>Administração Municipal De Porto Amboim</b>	<b>713.456.590,00</b>	<b>0,02%</b>
Administração Municipal De Porto Amboim	496.802.296,00	0,01%
Hospital De Porto Amboim/K.Sul	216.654.294,00	0,01%
<b>Administração Municipal Do Amboim</b>	<b>752.054.217,00</b>	<b>0,02%</b>
Administração Municipal Do Amboim	519.573.031,00	0,01%
Hospital Da Boa Entrada Cada/Kuanza-Sul	57.697.941,00	0,00%
Hospital Da Gabela/K.Sul	174.783.245,00	0,00%
<b>Administração Municipal Do Libolo</b>	<b>733.972.618,00</b>	<b>0,02%</b>
Administração Municipal Do Libolo	501.442.489,00	0,01%
Hospital De Calulo/K.Sul	232.530.129,00	0,01%
<b>Administração Municipal Do Sumbe</b>	<b>770.017.407,00</b>	<b>0,02%</b>
Administração Municipal Do Sumbe/Kuanza Sul	633.303.770,00	0,02%
Hospital Municipal Do Sumbe	136.713.637,00	0,00%
<b>Administração Municipal De Conda</b>	<b>543.086.865,00</b>	<b>0,01%</b>
Administração Municipal De Conda/Kuanza Sul	486.634.639,00	0,01%
Hospital Da Conda /Kuanza-Sul	56.452.226,00	0,00%
<b>Administração Municipal De Ebo</b>	<b>587.226.537,00</b>	<b>0,01%</b>



## RESUMO DAS DESPESAS DO ÓRGÃO POR UO E ÓRGÃO DEPENDENTE

Órgão Dependente	Valor	
Administração Municipal De Ebo/Kuanza Sul	486.502.325,00	0,01%
Hospital Municipal Do Ebo/K. Sul	100.724.212,00	0,00%
<b>Administração Municipal De Kassongue</b>	<b>589.996.094,00</b>	<b>0,01%</b>
Administração Municipal De Kassongue	485.842.506,00	0,01%
Hospital Municipal De Kassongue/K. Sul	104.153.588,00	0,00%
<b>Administração Municipal De Kibala</b>	<b>585.682.647,00</b>	<b>0,01%</b>
Administração Municipal De Kibala	294.814.761,00	0,01%
Hospital Da Kibala Do Kwanza-Sul	290.867.886,00	0,01%
<b>Administração Municipal De Kilenda</b>	<b>544.984.699,00</b>	<b>0,01%</b>
Administração Municipal De Kilenda	478.922.035,00	0,01%
Hospital Municipal Da Kilenda/K. Sul	66.062.664,00	0,00%
<b>Administração Municipal De Mussende</b>	<b>516.324.869,00</b>	<b>0,01%</b>
Administração Municipal De Mussende	466.578.364,00	0,01%
Hospital Municipal Do Mussende K.Sul	49.746.505,00	0,00%
<b>Administração Municipal De Seles</b>	<b>603.986.471,00</b>	<b>0,01%</b>
Administração Municipal De Seles	496.184.753,00	0,01%
Hospital Do Seles/K. Sul	107.801.718,00	0,00%
<b>Instituto Médio De Petróleos Do Kwanza-Sul</b>	<b>254.393.527,00</b>	<b>0,01%</b>
Instituto Nacional De Petróleos/K. Sul	254.393.527,00	0,01%
<b>Governo Provincial De Luanda</b>	<b>101.267.915.604,00</b>	<b>2,43%</b>
<b>Centro Dos Cursos Pré-Universitários Da Ingombota</b>	<b>472.276.984,00</b>	<b>0,01%</b>
Centro Dos Cursos Pré-Universitarios Da Ingombota	472.276.984,00	0,01%
<b>Direcção Provincial De Educação De Luanda</b>	<b>10.655.805.598,00</b>	<b>0,26%</b>
Centro Pré-Universitario 4 De Junho/Pir.Luanda	405.669.396,00	0,01%
Centro Pré-Universitário 101 Brigada Infantaria De Tanques	9.328.062,00	0,00%
Centro Pré-Universitário 21 De Janeiro -Fapa	9.366.154,00	0,00%
Centro Pré-Universitário 30 De Setembro U.G.P.	9.508.863,00	0,00%
Centro Pré-Universitário 431 - Sambizanga	9.347.106,00	0,00%
Centro Pré-Universitário Comandante Nzagi	9.347.106,00	0,00%
Centro Pré-Universitário Do Cazenga/Luanda	196.100.774,00	0,00%
Centro Pré-Universitário Do Kapolo II	253.348.164,00	0,01%
Centro Pré-Universitário São Domingos	10.837.502,00	0,00%
Direcção Prov. De Educação De Luanda	6.105.991.027,00	0,15%
Escola 1º De Maio	7.892.288,00	0,00%
Escola Do Ensino Especial	7.185.436,00	0,00%
Escola Do Ensino Especial Óscar Ribas	6.934.432,00	0,00%
Escola Do Ensino Secundário Ii Ciclo Do Panguila	10.837.501,00	0,00%
Escola Do Ensino Secundário Nº 6052 Kilamba Kiaxi	10.837.501,00	0,00%
Escola Juventude Em Luta	6.504.595,00	0,00%
Escola Mutu-Ya-Kevela	11.967.657,00	0,00%
Escola Ngola Kanine	9.107.748,00	0,00%
Escola Ngola Kiluange	12.754.753,00	0,00%
Escola Ngola Mbande	9.872.446,00	0,00%
Escola Nzinga Mbande	8.249.774,00	0,00%
Escola Prov. Form. Quad. Ens. Adultos 17 Setembro	165.464.051,00	0,00%
Escola Secundária Do Ii Ciclo Nº 1043 Samba	12.221.420,00	0,00%
Escola Secundária Do Ii Ciclo Nº 8071 Cacuaco	12.221.420,00	0,00%
Escola Secundária Do Ii Ciclo Nº 9101 Viana	12.221.420,00	0,00%

## RESUMO DAS DESPESAS DO ÓRGÃO POR UO E ÓRGÃO DEPENDENTE

Órgão Dependente	Valor	
Instituto Médio Politécnico Dom Bosco/Luanda	13.649.440,00	0,00%
Instituto De Ciências Policiais/Luanda	13.639.439,00	0,00%
Instituto De Ciências Religiosas De Angola	11.398.752,00	0,00%
Instituto Méd.Indust.Do Prenda Cdt.S.Mucune	348.419.656,00	0,01%
Instituto Méd.Nor.De Educação De Cacuaco	360.431.892,00	0,01%
Instituto Médio De Contabilidade Do K.Kiayi	229.984.196,00	0,01%
Instituto Médio De Gestão De Viana	14.273.625,00	0,00%
Instituto Médio De Gestão Do Kikolo/Luanda	159.287.258,00	0,00%
Instituto Médio De Gestão Do Projecto Nova Vida	14.025.000,00	0,00%
Instituto Médio Marista/Luanda	13.469.426,00	0,00%
Instituto Médio Politécnico Alda Lara	381.774.884,00	0,01%
Instituto Médio Politécnico Kilamba Kiayi Proj.Nova Vida	12.459.375,00	0,00%
Instituto Médio Politécnico P.Luvualo Do K.Kiayi	230.039.939,00	0,01%
Instituto Médio Politécnico Polícia Militar	9.403.945,00	0,00%
Instituto Médio Técnico "17 De Dezembro"	372.188.654,00	0,01%
Instituto Nor.De Educação António Jacinto/Luanda	222.372.929,00	0,01%
Instituto Normal De Educação "22 De Novembro"/Luanda	302.532.023,00	0,01%
Instituto Normal De Educação De Viana	278.706.652,00	0,01%
Instituto Normal Ed. Fís./Major Saydi Mingas (Inef)	152.308.904,00	0,00%
Instituto Politécnico De Viana Nº9103	14.477.021,00	0,00%
Instituto Politécnico Do Cacuaco Nº 8072	14.381.649,00	0,00%
Instituto Politécnico Do Cazenga Nº 7072	14.381.652,00	0,00%
Instituto Politécnico Do Sambizanga Nº 4036	14.382.365,00	0,00%
Magistério Primário De Luanda	134.700.326,00	0,00%
<b>Direcção Provincial De Saúde De Luanda</b>	<b>6.554.129.931,00</b>	<b>0,16%</b>
Centro Ortopédico Neves Bendinha	92.160.616,00	0,00%
Direcção Prov. Da Saúde De Luanda	5.105.397.528,00	0,12%
Dispensário Anti-Tuberculose E Lepra/Luanda	122.831.810,00	0,00%
Hospital Divina Providência	292.454.477,00	0,01%
Hospital Municipal De Viana	710.103.214,00	0,02%
Instituto Médio De Saúde De Luanda	231.182.286,00	0,01%
<b>Governo Provincial De Luanda</b>	<b>52.323.325.688,00</b>	<b>1,25%</b>
Autoridade De Transportes De Luanda	95.636.188,00	0,00%
Direcção De Informática E Telecomunicações De Luanda	5.172.675,00	0,00%
Direcção De Interc. E Cooperação Internacional/Luanda	5.487.600,00	0,00%
Direcção Prov. Antigos Combat. Veter. De Guerra/ Luanda	5.506.898.244,00	0,13%
Direcção Prov. Da Adm.Pub.Emp.Seg.Social De Luanda	85.405.336,00	0,00%
Direcção Prov. Da Comunicação Social De Luanda	185.227.050,00	0,00%
Direcção Prov. Da Família E Prom.Da Mulher De Luanda	50.545.289,00	0,00%
Direcção Prov. Da Indústria De Luanda	35.979.652,00	0,00%
Direcção Prov. Da Juventude E Desportos De Luanda	76.304.632,00	0,00%
Direcção Prov. De Assist.E Rein.Social De Luanda	361.380.988,00	0,01%
Direcção Prov. De Geologia E Minas De Luanda	31.833.210,00	0,00%
Direcção Prov. Energia, Águas E Saneamento/Luanda	30.305.037,00	0,00%
Direcção Prov. Transp. Cor. E Telecomunicações/Luanda	31.412.584,00	0,00%
Direcção Prov.Dos Serviços Comunitários De Luanda	6.222.000,00	0,00%
Direcção Prov.Dos Serviços De Fiscalização De Luanda	4.896.000,00	0,00%
Direcção Provincial Das Pescas De Luanda	46.625.141,00	0,00%
Direcção Provincial Da Cultura De Luanda	118.116.278,00	0,00%

## RESUMO DAS DESPESAS DO ÓRGÃO POR UO E ÓRGÃO DEPENDENTE

Órgão Dependente	Valor	
Direcção Provincial Das Obras Pública De Luanda	57.871.324,00	0,00%
Direcção Provincial Do Comércio De Luanda	147.396.386,00	0,00%
Direcção Provincial Dos Registos De Luanda	5.273.223,00	0,00%
Direcção Provincial Hotelaria E Turismo De Luanda	52.557.837,00	0,00%
Direcção Provincial Agricultura E Des.Rural/Luanda	83.179.108,00	0,00%
Direcção Provincial De Habitação De Luanda	187.878.570,00	0,00%
Governo Provincial De Luanda	43.997.592.963,00	1,05%
Instituto De Planeamento E Gestão Urbana De Luanda	1.114.128.373,00	0,03%
<b>Administração Municipal Da Ingombota</b>	<b>1.129.238.268,00</b>	<b>0,03%</b>
Administração Municipal Da Ingombota/Luanda	550.318.430,00	0,01%
Repartição Municipal De Educação Da Ingombota	578.919.838,00	0,01%
<b>Administração Municipal Da Maianga</b>	<b>2.339.102.674,00</b>	<b>0,06%</b>
Administração Municipal Da Maianga/Luanda	549.033.032,00	0,01%
Repartição Municipal De Educação Da Maianga	1.790.069.642,00	0,04%
<b>Administração Municipal Da Samba</b>	<b>2.680.157.442,00</b>	<b>0,06%</b>
Administração Municipal Da Samba/Luanda	551.147.537,00	0,01%
Repartição Municipal De Educação Da Samba	2.129.009.905,00	0,05%
<b>Administração Municipal De Cacuaco</b>	<b>2.555.602.749,00</b>	<b>0,06%</b>
Administração Municipal De Cacuaco/Luanda	514.402.914,00	0,01%
Repartição Municipal De Educação Do Cacuaco	2.041.199.835,00	0,05%
<b>Administração Municipal De Viana</b>	<b>3.852.615.151,00</b>	<b>0,09%</b>
Administração Municipal De Viana	554.354.206,00	0,01%
Repartição Municipal De Educação De Viana	3.298.260.945,00	0,08%
<b>Administração Municipal Do Cazenga</b>	<b>4.544.898.209,00</b>	<b>0,11%</b>
Administração Municipal Do Cazenga	554.019.374,00	0,01%
Repartição Municipal De Educação Do Cazenga	3.990.878.835,00	0,10%
<b>Administração Municipal Do Kilamba Kiaxi</b>	<b>2.777.304.131,00</b>	<b>0,07%</b>
Administração Municipal Do Kilamba Kiaxi/Luanda	552.987.659,00	0,01%
Repartição Municipal De Educação Do Kilamba Kiaxi	2.224.316.472,00	0,05%
<b>Administração Municipal Do Rangel</b>	<b>1.544.722.519,00</b>	<b>0,04%</b>
Administração Municipal Do Rangel/Luanda	556.357.953,00	0,01%
Repartição Municipal De Educação Do Rangel	988.364.566,00	0,02%
<b>Administração Municipal Do Sambizanga</b>	<b>2.309.328.487,00</b>	<b>0,06%</b>
Administração Municipal Do Sambizanga	564.811.460,00	0,01%
Repartição Municipal De Educação Do Sambizanga	1.744.517.027,00	0,04%
<b>Escola De Formação De Professores Do Ii Ciclo-Garcia Neto</b>	<b>345.996.578,00</b>	<b>0,01%</b>
Escola De Formação De Professores Do Ii Ciclo-Garcia Neto	345.996.578,00	0,01%
<b>Hospital Do Kilamba Kiaxi</b>	<b>839.224.363,00</b>	<b>0,02%</b>
Hospital Kilamba Kiaxi	839.224.363,00	0,02%
<b>Hospital Dos Cajueiros Do Cazenga</b>	<b>950.297.238,00</b>	<b>0,02%</b>
Hospital Dos Cajueiros Do Cazenga/Luanda	950.297.238,00	0,02%
<b>Hospital Geral De Luanda-Camama</b>	<b>973.616.615,00</b>	<b>0,02%</b>
Hospital Geral De Luanda-Camama	973.616.615,00	0,02%
<b>Instituto Médio Normal De Educação 28 De Agosto</b>	<b>196.519.196,00</b>	<b>0,00%</b>
Instituto Médio Norm.Educação 28 De Agosto	196.519.196,00	0,00%
<b>Unidade Técnica De Gestão Do Saneamento De Luanda</b>	<b>4.223.753.783,00</b>	<b>0,10%</b>
Unidade Técnica De Gestão Do Saneamento De Luanda	4.223.753.783,00	0,10%
<b>Governo Provincial Da Lunda-Norte</b>	<b>18.265.189.630,00</b>	<b>0,44%</b>

## RESUMO DAS DESPESAS DO ÓRGÃO POR UO E ÓRGÃO DEPENDENTE

Órgão Dependente	Valor	
<b>Governo Provincial Da Lunda-Norte</b>	<b>13.240.806.048,00</b>	<b>0,32%</b>
Biblioteca, Museu E Cultura Provincial/L.Norte	13.766.156,00	0,00%
Centro Pré-Universitário De Lucapa/L.Norte	7.404.111,00	0,00%
Centro Pré-Universitário Do Cuango/L.Norte	7.404.111,00	0,00%
Centro Pré-Universitário Nzagi Cambulo	7.404.111,00	0,00%
Direcção Prov. Da Adm.Pub.Emp.Seg.Social Da Lunda-Norte	53.572.242,00	0,00%
Direcção Prov. Da Agricultura E Des. Rural Da Lunda-Norte	51.705.525,00	0,00%
Direcção Prov. Da Comunicação Social Da Lunda-Norte	34.948.240,00	0,00%
Direcção Prov. Da Energia E Águas Da Lunda-Norte	89.008.533,00	0,00%
Direcção Prov. Da Família E Prom.Da Mulher Da Lunda-Norte	34.732.572,00	0,00%
Direcção Prov. Da Juventude E Desportos Da Lunda-Norte	54.648.288,00	0,00%
Direcção Prov. Da Saúde Da Lunda-Norte	443.332.558,00	0,01%
Direcção Prov. Dos Assuntos Sociais/Lunda.Norte	16.653.826,00	0,00%
Direcção Prov. Transp.Cor. E Telecomunicações Da L.Norte	61.975.582,00	0,00%
Direcção Prov.Antigos Combat.E Veteranos Guerra/L.Norte	2.139.655.311,00	0,05%
Direcção Prov.Assistência E Reinserção Social/L.Norte	15.302.895,00	0,00%
Direcção Prov.Comércio, Hotelaria E Turismo/Lunda Norte	13.811.825,00	0,00%
Direcção Prov.Da Indústria, Geologia E Minas/Lunda Norte	63.110.600,00	0,00%
Direcção Prov.De Educação, Ciência E Tecnologia/L.Norte	2.308.628.898,00	0,06%
Direcção Prov.Do Orden.Do Territ.Urban.E Ambiente/L.Norte	10.372.188,00	0,00%
Direcção Provincial Da Cultura Da Lunda Norte	14.138.675,00	0,00%
Direcção Provincial Das Obras Públicas Da Lunda-Norte	51.115.021,00	0,00%
Direcção Provincial Dos Registos Da Lunda Norte	12.593.300,00	0,00%
Direcção Reg.De Geologia E Minas Da L.Norte E Sul	37.581.200,00	0,00%
Escola Técnica Provincial De Saúde/L.Norte	23.686.515,00	0,00%
Governo Provincial Da Lunda-Norte	6.861.295.269,00	0,16%
Hospital De Calonda/L.Norte	49.908.571,00	0,00%
Hospital De Kassaguidi/L.Norte	42.413.958,00	0,00%
Hospital Municipal De Cafunfo/L.Norte	257.828.065,00	0,01%
Hospital Municipal Do Nzagi/L.Norte	163.502.028,00	0,00%
Instituto Médio Politécnico Do Dundo/Lunda Norte	22.000.000,00	0,00%
Instituto Politécnico Do Nordeste/L.Norte	103.537.678,00	0,00%
Maternidade Do Dundo/L.Norte	49.143.003,00	0,00%
Sanatório De Sacavula/L.Norte	124.625.193,00	0,00%
<b>Hospital Provincial Da Lunda-Norte</b>	<b>653.744.832,00</b>	<b>0,02%</b>
Hospital Provincial Da Lunda-Norte	653.744.832,00	0,02%
<b>Administração Municipal De Cambulo</b>	<b>435.451.019,00</b>	<b>0,01%</b>
Administração Municipal De Cambulo/Lunda Norte	435.451.019,00	0,01%
<b>Administração Municipal De Chitato</b>	<b>585.720.147,00</b>	<b>0,01%</b>
Administração Municipal Do Chitato/L. Norte	439.825.440,00	0,01%
Hospital Municipal Do Chitato/Lunda Norte	145.894.707,00	0,00%
<b>Administração Municipal Do Cuango</b>	<b>442.343.808,00</b>	<b>0,01%</b>
Administração Municipal Do Cuango/L. Norte	442.343.808,00	0,01%
<b>Administração Municipal Do Lucapa</b>	<b>638.648.717,00</b>	<b>0,02%</b>
Administração Municipal Do Lucapa/L. Norte	523.312.238,00	0,01%
Hospital Municipal De Lucapa/L.Norte	115.336.479,00	0,00%
<b>Administração Municipal Do Capenda-Camulemba</b>	<b>444.896.716,00</b>	<b>0,01%</b>
Administração Municipal Do Capenda-Camulemba/L.Norte	444.896.716,00	0,01%



## RESUMO DAS DESPESAS DO ÓRGÃO POR UO E ÓRGÃO DEPENDENTE

Órgão Dependente	Valor	
<b>Administração Municipal Do Caungula</b>	<b>435.343.808,00</b>	<b>0,01%</b>
Administração Municipal Do Caungula/L. Norte	435.343.808,00	0,01%
<b>Administração Municipal Do Cuilo</b>	<b>442.378.579,00</b>	<b>0,01%</b>
Administração Municipal Do Cuilo/L. Norte	442.378.579,00	0,01%
<b>Administração Municipal Do Lubalo</b>	<b>449.553.316,00</b>	<b>0,01%</b>
Administração Municipal Do Lubalo/L. Norte	449.553.316,00	0,01%
<b>Administração Municipal Do Xa-Muteba</b>	<b>496.302.640,00</b>	<b>0,01%</b>
Administração Municipal Do Xa-Muteba/L. Norte	435.328.115,00	0,01%
Hospital Municipal Xa-Muteba/ L.Norte	60.974.525,00	0,00%
<b>Governo Provincial Da Lunda-Sul</b>	<b>14.600.728.598,00</b>	<b>0,35%</b>
<b>Governo Provincial Da Lunda-Sul</b>	<b>11.009.003.089,00</b>	<b>0,26%</b>
Centro Materno Infantil Lunda-Sul	74.902.582,00	0,00%
Centro Pré-Universitário De Saurimo	168.151.310,00	0,00%
Direcção Prov. Da Adm.Pub.Emp.Seg.Social Da Lunda-Sul	23.625.593,00	0,00%
Direcção Prov. Da Agricultura E Des. Rural Da Lunda-Sul	41.804.029,00	0,00%
Direcção Prov. Da Comunicação Social Da Lunda-Sul	47.238.585,00	0,00%
Direcção Prov. Da Energia E Águas Da Lunda-Sul	27.655.056,00	0,00%
Direcção Prov. Da Família E Prom.Da Mulher Da Lunda-Sul	26.882.266,00	0,00%
Direcção Prov. Da Indústria, Geologia E Minas/Lunda Sul	56.879.742,00	0,00%
Direcção Prov. Da Juventude E Desportos Da Lunda-Sul	41.367.314,00	0,00%
Direcção Prov. Da Saúde Da Lunda-Sul	260.618.405,00	0,01%
Direcção Prov. Do Comércio, Hotelaria E Turismo/L.Sul	5.605.914,00	0,00%
Direcção Prov.Antigos Combat.E Veteranos Guerra/Lunda Sul	2.280.376.300,00	0,05%
Direcção Prov.Assistência E Reinserção Social/Lunda Sul	7.127.712,00	0,00%
Direcção Prov.De Educação, Ciência E Tecnologia/L.Sul	1.764.729.957,00	0,04%
Direcção Prov.Orden. Territ.Urbanismo E Ambiente/L.Sul	5.965.868,00	0,00%
Direcção Prov.Transp.Cor.E Telecomunicações/L.Sul	36.591.463,00	0,00%
Direcção Provincial Das Obras Públicas Da Lunda-Sul	46.678.955,00	0,00%
Direcção Provincial Da Cultura Da Lunda-Sul	6.130.584,00	0,00%
Direcção Provincial Dos Registos Da Lunda Sul	5.127.255,00	0,00%
Governo Provincial Da Lunda-Sul	5.876.579.895,00	0,14%
Instituto Méd.Normal De Educação/Lunda-Sul	182.964.304,00	0,00%
Instituto Médio Politécnico Do Saurimo/Lunda Sul	22.000.000,00	0,00%
<b>Hospital Provincial Da Lunda-Sul</b>	<b>844.744.570,00</b>	<b>0,02%</b>
Hospital Provincial Da Lunda-Sul	844.744.570,00	0,02%
<b>Administração Municipal De Cacolo</b>	<b>588.080.431,00</b>	<b>0,01%</b>
Administração Municipal De Cacolo/L.Sul	513.270.128,00	0,01%
Hospital Municipal Do Cacolo/Lunda-Sul	74.810.303,00	0,00%
<b>Administração Municipal De Muconda</b>	<b>648.570.218,00</b>	<b>0,02%</b>
Administração Municipal De Muconda/Lunda-Sul	563.805.442,00	0,01%
Hospital Municipal Do Mukonda/L-Sul	84.764.776,00	0,00%
<b>Administração Municipal De Saurimo</b>	<b>942.143.613,00</b>	<b>0,02%</b>
Administração Municipal De Saurimo/Lunda Sul	663.531.218,00	0,02%
Hospital Municipal De Saurimo L.Sul	278.612.395,00	0,01%
<b>Administração Municipal Do Dala</b>	<b>568.186.677,00</b>	<b>0,01%</b>
Administração Municipal Do Dala/Lunda-Sul	500.899.348,00	0,01%
Hospital Municipal Do Dala/L-Sul	67.287.329,00	0,00%
<b>Governo Provincial De Malanje</b>	<b>20.817.163.122,00</b>	<b>0,50%</b>

## RESUMO DAS DESPESAS DO ÓRGÃO POR UO E ÓRGÃO DEPENDENTE

Órgão Dependente	Valor	
<b>Governo Provincial De Malanje</b>	<b>12.090.027.151,00</b>	<b>0,29%</b>
Clínica De Estomatologia/Malanje	13.520.975,00	0,00%
Direcção Prov. Da Adm.Pub.Emp.Seg.Social De Malanje	38.683.833,00	0,00%
Direcção Prov. Da Agricultura E Des. Rural De Malanje	48.040.902,00	0,00%
Direcção Prov. Da Comunicação Social De Malanje	28.838.506,00	0,00%
Direcção Prov. Da Família E Prom.Da Mulher De Malanje	21.935.840,00	0,00%
Direcção Prov. Da Industria, Geologia E Minas De Malanje	46.645.990,00	0,00%
Direcção Prov. Da Juventude E Desportos De Malanje	26.165.792,00	0,00%
Direcção Prov. Do Comércio, Hotelaria E Turismo/Malanje	41.060.780,00	0,00%
Direcção Prov. Transp.Cor. E Telecomunicações De Malanje	33.971.263,00	0,00%
Direcção Prov.Antigos Combat. Veteranos De Guerra/Malanje	772.011.271,00	0,02%
Direcção Prov.De Assistência E Reinserção De Malanje	49.904.995,00	0,00%
Direcção Prov.De Educação, Ciência E Tecnologia/Malanje	2.675.477.601,00	0,06%
Direcção Prov.Do Orden.Territ.Urban. E Ambiente/Malanje	13.846.958,00	0,00%
Direcção Provincial Da Cultura De Malanje	39.408.692,00	0,00%
Direcção Provincial Das Obras Públicas De Malanje	36.160.084,00	0,00%
Direcção Provincial Dos Registos De Malanje	13.158.912,00	0,00%
Direcção Provincial Indust.Energia E Águas/Malanje	31.644.695,00	0,00%
Direcção Provincial Da Saúde De Malanje	507.623.523,00	0,01%
Governo Provincial De Malanje	7.324.615.837,00	0,18%
Hospital Sanatório De Malanje	85.330.449,00	0,00%
Instituto Médio De Saúde De Malanje	28.233.419,00	0,00%
Instituto Médio Normal De Educação/Malanje	72.359.812,00	0,00%
Maternidade Provincial De Malanje	141.387.022,00	0,00%
<b>Hospital Provincial De Malanje</b>	<b>1.167.817.053,00</b>	<b>0,03%</b>
Hospital Provincial De Malanje	1.167.817.053,00	0,03%
<b>Administração Municipal De Caculama</b>	<b>546.958.837,00</b>	<b>0,01%</b>
Administração Municipal De Caculama/Malange	464.049.097,00	0,01%
Hospital Municipal De Caculama/Malanje	82.909.740,00	0,00%
<b>Administração Municipal De Cacuso</b>	<b>550.341.009,00</b>	<b>0,01%</b>
Administração Municipal De Cacuso/Malange	467.103.591,00	0,01%
Hospital Municipal De Cacuso/Malanje	83.237.418,00	0,00%
<b>Administração Municipal De Kalandula</b>	<b>526.180.638,00</b>	<b>0,01%</b>
Administração Municipal De Kalandula	457.624.072,00	0,01%
Hospital Municipal De Kalandula/Malanje	68.556.566,00	0,00%
<b>Administração Municipal De Malanje</b>	<b>669.203.379,00</b>	<b>0,02%</b>
Administração Municipal De Malanje	669.203.379,00	0,02%
<b>Administração Municipal De Kahombo</b>	<b>494.319.519,00</b>	<b>0,01%</b>
Administração Municipal De Kahombo	461.452.715,00	0,01%
Hospital Municipal De Kahombo/Malanje	32.866.804,00	0,00%
<b>Administração Municipal De Kambundi Katembo</b>	<b>496.221.924,00</b>	<b>0,01%</b>
Administração Municipal De Kambundi Katembo	463.607.050,00	0,01%
Hospital Municipal De Kabundi Katembo/Malanje	32.614.874,00	0,00%
<b>Administração Municipal De Kangandala</b>	<b>455.320.021,00</b>	<b>0,01%</b>
Administração Municipal De Kangandala	455.320.021,00	0,01%
<b>Administração Municipal De Kirima</b>	<b>488.229.254,00</b>	<b>0,01%</b>
Administração Municipal De Kirima/Malange	452.667.946,00	0,01%
Hospital Municipal De Kirima/Malanje	35.561.308,00	0,00%

## RESUMO DAS DESPESAS DO ÓRGÃO POR UO E ÓRGÃO DEPENDENTE

Órgão Dependente	Valor	
<b>Administração Municipal De Kiwaba Nzoji</b>	<b>488.649.467,00</b>	<b>0,01%</b>
Administração Municipal De Kiwaba Nzoji	456.292.081,00	0,01%
Hospital Municipal De Kiwaba Nzoji/Malanje	32.357.386,00	0,00%
<b>Administração Municipal De Kunda Dia Base</b>	<b>490.795.958,00</b>	<b>0,01%</b>
Administração Municipal De Kunda Dia Base	455.694.647,00	0,01%
Hospital Municipal De Kunda Dia Base/Malanje	35.101.311,00	0,00%
<b>Administração Municipal De Luquembo</b>	<b>505.272.473,00</b>	<b>0,01%</b>
Administração Municipal De Luquembo	467.955.758,00	0,01%
Hospital Municipal De Luquembo/Malanje	37.316.715,00	0,00%
<b>Administração Municipal De Marimba</b>	<b>479.621.993,00</b>	<b>0,01%</b>
Administração Municipal De Marimba	449.079.783,00	0,01%
Hospital Municipal De Marimba/Malanje	30.542.210,00	0,00%
<b>Administração Municipal De Massango</b>	<b>492.243.403,00</b>	<b>0,01%</b>
Administração Municipal De Massango	465.345.652,00	0,01%
Hospital Municipal De Massango/Malanje	26.897.751,00	0,00%
<b>Administração Municipal De Quela</b>	<b>545.139.016,00</b>	<b>0,01%</b>
Administração Municipal De Quela	465.276.478,00	0,01%
Hospital Municipal De Quela/Malanje	79.862.538,00	0,00%
<b>Instituto Médio Agrário De Malanje</b>	<b>330.822.027,00</b>	<b>0,01%</b>
Instituto Médio Agrário De Malanje	330.822.027,00	0,01%
<b>Governo Provincial Do Moxico</b>	<b>25.469.962.237,00</b>	<b>0,61%</b>
<b>Governo Provincial Do Moxico</b>	<b>18.186.324.005,00</b>	<b>0,44%</b>
Centro Pré-Universitario Do Moxico	98.550.004,00	0,00%
Direcção Prov. Assistência E Reinserção Social Moxico	133.591.475,00	0,00%
Direcção Prov. Da Adm.Pub.Emp.Seg.Social Do Moxico	47.613.313,00	0,00%
Direcção Prov. Da Agricultura E Des. Rural Do Moxico	103.994.643,00	0,00%
Direcção Prov. Da Comunicação Social Do Moxico	24.356.800,00	0,00%
Direcção Prov. Da Energia E Águas Do Moxico	67.321.222,00	0,00%
Direcção Prov. Da Família E Prom.Da Mulher Do Moxico	75.416.343,00	0,00%
Direcção Prov. Da Indústria, Geologia E Minas Do Moxico	68.067.386,00	0,00%
Direcção Prov. Da Juventude E Desportos Do Moxico	60.205.284,00	0,00%
Direcção Prov. Orden. Territ. Urban. E Ambiente/Moxico	55.919.681,00	0,00%
Direcção Prov. Transp.Cor. E Telecomunicações Do Moxico	52.549.854,00	0,00%
Direcção Prov.Antigos Combat.E Veteranos De Guerra/Moxico	3.376.204.243,00	0,08%
Direcção Prov.De Educação Ciência E Tecnologia/Moxico	4.436.728.653,00	0,11%
Direcção Prov.Do Comércio, Hotelaria E Turismo Do Moxico	45.476.170,00	0,00%
Direcção Provincial Da Cultura Do Moxico	55.679.107,00	0,00%
Direcção Provincial Das Obras Públicas Do Moxico	70.917.131,00	0,00%
Direcção Provincial Dos Registos Do Moxico	38.424.941,00	0,00%
Direcção Provincial Da Saúde Do Moxico	374.539.210,00	0,01%
Escola Do Ens.Sec.E Méd.Téc.De Adm.E Gestão Do Moxico	154.863.037,00	0,00%
Governo Provincial Do Moxico	8.138.062.305,00	0,20%
Instituto Médio De Admin.E Gestão Do Moxico	19.572.000,00	0,00%
Instituto Médio De Saúde Do Moxico	97.165.445,00	0,00%
Instituto Médio Normal De Educação/Moxico	136.537.917,00	0,00%
Maternidade Provincial Do Moxico	312.030.196,00	0,01%
Sanatório Do Moxico	142.537.645,00	0,00%
<b>Hospital Provincial Do Moxico</b>	<b>932.408.464,00</b>	<b>0,02%</b>

## RESUMO DAS DESPESAS DO ÓRGÃO POR UO E ÓRGÃO DEPENDENTE

Órgão Dependente	Valor	
Hospital Provincial Do Moxico	932.408.464,00	0,02%
<b>Administração Municipal De Luau</b>	<b>586.903.476,00</b>	<b>0,01%</b>
Administração Municipal De Luau	495.720.920,00	0,01%
Hospital Municipal Do Luau / Moxico	91.182.556,00	0,00%
<b>Administração Municipal De Luena</b>	<b>1.347.924.659,00</b>	<b>0,03%</b>
Administração Municipal De Luena/Moxico	1.077.864.059,00	0,03%
Hospital Municipal Do Luena/Moxico	270.060.600,00	0,01%
<b>Administração Municipal Da Kameia</b>	<b>767.509.538,00</b>	<b>0,02%</b>
Administração Municipal Da Kameia/Moxico	493.542.413,00	0,01%
Hospital Municipal De Kameia / Moxico	273.967.125,00	0,01%
<b>Administração Municipal De Bundas</b>	<b>621.964.194,00</b>	<b>0,01%</b>
Administração Municipal De Bundas/Moxico	527.099.024,00	0,01%
Hospital Municipal De Bundas Moxico	94.865.170,00	0,00%
<b>Administração Municipal De Kamanongue</b>	<b>559.519.409,00</b>	<b>0,01%</b>
Administração Municipal De Kamanongue	490.815.541,00	0,01%
Hospital Municipal De Kamanongue/Moxico	68.703.868,00	0,00%
<b>Administração Municipal De Luacano</b>	<b>596.898.766,00</b>	<b>0,01%</b>
Administração Municipal De Luacano	549.556.886,00	0,01%
Hospital Municipal Do Luacano / Moxico	47.341.880,00	0,00%
<b>Administração Municipal De Luchazes</b>	<b>581.172.848,00</b>	<b>0,01%</b>
Administração Municipal De Luchazes	540.384.802,00	0,01%
Hospital Municipal Dos Luchazes Moxico	40.788.046,00	0,00%
<b>Administração Municipal Do Alto Zambeze</b>	<b>632.325.129,00</b>	<b>0,02%</b>
Administração Municipal Do Alto Zambeze	560.668.579,00	0,01%
Hospital Municipal Do Alto-Zambeze/Moxico	71.656.550,00	0,00%
<b>Administração Municipal Do Leua</b>	<b>657.011.749,00</b>	<b>0,02%</b>
Administração Municipal Do Leua	583.621.290,00	0,01%
Hospital Municipal Do Leua / Moxico	73.390.459,00	0,00%
<b>Governo Provincial Do Namibe</b>	<b>13.418.734.334,00</b>	<b>0,32%</b>
<b>Complexo Escolar Marítimo Helder Neto</b>	<b>179.843.943,00</b>	<b>0,00%</b>
Complexo Escolar Maritimo H.Neto/Namibe	179.843.943,00	0,00%
<b>Governo Provincial Do Namibe</b>	<b>9.503.491.894,00</b>	<b>0,23%</b>
Centro De Formação Profissional Das Pescas/Namibe	116.573.792,00	0,00%
Centro De Investigação Pesqueira/Namibe	19.370.219,00	0,00%
Centro Materno Infantil/Namibe	304.168.188,00	0,01%
Delegação Regional Sul Do Comércio Do Namibe	26.460.731,00	0,00%
Direcção Prov. Da Adm.Pub.Emp.Seg.Social Do Namibe	29.186.325,00	0,00%
Direcção Prov. Da Agricultura E Des. Rural Do Namibe	71.291.618,00	0,00%
Direcção Prov. Da Comunicação Social Do Namibe	26.678.892,00	0,00%
Direcção Prov. Da Energia E Águas Do Namibe	51.310.709,00	0,00%
Direcção Prov. Da Família E Prom.Da Mulher Do Namibe	24.607.820,00	0,00%
Direcção Prov. Da Indústria, Geologia E Minas Do Namibe	41.672.925,00	0,00%
Direcção Prov. Da Juventude E Desportos Do Namibe	39.405.002,00	0,00%
Direcção Prov. Transp. Cor. E Telecomunicações Do Namibe	39.949.743,00	0,00%
Direcção Prov. Antigos Combat.E Veteranos De Guerra/Namibe	251.173.008,00	0,01%
Direcção Prov. Assistência E Reinserção Social Do Namibe	80.173.518,00	0,00%
Direcção Prov. De Educação, Ciência E Tecnologia/Namibe	1.497.560.668,00	0,04%
Direcção Prov. Do Comércio, Hotelaria E Turismo Do Namibe	55.965.290,00	0,00%



## RESUMO DAS DESPESAS DO ÓRGÃO POR UO E ÓRGÃO DEPENDENTE

Órgão Dependente	Valor	
Direcção Prov. Orden. Territ. Urban. Ambiente Do Namibe	69.504.909,00	0,00%
Direcção Provincial Das Obras Públicas Do Namibe	30.202.535,00	0,00%
Direcção Provincial Da Cultura Do Namibe	20.254.327,00	0,00%
Direcção Provincial Das Pescas Do Namibe	47.572.127,00	0,00%
Direcção Provincial Dos Registos Do Namibe	112.853.036,00	0,00%
Direcção Provincial Da Saúde Do Namibe	648.640.256,00	0,02%
Escola 2ºciclo Ens.S. Geral Welwitschia Mirabililis/Namibe	209.597.220,00	0,01%
Escola De Formação De Professores 5 De Outubro/Namibe	17.305.220,00	0,00%
Escola Politécnica De Kapanombe/Namibe	141.569.011,00	0,00%
Escola Técnica Da Bibala/Namibe	174.237.191,00	0,00%
Escola Técnica Prov.De Saúde Pública/Namibe	128.243.054,00	0,00%
Governo Provincial Do Namibe	4.029.877.188,00	0,10%
Hospital De Sacumar/Namibe	157.260.749,00	0,00%
Hospital Sanatório Do Namibe	51.700.981,00	0,00%
Instituto Médio De Administração E Gestão	286.346.009,00	0,01%
Instituto Médio Normal De Educação Do Namibe	330.489.490,00	0,01%
Instituto Politécnico "Pacoal Luvualo"	301.894.014,00	0,01%
Maternidade Do Namibe	70.396.129,00	0,00%
<b>Hospital Provincial Do Namibe</b>	<b>476.055.534,00</b>	<b>0,01%</b>
Hospital Provincial Do Namibe	476.055.534,00	0,01%
<b>Administração Municipal Do Namibe</b>	<b>726.686.002,00</b>	<b>0,02%</b>
Administração Municipal Do Namibe	674.502.482,00	0,02%
Hospital Municipal Do Namibe	52.183.520,00	0,00%
<b>Administração Municipal Do Tômbwa</b>	<b>797.673.064,00</b>	<b>0,02%</b>
Administração Municipal Do Tômbwa	552.241.084,00	0,01%
Hospital Municipal Do Tômbwa	99.313.007,00	0,00%
Instituto Médio Normal De Educação Do Tômbwa	55.563.029,00	0,00%
Maternidade Do Tômbwa/Namibe	90.555.944,00	0,00%
<b>Administração Municipal Da Bibala</b>	<b>630.343.643,00</b>	<b>0,02%</b>
Administração Municipal Da Bibala/Namibe	532.827.816,00	0,01%
Hospital Municipal Da Bibala/Namibe	97.515.827,00	0,00%
<b>Administração Municipal Do Camucnio</b>	<b>553.083.879,00</b>	<b>0,01%</b>
Administração Municipal Do Camucnio	502.645.114,00	0,01%
Hospital Municipal De Camacnio/Namibe	50.438.765,00	0,00%
<b>Administração Municipal Do Virei</b>	<b>551.556.375,00</b>	<b>0,01%</b>
Administração Municipal Do Virei	498.419.353,00	0,01%
Hospital Municipal Do Virei/Namibe	53.137.022,00	0,00%
<b>Governo Provincial Do Uíge</b>	<b>36.119.790.831,00</b>	<b>0,87%</b>
<b>Governo Provincial Do Uíge</b>	<b>23.416.028.368,00</b>	<b>0,56%</b>
Direcção Prov. Assistência Reinserção Social Do Uíge	72.193.467,00	0,00%
Direcção Prov. Da Adm.Pub.Emp.Seg.Social Do Uíge	37.889.551,00	0,00%
Direcção Prov. Da Agricultura E Des. Rural Do Uíge	147.578.621,00	0,00%
Direcção Prov. Da Comunicação Social Do Uíge	27.194.542,00	0,00%
Direcção Prov. Da Família E Prom. Da Mulher Do Uíge	93.589.760,00	0,00%
Direcção Prov. Da Indústria, Geologia E Minas Do Uíge	44.177.884,00	0,00%
Direcção Prov. Das Obras Públicas Do Uíge	63.684.171,00	0,00%
Direcção Prov. Transp.Cor. E Telecomunicações Do Uíge	34.398.297,00	0,00%
Direcção Prov.Antigos Combat.E Veteranos De Guerra/Uíge	665.031.205,00	0,02%

## RESUMO DAS DESPESAS DO ÓRGÃO POR UO E ÓRGÃO DEPENDENTE

Órgão Dependente	Valor	
Direcção Prov.De Educação, Ciência Tecnologia/Uíge	13.789.130.031,00	0,33%
Direcção Prov.Do Comércio, Hotelaria E Turismo Do Uíge	77.359.584,00	0,00%
Direcção Prov.Orden. Terrít.Urbanismo E Ambiente/Uíge	119.070.227,00	0,00%
Direcção Provincial Da Cultura Do Uíge	31.419.717,00	0,00%
Direcção Provincial De Energia E Águas/Uíge	28.377.279,00	0,00%
Direcção Provincial Dos Registos Do Uíge	90.012.895,00	0,00%
Direcção Provincial Juventude E Desportos/Uíge	57.984.972,00	0,00%
Direcção Provincial Da Saúde Do Uíge	914.595.484,00	0,02%
Escola Do Ii Ciclo Secundária/Mucaba/Uíge	10.360.981,00	0,00%
Escola I E Ii Cic.Ens.Sec.27/Junho C.R.Milit.Norte/Uíge	14.385.000,00	0,00%
Escola Do Ii Ciclo Do Ensino Secundário Alto Cauale/Uíge	8.467.000,00	0,00%
Escola Do Ii Ciclo Do Ensino Secundário B.Bem Vindo/Uíge	7.654.000,00	0,00%
Escola Do Ii Ciclo Do Ensino Secundário De Ambuila/Uíge	7.451.000,00	0,00%
Escola Do Ii Ciclo Do Ensino Secundário Do Bembe/Uíge	7.281.000,00	0,00%
Escola Do Ii Ciclo Secundária/Buengas/Uíge	10.283.551,00	0,00%
Escola Do Ii Ciclo Secundária/Bungo/Uíge	10.360.980,00	0,00%
Escola Do Ii Ciclo Secundária/Damba/Uíge	10.206.120,00	0,00%
Escola Do Ii Ciclo Secundária/Dange/Quitexe/Uíge	10.283.550,00	0,00%
Escola Do Ii Ciclo Secundária/Maquela Do Zombo/Uíge	10.206.120,00	0,00%
Escola Do Ii Ciclo Secundária/Milunga/Uíge	10.283.551,00	0,00%
Escola Do Ii Ciclo Secundária/Negage/Uíge	10.206.120,00	0,00%
Escola Do Ii Ciclo Secundária/Puri/Uíge	10.283.333,00	0,00%
Escola Do Ii Ciclo Secundária/Quimbele/Uíge	10.206.120,00	0,00%
Escola Do Ii Ciclo Secundária/Sanza Pombo/Uíge	10.261.496,00	0,00%
Escola Do Ii Ciclo Secundária/Songo/Uíge	10.283.551,00	0,00%
Escola Pré-Universitário/Uíge	225.105.633,00	0,01%
Governo Provincial Do Uíge	6.408.578.823,00	0,15%
Instituto Médio De Admin.E Gestão Do Uíge	19.572.000,00	0,00%
Instituto Médio De Saúde/Uíge	57.519.167,00	0,00%
Instituto Médio Mormal/Puniv Do Uíge	221.101.585,00	0,01%
Instituto Médio Politécnico Do Uíge	22.000.000,00	0,00%
<b>Hospital Provincial Do Uíge</b>	<b>444.980.622,00</b>	<b>0,01%</b>
Hospital Provincial Do Uíge	444.980.622,00	0,01%
<b>Administração Municipal De Maquela Do Zombo</b>	<b>653.617.405,00</b>	<b>0,02%</b>
Administração Municipal De Maquela Do Zombo	516.494.438,00	0,01%
Hospital Municipal Maquela Do Zombo/Uíge	137.122.967,00	0,00%
<b>Administração Municipal De Sanza Pombo</b>	<b>567.951.806,00</b>	<b>0,01%</b>
Administração Municipal De Sanza Pombo	499.701.787,00	0,01%
Hospital Municipal De Sanza Pombo/Uíge	68.250.019,00	0,00%
<b>Administração Municipal Do Negage</b>	<b>697.786.640,00</b>	<b>0,02%</b>
Administração Municipal Do Negage	512.208.928,00	0,01%
Hospital Do Negage/Uíge	163.577.712,00	0,00%
Instituto Médio Agrário Do Negage/Uíge	22.000.000,00	0,00%
<b>Administração Municipal Do Uíge</b>	<b>618.800.811,00</b>	<b>0,01%</b>
Administração Municipal Do Uíge	618.800.811,00	0,01%
<b>Administração Municipal Da Cangola</b>	<b>721.785.091,00</b>	<b>0,02%</b>
Administração Municipal Da Cangola/Uíge	530.628.221,00	0,01%
Instituto Médio Agrário Da Kangola	191.156.870,00	0,00%

## RESUMO DAS DESPESAS DO ÓRGÃO POR UO E ÓRGÃO DEPENDENTE

Órgão Dependente	Valor	
<b>Administração Municipal Da Damba</b>	<b>561.985.541,00</b>	<b>0,01%</b>
Administração Municipal Da Damba/Uige	516.596.206,00	0,01%
Hospital Municipal Da Damba/Uíge	45.389.335,00	0,00%
<b>Administração Municipal De Buengas</b>	<b>613.279.261,00</b>	<b>0,01%</b>
Administração Municipal De Buengas/Uige	613.279.261,00	0,01%
<b>Administração Municipal De Mucaba</b>	<b>511.613.221,00</b>	<b>0,01%</b>
Administração Municipal De Mucaba	511.613.221,00	0,01%
<b>Administração Municipal De Quimbele</b>	<b>505.026.803,00</b>	<b>0,01%</b>
Administração Municipal De Quimbele	505.026.803,00	0,01%
<b>Administração Municipal Do Ambuila</b>	<b>542.506.696,00</b>	<b>0,01%</b>
Administração Municipal Do Ambuila	542.506.696,00	0,01%
<b>Administração Municipal Do Bembe</b>	<b>480.699.999,00</b>	<b>0,01%</b>
Administração Municipal Do Bembe	480.699.999,00	0,01%
<b>Administração Municipal Do Bungo</b>	<b>469.856.971,00</b>	<b>0,01%</b>
Administração Municipal Do Bungo	469.856.971,00	0,01%
<b>Administração Municipal Do Milunga</b>	<b>550.482.097,00</b>	<b>0,01%</b>
Administração Municipal Do Milunga	550.482.097,00	0,01%
<b>Administração Municipal Do Puri</b>	<b>521.018.636,00</b>	<b>0,01%</b>
Administração Municipal Do Puri	521.018.636,00	0,01%
<b>Administração Municipal Do Quitexe</b>	<b>502.464.623,00</b>	<b>0,01%</b>
Administração Municipal Do Quitexe	502.464.623,00	0,01%
<b>Administração Municipal Do Songo</b>	<b>600.306.442,00</b>	<b>0,01%</b>
Administração Municipal Do Songo	490.093.480,00	0,01%
Hospital Municipal Do Songo	110.212.962,00	0,00%
<b>Gab.Técnico De Gestão Dos Proj.Do P.I.P Da Prov.Do Uige</b>	<b>3.139.599.798,00</b>	<b>0,08%</b>
Gab.Técnico De Gestão Dos Proj.Do P.I.P Da Prov.Do Uige	3.139.599.798,00	0,08%
<b>Governo Provincial Do Zaire</b>	<b>15.650.516.365,00</b>	<b>0,38%</b>
<b>Governo Provincial Do Zaire</b>	<b>12.226.612.085,00</b>	<b>0,29%</b>
Direcção Prov. Assistência E Reinserção Social Do Zaire	46.968.030,00	0,00%
Direcção Prov. Da Adm.Pub.Emp.Seg.Social Do Zaire	32.589.030,00	0,00%
Direcção Prov. Da Agricultura E Des.Rural Do Zaire	29.131.260,00	0,00%
Direcção Prov. Da Família E Prom.Da Mulher Do Zaire	18.499.726,00	0,00%
Direcção Prov. Da Indústria, Geologia E Minas Do Zaire	29.862.541,00	0,00%
Direcção Prov. Da Juventude E Desportos Do Zaire	29.622.557,00	0,00%
Direcção Prov. Da Saúde Do Zaire	681.408.430,00	0,02%
Direcção Prov. Das Obras Públicas Do Zaire	45.754.871,00	0,00%
Direcção Prov. Do Comércio, Hotelaria E Turismo/Zaire	31.604.487,00	0,00%
Direcção Prov. Transp.Cor. E Telecomunicações Do Zaire	10.482.259,00	0,00%
Direcção Prov.Antigos Combat.E Veteranos De Guerra/Zaire	629.223.370,00	0,02%
Direcção Prov.De Educação, Ciência E Tecnologia/Zaire	1.961.589.456,00	0,05%
Direcção Prov.Orden.Terrít.Urbanismo E Ambiente Do Zaire	13.876.675,00	0,00%
Direcção Provincial De Comunicação Social Do Zaire	540.329,00	0,00%
Direcção Provincial Da Cultura Do Zaire	12.227.100,00	0,00%
Direcção Provincial Das Pescas Do Zaire	24.162.506,00	0,00%
Direcção Provincial De Energia E Águas/Zaire	19.740.071,00	0,00%
Direcção Provincial Dos Registos Do Zaire	12.038.873,00	0,00%
Governo Provincial Do Zaire	8.419.156.555,00	0,20%
Instituto Méd.Normal Daniel Vemba Do Zaire	158.561.959,00	0,00%

## RESUMO DAS DESPESAS DO ÓRGÃO POR UO E ÓRGÃO DEPENDENTE

Órgão Dependente	Valor	
Instituto Médio De Admin.E Gestão Do Zaire	19.572.000,00	0,00%
<b>Hospital Provincial Do Zaire</b>	<b>540.141.225,00</b>	<b>0,01%</b>
Hospital Provincial Do Zaire	540.141.225,00	0,01%
<b>Administração Municipal De Mbanza Congo</b>	<b>533.996.063,00</b>	<b>0,01%</b>
Administração Municipal De Mbanza Congo/Zaire	533.996.063,00	0,01%
<b>Administração Municipal Do Nzeto</b>	<b>492.089.880,00</b>	<b>0,01%</b>
Administração Municipal Do Nzeto	409.576.825,00	0,01%
Hospital Do Nzeto/Zaire	82.513.055,00	0,00%
<b>Administração Municipal Do Soyo</b>	<b>604.847.177,00</b>	<b>0,01%</b>
Administração Municipal Do Soyo/Zaire	410.176.313,00	0,01%
Hospital Do Soyo/Zaire	194.670.864,00	0,00%
<b>Administração Municipal Do Kuimba</b>	<b>431.814.959,00</b>	<b>0,01%</b>
Administração Municipal Do Kuimba/Zaire	431.814.959,00	0,01%
<b>Administração Municipal Do Noqui</b>	<b>411.030.749,00</b>	<b>0,01%</b>
Administração Municipal Do Noqui	411.030.749,00	0,01%
<b>Administração Municipal Do Tomboco</b>	<b>409.984.227,00</b>	<b>0,01%</b>
Administração Municipal Do Tomboco/Zaire	409.984.227,00	0,01%
<b>Encargos Centrais Do Estado</b>	<b>1.043.467.052.255,00</b>	<b>25,01%</b>
<b>Operações Centrais Do Tesouro</b>	<b>839.945.199.335,00</b>	<b>20,13%</b>
Tesouraria Geral	839.945.199.335,00	20,13%
<b>Reservas Orçamentais</b>	<b>203.521.852.920,00</b>	<b>4,88%</b>
Reservas Orçamentais	203.521.852.920,00	4,88%
<b>Gabinete De Reconstrução Nacional</b>	<b>39.997.942.069,00</b>	<b>0,96%</b>
<b>Gabinete De Reconstrução Nacional</b>	<b>39.997.942.069,00</b>	<b>0,96%</b>
Gabinete De Reconstrução Nacional	39.997.942.069,00	0,96%