



DIÁRIO DA REPÚBLICA

ÓRGÃO OFICIAL DA REPÚBLICA DE ANGOLA

Preço deste número — Kz: 930,00

<p>Toda a correspondência, quer oficial, quer relativa a anúncio e assinaturas do «Diário da República», deve ser dirigida à Imprensa Nacional — E.P., em Luanda, Caixa Postal 1306 — End. Teleg.: «Imprensa»</p>	ASSINATURAS		<p>O preço de cada linha publicada nos Diários da República 1.ª e 2.ª séries é de Kz: 75,00 e para a 3.ª série Kz: 95,00, acrescido do respectivo imposto do selo, dependendo a publicação da 3.ª série de depósito prévio a efectuar na Tesouraria da Imprensa Nacional — E. P.</p>	
		Ano		
	As três séries.	Kz: 365 750,00		
	A 1.ª série	Kz: 214 750,00		
	A 2.ª série	Kz: 112 250,00		
	A 3.ª série	Kz: 87 000,00		

SUMÁRIO

Assembleia Nacional

Lei n.º 17/05:

Do Orçamento Geral do Estado para 2006.

Ministérios da Justiça e do Urbanismo e Ambiente

Despacho conjunto n.º 579/05:

Confisca a fracção autónoma designada pela letra A, do 1.º andar, do prédio sito em Luanda, a favor de Horácio Lusitano Nunes.

Despacho conjunto n.º 580/05:

Rectifica o confisco a favor de Joaquim José Rato.

Despacho conjunto n.º 581/05:

Rectifica o confisco em nome de Pedro Hendrich Vaal.

Despacho conjunto n.º 582/05:

Confisca o prédio urbano situado em Luanda, a favor de António de Almeida Pinto.

Despacho conjunto n.º 583/05:

Rectifica o confisco a favor de Joaquim Henriques, Limitada.

Despacho conjunto n.º 584/05:

Rectifica o confisco em nome de Angelino Baptista Araís.

Despacho conjunto n.º 585/05:

Confisca o prédio urbano de réa-do-chão e 1.º andar, em nome de Belarmina Fernandes de Oliveira Ramos.

Despacho conjunto n.º 586/05:

Rectifica o confisco em nome de António da Fonseca Gouveia Correia.

Banco Nacional de Angola

Aviso n.º 4/05:

Estabelece os procedimentos para a aplicação dos recursos em moeda estrangeira provenientes do exterior.

o programa de operações do Governo e as fontes de financiamento desse programa.

Nestes termos, ao abrigo da alínea d) do artigo 88.º da Lei Constitucional, a Assembleia Nacional aprova a seguinte:

Lei do Orçamento Geral do Estado para 2006

CAPÍTULO I

Constituição do Orçamento

ARTIGO 1.º

(Composição do orçamento)

1. A presente lei aprova a estimativa da receita e a fixação da despesa do Orçamento Geral do Estado para o ano fiscal de 2006, doravante designado Orçamento Geral do Estado/2006, para vigorar a partir de 1 de Janeiro de 2006.

2. O Orçamento Geral do Estado/2006 comporta receitas estimadas em Kz: 2 176 922 260 474,00 e despesas fixadas em igual montante para o mesmo período.

3. O Orçamento Geral do Estado/2006 é integrado pelos orçamentos dos órgãos da administração central e local do Estado, dos institutos públicos, serviços e fundos autónomos e pelos subsídios e transferências a realizar para empresas públicas e instituições de utilidade pública.

4. O Governo é autorizado, durante o ano fiscal de 2006, a cobrar os impostos, as taxas e contribuições previstos nos códigos e demais legislação em vigor.

5. As receitas provenientes de doações em espécie, bens e serviços, integram obrigatoriamente o Orçamento Geral do Estado.

ARTIGO 2.º

(Peças integrantes)

1. O Orçamento Geral do Estado/2006 é constituído por dois volumes:

a) o Volume I — apresenta os quadros orçamentais consolidados a nível nacional;

ASSEMBLEIA NACIONAL

Lei n.º 17/05
de 30 de Dezembro

O Orçamento Geral do Estado é o principal instrumento da política económica e financeira que expresso em termos de valores, para um período de tempo definido, demonstra

- b) o Volume II — Tomo I — apresenta os quadros orçamentais detalhados dos órgãos da administração central do Estado;
- c) o Volume II — Tomo II — apresenta os quadros orçamentais dos órgãos da administração local do Estado.

2. As peças que integram o Orçamento Geral do Estado/2006 obedecem a seguinte estrutura:

2.1. Volume I — Orçamento Consolidado — Resumos e Demonstrativos Orçamentais:

- a) Resumo da Receita por Natureza Económica;
- b) Resumo da Despesa por Natureza Económica;
- c) Resumo da Despesa por Fonte de Recursos;
- d) Resumo da Despesa por Função;
- e) Resumo da Despesa por Programa;
- f) Resumo da Despesa por Função e Programa;
- g) Resumo da Despesa por Local;
- h) Resumo da Despesa por Província e Função;
- i) Resumo da Despesa da Unidade Orçamental por Categoria Económica da Despesa;
- j) Demonstrativo da Distribuição do Programa de Investimentos Públicos — PÍP — pelo Território Nacional;
- k) Resumo da Despesa por Natureza Económica e Poder;
- l) Resumo da Despesa do Órgão por Natureza Económica;
- m) Resumo da Origem dos Recursos por Órgão;
- n) Resumo da Despesa com o Programa de Investimentos Públicos;
- o) Demonstrativo da Despesa de Financiamento dos Partidos Políticos com Assento no Parlamento.

2.2. Volume II — Tomo I — Orçamento dos Órgãos da Administração Central do Estado:

- a) Receita por Natureza Económica;
- b) Despesa por Natureza Económica;
- c) Despesa por Fonte de Recursos;
- d) Despesa por Função;
- e) Despesa por Programa;
- f) Despesa por Unidade Orçamental, Função e Programa;
- g) Despesa por Unidade Orçamental e Natureza Económica;
- h) Demonstrativo do Programa de Investimentos Públicos;
- i) Órgão Dependente por Unidade Orçamental.

2.3. Volume II — Tomo II — Orçamento dos Órgãos Locais do Estado:

- a) Resumo da Despesa na Província;
- b) Resumo da Receita e da Despesa por Natureza Económica;
- c) Receita por Natureza Económica;
- d) Despesa por Natureza Económica;

- e) Despesa por Fonte de Recursos;
- f) Despesa por Função;
- g) Despesa por Programa;
- h) Despesa por Unidade Orçamental, Função e Programa;
- i) Despesa por Unidade Orçamental e Natureza Económica;
- j) Demonstrativo do Programa de Investimentos Públicos;
- k) Demonstrativo da Transferência do Governo Provincial por Município;
- l) Órgão Dependente por Unidade Orçamental.

CAPÍTULO II Ajustes Orçamentais

ARTIGO 3.º (Regras básicas)

Para a execução do Orçamento Geral do Estado, durante o ano fiscal de 2006, o Governo é autorizado a:

- a) cativar até 100% das dotações orçamentais de determinados projectos do Programa de Investimentos Públicos e determinadas actividades, prevenindo um eventual comportamento insuficiente da arrecadação de receitas;
- b) fixar o limite trimestral de cabimentação da despesa, com base na previsão de receitas da Programação Financeira;
- c) proceder aos ajustes, sempre que necessário, nos valores inseridos nas peças constantes do artigo 2.º da presente lei, com vista à plena execução das regras orçamentais, mormente a unicidade e universalidade;
- d) ajustar o orçamento para suplementar despesas autorizadas quando ocorrer variações de receitas, por alteração da taxa de câmbio utilizada;
- e) ajustar o orçamento para suplementar despesas necessárias para a utilização de desembolsos correspondentes a doações não previstas.

CAPÍTULO III Operações de Crédito

ARTIGO 4.º (Financiamentos)

1. O Governo é autorizado a contrair empréstimos no mercado interno e externo para fazer face às necessidades de financiamento decorrentes dos investimentos públicos e da amortização da dívida pública, previstos no Orçamento Geral do Estado/2006.

2. O Governo é autorizado a emitir títulos do tesouro nacional e a contrair empréstimos internos de instituições financeiras para socorrer as necessidades de tesouraria de acordo com os montantes a propor pelo Ministro das Finanças, a reembolsar durante o exercício fiscal.

3. Os encargos a assumir com os empréstimos referidos no número anterior, não podem ser mais gravosos do que os praticados no mercado, em matéria de prazos, taxas de juro e demais custos.

ARTIGO 5.º
(Gestão da dívida pública)

O Governo deve tomar as medidas adequadas à eficiente gestão da dívida pública, ficando para o efeito autorizado a adoptar medidas conducentes a:

- a) reforçar as dotações orçamentais para amortização do capital e juros, caso seja necessário;
- b) pagar antecipadamente, total ou parcialmente, a dívida já contraída, sempre que os benefícios o justificarem;
- c) contratar novas operações destinadas ao pagamento antecipado ou à transferência das responsabilidades da dívida, sempre que os benefícios o justificarem;
- d) renegociar as condições da dívida com garantias reais, para possibilitar uma reprogramação do serviço da dívida com prestações fixas e a rentabilização das garantias afectas.

CAPÍTULO IV
Disciplina Orçamental

ARTIGO 6.º
(Execução orçamental)

1. Os órgãos da administração central e local do Estado, incluindo os órgãos de soberania dependentes do Orçamento Geral do Estado, devem observar rigorosamente os critérios de gestão em vigor, por forma a que seja assegurada cada vez mais a racional aplicação dos recursos públicos disponíveis.

2. É vedada a realização de despesas, o início de obras, a celebração de contratos ou a requisição de bens e serviços, sem a prévia cabimentação, nos termos das disposições legais.

3. É vedada a aprovação de quaisquer regimes remuneratórios indexados à moeda externa e deve ser salvaguardado o reajustamento periódico do salário nominal, por forma a preservar o seu valor real.

4. É vedada a realização de despesas variáveis com valores indexados à moeda externa.

5. Qualquer encargo em moeda externa apenas pode ser assumido desde que o mesmo tenha como base contrato resultante de concurso público internacional ou decisão do Conselho de Ministros, celebrado com entidade não residente cambial.

6. Os fornecedores de bens ou prestadores de serviços devem exigir dos respectivos ordenadores da despesa a competente via da nota de cabimentação da despesa.

7. O incumprimento do disposto nos n.ºs 2, 3, 4, 5 e 6 do presente artigo não vincula o Estado à obrigação de pagamento.

8. A eventual necessidade de actualização do valor da despesa realizada é feita por aplicação da Unidade de Correção Fiscal (U.C.F.) que vigorar no período em que se efectuar o pagamento.

9. A admissão de novos funcionários para a administração central e local do Estado deve ser feita nos termos do Decreto-Lei n.º 5/02, de 1 de Fevereiro, devendo ocorrer apenas no primeiro semestre.

10. As doações que sejam recebidas no decorrer do ano fiscal, não previstas no Orçamento Geral do Estado, devem ser informadas ao Ministro das Finanças de modo a que sejam incorporadas no orçamento, com vista a garantir o princípio orçamental da universalidade.

11. A emissão de garantias a favor de terceiros, pelos institutos públicos, serviços e fundos autónomos carece de prévia autorização do Ministro das Finanças mediante parecer favorável do Ministro de tutela.

12. Os órgãos da administração central e local do Estado devem enviar ao Ministério das Finanças os elementos necessários à avaliação da execução das despesas incluídas no Programa de Investimentos Públicos.

13. A contabilidade deve registar os actos e factos relativos à gestão orçamental e financeira efectivamente ocorridos.

14. A inobservância do disposto nos números anteriores faz incorrer os seus autores em responsabilidade disciplinar, civil e criminal nos termos da lei.

ARTIGO 7.º
(Publicidade orçamental)

1. O Ministério das Finanças deve dar publicidade, trimestralmente, do resultado da execução do Orçamento Geral do Estado, devendo para o efeito regulamentar os respectivos modelos de demonstrativos e a forma de divulgação dos dados referentes aos órgãos da administração central e local do Estado, institutos públicos, serviços e fundos autónomos e empresas públicas.

2. As informações relativas a cada trimestre do ano fiscal devem ser publicadas no prazo máximo de 60 dias após o encerramento do trimestre.

3. Para atender o disposto no n.º 1 do presente artigo, os institutos públicos, os serviços e fundos autónomos e as empresas públicas devem remeter, trimestralmente, ao Ministério das Finanças, os elementos de avaliação periódica, à luz das instruções para a execução do Orçamento Geral do Estado a aprovar pelo Governo.

ARTIGO 8.º
(Prestação de contas)

O Governo deve apresentar à Assembleia Nacional o balanço da execução do Orçamento Geral do Estado/2005, nos termos do disposto no artigo 58.º da Lei n.º 9/97,

de 17 de Outubro (Lei-Quadro do Orçamento Geral do Estado), bem como uma informação circunstanciada sobre as alterações e actualizações que efectuar nos termos do disposto nos artigos 3.º e 6.º da presente lei.

CAPÍTULO V Disposições Finais e Transitórias

ARTIGO 9.º (Revisão orçamental)

Sob proposta fundamentada do Governo, o Orçamento Geral do Estado/2006 pode ser objecto de revisão e aprovação pela Assembleia Nacional.

ARTIGO 10.º (Dívidas e omissões)

As dívidas e omissões suscitadas da interpretação e aplicação da presente lei são resolvidas pela Assembleia Nacional.

ARTIGO 11.º (Entrada em vigor)

A presente lei entra em vigor a partir de 1 de Janeiro de 2006.

Vista e aprovada pela Assembleia Nacional, em Luanda, aos 13 de Dezembro de 2005.

Publique-se.

O Presidente da Assembleia Nacional, *Roberto António Victor Francisco de Almeida*.

Promulgada em 28 de Dezembro de 2005.

O Presidente da República, **JOSÉ EDUARDO DOS SANTOS**.

RELATÓRIO DE FUNDAMENTAÇÃO

I. Evolução recente, situação actual e perspectivas da economia mundial:

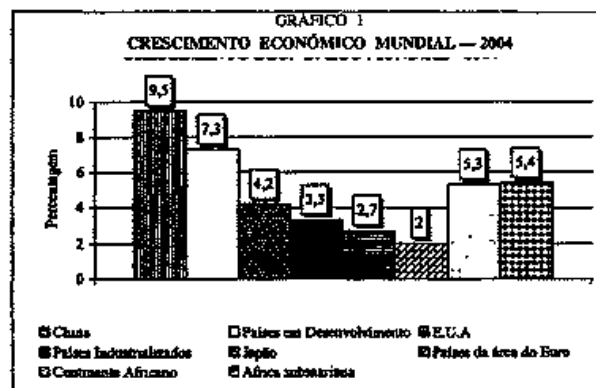
1.2. Cenário 2003-2004:

1. A economia mundial cresceu de forma significativa nos dois últimos anos, período em que a inflação e as taxas de juro mantiveram-se em nível baixo nos principais mercados internacionais.

2. O crescimento da economia mundial foi, em grande medida, motivado pelo bom desempenho das economias mais desenvolvidas, que operaram a níveis muito próximos

do pleno emprego. Os principais motores desse crescimento foram a China, a Índia e os Estados Unidos da América (E.U.A.), países em que os mercados internos experimentaram períodos de forte procura.

3. Em 2004, os países industrializados, no seu conjunto, apresentaram uma taxa de crescimento do PIB de cerca de 3,3%, enquanto que a China cresceu 9,5%. Os E.U.A. cresceram 4,2%; os países em desenvolvimento e em transição conheceram um crescimento de 7,3%, tendo contribuído para que a taxa de crescimento global (5,1%) fosse superior àquela verificada no conjunto dos países industrializados, nomeadamente os da zona Euro, que cresceram apenas 2% (Gráfico 1):



Fonte: *World Economic Outlook, Setembro de 2005, Fundo Monetário Internacional*

4. O comércio internacional de mercadorias registou um significativo desempenho em 2004, tendo crescido 10,3% em volume em comparação ao ano anterior. Este resultado reflectiu a força cíclica da recuperação económica mundial, com destaque, entre outros, para o sector da indústria, incluindo o comércio do sector de tecnologias intensivas em informação e comunicação (ICT).

5. As elevadas taxas de crescimento interno, especialmente em países como China e Índia, contribuíram para que ocorresse uma escalada contínua nos preços dos produtos primários, como o petróleo bruto e o gás natural. Com isso, a partir do primeiro trimestre de 2004, começou a verificar-se um arrefecimento no ritmo de crescimento dos países em desenvolvimento, directamente ligado ao mais alto preço dos produtos energéticos, podendo-se citar como exemplo a Coreia do Sul. Entretanto, para os dois maiores importadores de petróleo do mundo, China e Estados Unidos, o mais alto preço do barril do petróleo não afectou os níveis de actividade económica, o que mostra que as forças subjacentes ao crescimento económico destes países eram muito fortes, como o aumento da produtividade e o alargamento do mercado.

6. No que diz respeito ao continente africano, que cresceu 5,3% em 2004 – um pouco abaixo dos 5,4% de crescimento da África Sub-Sahariana – devem ser mencionados, como factores importantes, uma maior produção

agrícola, uma maior estabilidade política e o apoio de doadores, para além do estímulo de um mercado internacional mais atractivo aos produtos de exportação de origem africana.

7. Consta-se, contudo, que apenas seis países africanos — dentre eles, Angola — experimentaram taxas de crescimento superiores a 7% em 2004, nível considerado como o necessário para que se atinja os Objectivos de Desenvolvimento do Milénio (ODM).

8. A inflação em 2004 alcançou 6,3% na China e 2,1% nos Estados Unidos. Taxas menores foram observadas na zona do Euro (1,2% na França e 1,1% na Alemanha), resultado que se pode associar ao modesto crescimento económico de 2% nos países do bloco. O Japão experimentou deflação de 2,3%, conseguindo, ainda assim, registar um crescimento económico de 2,7%.

9. Nesse cenário, a obtenção de financiamentos no mercado financeiro internacional mostrou-se favorável, além de que o aumento do preço de petróleo bruto no mercado internacional favoreceu as receitas de exportação do País, num momento em que a sua inserção nos fluxos internacionais de bens, serviços e capitais — um dos principais dividendos da paz e da reconciliação nacional — aumenta cada vez mais. É assim que, favorecido pelo crescimento económico mundial, se pode estabelecer parcerias pro-activas, necessárias para se aumentar o investimento na reconstrução de infra-estruturas e a consequente reintegração do território, com outros países.

1.2. Cenários e previsões para 2005 e 2006:

10. Para 2005 estima-se uma diminuição do crescimento mundial comparativamente a 2004, prevendo-se que venha a ficar em torno dos 4,3%. Entre os principais factores causadores deste arrefecimento no ritmo de crescimento económico está a incerteza na resposta do mercado às implicações da queda dólar americano, ao duplo défice americano — fiscal e da conta corrente —, assim como do impacto a prazo da alta dos custos de energia.

11. Estima-se também que a alta de preços dos derivados de petróleo afectará particularmente os países em desenvolvimento e os países emergentes, que deverão experimentar constrangimentos financeiros externos. A taxa de crescimento estimada para os países em desenvolvimento e em transição em 2005 é de para 6,4%, sendo a perspectiva para 2006 de 6,1%.

12. Entretanto, os preços altos do petróleo bruto foram, e podem continuar a ser, um factor positivo fundamental para os países exportadores deste produto, não só os do Médio Oriente, como também de África. Prevê-se que, em decorrência da já mencionada maior demanda de países como a Índia e a China, os preços do petróleo bruto irão

manter-se em níveis elevados em 2005 e em 2006, o que irá proporcionar aos países produtores recursos suficientes para estimular a demanda interna e promover o investimento.

13. Não obstante a provável desaceleração que o nível mais alto do preço do petróleo bruto irá causar, avalia-se que a pujança das economias americana e chinesa, fortemente influenciadas pelo crescimento da demanda interna, deverá sustentar uma taxa de crescimento mundial não muito distante daquela registada no ano de 2004. Isso porque o consumo americano estimula o sector industrial mundial, enquanto que a forte e crescente demanda da China por matérias-primas está a contribuir para o melhoramento do mercado dos produtos de exportação dos países em desenvolvimento, incluindo os de África e da América Latina.

14. Assim é que exportadores de outros produtos primários deverão beneficiar-se também de melhores preços mundiais desses produtos, apesar das fortes baixas de preços conhecidas no passado. Os preços do café, por exemplo, começaram a subir recentemente.

15. A taxa de crescimento projectada para a China e para os E.U.A em 2005 é de 9% e de 3,5%, respectivamente. Em 2006 estima-se que a China crescerá 8,2%, enquanto os E.U.A crescerão 3,3% (Gráfico 2):



Fonte: *World Economic Outlook, Setembro de 2005, Fundo Monetário Internacional*

16. Em Agosto de 2005 as taxas de inflação em 12 meses, comparadas com as do ano de 2004, mostravam uma tendência de descida na China e no Reino Unido e de aumento nos Estados Unidos, França e Alemanha, bem como uma menor deflação no Japão (Gráfico 3).



Fonte: *OCDE e World Economic Outlook — Fundo Monetário Internacional*

17. Com isso, pode esperar-se que uma eventual tendência para a redução das taxas de juro reitoras na China e Reino Unido e uma subida nos EUA; quanto a Europa da Zona Euro, a tendência não se mostra clara.

II. Evolução recente e quadro actual da situação macroeconómica e financeira interna:

18. As projecções para 2005 revelam um crescimento real do Produto Interno Bruto da ordem dos 15,5%, quando nos anos de 2003 e 2004 o crescimento é estimado em 3,4 e 11,7%, respectivamente (Quadro 1).

QUADRO 1
Produto Interno Bruto
2003-2005

Designação	2003 Estimativa	2004 Projecção	2005 Programado
Nominal (milhões de kwanzas correntes)	1 031 382	1 659 900	2 726 710
Taxa de crescimento real (preços do ano anterior) (%)	3,4	11,7	15,5
Sector petrolífero	-1,0	13,9	19,7
Sector não petrolífero	7,6	9,1	10,4
Composição (%)	100,0	100,0	100,0
Agricultura, silvicultura e pescas	8,5	8,7	9,6
Indústria extractiva	59,1	59,5	57,1
Petróleo bruto e gás	53,9	54,7	54,8
Outras	5,2	4,7	4,6
Indústria transformadora	4,0	4,0	4,4
Energia eléctrica	0,0	0,0	0,0
Construção	3,7	3,8	4,2
Serviços mercantis	16,2	16,1	16,9
Serviços não mercantis	8,5	7,8	7,7
Direitos e taxas de importação	0,1	0,1	0,1

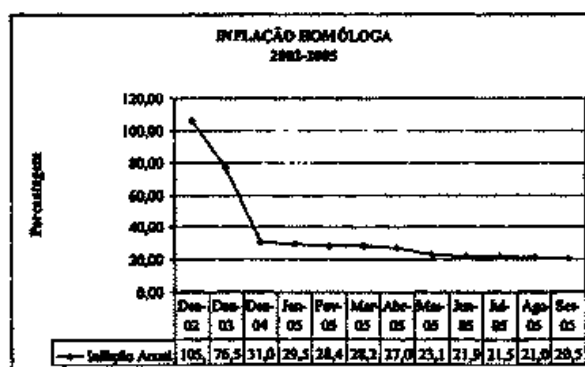
Fontes: Instituto Nacional de Estatística e Ministério do Planeamento.

19. A contribuição do sector petrolífero no PIB deverá aumentar de 54,7% em 2004 para 54,8% em 2005, como consequência de um crescimento mais elevado do sector petrolífero comparativamente ao sector não petrolífero; a taxa de crescimento real (correspondente ao valor acrescido da produção física a preços constantes do ano de partida, e não em dólares correntes, que seria bem maior devido à forte subida do preço do barril de petróleo bruto) projectada do sector petrolífero é de 19,7%, enquanto que a do sector não petrolífero é de 10,4%.

20. Com base nas taxas de crescimento sectoriais, avalia-se, contudo, que os sectores mais dinâmicos da economia em 2005 sejam o da Construção (com 16%), o da Indústria Extractiva (com 15,8%), o da Agricultura, Silvicultura e Pescas (com 15,6%), seguido da Indústria Transformadora (com 15%) e do Sector Eléctrico (com 13%).

21. A variação do nível geral de preços na economia angolana, tal como é dado pelo Índice de Preços no Consumidor (IPC) da Cidade de Luanda, continuou, em 2005, a registar uma desaceleração (ver o Gráfico 4). Assim é que, de Dezembro de 2004 a Setembro de 2005 a taxa anual de inflação caiu mais de 10 pontos percentuais ao passar de 31,02% para 20,51%. Avalia-se que a Dezembro de 2005 ela deverá situar-se apenas cerca de 2,7 pontos percentuais acima do objectivo estabelecido de 15%. Note-se que a taxa de inflação acumulada em 2003 foi de 76,57%.

GRÁFICO 4



Fonte: Instituto Nacional de Estatística.

22. No que respeita às Contas Públicas, calcula-se que de um superávit de 1,1% do PIB em 2004, passar-se-á a um superávit ainda maior, de 3,0% do PIB em 2005. Em 2003 o défice orçamental foi de 7,0% do PIB.

23. A receita fiscal, como proporção do PIB, deverá subir de 36,8% em 2004 para 37,5% em 2005. Assim, o superávit orçamental apontado deverá ser consequência de um ligeiro aumento da receita orçamental e de uma substancial redução da despesa orçamental, que, de 35,7% do PIB em 2004, passará a 34,5% em 2005. É de referir que os subsídios, embora sejam ainda substanciais em termos absolutos, deverão também reduzir-se como proporção do PIB de 6,6%, em 2004, para 3,6%, em 2005, um resultado directo do reajuste nos preços de venda dos derivados do petróleo iniciado nos finais de e que prosseguiu até Fevereiro de 2005.

24. Entretanto, quando avaliadas em Kwanzas correntes, as Receitas Fiscais em 2005 serão 63,8% superiores as de 2004, ao passo que as Despesas Fiscais o serão em 59,7%.

25. No que se refere ao sector externo, avalia-se que a Conta Corrente da Balança de Pagamentos deverá registar em 2005 um saldo positivo de cerca de USD 1113 milhões, o que decorre fundamentalmente do aumento da produção dos sectores petrolífero e diamantífero e da contínua subida do preço do petróleo bruto no mercado internacional. Note-se que no ano de 2003 a Conta Corrente registou saldo negativo de USD 720 milhões, evoluindo para um saldo positivo de USD 686 milhões em 2004.

QUADRO 2
Balança de Pagamentos 2003-2005

Designação	2003 Estima- tiva	2004 Estima- tiva	2005 Estima- tiva
Conta corrente	-720	686	1113
Bens	4 028	7 643	7 792
Exportações, FOB	9 508	13 475	15 200
Sector petrolífero	8 685	12 620	14 000
Outras	823	855	1 200
Importações, FOB	-5 480	-5 832	-7 408
Serviços e rendimentos	-4 847	-6 964	-6 784
Transferências	99	7	105
Conta de capital e financeira	1 209	-306	2 600
Investimento directo (líquido) e transferên- cia de capitais (líquido)	3 503	1 425	1 500
Créditos de médio e longo prazos	-171	1 474	1 600
Desembolsos	1 887	3 350	2 600
Amortizações	-2 058	-1 876	-1 000
Outros (inclui capital de curto prazo)	-2 123	-3 204	-500
Erros e omissões	-368	277	0
Saldo global	101	658	3 713

Fonte: BNA e estimativas.

26. Por outro lado, as projecções indicam que o fluxo líquido da conta de capital e financeira deverá em 2005 aumentar cerca de USD 2295 milhões, sendo que o Investimento Directo Estrangeiro e os Créditos de Médio e Longo Prazos deverão crescer numa proporção de 6,8% e 8,5% respectivamente, em relação ao ano de 2004.

27. Em 2004, mercê da entrada relativamente importante de recursos provenientes, por um lado, de financiamentos externos e, por outro lado, do aumento dos impostos petrolíferos, na sequência do aumento do preço do barril de petróleo no mercado internacional, as Reservas Internacionais Líquidas do Banco Central expandiram em USD 735,09 milhões, em linha com o aumento das reservas brutas, cujo *stock* acumulado em Dezembro foi de USD 1370,0 milhões. Estima-se que as Reservas Internacionais Líquidas do Banco Central cresçam no montante de USD 645,0 milhões, atingindo um *stock* de cerca de USD 2000,0 milhões, em 2005.

28. O aumento substancial do valor do produto do sector petrolífero deverá levar a que os rácios de endividamento público no exterior melhorem. Assim, o *stock* da dívida sobre o PIB passou de 61,2% em 2003, para 45,8% em 2004, estimando-se que este rácio se mantenha em 45% em 2005. Entretanto, o facto de mais de 50% do *stock* da dívida ser dívida em mora cria constrangimentos ao Governo no mercado financeiro internacional e na gestão da sua tesouraria.

III. Desempenho da economia real e do sector social no âmbito da implementação do programa geral do Governo:

29. Conforme referido no capítulo anterior, as projecções apontam para um crescimento real da economia nacional – medido pelo Produto Interno Bruto – da ordem dos 15,5%. E calcula-se que o sector não petrolífero venha a crescer cerca de 10,4%, uma taxa de crescimento que é substancial, mas que, ante um crescimento do sector petrolífero de cerca de 19,7% e da base de partida em termos do nível absoluto da produção muito baixa, não se mostra ainda insuficientemente para realizar os objectivos de desenvolvimento estabelecidos. Assim é que o resultado do desempenho da economia nacional perspectivado decorre do empenhamento do Governo na prossecução dos objectivos de política económica e social estabelecidos no seu Programa Geral 2005-2006, sobretudo no que se refere à remoção dos constrangimentos ainda existentes ao desenvolvimento da actividade económica, nomeadamente no que respeita a:

- Melhoria da qualidade e funcionalidade das infra-estruturas;
- Treinamento dos recursos humanos;
- Estabelecimento de mecanismos de reconhecimento e protecção da propriedade privada;
- Criação de condições de acesso a financiamentos; e
- Integração social das populações e prestação de serviços de educação e saúde adequados.

30. Como consequência dessa actuação, desenham-se resultados promissores para o ano de 2005, conforme se pode perceber do detalhe sectorial que a seguir se apresenta.

3.1. Economia real:

3.1.1. Agricultura, pecuária e pescas:

31. A semelhança do que ocorreu nas últimas, a campanha agrícola de 2004/2005 também reflectiu um certo dinamismo do sector agrícola, pese embora persistirem alguns constrangimentos, dentre os quais se destaca a inexistência de um adequado sistema de conservação e processamento da produção agro-pecuária.

32. A produção agro-pecuária aumentou em 24% na campanha agrícola 2004/2005, o que resultou, essencialmente, do aumento do efectivo da população engajada no processo produtivo, particularmente, as famílias, cuja integração decorreu do processo de reassentamento dos deslo-

cados e reintegração social e produtiva dos desmobilizados, por um lado, e por outro ao aumento da área cultivada em cerca de 9,5%.

33. Com efeito, a produção de cereais aumentou em 24%, enquanto que, as de leguminosas (onde se destaca o feijão e o amendoim) e raízes e tubérculos situou-se em torno dos 40 e 24%, respectivamente. Os cereais – em que se destacam a produção de milho com mais de 100 000 toneladas – por seu lado, tiveram um crescimento de 23%.

34. A produção pecuária registou também, no geral, um crescimento, destacando-se a produção de carne bovina com uma taxa de 0,6%, atingindo cerca de 7240 toneladas. Há a realçar aqui a produção pela primeira vez de peles e couros, com cerca de 536 toneladas.

35. No sector pesqueiro, as capturas, com cerca de 136 042 toneladas, atingiram cerca de 50% do previsto; no que se refere à produção industrial do sector há a registar a produção de peixe seco e meia cura que alcançou somente 9% da prevista, enquanto a produção de farinhas e óleos, suplantou a prevista em cerca de 24%.

3.1.2. Indústria transformadora, energia e águas, construção e indústria mineira:

36. Os dados disponíveis relativos à indústria transformadora atestam que o crescimento do sector situou-se em cerca de 2% entre Janeiro e Setembro de 2005. Os ramos que mais cresceram foram o tabaco com 104%, máquinas e aparelhos eléctricos com 86%, produtos de metal com 34%, madeira com 17%, alimentação com 9%, e plástico com 2%.

37. O comportamento da indústria transformadora decorreu da entrada em funcionamento de 26 novos estabelecimentos industriais, cujos investimentos ascenderam em USD 71,9 milhões, tendo em consequência, obviado a criação de 1113 novos postos de trabalho.

38. Face a esses resultados, durante o presente ano foram desenvolvidas actividades concorrentes para a criação de condições para a industrialização. Neste sentido, os pólos de desenvolvimento industrial foram objecto de priorização, através do desenvolvimento de actividades de natureza legal e administrativa, dentre as quais a nomeação e tomada de posse dos Órgãos Sociais da Sociedade de Gestão Pólo de Desenvolvimento Industrial de Viana – SARL (PIV) e da Catumbela (PIDC); aprovação da criação da Comissão de Gestão do PIV e PIDC e nomeado os respectivos coordenadores; construção de infra-estruturas do PIV e do PIDC (redes de água e de electricidade); nomeação e tomada de posse dos Órgãos Sociais da Sociedade de Ordenamento do Porto Seco de Viana (PSV – Lda.); e registo de projectos industriais no Pólo de Viana e da Catumbela.

39. Durante o período em análise foram aprovadas 33 propostas de investimento avaliadas em cerca de USD 92,9 milhões, destacando-se os projectos nos ramos de materiais de construção, bebidas, mobiliário e ferragens. Tais propostas distribuem-se pelas Províncias do Bengo, Benguela, Luanda e Huíla, tendo a Província de Luanda absorvido 27 propostas.

40. A produção petrolífera registou, em comparação com o período equivalente de 2004, um crescimento real de 20,1%, sobretudo como resultado de projectos desenvolvidos nos blocos 15, 17 e 18, relativamente aos quais foram otimizados os custos de investimento em pesquisa com recurso às novas técnicas de sísmica a 3 dimensões.

41. Ainda no sector petrolífero e com o propósito de inserir o empresariado nacional, foi criado o Projecto de Desenvolvimento de Participação Nacional (PDPN), através do qual criar-se-ão as condições necessárias para o envolvimento do empresariado local em diversos segmentos da indústria petrolífera.

42. A produção de diamantes tem conhecido uma dinâmica que traduz o interesse que tem sido manifestado por empresários, quer nacionais como estrangeiros. Este facto é confirmado pelo número de direitos mineiros para prospecção, maioritariamente aluviais, que foram outorgados, num total de 296, dos quais 264 a nacionais e 34 a estrangeiros.

43. A produção de diamantes alcançada até ao final do 3.º trimestre perfaz, em quantidades, 5 345 535 quilates, correspondendo a 87% da produção total de 2004 e a um crescimento de cerca de 17% da produção alcançada no mesmo período de 2004. Para isso contribuiu a montagem do 2.º módulo de controlo e tratamento do Projecto Catoca, bem como a entrada em fase de produção dos projectos Lw6, Yetwenw, Luarica e Chimbongo.

44. As perspectivas do sector dos diamantes são, entretanto, ainda melhores, porquanto estão já em fase de prospecção, um total de 10 projectos, designadamente: Cacuala, Lapi, Tchegi, Cuango, Alto Cuilo, Chitamba, Caungula, Gango, Nhefo e Luana, prevendo-se o arranque da sua actividade produtiva a muito curto prazo. Em fase de implementação encontram-se 9 projectos, nomeadamente: Lumuanza, Luremo, Cuilo/Luenga, Camuanzanza, Santechifunga, Dala, Chicundo, Luachisse e Lunda-Nordeste.

45. O subsector das rochas ornamentais em 2005 tem conhecido um melhor dinamismo, relativamente a 2004, cuja produção alcançou em termos absolutos a cifra de 23 000m³ correspondendo a um crescimento de cerca de 54% da produção de 2004. A dinamização do subsector das rochas ornamentais tem obviado o aumento do emprego na região produtora, tendo-se assim registado a criação de 650 postos de trabalho.

3.1.3. Transportes:

46. Durante o período o sector dos transportes privilegiou acções concorrentes para o aumento da oferta e melhoria de serviços de transportação quer de passageiros como de mercadorias, através da aquisição de viaturas; chegaram ao País 250 viaturas de transportação de mercadorias e 135 unidades para a transportação de passageiros a nível urbano e interurbano. Ainda com o mesmo objectivo, procedeu-se à revisão e actualização do regulamento de transporte automóvel, do regulamento do transporte rodoviário em veículos de mercadorias e do regulamento da actividade de aluguer de veículos automóveis sem condutor.

47. No quadro da reposição de condições apropriadas aos serviços aeroportuários, as obras de reabilitação dos aeroportos de Cabinda, Huambo e Bié prosseguiram e foram elaborados os projectos para a construção das aeroportos do Soyo e do Saurimo.

48. No domínio das infra-estruturas portuárias foram reabilitadas as actuais estruturas do porto de Cabinda, bem como concluídos a elaboração do projecto para a ampliação da Ponte-Cais do Porto Amboim e do Plano de Ordenamento Portuário e Protecção Costeira.

49. Actividades conducentes à melhoria da navegação marítima, através de uma melhor sinalização, tiveram lugar com a reabilitação de 7 faróis (Forte, Igreja, S. José, Ponta Noronha, Cais, Tómbua e S. Fernando) e com a reabilitação de 2 faróis (Cabo Ledo e Santa Marta).

3.1.4. Energia e águas:

50. Entre Janeiro e Setembro de 2005, os principais esforços no domínio da energia e águas continuaram a ser dedicados às acções que concorrem para o alcance dos objectivos específicos, assumidos como fundamentais para o relançamento da vida económica e social do País. Estes têm em vista: i) satisfazer as necessidades de energia eléctrica e de água potável, assegurando a oferta permanente e crescente destes serviços para a população e para o desenvolvimento económico nacional; ii) melhorar a qualidade de prestação destes serviços públicos; e iii) garantir a utilização racional e sustentada dos recursos energéticos e hídricos nacionais.

51. Neste sentido, no domínio da energia foi iniciada a implementação dos projectos de construção da Linha de Transporte de 220kV Kapanda-Lucala-Ndalatando e da Linha de Transporte de 220kV Cambambe-Luanda, que fazem parte do sistema de transporte de energia eléctrica associado à primeira fase do empreendimento de Kapanda. No âmbito das mini-hídricas, foi finalizado o projecto para a ampliação do Aproveitamento Hidroeléctrico do Luquixe (Uíge) e reformulação do respectivo projecto executivo, e

estão a ser elaborados os projectos para a reconstrução dos Aproveitamentos Hidroeléctricos do Andulo e do Cuemba, e para a construção de um novo Aproveitamento Hidroeléctrico em Nharea, todos no Bié; foram também iniciados os estudos para a avaliação das potencialidades de quatro locais para a instalação de mini-hídricas no Ambriz (Bengo), Sanza Pombo (Uíge), Cazombo (Moxico) e Cuchi (Kuando-Kubango).

52. Sobre o aproveitamento da energia solar, têm vindo a ser instalados sistemas com painéis foto-voltaicos em localidades das Províncias do Zaire, Uíge, Malanje e Bié, e está a ser finalizado um estudo do mercado de energia solar foto-voltaica em Angola que, entre outras acções, permitirá identificar algumas comunidades a serem seleccionadas para beneficiar da instalação de sistemas de aproveitamento da energia solar.

53. Estão em curso trabalhos, cuja conclusão está prevista para Dezembro, em relação à actualização do Plano Director da Rede Eléctrica Nacional, do qual se destacará um plano de expansão para a produção e para a rede nacional de transporte de electricidade, para um horizonte temporal de 20 anos.

54. No âmbito da expansão da capacidade de produção, transportação e distribuição de electricidade, particularmente no que concerne à recuperação do Sistema Eléctrico Centro e instalação de potência térmica adicional, para assegurar o fornecimento de energia às cidades de Benguela, Lobito e Huambo, foi terminada a reabilitação do Grupo de Turbina a Gás do Biópio, bem como a reabilitação dos grupos Diesel da Central MTU do Lobito. No Huambo, foi concluída a revisão de 3 grupos Diesel da Central Térmica, e terminada a instalação de 3 novos grupos Diesel, acrescentando uma potência adicional de 5475 kVA. Destaca-se ainda a execução da primeira fase de reabilitação e ampliação da rede de Média Tensão (MT) e Baixa Tensão (BT) de Luanda, abrangendo o Cazenga, a Zona Sul de Luanda e áreas suburbanas, e que consistiu na montagem de novos Postos de Transformação (PT), na instalação de redes de MT e BT e de contadores de electricidade; a segunda fase desse projecto foi já iniciada.

55. Em Luanda, foram ligados 88 novos PT à rede, correspondendo a uma potência instalada de 52,4 MVA. Também foram ligados 8458 novos clientes. Nesse período, foram iniciados novos projectos no âmbito do reforço da rede de 60kV de Luanda e da ampliação da capacidade de transformação, bem como da melhoria da rede de distribuição de Média Tensão.

56. Relativamente às demais regiões identificadas, está prevista a execução de uma parte da reabilitação da rede de Caxito, no âmbito do projecto de reconstrução da Linha de Transporte a 60kV Luanda-Mabubas e da Subestação Regional das Mabubas, cuja implementação já foi iniciada.

57. Destaca-se ainda a conclusão da reabilitação das redes de distribuição de Média e Baixa Tensão do Lubango, no decorrer do mês de Setembro, projecto que abrangeu as áreas urbanas e peri-urbanas da Cidade do Lubango.

58. No domínio das águas os planos directores dos sistemas de abastecimento de água e das redes de saneamento das águas residuais mobilizaram a atenção, tendo sido dada prioridade às cidades capitais de província. Foram concluídos, até ao momento, 7 Planos Directores, para as cidades do Lubango, Namibe, Ondjiva, Huambo, Kuito, Malanje e Ndalatando, e estão em curso os trabalhos de elaboração de outros 9, para as cidades de Cabinda, M'Banza Congo, Uíge, Dundo, Saurimo, Luena, Caxito, Sumbe e Menongue. Estes planos incluem a componente de saneamento de águas residuais.

59. Estão a decorrer os trabalhos referentes à terceira etapa do projecto de águas de Luanda-Sudeste, destacando-se os que se referem à substituição de 11 600 metros da conduta de água tratada de 1200mm, entre Quifangondo e Cazenga, com cerca de 20% já executado. Está praticamente concluída a conduta de água bruta de 1200mm entre o Kassaque e o Canal Superior, com uma extensão de 3188 metros. Também estão relativamente avançados os trabalhos de ampliação da Estação de Tratamento de Água (ETA) Luanda-Sudeste.

60. Em relação à rede de distribuição, destaca-se a conclusão de 20 140 metros de nova rede na zona residencial central de Viana, com a execução de 678 ligações domiciliárias; de 15 264 metros no Bairro Alvalade, em Luanda, com a execução de 957 ligações domiciliárias; e de 7891 metros no Bairro Cassequel do Buraco, com 334 ligações domiciliárias já executadas. Este projecto também prevê a construção de novas redes nos Bairros Cassenda e Mártires de Quifangondo, numa extensão de 40 376, com 2500 ligações domiciliárias.

61. Estão em curso trabalhos de reabilitação e ampliação da rede de chafarizes, tendo sido construídos e colocados em serviço 49 chafarizes, sendo 46 na Comuna de N'Gola Kiluanje (Cazenga) e 3 no Kilamba Kiaxi. Prevê-se a conclusão, até Dezembro deste ano, de mais 47 chafarizes em vários bairros da cidade. Estima-se que esta rede de chafarizes possa atender cerca de 1500 agregados familiares.

3.1.5. Obras públicas:

62. A problemática relativa à necessidade de melhorar a qualidade das infra-estruturas, com vista a propiciar a diminuição dos custos de transacções, motivou com que no domínio das obras públicas durante o período se desse prioridade à recuperação das infra-estruturas rodoviárias e aeroportuárias. Neste sentido, foram desenvolvidas acções concorrentes para a reabilitação básica em estradas nacionais (tapa-buracos, terraplanagem, desmatação e

limpeza das bermas, ripagem e regularização da plataforma) numa extensão de 457,2km; construção da ponte sobre o rio Cavaco, (com 172 metros de comprimento e 18 de largura) em Benguela; e montagem de 5 pontes metálicas num total de 407,4 metros lineares. Estão em curso outras acções particularmente a reabilitação da ponte sobre o rio Dande, a montagem de mais 3 pontes metálicas e a mobilização das empreitadas de reabilitação dos aeródromos de Saurimo e do Kuito.

63. Ainda foram desenvolvidas acções de protecção contra as ravinas, de protecção costeira da Chicala, de dragagem e manutenção da Baía do Mussulo, de controlo das cheias do rio Bero, no Namibe, e foi concluída a reabilitação do Açude de Caxito.

3.2. Sector social:

64. Em 2005 confirmou a tendência que se vinha verificando nos anos anteriores, com o aumento da população estudantil em cerca de 21%, tendo passado da cifra de 4 022 970 alunos em 2004 para 4 879 811 no presente ano. O aumento de alunos no sistema de ensino resultou do aumento da oferta de infra-estruturas de educação, através de: a conclusão da reabilitação e apetrechamento de 17 escolas do 1º nível, nas Províncias da Lunda-Sul, Huíla, Huambo, Cabinda, Lunda-Norte, Uíge, Luanda, Bié e Moxico; a conclusão de obras de reabilitação e apetrechamento de 17 escolas secundárias nas Províncias do Huambo, Cuanza-Norte e Lunda-Norte. Na Província do Cunene foram construídas 5 escolas rurais em Ombadja, Kwanhama e Kuvelai.

65. Em relação à saúde, durante o período, foram priorizadas acções concorrentes para a melhoria da qualidade dos serviços de saúde, bem como a extensão da cobertura sanitária com vista a diminuir os efeitos decorrentes das grandes endemias, tripanossomose humana e Infecções de Transmissão Sexual (ITS), HIV/SIDA. Para o efeito, foram construídos nas Províncias do Huambo, Bié, Cabinda, Lunda-Sul e Uíge 7 centros de saúde, 1 hospital e 8 postos de saúde. Na Província de Luanda foi concluído o centro de saúde da Boavista. Para além das infra-estruturas de saúde, procedeu-se à aquisição de ambulâncias para permitir um melhor apoio à população.

66. No domínio da assistência e reinserção social, durante o período, privilegiaram-se tanto acções de natureza assistencialista, como acções orientadas para o desenvolvimento, com vista a propiciar condições de vida condignas aos grupos populacionais mais vulneráveis. Neste âmbito, foram enquadradas em instituições de assistência e protecção 52 733 crianças, das quais 46 527 em creches comunitárias. Ainda com o objectivo de criarem-se as condições para o desenvolvimento harmonioso das crianças, foram reunificadas/colocadas em famílias 43 643 crianças.

67. Através do Projecto de Leite e Papas, cujo objectivo é a melhoria das condições nutricionais das crianças, estão sendo atendidas 183 crianças em Luanda, 220 no Huambo, 138 em Benguela, 245 no Bié e 55 em Malanje.

68. No âmbito do repatriamento de refugiados, regressaram ao País 25 311 pessoas, das quais 18 249 através do Programa de Repatriamento e as demais de forma espontânea.

69. No quadro do Programa Geral de Desmobilização e Reintegração foram aprovados 50 projectos que permitiram a reintegração económica dos ex-militares em actividades produtivas. Calculam-se em 41 797 ex-militares o universo de beneficiários de tais projectos e mais cerca de 250 782 familiares e dependentes.

70. A segurança pública, através da remoção de engenhos explosivos, constituiu também prioridade, no sentido de permitir que as populações reintegradas em actividades económicas as pudessem desenvolver com o mínimo de risco. Assim, foram limpos 43 704,4km², 78 134km de estrada, 739km de linha férrea do CFB e destruídas 68 352 minas anti-pessoal, 13 266 minas anti-tanque e 602 868 engenhos explosivos diversos.

3.3. Administração do Estado e capacitação institucional:

71. Na sequência do que se tem desenvolvido no quadro da Reforma da Administração Pública, procedeu-se à revisão da orgânica dos serviços públicos centrais do Estado, através da reformulação do correspondente diploma, com o qual se estabeleceu os princípios que se seguem:

da densidade na organização dos departamentos e secções;

do parecer obrigatório e vinculativo dos ministérios responsáveis pela administração pública e pelas finanças em relação ao conteúdo dos projectos de diplomas orgânicos;

centralização de funções comuns na Secretaria Geral; e tratamento com maior propriedade a fundamentação dos diplomas orgânicos, revelando, para o efeito, a necessidade de reestruturação orgânica não resultar no aumento global do orçamento de funcionamento do organismo.

72. A capacitação dos recursos humanos com vista ao reforço da capacidade da administração pública foi priorizada, resultando na realização de 38 acções de formação em Luanda, Cuando Cubango, Moxico, Bié e Cunene, as quais abrangeram um total de 593 funcionários. Por outro lado, teve prosseguimento o processo de reconversão profissional dos funcionários públicos, do que resultou a remissão ao Instituto Nacional de Segurança Social de 273 processos

referentes a funcionários a desvincular na modalidade de reforma, a desvinculação de 36 funcionários, dos quais 19 na modalidade de auto-emprego e 17 na modalidade de compensação financeira.

IV. Evolução da situação orçamental nos anos de 2003 e 2004 e perspectiva para o ano de 2005:

73. Calcula-se que, nos anos de 2003 e 2004, respectivamente, as receitas fiscais totais tenham representado 38,3 e 36,8% do PIB; no ano de 2005, as projecções indicam que elas poderão corresponder a 37,5% do PIB. Esta tendência é, sobretudo, influenciada em sentidos opostos pela queda da taxa efectiva de tributação petrolífera e pelos mais altos preços do barril de petróleo no mercado internacional.

74. A despesa orçamental total na base de compromisso – excluída a amortização à dívida – representou, em 2003 e 2004, 45,3 e 35,7% do PIB, respectivamente, estimando-se que venha a ser de 34,5% do PIB em 2005.

75. Nota-se, portanto, que nos últimos anos as despesas orçamentais, como proporção do PIB, estão a cair, enquanto as receitas fiscais, avaliadas também em relação ao PIB, apresentam tendência crescente. Esse comportamento receita fiscal terá resultado não só do mais alto preço do petróleo bruto, mas também do esforço de consolidação fiscal empreendido pelo Governo. É deste modo que se calcula que o superávit orçamental deverá passar de 1,1% do PIB em 2004 para 3,0% do PIB em 2005. Em 2003 o resultado orçamental foi um défice da ordem de 7% do PIB (Quadro 3).

76. O montante de Transferências Correntes em valores correntes deverá aumentar em 2005 (Kz: 163,29 mil milhões) relativamente a 2004 (Kz: 153,4 mil milhões), uma vez que, embora haja redução no dispêndio com subsídios – que de Kz: 108,7 mil milhões em 2004 passará para Kz: 99,6 mil milhões em 2005 – aumentou mais que proporcionalmente o montante gasto com prestações sociais (Kz: 21,7 mil milhões em 2005).

77. É de referir que, se por um lado o mais elevado nível de preço do petróleo bruto durante 2005 comparativamente a 2004 fizesse prever um aumento nos gastos com os subsídios aos derivados de petróleo, os reajustes de preços destes produtos, levados a termo durante 2004 e início de 2005, contribuiram para que o montante aplicado em subsídios se reduzisse.

78. É importante notar também que a queda da despesa pública como proporção do PIB em 2005 se deverá, sobretudo, à queda das Despesas Correntes, que de 31,3% do PIB, em 2004, deverão passar a 26,4% do PIB, em 2005. As despesas de capital no mesmo período evoluem de 4,4% do PIB para 8,3% do PIB, evidenciando o investimento governamental na reconstrução das infra-estruturas do País.

QUADRO 3
Balço Fiscal, 2003-2005

Código P.F.	Mil milhões de kwanzas correntes			% do PIB		
	2003 exec.	2004 exec.	2005 Proj.	2003 exec.	2004 exec.	2005 Proj.
1. Receitas	394,9	609,7	1 026,4	38,3	36,8	37,6
1.1 Impostos	382,0	597,3	978,2	37,0	36,0	35,9
1.1.1 Petrolíferos	290,4	469,3	807,2	28,2	28,3	29,6
1.1.1.1 Dos quais. Direitos da concessionária	79,1	130,0	254,5	7,7	7,8	9,3
1.1.2 Não petrolíferos	91,6	128,0	171,0	8,9	7,7	6,3
1.1.2.1 Impostos sobre rendimentos, lucros e ganhos de capital	27,7	42,4	61,4	2,7	2,6	2,3
1.1.2.2 Impostos sobre folha de salários e força de trabalho	0,0	0,0	0,0	0,0	0,0	0,0
1.1.2.3 Impostos sobre propriedades	0,4	0,7	1,1	0,0	0,0	0,0
1.1.2.4 Impostos sobre bens e serviços	30,1	36,5	56,0	2,9	2,2	1,8
1.1.2.5 Impostos sobre transacções e comércio internacional	23,0	33,2	39,6	2,2	2,0	1,5
1.1.2.6 Outros impostos	10,4	15,2	21,0	1,0	0,9	0,8
1.2 Contribuições sociais	0,0	0,0	21,7	0,0	0,0	0,8
1.3 Doações	8,0	7,5	7,2	0,8	0,5	0,3
1.4 Outras receitas	4,9	4,9	19,4	0,5	0,3	0,7
2. Despesa total	467,5	591,9	945,6	45,3	35,7	34,7
2.1 Despesas correntes	390,8	518,6	716,7	37,9	31,3	26,3
2.1.1 Remuneração dos empregados	129,0	170,4	214,9	12,5	10,3	7,9
2.1.1.1 Vencimentos	124,8	167,0	205,2	12,1	10,1	7,5
2.1.1.2 Contribuições sociais	4,2	3,4	9,7	0,4	0,2	0,4
2.1.2 Uso de bens e serviços	163,8	156,2	309,7	15,9	9,4	11,4
2.1.3 Juros	24,3	38,6	28,9	2,4	2,3	1,1
2.1.3.1 Externos	21,5	34,8	25,6	2,1	2,1	0,9
2.1.3.2 Internos	2,8	3,8	3,3	0,3	0,2	0,1
2.1.4 Transferências correntes	73,7	153,4	163,2	7,1	9,3	6,0
2.1.4.1 Subsídios	49,5	108,7	99,6	4,8	6,6	3,7
2.1.4.3 Prestações sociais	0,0	0,0	21,7	0,0	0,0	0,8
2.1.4.4 Outras despesas	24,2	44,7	41,8	2,3	2,7	1,5
2.2 Aquisição de activos não financeiros	76,7	73,3	228,3	7,4	4,4	8,4
Saldo global sem doações	-80,6	10,3	74,3	-7,8	0,6	2,7
Saldo global (compromisso)	-72,6	17,8	81,4	-7,0	1,1	3,0
3. Variação de atrasados	8,8	-42,2	-67,4	0,9	-2,5	-2,5
3.1 Internos	0,6	-45,2	-75,8	0,1	-2,7	-2,8
3.2 Externos	8,2	3,0	8,3	0,8	0,2	0,3
Saldo global (caixa)	-63,7	-24,5	14,0	-6,2	-1,5	0,5
4. Financiamento líquido	63,7	24,5	-14,0	6,2	1,5	-0,5
4.1 Financiamento interno (líquido)	50,1	-21,7	0,9	4,9	-1,3	0,0
4.1.1 Bancos	2,9	-28,0	-29,2	0,3	-1,7	-1,1
4.1.1.1 Banco central	2,6	-28,0	-29,2	0,3	-1,7	-1,1
4.1.1.1.1 Activos	-2,4	-56,1	-26,3	-0,2	-3,4	-1,0
4.1.1.1.2 Passivos	5,0	28,1	-2,9	0,5	1,7	-0,1
4.1.1.2 Outras instituições financeiras	0,3	0,0	0,0	0,0	0,0	0,0
4.1.1.2.1 Activos	0,0	0,0	0,0	0,0	0,0	0,0
4.1.1.2.2 Passivos	0,3	0,0	0,0	0,0	0,0	0,0
4.1.2 Outros	47,2	6,3	30,2	4,6	0,4	1,1
4.1.2.1 Activos	3,4	18,7	-26,5	0,3	1,1	-1,0
4.1.2.1.4 Outras contas a receber	3,4	17,4	0,0	0,3	1,0	0,0
4.1.2.2 Passivos	43,8	-12,3	56,6	4,2	-0,7	2,1
4.2 Financiamento externo (líquido)	31,4	60,9	-14,9	3,0	3,7	-0,5
4.2.1 Activos	18,1	107,1	0,0	1,8	6,5	0,0
4.2.2 Passivos	13,3	-46,2	-14,9	1,3	-2,8	-0,5
4.2.2.1 Empréstimos líquidos recebidos	13,3	-46,2	-14,9	1,3	-2,8	-0,5
4.2.2.1.1 Desembolsos	103,2	169,4	85,4	10,0	10,2	3,1
4.2.2.1.1.1 Empréstimos financeiros	94,0	158,8	0,0	9,1	9,6	0,0
4.2.2.1.1.2 Linhas de crédito	8,8	10,6	71,9	0,9	0,6	2,6
4.2.2.1.1.3 Projectos	0,4	0,0	13,5	0,0	0,0	0,5
4.2.2.1.1.4 Outros	0,0	0,0	0,0	0,0	0,0	0,0
4.2.2.1.2 Amortizações	-89,9	-215,6	-100,3	-8,7	-13,0	-3,7
Discrepâncias	-17,8	-14,8	0,0	-1,7	-0,9	0,0

Memo:

Inflação (%)	76,6	31,0	17,6
Taxa de câmbio média (Kz/USD)	74,3	83,9	89,8
Produção de petróleo bruto (milhões de barris)	319,0	363,5	435,2
Preço de petróleo bruto (USD/barril)	28,1	36,9	53,8
PIB (real) milhões de kwanzas	1 031,4	1 656,9	2 726,7

79. O Quadro 4 mostra que terão preponderância na despesa orçamental total de 2005, a Defesa e Ordem Pública (35,8%), o sector social (25,4%) e o sector administrativo (19,2%). Em seguida estão os Encargos Financeiros (12,5%) e o Sector Económico (7,0%).

QUADRO 4
Evolução da estrutura funcional da despesa
2003-2005

N.º ordem	Descrição	2003 Est.	2004 Est.	2005 Proj.
1	Administração	47,9	19,2	26,2
2	Defesa e ordem pública	13,8	35,8	16,9
3	Sector social	12,7	25,4	29,3
4	Sector económico	8,9	7,0	11,2
5	Encargos financeiros	16,8	12,5	11,4
	Total	100,0	100,0	100,0

V. Política Orçamental e Orçamento Geral do Estado de 2006:

4.1. Enquadramento geral:

80. No ano de 2006 o Governo continuará a perseguir os objectivos definidos no seu programa geral para o biénio 2005-2006, a saber:

80.1 Gerais:

1. Consolidação da paz e da reconciliação nacional;
2. Edificação das bases para a construção de uma economia auto-sustentada;
3. Restabelecimento da administração do Estado em todo o País;
4. Desenvolvimento dos recursos humanos;
5. Desenvolvimento harmonioso do território; e
6. Consolidação do processo democrático.

80.2 Específicos:

1. Continuação da reintegração social e produtiva dos desmobilizados e das pessoas deslocadas durante a guerra;
2. Melhoramento da prestação dos serviços sociais básicos e promoção da harmonia social;
3. Consolidação do processo de estabilização macroeconómica, garantindo a estabilidade monetária, cambial e a redução da inflação;
4. Reabilitação das infra-estruturas;

5. Diversificação e aumento da produção interna de bens e serviços;
6. Revitalização da economia rural e restabelecimento dos circuitos económicos e comerciais em todo o território nacional;
7. Erradicação ou redução significativa da fome e da miséria;
8. Apoio ao desenvolvimento do sector privado;
9. Aumentar o nível geral do emprego e melhorar progressivamente a remuneração do trabalho;
10. Aprofundamento da reforma da administração pública, do sistema financeiro e da justiça;
11. Execução célere da reforma do sistema de educação e ensino;
12. Distribuição equilibrada do rendimento nacional e diminuição progressiva das assimetrias regionais;
13. Começo da reforma da comunicação social;
14. Reforço da capacidade institucional e técnico-material dos meios de comunicação social; e
15. Criação das condições materiais e técnicas à realização das eleições.

81. Com base nesses objectivos, o Quadro Macroeconómico de enquadramento estabelecido para o Orçamento Geral do Estado (OGE) para o ano de 2006 é o seguinte:

Indicador	2004	2005	2006
Inflação anual (%)	31,0	17,7	10,0
Produção petrolífera anual (milhões de barris)	363,5	435,2	597,1
Preço médio de export. petróleo bruto (USD)	36,9	53,8	45,0
<i>Produto interno bruto</i>			
Valor nominal (mil milhões de kwanzas)	1656,9	2726,7	3389,1
Taxa de crescimento real (%)	11,7	15,5	27,9
Sector petrolífero	13,9	19,7	37,2
Sector não petrolífero	9,1	10,4	11,9
<i>Saldo global do orçamento governamental:</i>			
Com doações	1,1	3,0	-6,6
Sem doações	0,6	2,7	-6,9

4.2. A política e as medidas de política orçamental:

4.2.1. Princípios gerais:

82. Na elaboração da proposta do OGE para 2006 tomou-se em consideração a orientação estabelecida no Programa do Governo para 2005-2006, dando-se continuidade, portanto, à política macroeconómica definida na revisão orçamental de 2005 e que tem assegurado o alcance de resultados favoráveis no crescimento sustentável da economia, na redução da inflação e na estabilização da taxa de câmbio.

83. Mantém-se, desta forma, os compromissos com a estabilidade dos preços – com a consequente eliminação do confisco inflacionista sobre os salários – sem dúvida o principal factor para o alívio da pobreza e a distribuição mais justa do rendimento nacional.

84. Nesta linha de pensamento, assume-se, por um lado, que os recursos do Estado devem estar projectados com realismo e que as despesas públicas devem atender, em primeiro lugar, as necessidades sociais e o relançamento económico; e, por outro lado, que a realização das despesas autorizadas no OGE dependerá da existência de recursos para a sua cobertura.

85. Desta forma, a Programação Financeira trimestral continuará a ser o principal instrumento para garantir que o OGE terá assegurado, durante a execução, o seu legítimo papel de uma Lei de Meios integrada aos objectivos do Programa do Governo 2005-2006.

4.2.2. Projecções e limites:

86. Para observância dos princípios acima referidos e adequação aos procedimentos de responsabilidade fiscal, a proposta para o OGE 2006 informa, com transparência, os critérios adoptados para a projecção das receitas e das despesas, bem como as estratégias de adaptação da execução orçamental a cenários desfavoráveis que eventualmente ocorrerem no decurso do ano.

87. Neste sentido, as projecções foram feitas tendo-se em conta o seguinte:

- a) as estimativas para as receitas baseiam-se no preço médio de USD 45,00 por barril de petróleo bruto contra os USD 36,90 de 2004 e os USD 53,80 estimados para 2005, uma vez que se mantém o cenário internacional de volatilidade dos preços e o quadro de incertezas sobre os factores geopolíticos que afectam as regiões produtoras e consumidoras do produto;
- b) no que se refere ao volume de petróleo extraído e os seus reflexos sobre as receitas fiscais, deve-se levar em conta o impacto que a amortização dos investimentos em novos blocos em águas profundas terá sobre a parcela líquida disponível para o Produto Nacional Bruto vis-a-vis àquela acrescida ao PIB;
- c) as estimativas das despesas têm em conta que o aumento de gastos com carácter de continuidade deve estar suportado pelo aumento de receitas com igual perspectiva de continuidade, ou pela redução de outras despesas com as mesmas características;
- d) as despesas com o pessoal não devem ultrapassar o equivalente a 50% das receitas tributárias, para que se possa garantir a sustentabilidade dos investimentos e do serviço da dívida;
- e) o recurso ao endividamento para a execução de despesas do OGE deve ser feito de forma sustentável, tendo-se em conta o seguinte:
 - (i) a existência de um superavite primário (entre receitas correntes e despesas correntes) suficiente para o pagamento atempado dos juros da dívida pública interna e externa;
 - (ii) os recursos obtidos pela via de financiamentos não devem ultrapassar o valor total dos novos investimentos e do aumento de reservas financeiras do Tesouro, de modo que as despesas com a manutenção do aparelho do Estado (salários, bens e serviços) sejam inteiramente cobertos por receitas correntes;
 - (iii) o valor total da dívida pública interna e externa deve manter um rácio sustentável em relação ao PIB, de forma que os compromissos do Estado com endividamento só cresçam na medida em que o aumento do PIB garanta a capacidade de pagamento;
 - (iv) as despesas com novos investimentos, que não possam contar com recursos oriundos de financiamento, só poderão ser realizadas por meio do aumento de receitas correntes ou pela redução de outras despesas em valor equivalente;
 - (v) na ocorrência de factores adversos, que afectem negativamente as receitas ou elevem obrigatoriamente despesas fundamentais para a protecção das populações contra o infortúnio económico ou desastres ambientais, deverão ser em primeiro lugar eliminadas ou adiadas as despesas menos essenciais ou menos urgentes, só se recorrendo em último caso ao aumento da dívida pública interna ou externa.

4.3. Políticas e objectivos de política fundamentais:

88. Para a realização dos objectivos enunciados, continuará a ser perseguida a arrecadação máxima de receitas fiscais com base no alargamento da base tributária, onde possível, mas evitando-se a elevação da carga impositiva. O recurso ao endividamento interno e externo deverá ser consistente com o objectivo de estabilização económica e desenvolvimento sustentável. O endividamento interno será feito, fundamentalmente, por emissão de títulos da dívida pública para a regularização de atrasados.

89. A afectação de verbas continuará a ser feita tendo em atenção uma abordagem de orçamento de desempenho em que se identificam programas, projectos e actividades para realizar os objectivos estabelecidos no Programa do Governo, estabelecendo-se, para aqueles, metas concretas. Com isso, procura-se criar as condições para proceder-se à avaliação dos resultados em termos de produto e impacto da despesa realizada, na perspectiva de melhorar a eficácia da despesa pública.

90. De modo a racionalizar-se as despesas administrativas, cujo peso é ainda significativo, continuará a perseguir-se a implementação de normas de gastos para a afectação de verbas para as despesas de funcionamento dos diversos órgãos do Governo a todos os níveis.

91. Os fluxos financeiros do Tesouro Nacional para as empresas públicas continuarão a ser restringidos aos montantes orçamentados. Tais fluxos continuarão a revestir a forma de capitalização ou aumento de capital das empresas, transferências ou subsídios.

92. O Governo continuará a intervir em acções de fomento da actividade económica interna, sobretudo através do Instituto Nacional de Apoio à Pequena e Média Empresa (INAPEM) e o Fundo de Desenvolvimento Económico e Social (FDES).

93. Com carácter mais específico, das medidas de política a implementar há a destacar:

No domínio tributário:

A Política Tributária do Governo continuará a implementar as acções de modernização necessárias para a realização dos objectivos definidos no Programa do Governo para 2005 e 2006, dentre as quais merece

destaque a Taxa de Circulação e Fiscalização do Trânsito com a adopção, em 2005, dos Selos de Circulação, possibilitando um controle mais efectivo sobre a recolha dessa receita fiscal;

Para o aperfeiçoamento do sistema de arrecadação de receitas do sector não petrolífero, a meta é aumentar o número de Repartições Fiscais e Estâncias Aduaneiras que fazem uso do SGT (Sistema de Gestão Tributária) e do SGTA (Sistema de Gestão Tributária para as Alfândegas), respectivamente, assim como caminhar para a conclusão do recadastramento dos contribuintes;

O sistema de controle e de fiscalização preventiva do cumprimento das obrigações fiscais por parte dos contribuintes, bem como os principais Códigos de Impostos (Industrial, Predial Urbano, IRT e Imposto de Consumo) no sentido da sua adequação à realidade económica do País, com especial relevância na recuperação das estruturas produtivas nacionais, também será melhorado.

No domínio aduaneiro:

Paralelamente à aprovação e implementação em 2005 da nova Pauta de Direitos de Importação e Exportação e do Código Aduaneiro, continuou-se a cuidar de administrar e aumentar a arrecadação de receitas por via do alargamento da base tributária, reduzir os custos do comércio internacional, garantir que a entrada e saída de pessoas, bens e meios de transporte se efectue de acordo com a legislação vigente, proteger a sociedade e o comércio legítimo e promover a produção nacional. Essas acções terão prosseguimento em 2006, em estrita consonância com as directrizes do Programa do Governo, destacando-se a execução de medidas para maior cooperação e harmonização dos procedimentos e formulários, com os restantes actores da cadeia do comércio internacional, bem como maior integração em tarefas regionais e esforço para adopção de Convenções Internacionais.

No domínio do controlo da despesa pública:

Manter-se-á a observância rigorosa dos instrumentos de execução financeira do Orçamento Geral do Estado (OGE), designadamente a Programação Financeira do Tesouro e os Planos de Caixa, nomeadamente no que se refere à cabimentação e liquidação da des-

pesa. Para o efeito, terão continuidade em 2006 as acções iniciadas para a modernização do Sistema Integrado de Gestão Financeira do Estado (SIGFE), em que se destacam as seguintes etapas já cumpridas em 2005:

integração sistémica das funções relacionadas ao Orçamento, Tesouro e Contabilidade (processos da Previsão e Execução Orçamental; etapas da Cabimentação, Liquidação e Pagamento da Despesa e dos Processos da Programação Financeira e do Plano de Caixa .

revisão e ajuste do Plano de Contas do Estado e sua adequação ao modelo operativo e funcional do SIGFE;

interligação directa ao SIGFE das U.O. de Luanda, para o registo da sua execução orçamental, financeira e patrimonial, bem como das Províncias do Bengo, Benguela, Cuanza-Sul, Cunene, Cabinda, Huíla e Namibe para o registo da sua execução orçamental, financeira e patrimonial.

Novas acções para a interligação do SIGFE com sistemas alimentadores sobre a execução orçamental e financeira nos domínios dos recursos humanos, do património e da dívida pública interna e externa, dentre outros, serão desenvolvidas em 2006.

No domínio da gestão do sector empresarial público e das privatizações:

Dar-se-á continuidade, em 2006, das acções definidas para a reforma do sector empresarial do Estado no Programa do Governo para 2005 e 2006, e que abrangem o enquadramento legal, o quadro institucional e organizacional, medidas económicas e financeiras e medidas no âmbito da superintendência, destacando-se aqui que «o Ministro das Finanças deverá assegurar o exercício efectivo da superintendência e do direito de propriedade sobre as empresas públicas nos termos da legislação em vigor». Para o efeito, foi iniciado em 2005 o diagnóstico preliminar do sector, que deverá ter em 2006 os seus desdobramentos na proposta de uma nova legislação e da estratégia mais adequada para a sua implementação.

Consoante o estabelecido no Programa do Governo, terão continuidade as acções necessárias para que a reforma do sector empresarial do Estado possa avançar de acordo com os seguintes objectivos ali definidos:

«continuação do processo de privatização de empresas públicas não estratégicas – privilegiando critérios de mercado na alienação dos activos públicos e reestruturação das estratégicas»; e

«dar preponderância ao critério da capacidade técnica e de gestão para a provisão dos órgãos sociais das empresas públicas».

Entre as alternativas institucionais a considerar está a criação de um instituto de privatizações, sob a tutela do Ministro das Finanças, de forma a se poder tornar mais ágil e eficaz o desenvolvimento do processo de privatizações.

No domínio dos seguros:

Terão continuidade as acções para se aprimorarem a política de seguros obrigatórios e os benefícios fiscais para os seguros e fundos de pensões a serem inseridos no Código de Benefícios Fiscais.

No âmbito da nova legislação sobre protecção social obrigatória, vai-se prosseguir com o enquadramento dos seguros obrigatórios, nomeadamente os de acidentes de trabalho, o de responsabilidade civil automóvel e o de responsabilidade civil aviação e infra-estruturas aeronáuticas.

No domínio dos preços e da concorrência:

Terão continuidade as acções das políticas de regulação de mercado, concorrência e de defesa da ordem económica, por meio de uma articulação com os demais órgãos governamentais, nomeadamente as seguintes:

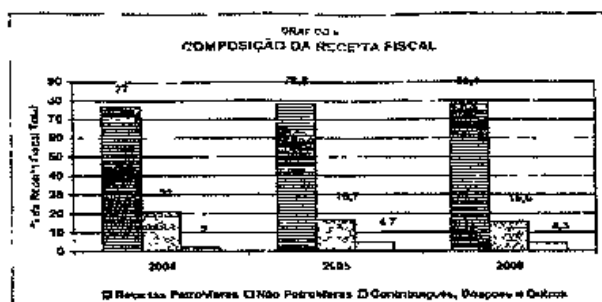
actuação no controle de estruturas de mercado, com foco principal nos actos de concentração e domínio dos segmentos de mercado e nas práticas ou condutas limitadoras da concorrência;

acompanhamento da implementação de novos modelos de regulação e gestão dos serviços de interesse público, bem como dos reajustes e/ou revisões de tarifas e preços;

estabelecimento de marcos reguladores e instrumentos de políticas públicas sectoriais orientadas para o apoio ao abastecimento, à comercialização, à produção e ao consumo da produção agrícola e agro-industrial, tendo em vista o desenvolvimento e o funcionamento adequado dos mercados e a livre distribuição de bens e serviços.


4.4. O Orçamento:

94. As Receitas Fiscais estão estimadas em cerca de Kz: 1415,0 mil milhões e correspondem a 41,8% do PIB. As receitas petrolíferas representam cerca de 80,1% do total das Receitas Fiscais, observando-se que as não petrolíferas mostram uma tendência de queda ligeira da sua participação, não obstante o crescimento mais rápido do sector petrolífero, o que reflecte, de algum modo, a melhoria da administração tributária.



95. As despesas orçamentais programadas foram fixadas em cerca de Kz: 1637,4 mil milhões, representando 48,3% do PIB. As despesas correntes representam 54,8% desse total, enquanto que as despesas de capital 45,2%. Do total das despesas orçamentais, 22,8% são despesas com pessoal, 14,1% despesas em bens e serviços, 14,6% transferências e 3,4% juros.

96. Assim, calcula-se em cerca de 6,6% do PIB (cerca de Kz: 222,4 mil milhões) o défice orçamental na base de compromisso. Tendo em conta a redução de atrasados internos que se prevê da ordem dos Kz: 86,5 mil milhões, equivalente a 2,6% do PIB, o défice orçamental na base de caixa está projectado em cerca de 8,3% do PIB. Esse resultado pode ser considerado como bastante razoável, diante do formidável aumento das despesas de capital, que deverão evoluir de 8,4, em 2005, para 21,8% do PIB, em 2006, dadas as necessidades de reconstrução do País. O resultado entretanto poderá melhorar caso o preço de petróleo efectivo se situe acima do preço base considerado de USD 45,00/barril.



97. Torna-se nítido, portanto, o esforço de reabilitação e construção de infra-estruturas e, por consequência, para o relançamento sustentável da actividade económica em todo o território nacional que o Governo está a empreender.

98. Os financiamentos previstos por meio de operações de crédito nos mercados interno e externo deverão concorrer para o financiamento do défice orçamental, bem como de operações financeiras relacionadas com o endividamento e do reforço das Reservas Financeiras do Tesouro Nacional. Prevê-se assim que o Financiamento Líquido deverá limitar-se a Kz: 282,1 mil milhões.

99. O Quadro 5 apresenta o Balanço Orçamental Macroeconómico programado para o exercício de 2006.

100. Em termos líquidos, o défice orçamental a cobrir, da ordem dos Kz: 282,1 mil milhões, é inferior ao valor da Reserva Financeira a constituir na Conta Única do Tesouro (Kz: 297,9 mil milhões), o que denota a solidez da política financeira do Governo. Com efeito, a referida Reserva Financeira constitui um poderoso suporte da política fiscal às políticas monetária e cambial, garantindo a esterilização ex-ante da liquidez gerada pelo aumento das Reservas Internacionais Líquidas e a constituição do fundo de regularização da dívida pública directa previsto na Lei n.º 16/02, de 5 de Dezembro.

101. Para consecução desse objectivo, para além das eventuais receitas excedentárias sobre o preço de petróleo de base, recorrer-se-á maioritariamente a fontes de recursos ligadas às linhas de financiamento do exterior, tendo em conta as oportunidades de acesso a tais recursos criadas pelo novo ambiente de paz, estabilidade monetária e cambial e crescimento sustentado da economia.

102. Tal cenário reflecte-se positivamente no aumento das receitas fiscais oriundas dos sectores petrolífero e não petrolífero, garantindo que o crescimento nominal da dívida pública interna e externa poderá ser conduzido em harmonia com a capacidade de pagamento, mantendo equilibrado o rácio Dívida/PIB.

QUADRO 5

Balanço Orçamental, 2004-2006

Código P.F.	Mil milhões de kwanzas correntes				% do PIB			
	2003 Exec.	2004 Exec.	2005 Proj.	2006 Prog.	2003 Exec.	2004 Exec.	2005 Proj.	2006 Prog.
I. Receitas	394,9	609,7	1026,4	1415,0	38,3	36,8	37,6	41,8
1.1 Impostos	382,0	597,3	978,2	1353,9	37,0	36,0	35,9	39,9
1.1.1 Petrolíferos	290,4	469,3	807,2	1133,2	28,2	28,3	29,6	33,4
1.1.1.1 Dos quais: Direitos da concessionária	79,1	130,0	254,5	311,9	7,7	7,8	9,3	9,2
1.1.2 Não petrolíferos	91,6	128,0	171,0	220,7	8,9	7,7	6,3	6,5
1.1.2.1 Imp. sobre rend., lucros e ganhos de capital	27,7	42,4	61,4	84,7	2,7	2,6	2,3	2,5
1.1.2.3 Impostos sobre propriedades	0,4	0,7	1,1	2,0	0,0	0,0	0,0	0,1
1.1.2.4 Impostos sobre bens e serviços	30,1	36,5	56,0	55,9	2,9	2,2	1,8	1,7
1.1.2.5 Imp. sobre transações e com. internacional	23,0	33,2	39,6	49,3	2,2	2,0	1,5	1,5
1.1.2.6 Outros impostos	10,4	15,2	21,0	28,6	1,0	0,9	0,8	0,8
1.2 Contribuições sociais	0,0	0,0	21,7	20,1	0,0	0,0	0,8	0,6
1.3 Doações	8,0	7,5	7,2	11,5	0,8	0,5	0,3	0,3
1.4 Outras receitas	4,9	4,9	19,4	29,4	0,5	0,3	0,7	0,9
2. Despesa total	467,5	591,9	945,6	1637,4	45,3	35,7	34,7	48,3
2.1 Despesas correntes	390,8	518,6	716,7	897,6	37,9	31,3	26,3	26,5
2.1.1 Remuneração dos empregados	129,0	170,4	214,9	373,3	12,5	10,3	7,9	11,0
2.1.1.1 Vencimentos	124,8	167,0	205,2	355,4	12,1	10,1	7,5	10,5
2.1.1.2 Contribuições sociais	4,2	3,4	9,7	18,0	0,4	0,2	0,4	0,5
2.1.2 Uso de bens e serviços	163,8	156,2	309,7	230,6	15,9	9,4	11,4	6,8
2.1.3 Juros	24,3	38,6	28,9	55,0	2,4	2,3	1,1	1,6
2.1.3.1 Externos	21,5	34,8	25,6	39,4	2,1	2,1	0,9	1,2
2.1.3.2 Internos	2,8	3,8	3,3	15,7	0,3	0,2	0,1	0,5
2.1.4 Transferências correntes	73,7	153,4	163,2	238,6	7,1	9,3	6,0	7,0
2.1.4.1 Subsídios	49,5	108,7	99,6	137,4	4,8	6,6	3,7	4,1
2.1.4.2 Doações	0,0	0,0	0,0	0,0	0,0	0,0	0,0	0,0
2.1.4.3 Prestações sociais	0,0	0,0	21,7	62,2	0,0	0,0	0,8	1,8
2.1.4.4 Outras despesas	24,2	44,7	41,8	39,1	2,3	2,7	1,5	1,2
2.2 Aquisição de activos não financeiros	76,7	73,3	228,3	739,8	7,4	4,4	8,4	21,8
Saldo global sem doações	-80,6	10,3	74,2	-233,9	-7,8	0,6	2,7	-6,9
Saldo global (compromisso)	-72,6	17,8	81,4	-222,4	-7,0	1,1	3,0	-6,6
3. Variação de atrasados	8,8	-42,2	-67,4	-59,7	0,9	-2,5	-2,5	-1,8
3.1 Internos	0,6	-45,2	-75,8	-86,5	0,1	-2,7	-2,8	-2,6
3.2 Externos	8,2	3,0	8,3	26,8	0,8	0,2	0,3	0,8
Saldo global (caixa)	-63,7	-24,5	14,0	-282,1	-6,2	-1,5	0,5	-8,3
4. Financiamento líquido	63,7	24,5	-14,0	282,1	6,2	1,5	-0,5	8,3
4.1 Financiamento interno (líquido)	50,1	-21,7	0,9	-175,2	4,9	-1,3	0,0	-5,2
4.1.1 Bancos	2,9	-28,0	-29,2	-220,2	0,3	-1,7	-1,1	-6,5
4.1.1.1 Banco central	2,6	-28,0	-29,2	-220,2	0,3	-1,7	-1,1	-6,5
4.1.1.1.1 Activos	2,4	-56,1	-26,3	-214,2	-0,2	-3,4	-1,0	-6,3
4.1.1.1.2 Passivos	5,0	28,1	-2,9	-5,9	0,5	1,7	-0,1	-0,2
4.1.1.2 Outras instituições financeiras	0,3	0,0	0,0	0,0	0,0	0,0	0,0	0,0
4.1.1.2.1 Activos	0,1	0,0	0,0	0,0	0,0	0,0	0,0	0,0
4.1.1.2.2 Passivos	0,3	0,0	0,0	0,0	0,0	0,0	0,0	0,0
4.1.2 Outros	47,2	6,3	30,2	45,0	4,6	0,4	1,1	1,3
4.2 Financiamento externo (líquido)	31,4	60,9	-14,9	457,3	3,0	3,7	-0,5	13,5
4.2.1 Activos	18,1	107,1	0,0	0,0	1,8	6,5	0,0	0,0
4.2.2 Passivos	13,3	-46,2	-14,9	457,3	1,3	-2,8	-0,5	13,5
4.2.2.1 Empréstimos líquidos recebidos	13,3	-46,2	-14,9	457,3	1,3	-2,8	-0,5	13,5
4.2.2.1.1 Desembolsos	103,2	169,4	85,4	612,6	10,0	10,2	3,1	18,1
4.2.2.1.1.1 Empréstimos financeiros	94,0	158,8	0,0	89,5	9,1	9,6	0,0	2,6
4.2.2.1.1.2 Linhas de crédito	8,8	10,6	71,9	470,0	0,9	0,6	2,6	13,9
4.2.2.1.1.3 Projectos	0,4	0,0	13,5	53,1	0,0	0,0	0,5	1,6
4.2.2.1.1.4 Outros	0,0	0,0	0,0	0,0	0,0	0,0	0,0	0,0
4.2.2.1.2 Amortizações	-89,9	-215,6	-100,3	-155,4	-8,7	-13,0	-3,7	-4,6

Memo:

Inflação (%)	76,6	31,0	17,6	10,0
Taxa de câmbio média (Kz/USD)	74,3	83,9	89,8	94,2
Produção de petróleo bruto (milhões de barris)	319,0	363,5	435,2	597,1
Preço de petróleo bruto (USD/barril)	28,1	36,9	53,8	45,0
PIB (mil milhões de kwanzas)	1 031,4	1 656,9	2 726,7	3 389,1

103. O Gráfico 7 mostra a distribuição funcional da despesa em 2006, enquanto que o Gráfico 8 a sua evolução no período 2003-2006. Tal distribuição é derivada de uma estrutura programática revista para realizar dois objectivos fundamentais: primeiro, integrar melhor os programas, projectos e actividades inscritos no OGE 2006 com as acções, os objectivos e as metas governamentais fixadas no Programa Geral do Governo para 2005-2006; segundo, promover a eficácia da despesa pública.

GRÁFICO 7


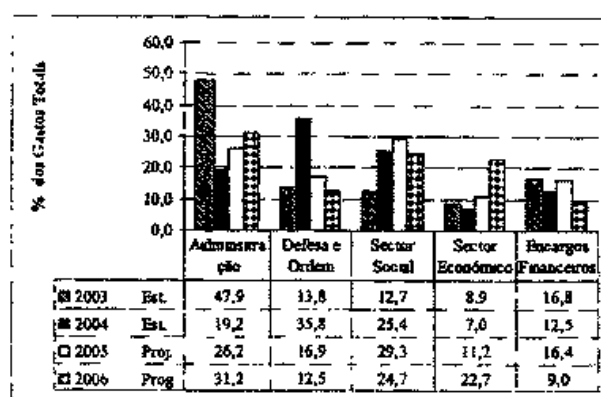


GRÁFICO 8

Evolução da distribuição funcional da despesa,
2003-2006



104. Dentre os programas que irão materializar a distribuição funcional da despesa, merecem destaque, pelo marcante sentido social e de fortalecimento da cidadania, os relacionados com a melhoria das condições de vida e de integração social plena das populações no processo político e económico do País, cabendo destacar o seguinte:

cerca de Kz: 160 mil milhões serão aplicados nos diversos programas e subprogramas orientados para ampliar o acesso das populações à moradia própria, a oferta de serviços sociais básicos e a melhoria dos serviços sociais nos domínios da saúde e da edu-

cação, destacando-se os Programas de Desenvolvimento Habitacional (Kz: 79,8 mil milhões) e de Melhoria e Aumento da Oferta de Serviços Sociais Básicos às Populações (Kz: 29,4 mil milhões), bem como os Subprogramas de Reabilitação e Construção de Escolas (Kz: 20,1 mil milhões) e de Unidades Sanitárias (Kz: 16,0 mil milhões);

no domínio das acções para o fortalecimento da cidadania e consolidação do processo democrático, em consonância com os compromissos estabelecidos no Acordo de Paz de 2002, merece destaque o Subprograma de Preparação e Realização das Eleições, que prevê a aplicação de Kz: 15,9 mil milhões em acções de Reformas e Capacitação Institucional viradas para a concretização daqueles objectivos;

o Programa Integrado de Relançamento da Actividade Económica, com recursos previstos de Kz: 318,1 mil milhões – para além daqueles já directamente aplicados no âmbito das actividades permanentes do Governo, como no caso do financiamento anual das Campanhas Agrícolas – prevê investimentos significativos nos Subprogramas de Reabilitação e Construção da Infra-Estrutura Sectorial de Apoio à Actividade Económica (Kz: 213,5 mil milhões), de Reabilitação e Construção da Rede Fundamental de Estradas e Pontes (Kz: 78,6 mil milhões) e de Produção e Distribuição de Electricidade (Kz: 10,7 mil milhões);

o Programa Nacional de Desminagem com recursos avaliados em cerca de Kz: 2511,5 milhões cuja implementação vai permitir o desenvolvimento de outras acções, como a reconstrução e construção de estradas, o desenvolvimento da actividade agrícola, o assentamento das populações no território e a circulação de pessoas e bens;

o Programa Geral de Desmobilização e Reintegração enquadrado no Programa Integrado de Reassentamento e Reintegração Social de Pessoas e Famílias, que conta com recursos calculados em cerca de Kz: 11 064,9 milhões. Esse programa contém acções como:

pagamento de subsídios e fornecimento de kits de reassentamento;

o fornecimento de recursos para o desenvolvimento da actividade agrícola, nomeadamente sementes, utensílios, fertilizantes, juntas de boi e animais como aves e caprinos;

a prestação de apoio técnico em termos de cultivo;

apoio à organização em associações;

formação profissional; e

fornecimento de kits de utensílios de trabalho.

105. É de referir que, conforme se observa no Quadro 6, a Despesa Total em 2006 deverá crescer, em termos reais, em cerca de 66,6% em relação à Despesa Total projectada para 2005, sendo que as despesas com o Sector Económico (237,3%) e da Administração (98,4%) são as que crescem em maior proporção; as despesas com o Sector Social deverão aumentar em 40,2%, enquanto que os Encargos Financeiros deverão diminuir em cerca de 8,4%. Do aumento mais rápido das despesas do Sector Económico – que está associado ao aumento considerável do investimento em infra-estruturas económicas – e das despesas administrativas – que é decorrente do processo eleitoral – resulta a ligeira queda da proporção das despesas do Sector Social nas despesas totais, não obstante o seu aumento real que se prevê em 40,2%.

QUADRO 6

Variação real da despesa a preços do ano anterior

N.º ordem	Descrição	2005/2004	2006/2005
1	Administração	68,4	98,4
2	Defesa e ordem pública.....	-41,6	22,8
3	Sector social	42,4	40,2
4	Sector económico	96,7	237,3
5	Encargos financeiros	62,1	-8,4
	Total	23,6	66,6

106. Os fluxos de caixa do Orçamento Geral do Estado de 2006, segundo a natureza económica das Entradas e Saídas de Caixa, estão calculados em cerca de Kz: 2 176 922,3 milhões, conforme se apresenta no Quadro 7 abaixo:

QUADRO 7

Fluxo de Caixa do Orçamento Geral do Estado 2006

Designação		2005 Projectão	2006 Programado
I	Entradas (1.1+1.2+1.3+1.4+1.5)	1 188 072 699 090,38	2 176 922 260 474,00
1.1	Receitas fiscais	1 026 413 039 101,26	1 415 028 963 060,00
1.1.1	Impostos	978 191 298 687,22	1 353 929 514 329,00
1.1.1.1	Petrolíferas	807 192 434 914,37	1 133 248 177 599,00
1.1.1.1.1	Dos quais: Receita da concessionária	254 488 610 105,15	311 918 812 804,00
1.1.1.2	Não petrolíferas	170 998 863 772,85	220 681 336 730,00
1.1.2	Contribuições	21 673 232 089,00	20 137 915 101,00
1.1.3	Doações	7 194 676 820,00	11 520 979 012,00
1.1.4	Outras receitas	19 353 822 505,04	29 440 554 618,00
1.2	Amortização de empréstimos concedidos	1 127 448 747,00	154 485 485,00
1.3	Venda de activos	735 254 026,00	1 135 875 333,00
1.4	Financiamentos	159 796 966 216,12	648 720 991 927,00
1.4.1	Títulos internos	74 351 423 225,12	36 088 020 000,00
1.4.2	Desembolsos externos	85 445 542 991,00	612 632 971 927,00
1.4.2.1	Empréstimos financeiros	0,00	89 490 000 000,00
1.4.2.2	Linhas de crédito e projectos	85 445 542 991,00	523 142 971 927,00
1.5	Reservas do tesouro	0,00	111 881 944 749,00
II	Saídas (2.1+2.2+2.3+2.4+2.5+2.6+2.7)	1 188 072 699 090,38	2 176 922 260 474,00
2.1	Remuneração dos empregados	214 945 537 840,81	373 331 608 186,01
2.1.1	Vencimentos	205 212 317 616,27	355 355 543 080,01
2.1.2	Contribuições sociais	9 733 220 224,54	17 976 065 106,00
2.2	Uso de bens e serviços	309 680 003 597,92	230 633 492 691,79
2.3	Juros	20 592 462 573,54	28 265 396 049,00
2.3.1	Externos	17 249 457 966,13	12 572 516 794,00
2.3.2	Internos	3 343 004 607,41	15 692 879 255,00
2.4	Transferências	163 157 402 098,86	238 637 869 230,00
2.4.1	Subsídios	99 645 068 749,67	137 375 536 452,00
2.4.2	Doações	0,00	0,00
2.4.3	Prestações sociais	21 673 232 089,00	62 178 571 269,00
2.4.4	Outras	41 839 101 260,19	39 083 761 509,00
2.5	Aquisição de activos não financeiros	228 329 029 610,05	739 762 444 089,05
2.6	Concessão de empréstimos e outras aplicações financeiras	28 327 202 843,00	-18 496 125 505,00
2.7	Amortização da dívida	196 694 812 388,50	258 662 259 027,15
2.7.1	Interna	96 360 686 314,36	103 279 654 537,15
2.7.1.1	Titulada	10 839 497 299,93	10 839 497 299,93
2.7.1.2	Atrasados	85 521 189 014,43	92 440 157 237,22
2.7.2	Externa	100 334 126 074,15	155 382 604 490,00
2.8	Reservas do tesouro	26 346 248 137,71	326 125 316 706,00
III	Saldo (I-II) (necessidade de recursos-; excesso de recursos +)	0,00	0,00

Resumo da receita por natureza económica

Natureza	Receita	%
<i>Total geral</i>	2 176 922 260 474,00	—
Receitas correntes	1 517 435 405 658,00	69,71
Receita tributária	1 065 317 700 294,00	48,94
Impostos	1 030 347 891 540,00	47,33
Impostos sobre rendimentos	754 044 031 033,00	34,64
Impostos sobre rendimentos de pessoas singulares	23 778 195 365,00	1,09
Imposto sobre rendimento de trabalho p/conta outrem	23 631 667 468,00	1,09
Imposto sobre rendimento de trabalho p/conta própria	133 244 885,00	0,01
Imposto sobre rendimento de capitais individuais	13 283 012,00	0,00
Imp. sobre rend. de pessoas colectivas	730 265 835 668,00	33,55
Imposto sobre rendimento indust. petrolíferas	482 953 641 727,00	22,19
Imposto industrial	44 792 005 540,00	2,06
Imposto sobre rendimento cap. pessoas colectivas	1 831.992 830,00	0,08
Imposto industrial (diamantes)	9 362 952 103,00	0,43
Impostos sobre o rendimento de transporte de petróleo	191 325 243 468,00	8,79
Impostos sobre o património	2 041 242 484,00	0,09
Imposto predial urbano	861 942 844,00	0,04
Imposto sobre sucessões doações	33 127 531,00	0,00
Imposto sobre trans. imob. título oneroso (Sisa)	1 146 172 109,00	0,05
Impostos sobre a produção	151 996 250 937,00	6,98
Imposto sobre prod. indústria petrolífera	147 050 479 600,00	6,75
Imposto sobre prod. de diamantes	4 658 406 471,00	0,21
Imposto sobre produção de produtos diversos	287 364 866,00	0,01
Imposto sobre o consumo	55 998 222 505,00	2,57
Imposto sobre o consumo de derivados do petróleo	89 262 480,00	0,00
Imposto sobre o consumo de gases liquefeitos	46 842 584,00	0,00
Imposto sobre o consumo de cerveja nacional	5 677 318 895,00	0,26
Imposto sobre o consumo de bebidas alcoólicas	1 481 088 001,00	0,07
Imposto sobre o consumo de serv. telecomunicações	2 504 046 238,00	0,12
Imposto sobre o consumo de cerveja importada	1 702 860 079,00	0,08
Imposto sobre o consumo de serv. hotel e similares	1 241 037 809,00	0,06
Imposto sobre o consumo de produtos diversos	43 025 403 569,00	1,98
Imposto sobre o consumo de serv. água e energia	230 362 850,00	0,01
Imposto sobre comércio externo	38 272 699 275,00	1,76
Imposto sobre a exportação	232 583 355,00	0,01
Imposto sobre a importação	38 040 115 920,00	1,75
Impostos diversos	27 995 445 306,00	1,29
Imposto de selo	27 668 441 127,00	1,27
Imposto de farolagem	228 198 415,00	0,01
Imposto de tonelagem	98 805 764,00	0,00
Taxas	14 827 569 603,00	0,68
Taxa de circulação de veículo automóvel	176 238 552,00	0,01
Custas	30 949 575,00	0,00
Custas de execuções fiscais	30 949 575,00	0,00
Taxas de transacções	764 740 382,00	0,04
Taxas diversas	764 740 382,00	0,04
Emolumentos	13 855 641 094,00	0,64
Emolumentos das pescas	411 428 006,00	0,02
Emolumentos gerais aduaneiros	9 077 280 000,00	0,42
Emolumentos consulares	144 700 013,00	0,01
Emolumentos e taxas diversas	4 222 233 075,00	0,19
Contribuições	20 137 915 101,00	0,93
Contribuições sociais	20 137 915 101,00	0,93
Contribuição fundo financiamento segurança social	20 137 915 101,00	0,93
Contribuição dos trabalhadores-Pfss	5 260 816 141,00	0,24
Contribuição da entidade empregadora - Pfss.	14 877 098 960,00	0,68
Outras receitas tributárias	4 324 050,00	0,00

Resumo da despesa por natureza económica

Natureza	Despesa	%
<i>Total geral</i>	2 176 922 260 474,00	
Despesas correntes	884 486 022 883,00	40,63
Despesas com o pessoal	349 766 488 821,00	16,07
Despesas com o pessoal civil	165 752 709 250,00	7,61
Vencimentos e remuner. permanentes do pessoal civil	162 879 860 404,00	7,48
Vencimentos do pessoal civil do quadro	77 610 840 241,00	3,57
Vencimentos de outro pessoal civil	59 256 408 588,00	2,72
Subsídios do pessoal civil	16 693 605 361,00	0,77
Décimo terceiro mês do pessoal civil	8 498 219 081,00	0,39
Outros venc. e remuner. permanentes do pessoal civil	820 787 133,00	0,04
Remunerações variáveis ou eventuais do pessoal civil	2 872 848 846,00	0,13
Despesas com o pessoal militar	77 424 871 598,00	3,56
Vencimentos remunerções permanentes do pessoal militar	76 392 162 348,00	3,51
Vencimentos do pessoal militar	65 914 427 016,00	3,03
Subsídios do pessoal militar	6 205 763 492,00	0,29
Décimo terceiro mês do pessoal militar	4 182 894 410,00	0,19
Outros vencim. e remuner. permanentes do pessoal militar	89 077 430,00	0,00
Remunerações variáveis ou eventuais do pessoal militar	1 032 709 250,00	0,05
Despesas com o pessoal paramilitar	106 588 907 973,00	4,90
Vencimentos e remuner. permanentes do pessoal paramilitar	106 552 558 380,00	4,89
Vencimentos do pessoal para militar	83 554 872 832,00	3,84
Subsídios do pessoal para militar	18 904 180 209,00	0,87
Décimo terceiro mês do pessoal para militar	4 093 505 339,00	0,19
Remunerações variáveis ou eventuais do pessoal para militar	36 349 593,00	0,00
Contribuições do empregador	17 976 065 106,00	0,83
Contribuições do empregador para a segurança social	17 976 065 106,00	0,83
Despesas em bens e serviços	263 020 600 172,00	12,08
Bens	114 557 746 959,00	5,26
Materiais de consumo	85 773 390 452,00	3,94
Combustíveis e lubrificantes	28 697 114 286,00	1,32
Viveres e géneros alimentícios	31 983 097 539,00	1,47
Material de consumo corrente especializado	19 319 375 697,00	0,89
Outros materiais de consumo corrente	5 773 802 930,00	0,27
Materiais e utensílios duradouros	28 784 356 507,00	1,32
Materiais utens. duradouros de especialidade	22 684 733 505,00	1,04
Outros materiais e utensílios duradouros	6 099 623 002,00	0,28
Serviços	148 462 853 213,00	6,82
Serviços de comunicação	3 700 738 767,00	0,17
Serviços de saúde	6 976 597 896,00	0,32
Serviços de ensino	4 059 763 435,00	0,19
Serviços de transportação de pessoas e bens	12 962 111 068,00	0,60
Serviços de energia, água e saneamento	13 131 942 826,00	0,60
Serviços de energia e águas	1 990 944 772,00	0,09
Serviços de limpeza e saneamento	11 140 998 054,00	0,51
Serviços de manutenção e conservação	9 381 540 258,00	0,43
Seguros	1 457 830 422,00	0,07
Encargos com viagens e transportação	15 536 083 742,00	0,71
Bilhetes de passagem	4 515 591 461,00	0,21
Subsídios de deslocação	6 335 296 094,00	0,29
Serviços de transportação de pessoas e bens	4 685 196 187,00	0,22
Encargos aduaneiros e portuários	2 235 206 829,00	0,10
Outros serviços	79 021 037 970,00	3,63
Juros	28 265 396 049,00	1,30
Juros da dívida interna	15 692 879 255,00	0,72

Natureza	Despesa	%
Juros da dívida externa	12 572 516 794,00	0,58
Subsídios e transferências correntes	225 441 872 735,00	10,36
Subsídios	143 319 556 452,00	6,58
Subsídios a emp. públicas não financeiras	137 375 536 452,00	6,31
Subsídio a preços	122 282 634 034,00	5,62
Subsídio para cobertura de custos operacionais	15 092 902 418,00	0,69
Subsídio para cobertura de outros custos operacionais	15 092 902 418,00	0,69
Subsídios a Instituições financeiras	5 944 020 000,00	0,27
Subsídio p/ cobertura de outros custos operacionais	5 944 020 000,00	0,27
Transferências correntes	82 122 316 283,00	3,77
Transf. corrente p/ outros níveis do Governo Nacional	254 086 152,00	0,01
Transferências correntes para serviços autónomos	254 086 152,00	0,01
Transferência p/ cobertura custo c/ pessoal serv. autónomos	39 367 200,00	0,00
Transf. p/ cobertura de outros custos oper. de serv. autónomos	214 718 952,00	0,01
Transferências para instituições sem fins lucrativos	5 144 493 684,00	0,24
Transferências correntes para famílias	66 659 742 722,00	3,06
Pensão de reforma e antigos combatentes	62 178 571 269,00	2,86
Abono de família	659 326 260,00	0,03
Bolsas de estudos	1 030 000 000,00	0,05
Outras transferências correntes para famílias	2 791 845 193,00	0,13
Subsídios às autoridades tradicionais	6 395 120 542,00	0,29
Comparticipação em receitas, multas e custos fiscais	809 977,00	0,00
Transferências correntes para o exterior	3 668 063 206,00	0,17
Transf. correntes p/Governos e organizações internacionais	3 668 063 206,00	0,17
Restituições	15 600 000,00	0,00
Despesas de Capital	966 310 920 885,00	44,39
Investimentos	744 494 525 584,00	34,20
Aquisição de bens de capital fixo	744 494 525 584,00	34,20
Construção de imóveis	9 073 811 604,00	0,42
Obras e instalações	699 327 986 191,00	32,12
Meios e equipamentos de transporte	7 665 369 252,00	0,35
Equipamentos de processamento de dados	1 136 139 612,00	0,05
Aquisição de imóveis	2 015 536 848,00	0,09
Outros bens de capital fixo	25 275 682 077,00	1,16
Transferências de capital	3 636 300 000,00	0,17
Transferências de capital internas	3 636 300 000,00	0,17
Transf. de capital p/empresas públicas não financeiras	2 694 300 000,00	0,12
Transf. de capital p/instituições financeiras	942 000 000,00	0,04
Despesas de capital financeiro	218 180 095 301,00	10,02
Aplicação em activos financeiros	3 657 607 661,00	0,17
Concessão de empréstimos e financiamentos	3 657 607 661,00	0,17
Concessão de empréstimos e financiamentos internos	3 657 607 661,00	0,17
Concessão de empréstimos a outras entid.e instit. internas	3 657 607 661,00	0,17
Amortização de passivos financeiros	214 522 487 640,00	9,85
Amortização da dívida	205 102 487 640,00	9,42
Amortização da dívida interna	49 719 883 150,00	2,28
Amortização da dívida a outras entidades e inst. internas	49 719 883 150,00	2,28
Amortização da dívida externa	155 382 604 490,00	7,14
Amortiz. da dívida externa a instit.financeiras comerciais	44 341 999 399,00	2,04
Amortiz. da dívida a outras entidades/instituições externas	111 040 605 091,00	5,10
Amortização de outros passivos financeiros	9 420 000 000,00	0,43
Outros passivos financeiros	9 420 000 000,00	0,43
Reservas	326 125 316 706,00	14,96
Reserva orçamental	28 260 000 000,00	1,30
Reserva do tesouro nacional	297 865 316 706,00	13,66

Resumo da despesa por fonte de recurso

Fonte de recurso	Kwanzas	%
Total geral	2 176 922 260 474,00	
Recursos próprios	31 000 143 215,00	1,42
Recursos consignados-local	39 409 665 993,00	1,81
Recursos consignados-diamantes	527 549 322,00	0,02
Recursos consignados-petróleo	9 025 920 000,00	0,41
Recursos ordinários-contrapart de doações	200 000 000,00	0,01
Recursos ordinários do tesouro	1 324 682 871 256,00	60,85
Doações	11 473 174 012,00	0,53
Títulos do tesouro nacional	36 088 020 000,00	1,66
Financiamentos externos	612 632 971 927,00	28,14
Reversão de exercícios anteriores	111 881 944 749,00	5,14

Resumo da despesa por função

Função	Despesa	%
Total geral	2 176 922 260 474,00	
Educação	83 057 400 341,00	3,82
Educação de adultos	32 970 000,00	0,00
Educação pré-escolar	12 622 880,00	0,00
Ensino primário	30 189 841 717,00	1,39
Ensino secundário	15 580 342 206,00	0,72
Ensino superior	8 357 317 143,00	0,38
Ensino técnico-profissional	25 165 933 583,00	1,16
Outros serviços de educação	3 718 372 812,00	0,17
Saúde	96 171 680 163,00	4,42
Assistência hospitalar, ambulatorial e banco de urgência	87 509 410 311,00	4,02
Medicamentos, próteses, equip. médicos, aparatos e outros	1 951 673 124,00	0,09
Outros serviços de saúde	3 120 912 137,00	0,14
Saúde pública	1 434 911 529,00	0,07
Vigilância epidemiológica	2 154 773 062,00	0,10
Segurança e assistência social	210 354 180 553,00	9,66
Assistência à criança e ao adolescente	471 144 524,00	0,02
Assistência ao idoso	30 409 275 742,00	1,40
Assistência ao portador de deficiência	662 005 006,00	0,03
Assistência comunitária	22 816 288 337,00	1,05
Outros serviços de segurança e assistência social	840 102 086,00	0,04
Segurança social	155 155 284 858,00	7,13
Cultura e desporto	5 371 754 826,00	0,25
Desporto, juventude e lazer	3 828 725 771,00	0,18
Difusão cultural	1 472 131 657,00	0,07
Outros serviços de cultura e desporto	70 897 398,00	0,00
Habituação e serviços comunitários	141 782 963 892,00	6,51
Abastecimento de água	11 966 041 754,00	0,55
Habituação e desenvolvimento comunitário	81 506 562 869,00	3,74
Infra-estruturas urbanas	29 642 134 993,00	1,36
Outros serviços comunitários e de habitação	3 330 084 159,00	0,15
Saneamento básico	15 338 140 117,00	0,70

Função	Despesa	%
Defesa nacional	127 484 971 072,00	5,86
Defesa civil	2 358 992 230,00	0,11
Defesa militar	125 084 897 066,00	5,75
Outros serviços de defesa	41 081 776,00	0,00
Segurança e ordem pública	143 925 930 326,00	6,61
Administração e operação penitenciária	153 673 265,00	0,01
Informação e inteligência	20 381 999 346,00	0,94
Outros serviços de segurança e ordem pública	123 251 600 469,00	5,66
Protecção policial e contra incêndios	138 657 246,00	0,01
Agricultura, pescas e ambiente	91 036 965 315,00	4,18
Agricultura e pecuária	18 792 074 998,00	0,86
Outros serviços de agricultura, pescas e ambiente	70 130 483 634,00	3,22
Pesca e ambiente	2 084 406 683,00	0,10
Silvicultura e caça	30 000 000,00	0,00
Transportes e comunicações	341 250 947 057,00	15,68
Comunicações postais e telecomunicações	8 487 775 788,00	0,39
Outros serviços de transporte e comunicações	1 036 000 000,00	0,05
Transporte aéreo	22 173 528 019,00	1,02
Transporte ferroviário	209 432 460 325,00	9,62
Transporte marítimo	2 565 238 735,00	0,12
Transporte rodoviário	97 555 944 190,00	4,48
Indústria e mineração	227 533 132,00	0,01
Outros serviços de indústria e mineração	51 200 000,00	0,00
Produção industrial	100 805 000,00	0,00
Produção mineira	75 528 132,00	0,00
Comércio e serviços	5 403 733 088,00	0,25
Comércio exterior	302 551 956,00	0,01
Outros serviços de comércio e serviços	4 288 733 870,00	0,20
Promoção comercial	380 433 087,00	0,02
Turismo	432 014 175,00	0,02
Combustíveis e energia	41 603 031 126,00	1,91
Electricidade e outras fontes de energia	41 603 031 126,00	1,91
Outros serviços económicos	14 216 752 763,00	0,65
Desenvolvimento multissetorial	511 472 500,00	0,02
Serviços económicos	13 705 280 263,00	0,63
Serviços públicos gerais	678 304 092 597,00	31,16
Ação judiciária	2 303 381 416,00	0,11
Ação legislativa	9 971 400 655,00	0,46
Administração geral da acção executiva	612 594 861 669,00	28,14
Ciência e tecnologia	64 255 896,00	0,00
Comunicação social	19 803 163 954,00	0,91
Outros serviços públicos gerais	17 345 890 088,00	0,80
Relações exteriores	16 221 138 919,00	0,75
Encargos financeiros	196 730 404 223,00	9,04
Operações da dívida pública externa	167 955 121 284,00	7,72
Operações da dívida pública interna	25 112 879 255,00	1,15
Outros encargos e transferências	3 662 403 684,00	0,17

Resumo da despesa por programa

Programa	Despesa	%
<i>Total geral</i>	2 176 922 260 474,00	
Actividades permanentes	1 121 259 545 610,00	51,51
Programa de reforma da administração do Estado e de cap. institucional	9 278 913 398,00	0,43
Subprograma de reforma da administração pública	136 507 027,00	0,01
Subprograma de capacitação institucional dos órgãos da administração do Estado	2 244 003 621,00	0,10
Subprograma de capacitação e valorização dos recursos humanos	8 000 000,00	0,00
Subprograma de modernização das finanças públicas	6 890 402 750,00	0,32
Programa de reforma e capacitação institucional da justiça	376 167 207,00	0,02
Subprograma de reforma da administração da justiça	376 167 207,00	0,02
Programa de reforma do sistema estatístico nacional	47 000 000,00	0,00
Subprograma de reforço do sistema estatístico nacional	47 000 000,00	0,00
Programa de reabilitação das infra-estruturas administrativas	28 094 492 637,00	1,29
Programa nacional de desminagem	2 511 486 504,00	0,12
Programa de reabilitação e construção de infra-estruturas económicas básicas	133 634 729 079,00	6,14
Subprograma de reabilitação e construção da rede fundam. de estradas e pontes	88 943 939 872,00	4,09
Subprograma de reabilitação e construção de sist. de produção e distribuição de electricidade	27 110 826 541,00	1,25
Subprograma de reabilitação e construção de sistemas de adução e distribuição de água	10 404 993 763,00	0,48
Subprograma de reabilitação e cont. das infra-estruturas básicas de telecomunicações	7 174 948 903,00	0,33
Programa de fomento da actividade produtiva	249 139 062 496,00	11,44
Subprograma de fomento, apoio e desenvolvimento da actividade produtiva	10 107 658 813,00	0,46
Subprograma e reabilitação e const. de inf. sect. de apoio à actividade económica	239 031 403 683,00	10,98
Programa de desenvolvimento dos serviços de saúde	18 802 498 504,00	0,86
Subprograma de reabilitação e construção das unidades sanitárias	16 501 371 410,00	0,76
Subprograma de apetrechamento das unidades sanitárias	1 594 664 136,00	0,07
Subprograma de capacitação dos recursos humanos	706 462 958,00	0,03
Programa de combate às grandes endemias	961 559 331,00	0,04
Subprograma de combate à malária	449 271 092,00	0,02
Subprograma de combate a tripanossomíase	299 180 667,00	0,01
Subprograma de combate a tuberculose	151 071 822,00	0,01
Subprograma de combate a lepra	62 035 750,00	0,00
Programa de melhoria da saúde materno-infantil	519 643 450,00	0,02
Programa nacional de luta contra o VIH/SIDA	1 199 606 410,00	0,06
Programa de desenvolvimento dos serviços de educação	23 748 179 046,00	1,09
Subprograma de reabilitação e construção de escolas	22 504 976 701,00	1,03
Subprograma de apetrechamento das escolas	1 038 032 757,00	0,05
Subprograma de capacitação dos recursos humanos	178 226 588,00	0,01
Subprograma de assistência social aos alunos na escola	26 943 000,00	0,00
Programa de reforma educativa	1 156 859 880,00	0,05
Programa de implantação e des. do sistema de ensino especial	47 796 000,00	0,00
Programa de desenvolvimento do ensino técnico-profissional	479 974 576,00	0,02
Programa especial de assistência e reinserção social	13 240 496 284,00	0,61
Subprograma geral de reacentamento e reintegração social de pessoas e famílias	11 064 945 515,00	0,51
Subprograma de assistência humanitária	1 887 127 459,00	0,09
Subprograma de reab. const. e apetrechamento de centro comun. de assistência social	288 423 310,00	0,01
Programa de desenvolvimento habitacional	79 802 245 724,00	3,67
Programa de expansão dos serviços públicos de comun. social	3 917 625 813,00	0,18
Subprograma de reab. const. infraest. de apoio aos serviços púb. c. social	3 917 625 813,00	0,18
Programa de desenvolvimento da cultura, desporto e recreação	1 595 366 909,00	0,07
Subprograma de reab. e construção de infra-estruturas culturais	362 390 750,00	0,02
Subprograma de reabilitação e construção de infra-estruturas desportivas	220 418 459,00	0,01
Subprograma fomento e des. das actividades artísticas, culturais e recreativas	95 200 000,00	0,00
Subprograma de fomento e desenvolvimento das actividades desportivas	917 357 700,00	0,04
Programa de estruturação das forças de defesa e segurança	24 562 619 867,00	1,13
Subprograma de reabilitação, construção e equip. inf. aloj. das f. def. e segurança	12 416 319 867,00	0,57
Subprograma de reab. const. e equipamento de infra-estrutura dos serviços prisionais	471 000 000,00	0,02
Subprograma de equipamento das forças de defesa e segurança	11 675 300 000,00	0,54
Programa de melhoria e aumento da oferta de s. sociais bás. às populações	29 325 787 055,00	1,35
Programa de valorização da mão-de-obra nacional	100 000 000,00	0,00
Programa de resolução de questões ambientais extraordinárias	426 144 603,00	0,02
Subprograma de combate às ravinas	235 500 000,00	0,01
Subprograma de combate à desertificação	190 644 603,00	0,01
A determinar	416 543 754 191,00	19,13
Programa de criação das condições materiais e técnicas p/ realização de eleições gerais	16 150 725 900,00	0,74
Subprograma de preparação e realização de eleições	16 150 725 900,00	0,74

Resumo da despesa por função e programa

Função/Subfunção/Programa	Despesa	%
<i>Total geral</i>	2 176 922 260 474,00	
Educação	83 057 400 341,00	3,82
Educação de adultos	32 970 000,00	0,00
Actividades permanentes	32 970 000,00	0,00
Educação pré-escolar	12 622 880,00	0,00
Programa de reforma educativa	12 622 880,00	0,00
Ensino primário	30 189 841 717,00	1,39
Prog. melh. e aum. da oferta de s. sociais bás. as populações	2 702 136 677,00	0,12
Actividades permanentes	20 000 000 000,00	0,92
Subprograma de reabilitação e construção de escolas	1 103 768 000,00	0,05
Subprograma de apetrechamento das escolas	506 554 000,00	0,02
A determinar	5 877 383 040,00	0,27
Ensino secundário	15 580 342 206,00	0,72
Prog. melh. e aum. da oferta de s. sociais bás. as populações	1 060 317 849,00	0,05
Actividades permanentes	81 018 378,00	0,00
Subprograma de reabilitação e construção de escolas	2 747 992 434,00	0,13
Subprograma de apetrechamento das escolas	440 023 007,00	0,02
A determinar	11 250 990 538,00	0,52
Ensino superior	8 357 317 143,00	0,38
Prog. melh. e aum. da oferta de s. sociais bás. as populações	469 184 387,00	0,02
Actividades permanentes	5 943 280 756,00	0,27
Subprograma de reabilitação e construção de escolas	1 944 852 000,00	0,09
Ensino técnico-profissional	25 165 933 583,00	1,16
Prog. melh. e aum. da oferta de s. sociais bás. as populações	350 583 486,00	0,02
Actividades permanentes	9 788 250 256,00	0,45
Programa de desenvolvimento do ensino técnico-profissional	367 575 142,00	0,02
Subprograma de capacitação dos recursos humanos	406 973 737,00	0,02
Subprograma de reabilitação e construção de escolas	14 227 116 962,00	0,65
Subprograma de apetrechamento das escolas	25 434 000,00	0,00
Outros serviços de educação	3 718 372 812,00	0,17
Prog. melh. e aum. da oferta de s. sociais bás. as populações	36 005 015,00	0,00
Actividades permanentes	2 438 124 363,00	0,11
Programa de reforma educativa	1 115 977 000,00	0,05
Programa de implantação e des. do sistema de ensino especial	35 796 000,00	0,00
Programa de desenvolvimento do ensino técnico-profissional	65 527 434,00	0,00
Subprograma de assistência social aos alunos na escola	26 943 000,00	0,00
Saúde	96 171 680 163,00	4,42
Assistência hospitalar, ambulatorial e banco de urgência	87 509 410 311,00	4,02
Prog. melh. e aum. da oferta de s. sociais bás. as populações	2 345 543 582,00	0,11
Actividades permanentes	46 150 792 460,00	2,12
Subprograma de reabilitação e construção das unidades sanitárias	13 783 700 735,00	0,63
Subprograma de apetrechamento das unidades sanitárias	396 554 200,00	0,02
A determinar	24 832 819 334,00	1,14
Medicamentos, prot. equip. médicos, apar. e outros	1 951 673 124,00	0,09
Prog. melh. e aum. da oferta de s. sociais bás. as populações	13 045 000,00	0,00
Actividades permanentes	538 860 000,00	0,02

Função/Subfunção/Programa	Despesa	%
Outros Serviços de Saúde	3 120 912 137,00	0,14
Prog. melh. e aum. da oferta de s. sociais bás. às populações	87 100 000,00	0,00
Actividades permanentes	685 137 072,00	0,03
Programa de reforma educativa	28 260 000,00	0,00
Subprograma de capacitação institucional dos órgãos da administração do Estado	158 570 375,00	0,01
Subprograma de reabilitação e construção das unidades sanitárias	1 628 481 830,00	0,07
Subprograma de apetrechamento das unidades sanitárias	80 741 812,00	0,00
Subprograma de capacitação dos recursos humanos	280 668 939,00	0,01
Subprograma de combate à malária	50 724 032,00	0,00
Subprograma de combate à tripanossomíase	20 000 667,00	0,00
Subprograma de combate à tuberculose	49 905 000,00	0,00
Programa de melhoria da saúde materno-infantil	51 322 410,00	0,00
Saúde Pública	1 434 911 529,00	0,07
Actividades permanentes	838 940 489,00	0,04
Programa nacional de luta contra o VIH/SIDA	44 650 000,00	0,00
Subprograma de capacitação institucional dos órgãos da administração do Estado	75 000 000,00	0,00
Subprograma de capacitação e valorização dos recursos humanos	8 000 000,00	0,00
Programa de melhoria da saúde materno-infantil	468 321 040,00	0,02
Vigilância epidemiológica	2 154 773 062,00	0,10
Prog. melh. e aum. da oferta de s. sociais bás. às populações	40 000 000,00	0,00
Actividades permanentes	185 437 020,00	0,01
Programa nacional de luta contra o VIH/SIDA	1 154 956 410,00	0,05
Subprograma de fomento, apoio e desenvolvimento da actividade produtiva	4 700 000,00	0,00
Subprograma de combate à malária	327 297 060,00	0,02
Subprograma de combate à tripanossomíase	279 180 000,00	0,01
Subprograma de combate à tuberculose	101 166 822,00	0,00
Subprograma de combate à lepra	62 035 750,00	0,00
Segurança e assistência social	210 354 100 553,00	9,66
Assistência à criança e ao adolescente	471 144 524,00	0,02
Prog. melh. e aum. da oferta de s. sociais bás. às populações	243 222 696,00	0,01
Actividades permanentes	223 921 828,00	0,01
Subprograma de reab. const. e apetrechamento de cent. comua. de assist. social	4 000 000,00	0,00
Assistência ao Idoso	30 409 275 742,00	1,40
Prog. melh. e aum. da oferta de s. sociais bás. às populações	26 028 455,00	0,00
Actividades permanentes	30 383 247 287,00	1,40
Assistência ao portador de deficiência	662 005 006,00	0,03
Prog. melh. e aum. da oferta de s. sociais bás. às populações	8 000 000,00	0,00
Actividades permanentes	654 005 006,00	0,03
Assistência comunitária	22 816 288 337,00	1,05
Prog. melh. e aum. da oferta de s. sociais bás. às populações	65 449 279,00	0,00
Actividades permanentes	2 989 651 923,00	0,14
Programa nacional de desmargem	2 500 450 454,00	0,11
Subprograma de fomento, apoio e desenvolvimento da actividade produtiva	471 000 000,00	0,02
Subprograma de reabilitação e construção das unidades sanitárias	956 788 845,00	0,04
Subprograma de reabilitação e construção de escolas	2 206 747 305,00	0,10
Subprograma geral de reacentamento e reint. soc. pessoas e famílias	11 027 254 723,00	0,51
Outros serviços de segurança e assistência social	840 182 066,00	0,04
Actividades permanentes	623 159 009,00	0,03
Programa nacional de desmargem	11 036 050,00	0,00
Subprograma de reforma da administração pública	105 907 027,00	0,00
Programa de valorização da mão-de-obra nacional	100 000 000,00	0,00

Função/Subfunção/Programa	Despesa	%
Segurança social	155 155 284 858,00	7,13
Actividades permanentes	155 155 284 858,00	7,13
Cultura e desporto	5 371 754 826,00	0,25
Desporto, juventude e lazer	3 828 725 771,00	0,18
Prog. melh. e aum. da oferta de s. sociais bás. às populações	670 969 320,00	0,03
Actividades permanentes	2 035 247 992,00	0,09
Subprograma de reabilitação e construção de infra-estruturas desportivas	220 418 459,00	0,01
Subprograma de fomento e desenvolvimento das actividades desportivas	902 090 000,00	0,04
Difusão cultural	1 472 131 657,00	0,07
Prog. melh. e aum. da oferta de s. sociais bás. às populações	132 768 561,00	0,01
Actividades permanentes	1 098 942 346,00	0,05
Subprograma de reabilitação e construção de infra-estruturas culturais	235 220 750,00	0,01
Subprograma de fomento e desenvolvimento das actividades artísticas, culturais e recreativas	5 200 000,00	0,00
Outros serviços de cultura e desporto	70 897 398,00	0,00
Prog. melh. e aum. da oferta de s. sociais bás. às populações	30 260 000,00	0,00
Actividades permanentes	22 675 398,00	0,00
Subprograma de fomento, apoio e desenvolvimento da actividade produtiva	2 694 300,00	0,00
Subprograma de fomento e desenvolvimento das actividades desportivas	15 267 700,00	0,00
Habituação e serviços comunitários	141 782 963 892,00	6,51
Abastecimento de água	11 966 041 754,00	0,55
Programa de melhoramento e aumento da oferta de s. sociais básicas às populações	1 465 447 191,00	0,07
Subprograma de capacitação institucional dos órgãos da administração do Estado	271 940 800,00	0,01
Subprograma de reabilitação e construção de sistemas de adução e distribuição de água	10 228 653 763,00	0,47
Habituação e desenvolvimento comunitário	81 506 562 869,00	3,74
Programa de melhoramento e aumento da oferta de s. sociais básicas às populações	3 333 762 869,00	0,15
Actividades permanentes	109 200 000,00	0,01
Programa de implantação e desenvolvimento do sistema de ensino especial	12 000 000,00	0,00
Programa de desenvolvimento habitacional	78 051 600 000,00	3,59
Infra-estruturas urbanas	29 642 134 993,00	1,36
Programa de melhoramento e aumento da oferta de s. sociais básicas às populações	3 063 885 233,00	0,14
Actividades permanentes	965 675 621,00	0,04
Programa de reabilitação das infra-estruturas administrativas	23 602 007 415,00	1,08
Programa de desenvolvimento habitacional	1 733 645 724,00	0,08
Subprograma de reabilitação e construção da rede fundam. de estradas e pontes	56 520 000,00	0,00
Subprograma de reabilitação e construção de sistemas de adução e distribuição de água	65 940 000,00	0,00
Subprograma de reabilitação e construção das infra-estruturas básicas de telecomunicações	8 478 000,00	0,00
Subprograma de capacitação dos recursos humanos	13 188 000,00	0,00
Subprograma de reabilitação, construção e apetrechamento de cent. comun. de assistência social	5 625 000,00	0,00
Subprograma de reabilitação e construção das infra-estruturas culturais	127 170 000,00	0,01
Outros serviços comunitários e de habitação	3 330 084 159,00	0,15
Programa de melhoramento e aumento da oferta de s. sociais básicas às populações	171 892 639,00	0,01
Saneamento básico	15 338 140 117,00	0,70
Programa de melhoramento e aumento da oferta de s. sociais básicas às populações	1 370 800 308,00	0,06
Actividades permanentes	9 114 172 839,00	0,42
Programa de reabilitação das infra-estruturas administrativas	25 729 601,00	0,00
A determinar	4 827 437 369,00	0,22

Função/Subfunção/Programa	Despesa	%
Defesa Nacional	127 484 971 072,00	5,86
Defesa civil	2 358 992 230,00	0,11
Actividades permanentes	2 358 992 230,00	0,11
Defesa Militar	125 084 897 066,00	5,75
Actividades permanentes	111 264 956 109,00	5,11
Subprograma de reabilitação, construção e equip. inf. aloj. das f. def. e segurança	6 814 760 957,00	0,31
Subprograma de equipamento das forças de defesa e segurança	7 005 180 000,00	0,32
Outros serviços de defesa	41 081 776,00	0,00
Actividades permanentes	41 081 776,00	0,00
Segurança e ordem pública	143 925 930 326,00	6,61
Administração e operação penitenciária	153 673 265,00	0,01
Programa de melhoramento e aumento da oferta de s. sociais básicas às populações	27 838 400,00	0,00
Actividades permanentes	125 834 865,00	0,01
Informação e inteligência	20 381 999 346,00	0,09
Actividades permanentes	20 163 198 686,00	0,93
Subprograma de apetrechamento das escolas	58 521 750,00	0,00
Subprograma de reabilitação, construção e equip. inf. aloj. das f. def. e segurança	160 278 910,00	0,01
Outros serviços de segurança e ordem pública	123 251 600 469,00	5,66
Actividades permanentes	112 669 200 469,00	5,18
Subprograma de reabilitação, construção e equip. inf. aloj. das f. def. e segurança	5 441 280 000,00	0,25
Subprograma de reabilitação, construção e equip. de infraestr. dos serv. prisionais	471 000 000,00	0,02
Subprograma de equipamento das forças de defesa e segurança	4 670 120 000,00	0,21
Protecção policial e contra incêndios	138 657 246,00	0,01
Programa de melhoramento e aumento da oferta de s. sociais básicas às populações	23 500 000,00	0,00
Actividades permanentes	115 157 246,00	0,01
Agricultura, pescas e ambiente	91 036 963 315,00	4,18
Agricultura e pecuária	18 792 074 998,00	0,86
Programa de melhoramento e aumento da oferta de s. sociais básicas às populações	1 037 959 601,00	0,05
Actividades permanentes	3 154 559 246,00	0,14
Subprograma de fomento, apoio e desenvolvimento da actividade produtiva	7 102 833 454,00	0,33
Subprograma de reabilitação e construção de infra-estruturas no sector de apoio à activ. económica	7 496 722 697,00	0,34
Outros serviços de agricultura, pescas e ambiente	70 130 483 634,00	3,22
Actividades permanentes	70 115 482 909,00	3,22
Subprograma de fomento, apoio e desenvolvimento da actividade produtiva	15 000 725,00	0,00
Pesca e ambiente	2 084 406 683,00	0,10
Programa de melhoramento e aumento da oferta de s. sociais básicas às populações	193 295 413,00	0,01
Actividades permanentes	1 124 920 538,00	0,05
Programa de desenvolvimento habitacional	17 000 000,00	0,00
Subprograma de capacitação institucional dos órgãos da administração do Estado	30 000 000,00	0,00
Subprograma de fomento, apoio e desenvolvimento da actividade produtiva	329 909 800,00	0,02
Subprograma de reabilitação e construção de infra-estruturas no sector de apoio à activ. económica	188 636 329,00	0,01
Silvicultura e caça	30 000 000,00	0,00
Actividades permanentes	30 000 000,00	0,00
Transportes e comunicações	341 250 947 857,00	15,68
Comunicações postais e telecomunicações	8 487 775 788,00	0,39
Actividades permanentes	821 216 467,00	0,04
Programa de desenvolvimento do ensino técnico-profissional	46 872 000,00	0,00

Função/Subfunção/Programa	Despesa	%
Subprograma de capacitação institucional dos órgãos da administração do Estado	444 216 418,00	0,02
Subprograma de reabilitação e construção das infra-estruturas básicas de telecomunicações	7 166 470 903,00	0,33
Subprograma de capacitação dos recursos humanos	9 000 000,00	0,00
Outros serviços de transportes e comunicações	1 036 000 000,00	0,05
Subprograma de capacitação institucional dos órgãos da administração do Estado	858 858 207,00	0,04
Subprograma de fomento, apoio e desenvolvimento da actividade produtiva	177 141 793,00	0,01
Transporte aéreo	22 173 528 019,00	1,02
Programa de melhoramento e aumento da oferta de s. sociais básicas às populações	88 914 285,00	0,00
Actividades permanentes	88 913 734,00	0,00
Subprograma de reabilitação e construção da rede fundam. de estradas e pontes	518 100 000,00	0,02
Subprograma de reabilitação e construção de infra-estruturas no sector de apoio à activ. económica	21 477 600 000,00	0,99
Transporte ferroviário	209 432 460 325,00	9,62
Actividades permanentes	1 250 060 325,00	0,06
Subprograma de reabilitação e construção de infra-estruturas no sector de apoio à activ. económica	208 182 400 000,00	9,56
Transporte marítimo	2 565 238 735,00	0,12
Programa de melhoramento e aumento da oferta de s. sociais básicos às populações	253 725 438,00	0,01
Actividades permanentes	717 426 122,00	0,03
Subprograma de reabilitação e construção de infra-estruturas no sector de apoio à activ. económica	1 594 087 175,00	0,07
Transporte rodoviário	97 555 944 190,00	4,48
Programa de melhoramento e aumento da oferta de s. sociais básicos às populações	3 667 717 080,00	0,17
Actividades permanentes	161 409 818,00	0,01
Subprograma de reabilitação e construção da rede fundam. de estradas e pontes	82 759 464 071,00	3,80
A determinar	10 967 353 221,00	0,50
Indústria e mineração	227 533 132,00	0,01
Outros serviços de indústria e mineração	51 200 000,00	0,00
Actividades permanentes	8 200 000,00	0,00
Subprograma de fomento, apoio e desenvolvimento da actividade produtiva	43 000 000,00	0,00
Produção industrial	100 805 000,00	0,00
Subprograma de capacitação institucional dos órgãos da administração do Estado	34 100 000,00	0,00
Subprograma de fomento, apoio e desenvolvimento da actividade produtiva	41 705 000,00	0,00
Subprograma de reabilitação e construção de escolas	17 500 000,00	0,00
Subprograma de apetrechamento das escolas	7 500 000,00	0,00
Produção mineira	75 528 132,00	0,00
Actividades permanentes	75 528 132,00	0,00
Comércio e serviços	5 403 733 088,00	0,25
Comércio exterior	302 551 956,00	0,01
Actividades permanentes	302 551 956,00	0,01
Outros serviços de comércio e serviços	4 288 733 870,00	0,20
Programa de melhoramento e aumento da oferta de s. sociais básicos às populações	11 288 425,00	0,00
Actividades permanentes	4 277 445 445,00	0,20
Promoção comercial	380 433 087,00	0,02
Actividades permanentes	343 738 139,00	0,02
Subprograma de capacitação institucional dos órgãos da administração do Estado	36 694 948,00	0,00
Turismo	432 014 175,00	0,02
Programa de melhoramento e aumento da oferta de s. sociais básicos às populações	208 728 895,00	0,01
Actividades permanentes	173 481 539,00	0,01
Subprograma de capacitação institucional dos órgãos da administração do Estado	38 572 997,00	0,00
Subprograma de fomento, apoio e desenvolvimento da actividade produtiva	4 875 786,00	0,00
Subprograma de reabilitação e construção de infra-estruturas no sector de apoio à activ. económica	6 354 958,00	0,00

Função/Subfunção/Programa	Despesa	%
Combustíveis e energia	41 603 031 126,00	1,91
Electricidade e outras fontes de energia	41 603 031 126,00	1,91
Programa de melhoramento e aumento da oferta de s. sociais básicos às populações	1 459 280 103,00	0,07
Actividades permanentes	231 291 785,00	0,01
Subprograma de capacitação institucional dos órgãos da administração do Estado	38 894 972,00	0,00
Subprograma de reabilitação e construção do sistema de produção e distribuição de electricidade	27 110 826 541,00	1,25
Subprograma de reabilitação e construção de sistemas de adução e distribuição de água	110 400 000,00	0,01
Subprograma de reabilitação e construção de infra-estruturas no sector de apoio à activ. económica	18 722 524,00	0,00
A determinar	12 633 615 201,00	0,58
Outros serviços económicos	14 216 752 763,00	0,65
Desenvolvimento multi-sectorial	511 472 500,00	0,02
Programa de melhoramento e aumento da oferta de s. sociais básicos às populações	7 812 500,00	0,00
Subprograma de capacitação institucional dos órgãos da administração do Estado	66 960 000,00	0,00
Subprograma de fomento, apoio e desenvolvimento da actividade produtiva	329 700 000,00	0,02
Subprograma de reabilitação e construção de escolas	107 000 000,00	0,00
Serviços económicos	13 785 280 263,00	0,63
Actividades permanentes	12 139 922 872,00	0,56
Subprograma de capacitação institucional dos órgãos da administração do Estado	148 361 986,00	0,01
Subprograma de fomento, apoio e desenvolvimento da actividade produtiva	1 402 865 405,00	0,06
Subprograma de reabilitação e construção de infra-estruturas no sector de apoio à activ. económica	14 130 000,00	0,00
Serviços públicos gerais	678 304 092 597,00	31,16
Ação judiciária	2 303 381 416,00	0,11
Programa de melhoramento e aumento da oferta de s. sociais básicos às populações	42 675 200,00	0,00
Actividades permanentes	2 260 706 216,00	0,10
Ação legislativa	9 971 400 655,00	0,46
Actividades permanentes	9 971 400 655,00	0,46
Administração geral da acção executiva	612 594 861 669,00	28,14
Programa de melhoramento e aumento da oferta de s. sociais básicos às populações	4 467 547 211,00	0,21
Actividades permanentes	248 571 701 960,00	11,42
Programa de reabilitação das infra-estruturas administrativas	3 203 149 213,00	0,15
Subprograma de reforma da administração pública	30 600 000,00	0,00
Subprograma de capacitação institucional dos órgãos da administração do Estado	22 173 289,00	0,00
Subprograma de modernização das finanças públicas	6 890 402 750,00	0,32
Subprograma de reabilitação e construção da rede fundam. de estradas e pontes	5 609 875 801,00	0,26
Subprograma de fomento, apoio e desenvolvimento da actividade produtiva	182 232 550,00	0,01
Subprograma de reabilitação e construção de infra-estruturas no sector de apoio à activ. económica	52 750 000,00	0,00
Subprograma de combate à malária	71 250 000,00	0,00
Ciência e Tecnologia	64 255 896,00	0,00
Actividades permanentes	23 614 364,00	0,00
Subprograma de capacitação institucional dos órgãos da administração do Estado	19 659 629,00	0,00
Subprograma de capacitação dos recursos humanos	9 820 282,00	0,00
Subprograma de capacitação dos recursos humanos	11 161 621,00	0,00
Comunicação Social	19 803 163 954,00	0,91
Programa de melhoramento e aumento da oferta de s. sociais básicos às populações	149 081 957,00	0,01
Actividades permanentes	15 736 456 184,00	0,72
Subprograma de reabilitação e construção de infra-estruturas de apoio aos serv. púb. e social	3 917 625 813,00	0,18
Outros serviços públicos gerais	17 345 890 000,00	0,80
Actividades permanentes	49 307 780,00	0,00
Programa de reabilitação das infra-estruturas administrativas	1 145 856 408,00	0,05
Subprograma de preparação e realização de eleições	16 150 725 900,00	0,74

Função/Subfunção/Programa	Despesa	%
Relações Exteriores	16 221 138 919,00	0,71
Actividades permanentes	16 103 388 919,00	0,71
Programa de reabilitação das infra-estruturas administrativas	117 750 000,00	0,01
Encargos financeiros	196 730 404 223,00	9,04
Operações da dívida pública externa	167 955 121 284,00	7,72
Actividades permanentes	167 955 121 284,00	7,72
Operações da dívida pública interna	25 112 879 255,00	1,15
Actividades permanentes	25 112 879 255,00	1,15
Outros encargos e transferências	3 662 403 684,00	0,17
Actividades permanentes	3 662 403 684,00	0,17

Resumo da despesa por local

Provincia	Total	%
Total geral	2 176 922 260 474,00	
Bengo	3 525 937 729,00	0,16
Benguela	17 531 619 711,00	0,81
Bié	9 134 556 388,00	0,42
Cabinda	14 124 963 008,00	0,65
Estrutura central	1 997 222 439 689,00	91,75
Exterior	11 580 649 432,00	0,53
Huambo	11 568 050 272,00	0,53
Huíla	13 402 198 203,00	0,62
Cuando Cubango	4 672 299 682,00	0,21
Cunene	4 254 535 686,00	0,20
Cuanza-Norte	5 417 482 702,00	0,25
Cuanza-Sul	7 483 531 128,00	0,34
Luanda	36 618 176 884,00	1,68
Lunda-Norte	4 783 566 848,00	0,22
Lunda-Sul	4 802 672 039,00	0,22
Malanje	5 312 071 390,00	0,24
Moxico	6 345 019 530,00	0,29
Namibe	4 017 075 461,00	0,18
Uíge	8 520 785 587,00	0,39
Zaíre	6 604 629 105,00	0,30

Resumo da despesa por provincia e função

Provincia/função	Despesa	%
Total geral	2 176 922 260 474,00	
Bengo	3 525 937 729,00	0,16
Agricultura, pescas e ambiente	71 587 245,00	0,00
Agricultura e pecuária	56 586 520,00	0,00
Outros serviços de agricultura, pescas e ambiente	15 000 725,00	0,00
Combustíveis e energia	75 060 000,00	0,00
Electricidade e outras fontes de energia	75 060 000,00	0,00

Provincia/função	Despesa	%
Cultura e desporto	11 320 000,00	0,00
Desporto, juventude e lazer	6 120 000,00	0,00
Difusão cultural	5 200 000,00	0,00
Educação	280 408 773,00	0,01
Ensino primário	32 400 980,00	0,00
Ensino secundário	25 000 000,00	0,00
Ensino técnico-profissional	201 243 793,00	0,01
Outros serviços de educação	21 764 000,00	0,00
Habituação e serviços comunitários	479 966 737,00	0,02
Abastecimento de água	78 920 000,00	0,00
Habituação e desenvolvimento comunitário	156 204 727,00	0,01
Infra-estruturas urbanas	101 268 411,00	0,00
Saneamento básico	143 573 599,00	0,01
Indústria e mineração	8 200 000,00	0,00
Outros serviços de indústria e mineração	8 200 000,00	0,00
Saúde	555 442 065,00	0,03
Assistência hospitalar, ambulatorial e banco de urgência	535 441 398,00	0,02
Outros serviços de saúde	20 000 667,00	0,00
Segurança e assistência social	11 036 050,00	0,00
Outros serviços de segurança e assistência social	11 036 050,00	0,00
Segurança e ordem pública	39 245 225,00	0,00
Administração e operação penitenciária	2 888 179,00	0,00
Informação e inteligência	22 492 800,00	0,00
Outros serviços de segurança e ordem pública	10 414 773,00	0,00
Protecção policial e contra incêndios	3 449 473,00	0,00
Serviços públicos gerais	1 911 541 634,00	0,09
Acção judiciária	35 458 072,00	0,00
Administração geral da acção executiva	1 876 083 562,00	0,09
Transportes e comunicações	82 130 000,00	0,00
Transporte rodoviário	82 130 000,00	0,00
Beaguela	17 531 619 711,00	0,81
Combustíveis e energia	186 027 400,00	0,01
Electricidade e outras fontes de energia	186 027 400,00	0,01
Educação	2 062 622 214,00	0,09
Ensino primário	269 640 000,00	0,01
Ensino secundário	500 000 000,00	0,02
Ensino superior	345 267 701,00	0,02
Ensino técnico-profissional	947 714 513,00	0,04
Habituação e serviços comunitários	990 008 221,00	0,05
Abastecimento de água	15 000 000,00	0,00
Habituação e desenvolvimento comunitário	542 332 600,00	0,02
Infra-estruturas urbanas	432 675 621,00	0,02

Indústria e mineração	9 120 000,00	0,00
Produção industrial	9 120 000,00	0,00
Saúde	2 098 901 075,00	0,10
Assistência hospitalar, ambulatorial e banco de urgência	2 098 901 075,00	0,10
Segurança e ordem pública	72 253 840,00	0,00
Administração e operação penitenciária	5 100 693,00	0,00
Informação e inteligência	28 116 000,00	0,00
Outros serviços de segurança e ordem pública	34 805 135,00	0,00
Proteção policial e contra incêndios	4 232 012,00	0,00
Serviços públicos gerais	12 082 686 961,00	0,56
Acção judiciária	258 136 847,00	0,01
Administração geral da acção executiva	11 824 550 114,00	0,54
Transportes e comunicações	30 000 000,00	0,00
Transporte marítimo	30 000 000,00	0,00
B16	9 134 556 388,00	0,42
Agricultura, pescas e ambiente	63 845 800,00	0,00
Agricultura e pecuária	63 845 800,00	0,00
Combustíveis e energia	30 662 100,00	0,00
Electricidade e outras fontes de energia	30 662 100,00	0,00
Cultura e desporto	7 536 000,00	0,00
Difusão cultural	7 536 000,00	0,00
Educação	837 059 900,00	0,04
Ensino primário	164 349 986,00	0,01
Ensino superior	120 633 367,00	0,01
Ensino técnico-profissional	535 971 532,00	0,02
Outros serviços de educação	16 105 015,00	0,00
Habitação e serviços comunitários	377 707 627,00	0,02
Abastecimento de água	66 660 759,00	0,00
Habitação e desenvolvimento comunitário	118 336 866,00	0,01
Infra-estruturas urbanas	158 091 220,00	0,01
Saneamento básico	34 618 782,00	0,00
Saúde	1 433 408 282,00	0,07
Assistência hospitalar, ambulatorial e banco de urgência	1 433 408 282,00	0,07
Segurança e assistência social	42 390 000,00	0,00
Assistência à criança e ao adolescente	32 970 000,00	0,00
Assistência comunitária	9 420 000,00	0,00
Segurança e ordem pública	61 975 109,00	0,00
Administração e operação penitenciária	3 250 000,00	0,00
Informação e inteligência	28 116 000,00	0,00
Outros serviços de segurança e ordem pública	27 359 109,00	0,00
Proteção policial e contra incêndios	3 250 000,00	0,00
Serviços públicos gerais	6 279 971 570,00	0,29
Acção judiciária	86 890 477,00	0,00
Administração geral da acção executiva	6 187 010 427,00	0,28
Comunicação social	6 070 666,00	0,00

Provincia/função	Despesa	%
Cabinda	14 124 963 008,00	0,65
Agricultura, pescas e ambiente	31 253 014,00	0,00
Agricultura e pecuária	31 253 014,00	0,00
Combustíveis e energia	52 325 095,00	0,00
Electricidade e outras fontes de energia	52 325 095,00	0,00
Comércio e serviços	2 998 250,00	0,00
Outros serviços de comércio e serviços	2 998 250,00	0,00
Cultura e desporto	73 311 068,00	0,00
Desporto, juventude e lazer	17 776 507,00	0,00
Difusão cultural	37 572 561,00	0,00
Outros serviços de cultura e desporto	17 962 000,00	0,00
Educação	816 178 029,00	0,04
Ensino primário	209 455 377,00	0,01
Ensino secundário	25 800 000,00	0,00
Ensino superior	194 093 669,00	0,01
Ensino técnico-profissional	350 904 983,00	0,02
Outros serviços de educação	35 924 000,00	0,00
Habituação e serviços comunitários	3 541 765 563,00	0,16
Abastecimento de água	1 206 393 875,00	0,06
Habituação e desenvolvimento comunitário	1 178 861 333,00	0,05
Infra-estruturas urbanas	672 738 516,00	0,03
Saneamento básico	483 771 839,00	0,02
Saúde	2 049 383 352,00	0,09
Assistência hospitalar, ambulatorial e banco de urgência	1 407 994 320,00	0,06
Medicamentos, próteses, equipamentos médicos, aparatos e outros	538 860 000,00	0,02
Outros serviços de saúde	102 529 032,00	0,00
Segurança e assistência social	52 712 765,00	0,00
Assistência à criança e ao adolescente	31 546 900,00	0,00
Assistência comunitária	21 165 865,00	0,00
Segurança e ordem pública	41 985 213,00	0,00
Administração e operação penitenciária	2 830 000,00	0,00
Informação e inteligência	22 492 800,00	0,00
Outros serviços de segurança e ordem pública	16 662 413,00	0,00
Serviços públicos gerais	6 334 465 724,00	0,29
Acção judiciária	43 100 088,00	0,00
Administração geral da acção executiva	6 291 365 636,00	0,29
Transportes e comunicações	1 128 584 935,00	0,05
Transporte aéreo	79 494 285,00	0,00
Transporte marítimo	436 236 438,00	0,02
Transporte rodoviário	612 854 212,00	0,03
Estrutura central	1 997 222 439 689,00	91,75
Agricultura, pescas e ambiente	89 690 310 845,00	4,12
Agricultura e pecuária	17 677 737 667,00	0,81
Outros serviços de agricultura, pescas e ambiente	70 115 482 909,00	3,22
Pescas e ambiente	1 867 090 269,00	0,09
Silvicultura e caça	30 000 000,00	0,00
Combustíveis e energia	40 143 751 023,00	1,84
Electricidade e outras fontes de energia	40 143 751 023,00	1,84

Província/função	Despesa	%
Comércio e serviços	4 851 572 762,00	0,22
Outros serviços de comércio e serviços	4 247 854 395,00	0,20
Promoção comercial	380 433 087,00	0,02
Turismo	223 285 280,00	0,01
Cultura e desporto	4 468 169 547,00	0,21
Desporto, juventude e lazer	3 134 006 451,00	0,14
Difusão cultural	1 334 163 096,00	0,06
Defesa nacional	127 484 971 072,00	5,86
Defesa civil	2 358 992 230,00	0,11
Defesa militar	125 084 897 066,00	5,75
Outros serviços de defesa	41 081 776,00	0,00
Educação	66 180 574 134,00	3,04
Educação de adultos	32 970 000,00	0,00
Ensino primário	27 487 705 040,00	1,26
Ensino secundário	14 439 005 979,00	0,66
Ensino superior	5 337 355 144,00	0,25
Ensino técnico-profissional	15 626 101 474,00	0,72
Outros serviços de educação	3 257 436 497,00	0,15
Encargos financeiros	196 730 404 223,00	9,04
Operações da dívida pública externa	167 955 121 284,00	7,72
Operações da dívida pública interna	25 112 879 255,00	1,15
Outros encargos e transferências	3 662 403 684,00	0,17
Habitação e serviços comunitários	130 314 512 031,00	5,99
Abastecimento de água	9 596 494 563,00	0,44
Habitação e desenvolvimento comunitário	78 051 600 000,00	3,59
Infra-estruturas urbanas	25 599 386 139,00	1,18
Outros serviços comunitários e de habitação	3 158 191 520,00	0,15
Saneamento básico	13 908 839 809,00	0,64
Indústria e mineração	210 213 132,00	0,01
Outros serviços de indústria e mineração	43 000 000,00	0,00
Produção industrial	91 685 000,00	0,00
Produção mineira	75 528 132,00	0,00
Outros serviços económicos	14 198 171 106,00	0,65
Desenvolvimento multi-sectorial	503 660 000,00	0,02
Serviços económicos	13 694 511 106,00	0,63
Saúde	76 151 324 585,00	3,50
Assistência hospitalar, ambulatorial e banco de urgência	68 706 428 678,00	3,16
Medicamentos, próteses, equipamentos médicos, aparatos e outros	1 399 768 124,00	0,06
Outros serviços de saúde	2 735 793 192,00	0,13
Saúde pública	1 194 561 529,00	0,05
Vigilância epidemiológica	2 114 773 062,00	0,10
Segurança e assistência social	209 491 761 400,00	9,62
Assistência à criança e ao adolescente	227 921 828,00	0,01
Assistência ao idoso	30 383 247 287,00	1,40
Assistência ao portador de deficiência	439 657 300,00	0,02
Assistência comunitária	22 456 584 091,00	1,03
Outros serviços de segurança e assistência social	829 066 036,00	0,04
Segurança social	155 155 284 858,00	7,13
Segurança e ordem pública	142 574 996 350,00	6,55
Administração e operação penitenciária	55 041 181,00	0,00
Informação e inteligência	19 887 633 173,00	0,91
Outros serviços de segurança e ordem pública	122 577 280 812,00	5,63
Protecção policial e contra incêndios	55 041 184,00	0,00

	Despesa	%
Serviços públicos gerais	558 609 343 920,00	25,63
Acção judiciária.....	403 108 068,00	0,02
Acção legislativa	9 971 400 655,00	0,46
Administração geral da acção executiva	505 369 884 051,00	23,21
Ciência e tecnologia	64 255 896,00	0,00
Comunicação social	19 586 805 619,00	0,90
Outros serviços públicos gerais	17 345 890 088,00	0,80
Relações exteriores.....	5 267 999 543,00	0,24
Transportes e comunicações	336 722 363 559,00	15,47
Comunicações postais e telecomunicações	8 487 775 788,00	0,39
Outros serviços de transportes e comunicações	1 036 000 000,00	0,05
Transporte aéreo	22 084 613 734,00	1,01
Transporte ferroviário	209 432 460 325,00	9,62
Transporte marítimo	1 793 286 602,00	0,08
Transporte rodoviário	93 888 227 110,00	4,31
Exterior	11 580 649 432,00	0,53
Agricultura, pescas e ambiente	61 336 143,00	0,00
Agricultura e pecuária	43 051 210,00	0,00
Pesca e ambiente	18 284 933,00	0,00
Comércio e serviços	302 551 956,00	0,01
Comércio exterior	302 551 956,00	0,01
Outros serviços económicos	10 769 157,00	0,00
Serviços económicos.....	10 769 157,00	0,00
Segurança e ordem pública	185 576 422,00	0,01
Outros serviços e ordem pública.....	185 576 422,00	0,01
Serviços públicos gerais	11 020 415 754,00	0,51
Comunicação social	67 276 378,00	0,00
Relações exteriores	10 953 139 376,00	0,50
Huambo	11 568 050 272,00	0,53
Agricultura, pescas e ambiente	209 861 162,00	0,01
Agricultura e pecuária	205 861 162,00	0,01
Pesca e ambiente	4 000 000,00	0,00
Combustíveis e energia	125 599 000,00	0,01
Electricidade e outras fontes de energia	125 599 000,00	0,01
Comércio e serviços	8 290 175,00	0,00
Outros serviços de comércio e serviços	8 290 175,00	0,00
Cultura e desporto	22 608 000,00	0,00
Desporto, juventude e lazer	22 608 000,00	0,00
Educação	1 244 883 282,00	0,06
Ensino primário	245 541 162,00	0,01
Ensino secundário	107 240 000,00	0,00
Ensino superior	402 806 834,00	0,02
Ensino técnico-profissional	469 395 286,00	0,02
Outros serviços de educação	19 900 000,00	0,00
Habitação e serviços comunitários	578 703 848,00	0,03
Abastecimento de água	90 655 000,00	0,00
Habitação e desenvolvimento comunitário	157 680 000,00	0,01
Infra-estruturas urbanas	295 527 848,00	0,01
Saneamento básico	34 841 000,00	0,00
Outros serviços económicos	7 812 500,00	0,00
Desenvolvimento multisectorial	7 812 500,00	0,00
Saúde	1 587 636 130,00	0,07
Assistência hospitalar, ambulatorial e banco de urgência	1 416 247 538,00	0,07
Outros serviços de saúde	171 388 592,00	0,01

Provincia/função	Despesa	%
Segurança e assistência social	53 700 000,00	0,00
Assistência à criança e ao adolescente	53 700 000,00	0,00
Segurança e ordem pública	72 925 781,00	0,00
Administração e operação penitenciária	4 855 602,00	0,00
Informação e inteligência	28 116 000,00	0,00
Outros serviços de segurança e ordem pública	39 954 179,00	0,00
Serviços públicos gerais	7 533 746 242,00	0,35
Ação judiciária	153 475 372,00	0,01
Administração geral da acção executiva	7 380 270 870,00	0,34
Transportes e comunicações	122 284 152,00	0,01
Transporte aéreo	9 420 000,00	0,00
Transporte rodoviário	112 864 152,00	0,01
Hoja	13 402 198 203,00	0,62
Agricultura, pescas e ambiente	186 000 000,00	0,01
Agricultura e pecuária	186 000 000,00	0,01
Combustíveis e energia	65 000 000,00	0,00
Electricidade e outras fontes de energia	65 000 000,00	0,00
Comércio e serviços	208 728 895,00	0,01
Turismo	208 728 895,00	0,01
Cultura e desporto	245 000 000,00	0,01
Desporto, juventude e lazer	180 000 000,00	0,01
Difusão cultural	65 000 000,00	0,00
Educação	1 397 264 787,00	0,06
Ensino primário	184 120 000,00	0,01
Ensino superior	492 614 946,00	0,02
Ensino técnico-profissional	353 286 541,00	0,02
Outros serviços de educação	367 243 300,00	0,02
Habitação e serviços comunitários	538 406 116,00	0,02
Abastecimento de água	65 000 000,00	0,00
Habitação e desenvolvimento comunitário	190 000 000,00	0,01
Infra-estruturas urbanas	265 546 116,00	0,01
Saneamento básico	17 860 000,00	0,00
Saúde	912 386 420,00	0,04
Assistência hospitalar, ambulatório e banco de urgência	912 386 420,00	0,04
Segurança e assistência social	9 394 989,00	0,00
Assistência à criança e ao adolescente	9 394 989,00	0,00
Segurança e ordem pública	72 832 652,00	0,00
Administração e operação penitenciária	5 704 434,00	0,00
Informação e inteligência	28 116 000,00	0,00
Outros serviços de segurança e ordem pública	34 318 225,00	0,00
Protecção policial e contra incêndios	4 693 993,00	0,00
Serviços públicos gerais	9 599 834 344,00	0,44
Ação judiciária	187 772 186,00	0,01
Administração geral da acção executiva	9 412 062 158,00	0,43
Transportes e comunicações	167 350 000,00	0,01
Transporte rodoviário	167 350 000,00	0,01

Provincia/função	Despesa	%
Cuando Cubango	4 672 299 682,00	0,21
Agricultura, pescas e ambiente	79 000 000,00	0,00
Agricultura e pecuária	79 000 000,00	0,00
Combustíveis e energia	90 200 000,00	0,00
Electricidade e outras fontes de energia	90 200 000,00	0,00
Cultura e desporto	8 500 000,00	0,00
Difusão cultural	8 500 000,00	0,00
Educação	226 555 841,00	0,01
Ensino primário	108 715 126,00	0,00
Ensino técnico-profissional	117 840 715,00	0,01
Habitação e serviços comunitários	166 648 599,00	0,01
Abastecimento de água	5 000 000,00	0,00
Habitação e desenvolvimento comunitário	131 648 599,00	0,01
Saneamento básico	30 000 000,00	0,00
Saúde	660 585 845,00	0,03
Assistência hospitalar, ambulatorial e banco de urgência	660 585 845,00	0,03
Segurança e assistência social	8 000 000,00	0,00
Assistência ao portador de deficiência	8 000 000,00	0,00
Segurança e ordem pública	53 909 036,00	0,00
Administração e operação penitenciária	3 352 500,00	0,00
Informação e inteligência	24 367 200,00	0,00
Outros serviços de segurança e ordem pública	10 246 836,00	0,00
Protecção policial e contra incêndios	15 942 500,00	0,00
Serviços públicos gerais	3 333 600 361,00	0,15
Acção judiciária	81 721 738,00	0,00
Administração geral da acção executiva	3 251 878 623,00	0,15
Transportes e comunicações	45 300 000,00	0,00
Transporte rodoviário	45 300 000,00	0,00
Cunene	4 254 535 686,00	0,20
Agricultura, pescas e ambiente	40 000 000,00	0,00
Agricultura e pecuária	40 000 000,00	0,00
Combustíveis e energia	30 000 000,00	0,00
Electricidade e outras fontes de energia	30 000 000,00	0,00
Cultura e desporto	65 000 000,00	0,00
Desporto, juventude e lazer	65 000 000,00	0,00
Educação	184 741 848,00	0,01
Educação pré-escolar	12 622 880,00	0,00
Ensino primário	73 000 000,00	0,00
Ensino secundário	35 000 000,00	0,00
Ensino técnico-profissional	64 118 968,00	0,00
Habitação e serviços comunitários	346 948 800,00	0,02
Abastecimento de água	33 000 000,00	0,00
Habitação e desenvolvimento comunitário	44 655 610,00	0,00
Infra-estruturas urbanas	238 293 190,00	0,01
Saneamento básico	31 000 000,00	0,00
Saúde	719 868 038,00	0,03
Assistência hospitalar, ambulatorial e banco de urgência	686 822 384,00	0,03
Medicamentos, prof. equip. médicos, apar. e outros	13 045 000,00	0,00
Outros serviços de saúde	20 000 654,00	0,00

Provincia/função	Despesa	%
Segurança e ordem pública	53 219 505,00	0,00
Administração e operação penitenciária	6 700 000,00	0,00
Informação e inteligência	24 367 200,00	0,00
Outros serviços de segurança e ordem pública	22 152 305,00	0,00
Serviços públicos gerais	2 758 757 495,00	0,13
Ação judiciária	120 846 479,00	0,01
Administração geral da acção executiva	2 637 911 016,00	0,12
Transportes e comunicações	56 000 000,00	0,00
Transporte rodoviário	56 000 000,00	0,00
Cuanza-Norte	5 417 482 702,00	0,25
Agricultura, pescas e ambiente	83 965 809,00	0,00
Agricultura e pecuária	83 965 809,00	0,00
Combustíveis e energia	47 113 008,00	0,00
Electricidade e outras fontes de energia	47 113 008,00	0,00
Cultura e desporto	26 998 400,00	0,00
Desporto, juventude e lazer	12 838 400,00	0,00
Difusão cultural	14 160 000,00	0,00
Educação	443 672 024,00	0,02
Ensino primário	63 436 800,00	0,00
Ensino secundário	72 836 778,00	0,00
Ensino superior	89 868 800,00	0,00
Ensino técnico-profissional	217 529 646,00	0,01
Habituação e serviços comunitários	198 229 409,00	0,01
Abastecimento de água	65 398 325,00	0,00
Habituação e desenvolvimento comunitário	30 904 484,00	0,00
Infra-estruturas urbanas	71 926 600,00	0,00
Saneamento básico	30 000 000,00	0,00
Saúde	544 539 171,00	0,03
Assistência hospitalar, ambulatorial e banco de urgência	544 539 171,00	0,03
Segurança e ordem pública	73 920 852,00	0,00
Administração e operação penitenciária	17 978 554,00	0,00
Informação e inteligência	22 492 800,00	0,00
Outros serviços de segurança e ordem pública	28 492 864,00	0,00
Protecção policial e contra incêndios	4 956 634,00	0,00
Serviços públicos gerais	3 863 299 821,00	0,18
Ação judiciária	120 212 304,00	0,01
Administração geral da acção executiva	3 743 087 517,00	0,17
Transportes e comunicações	135 744 208,00	0,01
Transporte rodoviário	135 744 208,00	0,01
Cuanza-Sul	7 483 531 128,00	0,34
Agricultura, pescas e ambiente	37 680 000,00	0,00
Agricultura e pecuária	37 680 000,00	0,00
Combustíveis e energia	125 286 000,00	0,01
Electricidade e outras fontes de energia	125 286 000,00	0,01
Cultura e desporto	37 680 000,00	0,00
Desporto, juventude e lazer	37 680 000,00	0,00
Educação	853 303 728,00	0,04
Ensino primário	54 165 000,00	0,00
Ensino secundário	18 840 000,00	0,00
Ensino superior	104 896 369,00	0,00
Ensino técnico-profissional	675 402 359,00	0,03

Província/função	Despesa	%
Habituação e serviços comunitários	226 080 000,00	0,01
Abastecimento de água	98 910 000,00	0,02
Habituação e desenvolvimento comunitário	42 390 000,00	0,00
Infra-estruturas urbanas	84 780 000,00	0,00
Saúde	1 417 876 385,00	0,07
Assistência hospitalar, ambulatorial e banco de urgência	1 417 876 385,00	0,07
Segurança e ordem pública	71 778 313,00	0,00
Informação e inteligência	30 357 973,00	0,00
Outros serviços de segurança e ordem pública	41 420 340,00	0,00
Serviços públicos gerais	4 568 526 422,00	0,27
Acção judiciária	141 264 661,00	0,01
Administração geral da acção executiva	4 427 261 761,00	0,27
Transportes e comunicações	145 320 280,00	0,00
Transporte marítimo	4 020 280,00	0,00
Transporte rodoviário	141 300 000,00	0,00
Luanda	36 618 176 884,00	1,68
Agricultura, pescas e ambiente	297 967 872,00	0,01
Agricultura e pecuária	124 272 459,00	0,01
Pescas e ambiente	173 695 413,00	0,01
Combustíveis e energia	125 835 313,00	0,01
Electricidade e outras fontes de energia	125 835 313,00	0,01
Comércio e serviços	29 591 050,00	0,00
Outros serviços de comércio e serviços	29 591 050,00	0,00
Cultura e desporto	293 369 528,00	0,01
Desporto, juventude e lazer	293 369 528,00	0,01
Educação	5 439 241 877,00	0,25
Ensino primário	561 738 403,00	0,03
Ensino secundário	39 900 000,00	0,00
Ensino superior	575 669 346,00	0,03
Ensino técnico-profissional	4 261 934 128,00	0,20
Habituação e serviços comunitários	2 382 407 868,00	0,11
Abastecimento de água	133 264 298,00	0,01
Habituação e desenvolvimento comunitário	208 290 073,00	0,01
Infra-estruturas urbanas	1 322 791 730,00	0,06
Outros serviços comunitários e de habitação	133 710 679,00	0,01
Saneamento básico	584 351 088,00	0,03
Saúde	3 190 007 815,00	0,15
Assistência hospitalar, ambulatorial e banco de urgência	2 949 657 815,00	0,14
Saúde pública	240 350 000,00	0,01
Segurança e assistência social	577 195 349,00	0,03
Assistência à criança e ao adolescente	54 380 807,00	0,00
Assistência ao idoso	26 028 455,00	0,00
Assistência ao portador de deficiência	214 347 706,00	0,01
Assistência comunitária	282 438 381,00	0,01
Segurança e ordem pública	188 736 912,00	0,01
Administração e operação penitenciária	10 354 876,00	0,00
Informação e inteligência	67 478 400,00	0,00
Outros serviços de segurança e ordem pública	100 548 760,00	0,00
Protecção policial e contra incêndios	10 354 876,00	0,00
Serviços públicos gerais	22 835 189 068,00	1,05
Acção judiciária	101 849 844,00	0,00
Administração geral da acção executiva	22 733 339 224,00	1,04

Provincia/função	Despesa	%
Transportes e comunicações	1 258 634 232,00	0,06
Transporte marítimo	191 789 402,00	0,01
Transporte rodoviário	1 066 844 830,00	0,05
Lunda-Norte	4 783 566 848,00	0,22
Agricultura, pescas e ambiente	4 710 000,00	0,00
Agricultura e pecuária	4 710 000,00	0,00
Combustíveis e energia	65 940 000,00	0,06
Electricidade e outras fontes de energia	65 940 000,00	0,00
Cultura e desporto	22 675 398,00	0,00
Outros serviços de cultura e desporto	22 675 398,00	0,00
Educação	392 804 996,00	0,02
Ensino primário	211 132 438,00	0,01
Ensino superior	98 819 199,00	0,00
Ensino técnico-profissional	82 853 359,00	0,00
Habitação e serviços comunitários	326 985 721,00	0,02
Abastecimento de água	181 917 721,00	0,01
Habitação e desenvolvimento comunitário	145 068 000,00	0,01
Saúde	739 254 562,00	0,03
Assistência hospitalar, ambulatorial e banco de urgência	739 254 562,00	0,03
Segurança e assistência social	61 230 000,00	0,00
Assistência à criança e ao adolescente	61 230 000,00	0,00
Segurança e ordem pública	52 990 500,00	0,00
Administração e operação penitenciária	5 230 262,00	0,00
Informação e inteligência	24 367 200,00	0,00
Outros serviços de segurança e ordem pública	18 172 996,00	0,00
Protecção policial e contra incêndios	5 220 042,00	0,00
Serviços públicos gerais	3 065 165 671,00	0,14
Ação judiciária	88 220 642,00	0,00
Administração geral da acção executiva	2 958 835 174,00	0,14
Comunicação social	18 109 855,00	0,00
Transportes e comunicações	51 810 000,00	0,00
Transporte rodoviário	51 810 000,00	0,00
Lunda-Sul	4 802 672 039,00	0,22
Agricultura, pescas e ambiente	34 738 000,00	0,00
Agricultura e pecuária	34 738 000,00	0,00
Combustíveis e energia	56 520 000,00	0,06
Electricidade e outras fontes de energia	56 520 000,00	0,00
Educação	335 670 682,00	0,02
Ensino primário	130 480 604,00	0,01
Ensino secundário	15 401 699,00	0,00
Ensino superior	93 867 613,00	0,00
Ensino técnico-profissional	95 920 766,00	0,00
Habitação e serviços comunitários	180 913 754,00	0,01
Abastecimento de água	36 888 428,00	0,00
Habitação e desenvolvimento comunitário	45 233 898,00	0,00
Infra-estruturas urbanas	98 791 428,00	0,00
Saúde	786 314 369,00	0,04
Assistência hospitalar, ambulatorial e banco de urgência	786 314 369,00	0,04

Provincia/função	Despesa	%
Segurança e ordem pública	45 095 630,00	0,00
Administração e operação penitenciária	2 694 695,00	0,00
Informação e inteligência	24 367 200,00	0,00
Outros serviços de segurança e ordem pública	15 339 040,00	0,00
Protecção policial e contra incêndios	2 694 695,00	0,00
Serviços públicos gerais	3 340 811 604,00	0,15
Ação judiciária	107 247 753,00	0,00
Administração geral da acção executiva	3 164 062 415,00	0,15
Comunicação social	69 501 436,00	0,00
Transportes e comunicações	22 608 000,00	0,00
Transporte rodoviário	22 608 000,00	0,00
Malanje	5 312 071 390,00	0,24
Agricultura, pescas e ambiente	19 000 000,00	0,00
Agricultura e pecuária	19 000 000,00	0,00
Educação	312 974 788,00	0,01
Ensino primário	54 625 000,00	0,00
Ensino superior	142 000 000,00	0,01
Ensino técnico-profissional	116 349 788,00	0,01
Habituação e serviços comunitários	278 158 119,00	0,01
Abastecimento de água	108 990 000,00	0,01
Habituação e desenvolvimento comunitário	169 168 119,00	0,01
Saúde	757 255 686,00	0,03
Assistência hospitalar, ambulatorial e banco de urgência	757 255 686,00	0,03
Segurança e assistência social	19 000 000,00	0,00
Assistência comunitária	19 000 000,00	0,00
Segurança e ordem pública	42 130 020,00	0,00
Administração e operação penitenciária	3 316 395,00	0,00
Informação e inteligência	24 367 200,00	0,00
Outros serviços de segurança e ordem pública	12 375 966,00	0,00
Protecção policial e contra incêndios	2 070 459,00	0,00
Serviços públicos gerais	3 737 252 777,00	0,17
Ação judiciária	70 840 345,00	0,00
Administração geral da acção executiva	3 647 412 432,00	0,17
Comunicação social	19 000 000,00	0,00
Transportes e comunicações	146 300 000,00	0,01
Transporte rodoviário	146 300 000,00	0,01
Moxico	6 345 019 530,00	0,29
Agricultura, pescas e ambiente	23 550 000,00	0,00
Agricultura e pecuária	23 550 000,00	0,00

Provincia/função	Despesa	%
Combustíveis e energia	127 411 187,00	0,01
Electricidade e outras fontes de energia	127 411 187,00	0,01
Cultura e desporto	55 200 000,00	0,00
Desporto, juventude e lazer	55 200 000,00	0,00
Educação	440 548 628,00	0,02
Ensino primário	35 325 000,00	0,00
Ensino secundário	63 585 000,00	0,00
Ensino superior	188 400 000,00	0,01
Ensino técnico-profissional	153 238 628,00	0,01
Habitação e serviços comunitários	33 912 000,00	0,00
Habitação e desenvolvimento comunitário	33 912 000,00	0,00
Saúde	587 419 630,00	0,03
Assistência hospitalar, ambulatorial e banco de urgência	587 419 630,00	0,03
Segurança e ordem pública	70 299 073,00	0,00
Informação e inteligência	28 006 000,00	0,00
Outros serviços de segurança e ordem pública	33 077 733,00	0,00
Protecção policial e contra incêndios	9 215 340,00	0,00
Serviços públicos gerais	4 726 406 895,00	0,22
Ação judiciária	93 833 177,00	0,00
Administração geral da acção executiva	4 632 573 718,00	0,21
Transportes e comunicações	280 272 117,00	0,01
Transporte rodoviário	280 272 117,00	0,01
Namibe	4 017 075 461,00	0,18
Agricultura, pescas e ambiente	10 186 068,00	0,00
Agricultura e pecuária	4 450 000,00	0,00
Pescas e ambiente	5 736 068,00	0,0
Combustíveis e energia	51 160 000,00	0,00
Electricidade e outras fontes de energia	51 160 000,00	0,00
Cultura e desporto	34 386 885,00	0,00
Desporto, juventude e lazer	4 126 885,00	0,00
Outros serviços de cultura e desporto	30 260 000,00	0,00
Educação	330 784 739,00	0,02
Ensino primário	115 004 000,00	0,01
Ensino superior	25 711 749,00	0,00
Ensino técnico-profissional	190 068 990,00	0,01
Habitação e serviços comunitários	243 739 500,00	0,01
Habitação e desenvolvimento comunitário	91 730 000,00	0,00
Infra-estruturas urbanas	152 009 500,00	0,01
Saúde	784 477 593,00	0,04
Assistência hospitalar, ambulatorial e banco de urgência	759 527 593,00	0,03
Outros serviços de saúde	24 950 000,00	0,00
Segurança e assistência social	21 680 000,00	0,00
Assistência comunitária	21 680 000,00	0,00

Provincia/função	Despesa	%
Segurança e ordem pública	37 524 477,00	0,00
Administração e operação penitenciária	2 462 805,00	0,00
Informação e inteligência	22 492 800,00	0,00
Outros serviços de segurança e ordem pública	11 264 605,00	0,00
Protecção policial e contra incêndios	1 304 267,00	0,00
Serviços públicos gerais	2 257 062 289,00	0,10
Ação judiciária	75 661 255,00	0,00
Administração geral da acção executiva	2 173 601 034,00	0,10
Comunicação social	7 800 000,00	0,00
Transportes e comunicações	246 073 910,00	0,01
Transporte marítimo	46 513 708,00	0,00
Transporte rodoviário	199 560 202,00	0,01
Uíge	8 520 785 587,00	0,39
Agricultura, pescas e ambiente	56 873 357,00	0,00
Agricultura e pecuária	56 873 357,00	0,00
Combustíveis e energia	87 441 000,00	0,00
Electricidade e outras fontes de energia	87 441 000,00	0,00
Educação	762 287 403,00	0,04
Ensino primário	78 115 401,00	0,00
Ensino secundário	32 150 900,00	0,00
Ensino superior	104 812 406,00	0,00
Ensino técnico-profissional	547 208 696,00	0,03
Habitação e serviços comunitários	224 930 259,00	0,01
Abastecimento de água	24 061 585,00	0,00
Habitação e desenvolvimento comunitário	31 026 000,00	0,00
Infra-estruturas urbanas	130 558 674,00	0,01
Saneamento básico	39 284 000,00	0,00
Saúde	879 603 009,00	0,04
Assistência hospitalar ambulat. e banco de urgência	803 353 009,00	0,04
Outros serviços de saúde	46 250 000,00	0,00
Vigilância epidemiológica	30 000 000,00	0,00
Segurança e assistência social	6 000 000,00	0,00
Assistência comunitária	6 000 000,00	0,00
Segurança e ordem pública	48 664 624,00	0,00
Administração e operação penitenciária	4 874 093,00	0,00
Informação e inteligência	22 459 800,00	0,00
Outros serviços de segurança e ordem pública	17 137 957,00	0,00
Protecção policial e contra incêndios	4 192 774,00	0,00
Serviços públicos gerais	6 357 560 056,00	0,29
Ação judiciária	71 045 240,00	0,00
Administração geral da acção executiva	6 262 914 816,00	0,29
Comunicação social	23 600 000,00	0,00
Transportes e comunicações	97 425 879,00	0,00
Transporte rodoviário	97 425 879,00	0,00
Zaire	6 604 629 105,00	0,30
Agricultura, pescas e ambiente	35 100 000,00	0,00
Agricultura e pecuária	19 500 000,00	0,00
Pesca e ambiente	15 600 000,00	0,00

Provincia/função	Despesa	%
Combustíveis e energia	117 700 000,00	0,01
Electricidade e outras fontes de energia	117 700 000,00	0,01
Educação	515 822 668,00	0,02
Ensino primário	110 891 400,00	0,01
Ensino secundário	205 581 850,00	0,01
Ensino superior	40 500 000,00	0,00
Ensino técnico-profissional	158 849 418,00	0,01
Habituação e serviços comunitários	352 939 720,00	0,02
Abastecimento de água	159 487 200,00	0,01
Habituação e desenvolvimento comunitário	137 520 560,00	0,01
Infra-estruturas urbanas	17 750 000,00	0,00
Outros serviços comunitários e de habitação	38 181 960,00	0,00
Saúde	315 996 151,00	0,01
Assistência hospitalar, ambulatorial e banco de urgência	305 996 151,00	0,01
Vigilância epidemiológica	10 000 000,00	0,00
Segurança e ordem pública	65 870 792,00	0,00
Administração e operação penitenciária	17 038 996,00	0,00
Informação e inteligência	21 792 800,00	0,00
Outros serviços de segurança e ordem pública	14 999 999,00	0,00
Protecção policial e contra incêndios	12 038 997,00	0,00
Serviços públicos gerais	4 688 453 989,00	0,22
Acção judicial	62 696 868,00	0,00
Administração geral da acção executiva	4 620 757 121,00	0,21
Comunicação social	5 000 000,00	0,00
Transportes e comunicações	512 745 785,00	0,02
Transporte marítimo	63 392 305,00	0,00
Transporte rodoviário	449 353 480,00	0,02

Unidade orçamental por categoria económica da despesa

Categoria económica	Despesa
Total geral	2 176 922 260 474,00
Assembleia Nacional	
Total da unidade orçamental	9 971 400 655,00
Despesas correntes	6 955 096 646,00
Despesas com o pessoal	3 666 720 332,00
Contribuições do empregador	218 157 737,00
Despesas em bens e serviços	3 067 924 513,00
Subsídios e transferências correntes	2 294 064,00
Despesas de capital	3 016 304 009,00
Investimentos	3 016 304 009,00
Casa Militar	
Total da unidade orçamental	6 976 113 928,00
Despesas correntes	6 976 113 928,00
Despesas com o pessoal	5 754 817 893,00
Contribuições do empregador	133 853 203,00
Despesas em bens e serviços	1 076 841 232,00
Subsídios e transferências correntes	10 601 600,00

Categoria económica	Despesa
Centro de Formação Profissional de Pescas	
<i>Total da unidade orçamental</i>	
Despesas correntes	87 830 308,00
Despesas com o pessoal	87 830 308,00
Contribuições do empregador	61 503 434,00
Despesas em bens e serviços	4 111 460,00
Subsídios e transferências correntes	21 935 700,00
	279 714,00
Centro de Formação Profissional do Cazenga	
<i>Total da unidade orçamental</i>	
Despesas correntes	70 465 909,00
Despesas com o pessoal	70 465 909,00
Contribuições do empregador	31 904 017,00
Despesas em bens e serviços	2 293 032,00
Subsídios e transferências correntes	35 755 860,00
	513 000,00
Comando Geral da Polícia	
<i>Total da unidade orçamental</i>	
Despesas correntes	13 349 202 576,00
Despesas em bens e serviços	11 729 134 852,00
Despesas de capital	1 620 067 724,00
Investimentos	1 620 067 724,00
Conselho Nacional de Comunicação Social	
<i>Total da unidade orçamental</i>	
Despesas correntes	109 143 681,00
Despesas com o pessoal	105 143 681,00
Contribuições do empregador	42 382 881,00
Despesas em bens e serviços	1 216 800,00
Subsídios e transferências correntes	60 944 000,00
Despesas de capital	600 000,00
Investimentos	4 000 000,00
	4 000 000,00
Estado Maior General	
<i>Total da unidade orçamental</i>	
Despesas correntes	74 212 639 542,00
Despesas com o pessoal	73 980 020 434,00
Contribuições do empregador	48 475 473 118,00
Despesas em bens e serviços	1 510 571 967,00
Subsídios e transferências correntes	23 862 315 460,00
Despesas de capital	131 659 889,00
Investimentos	232 619 108,00
	232 619 108,00
Faculdade de Ciências	
<i>Total da unidade orçamental</i>	
Despesas correntes	407 754 625,00
Despesas com o pessoal	407 754 625,00
Contribuições do empregador	212 894 583,00
Despesas em bens e serviços	14 237 642,00
Subsídios e transferências correntes	180 316 400,00
	306 000,00
Faculdade de Direito	
<i>Total da unidade orçamental</i>	
Despesas correntes	155 641 135,00
Despesas com o pessoal	155 641 135,00
Contribuições do empregador	80 359 227,00
Despesas em bens e serviços	5 169 996,00
Subsídios e transferências correntes	70 078 792,00
	33 120,00
Faculdade de Economia	
<i>Total da unidade orçamental</i>	
Despesas correntes	146 888 723,00
Despesas com o pessoal	146 888 723,00
Contribuições do empregador	88 156 468,00
Despesas em bens e serviços	7 167 195,00
Subsídios e transferências correntes	51 265 060,00
	300 000,00
Faculdade de Engenharia	
<i>Total da unidade orçamental</i>	
Despesas correntes	389 712 820,00
Despesas com o pessoal	389 712 820,00
Contribuições do empregador	239 530 547,00
	10 140 000,00

Categoria económica	Despesa
Despesas em bens e serviços	139 042 273,00
Subsídios e transferências correntes	1 000 000,00
Faculdade de Letras e Ciências Sociais	
<i>Total da unidade orçamental</i>	
	93 811 215,00
Despesas correntes	93 811 215,00
Despesas com o pessoal	40 746 335,00
Contribuições do empregador	1 323 168,00
Despesas em bens e serviços	51 291 712,00
Subsídios e transferências correntes	450 000,00
Faculdade de Medicina	
<i>Total da unidade orçamental</i>	
	458 991 659,00
Despesas correntes	454 990 435,00
Despesas com o pessoal	229 203 586,00
Contribuições do empregador	19 998 615,00
Despesas em bens e serviços	205 175 984,00
Subsídios e transferências correntes	612 250,00
Despesas de capital	4 001 224,00
Investimentos	4 001 224,00
Gabinete de Obras Especiais	
<i>Total da unidade orçamental</i>	
	2 016 168 007,00
Despesas correntes	84 660 235,00
Despesas com o pessoal	11 789 042,00
Contribuições do empregador	1 112 907,00
Despesas em bens e serviços	71 720 000,00
Subsídios e transferências correntes	38 286,00
Despesas de capital	1 931 507 772,00
Investimentos	1 931 507 772,00
Gabinete de Reconstrução Nacional	
<i>Total da unidade orçamental</i>	
	5 703 595 801,00
Despesas correntes	93 720 000,00
Despesas em bens e serviços	93 720 000,00
Despesas de capital	5 609 875 801,00
Investimentos	5 609 875 801,00
Gabinete do Ministro-Adjunto do Primeiro Ministro	
<i>Total da unidade orçamental</i>	
	63 836 359,00
Despesas correntes	63 836 359,00
Despesas com o pessoal	7 840 966,00
Contribuições do empregador	253 500,00
Despesas em bens e serviços	55 686 793,00
Subsídios e transferências correntes	55 100,00
Gabinete do Primeiro Ministro	
<i>Total da unidade orçamental</i>	
	760 028 852,00
Despesas correntes	760 028 852,00
Despesas com o pessoal	68 997 708,00
Contribuições do empregador	4 996 424,00
Despesas em bens e serviços	685 685 000,00
Subsídios e transferências correntes	349 720,00
Inspecção Geral da Administração do Estado	
<i>Total da unidade orçamental</i>	
	255 470 284,00
Despesas correntes	236 640 284,00
Despesas com o pessoal	33 758 708,00
Contribuições do empregador	2 971 716,00
Despesas em bens e serviços	199 498 550,00
Subsídios e transferências correntes	411 310,00
Despesas de capital	18 830 000,00
Investimentos	18 830 000,00
Instituto Angolano de Propriedade Industrial	
<i>Total da unidade orçamental</i>	
	37 089 917,00
Despesas correntes	36 861 417,00
Despesas com o pessoal	11 329 240,00
Contribuições do empregador	744 079,00
Despesas em bens e serviços	24 747 778,00
Subsídios e transferências correntes	40 320,00
Despesas de capital	228 500,00
Investimentos	228 500,00

Categoria económica	Despesa
Instituto de Ensino Superior de Enfermagem	
<i>Total da unidade orçamental</i>	
	117 121 819,00
Despesas correntes	117 121 819,00
Despesas com o pessoal	55 019 768,00
Contribuições do empregador	5 323 500,00
Despesas em bens e serviços	56 028 551,00
Subsídios e transferências correntes	750 000,00
Instituto Médio Comercial de Luanda	
<i>Total da unidade orçamental</i>	
	250 884 309,00
Despesas correntes	200 103 292,00
Despesas com o pessoal	65 675 238,00
Contribuições do empregador	10 075 612,00
Despesas em bens e serviços	123 217 202,00
Subsídios e transferências correntes	1 135 240,00
Despesas de capital	50 781 008,00
Investimentos	50 781 008,00
Instituto Médio de Economia de Luanda	
<i>Total da unidade orçamental</i>	
	384 621 786,00
Despesas correntes	384 621 786,00
Despesas com o pessoal	252 642 589,00
Contribuições do empregador	16 447 383,00
Despesas em bens e serviços	115 000 000,00
Subsídios e transferências correntes	531 814,00
Instituto Médio Industrial de Luanda	
<i>Total da unidade orçamental</i>	
	436 273 766,00
Despesas correntes	435 673 766,00
Despesas com o pessoal	251 448 519,00
Contribuições do empregador	29 435 247,00
Despesas em bens e serviços	154 700 000,00
Subsídios e transferências correntes	90 000,00
Despesas de capital	600 000,00
Investimentos	600 000,00
Instituto Nacional de Telecomunicações	
<i>Total da unidade orçamental</i>	
	154 731 125,00
Despesas correntes	141 671 036,00
Despesas com o pessoal	59 643 460,00
Contribuições do empregador	4 268 365,00
Despesas em bens e serviços	77 600 891,00
Subsídios e transferências correntes	158 320,00
Despesas de capital	13 060 089,00
Investimentos	13 060 089,00
Instituto Superior de Ciências de Educação	
<i>Total da unidade orçamental</i>	
	394 310 371,00
Despesas correntes	385 940 371,00
Despesas com o pessoal	301 177 934,00
Contribuições do empregador	26 283 037,00
Despesas em bens e serviços	57 479 400,00
Subsídios e transferências correntes	1 000 000,00
Despesas de capital	8 370 000,00
Investimentos	8 370 000,00
Instituto Superior de Relações Internacionais	
<i>Total da unidade orçamental</i>	
	93 063 369,00
Despesas correntes	93 063 369,00
Despesas com o pessoal	52 701 231,00
Contribuições do empregador	3 817 786,00
Despesas em bens e serviços	36 306 004,00
Subsídios e transferências correntes	238 348,00

Categoria económica	Despesa
Ministério da Administração Pública, Emprego e Segurança Social	
<i>Total da unidade orçamental</i>	3 054 753 090,00
Despesas correntes	977 081 955,00
Despesas com o pessoal	465 476 669,00
Contribuições do empregador	42 985 886,00
Despesas em bens e serviços	461 634 000,00
Subsídios e transferências correntes	6 985 400,00
Despesas de capital	2 077 671 135,00
Investimentos	2 077 671 135,00
Ministério da Administração do Território	
<i>Total da unidade orçamental</i>	1 588 327 829,00
Despesas correntes	1 364 859 268,00
Despesas com o pessoal	469 128 786,00
Contribuições do empregador	23 766 390,00
Despesas em bens e serviços	868 651 300,00
Subsídios e transferências correntes	3 312 792,00
Despesas de capital	223 468 561,00
Investimentos	223 468 561,00
Ministério da Agricultura e Desenvolvimento Rural	
<i>Total da unidade orçamental</i>	15 275 996 915,00
Despesas correntes	7 769 873 781,00
Despesas com o pessoal	1 528 358 327,00
Contribuições do empregador	110 311 227,00
Despesas em bens e serviços	6 105 739 798,00
Subsídios e transferências correntes	25 464 429,00
Despesas de capital	7 506 123 134,00
Investimentos	7 506 123 134,00
Ministério da Assistência e Reinserção Social	
<i>Total da unidade orçamental</i>	20 091 997 903,00
Despesas correntes	17 642 028 277,00
Despesas com o pessoal	1 055 526 963,00
Contribuições do empregador	67 587 730,00
Despesas em bens e serviços	13 903 501 584,00
Subsídios e transferências correntes	2 615 412 000,00
Despesas de capital	2 449 969 626,00
Investimentos	2 449 969 626,00
Ministério da Ciência e Tecnologia	
<i>Total da unidade orçamental</i>	291 244 730,00
Despesas correntes	285 711 908,00
Despesas com o pessoal	55 928 545,00
Contribuições do empregador	7 622 451,00
Despesas em bens e serviços	221 980 912,00
Subsídios e transferências correntes	180 000,00
Despesas de capital	5 532 822,00
Investimentos	5 532 822,00
Ministério da Comunicação Social	
<i>Total da unidade orçamental</i>	6 086 024 393,00
Despesas correntes	2 168 398 580,00
Despesas com o pessoal	62 816 699,00
Contribuições do empregador	4 388 639,00
Despesas em bens e serviços	2 100 913 880,00
Subsídios e transferências correntes	279 362,00
Despesas de capital	3 917 625 813,00
Investimentos	3 917 625 813,00

Categoria económica	Despesa
Ministério da Cultura	
<i>Total da unidade orçamental</i>	1 148 942 346,00
Despesas correntes	1 148 942 346,00
Despesas com o pessoal	248 184 826,00
Contribuições do empregador	19 893 658,00
Despesas em bens e serviços	878 162 542,00
Subsídios e transferências correntes	2 201 320,00
Despesas de capital	500 000,00
Investimentos	500 000,00
Ministério da Defesa Nacional	
<i>Total da unidade orçamental</i>	35 106 715 785,00
Despesas correntes	34 850 050 510,00
Despesas com o pessoal	4 799 295 894,00
Contribuições do empregador	149 055 533,00
Despesas em bens e serviços	1 367 415 471,00
Subsídios e transferências correntes	28 534 283 612,00
Despesas de capital	256 665 275,00
Investimentos	256 665 275,00
Ministério da Educação	
<i>Total da unidade orçamental</i>	21 389 308 062,00
Despesas correntes	4 784 606 400,00
Despesas com o pessoal	445 807 806,00
Contribuições do empregador	30 852 414,00
Despesas em bens e serviços	3 197 426 337,00
Subsídios e transferências correntes	1 030 519 843,00
Despesas de capital	16 684 701 662,00
Investimentos	16 684 701 662,00
Ministério da Energia e Águas	
<i>Total da unidade orçamental</i>	37 589 573 113,00
Despesas correntes	1 499 546 081,00
Despesas com o pessoal	424 119 105,00
Contribuições do empregador	29 634 999,00
Despesas em bens e serviços	1 044 973 068,00
Subsídios e transferências correntes	818 909,00
Despesas de capital	36 090 027 032,00
Investimentos	36 090 027 032,00
Ministério da Família e Promoção da Mulher	
<i>Total da unidade orçamental</i>	271 170 349,00
Despesas correntes	222 170 349,00
Despesas com o pessoal	59 951 594,00
Contribuições do empregador	3 712 756,00
Despesas em bens e serviços	158 290 000,00
Subsídios e transferências correntes	215 999,00
Despesas de capital	49 000 000,00
Investimentos	49 000 000,00
Ministério da Geologia e Minas	
<i>Total da unidade orçamental</i>	443 190 112,00
Despesas correntes	400 190 112,00
Despesas com o pessoal	188 413 990,00
Contribuições do empregador	11 954 922,00
Despesas em bens e serviços	198 784 190,00
Subsídios e transferências correntes	1 037 010,00
Despesas de capital	43 000 000,00
Investimentos	43 000 000,00

Categoria económica	Despesa
Ministério da Hotelaria e Turismo	
<i>Total da unidade orçamental</i>	191 861 569,00
Despesas correntes	185 506 611,00
Despesa em bens e serviços	184 756 611,00
Subsídios e transferências correntes	750 000,00
Despesas de capital	6 354 958,00
Investimentos	6 354 958,00
Ministério da Indústria	
<i>Total da unidade orçamental</i>	688 244 699,00
Despesas correntes	576 094 699,00
Despesas com o pessoal	195 788 759,00
Contribuições do empregador	10 647 000,00
Despesas em bens e serviços	369 150 940,00
Subsídios e transferências correntes	508 000,00
Despesas de capital	112 150 000,00
Investimentos	112 150 000,00
Ministério da Justiça	
<i>Total da unidade orçamental</i>	2 744 309 808,00
Despesas correntes	2 009 375 651,00
Despesas com o pessoal	877 771 273,00
Contribuições do empregador	43 142 560,00
Despesas em bens e serviços	1 086 958 458,00
Subsídios e transferências correntes'	1 503 360,00
Despesas de capital	734 834 157,00
Investimentos	734 834 157,00
Ministério da Juventude e Desportos	
<i>Total da unidade orçamental</i>	3 098 418 448,00
Despesas correntes	2 752 132 309,00
Despesas com o pessoal	165 530 818,00
Contribuições do empregador	12 707 100,00
Despesas em bens e serviços	2 007 284 139,00
Subsídios e transferências correntes	566 610 252,00
Despesas de capital	346 286 139,00
Investimentos	346 286 139,00
Ministério da Saúde	
<i>Total da unidade orçamental</i>	22 940 752 214,00
Despesas correntes	7 884 011 449,00
Despesas com o pessoal	475 400 175,00
Contribuições do empregador	35 753 189,00
Despesas em bens e serviços	7 371 099 865,00
Subsídios e transferências correntes	1 758 220,00
Despesas de capital	15 056 740 765,00
Investimentos	15 056 740 765,00
Ministério das Finanças	
<i>Total da unidade orçamental</i>	3 690 672 312,00
Despesas correntes	2 544 815 904,00
Despesa com o pessoal	457 632 136,00
Contribuições do empregador	31 319 346,00
Despesas em bens e serviços	1 994 262 427,00
Subsídios e transferências correntes	61 601 995,00
Despesas de capital	1 145 856 408,00
Investimentos	1 145 856 408,00

Categoria económica	Despesa
Ministério das Obras Públicas	
<i>Total da unidade orçamental</i>	185 449 649 735,00
Despesas correntes	2 727 852 696,00
Despesas com o pessoal	495 446 168,00
Contribuições do empregador	31 112 279,00
Despesas em bens e serviços	2 198 387 267,00
Subsídios e transferências correntes	2 906 984,00
Despesas de capital	182 721 797 037,00
Investimentos	182 721 797 037,00
Ministério das Pescas	
<i>Total da unidade orçamental</i>	1 628 523 829,00
Despesas correntes	1 298 823 829,00
Despesas com o pessoal	244 654 703,00
Contribuições do empregador	19 968 348,00
Despesas em bens e serviços	1 033 822 098,00
Subsídios e transferências correntes	378 680,00
Despesas de capital	329 700 000,00
Investimentos	329 700 000,00
Ministério das Relações Exteriores	
<i>Total da unidade orçamental</i>	949 258 556,00
Despesas correntes	932 237 283,00
Despesas com o pessoal	342 466 605,00
Contribuições do empregador	13 716 705,00
Despesas em bens e serviços	574 248 717,00
Subsídios e transferências correntes	1 805 256,00
Despesas de capital	17 013 273,00
Investimentos	17 013 273,00
Ministério do Comércio	
<i>Total da unidade orçamental</i>	480 330 844,00
Despesas correntes	480 330 844,00
Despesas com o pessoal	281 897 775,00
Contribuições do empregador	19 437 477,00
Despesas em bens e serviços	178 163 752,00
Subsídios e transferências correntes	831 840,00
Ministério do Interior	
<i>Total da unidade orçamental</i>	73 392 527 697,00
Despesas correntes	72 733 127 697,00
Despesas com o pessoal	65 969 004 346,00
Contribuições do empregador	3 779 406 131,00
Despesas em bens e serviços	2 964 900 124,00
Subsídios e transferências correntes	19 817 096,00
Despesas de capital	659 400 000,00
Investimentos	659 400 000,00
Ministério do Planeamento	
<i>Total da unidade orçamental</i>	1 280 997 313,00
Despesas correntes	992 490 985,00
Despesas com o pessoal	157 619 514,00
Contribuições do empregador	9 821 678,00
Despesas em bens e serviços	824 747 137,00
Subsídios e transferências correntes	302 656,00
Despesas de capital	288 506 328,00
Investimentos	288 506 328,00

Categoria económica	Despesa
Ministério do Urbanismo e Ambiente	
<i>Total da unidade orçamental</i>	1 204 128 213,00
Despesas correntes	1 201 428 933,00
Despesas com o pessoal	623 327 153,00
Contribuições do empregador	46 741 005,00
Despesas em bens e serviços	529 238 241,00
Subsídios e transferências correntes	2 122 534,00
Despesas de capital	2 699 280,00
Investimentos	2 699 280,00
Ministério dos Antigos Combatentes e Veteranos de Guerra	
<i>Total da unidade orçamental</i>	352 769 988,00
Despesas correntes	249 856 541,00
Despesas com o pessoal	81 761 641,00
Contribuições do empregador	5 385 060,00
Despesas em bens e serviços	162 607 600,00
Subsídios e transferências correntes	102 240,00
Despesas de capital	102 913 447,00
Investimentos	102 913 447,00
Ministério dos Correios e Telecomunicações	
<i>Total da unidade orçamental</i>	8 070 438 563,00
Despesas correntes	877 945 660,00
Despesas com o pessoal	165 840 132,00
Contribuições do empregador	12 378 914,00
Despesas em bens e serviços	698 867 438,00
Subsídios e transferências correntes	859 176,00
Despesas de capital	7 192 492 903,00
Investimentos	7 192 492 903,00
Ministério dos Petróleos	
<i>Total da unidade orçamental</i>	265 042 141,00
Despesas correntes	227 720 141,00
Despesas com o pessoal	118 499 919,00
Contribuições do empregador	8 570 982,00
Despesas em bens e serviços	100 115 000,00
Subsídios e transferências correntes	534 240,00
Despesas de capital	37 322 000,00
Investimentos	37 322 000,00
Ministério dos Transportes	
<i>Total da unidade orçamental</i>	233 558 929 717,00
Despesas correntes	1 912 822 303,00
Despesas com o pessoal	163 723 654,00
Contribuições do empregador	10 801 128,00
Despesas em bens e serviços	1 737 441 281,00
Subsídios e transferências correntes	856 240,00
Despesas de capital	231 646 107 414,00
Investimentos	231 646 107 414,00
Missões Diplomáticas, Consulares e Rep. Comerciais	
<i>Total da unidade orçamental</i>	11 513 136 421,00
Despesas correntes	11 309 042 216,00
Despesas com o pessoal	5 492 075 156,00
Contribuições do empregador	251 542 816,00
Despesas em bens e serviços	5 539 382 631,00
Subsídios e transferências correntes	26 041 613,00
Despesas de capital	204 094 205,00
Investimentos	204 094 205,00

Categoria económica	Despesa
Operações Centrais do Tesouro	
<i>Total da unidade orçamental</i>	508 026 992 180,00
Despesas correntes	274 962 988 028,00
Despesas em bens e serviços	92 925 987 731,00
Juros	28 265 396 049,00
Subsídios e transferências correntes	153 756 004 240,00
Restituições	15 600 000,00
Despesas de capital	233 064 004 160,00
Investimentos	14 905 216 520,00
Transferências de capital	3 636 300 000,00
Despesas de capital financeiro	214 522 487 640,00
Procuradoria Geral da República	
<i>Total da unidade orçamental</i>	789 094 016,00
Despesas correntes	779 094 016,00
Despesas com o pessoal	459 201 113,00
Contribuições do empregador	78 064 903,00
Despesas em bens e serviços	241 758 000,00
Subsídios e transferências correntes	70 000,00
Despesas de capital	10 000 000,00
Investimentos	10 000 000,00
Provedoria de Justiça	
<i>Total da unidade orçamental</i>	97 495 000,00
Despesas correntes	88 495 000,00
Despesas em bens e serviços	88 495 000,00
Despesas de capital	9 000 000,00
Investimentos	9 000 000,00
Reservas Orçamentais	
<i>Total da unidade orçamental</i>	603 477 620 621,00
Despesas correntes	116 818 383 521,00
Despesas com o pessoal	101 444 179 236,00
Contribuições do empregador	4 382 582 205,00
Despesas em bens e serviços	5 594 026 368,00
Subsídios e transferências correntes	5 397 595 712,00
Despesas de capital	160 533 920 394,00
Investimentos	160 533 920 394,00
Reservas	326 125 316 706,00
Reserva orçamental	28 260 000 000,00
Reserva do Tesouro Nacional	297 865 316 706,00
Secretaria Geral da Presidência da República	
<i>Total da unidade orçamental</i>	1 537 876 877,00
Despesas correntes	1 025 971 358,00
Despesas com o pessoal	260 135 107,00
Contribuições do empregador	18 086 251,00
Despesas em bens e serviços	747 450 000,00
Subsídios e transferências correntes	300 000,00
Despesas de capital	511 905 519,00
Investimentos	511 905 519,00
Secretariado do Conselho de Ministros	
<i>Total da unidade orçamental</i>	1 471 890 225,00
Despesas correntes	640 348 225,00
Despesas com o pessoal	164 457 767,00
Contribuições do empregador	12 123 611,00
Despesas em bens e serviços	431 148 397,00
Subsídios e transferências correntes	32 618 450,00
Despesas de capital	831 542 000,00
Investimentos	831 542 000,00

Categoria económica	Despesa
Serviço de Informações	
<i>Total da unidade orçamental</i>	15 176 946 355,00
Despesas correntes	15 176 946 355,00
Despesas com o pessoal	11 675 935 261,00
Contribuições do empregador	934 474 494,00
Despesas em bens e serviços	2 543 950 000,00
Subsídios e transferências correntes	22 586 600,00
Serviço de Inteligência Externa	
<i>Total da unidade orçamental</i>	4 740 125 818,00
Despesas correntes	4 505 726 158,00
Despesas com o pessoal	1 662 311 169,00
Contribuições do empregador	6 188 709,00
Despesas em bens e serviços	2 836 890 000,00
Subsídios e transferências correntes	336 280,00
Despesas de capital	234 399 660,00
Investimentos	234 399 660,00
Serviço Nacional das Alfândegas	
<i>Total da unidade orçamental</i>	688 144 364,00
Despesas correntes	688 144 364,00
Despesas com o pessoal	229 087 616,00
Contribuições do empregador	16 923 796,00
Despesas em bens e serviços	441 122 552,00
Subsídios e transferências correntes	1 010 400,00
Universidade Agostinho Neto	
<i>Total da unidade orçamental</i>	1 407 381 227,00
Despesas correntes	1 236 829 227,00
Despesas com o pessoal	153 542 878,00
Contribuições do empregador	11 816 331,00
Despesas em bens e serviços	1 070 820 019,00
Subsídios e transferências correntes	649 999,00
Despesas de capital	170 552 000,00
Investimentos	170 552 000,00
Tribunal de Contas	
<i>Total da unidade orçamental</i>	306 040 744,00
Despesas correntes	296 540 744,00
Despesas com o pessoal	65 458 916,00
Contribuições do empregador	7 096 255,00
Despesas em bens e serviços	223 300 000,00
Subsídios e transferências correntes	685 573,00
Despesas de capital	9 500 000,00
Investimentos	9 500 000,00
Tribunal Supremo	
<i>Total da unidade orçamental</i>	356 129 384,00
Despesas correntes	356 129 384,00
Despesas com o pessoal	107 599 279,00
Contribuições do empregador	8 516 905,00
Despesas em bens e serviços	239 923 200,00
Subsídios e transferências correntes	90 000,00

Categoria económica	Despesa
Centro de Formação Profissional Fadário Mateca	
<i>Total da unidade orçamental</i>	51 773 828,00
Despesas correntes	50 150 948,00
Despesas com o pessoal	29 396 215,00
Contribuições do empregador	2 028 000,00
Despesas em bens e serviços	18 426 733,00
Subsídios e transferências correntes	300 000,00
Despesas de capital	1 622 880,00
Investimentos	1 622 880,00
Centro dos Cursos Pré-Universitários da Ingombota	
<i>Total da unidade orçamental</i>	342 454 543,00
Despesas correntes	315 464 013,00
Despesas com o pessoal	263 984 321,00
Contribuições do empregador	22 965 208,00
Despesas em bens e serviços	28 409 284,00
Subsídios e transferências correntes	105 200,00
Despesas de capital	26 990 530,00
Investimentos	26 990 530,00
Centro Universitário da Hafia	
<i>Total da unidade orçamental</i>	442 614 946,00
Despesas correntes	442 614 946,00
Despesas com o pessoal	324 423 609,00
Contribuições do empregador	24 627 412,00
Despesas em bens e serviços	92 665 153,00
Subsídios e transferências correntes	898 772,00
Centro Universitário de Benguela	
<i>Total da unidade orçamental</i>	296 732 656,00
Despesas correntes	288 373 004,00
Despesas com o pessoal	191 657 443,00
Contribuições do empregador	15 784 185,00
Despesas em bens e serviços	80 772 756,00
Subsídios e transferências correntes	158 620,00
Despesas de capital	8 359 652,00
Investimentos	8 359 652,00
Centro Universitário de Cabinda	
<i>Total da unidade orçamental</i>	186 779 122,00
Despesas correntes	186 779 122,00
Despesas com o pessoal	109 716 138,00
Contribuições do empregador	7 764 303,00
Despesas em bens e serviços	69 198 958,00
Subsídios e transferências correntes	99 723,00
Centro Universitário do Huambo	
<i>Total da unidade orçamental</i>	143 831 667,00
Despesas correntes	140 367 167,00
Despesas com o pessoal	75 011 946,00
Contribuições do empregador	5 461 538,00
Despesas em bens e serviços	59 481 411,00
Subsídios e transferências correntes	412 272,00
Despesas de capital	3 464 500,00
Investimentos	3 464 500,00

Categoria económica	Despesa
Centro Universitário de Cuanza-Sul	
<i>Total da unidade orçamental</i>	104 896 369,00
Despesas correntes	104 896 369,00
Despesas com o pessoal	78 749 651,00
Contribuições do empregador	7 284 131,00
Despesas em bens e serviços	18 771 867,00
Subsídios e transferências correntes	90 720,00
Centro Universitário do Uíge	
<i>Total da unidade orçamental</i>	88 894 117,00
Despesas correntes	88 894 117,00
Despesas com o pessoal	37 518 000,00
Contribuições do empregador	2 839 200,00
Despesas em bens e serviços	48 299 747,00
Subsídios e transferências correntes	237 170,00
Complexo Escolar Marítimo Helder Neto	
<i>Total da unidade orçamental</i>	50 801 782,00
Despesas correntes	50 801 782,00
Despesas com o pessoal	27 848 687,00
Contribuições do empregador	1 956 713,00
Despesas em bens e serviços	20 632 281,00
Subsídios e transferências correntes	364 101,00
Delegação Provincial do Interior da Lunda-Sul	
<i>Total da unidade orçamental</i>	20 728 430,00
Despesas correntes	20 728 430,00
Despesas em bens e serviços	20 728 430,00
Delegação Provincial do Interior de Luanda	
<i>Total da unidade orçamental</i>	121 258 512,00
Despesas correntes	121 258 512,00
Despesas em bens e serviços	121 258 512,00
Direcção Provincial de Educação de Luanda	
<i>Total da unidade orçamental</i>	14 264 781 233,00
Despesas correntes	14 264 781 233,00
Despesas com o pessoal	12 344 713 122,00
Contribuições do empregador	944 616 911,00
Despesas em bens e serviços	957 742 649,00
Subsídios e transferências correntes	17 708 551,00
Direcção Provincial de Saúde de Luanda	
<i>Total da unidade orçamental</i>	4 593 954 489,00
Despesas correntes	4 588 954 489,00
Despesas com o pessoal	3 706 769 205,00
Contribuições do empregador	203 250 129,00
Despesas em bens e serviços	659 399 773,00
Subsídios e transferências correntes	19 535 382,00
Despesas de capital	5 000 000,00
Investimentos	5 000 000,00

Categoria económica	Despesa
Escola Superior de Ciências e Tecnologia de Benguela	
<i>Total da unidade orçamental</i>	48 535 045,00
Despesas correntes	48 535 045,00
Despesas com o pessoal	29 531 378,00
Contribuições do empregador	2 055 378,00
Despesas em bens e serviços	16 798 289,00
Subsídios e transferências correntes	150 000,00
Escola Superior de Ciências e Tecnologia do Bié	
<i>Total da unidade orçamental</i>	120 633 367,00
Despesas correntes	120 633 367,00
Despesas com o pessoal	65 868 000,00
Contribuições do empregador	3 042 000,00
Despesas em bens e serviços	50 020 000,00
Subsídios e transferências correntes	1 703 367,00
Escola Superior de Ciências e Tecnologia do Huambo	
<i>Total da unidade orçamental</i>	19 328 289,00
Despesas correntes	17 328 289,00
Despesas em bens e serviços	17 328 289,00
Despesas de capital	2 000 000,00
Investimentos	2 000 000,00
Escola Superior de Ciências e Tecnologia do Namibe	
<i>Total da unidade orçamental</i>	25 711 749,00
Despesas correntes	25 711 749,00
Despesas com o pessoal	6 154 876,00
Contribuições do empregador	414 401,00
Despesas em bens e serviços	19 045 367,00
Subsídios e transferências correntes	97 105,00
Escola Superior de Ciências e Tecnologia do Uíge	
<i>Total da unidade orçamental</i>	15 918 289,00
Despesas correntes	15 918 289,00
Despesas em bens e serviços	15 918 289,00
Escola Superior de Ciências e Tecnologia da Lunda-Sul	
<i>Total da unidade orçamental</i>	52 897 773,00
Despesas correntes	51 897 773,00
Despesas em bens e serviços	51 897 773,00
Despesas de capital	1 000 000,00
Investimentos	1 000 000,00
Escola Superior Pedagógica da Lunda-Norte	
<i>Total da unidade orçamental</i>	98 819 199,00
Despesas correntes	98 819 199,00
Despesas com o pessoal	76 418 971,00
Contribuições do empregador	3 232 789,00
Despesas em bens e serviços	19 167 439,00
Faculdade de Ciências Agrárias	
<i>Total da unidade orçamental</i>	239 646 878,00
Despesas correntes	214 175 622,00
Despesas com o pessoal	72 184 222,00
Contribuições do empregador	4 535 182,00
Despesas em bens e serviços	137 057 818,00
Subsídios e transferências correntes	398 400,00
Despesas de capital	25 471 256,00
Investimentos	25 471 256,00

Categoria económica	Despesa
Governo Provincial da Huila	
<i>Total da unidade orçamental</i>	11 986 758 402,00
Despesas correntes	10 347 720 163,00
Despesas com o pessoal	7 585 009 957,00
Contribuições do empregador	488 191 293,00
Despesas em bens e serviços	1 661 394 365,00
Subsídios e transferências correntes	613 124 548,00
Despesas de capital	1 639 038 239,00
Investimentos	1 639 038 239,00
Governo Provincial da Lunda-Norte	
<i>Total da unidade orçamental</i>	4 172 912 467,00
Despesas correntes	3 230 564 464,00
Despesas com o pessoal	1 358 384 244,00
Contribuições do empregador	62 639 540,00
Despesas em bens e serviços	876 961 898,00
Subsídios e transferências correntes	932 578 782,00
Despesas de capital	942 348 003,00
Investimentos	942 348 003,00
Governo Provincial da Lunda-Sul	
<i>Total da unidade orçamental</i>	4 228 812 724,00
Despesas correntes	3 232 393 918,00
Despesas com o pessoal	1 224 152 375,00
Contribuições do empregador	78 493 168,00
Despesas em bens e serviços	883 470 800,00
Subsídios e transferências correntes	1 046 277 575,00
Despesas de capital	996 418 806,00
Investimentos	996 418 806,00
Governo Provincial de Benguela	
<i>Total da unidade orçamental</i>	15 732 322 175,00
Despesas correntes	13 755 368 137,00
Despesas com o pessoal	10 138 127 387,00
Contribuições do empregador	539 429 897,00
Despesas em bens e serviços	2 256 506 880,00
Subsídios e transferências correntes	821 303 973,00
Despesas de capital	1 976 954 038,00
Investimentos	1 976 954 038,00
Governo Provincial de Cabinda	
<i>Total da unidade orçamental</i>	13 042 380 714,00
Despesas correntes	8 214 795 964,00
Despesas com o pessoal	2 558 501 599,00
Contribuições do empregador	168 194 214,00
Despesas em bens e serviços	5 082 863 693,00
Subsídios e transferências correntes	405 236 458,00
Despesas de capital	4 827 584 750,00
Investimentos	4 827 584 750,00
Governo Provincial de Luanda	
<i>Total da unidade orçamental</i>	9 653 616 465,00
Despesas correntes	4 544 213 272,00
Despesas com o pessoal	1 070 888 405,00
Contribuições do empregador	74 545 197,00
Despesas em bens e serviços	2 116 894 756,00
Subsídios e transferências correntes	1 281 884 914,00

Categoria económica	Despesa
Despesas de capital	5 109 403 193,00
Investimentos	5 109 403 193,00
Governo Provincial de Malanje	
<i>Total da unidade orçamental</i>	4 898 156 209,00
Despesas correntes	4 034 226 590,00
Despesas com o pessoal	2 217 923 778,00
Contribuições do empregador	83 321 034,00
Despesas em bens e serviços	884 882 830,00
Subsídios e transferências correntes	848 098 948,00
Despesas de capital	863 929 619,00
Investimentos	863 929 619,00
Governo Provincial do Bengo	
<i>Total da unidade orçamental</i>	3 196 754 368,00
Despesas correntes	2 456 059 872,00
Despesas com o pessoal	1 185 715 204,00
Contribuições do empregador	88 023 666,00
Despesas em bens e serviços	1 044 667 808,00
Subsídios e transferências correntes	137 653 194,00
Despesas de capital	740 694 496,00
Investimentos	740 694 496,00
Governo Provincial do Bié	
<i>Total da unidade orçamental</i>	8 454 273 379,00
Despesas correntes	7 619 671 626,00
Despesas com o pessoal	5 317 579 445,00
Contribuições do empregador	232 043 037,00
Despesas em bens e serviços	1 305 835 185,00
Subsídios e transferências correntes	764 213 959,00
Despesas de capital	834 601 753,00
Investimentos	834 601 753,00
Governo Provincial do Huambo	
<i>Total da unidade orçamental</i>	10 116 297 681,00
Despesas correntes	8 476 948 042,00
Despesas com o pessoal	6 023 384 189,00
Contribuições do empregador	366 578 022,00
Despesas em bens e serviços	1 685 789 086,00
Subsídios e transferências correntes	401 196 745,00
Despesas de capital	1 639 349 639,00
Investimentos	1 639 349 639,00
Governo Provincial do Cunene	
<i>Total da unidade orçamental</i>	3 832 695 896,00
Despesas correntes	3 018 736 571,00
Despesas com o pessoal	1 779 474 582,00
Contribuições do empregador	140 162 063,00
Despesas em bens e serviços	881 417 510,00
Subsídios e transferências correntes	217 682 416,00
Despesas de capital	813 959 325,00
Investimentos	813 959 325,00
Governo Provincial do Cuanza-Norte	
<i>Total da unidade orçamental</i>	4 965 108 686,00
Despesas correntes	3 909 459 053,00
Despesas com o pessoal	2 511 538 848,00
Contribuições do empregador	185 908 835,00
Despesas em bens e serviços	917 948 346,00
Subsídios e transferências correntes	294 063 024,00
Despesas de capital	1 055 649 633,00
Investimentos	1 055 649 633,00

Categoria económica	Despesa
Governo Provincial da Cuanza-Sul	
<i>Total da unidade orçamental</i>	6 446 055 915,00
Despesas correntes	5 556 672 547,00
Despesas com o pessoal	3 706 019 383,00
Contribuições do empregador	129 671 036,00
Despesas em bens e serviços	1 209 317 619,00
Subsídios e transferências correntes	511 664 509,00
Despesas de capital	889 383 368,00
Investimentos	889 383 368,00
Governo Provincial do Mexico	
<i>Total da unidade orçamental</i>	5 811 244 160,00
Despesas correntes	5 007 584 884,00
Despesas com o pessoal	2 517 798 243,00
Contribuições do empregador	161 819 122,00
Despesas em bens e serviços	1 046 402 647,00
Subsídios e transferências correntes	1 281 564 872,00
Despesas de capital	803 659 276,00
Investimentos	803 659 276,00
Governo Provincial do Namibe	
<i>Total da unidade orçamental</i>	3 374 139 288,00
Despesas correntes	2 523 623 724,00
Despesas com o pessoal	1 381 304 690,00
Contribuições do empregador	92 827 376,00
Despesas em bens e serviços	943 710 844,00
Subsídios e transferências correntes	105 780 814,00
Despesas de capital	850 515 564,00
Investimentos	850 515 564,00
Governo Provincial do Uíge	
<i>Total da unidade orçamental</i>	7 883 775 528,00
Despesas correntes	7 027 634 605,00
Despesas com o pessoal	4 266 148 887,00
Contribuições do empregador	443 948 984,00
Despesas em bens e serviços	1 192 798 330,00
Subsídios e transferências correntes	1 124 738 404,00
Despesas de capital	855 140 923,00
Investimentos	855 140 923,00
Governo Provincial do Zaire	
<i>Total da unidade orçamental</i>	6 201 021 849,00
Despesas correntes	3 357 383 399,00
Despesas com o pessoal	1 176 795 790,00
Contribuições do empregador	88 629 947,00
Despesas em bens e serviços	1 717 357 497,00
Subsídios e transferências correntes	374 600 165,00
Despesas de capital	2 843 638 450,00
Investimentos	2 843 638 450,00
Governo Provincial do Cuando Cubango	
<i>Total da unidade orçamental</i>	4 240 333 497,00
Despesas correntes	3 423 269 378,00
Despesas com o pessoal	1 308 731 558,00
Contribuições do empregador	89 404 705,00
Despesas em bens e serviços	903 654 653,00
Subsídios e transferências correntes	1 121 478 462,00
Despesas de capital	817 064 119,00
Investimentos	817 064 119,00

Categoria económica	Despesa
Hospital de Colungo	
<i>Total da unidade orçamental</i>	
	62 103 771,00
Despesas correntes	59 878 771,00
Despesas com o pessoal	20 291 795,00
Contribuições do empregador	1 340 256,00
Despesas em bens e serviços	37 931 360,00
Subsídios e transferências correntes	315 360,00
Despesas de capital	2 225 000,00
Investimentos	2 225 000,00
Hospital Provincial da Huila	
<i>Total da unidade orçamental</i>	
	415 497 711,00
Despesas correntes	415 497 711,00
Despesas com o pessoal	255 395 597,00
Contribuições do empregador	13 968 738,00
Despesas em bens e serviços	144 958 816,00
Subsídios e transferências correntes	1 174 560,00
Hospital Provincial da Lunda-Norte	
<i>Total da unidade orçamental</i>	
	213 498 502,00
Despesas correntes	213 498 502,00
Despesas com o pessoal	121 719 687,00
Contribuições do empregador	13 068 349,00
Despesas em bens e serviços	77 447 715,00
Subsídios e transferências correntes	1 242 751,00
Hospital Provincial da Lunda-Sul	
<i>Total da unidade orçamental</i>	
	306 971 844,00
Despesas correntes	306 971 844,00
Despesas com o pessoal	200 100 559,00
Contribuições do empregador	6 885 839,00
Despesas em bens e serviços	99 091 813,00
Subsídios e transferências correntes	893 633,00
Hospital Provincial de Benguela	
<i>Total da unidade orçamental</i>	
	373 879 947,00
Despesas correntes	373 879 947,00
Despesas com o pessoal	266 946 870,00
Contribuições do empregador	16 251 114,00
Despesas em bens e serviços	89 929 203,00
Subsídios e transferências correntes	752 760,00
Hospital Provincial de Cabinda	
<i>Total da unidade orçamental</i>	
	435 706 920,00
Despesas correntes	435 706 920,00
Despesas com o pessoal	240 503 730,00
Contribuições do empregador	18 276 463,00
Despesas em bens e serviços	176 741 047,00
Subsídios e transferências correntes	185 680,00
Hospital Provincial de Malanje	
<i>Total da unidade orçamental</i>	
	291 634 498,00
Despesas correntes	291 634 498,00
Despesas com o pessoal	171 412 881,00
Contribuições do empregador	9 832 697,00
Despesas em bens e serviços	109 988 920,00
Subsídios e transferências correntes	400 000,00
Hospital Provincial do Bengo	
<i>Total da unidade orçamental</i>	
	158 415 128,00
Despesas correntes	158 415 128,00
Despesas com o pessoal	92 788 546,00
Contribuições do empregador	4 110 064,00
Despesas em bens e serviços	61 384 036,00
Subsídios e transferências correntes	132 482,00

Categoria económica	Despesa
Hospital Provincial do Bié	
<i>Total da unidade orçamental</i>	320 296 413,00
Despesas correntes	320 296 413,00
Despesas com o pessoal	184 221 601,00
Contribuições do empregador	16 696 352,00
Despesas em bens e serviços	118 572 500,00
Subsídios e transferências correntes	805 760,00
Hospital Provincial do Huambo	
<i>Total da unidade orçamental</i>	579 568 285,00
Despesas correntes	575 368 285,00
Despesas com o pessoal	367 687 649,00
Contribuições do empregador	31 921 236,00
Despesas em bens e serviços	175 869 480,00
Subsídios e transferências correntes	889 920,00
Despesas de capital	3 200 000,00
Investimentos	3 200 000,00
Hospital Provincial do Cuanza Cubango	
<i>Total da unidade orçamental</i>	265 970 376,00
Despesas correntes	265 970 376,00
Despesas com o pessoal	169 265 452,00
Contribuições do empregador	14 593 475,00
Despesas em bens e serviços	82 025 050,00
Subsídios e transferências correntes	86 399,00
Hospital Provincial do Cuanza-Norte	
<i>Total da unidade orçamental</i>	248 224 425,00
Despesas correntes	248 224 425,00
Despesas com o pessoal	138 638 705,00
Contribuições do empregador	10 470 055,00
Despesas em bens e serviços	98 955 500,00
Subsídios e transferências correntes	160 165,00
Hospital Provincial do Cuanza-Sul	
<i>Total da unidade orçamental</i>	347 156 904,00
Despesas correntes	347 156 904,00
Despesas com o pessoal	194 312 060,00
Contribuições do empregador	7 455 260,00
Despesas em bens e serviços	143 038 514,00
Subsídios e transferências correntes	2 351 070,00
Hospital Provincial do Cunene	
<i>Total da unidade orçamental</i>	196 645 516,00
Despesas correntes	196 645 516,00
Despesas com o pessoal	75 389 989,00
Contribuições do empregador	3 960 470,00
Despesas em bens e serviços	116 426 168,00
Subsídios e transferências correntes	868 889,00
Hospital Provincial do Moxico	
<i>Total da unidade orçamental</i>	293 180 654,00
Despesas correntes	293 180 654,00
Despesas com o pessoal	146 267 568,00
Contribuições do empregador	15 659 576,00
Despesas em bens e serviços	129 957 510,00
Subsídios e transferências correntes	1 296 000,00

Categoria económica	Despesa
Hospital Provincial do Namibe	
<i>Total da unidade orçamental</i>	294 993 255,00
Despesas correntes	292 992 334,00
Despesas com o pessoal	121 714 985,00
Contribuições do empregador	6 196 047,00
Despesas em bens e serviços	164 720 217,00
Subsídios e transferências correntes	361 085,00
Despesas de capital	2 000 921,00
Investimentos	2 000 921,00
Hospital Provincial do Uíge	
<i>Total da unidade orçamental</i>	306 140 728,00
Despesas correntes	306 140 728,00
Despesas com o pessoal	192 014 987,00
Contribuições do empregador	15 393 480,00
Despesas em bens e serviços	82 734 261,00
Subsídios e transferências correntes	15 998 000,00
Hospital Provincial do Zaire	
<i>Total da unidade orçamental</i>	185 118 197,00
Despesas correntes	185 118 197,00
Despesas com o pessoal	31 525 296,00
Contribuições do empregador	2 744 118,00
Despesas em bens e serviços	150 818 543,00
Subsídios e transferências correntes	30 240,00
Hospital Regional do Lobito	
<i>Total da unidade orçamental</i>	352 068 256,00
Despesas correntes	352 068 256,00
Despesas com o pessoal	216 593 251,00
Contribuições do empregador	43 038 351,00
Despesas em bens e serviços	91 747 134,00
Subsídios e transferências correntes	689 520,00
Hospital Sanatório do Huambo	
<i>Total da unidade orçamental</i>	147 926 363,00
Despesas correntes	147 926 363,00
Despesas com o pessoal	49 942 707,00
Contribuições do empregador	3 436 370,00
Despesas em bens e serviços	93 663 858,00
Subsídios e transferências correntes	281 428,00
Despesas de capital	600 000,00
Investimentos	600 000,00
Instituto Médio Agrário do Tchivungiro	
<i>Total da unidade orçamental</i>	125 880 606,00
Despesas correntes	125 880 606,00
Despesas com o pessoal	67 957 451,00
Contribuições do empregador	3 223 567,00
Despesas em bens e serviços	54 437 508,00
Subsídios e transferências correntes	262 080,00

Categoria económica	Despesa
Instituto Médio de Educação Garcia Neto/Luanda	
<i>Total da unidade orçamental</i>	247 415 509,01
Despesas correntes	243 915 589,00
Despesas com o pessoal	169 683 877,00
Contribuições do empregador	22 308 000,00
Despesas em bens e serviços	51 723 632,00
Subsídios e transferências correntes	200 000,00
Despesas de capital	3 500 000,00
Investimentos	3 500 000,00
Instituto Médio de Petróleos do Cuanza-Sul	
<i>Total da unidade orçamental</i>	194 278 488,00
Despesas correntes	194 278 488,00
Despesas com o pessoal	127 774 731,00
Contribuições do empregador	10 277 351,00
Despesas em bens e serviços	55 543 798,00
Subsídios e transferências correntes	682 600,00
Instituto Médio Industrial de Benguela	
<i>Total da unidade orçamental</i>	139 245 242,00
Despesas correntes	139 245 242,00
Despesas com o pessoal	98 015 999,00
Contribuições do empregador	5 475 600,00
Despesas em bens e serviços	35 523 643,00
Subsídios e transferências correntes	230 000,00
Instituto Médio Normal de Educação 28 de Agosto	
<i>Total da unidade orçamental</i>	154 239 295,00
Despesas correntes	154 239 295,00
Despesas com o pessoal	109 078 433,00
Contribuições do empregador	9 512 417,00
Despesas em bens e serviços	35 388 445,00
Subsídios e transferências correntes	260 000,00
Delegação Provincial da Procuradoria Geral da República da Huíla	
<i>Total da unidade orçamental</i>	52 275 599,00
Despesas correntes	52 275 599,00
Despesas com o pessoal	35 840 065,00
Contribuições do empregador	2 696 404,00
Despesas em bens e serviços	13 688 730,00
Subsídios e transferências correntes	50 400,00
Delegação Provincial da Procuradoria Geral da República da Lunda-Norte	
<i>Total da unidade orçamental</i>	51 362 523,00
Despesas correntes	51 362 523,00
Despesas com o pessoal	39 392 436,00
Contribuições do empregador	1 312 177,00
Despesas em bens e serviços	10 457 910,00
Subsídios e transferências correntes	200 000,00

Categoria económica	Despesa
Delegação Provincial da Procuradoria Geral da República da Lunda-Sul	
<i>Total da unidade orçamental</i>	38 396 017,00
Despesas correntes	38 142 948,00
Despesas com o pessoal	26 558 177,00
Contribuições do empregador	1 545 530,00
Despesas em bens e serviços	9 904 241,00
Subsídios e transferências correntes	135 000,00
Despesas de capital	253 069,00
Investimentos	253 069,00
Delegação Provincial da Procuradoria Geral da República de Benguela	
<i>Total da unidade orçamental</i>	135 809 474,00
Despesas correntes	127 069 474,00
Despesas com o pessoal	107 299 320,00
Contribuições do empregador	5 738 154,00
Despesas em bens e serviços	13 925 000,00
Subsídios e transferências correntes	107 000,00
Despesas de capital	8 740 000,00
Investimentos	8 740 000,00
Delegação Provincial da Procuradoria Geral da República de Cabinda	
<i>Total da unidade orçamental</i>	49 531 587,00
Despesas correntes	49 531 587,00
Despesas com o pessoal	34 899 752,00
Contribuições do empregador	3 467 880,00
Despesas em bens e serviços	11 163 955,00
Delegação Provincial da Procuradoria Geral da República de Luanda	
<i>Total da unidade orçamental</i>	50 380 000,00
Despesas correntes	50 080 000,00
Despesas com o pessoal	50 080 000,00
Despesas de capital	300 000,00
Investimentos	300 000,00
Delegação Provincial da Procuradoria Geral da República de Malanje	
<i>Total da unidade orçamental</i>	44 048 818,00
Despesas correntes	44 048 818,00
Despesas com o pessoal	29 378 998,00
Contribuições do empregador	2 028 000,00
Despesas em bens e serviços	12 433 820,00
Subsídios e transferências correntes	206 000,00
Delegação Provincial da Procuradoria Geral da República do Bengo	
<i>Total da unidade orçamental</i>	34 158 282,00
Despesas correntes	33 158 282,00
Despesas com o pessoal	21 294 000,00
Contribuições do empregador	2 376 372,00
Despesas em bens e serviços	9 457 910,00
Subsídios e transferências correntes	30 000,00
Despesas de capital	1 000 000,00
Investimentos	1 000 000,00

Categoria económica	Despesa
Delegação Provincial da Procuradoria Geral da República do Bié	
<i>Total da unidade orçamental</i>	
	35 980 284,00
Despesas correntes	34 980 284,00
Despesas com o pessoal	23 128 092,00
Contribuições do empregador	2 376 372,00
Despesas em bens e serviços	9 445 820,00
Subsídios e transferências correntes	30 000,00
Despesas de capital	1 000 000,00
Investimentos	1 000 000,00
Delegação Provincial da Procuradoria Geral da República da Huambo	
<i>Total da unidade orçamental</i>	
	90 122 151,00
Despesas correntes	89 893 445,00
Despesas com o pessoal	67 958 345,00
Contribuições do empregador	4 957 313,00
Despesas em bens e serviços	16 859 707,00
Subsídios e transferências correntes	118 080,00
Despesas de capital	228 706,00
Investimentos	228 706,00
Delegação Provincial da Procuradoria Geral da República do Cuando Cubango	
<i>Total da unidade orçamental</i>	
	39 097 582,00
Despesas correntes	39 097 582,00
Despesas com o pessoal	26 783 063,00
Contribuições do empregador	1 815 899,00
Despesas em bens e serviços	10 445 820,00
Subsídios e transferências correntes	52 800,00
Delegação Provincial da Procuradoria Geral da República do Cuanza-Norte	
<i>Total da unidade orçamental</i>	
	43 030 609,00
Despesas correntes	43 030 609,00
Despesas com o pessoal	25 673 735,00
Contribuições do empregador	4 070 039,00
Despesas em bens e serviços	13 139 775,00
Subsídios e transferências correntes	147 060,00
Delegação Provincial da Procuradoria Geral da República do Cuanza-Sul	
<i>Total da unidade orçamental</i>	
	93 236 479,00
Despesas correntes	91 236 479,00
Despesas com o pessoal	55 418 557,00
Contribuições do empregador	15 558 372,00
Despesas em bens e serviços	20 209 550,00
Subsídios e transferências correntes	50 000,00
Despesas de capital	2 000 000,00
Investimentos	2 000 000,00
Delegação Provincial da Procuradoria Geral da República do Cunene	
<i>Total da unidade orçamental</i>	
	36 052 422,00
Despesas correntes	35 052 422,00
Despesas com o pessoal	24 174 422,00
Contribuições do empregador	2 028 000,00
Despesas em bens e serviços	8 800 000,00
Subsídios e transferências correntes	50 000,00
Despesas de capital	1 000 000,00
Investimentos	1 000 000,00
Delegação Provincial da Procuradoria Geral da República do Moxico	
<i>Total da unidade orçamental</i>	
	47 326 579,00
Despesas correntes	47 326 579,00
Despesas com o pessoal	34 984 018,00
Contribuições do empregador	2 311 166,00
Despesas em bens e serviços	9 963 955,00
Subsídios e transferências correntes	67 440,00

Categoria económica	Despesa
Delegação Provincial da Procuradoria Geral da República do Namibe	
<i>Total da unidade orçamental</i>	51 031 864,00
Despesas correntes	51 031 864,00
Despesas com o pessoal	36 701 342,00
Contribuições do empregador	3 247 522,00
Despesas em bens e serviços	11 033 000,00
Subsídios e transferências correntes	50 000,00
Delegação Provincial da Procuradoria Geral da República do Uíge	
<i>Total da unidade orçamental</i>	65 253 119,00
Despesas correntes	65 253 119,00
Despesas com o pessoal	48 362 148,00
Contribuições do empregador	2 109 331,00
Despesas em bens e serviços	14 621 640,00
Subsídios e transferências correntes	160 000,00
Delegação Provincial da Procuradoria Geral da República do Zaire	
<i>Total da unidade orçamental</i>	26 467 772,00
Despesas correntes	26 467 772,00
Despesas com o pessoal	15 961 526,00
Contribuições do empregador	1 391 551,00
Despesas em bens e serviços	9 073 955,00
Subsídios e transferências correntes	40 740,00
Delegação Provincial do Serviço de Informações da Huíla	
<i>Total da unidade orçamental</i>	28 116 000,00
Despesas correntes	28 116 000,00
Despesas em bens e serviços	28 116 000,00
Delegação Provincial do Serviço de Informações da Lunda-Norte	
<i>Total da unidade orçamental</i>	24 367 200,00
Despesas correntes	24 367 200,00
Despesas em bens e serviços	24 367 200,00
Delegação Provincial do Serviço de Informações da Lunda-Sul	
<i>Total da unidade orçamental</i>	24 367 200,00
Despesas correntes	24 367 200,00
Despesas em bens e serviços	24 367 200,00
Delegação Provincial do Serviço de Informações de Benguela	
<i>Total da unidade orçamental</i>	28 116 000,00
Despesas correntes	28 116 000,00
Despesas em bens e serviços	28 116 000,00
Delegação Provincial do Serviço de Informações de Cabinda	
<i>Total da unidade orçamental</i>	22 492 800,00
Despesas correntes	22 492 800,00
Despesas em bens e serviços	22 492 800,00
Delegação Provincial do Serviço de Informações de Luanda	
<i>Total da unidade orçamental</i>	67 478 400,00
Despesas correntes	67 478 400,00
Despesas em bens e serviços	67 478 400,00

Categoria económica	Despesa
Delegação Provincial do Serviço de Informações de Malanje	
<i>Total da unidade orçamental</i>	24 367 200,00
Despesas correntes	24 367 200,00
Despesas em bens e serviços	24 367 200,00
Delegação Provincial do Serviço de Informações do Bengo	
<i>Total da unidade orçamental</i>	22 492 800,00
Despesas correntes	22 492 800,00
Despesas em bens e serviços	22 492 800,00
Delegação Provincial do Serviço de Informações do Bié	
<i>Total da unidade orçamental</i>	28 116 000,00
Despesas correntes	28 116 000,00
Despesas em bens e serviços	28 116 000,00
Delegação Provincial do Serviço de Informações do Huambo	
<i>Total da unidade orçamental</i>	28 116 000,00
Despesas correntes	28 116 000,00
Despesas em bens e serviços	28 116 000,00
Delegação Provincial do Serviço de Informações do Cuando Cubango	
<i>Total da unidade orçamental</i>	24 367 200,00
Despesas correntes	24 367 200,00
Despesas em bens e serviços	24 367 200,00
Delegação Provincial do Serviço de Informações do Cuanza-Norte	
<i>Total da unidade orçamental</i>	22 492 800,00
Despesas correntes	22 492 800,00
Despesas em bens e serviços	22 492 800,00
Delegação Provincial do Serviço de Informações do Cuanza-Sul	
<i>Total da unidade orçamental</i>	30 357 973,00
Despesas correntes	30 357 973,00
Despesas em bens e serviços	30 357 973,00
Delegação Provincial do Serviço de Informações do Cunene	
<i>Total da unidade orçamental</i>	24 367 200,00
Despesas correntes	24 367 200,00
Despesas em bens e serviços	24 367 200,00
Delegação Provincial do Serviço de Informações do Moxico	
<i>Total da unidade orçamental</i>	28 006 000,00
Despesas correntes	28 006 000,00
Despesas em bens e serviços	28 006 000,00
Delegação Provincial do Serviço de Informações do Namibe	
<i>Total da unidade orçamental</i>	22 492 800,00
Despesas correntes	22 492 800,00
Despesas em bens e serviços	22 492 800,00
Delegação Provincial do Serviço de Informações do Uíge	
<i>Total da unidade orçamental</i>	22 459 800,00
Despesas correntes	22 459 800,00
Despesas em bens e serviços	22 459 800,00

Categoria económica	Despesa
Delegação Provincial do Serviço de Informações do Zaire	
<i>Total da unidade orçamental</i>	22 492 800,00
Despesas correntes	22 492 800,00
Despesas em bens e serviços	22 492 800,00
Delegação Provincial da Justiça da Huila	
<i>Total da unidade orçamental</i>	187 772 186,00
Despesas correntes	187 772 186,00
Despesas com o pessoal	139 115 663,00
Contribuições do empregador	10 932 239,00
Despesas em bens e serviços	36 999 964,00
Subsídios e transferências correntes	724 320,00
Delegação Provincial da Justiça da Lunda-Norte	
<i>Total da unidade orçamental</i>	88 220 642,00
Despesas correntes	88 220 642,00
Despesas com o pessoal	61 453 046,00
Contribuições do empregador	6 097 030,00
Despesas em bens e serviços	18 207 999,00
Subsídios e transferências correntes	2 462 567,00
Delegação Provincial da Justiça da Lunda-Sul	
<i>Total da unidade orçamental</i>	107 247 753,00
Despesas correntes	106 666 792,00
Despesas com o pessoal	89 329 422,00
Contribuições do empregador	4 032 740,00
Despesas em bens e serviços	12 874 630,00
Subsídios e transferências correntes	430 000,00
Despesas de capital	580 961,00
Investimentos	580 961,00
Delegação Provincial da Justiça de Benguela	
<i>Total da unidade orçamental</i>	288 136 847,00
Despesas correntes	288 136 847,00
Despesas com o pessoal	206 381 572,00
Contribuições do empregador	15 283 896,00
Despesas em bens e serviços	35 518 099,00
Subsídios e transferências correntes	953 280,00
Delegação Provincial da Justiça de Cabinda	
<i>Total da unidade orçamental</i>	106 468 373,00
Despesas correntes	106 468 373,00
Despesas com o pessoal	68 358 686,00
Contribuições do empregador	7 787 511,00
Despesas em bens e serviços	29 322 176,00
Subsídios e transferências correntes	1 000 000,00
Delegação Provincial da Justiça de Lunda	
<i>Total da unidade orçamental</i>	101 849 844,00
Despesas correntes	101 849 844,00
Despesas com o pessoal	69 224 777,00
Contribuições do empregador	7 025 067,00
Despesas em bens e serviços	25 300 000,00
Subsídios e transferências correntes	300 000,00

Categoria económica	Despesa
Delegação Provincial da Justiça de Malanje	
<i>Total da unidade orçamental</i>	70 840 345,00
Despesas correntes	70 840 345,00
Despesas com o pessoal	47 121 736,00
Contribuições do empregador	5 580 717,00
Despesas em bens e serviços	17 759 049,00
Subsídios e transferências correntes	378 843,00
Delegação Provincial da Justiça do Bengo	
<i>Total da unidade orçamental</i>	35 458 072,00
Despesas correntes	35 458 072,00
Despesas com o pessoal	23 540 632,00
Contribuições do empregador	1 987 440,00
Despesas em bens e serviços	9 650 000,00
Subsídios e transferências correntes	280 000,00
Delegação Provincial da Justiça do Bié	
<i>Total da unidade orçamental</i>	86 890 477,00
Despesas correntes	86 890 477,00
Despesas com o pessoal	64 799 591,00
Contribuições do empregador	2 363 026,00
Despesas em bens e serviços	18 417 860,00
Subsídios e transferências correntes	1 310 000,00
Delegação Provincial da Justiça do Huambo	
<i>Total da unidade orçamental</i>	153 475 372,00
Despesas correntes	150 966 622,00
Despesas com o pessoal	110 613 452,00
Contribuições do empregador	9 667 475,00
Despesas em bens e serviços	30 140 695,00
Subsídios e transferências correntes	545 000,00
Despesas de capital	2 508 750,00
Investimentos	2 508 750,00
Delegação Provincial da Justiça do Cusando Cubango	
<i>Total da unidade orçamental</i>	58 737 230,00
Despesas correntes	58 737 230,00
Despesas com o pessoal	38 426 325,00
Contribuições do empregador	2 012 305,00
Despesas em bens e serviços	17 833 000,00
Subsídios e transferências correntes	465 600,00
Delegação Provincial da Justiça do Cunene	
<i>Total da unidade orçamental</i>	120 846 479,00
Despesas correntes	120 846 479,00
Despesas com o pessoal	83 222 144,00
Contribuições do empregador	7 320 780,00
Despesas em bens e serviços	29 353 555,00
Subsídios e transferências correntes	950,00
Delegação Provincial da Justiça do Cuanza-Norte	
<i>Total da unidade orçamental</i>	77 537 104,00
Despesas correntes	77 537 104,00
Despesas com o pessoal	56 714 000,00
Contribuições do empregador	2 564 054,00
Despesas em bens e serviços	17 759 050,00
Subsídios e transferências correntes	500 000,00

Categoria económica	Despesa
Delegação Provincial da Justiça do Cuanza-Sul	
<i>Total da unidade orçamental</i>	141 264 661,00
Despesas correntes	141 264 661,00
Despesas com o pessoal	114 991 208,00
Contribuições do empregador	5 958 493,00
Despesas em bens e serviços	20 168 280,00
Subsídios e transferências correntes	146 680,00
Delegação Provincial da Justiça do Moxico	
<i>Total da unidade orçamental</i>	93 833 177,00
Despesas correntes	93 511 048,00
Despesas com o pessoal	74 882 141,00
Contribuições do empregador	5 447 525,00
Despesas em bens e serviços	12 756 742,00
Subsídios e transferências correntes	424 640,00
Despesas de capital	322 129,00
Investimentos	322 129,00
Delegação Provincial da Justiça do Namibe	
<i>Total da unidade orçamental</i>	75 661 255,00
Despesas correntes	75 661 255,00
Despesas com o pessoal	45 073 241,00
Contribuições do empregador	4 228 543,00
Despesas em bens e serviços	26 009 551,00
Subsídios e transferências correntes	349 920,00
Delegação Provincial da Justiça do Uíge	
<i>Total da unidade orçamental</i>	71 045 240,00
Despesas correntes	71 045 240,00
Despesas com o pessoal	51 411 797,00
Contribuições do empregador	3 233 443,00
Despesas em bens e serviços	16 200 000,00
Subsídios e transferências correntes	200 000,00
Delegação Provincial da Justiça do Zaire	
<i>Total da unidade orçamental</i>	62 696 868,00
Despesas correntes	62 696 868,00
Despesas com o pessoal	35 689 180,00
Contribuições do empregador	2 535 000,00
Despesas em bens e serviços	24 172 688,00
Subsídios e transferências correntes	300 000,00
Delegação Provincial de Finanças da Huíla	
<i>Total da unidade orçamental</i>	56 462 330,00
Despesas correntes	54 878 944,00
Despesas com o pessoal	34 120 989,00
Contribuições do empregador	2 262 664,00
Despesas em bens e serviços	16 500 000,00
Subsídios e transferências correntes	1 995 291,00
Despesas de capital	1 583 386,00
Investimentos	1 583 386,00
Delegação Provincial de Finanças da Lunda-Norte	
<i>Total da unidade orçamental</i>	41 298 820,00
Despesas correntes	41 298 820,00
Despesas com o pessoal	27 207 861,00
Contribuições do empregador	1 287 714,00
Despesas em bens e serviços	12 695 245,00
Subsídios e transferências correntes	108 000,00

Categoria económica	Despesa
Delegação Provincial de Finanças da Lunda-Sul	
<i>Total da unidade orçamental</i>	23 250 298,00
Despesas correntes	23 250 298,00
Despesas com o pessoal	11 061 007,00
Contribuições do empregador	962 291,00
Despesas em bens e serviços	11 026 400,00
Subsídios e transferências correntes	200 600,00
Delegação Provincial de Finanças de Benguela	
<i>Total da unidade orçamental</i>	69 926 562,00
Despesas correntes	69 926 562,00
Despesas com o pessoal	39 781 543,00
Contribuições do empregador	4 360 200,00
Despesas em bens e serviços	25 384 819,00
Subsídios e transferências correntes	400 000,00
Delegação Provincial de Finanças de Cabinda	
<i>Total da unidade orçamental</i>	74 338 366,00
Despesas correntes	74 338 366,00
Despesas com o pessoal	53 633 889,00
Contribuições do empregador	3 917 397,00
Despesas em bens e serviços	16 489 000,00
Subsídios e transferências correntes	298 080,00
Delegação Provincial de Finanças de Luanda	
<i>Total da unidade orçamental</i>	61 989 015,00
Despesas correntes	61 989 015,00
Despesas com o pessoal	31 413 032,00
Contribuições do empregador	2 898 547,00
Despesas em bens e serviços	25 783 687,00
Subsídios e transferências correntes	1 893 749,00
Delegação Provincial de Finanças de Malanje	
<i>Total da unidade orçamental</i>	29 725 695,00
Despesas correntes	29 725 695,00
Despesas com o pessoal	15 422 351,00
Contribuições do empregador	1 559 584,00
Despesas em bens e serviços	12 450 000,00
Subsídios e transferências correntes	293 760,00
Delegação Provincial de Finanças do Bengo	
<i>Total da unidade orçamental</i>	33 580 134,00
Despesas correntes	33 580 134,00
Despesas com o pessoal	19 337 848,00
Contribuições do empregador	1 131 373,00
Despesas em bens e serviços	12 884 833,00
Subsídios e transferências correntes	226 080,00
Delegação Provincial de Finanças do Bié	
<i>Total da unidade orçamental</i>	54 507 359,00
Despesas correntes	54 507 359,00
Despesas com o pessoal	33 624 599,00
Contribuições do empregador	2 372 760,00
Despesas em bens e serviços	17 820 000,00
Subsídios e transferências correntes	690 000,00

Categoria económica	Despesa
Delegação Provincial de Finanças do Huambo	
<i>Total da unidade orçamental</i>	
	87 396 857,00
Despesas correntes	85 496 857,00
Despesas com o pessoal	64 206 507,00
Contribuições do empregador	3 881 739,00
Despesas em bens e serviços	16 910 000,00
Subsídios e transferências correntes	498 611,00
Despesas de capital	1 900 000,00
Investimentos	1 900 000,00
Delegação Provincial de Finanças do Cuando Cubango	
<i>Total da unidade orçamental</i>	
	27 751 961,00
Despesas correntes	27 751 961,00
Despesas com o pessoal	14 601 029,00
Contribuições do empregador	890 640,00
Despesas em bens e serviços	12 123 492,00
Subsídios e transferências correntes	136 800,00
Delegação Provincial de Finanças da Cunene	
<i>Total da unidade orçamental</i>	
	44 556 142,00
Despesas correntes	44 556 142,00
Despesas com o pessoal	27 187 706,00
Contribuições do empregador	1 688 436,00
Despesas em bens e serviços	15 180 000,00
Subsídios e transferências correntes	500 000,00
Delegação Provincial de Finanças do Cuanza-Norte	
<i>Total da unidade orçamental</i>	
	22 499 426,00
Despesas correntes	21 965 426,00
Despesas com o pessoal	9 402 228,00
Contribuições do empregador	619 958,00
Despesas em bens e serviços	11 800 000,00
Subsídios e transferências correntes	143 240,00
Despesas de capital	534 000,00
Investimentos	534 000,00
Delegação Provincial de Finanças do Cuanza-Sul	
<i>Total da unidade orçamental</i>	
	66 248 373,00
Despesas correntes	66 248 373,00
Despesas com o pessoal	37 858 068,00
Contribuições do empregador	2 535 652,00
Despesas em bens e serviços	25 638 653,00
Subsídios e transferências correntes	216 000,00
Delegação Provincial de Finanças do Moxico	
<i>Total da unidade orçamental</i>	
	29 135 887,00
Despesas correntes	26 891 339,00
Despesas com o pessoal	9 319 539,00
Contribuições do empregador	730 080,00
Despesas em bens e serviços	16 751 600,00
Subsídios e transferências correntes	90 120,00
Despesas de capital	2 244 548,00
Investimentos	2 244 548,00

Categoria económica	Despesa
Delegação Provincial de Finanças do Namibe	
<i>Total da unidade orçamental</i>	43 523 614,00
Despesas correntes	43 523 614,00
Despesas com o pessoal	28 360 992,00
Contribuições do empregador	1 828 523,00
Despesas em bens e serviços	11 639 038,00
Subsídios e transferências correntes	1 695 061,00
Delegação Provincial de Finanças do Uíge	
<i>Total da unidade orçamental</i>	42 093 942,00
Despesas correntes	42 093 942,00
Despesas com o pessoal	26 569 146,00
Contribuições do empregador	1 795 287,00
Despesas em bens e serviços	13 559 009,00
Subsídios e transferências correntes	170 500,00
Delegação Provincial de Finanças do Zaire	
<i>Total da unidade orçamental</i>	24 361 322,00
Despesas correntes	24 361 322,00
Despesas com o pessoal	11 848 102,00
Contribuições do empregador	772 358,00
Despesas em bens e serviços	11 576 807,00
Subsídios e transferências correntes	164 055,00
Delegação Provincial do Interior da Huíla	
<i>Total da unidade orçamental</i>	44 716 652,00
Despesas correntes	44 716 652,00
Despesas em bens e serviços	44 716 652,00
Delegação Provincial do Interior da Lunda-Norte	
<i>Total da unidade orçamental</i>	28 623 300,00
Despesas correntes	28 623 300,00
Despesas em bens e serviços	28 623 300,00
Delegação Provincial do Interior de Benguela	
<i>Total da unidade orçamental</i>	44 137 840,00
Despesas correntes	44 137 840,00
Despesas em bens e serviços	44 137 840,00
Delegação Provincial do Interior de Cabinda	
<i>Total da unidade orçamental</i>	19 492 413,00
Despesas correntes	19 492 413,00
Despesas em bens e serviços	19 492 413,00
Delegação Provincial do Interior de Malanje	
<i>Total da unidade orçamental</i>	17 762 820,00
Despesas correntes	17 762 820,00
Despesas em bens e serviços	17 762 820,00

Categoria económica	Despesa
Delegação Provincial do Interior do Bengo	
<i>Total da unidade orçamental</i>	16 752 425,00
Despesas correntes	16 752 425,00
Despesas em bens e serviços	16 752 425,00
Delegação Provincial do Interior do Bié	
<i>Total da unidade orçamental</i>	33 859 109,00
Despesas correntes	33 859 109,00
Despesas em bens e serviços	33 859 109,00
Delegação Provincial do Interior do Huambo	
<i>Total da unidade orçamental</i>	44 809 781,00
Despesas correntes	39 995 902,00
Despesas em bens e serviços	39 995 902,00
Despesas de capital	4 813 879,00
Investimentos	4 813 879,00
Delegação Provincial do Interior do Cuanão Cubango	
<i>Total da unidade orçamental</i>	16 041 836,00
Despesas correntes	16 041 836,00
Despesas em bens e serviços	16 041 836,00
Delegação Provincial do Interior do Cunene	
<i>Total da unidade orçamental</i>	28 852 305,00
Despesas correntes	28 852 305,00
Despesas em bens e serviços	28 852 305,00
Delegação Provincial do Interior do Cuanza-Norte	
<i>Total da unidade orçamental</i>	38 589 652,00
Despesas correntes	38 589 652,00
Despesas em bens e serviços	38 589 652,00
Delegação Provincial do Interior do Cuanza-Sul	
<i>Total da unidade orçamental</i>	41 420 340,00
Despesas correntes	41 420 340,00
Despesas em bens e serviços	41 420 340,00
Delegação Provincial do Interior do Moxico	
<i>Total da unidade orçamental</i>	42 293 073,00
Despesas correntes	42 293 073,00
Despesas em bens e serviços	42 293 073,00
Delegação Provincial do Interior do Namibe	
<i>Total da unidade orçamental</i>	15 031 677,00
Despesas correntes	15 031 677,00
Despesas em bens e serviços	15 031 677,00
Delegação Provincial do Interior do Uíge	
<i>Total da unidade orçamental</i>	26 204 824,00
Despesas correntes	26 204 824,00
Despesas em bens e serviços	26 204 824,00

Categoria económica	Despesa
Delegação Provincial do Interior do Zaire	
<i>Total da unidade orçamental</i>	19 077 992,00
Despesas correntes	19 077 992,00
Despesas em bens e serviços'	19 077 992,00
Centro Nacional de Oncologia	
<i>Total da unidade orçamental</i>	213 874 913,00
Despesas correntes	213 874 913,00
Despesas com o pessoal	31 093 907,00
Contribuições do empregador	2 378 489,00
Despesas em bens e serviços	180 400 349,00
Subsídios e transferências correntes	2 168,00
Centro Nacional de Sangue	
<i>Total da unidade orçamental</i>	371 891 115,00
Despesas correntes	371 891 115,00
Despesas com o pessoal	56 461 086,00
Contribuições do empregador	4 521 717,00
Despesas em bens e serviços	310 885 932,00
Subsídios e transferências correntes	22 380,00
Centro Ortopédico da Bomba Alta	
<i>Total da unidade orçamental</i>	60 215 045,00
Despesas correntes	58 815 045,00
Despesas com o pessoal	22 070 705,00
Contribuições do empregador	1 545 153,00
Despesas em bens e serviços	35 106 969,00
Subsídios e transferências correntes	92 218,00
Despesas de capital	1 400 000,00
Investimentos	1 400 000,00
Centro Ortopédico de Viana	
<i>Total da unidade orçamental</i>	214 347 706,00
Despesas correntes	214 347 706,00
Despesas com o pessoal	73 278 197,00
Contribuições do empregador	5 566 414,00
Despesas em bens e serviços	135 405 175,00
Subsídios e transferências correntes	97 920,00
Hospital Américo Boavida	
<i>Total da unidade orçamental</i>	1 485 176 580,00
Despesas correntes	1 485 176 580,00
Despesas com o pessoal	861 834 223,00
Contribuições do empregador	43 785 313,00
Despesas em bens e serviços	579 217 041,00
Subsídios e transferências correntes	340 003,00
Hospital de Especialidade Multiperfil	
<i>Total da unidade orçamental</i>	1 937 501 436,00
Despesas correntes	1 937 501 436,00
Despesas com o pessoal	60 317 331,00
Contribuições do empregador	2 381 437,00
Despesas em bens e serviços	1 874 790 436,00
Subsídios e transferências correntes	12 232,00

Categoria económica	Despesa
Hospital de Medicina e Reabilitação Física	
<i>Total da unidade orçamental</i>	425 220 898,00
Despesas correntes	425 220 898,00
Despesas com o pessoal	136 805 812,00
Contribuições do empregador	10 419 567,00
Despesas em bens e serviços	277 470 393,00
Subsídios e transferências correntes	525 126,00
Hospital do Prenda	
<i>Total da unidade orçamental</i>	619 941 163,00
Despesas correntes	619 941 163,00
Despesas com o pessoal	270 233 571,00
Contribuições do empregador	21 620 900,00
Despesas em bens e serviços	324 322 921,00
Subsídios e transferências correntes	3 763 771,00
Hospital Josina Machel	
<i>Total da unidade orçamental</i>	1 460 007 293,00
Despesas correntes	1 460 007 293,00
Despesas com o pessoal	642 424 387,00
Contribuições do empregador	48 812 015,00
Despesas em bens e serviços	768 734 514,00
Subsídios e transferências correntes	36 377,00
Hospital Neves Bendinha	
<i>Total da unidade orçamental</i>	403 055 367,00
Despesas correntes	403 055 367,00
Despesas com o pessoal	188 900 340,00
Contribuições do empregador	14 300 292,00
Despesas em bens e serviços	199 694 970,00
Subsídios e transferências correntes	159 765,00
Hospital Pediátrico	
<i>Total da unidade orçamental</i>	968 870 407,00
Despesas correntes	968 870 407,00
Despesas com o pessoal	369 425 076,00
Contribuições do empregador	28 267 230,00
Despesas em bens e serviços	570 802 261,00
Subsídios e transferências correntes	375 840,00
Hospital Psiquiátrico	
<i>Total da unidade orçamental</i>	470 173 260,00
Despesas correntes	470 173 260,00
Despesas com o pessoal	90 318 277,00
Contribuições do empregador	6 764 741,00
Despesas em bens e serviços	372 484 982,00
Subsídios e transferências correntes	105 260,00
Hospital Sanatório de Luanda	
<i>Total da unidade orçamental</i>	644 040 674,00
Despesas correntes	644 040 674,00
Despesas com o pessoal	164 230 394,00
Contribuições do empregador	12 526 875,00
Despesas em bens e serviços	466 928 053,00
Subsídios e transferências correntes	355 352,00

Categoria económica	Despesa
Maternidade Augusto N'Gangula	
<i>Total da unidade orçamental</i>	601 266 631,00
Despesas correntes	601 266 631,00
Despesas com o pessoal	354 539 996,00
Contribuições do empregador	35 246 061,00
Despesas em bens e serviços	209 935 710,00
Subsídios e transferências correntes	1 544 864,00
Maternidade Lucrecia Paím	
<i>Total da unidade orçamental</i>	1 075 923 711,00
Despesas correntes	1 075 923 711,00
Despesas com o pessoal	421 379 877,00
Contribuições do empregador	32 204 114,00
Despesas em bens e serviços	622 217 200,00
Subsídios e transferências correntes	122 520,00
Agência Nacional de Investimento Privado	
<i>Total da unidade orçamental</i>	164 715 086,00
Despesas correntes	101 000 975,00
Despesas com o pessoal	37 385 346,00
Contribuições do empregador	2 315 903,00
Despesas em bens e serviços	61 283 526,00
Subsídios e transferências correntes	16 200,00
Despesas de capital	63 714 111,00
Investimentos	63 714 111,00
Comissão Nacional Intergovernamental para o Processo Eleitoral	
<i>Total da unidade orçamental</i>	16 150 725 900,00
Despesas correntes	10 081 158 400,00
Despesas com o pessoal	681 736 500,00
Despesas em bens e serviços	9 399 421 900,00
Despesas de capital	6 069 567 500,00
Investimentos	6 069 567 500,00
Comissão Nacional Inter-Sectorial de Desminagem e Assistência Humanitária	
<i>Total da unidade orçamental</i>	107 974 967,00
Despesas correntes	94 551 704,00
Despesas com o pessoal	26 543 524,00
Contribuições do empregador	2 100 567,00
Despesas em bens e serviços	65 907 613,00
Subsídios e transferências correntes	13 423 263,00
Despesas de capital	13 423 263,00
Investimentos	13 423 263,00
Conselho Nacional de Carregadores	
<i>Total da unidade orçamental</i>	1 087 136 627,00
Despesas correntes	1 005 129 822,00
Despesas com o pessoal	208 850 000,00
Contribuições do empregador	10 400 000,00
Despesas em bens e serviços	782 079 822,00
Subsídios e transferências correntes	3 800 000,00
Despesas de capital	82 006 805,00
Investimentos	82 006 805,00
Fundo de Apoio à Juventude e ao Desporto	
<i>Total da unidade orçamental</i>	35 588 003,00
Despesas correntes	17 117 349,00
Despesas com o pessoal	12 923 352,00
Contribuições do empregador	132 777,00
Despesas em bens e serviços	4 034 720,00
Subsídios e transferências correntes	26 500,00
Despesas de capital	18 470 654,00
Investimentos	18 470 654,00

Categoria económica	Despesa
Fundo de Apoio ao Desenvolvimento da Indústria Pesqueira	
<i>Total da unidade orçamental</i>	487 898 312,00
Despesas correntes	150 288 512,00
Despesas com o pessoal	43 226 962,00
Contribuições do empregador	2 948 571,00
Despesas em bens e serviços	103 752 979,00
Subsídios e transferências correntes	360 000,00
Despesas de capital	337 609 800,00
Investimentos	11 700 000,00
Despesas de capital financeiro	325 909 800,00
Fundo de Apoio Social	
<i>Total da unidade orçamental</i>	4 017 486 788,00
Despesas correntes	534 936 208,00
Despesas com o pessoal	350 123 550,00
Contribuições do empregador	25 120 593,00
Despesas em bens e serviços	159 692 065,00
Despesas de capital	3 482 550 500,00
Investimentos	3 482 550 500,00
Fundo de Desenvolvimento Agrário	
<i>Total da unidade orçamental</i>	396 812 452,00
Despesas correntes	245 682 187,00
Despesas com o pessoal	2 213 209,00
Contribuições do empregador	214 938,00
Despesas em bens e serviços	243 254 040,00
Despesas de capital	151 130 265,00
Investimentos	60 130 265,00
Despesas de capital financeiro	91 000 000,00
Fundo de Desenvolvimento do Café de Angola	
<i>Total da unidade orçamental</i>	1 418 254 820,00
Despesas correntes	51 422 364,00
Despesas com o pessoal	12 795 061,00
Despesas em bens e serviços	38 577 303,00
Subsídios e transferências correntes	50 000,00
Despesas de capital	1 366 832 456,00
Despesas de capital financeiro	1 366 832 456,00
Fundo de Desenvolvimento Económico e Social	
<i>Total da unidade orçamental</i>	2 256 105 938,00
Despesas correntes	374 077 833,00
Despesas com o pessoal	83 144 576,00
Despesas em bens e serviços	290 933 257,00
Despesas de capital	1 882 028 105,00
Investimentos	8 162 700,00
Despesas de capital financeiro	1 873 865 405,00
Fundo Rodoviário	
<i>Total da unidade orçamental</i>	2 815 181 308,00
Despesas correntes	449 529 092,00
Despesas com o pessoal	39 093 266,00
Contribuições do empregador	2 397 071,00
Despesas em bens e serviços	408 038 755,00
Despesas de capital	2 365 652 216,00
Investimentos	2 365 652 216,00

Categoria económica	Despesa
Gabinete de Redimensionamento Empresarial	
<i>Total da unidade orçamental</i>	39 759 821,00
Despesas com o pessoal	10 705 382,00
Contribuições do empregador	632 730,00
Despesas em bens e serviços	28 379 949,00
Subsídios e transferências correntes	41 760,00
Instituto Angolano das Comunicações	
<i>Total da unidade orçamental</i>	562 216 467,00
Despesas correntes	204 725 975,00
Despesas com o pessoal	31 553 099,00
Contribuições do empregador	2 134 848,00
Despesas em bens e serviços	170 723 468,00
Subsídios e transferências correntes	314 560,00
Despesas de capital	357 490 492,00
Investimentos	357 490 492,00
Instituto Angolano de Normatização e Qualidade	
<i>Total da unidade orçamental</i>	34 336 797,00
Despesas correntes	34 336 797,00
Despesas com o pessoal	11 096 770,00
Contribuições do empregador	1 046 440,00
Despesas em bens e serviços	22 056 147,00
Subsídios e transferências correntes	137 440,00
Instituto Angolano de Participações do Estado	
<i>Total da unidade orçamental</i>	39 812 562,00
Despesas correntes	39 812 562,00
Despesas com o pessoal	4 912 562,00
Despesas em bens e serviços	34 450 000,00
Subsídios e transferências correntes	450 000,00
Instituto de Desenvolvimento Industrial de Angola	
<i>Total da unidade orçamental</i>	64 817 796,00
Despesas correntes	61 780 889,00
Despesas com o pessoal	23 085 324,00
Contribuições do empregador	1 311 342,00
Despesas em bens e serviços	37 326 543,00
Subsídios e transferências correntes	57 600,00
Despesas de capital	3 036 989,00
Investimentos	3 036 989,00
Instituto de Fomento Turístico	
<i>Total da unidade orçamental</i>	31 423 711,00
Despesas correntes	31 423 711,00
Despesas em bens e serviços	31 423 711,00
Instituto de Supervisão de Seguros	
<i>Total da unidade orçamental</i>	181 305 410,00
Despesas correntes	174 131 618,00
Despesas com o pessoal	79 467 567,00
Contribuições do empregador	5 545 203,00
Despesas em bens e serviços	88 995 840,00
Subsídios e transferências correntes	123 000,00

Categoria económica	Despesa
Despesas de capital	7 173 800,00
Investimentos	7 173 800,00
Instituto Nacional de Combate e Controlo das Tripanossomíases	
<i>Total da unidade orçamental</i>	
	185 437 020,00
Despesas correntes	185 437 020,00
Despesas com o pessoal	66 207 075,00
Contribuições do empregador	4 642 849
Despesas em bens e serviços	114 587 096,00
Instituto Nacional de Estatística	
<i>Total da unidade orçamental</i>	
	188 661 866,00
Despesas correntes	188 661 866,00
Despesas com o pessoal	40 844 598,00
Contribuições do empregador	1 985 268,00
Despesas em bens e serviços	145 332 000,00
Subsídios e transferências correntes	500 000,00
Instituto Nacional de Estudos Judiciários	
<i>Total da unidade orçamental</i>	
	46 978 684,00
Despesas correntes	46 978 684,00
Despesas com o pessoal	8 939 430,00
Contribuições do empregador	575 522,00
Despesas em bens e serviços	37 460 852,00
Subsídios e transferências correntes	2 880,00
Instituto Nacional de Segurança Social	
<i>Total da unidade orçamental</i>	
	25 613 504 472,00
Despesas correntes	21 922 570 246,00
Despesas com o pessoal	657 635 695,00
Contribuições do empregador	16 426 403,00
Despesas em bens e serviços	474 402 400,00
Subsídios e transferências correntes	20 774 105 748,00
Despesas de capital	3 690 934 226,00
Investimentos	3 690 934 226,00
Laboratório de Engenharia de Angola	
<i>Total da unidade orçamental</i>	
	125 331 597,00
Despesas correntes	114 831 597,00
Despesas com o pessoal	35 336 698,00
Contribuições do empregador	1 344 979,00
Despesas em bens e serviços	78 101 920,00
Subsídios e transferências correntes	48 000,00
Despesas de capital	10 500 000,00
Investimentos	10 500 000,00

Provincia/Município/PA	Executor	Total Kwanzas	%
<i>Total geral</i>		714 671 286 864,00	
Bengo		6 388 739 894,09	0,89
Dande		1 893 759 164,00	0,26
Ampliação da Escola do II e III níveis de Caxito/Bengo	Med.	7 016 593,00	0,00
Aquis. de Kits de repar. de equip. do San. Bás. do Dande/Bengo	Gov. Prov. Bengo	9 420 000,00	0,00
Construção do sistema de saneamento básico de Caxito/Bengo	Gov. Prov. Bengo	120 921 599,00	0,02
Construção rua e ruelas da Cidade de Caxito e Açucareira/Bengo	Gov. Prov. Bengo	25 260 000,00	0,00
Construção, apetrechamento e reab. de infraestruturas de Saúde/Bengo	Gov. Prov. Bengo	23 050 000,00	0,00
Fomento da actividade agrícola/Bengo	Gov. Prov. Bengo	28 260 000,00	0,00
Reabilitação da ponte s/O Rio Dande	Minop	376 800 000,00	0,05
Reabilitação de Açude de Caxito.....	Minop	46 162 991,00	0,01
Reabilitação do Instituto Médio de Caxito/Bengo	Med	12 417 334,00	0,00
Reabilitação, Adequação das Instalações do Governo/Bengo	Gov. Prov. Bengo	87 630 421,00	0,01
Reconst. sistema abastec. água e desec. Vale do Caxito/Bengo	Minader	1 139 880 226,00	0,16
Reforço da capacidade dos órgãos locais Dande/Bengo	Gov. Prov. Bengo	17 000 000,00	0,00
Icolo e Bengo		65 940 000,00	0,01
Regularização dos Diques do Porto Quipiri (Fase II)	Minop	65 940 000,00	0,01
Pango Aloquém		55 400 980,00	0,01
Construção Reab. e apetrech. de Infraest. Educ. I Nível Pango Aloquém/Bengo	Gov. Prov. Bengo	32 400 980,00	0,00
Reabilitação do sistema de água Pango Aloquém/Bengo	Gov. Prov. Bengo	23 000 000,00	0,00
Vários Municípios-Bengo		4 373 639 750,00	0,61
Aproveitamento Hidroagrícola da Quiminha	Minop	659 400 000,00	0,09
Aquis. Geradores 25kv cons. redes distrib. alguns. Comunas/Bengo	Gov. Prov. Bengo	21 960 000,00	0,00
Aquisição e Instalação de Painéis Solares nos Centros/Bengo	Gov. Prov. Bengo	7 000 000,00	0,00
Const. Apet. 9 Res. Instal. Prof. Meio Rural (Quib. Namb. B. At)/Bengo	Gov. Prov. Bengo	39 060 000,00	0,01
Construção de 60 residências econom. var. Municípios/Bengo	Gov. Prov. Bengo	29 514 306,00	0,00
Construção apetrech. escolas de 3L II Nível Caxito e Ambriz/Bengo	Gov. Prov. Bengo	25 000 000,00	0,00
Construção de 2 Pontes Lifune e Quirindo/Bengo	Gov. Prov. Bengo	56 870 000,00	0,01
Construção de Zonas Verdes Dande e Ambriz/Bengo	Gov. Prov. Bengo	13 232 000,00	0,00
Construção do Centro Cultural Agostinho Neto	Minop	185 220 750,00	0,03
Construção e reabilit. instalações apoio actividades desportivas/Bengo	Gov. Prov. Bengo	6 120 000,00	0,00
Expansão do sistema ensino médio Quibaxi, Ambriz/Bengo	Gov. Prov. Bengo	132 612 283,00	0,02
Fiscalização elaboração estudo projectos e fornecimentos/Bengo	Gov. Prov. Bengo	46 400 000,00	0,01
Intervenção pontual Gapha do Caxito (Conclusão)	Minader	4 700 000,00	0,00
Intervenções pontuais no Perímetro Irrigado do Bom Jesus	Minader	4 700 000,00	0,00
Reabilitação da Estrada Catete/cabala/Muxima	Minop	1 446 912 000,00	0,20
Reabilitação da Estrada Kifangondo/Funda/Catete (54 Km)	Minop	810 000 000,00	0,11
Reabilitação da Ponte S/ O Rio Kuanza (Muxima)	Minop	682 950 000,00	0,10
Reabilitação do perímetro irrigado da Quiminha (Vale do Bengo)	Minader	4 700 000,00	0,00
Reabilit. do sist. dist. água e Cond. Ambriz Quib. Caxito/Dembo/Bengo	Gov. Prov. Bengo	49 920 000,00	0,01
Reabilit. ampliação da rede eléctrica Sedes Municipais/Bengo	Gov. Prov. Bengo	46 100 000,00	0,01
Recelagem do tapete da Cidade Ambriz Catete e Quibala/Bengo	Gov. Prov. Bengo	33 900 000,00	0,00
Terraplanagem troço Amb. Boa Vista, Úcua, Pang. Aluq. Quib. B. Bul. Tum/Bengo	Gov. Prov. Bengo	67 368 411,00	0,01

Provincia/Município/PA	Executor	Total Kwanzas	%
Benguela		8 774 411 284,00	1,23
Benguela		6 128 377 083,00	0,86
Aquisição de ferramentas e dumpers P/ Saneamento	Gov. P. Benguela	103 400 000,00	0,01
Centro de Formação Itinerante de Benguela	Minht	3 177 479,00	0,00
Construção apetrechamento de 14 casas para professores/Benguela	Gov. P. Benguela	42 000 000,00	0,01
Construção de 14 casas para enfermeiros	Gov. P. Benguela	42 000 000,00	0,01
Construção e apetrechamento de um Inst. Médio Polit. Benguela	Med	666 243 169,00	0,09
Construção e apetrechamento de 14 escolas do I nível com 6 salas/Benguela	Gov. P. Benguela	269 640 000,00	0,04
Construção e apetrechamento de 25 blocos administrativo/Benguela	Gov. P. Benguela	458 332 600,00	0,06
Construção Palácio Justiça/Benguela	Minjus	28 341 958,00	0,00
Estudos e projectos/fiscalização e transporte/Benguela	Gov. P. Benguela	100 000 000,00	0,01
Instalação de sist. de prod. de energia e iluminação pública	Gov. P. Benguela	89 125 000,00	0,01
Projectos fiscaliz. e indeminuz. do desassor. Rios Capor. Cav. e Catumbela	Minop	356 270 994,00	0,05
Reabilitação da estação experim. agrícola Alto Kapaca	Gov. P. Benguela	15 000 000,00	0,00
Reabilitação da ponte s/o Rio Catumbela/Benguela	Minop	706 500 000,00	0,10
Reabilitação e apetrech. do hospital de Benguela	Minsa	2 748 345 883,00	0,38
Reabilitação e apetrechamento da Escola Cdte Kassanje	Gov. P. Benguela	500 000 000,00	0,07
Cubal	—	20 000 000,00	0,00
Reabilitação Reparação Fiscal Cubal/Benguela	Minfin	20 000 000,00	0,00
Ganda	—	35 000 000,00	0,00
Reabilitação da Estação Zootécnica da Ganda/Benguela	Gov. P. Benguela	15 000 000,00	0,00
Reabilitação da Repartição Fiscal da Ganda/Benguela	Minfin	20 000 000,00	0,00
Lobito	—	1 025 766 175,00	0,14
Construção apetrechamento um Inst. Médio Politécnico Lobito/Benguela	Med	666 243 169,00	0,09
Construção da escola Sec. técnica do Lobito	Med	35 000 000,00	0,00
Construção e apetr. uma Escola III Nível Lobito/Benguela	Med	304 523 006,00	0,04
Reabilitação da Repartição do Lobito/Benguela	Minfin	20 000 000,00	0,00
Vários municípios — Benguela	—	1 565 268 026,00	0,22
Construção sistema abast. água Beng. Lob. Catumb. e B. Farta	Minsa	1 315 765 626,00	0,18
Reabilitação de Estradas de 2.ª e 3.ª Ordem	G. P. Benguela	167 600 000,00	0,02
Reabilitação sistema prod. trat abast dist m Int/Benguela	G.P Benguela	81 902 400,00	0,01
Bié	—	5 347 892 848,00	0,75
Andulo	—	1 635 731 561,00	0,23
Construção Apetrechamento de um posto de saúde Andulo/Bié	Gov. Prov. Bié	8 635 785,00	0,00
Construção e Apetr. da escola do I nível c/3 Salas-Chivaulo Andulo	Gov. Prov. Bié	8 980 000,00	0,00
Construção e apetrech. da escola do I nível c/3 Salas Cassumbo/Andulo	Gov. Prov. Bié	24 547 578,00	0,00
Construção e apetrech. de um Inst. Médio Agrário Andulo/Bié	Med	1 545 121 778,00	0,22
Reab. do Centro Materno Infantil do Andulo/Bié	Gov. Prov. Bié	2 750 000,00	0,00
Reconstrução e Apetrechac do Palácio do Andulo/Bié	Gov. Prov. Bié	37 303 200,00	0,01
Restauração do Bunker do Palácio do Andulo/Bié	Gov. Prov. Bié	8 393 220,00	0,00
Chinguar	—	40 864 734,00	0,01
Construção da Administração Municipal do Chinguar	Minop	1 496 480,00	0,00
Construção e apetrech. de um centro de saúde no Cutato/ Chinguar/Bié	Gov. Prov. Bié	3 327 100,00	0,00
Construção e apetrech. de um centro de saúde no Cangote/Chinguar/Bié	Gov. Prov. Bié	3 081 154,00	0,00
Construção e apetrech. da escola c/3 salas no Chinguar	Gov. Prov. Bié	8 980 000,00	0,00
Construção e apetrechac da escola c/3 salas Munic Chinguar/Bié	Gov. Prov. Bié	8 980 000,00	0,00
Reabilitação da repartição fiscal do Chinguar/Bié	Minfin	15 000 000,00	0,00
Chitembo	—	87 165 498,00	0,01
Construção da administração Municipal do Chitembo	Minop	6 128 398,00	0,00
Construção e apetrech. escola c/3 salas no Mura Chitembo/Bié	Gov. Prov. Bié	8 980 000,00	0,00
Construção e apetrech. de um centro de saúde no Mun.Chitembo/Bié	Gov. Prov. Bié	3 327 100,00	0,00
Reabilitação do Hospital do Chitembo	Minsa	54 600 000,00	0,01
Reabilitação do Palácio Municipal do Chitembo/Bié	Gov. Prov. Bié	14 130 000,00	0,00

Provincia/Município/PA	Executor	Total kwanzas	%
Kamacupa	—	47 023 255,00	0,01
Aquisição de Montag de um grupo Gerador de 205 Kva em Kamacupa/Bié	Gov. Prov. Bié	15 331 050,00	0,00
Construção apetrechamento de um centro de saúde N/Kamacupa	Gov. Prov. Bié	2 500 000,00	0,00
Construção apetrechamento de um posto de saúde No/Kamacupa	Gov. Prov. Bié	8 635 785,00	0,00
Reabilitação do Centro Geodésico de Angola/Bié	Gov. Prov. Bié	4 132 000,00	0,00
Reabilitação e apetreç da escola da Muinha/Bié	Gov. Prov. Bié	4 748 175,00	0,00
Reconstrução e apetreç. da escola primária c/8 salas Kamacupa/Bié	Gov. Prov. Bié	11 676 245,00	0,00
Katabola		36 652 653,00	0,01
Construção e apetrecha. da Administração Municipal do Bié	Minop	2 552 653,00	0,00
Construção e apetrecha. da Administração Municipal de Katabola	G.P.Bié	14 130 000,00	0,00
Reabilitação da escola de práticos Agrícolas/Bié	G.P.Bié	19 970 000,00	0,00
Kuamba	—	78 022 092,00	0,01
Construção apetrecha. da escola do I nível c/3 salas Kuamba	G. P. Bié	24 547 578,00	0,00
Construção e apetrecha. da administr. da Comuna do Luando/Kuamba/Bié	G. P. Bié	26 737 257,00	0,00
Construção e apetrecha. da administr. da Comuna do Munhango/Kuamba Bié	G. P. Bié	26 737 257,00	0,00
Kuito	—	1 981 086 064,00	0,28
Apoio diverso aos órgãos da comunidade social/Kuito/Bié	G. P. Bié	6 070 666,00	0,00
Asfaltagem Ruas da Cidade do Kuito	Minop	196 393 500,00	0,03
Conclusão do Lar Tuendy Tukapapaly/Bié	G. P. Bié	4 710 000,00	0,00
Construção apetrechamento de um centro de saúde Kuito	G. P. Bié	8 635 785,00	0,00
Construção apetrechamento de um posto de saúde no Kuito	G. P. Bié	8 635 785,00	0,00
Construção da Rotunda da reconstrução do Kuito (Pemirk)	Minop	1 224 600,00	0,00
Construção da escola de 12 salas de aulas/Kuito (Pemirk)	Minop	7 713 721,00	0,00
Construção da escola de 6 salas de aulas no Bairro Catemo (Pemirk)	Minop	2 459 685,00	0,00
Construção da vedação da Cadeia da Comarca do Kuito (Pemirk)	Minop	28 260 000,00	0,00
Construção de 10 Casas unifamiliares/Bié	G.P.Bié	17 960 000,00	0,00
Construção de uma escola c/6 Salas no Kunje (Pemirk)	Minop	1 487 200,00	0,00
Construção de uma escola de formação feminina/Bié	G.P.Bié	13 188 000,00	0,00
Construção e apetrecha. nova sede Administr. Municipal Kuito (Pemirk)	Minop	2 552 653,00	0,00
Reab. de 3 edifícios Mistos Kuito Comércio, Escrit., e residênc. (Pemirk)	Minop	19 782 000,00	0,00
Reabilitação da Biblioteca Municipal do Kuito (Pemirk)	Minop	47 100 000,00	0,01
Reabilitação da Casa Protocolar do Kuito (Pemirk)	Minop	84 780 000,00	0,01
Reabilitação da Escola com 5 Salas na Comuna do Trumba/Bié	G. P. Bié	7 500 000,00	0,00
Reabilitação da escola n.º 314 do Kuito (Pemirk)	Minop	3 768 000,00	0,00
Reabilitação da esquadra Policial do Kuito (Pemirk)	Minop	942 000,00	0,00
Reabilitação da Piscina do Kuito-Complexo JEB (Pemirk)	Minop	14 130 000,00	0,00
Reabilitação da rede de Lojas em R/C do Kuito (Pemirk)	Minop	13 564 800,00	0,00
Reabilitação da residência do eng. Fidel-Kuito (Pemirk)	Minop	4 710 000,00	0,00
Reabilitação das Instalações da Angola Telecom no Kuito (Pemirk)	Minop	8 478 000,00	0,00
Reabilitação de 2 estabelecimentos Comerciais do Kuito (Pemirk)	Minop	9 420 000,00	0,00
Reabilitação de 21 residências do Kuito (Pemirk)	Minop	75 360 000,00	0,01
Reabilitação de residências apartamento do Kuito (Pemirk)	Minop	41 448 000,00	0,01
Reabilitação de Valas de Drenagem de água pluvias /Bié	G. P. Bié	14 817 000,00	0,00
Reabilitação do A.H.Kunje I E L.T. Kunje Kuito/Bié	Minea	6 867 000,00	0,00
Reabilitação do Aeródromo do Kuito	Minop	141 300 000,00	0,02
Reabilitação do Apartamento da Srª Dornbois no Kuito (Pemirk)	Minop	6 594 000,00	0,00
Reabilitação do Centro Político do Kuito (Pemirk)	Minop	471 000,00	0,00
Reabilitação do edifício Abel da Cruz do Kuito (Pemirk)	Minop	9 420 000,00	0,00
Reabilitação do edifício da Agência de Viagem do Kuito (Pemirk)	Minop	18 840 000,00	0,00
Reabilitação do edifício da Direcç. provin. de Educação Bié (Pemirk)	Minop	28 260 000,00	0,00
Reabilitação do edifício da Direcç. Serv. de Informação Bié (Pemirk)	Minop	160 140 000,00	0,02
Reabilitação do edifício da Direcç. Provinc. de Obras Públicas Bié (Pemirk)	Minop	4 766 036,00	0,00
Reabilitação do edifício da esquina do Kuito (Pemirk)	Minop	7 536 000,00	0,00
Reabilitação do edifício da Fadiang Bibliot. Provinc. do Kuito (Pemirk)	Minop	18 840 000,00	0,00
Reabilitação do edifício da Igreja Universal do Kuito (Pemirk)	Minop	1 884 000,00	0,00
Reab. do edifício da Livraria do Kuito (Pemirk)	Minop	2 826 000,00	0,00
Reab. do edifício da Safri (1) do Kuito (Pemirk)	Minop	9 420 000,00	0,00
Reab. do edifício da UNTA Escola Técnica do Kuito (Pemirk)	Minop	94 200 000,00	0,01
Reab. do edifício da Vila Miséria-Hotel Impala do Kuito (Pemirk)	Minop	9 420 000,00	0,00
Reab. do edifício das Finanças/Safri/Residenc. do Kuito (Pemirk)	Minop	18 840 000,00	0,00
Reab. do edifício do Gabinete do Kuito (Pemirk)	Minop	94 200 000,00	0,01
Reab. do edifício do Gov. Provincial (Pemirk) Kuito	Minop	9 552 658,00	0,00

Provincia/Município/PA	Executor	Total kwanzas	%
Reab. do edifício do Homenage Kuito (Pemirk)	Minop	28 260 000,00	0,00
Reab. do edifício do Inot do Kuito (Pemirk)	Minop	4 710 000,00	0,00
Reabilitação do Edifício do Notariado e Registo Civil do Kuito (Pemirk)	Minop	28 260 000,00	0,00
Reabilitação do edifício Industrial do Bié (Pemirk)	Minop	14 130 000,00	0,00
Reabilitação do edifício Organizações N/Governamentais Bié (Pemirk)	Minop	8 478 000,00	0,00
Reabilitação do edifício Residencial do Kuito (Pemirk)	Minop	28 260 000,00	0,00
Reabilitação do edifício Sede da Direcção Prov. dos Desportos/Bié	G.P.Bié	1 884 000,00	0,00
Reabilitação do estádio do Sporting do Kuito (Pemirk)	Minop	9 420 000,00	0,00
Reabilitação do Hotel Kuito (Pemirk)	Minop	9 420 000,00	0,00
Reabilitação do Hotel Residencial c/ Lojas do Kuito (Pemirk)	Minop	9 420 000,00	0,00
Reabilitação do Jardim 11 de Novembro-Largo da P.Vergonha (Pemirk)	Minop	8 478 000,00	0,00
Reabilitação do Jardim e Bombas de Combustível do Kuito (Pemirk)	Minop	1 695 600,00	0,00
Reabilitação do Matadouro Municipal do Kuito/Bié	G. P. Bié	23 550 000,00	0,00
Reabilitação do Palácio do Governador (Pemirk)	Minop	5 996 671,00	0,00
Reabilitação do Parque Infantil do Kuito (Pemirk)	Minop	5 625 000,00	0,00
Reabilitação do Sistema de Irrigação da Chicava/Bié	G.P. Bié	20 000 000,00	0,00
Reab. dos Esgotos Pluviais da Cidade do Kuito/Bié	G.P. Bié	19 801 782,00	0,00
Reab. e Ampliação da Escola do II e III Níveis do Kuito/Bié	Med	102 009 963,00	0,01
Reab. e ampliação do Tribunal Provincial (Pemirk)/Bié	Minop	14 526 610,00	0,00
Reab. e Ampliação Sistema Abastecimento Água do Kuito/Bié	Minea	260 274 600,00	0,04
Reab. e Apetec. da Residência do Administrador/Bié	G.P. Bié	13 429 152,00	0,00
Reab. Parc. Estad. Munic. do Kuito (Const. Inf. Estr. Bancadas Bié)	G.P. Bié	6 594 000,00	0,00
Reab. parcial da Cadeia do Capolo/Bié	G. P. Bié	28 260 000,00	0,00
Reconstrução da Antiga Assembleia Prov./Kuito (Pemirk)	Minop	20 908 042,00	0,00
Reconstrução do Edifício do BNA do Kuito (Pemirk)	Minop	19 226 555,00	0,00
Kunhinga	—	62 378 628,00	0,81
Aquisição e montagem de um grupo gerador de 250kva	Gov. Prov. Bié	15 331 050,00	0,00
Construção apetrechamento da escola do I Nível c/3 Salas/Kunhinga	Gov. Prov. Bié	24 547 578,00	0,00
Construção da Administração Comunal do Belo Horizonte/Bié	Gov. Prov. Bié	20 000 000,00	0,00
Construção e apetrech. de um Centro de Saúde no Mun. Kunhinga/Bié	Gov. Prov. Bié	2 500 000,00	0,00
Nharea	—	30 298 223,00	0,00
Construção apetrechamento da Escola do I Nível c/3 Salas/Nharea	Gov. Prov. Bié	24 454 578,00	0,00
Construção da Administração Municipal da Nharea	Minop	5 843 645,00	0,00
Vários Municípios — Bié		1 348 670 140,00	0,19
Alteração Toponímica das Cidades da Prov. e Constr. de Alg. Monumentos/Bié	Gov. Prov. Bié	37 757 260,00	0,01
Aquisição de equipamentos musicais/Bié	Gov. Prov. Bié	7 536 000,00	0,00
Aquisição de máquinas e equipamento agrícola/Bié	Gov. Prov. Bié	45 005 800,00	0,01
Assistência a pessoas idosas e crianças/Bié	Gov. Prov. Bié	28 260 000,00	0,00
Assistência Reins. Soc. e Reas. dos Repatriados e Deslocados/Bié	Gov. Prov. Bié	9 420 000,00	0,00
Campanha Agrícola 2006 e 2007/Bié	Gov. Prov. Bié	18 840 000,00	0,00
Empreitadas de reconst. complementar das Infra-estruturas	Minop	989 100 000,00	0,14
Estudos projectos e Fiscalização/Bié	Gov. Prov. Bié	107 379 571,00	0,02
Formação e capacitação de quadros públicos/Bié	Gov. Prov. Bié	16 105 015,00	0,00
Reabilitação dos sistemas de Capt. e Distrib. de Água nos Municípios/Bié	Gov. Prov. Bié	66 660 759,00	0,01
Reforço Instituc. Administrações Municip. e Direcções/Bié	Gov. Prov. Bié	22 605 735,00	0,00
Cabinda		9 689 181 333,00	1,36
Belize		115 575 039,00	0,02
Ampliação do Posto de Saúde Sanga Planície/ Belize/Cabinda	G. P. Cabinda	9 176 507,00	0,00
Construção Ponte sobre Rio Muungusai/ Belize/Cabinda	G. P. Cabinda	93 395 332,00	0,01
Ordenamento das Ruas de Belize/Cabinda	G. P. Cabinda	4 403 200,00	0,00
Plano de desenvolvimento urbanístico da Vila de Belize/Cabinda	G. P. Cabinda	8 600 000,00	0,00

Provincia/Município/PA	Executor	Total Kwanzas	%
Buco-Zau		420 339 274,00	0,06
Abertura Mecanizada das Vias Terciárias de Buco-Zau/Cabinda	G. P. Cabinda	91 765 071,00	0,01
Ampliação do Posto Saúde Buco-Zau/Cabinda	G. P. Cabinda	24 509 823,00	0,00
Aquisição de Instalação de Equip. para Hospital/Buco-Zau/Cabinda	G. P. Cabinda	45 882 536,00	0,01
Const. da escola do I Nível no Buco-Zau/Cabinda	G. P. Cabinda	9 959 041,00	0,00
Construção da Igreja de Buco-Zau/Cabinda	G. P. Cabinda	37 572 561,00	0,01
Construção de 3 residências geminadas de professores Buco-Zau/Cabinda	G. P. Cabinda	17 200 000,00	0,00
Construção do Centro de Saúde do Necuto/ Buco-Zau/Cabinda	G. P. Cabinda	27 529 521,00	0,00
Construção e apetreç. da Escola do II e III Níveis/ Buco-Zau/Cabinda	G. P. Cabinda	25 800 000,00	0,00
Plano de Desenvolvimento Urbanístico da Vila de Buco-Zau/Cabinda	G. P. Cabinda	8 010 000,00	0,00
Reabilitação da Reparação Fiscal de Buco-Zau/Cabinda	Minfin	20 000 000,00	0,00
Reabilitação do Hosp. da Alzira da Fonseca no Munic. Buco-Zau/Cabinda	G. P. Cabinda	112 110 721,00	0,02
Cabinda		5 647 945 477,00	0,79
Abertura de 30 Furos p/Captação de Água nas Comunidades/Cabinda	G. P. Cabinda	105 318 452,00	0,01
Ampliação do posto de saúde do Dingé/Cabinda	G. P. Cabinda	9 157 561,00	0,00
Ampliação Iluminação Pública/Cabinda	G. P. Cabinda	6 442 559,00	0,00
Apetrechamento dos hospitais com 8 viat. especif./Cabinda	G. P. Cabinda	25 800 000,00	0,00
Aquisição equip. labor. de biologia física e geográfica/Cabinda	G. P. Cabinda	7 314 547,00	0,00
Aquisição de ambulâncias equipadas/Cabinda	G. P. Cabinda	10 375 446,00	0,00
Aquisição de carteiras e material didático e pedagógico/Cabinda	G. P. Cabinda	73 412 057,00	0,01
Aquisição de equipamento e materiais p/sistemas/Cabinda	G. P. Cabinda	458 825 356,00	0,06
Aquisição e instal. equip. médic. e mobil. hospital/Cabinda	G. P. Cabinda	298 098 387,00	0,04
Aquisição e fornec. de autocarros urbanos/Cabinda	G. P. Cabinda	62 378 747,00	0,01
Arruamento da escola ex-mercado Ventura/Cabinda	G. P. Cabinda	45 882 536,00	0,01
Auto construção dirigida (melhoramento das 300 casas/Cabinda)	G. P. Cabinda	41 294 282,00	0,01
Beneficiação troço Serra Muabu/Cabinda	G. P. Cabinda	23 607 295,00	0,00
Construção Muro de ved. e const. Res. Gem. p/Prof. e Enfermeiros/Cabinda	G. P. Cabinda	7 017 716,00	0,00
Construção de 100 casas p/Gov. Prov. de Cabinda (GPC)/Cabinda	G. P. Cabinda	183 530 143,00	0,03
Construção da escola do II Nível de Buco Ngoio/Cabinda	G. P. Cabinda	32 561 606,00	0,00
Construção da II fase do Polo Desportivo do Tando Zinz/Cabinda	G. P. Cabinda	8 600 000,00	0,00
Construção de 250 casas sociais em Cabinda	G. P. Cabinda	275 295 214,00	0,04
Construção de 43 residências sinistradas/Cabinda	G. P. Cabinda	45 882 536,00	0,01
Construção de 5 casas sociais	G. P. Cabinda	53 437 354,00	0,01
Construção de Morgues/Cabinda	G. P. Cabinda	12 900 000,00	0,00
Construção de paragens e abrigo para passageiros/Cabinda	G. P. Cabinda	27 529 521,00	0,00
Construção de vias de acesso aos bairros/Cabinda	G. P. Cabinda	59 731 989,00	0,01
Construção do Centro de Saúde do Povo Grande/Cabinda	G. P. Cabinda	34 916 653,00	0,00
Construção do edifício de Identificação/Cabinda	G. P. Cabinda	27 529 521,00	0,00
Construção do Posto Pronteiro de Beira Nova/Cabinda	Minfin	42 726 780,00	0,01
Construção do Seminário Maior de Cabinda	G. P. Cabinda	13 383 956,00	0,00
Construção do sistema Água Tal-Beca-Cuma/Cabinda	G. P. Cabinda	10 200 000,00	0,00
Construção e apetreç. de campos de jogos/Cabinda	G. P. Cabinda	9 176 507,00	0,00
Construção e apetreç. de uma escola do I e II Níveis/Buco-Zau/Cabinda	G. P. Cabinda	17 200 000,00	0,00
Construção e apetreç. da escola I Nível com 12 Salas no Tchiz/Cabinda	G. P. Cabinda	17 962 000,00	0,00
Construção e reabilitação de residências p/professores/Cabinda	G. P. Cabinda	31 664 812,00	0,00
Construção de passeios da Avenida Agostinho Neto, Rua de Sonas/Cabinda	G. P. Cabinda	91 765 071,00	0,01
Construção Pavilhão Infectocontagioso/Cabinda	G. P. Cabinda	36 089 304,00	0,01
Construção reabilitação e conservação de Centros Infantis/Cabinda	G. P. Cabinda	31 546 900,00	0,00
Elaboração do plano director da drenagem e esgoto/Cabinda	G. P. Cabinda	14 894 724,00	0,00
Estudo para ampliação do Hospital da Fonseca/Cabinda	G. P. Cabinda	10 492 980,00	0,00
Estudos e projectos novo sistema de abastecimento de água/Cabinda	G. P. Cabinda	91 765 071,00	0,01
Execução da toponímia de ruas e numeração de Imóvel/Cabinda	G. P. Cabinda	38 700 000,00	0,01
Fomento de comércio rural/Cabinda	G. P. Cabinda	2 998 250,00	0,00
Fornecimento de equip. e material p/sistemas/Cabinda	G. P. Cabinda	22 131 851,00	0,00
Fornecimento e instalação de semáforos na Cidade de Cabinda	G. P. Cabinda	139 897 105,00	0,02
Incentivo ao desenvolvimento do empresariado local/Cabinda	G. P. Cabinda	6 286 700,00	0,00
Instalação de potabilizadoras e painéis solares zonas/Cabinda	G. P. Cabinda	45 882 536,00	0,01
Manutenção dos arruamentos da Cidade de Cabinda	G. P. Cabinda	70 894 285,00	0,01

Provincia/Município/PA	Executor	Total Kwanzas	%
Melhoramento da sala dos Serv. Protocolares do Aeroporto/Cabinda	G. P. Cabinda	13 471 320,00	0,00
Pavimentação do parque da sala do Protocolo/Cabinda	G. P. Cabinda	8 600 000,00	0,00
Plano director dos transportes/Cabinda	G. P. Cabinda	28 739 200,00	0,00
Plano director p/sector das Pescas/Cabinda	G. P. Cabinda	13 471 500,00	0,00
Plano director p/sector de meio ambiente/Cabinda	G. P. Cabinda	12 900 000,00	0,00
Programa de fomento agro-pecuária/Cabinda	G. P. Cabinda	12 900 000,00	0,00
Projecto de desenvolvimento urbanístico da sede da Vila/Lândana/Cabinda	G. P. Cabinda	6 948 693,00	0,00
Projecto Mangais	Minea	18 100 000,00	0,00
Protocolo de descent administrativa p/Municípios/Cabinda	G. P. Cabinda	331 081 347,00	0,05
Reabilitação e apetrech. da administração municipal/Cabinda	G. P. Cabinda	58 346 966,00	0,01
Reabilitação da Cerâmica de Sessa-Zau/Cabinda	G. P. Cabinda	29 505 402,00	0,00
Reabilitação da cobertura do depósito de medicamentos/Cabinda	G. P. Cabinda	34 400 000,00	0,00
Reabilitação da sede da Delegação Provincial da Agricultura/Cabinda	G. P. Cabinda	13 894 087,00	0,00
Reabilitação da Sede do Governo instalação de rede telefónica/Cabinda	G. P. Cabinda	110 633 469,00	0,02
Reabilitação de infraestrutura de água de Subantando/Cabinda	G. P. Cabinda	9 245 280,00	0,00
Reabilitação de residência protocolares/Cabinda	G. P. Cabinda	25 882 773,00	0,00
Reabilitação do Centro Médico de Lombo-Lombo/Cabinda	G. P. Cabinda	9 919 615,00	0,00
Reabilitação do edificio da ex-Câmara de Cabinda	G. P. Cabinda	47 728 761,00	0,01
Reabilitação do edificio do Sinfo/Cabinda	G. P. Cabinda	226 939 607,00	0,03
Reabilitação do Palácio/Cabinda	G. P. Cabinda	65 797 295,00	0,01
Reabilitação do prédio dos funcionários incl. fiscalização/Cabinda	G. P. Cabinda	26 834 499,00	0,00
Reabilitação do troço de estrada Dingo/Buco-Zau/Cabinda	G. P. Cabinda	85 065 842,00	0,01
Reabilitação do troço estrada Aeroporto Casa n.º 1035cr/Cabinda	G. P. Cabinda	27 962 787,00	0,00
Reabilitação e ampliação das Redes Mt e Bt de Cabinda	Minea	16 560 000,00	0,00
Reabilitação e ampliação de hospital, centro e postos/Cabinda	G. P. Cabinda	22 591 270,00	0,00
Reabilitação e ampliação dos sist. de abast. água-vários municípi/Cabinda	G. P. Cabinda	183 530 143,00	0,03
Reabilitação e apetrech. da Escola do I Nível/Cabinda	G. P. Cabinda	10 777 200,00	0,00
Reabilitação e melhoramento de infraestruturas básicas/Cabinda	G. P. Cabinda	48 342 403,00	0,01
Recuperação e benefic. do edificio da Delegação da Justiça/Cabinda	G. P. Cabinda	21 104 156,00	0,00
Reforço da capacidade instituc. do Gov. Prov. de Cabinda	G. P. Cabinda	401 061 613,00	0,06
Reorganização e reactivação de Kabimex/Cabinda	G. P. Cabinda	43 989 437,00	0,01
Reparação e apete. da Escola Primária Victória/Cabinda	G. P. Cabinda	26 943 000,00	0,00
Requalificação da zona envolvente do Aeroporto de Cabinda	G. P. Cabinda	183 530 143,00	0,03
Requalificação do Bº «A Victória é Certa»-proj. e infraestruturas/Cabinda	G. P. Cabinda	17 710 238,00	0,00
Requalificação urbana Rua Forças Armadas e 1.º de Maio/Cabinda	G. P. Cabinda	287 127 282,00	0,04
Sistema de macrodrenagem da Cidade de Cabinda	G. P. Cabinda	483 771 839,00	0,07
Cacongo	—	13 691 780,00	0,00
Construção da Escola do I Nível no Cacongo/Cabinda	G. P. Cabinda	13 691 780,00	0,00
Vários Municípios — Cabinda	—	3 491 669 763,00	0,49
Abertura Manual das vias terciárias da Provincia/Cabinda	G. P. Cabinda	77 400 000,00	0,01
Assistência técnica municípios/Cabinda	G. P. Cabinda	21 165 865,00	0,00
Construção e apetrech. de 5 mercados (municipais)/Cabinda	G. P. Cabinda	102 427 325,00	0,01
Fomento do aumento da produção agro-pecuária/Cabinda	G. P. Cabinda	18 353 014,00	0,00
Reabilitação da estrada Bitchequete/Massabi	Minop	1 582 560 000,00	0,22
Reabilitação da estrada Cabinda/Cacongo	Minop	1 656 031 667,00	0,23
Reabilitação da Repartição Fiscal de Lândana/Cabinda	Minfin	20 000 000,00	0,00
Reabilitação do troço de estrada Buco-Zau/Belize/Cabinda	G. P. Cabinda	13 731 892,00	0,00
Estrutura Central	—	473 668 024 690,00	66,28
Estrutura Central	—	18 950 203 605,00	2,65
Actualização do livro branco	Mincoort	9 000 000,00	0,00
Actualização do plano director do sistema eléctrico nacional	Minea	41 637 400,00	0,01
Ampliação da rede de transporte associada ao A. H. Cap/Malanje	Minea	5 470 550 547,00	0,77
Apetrechamento do itel e capacitação de professores	Mincoort	19 872 000,00	0,00
Apetrechamento técnico ao Ministério da Indústria	Minind	14 100 000,00	0,00
Apoio a Investigação Científica e Tecnológica/Luanda	Minet	7 965 621,00	0,00
Aquisição de 3 lanchas para capitânias	Mintrans	253 058 602,00	0,04
Aquisição de 86 ambulâncias	Minsa	396 554 200,00	0,06
Aquisição de centrais de emulsão	Minop	329 700 000,00	0,05
Aquisição de monitores rádio e televisão	Mcs	189 653 340,00	0,03
Aquisição de sistema via satélite-Angop	Mcs	182 000 000,00	0,03
Aquisição e apetrechamento técnico do observatório de imprensa	Mcs	59 878 000,00	0,01
Aquisição equip. p/manuten. de estradas e peças acessórios	Minop	540 000 000,00	0,08

Provincia/Município/PA	Executor	Total kwanzas	%
Assistência técnica à implementação do sib/Enuta	Minplan	129 521 986,00	0,02
Assistência técnica/Minua	Minua	30 000 000,00	0,00
Base central de logística e transportes Luanda	Minars	76 000 000,00	0,01
Construção da galeria desportiva/ Luanda	Minjd	20 000 000,00	0,00
Construção de 17 escolas projectos Japão	Med	244 400 000,00	0,03
Construção de um centro regional de formação profissional	Minacort	27 000 000,00	0,00
Construção do centro polivalente de assistência social/Lda	Minars	172 110 810,00	0,02
Construção do centro regional de informação das Nações Unidas	Mcs	91 000 000,00	0,01
Construção do edifício sede do Inacom/Luanda.	Minacort	27 000 000,00	0,00
Construção dos Julgados de Menores/ Luanda	Minjus	49 385 714,00	0,01
Construção e apetrechamento do Pic-Pec/Luanda	Minars	2 000 000,00	0,00
Criação do cadastro industrial	Minind	5 000 000,00	0,00
Criação do Centro de Docume. e Inform. do inst.Angol Norm. Qualidade.	Minind	5 000 000,00	0,00
Elaboração de estudos e project. p/implem. plano dir.p/des. serv. postais	Minacort	27 450 000,00	0,00
Elaboração de estudos e projectos/Luanda.....	Minht	21 545 098,00	0,00
Elaboração de estudos e projectos/Luanda.....	Minacult	50 600 000,00	0,01
Elaboração de estudos para infra-estruturas pesqueiras	Minpescas	188 636 329,00	0,03
Elaboração de estudos, projectos e fiscalização	Med	540 000 000,00	0,08
Elaboração de planos directores de sistema de abastecimento	Minca	63 745 000,00	0,01
Elaboração de planos prov. urbanísticos de orden. território	Minua	60 000 000,00	0,01
Elaboração de plano director estratégico de desenvolv. turismo.....	Minht	17 027 899,00	0,00
Elaboração de planos director transp. prov. Bengo, K.K.,Uíge e Malanje.	Mintrans	94 200 000,00	0,01
Elaboração do relatório do Estado Geral do Ambiente	Minua	67 500 000,00	0,01
Elaboração e implementação da Política da Ciência e Tecnologia	Minct	6 161 186,00	0,00
Equipamentos médicos técnicos para Províncias	Minas	150 000 000,00	0,02
Estratégia de desenvolvimento da agro-indústria.....	Minind	6 500 000,00	0,00
Estado projecto e fiscalização diversa.	Minop	469 018 032,00	0,07
Estudo sobre a competitividade da economia Angola	Minplan	18 840 000,00	0,00
Estudos do plano director dos transportes.....	Mintrans	188 400 000,00	0,03
Estudos do redimensionamento do tráfego da Cidade de Luanda	Mintrans	188 400 000,00	0,03
Estudos e projectos de estradas e pontes.....	Minop	565 200 000,00	0,08
Execução de cadastro nacional do património habitacional.	Minua	7 000 000,00	0,00
Execução do cadastro nacional de terras	Minua	5 000 000,00	0,00
Fiscalização da reab. expansão das redes de Mv/Bt de Luanda.....	Minca	20 988 845,00	0,00
Fase I.....	—	—	—
Fiscalização da reconst. L.T. 60 Kv. Luanda-Mabubas	Minca	7 319 101,00	0,00
Fiscalização de projectos	Minader	51 049 423,00	0,01
Fiscalização de projectos e outras linhas de crédito	Minas	100 000 000,00	0,01
Fiscalização dos projectos da linha de crédito da China	Minop	172 155 695,00	0,02
Fiscalização dos projectos Eximbank China	Minas	1 048 000 000,00	0,15
Fomento de pequenos ruminantes	Minader	4 700 000,00	0,00
Fomento de tracção animal	Minader	4 700 000,00	0,00
Formação avanc. investigadores científicos e tecnológico	Minct	4 003 621,00	0,00
Formação e capacitação dos trabalhadores da Encta.....	Minacort	9 000 000,00	0,00
Formação/Minua	Minua	10 000 000,00	0,00
Gestão e coord. programa de investimentos/Ac.crédito	Minca	18 722 524,00	0,00
Gestão integrada terras húmidas de Angola	Minua	2 000 000,00	0,00
Implementação da Lei de Ordenam. do Território e Urbanismo	Minua	5 000 000,00	0,00
Implementação das Técnicas nos Serviços postais	Minacort	40 500 000,00	0,01
Informatização do sistema e gestão dos investimentos/Luanda	Minplan	14 130 000,00	0,00
Inventário e cadastro dos recursos turísticos de Angola/Luanda	Minht	4 875 786,00	0,00
Laboratório Nacional de Vacinas Veterinária	Minader	599 250 000,00	0,08
Lançamento da produção dos agro-minerais/Luanda	Mingra	21 500 000,00	0,00
Lançamentos da produção de rochas betuminosas/Luanda.....	Mingra	21 500 000,00	0,00

Provincia/Município/PA	Executor	Total kwanzas	%
Manutenção de escolas projectos Governo Japonês	Med	36 500 000,00	0,01
Nova política comercial/Luanda	Mineo	36 694 948,00	0,01
Observação de barragens	Minea	95 532 000,00	0,01
Pro. irrigação desenvolvimento p. Ag. Camponesa B. J. e Calenga	Minader	799 000 000,00	0,11
Programa de educação e consciencialização ambiental	Minua	8 000 000,00	0,00
Programa de águas Subterrâneas	Minea	108 562 000,00	0,02
Programa Nacional de Água e Electricidade (Pronae/E)	Minea	137 000 000,00	0,02
Programa Nacional de Água e Electricidade (Pronae/A)	Minea	110 400 000,00	0,02
Projecto de apetrechamento da biblioteca científica e tecnológica	Minct	11 161 621,00	0,00
Projecto de combate a desertificação	Minua	3 000 000,00	0,00
Projecto de formação e reciclagem dos investigadores	Minct	5 816 661,00	0,00
Projecto de multiplicação de sementes	Minader	36 400 000,00	0,01
Projecto de reabilitação do centro de formação técnica	Minind	12 500 000,00	0,00
Projecto educação II (Bad/Fad)	Med	1 100 000 000,00	0,15
Projecto integrado de desenvolvimento da Baía dos Tigres	Minpescas	329 700 000,00	0,05
Projecto Itelnet	Mincort	67 193 794,00	0,01
Projecto multisectorial de emergência e reabilitação B. M.	Minplan	66 960 000,00	0,01
Projecto multisectorial de emergência e reabilitação BM	Med	107 000 000,00	0,01
Projecto multisectorial de emergência e reabilitação BM	Minea	2 000 000,00	0,00
Projecto multisectorial de emergência e reabilitação BM	Minsa	113 604 000,00	0,02
Projecto multisectorial de emergência e reabilitação	Minader	134 750 000,00	0,02
Projecto S. O. S. criança	G. P. Luanda	9 863 414,00	0,00
Reabilitação da rede da Vigilância Sísmica 2.ª Fase	Mincort	13 500 000,00	0,00
Reabilitação de residências dos antigos combatentes/Luanda	Minacvg	21 000 000,00	0,00
Reabilitação do 2.º Cartório Notarial/Luanda	Minjus	47 082 288,00	0,01
Reabilitação do centro educação profissional e equipamento	Minrpm	49 000 000,00	0,01
Reabilitação do edifício do Mirex	Minop	169 560 000,00	0,02
Rearborização da cidade	G. P. Luanda	14 921 839,00	0,00
Reconst. da L. T. 60 Kv Lda-Mabub. e se Reg. Mabubas	Minea	654 456 917,00	0,09
Rede científica Aeraet/Luanda	Minct	5 532 822,00	0,00
Reequipamento de 10 brigadas de manutenção do sist./Lda	G. P. Luanda	144 299 972,00	0,02
Reforço da capacidade institucional do Ministério dos Transportes	Mintrans	387 858 207,00	0,05
Regulamentação leis urbanismo habitação e ambiente	Minua	10 000 000,00	0,00
Sistema de comunicação via satélite P/T.P.A e sinal rádio	Mcs	85 234 162,00	0,01
Sistema de informatização-Angop	Mcs	23 511 883,00	0,00
Sistema Nac. de monitor/controlo de espectro de freq. rádioeléctrico	Mincort	435 216 418,00	0,06
Supervisão e gestão dos projectos do Banco Mundial	Minea	39 940 800,00	0,01
Transformação do Instituto Nacional de Telecomunicação	Mincort	32 598 497,00	0,00
Transporte de equipamento (Brigad)Provincia	Minop	188 400 000,00	0,03
Tratamento da informação territorial	Minua	10 044 603,00	0,00
Vários Municípios — Nacional	—	454 717 821 085,00	63,63
Actualização e execução de cart. sedes vilas e Prov. Escalas 1:200	Minua	12 000 000,00	0,00
Aquisição de grupos diesel para sistemas isolados	Minea	78 427 997,00	0,01
Aquisição de kits para oficinas	Mintrans	177 141 793,00	0,02
Aquisição do mobiliário escolar	Med	200 000 000,00	0,03
Aquisição Mont. Cerâm B. Vermelho Luc, Sau, Kni, Hua, Luena	Minop	87 894 617,00	0,01
Aquisição pontes metálicas Bayle/2000m	Minop	565 200 000,00	0,08
CFM-reabilitação do Troço Namibe/Matala	Mintrans	94 600 000,00	0,01
Conclusão dos proj. em curso do pmaosabp 2005-2006-proj. a nominalizar	E. C. E	11 738 766 080,00	1,64
Construção da 3.ª L. T. 220 Kv/Cambambe/Luanda	Minea	1 692 001 738,00	0,24
Construção da L. T. 220Kv Capanda-Luena-Ndalatando	Minea	1 249 688 535,00	0,17
Estrada Lubango Santa Clara	Minop	1 885 800 000,00	0,26

Provincia/Município/PA	Executor	Total kwanzas	%
Estudos e projectos de mini-hídricas	Minea	81 954 000,00	0,01
Expansão rede básica ao longo do Eixo Cab Lda. Bgla. Namibe	Mincort	2 593 500 000,00	0,36
Expansão da rede básica ao longo eixos L Norte, L Sul, Mox Uíge	Mincort	2 196 321 855,00	0,31
Fiscaliz. reabilit. reforço sistema abastecimento água provinciais	Minea	23 802 148,00	0,00
Fiscalização do projecto de irrigação (Caxito, Luena, Gandj. W. Kungo)	Minader	50 000 000,00	0,01
Fiscalização reforço do sistema de abastecimento água	Minea	15 718 959,00	0,00
Gestão integradas e interactiva dos hospitais nacionais	Minsa	44 966 375,00	0,01
Luta e controlo de tsé-tsé e tripanossomiase	Minsa	279 180 600,00	0,04
Melhoria dos serviços da saúde-Huambo,Benguela,Huíla	Mansa	75 000 000,00	0,01
Montagem de pontes metálicas rodoviárias	Munop	376 800 000,00	0,05
Programa quinquenal de coop. goa/unicef (1999-2003)	Minea	230 000 000,00	0,03
Projecto de apoio aos parques e reservas	Minaua	4 000 000,00	0,00
Projecto habitacional	Munop	77 997 600 000,00	10,91
Projectos em curso a nominalizar	—	942 000 000,00	0,13
Projectos em curso a nominalizar	Munat	659 400 000,00	0,09
Projectos em curso a nominalizar	E.M.G.Faa	232 619 108,00	0,03
Projectos em curso a nominalizar	Minda	115 821 849,00	0,02
Projectos em curso a nominalizar	Scm	831 542 000,00	0,12
Projectos em curso a nominalizar	G O E.	1 931 507 772,00	0,27
Projectos em curso a nominalizar	G.R.N	4 667 875 801,00	0,65
Projectos em curso a nominalizar	S I E	141 438 910,00	0,02
Projectos em curso a nominalizar	Uan	155 052 000,00	0,02
Projectos em curso a nominalizar	Mat	223 468 561,00	0,03
Projectos financiados por linhas de crédito a nominalizar	E.C.E	148 351 446 775,00	20,76
Reabilitação e reforço sist. abast. água às Prov. Bengo e Uíge	Minea	913 049 613,00	0,13
Reabilitação Caminho de Ferro de Benguela	Muntrans	116 148 600 000,00	16,25
Reabilitação da estrada Alto Dondo/Waco Kungo	Munop	2 614 050 000,00	0,37
Reabilitação da estrada Benguela/Lubango	Munop	1 861 392 000,00	0,26
Reabilitação da estrada Caxito/Uíge/Negage (305Km)	Munop	8 973 289 026,00	1,26
Reabilitação da estrada Huambo/Kuito	Munop	2 907 954 000,00	0,41
Reabilitação da estrada Luanda-Lobito	Munop	6 782 400 000,00	0,95
Reabilitação da estrada Malanje-Dundo	Munop	13 753 200 000,00	1,92
Reabilitação da estrada Viana/Maria Teresa (90 Km)	Munop	1 413 000 000,00	0,20
Reabilitação da estrada Waku-Kungo/Alto Hama	Munop	1 860 450 000,00	0,26
Reabilitação de campos de futebol	Munjd	47 000 000,00	0,01
Reabilitação de faróis e farolins	Muntrans	422 841 573,00	0,06
Reabilitação de infra-estruturas destruídas pela guerra	Mcs	109 200 000,00	0,02
Reabilitação do Caminho de Ferro de Luanda	Muntrans	18 557 400 000,00	2,60
Reabilitação dos edifícios das administrações comunais e residências	Munop	188 400 000,00	0,03
Reabilitação dos edifícios do Uíge/Saurimo/Menongue	Munop	54 000 000,00	0,01
Reabilitação dos edifícios dos Governos Provinciais	Munop	282 600 000,00	0,04
Reabilitação dos Palácios dos Governadores	Munop	282 600 000,00	0,04
Reabilitação e ampliação das redes M/Bt Lubango,Namibe	Minea	27 600 000,00	0,00
Reabilitação e melhoramento de infra-estruturas urbanas	Munop	16 390 800 000,00	2,29
Reabilitação estações postais/Hua/Bail./Dondo/Mai	Mincort	54 600 000,00	0,01
Reparação de estradas pontes/gestão brigadas	Munop	942 000 000,00	0,13
Revisão grupos geradores diesel/ provinciais	Minea	128 858 000,00	0,02

Provincia/Município/PA	Executor	Total kwanzas	%
Exterior.	—	454 829 000,00	0,06
Exterior	—	454 829 000,00	0,06
Construção da chancelaria de Angola no Brasil	Minop	337 079 000,00	0,05
Construção do edifício da Embaixada Angolana em S. Tomé	Minop	117 750 000,00	0,02
Huambo	—	11 779 336 881,00	1,65
Bailundo	—	89 900 000,00	0,01
Construção e apetrech. da escola c/3 salas/Bailundo	G.P. Huambo	9 500 000,00	0,00
Reabilitação e apetrech. edifício serviços educação e lar Bailundo/Huambo	G.P. Huambo	26 000 000,00	0,00
Reabilitação do sist água canalizada no Município do Bailundo	G.P. Huambo	21 430 000,00	0,00
Reabilitação sistema da água canalizada na sede do Bailundo/Huambo	G.P. Huambo	32 970 000,00	0,00
Caála	—	1 631 106 778,00	0,23
Construção e apetrecha I instituto médio agrário Caála/Huambo	Med	1 545 121 778,00	0,22
Construção do condomínio c/20 resid p/quadros Caála/Huambo	G.P.Huambo	73 920 000,00	0,01
Programa de desenvolvimento agrícola do Km 25 Caála/Huambo	G.P.Huambo	5 000 000,00	0,00
Reabilitação da central eléctrica da Caála/Huambo	G.P.Huambo	7 065 000,00	0,00
Ekunha	—	39 900 000,00	0,01
Construção e apetrech. da escola secundária c/6 salas/Ekunha/Huambo	G.P. Huambo	39 900 000,00	0,01
Huambo	—	4 833 768 031,00	0,68
Ampliação da esc. primária do Capango Urbana p/9 sal. de aula Huambo	G.P. Huambo	29 786 162,00	0,00
Construção da escola primária com 3 salas no Huambo	G.P. Huambo	9 500 000,00	0,00
Construção de condomínios c/20 residências p/técnicos/Huambo	G.P. Huambo	2 698 464,00	0,00
Construção de redes técnicas nas zonas urbanizadas/Huambo	G.P. Huambo	29 559 000,00	0,00
Construção de residência para enfermeiros/Huambo	G.P. Huambo	10 950 000,00	0,00
Construção de residências para médicos/Huambo	G.P. Huambo	12 140 000,00	0,00
Construção de uma casa ecológica/Huambo	G.P. Huambo	4 750 000,00	0,00
Construção do centro de formação de jornalistas no Huambo	Mcs	94 550 000,00	0,01
Construção do centro de formação geral dos func. públicos/Huambo	G.P.Huambo	8 840 000,00	0,00
Construção do centro de tecnologia de informação e tel /Huambo	G.P.Huambo	15 072 000,00	0,00
Construção do Magistério Primário/Huambo	G.P. Huambo	73 950 000,00	0,01
Construção e apetrech. de I centro de saúde no Huambo	Minsa	271 531 824,00	0,04
Construção e apetrech da escola para ensino especial/Huambo	G.P. Huambo	25 515 000,00	0,00
Construção e apetrech de Pro-Pec/Huambo	G.P. Huambo	12 350 000,00	0,00
Elaboração do Plano Director para os Munic /Huambo	G.P. Huambo	28 000 000,00	0,00
Estudos, projectos, fiscalização, transportação e outros/Huambo	G.P. Huambo	102 685 890,00	0,01
Fiscalização do reforço sistema abastecimento água do Huambo	Minea	13 972 168,00	0,00
Programa de apetrech. de infra-estruturas escolares/Huambo	G.P. Huambo	44 000 000,00	0,01
Programa de apoio à criança/Huambo	G.P. Huambo	41 350 000,00	0,01
Programa de criação de micro-projectos industriais/Huambo	G.P. Huambo	7 812 500,00	0,00
Programa de desenvolv das activid. comerciais e serv /Huambo	G.P. Huambo	8 290 175,00	0,00
Programa de desenvolv agrícola do Chumbo e Mbave/Huambo	G.P. Huambo	10 000 000,00	0,00
Programa de fomento de pesca continental /Huambo	G.P. Huambo	4 000 000,00	0,00
Progr. de instalaç telecursos nos cent de desenv comunit /Huambo	G.P. Huambo	19 900 000,00	0,00
Programa de massificação do desporto/Huambo	G.P. Huambo	22 608 000,00	0,00
Programa de moderniz tecnológica dos órgãos de c social/Huambo	G.P. Huambo	9 420 000,00	0,00
Programa de produção de hortofrutícolas/Huambo	G.P. Huambo	5 000 000,00	0,00
Programa de produção de sementes/Huambo	G.P. Huambo	10 000 000,00	0,00
Programa de produção e fomento de produt derivados da soja/Huambo	G.P. Huambo	29 461 162,00	0,00

Provincia/Município/PA	Executor	Total kwanzas	%
Programa de relançam. bacia leitera e instalação melhor genético/Huambo	G.P. Huambo	10 000 000,00	0,00
Programa de saneamento básico/Huambo	G.P. Huambo	34 841 000,00	0,00
Programa e reab. rede de iluminação pública/Huambo	G.P. Huambo	81 775 000,00	0,01
Programa Huambo cimento e tinta/Huambo	G.P. Huambo	50 000 000,00	0,01
Projecto de reabilitação do Centro de Formação Fadário Muteca	Minind	5 000 000,00	0,00
Reabilitação do Largo 11 de Novembro	G.P. Huambo	37 600 000,00	0,01
Reabilitação Hospital Sanatório Hua-Núcleo da faculdade	Minsa	32 400 000,00	0,00
Reabilitação da esc. primária c/12 salas de aulas Comuna do Cuima/Huambo	G.P. Huambo	20 000 000,00	0,00
Reabilitação da escola do II nível Cdt. Bula (2.ª fase) Huambo	Med	38 940 854,00	0,01
Reabilitação da escola secundária c/12 salas Ekuikui/Huambo	G.P. Huambo	50 600 000,00	0,01
Reabilitação das valas de irrigação/Huambo	G.P. Huambo	18 840 164,00	0,00
Reabilitação de infra-estruturas da Justiça/Huambo	G.P. Huambo	9 420 000,00	0,00
Reabilitação de infra-estruturas institucionais Sinfo/Huambo	G.P. Huambo	9 420 000,00	0,00
Reabilitação de passeios e lancis/Huambo	G.P. Huambo	6 532 789,00	0,00
Reabilitação do Centro de Multiplicação de Aves e Suínos/Huambo	G.P. Huambo	8 000 000,00	0,00
Reabilitação do edifício da Direcção Provincial Mapess/Huambo	G.P. Huambo	9 434 595,00	0,00
Reabilitação do edifício da Emissora Provincial da Rna no Huambo	Mcs	109 987 000,00	0,02
Reabilitação edifício principal da Direcção Prov. Assist. R. Soc./Huambo	G.P. Huambo	14 026 000,00	0,00
Reabilitação do edifício principal do Governo Provincial/Huambo	G.P. Huambo	23 250 000,00	0,00
Reabilitação do Hospital Provincial do Huambo	Minsa	2 080 399 236,00	0,29
Reabilitação do Instituto Pedagógico/Huambo	Med	56 494 884,00	0,01
Reabilitação e manutenção estradas secundárias	G.P. Huambo	75 024 152,00	0,01
Reabilitação e apetrechamento de Centro de Emprego/Huambo	G.P. Huambo	10 000 000,00	0,00
Reabilitação e apetrechamento do edifício da pecuária/Huambo	G.P. Huambo	5 000 000,00	0,00
Reabilitação e apetrechamento edifício Direc. Prov. Cultura/Huambo	G.P. Huambo	9 933 375,00	0,00
Reabilitação Serviços Justiça do Huambo	Minjus	36 463 285,00	0,01
Reforço do sistema abastecimento de água do Huambo	Minsa	1 032 693 352,00	0,14
Londumbali	—	39 873 312,00	0,01
Ampliação do Hospital do Alto Hama/Londumbali/Huambo	G.P. Huambo	18 233 312,00	0,00
Construção de residências p/médicos (Alto Hama) Londumbali/Huambo	G.P. Huambo	12 140 000,00	0,00
Construção e apetrech. escola primária c/3 salas Londumbali/Huambo	G.P. Huambo	9 500 000,00	0,00
Longonjo	—	59 910 239,00	0,01
Construção de residências para enfermeiros Longonjo/Huambo	G.P. Huambo	12 140 000,00	0,00
Construção de residências para médicos Longonjo/Huambo	G.P. Huambo	10 950 000,00	0,00
Construção do Hospital Municipal do Longonjo/Huambo	G.P. Huambo	36 820 239,00	0,01
Mungo	—	214 809 359,00	0,03
Construção da escola primária c/6 salas de aulas na Com. Mungo/Huambo	G.P. Huambo	30 999 200,00	0,00
Construção de residências para enfermeiros Mungo/Huambo	G.P. Huambo	11 550 000,00	0,00
Construção de residências para médicos Mungo Huambo	G.P. Huambo	14 260 000,00	0,00
Construção de residências para professores Mt. Jgc/Huambo	G.P. Huambo	23 550 000,00	0,00
Construção do centro de formação feminino no Mt. Mungo/Huambo	G.P. Huambo	9 420 000,00	0,00
Construção do Hospital Municipal do Mungo/Huambo	G.P. Huambo	35 244 359,00	0,00
Reabilitação, ampliação e apetrech. da escola prim. Mungo/Huambo	G.P. Huambo	36 790 800,00	0,01
Reabilitação do sistema de água canalizada no Munic. Mungo/Huambo	G.P. Huambo	36 255 000,00	0,01
Reabilitação e apetrechamento da escola secundária/Mungo/Huambo	G.P. Huambo	16 740 000,00	0,00
Tchicala Tchotohanga	—	39 722 201,00	0,01
Construção do Hospital Municipal da Tchicala Tchotohanga/Huambo	G.P. Huambo	32 522 201,00	0,00
Reposição do sistema de energia eléctrica Comuna Tchicala Tchotohanga/Huambo	G.P. Huambo	7 200 000,00	0,00
Tchinjenje	—	9 420 000,00	0,00
Construção de postos de controlo de tráfego Tchinjenje/Huambo	G.P. Huambo	9 420 000,00	0,00
Vários municípios-Huambo	—	4 820 926 961,00	0,67
Apetrechamento dos Hospitais do Mongo, Long., Chic. Chol/Huambo	G.P. Huambo	81 954 000,00	0,01
Campanha agrícola 2005/2006/Huambo	G. P. Huambo	105 559 836,00	0,01

Provincia/Município/PA	Executor	Total kwanzas	%
Campanha de vacinação/Huambo	G.P. Huambo	3 000 000,00	0,00
Construção e apetrechamento de 6 centros cívico-comunitários/Huambo	G.P. Huambo	10 790 625,00	0,00
Fomento da produção de soja/Huambo	G.P. Huambo	4 000 000,00	0,00
Prog. reabilitação de pontes e pontecos	G.P. Huambo	37 840 000,00	0,01
Reabilitação da estrada Alto Hama/Huambo (85 km)	Minop	2 382 082 500,00	0,33
Reabilitação da estrada Huambo/Bailundo	Minop	1 507 200 000,00	0,21
Reabilitação da estrada Huambo/Caála (90 km)	Minop	688 500 000,00	0,10
Huíla	—	11 957 820 995,00	1,67
Humpata	—	14 100 000,00	0,00
Reabilitação da Estação Zootécnica da Humpata	Minader	14 100 000,00	0,00
Kuvango	—	28 750 000,00	0,00
Reabilitação da Repartição Fiscal de Kuvango/Huíla	Minfin	28 750 000,00	0,00
Lubango	—	7 360 080 995,00	1,03
Construção de 1 centro social para cegos e amblíopes/Huíla	G.P. Huíla	20 919 036,00	0,00
Construção de 60 casas/Lubango	G.P. Huíla	190 000 000,00	0,03
Construção e apetr. 1 escola do III Nível Lubango/Huíla	Med	304 523 007,00	0,04
Construção e apetr. de 1 inst. médio técnico/Huíla	Med	666 243 168,00	0,09
Construção e apetr. de 1 centro social integrado/Huíla	G. P. Huíla	9 394 989,00	0,00
Elaboração do Plano-Director da Cidade do Lubango/Huíla	G. P. Huíla	100 000 000,00	0,01
Equipamento e reabilitação de estradas-Lubango/Huíla	G. P. Huíla	100 000 000,00	0,01
Equipamento saneamento básico da Cidade de Lubango	G. P. Huíla	17 860 000,00	0,00
Melhoramento do sistema de dist. água Cidade do Lubango/Huíla	G. P. Huíla	65 000 000,00	0,01
Mobilário esc. apetrech. de diversas escolas/Huíla	G. P. Huíla	9 420 000,00	0,00
Montagem de 6 escolas pré-fabricadas/Huíla	G. P. Huíla	60 000 000,00	0,01
Outros encargos e fiscalização/Huíla	G. P. Huíla	130 000 000,00	0,02
Programa de lançamento da Universidade do Lubango	G. P. Huíla	50 000 000,00	0,01
Reabilit. e conclus. do Hospital do Lubango+fiscalização	Minsa	3 259 650 769,00	0,46
Reabilitação arruamento cidade e sub-urbano/Lubango	G. P. Huíla	227 841 107,00	0,03
Reabilitação do Museu/Huíla	G. P. Huíla	10 000 000,00	0,00
Reabilitação da Barragem das Ganguelas/Huíla	Minader	1 606 411 044,00	0,22
Reabilitação da Delegação Provincial de Finanças da Huíla	Minfin	30 000 000,00	0,00
Reabilitação do Complexo Turístico da S.ª Monte (piscina e jard.)Lubango	G. P. Huíla	208 728 895,00	0,03
Reabilitação do edifício da direcção provincial	G. P. Huíla	16 785 973,00	0,00
Reabilitação dos Serviços da Justiça da Huíla	Minjus	30 253 007,00	0,00
Reabilitação e ampliação escolas do I Nível n.º 55, 193 e 194/Lubango	G. P. Huíla	114 700 000,00	0,02
Reabilitação rede dist. illum. púb. Cidade do Lubango/Huíla	G. P. Huíla	65 000 000,00	0,01
Sinalização da Cidade do Lubango	G. P. Huíla	67 350 000,00	0,01
Matala	—	4 084 540 000,00	0,57
Reabilitação da estrada desvio da Matala/Mataia (132km)	Minop	3 825 000 000,00	0,54
Reabilitação da Repartição Fiscal da Matala/Huíla	Minfin	28 750 000,00	0,00
Reparação Barragem da Matala e equipam. hidromecânico/Huíla	Minsa	230 790 000,00	0,03
Quilengues	—	28 750 000,00	0,00
Reabilitação da Repartição Fiscal de Quilengues/Huíla	Minfin	28 750 000,00	0,00
Vários municípios-Huíla	—	441 600 000,00	0,06
Campanha agrícola 2005-2006/Huíla	G.P. Huíla	186 000 000,00	0,03
Reab. equip. 7 club recreat Quip Club., Quil., Cnv Gamb., Mat., Jamba/Huíla	G.P. Huíla	55 000 000,00	0,01
Reabilitação de 20 campos polivalentes nas sedes munic./Huila	G.P. Huíla	180 000 000,00	0,03
Reabilitação do canal condutor Matala Capelongo 1ª fase	Minader	20 600 000,00	0,00
Cuando Cubango	—	1 459 725 240,00	0,20
Calai	—	20 000 000,00	0,00
Fornecimento de electricidade no Mavengue/Cuando Cubango	G.P. C. Cubango	10 000 000,00	0,00
Fornecimento de electricidade no Mawé/Cuando Cubango	G.P. C. Cubango	10 000 000,00	0,00

Provincia/Município/PA	Executor	Total kwanzas	%
Cuanguar	—	29 500 000,00	0,00
Construção do Hospital Municipal/Cuando Cubango	G.P. C. Cubango	22 500 000,00	0,00
Fornecimento de electricidade no Savate/Cuando Cubango	G.P. C. Cubango	7 000 000,00	0,00
Cuchi	—	41 000 000,00	0,01
Construção de 1 posto de saúde e resid. enf./Candingo/Cuchi	G.P. C. Cubango	7 500 000,00	0,00
Construção 1 posto de saúde e residência enf./Vissati/Cuchi	G.P. C. Cubango	7 500 000,00	0,00
Construção de 1 posto de saúde e resid. do enf./Chinguanja/Cuchi	G.P. C. Cubango	7 500 000,00	0,00
Fornecimento de electricidade no Vissati/Cuando Cubango	G.P. C. Cubango	9 000 000,00	0,00
Reabilitação e amp. de uma escola c/2 salas de aulas no Cuchi	G.P. C. Cubango	9 500 000,00	0,00
Dirico	—	7 000 000,00	0,00
Construção de 1 posto de saúde e resid. enf./Dirico	G.P. C. Cubango	7 000 000,00	0,00
Kuito Kuanavale	—	15 900 000,00	0,00
Construção de 1 esc. c/3 salas aulas e residência/Kuito Kuanavale	G.P. C. Cubango	6 000 000,00	0,00
Fornecimento de electricidade no Baixo Longa/Cuando Cubango	G.P. C. Cubango	9 900 000,00	0,00
Mavinga	—	155 000 000,00	0,02
Aquisição de inputs agrícolas/Cuando Cubango	G.P. C. Cubango	79 000 000,00	0,01
Construção de 1 posto de saúde e residência enf./Mavinga	G.P. C. Cubango	10 350 000,00	0,00
Construção de 1 escola c/3 salas aulas e residência/Mavinga	G.P. C. Cubango	10 350 000,00	0,00
Continuação da terraplanagem Kaila-Mukusso	G.P. C. Cubango	45 300 000,00	0,01
Fornecimento de electricidade no Luengue/Lubango	G.P. C. Cubango	10 000 000,00	0,00
Menongue	—	983 597 579,00	0,14
Apetrechamento escolar, hospitalar e residência/Cuando Cubango	G.P. C. Cubango	63 841 455,00	0,01
Construção de 1 escola c/3 salas aulas e resid./Sacampoco/Menongue	G.P. C. Cubango	7 000 000,00	0,00
Construção de 1 escola c/3 salas aulas e resid./Missombo/Menongue	G.P. C. Cubango	9 500 000,00	0,00
Construção de 1 posto de saúde e resid. enf./Jamba Kueio/Menongue	G.P. C. Cubango	7 500 000,00	0,00
Construção de 54 casas sociais/Cuando Cubango	G.P. C. Cubango	131 648 599,00	0,02
Construção do edifício dos Bombeiros/Cuando Cubango	G.P. C. Cubango	13 500 000,00	0,00
Construção do Hospital Pediátrico e da Maternidade do Cuando Cubango	G.P. C. Cubango	23 250 000,00	0,00
Construção do instituto médio de saúde/Cuando Cubango	G.P. C. Cubango	50 000 000,00	0,01
Construção do túmulo e estátua mwene Vuongue/Cuando Cubango	G.P. C. Cubango	8 500 000,00	0,00
Construção de 1 posto de saúde e resid. enf./Missombo/Menongue	G.P. C. Cubango	7 000 000,00	0,00
Elaboração do Plano-Director da Cidade de Menongue	G.P. C. Cubango	60 000 000,00	0,01
Fornecimento de electricidade na Jamba Kueio/Cuando Cubango	G.P. C. Cubango	8 500 000,00	0,00
Fornecimento de electricidade no Missombo/Cuando Cubango	G.P. C. Cubango	5 700 000,00	0,00
Reabilit. e amp. de 1 escola c/2 salas aulas da aldeia B. Novo/Menongue	G.P. C. Cubango	9 200 000,00	0,00
Reabilit. e amp. de 1 escola c/2 salas aulas da aldeia Jamba Kueio/Menongue	G.P. C. Cubango	9 200 000,00	0,00
Reabilitação da Bda/Cuando Cubango	G.P. C. Cubango	5 000 000,00	0,00
Reabilitação do canal de irrigação do Missombo	Minader	60 000 000,00	0,01
Reabilitação do edifício da Upip/Menongue	G.P. C. Cubango	9 500 000,00	0,00
Reabilitação do edifício do Mapesa/Cuando Cubango	G.P. C. Cubango	7 000 000,00	0,00
Reabilitação do Hospital Provincial/Cuando Cubango	G.P. C. Cubango	34 208 939,00	0,00
Reabilitação do Lar dos Diminuídos físicos/Cuando Cubango	G.P. C. Cubango	8 000 000,00	0,00
Reabilitação e amp. de 1 escola c/2 salas aulas e resid./Kapico/Menongue	G.P. C. Cubango	9 915 126,00	0,00
Reabilitação e amp. de 1 escola c/2 salas aulas e a aldeia Abel/Menongue	G.P. C. Cubango	7 200 000,00	0,00
Reabilitação e amp. de 1 escola c/3 salas aulas e resid./Samuel/Menongue	G.P. C. Cubango	8 500 000,00	0,00
Reabilitação e amp. das redes de Mt/Bt do Menongue	Minea	219 768 460,00	0,03
Reforço do sistema de abastecimento de água do Menongue/Cuando Cubango	Minea	170 165 000,00	0,02
Saneamento básico da Cidade de Menongue	G.P. C. Cubango	30 000 000,00	0,00
Nancova	—	32 350 000,00	0,00
Const. 1 esc. c/3 salas de aulas e residências/Nancova	G.P. C. Cubango	10 350 000,00	0,00
Const. 1 posto de saúde e resid. de enfer./Nancova	G.P. C. Cubango	12 000 000,00	0,00
Fornec. de electricidade no Rito/Cuando Cubango	G.P. C. Cubango	10 000 500,00	0,00
Rivungo	—	33 350 000,00	0,00
Construção de uma escola c/3 salas de aulas e residência/Rivungo	G.P. C. Cubango	12 000 000,00	0,00
Construção 1 posto de saúde e residência do enfer./Rivungo	G.P. C. Cubango	10 350 000,00	0,00
Fornecimento de electricidade no Chipundo/Cuando Cubango	G.P. C. Cubango	11 000 000,00	0,00
Vários municípios-Cuando Cubango	—	142 927 661,00	0,02
Construção do Posto Fronteiriço de Katimiri/Cuando Cubango	Minfin	67 791 780,00	0,01
Estudos, projectos e fiscalização de obras públicas/Cuando Cubango	G.P. C. Cubango	75 135 881,00	0,01
Kunene	—	4 872 417 715,00	0,68
Kahama	—	155 789 712,00	0,02
Amplia. da esc. c/2 sala aulas e resid. p/prof./Chicusse/Kahama/Kunene	G.P. Cunene	19 000 000,00	0,00
Amplia. da esc. c/2 salas aulas e resid. p/prof. no Caluvango/Kahama/Kunene	G.P. Cunene	19 000 000,00	0,00
Construção 10 casas de baixa renda na Kahama/Kunene	G.P. Cunene	23 500 000,00	0,00

Provincia/Município/PA	Executor	Total kwanzas	%
Construção de ruas asfaltadas em Ondjiva (4000m) Kahama/Kunene	G.P. Cunene	40 000 000,00	0,01
Elaboração do Plano-Director Kahama (est.) Kunene	G.P. Cunene	28 000 000,00	0,00
Reabilitação Serviços Justiça Kahama/Cunene	Minjus	26 289 712,00	0,00
Kuanhama	—	206 793 190,00	0,83
Aquisição de meios de transportes protocolares Kwanyama/Cunene	G.P. Cunene	20 000 000,00	0,00
Construção biblioteca anfiteatro no núcleo universitário/Cunene	G.P. Cunene	20 000 000,00	0,00
Construção da Direcção Provincial da Agríc. D. Rural Kwanyama/Cunene	G.P. Cunene	15 000 000,00	0,00
Construção de residências p/ governadores e vice Kwanyama/Cunene	G.P. Cunene	65 793 190,00	0,01
Construção de um pavilhão ginno-desportivo Ondjiva/Kwanyama/Cunene	G.P. Cunene	45 000 000,00	0,01
Construção e apetrechamento laboratório veterin. Kwanyama/Cunene	Minfin	13 000 000,00	0,00
Manutenção do Palácio Justiça do Kwanyama/Cunene	Minfin	13 000 000,00	0,00
Reabilitação do edifício da Dir. Assist. R. S. a. Vetera. Kwanyama/Cunene	Minfin	15 000 000,00	0,00
Kuroca	—	24 000 000,00	0,00
Abertura de 10 furos de água nas sedes comunais/Cunene	G.P. Cunene	9 000 000,00	0,00
Construção de 1 escola com 3 salas de aulas em Ruaca Kuroca/Cunene	G.P. Cunene	15 000 000,00	0,00
Kuvelai	—	40 000 000,00	0,01
Construção de escola com 6 salas no Kuvelai/Cunene	G.P. Cunene	20 000 000,00	0,00
Construção do Hospital de Kuvelai/Cunene	G.P. Cunene	20 000 000,00	0,01
Namacunde	—	17 000 000,00	0,00
Construção Centro Saúde Santa Clara/Cunene	G.P. Cunene	17 000 000,00	0,00
Ombadja	—	2 147 200 000,00	0,30
Campanha agrícola/Cunene	G.P. Cunene	15 000 000,00	0,00
Construção de 1 escola III nível com 12 salas em Ombadja/Cunene	G.P. Cunene	35 000 000,00	0,00
Construção e apetrechamento do Palácio da Justiça de Ombadja/Cunene	G.P. Cunene	60 000 000,00	0,01
Melhoramento do sistema abastecimento de água de Ombadja/Cunene	G.P. Cunene	9 000 000,00	0,00
Melhoramento do sistema de energia eléctrica do Xango/Cunene	G.P. Cunene	15 000 000,00	0,00
Melhoramento do sistema energia eléctrica do Mucop Ombadja/Cunene	G.P. Cunene	15 000 000,00	0,00
Reabilitação da ponte s/o Rio Xangongo/Cunene	Minop	1 978 200 000,00	0,28
Reabilitação do campo de futebol onze de Ombadja/Cunene	G.P. Cunene	20 000 000,00	0,00
Ondjiva	—	565 261 493,00	0,88
Aquisição de equipamento p/saneamento básico Ondjiva/Cunene	G.P. Cunene	30 000 000,00	0,00
Construção 30 casas renda baixa em Ondjiva/Cunene	G.P. Cunene	21 155 610,00	0,00
Construção da Direcção Provincial dos Desportos Ondjiva/Cunene	G.P. Cunene	15 000 000,00	0,00
Construção de 2 jardins 2 parques de recreio em Ondjiva/Cunene	G.P. Cunene	35 000 000,00	0,00
Construção de esgotos p/águas pluviais em Ondjiva/Cunene	G.P. Cunene	31 000 000,00	0,00
Construção do Centro de Aconselh. Familiar em Ondjiva/Cunene	G.P. Cunene	12 500 000,00	0,00
Construção piscinas em Ondjiva (4000)/Cunene	G.P. Cunene	16 000 000,00	0,00
Elaboração de estudos, proje fiscalização/ Cunene	G.P. Cunene	33 006 200,00	0,00
Elaboração Plano Des. Prov. Cunene 1.ª fase (est.)/Cunene	G.P. Cunene	15 000 000,00	0,00
Reabilitação e ampliação do Hospital de Ondjiva-fiscalização	Minsa	62 099 683,00	0,01
Reabilitação do Aeródromo de Ondjiva	Minop	235 500 000,00	0,03
Reclassificação dos bairros periféricos de Ondjiva/Cunene	G.P. Cunene	55 000 000,00	0,01
Vários municípios-Cunene	—	1 716 373 320,00	0,24
Abertura de furos (Cunene)	Minader	80 000 000,00	0,01
Aquisição de carteiras escolares para apetrech./Cunene	G.P. Cunene	20 000 000,00	0,00
Aquisição de medicamentos para a provincia/Cunene	G.P. Cunene	13 045 000,00	0,00
Campanha de vacinação do gado/Cunene	G.P. Cunene	20 000 000,00	0,00
Construção do Posto Fronteiriço de Calneque/Cunene	Minfin	42 726 780,00	0,01
Construção do Posto Fronteiriço de Ruacanã/Cunene	Minfin	35 976 780,00	0,01
Construção do Posto Fronteiriço de Santa Clara/Kwanhama/Cunene	Minfin	113 144 760,00	0,02
Fiscalização dos projectos/Cunene	G.P. Cunene	20 000 000,00	0,00
Manutenção de furos/Cunene	G.P. Cunene	15 000 000,00	0,00
Reabilitação da estrada Ondjiva/Humbe	Minop	1 356 480 000,00	0,19
Cuanza-Norte	—	4 664 603 183,00	0,65
Ambaca	—	135 049 308,00	0,02
Construção e apetrecha. Instituto Médio de Ambaca-Cuanza-Norte	G.P. C. Norte	39 718 400,00	0,01
Reabilitação da Repartição Fiscal de Ambaca-Cuanza-Norte	Minfin	20 000 000,00	0,00
Reabilitação da residência dos médicos em Ambaca-Cuanza-Norte	G.P. C. Norte	15 452 242,00	0,00
Reabilitação do perímetro irrigado do Luinga/Cuanza-Norte	G.P. C. Norte	22 480 000,00	0,00
Reabilitação do Tribunal Municipal de Ambaca/Cuanza-Norte	G.P. C. Norte	7 838 400,00	0,00
Reabilitação dos Serviços da Justiça/Cuanza-Norte	Minjus	29 560 266,00	0,00
Banga	—	13 464 442,00	0,00
Construção da Secção Municipal de Registo Civil Notário/Cuanza-Norte	G.P. C. Norte.	13 464 442,00	0,00
Bolongongo	—	23 951 442,00	0,00
Reabilitação da Secção Municipal de Registo Civil em Bolongongo/Cuanza-Norte	G.P. C. Norte	13 499 200,00	0,00
Reabilitação da rede de iluminação pública/Bolongongo/Cuanza-Norte	G.P. C. Norte	10 452 242,00	0,00

Provincia/Município/PA	Executor	Total kwanzas	%
Cambambe	—	739 114 804,00	0,10
Construção e apetrech. 2 centro de saúde e/Cambambe e Cambambe/Cuanza-Norte	Minsa	543 063 648,00	0,08
Construção e apetrechamento do centro integrado em Cambambe	Mapess	78 750 000,00	0,01
Fiscalização da construção da 3.ª L.T. 220 Kv Cambambe	Minea	10 950 156,00	0,00
Reabilitação rede de distrib. de energia eléctrica e ilumin. de Cambambe/Cuanza-Norte	G.P.C Norte	1 506 000,00	0,00
Reabilitação da Repartição Fiscal do Dondo/Cuanza-Norte	Minfin	20 000 000,00	0,00
Reabilitação do A. H. Cambambe/intervenções imediatas/Cuanza-Norte	Minea	84 845 000,00	0,01
Cazengo	—	2 538 481 006,00	0,36
Ampliação do Instituto Médio de Saúde Arminda Fana/Cuanza-Norte	G.P.C. Norte	37 760 000,00	0,01
Construção e apetrech. 1 inst. médio agrícola de Ndalatando/Cuanza-Norte	Med	1 554 027 801,00	0,22
Construção de 1 hospital municipal no Cazengo/Cuanza-Norte	Minsa	628 312 312,00	0,09
Construção de 1 escola do II Nível/Cuanza-Norte	G.P.C. Norte	63 436 800,00	0,01
Instalação de Pt nos bairros Kamunda Car. de Tiro/Cuanza-Norte	G.P.C. Norte	627 181,00	0,00
Reabilitação da Delegação Provincial das Finanças/Cuanza-Norte	G.P.C. Norte	7 839 000,00	0,00
Reabilitação da rede de iluminação pública de Cazengo/Cuanza-Norte	G.P.C. Norte	1 506 000,00	0,00
Reabilitação da Unidade Penitenciária/Cuanza-Norte	G.P.C. Norte	12 838 400,00	0,00
Reabilitação da Delegação Provincial do Interior/Cuanza-Norte	G.P.C. Norte	13 499 200,00	0,00
Reabilitação do sist. de energia eléctrica nos bairros/Cuanza-Norte	G.P.C. Norte	744 859,00	0,00
Reabilitação do sistema de captação, tratamento e abast. Cazengo/Cuanza-Norte	G.P.C. Norte	1 541 672,00	0,00
Reabilitação dos 20km das artérias da Cidade de Ndalatando/Cuanza-Norte	G.P.C. Norte	7 193 781,00	0,00
Reabilitação e ampliação sistema abastecimento água Ndalatando/Cuanza-Norte	Minea	194 994 000,00	0,03
Recuperação do emissor de onda média/Cuanza-Norte	G.P.C. Norte	14 160 000,00	0,00
Golungo Alto	—	56 870 960,00	0,01
Construção e apetrechamento Instituto Médio em Golungo Alto/Cuanza-Norte	G.P.C. Norte	36 870 960,00	0,01
Reabilitação da Repartição Fiscal do Golungo Alto/Cuanza-Norte	Minfin	20 000 000,00	0,00
Gonguambo	—	10 452 242,00	0,00
Reabilitação da rede de iluminação pública de Gonguambo/Cuanza-Norte	G.P.C. Norte	10 452 242,00	0,00
Quiculungo	—	77 622 884,00	0,01
Construção de 1 escola do II Nível em Quiculungo/Cuanza-Norte	G.P.C. Norte	31 718 400,00	0,00
Reabilitação da rede de iluminação pública de Quiculungo/Cuanza-Norte	G.P.C. Norte	10 452 242,00	0,00
Reabilitação da residência dos médicos em Quiculungo/Cuanza-Norte	G.P.C. Norte	15 452 242,00	0,00
Reabilitação Repartição Fiscal do Quiculungo/Cuanza-Norte	Minfin	20 000 000,00	0,00
Lucala	—	556 337 959,00	0,08
Aquisição e montagem de pontes ferrovi. Lucala/Luanda	Minop	518 100 000,00	0,07
Conclusão das obras de reabilit. do perímetro irrigado Lucala/Cuanza-Norte	G.P.C. Norte	20 212 112,00	0,00
Reabilitação da Delegação Municipal da Polícia Nacional/Cuanza-Norte	G.P.C. Norte	12 828 400,00	0,00
Reabilitação do Hospital Municipal de Ambaca/Cuanza-Norte	G.P.C. Norte	5 197 447,00	0,00
Samba Cajú	—	48 678 228,00	0,01
Reabilitação da rede de iluminação pública de Samba Cajú/Cuanza-Norte	G.P.C. Norte	10 452 242,00	0,00
Reabilitação do perímetro irrigado do Mussambo/Cuanza-Norte	G.P.C. Norte	15 924 411,00	0,00
Reabilitação do Tribunal Municipal Samba Cajú/Cuanza-Norte	G.P.C. Norte	7 838 400,00	0,00
Reabilitação estrada secundária e terciárias do eixo de Samba Cajú/Cuanza-Norte	G.P.C. Norte	963 975,00	0,00
Reabilitação Secção Municipal de Registo Civil em Samba Cajú/Cuanza-Norte	G.P.C. Norte	13 499 200,00	0,00
Vários municípios do Cuanza-Norte	—	464 579 908,00	0,07
Elaboração de estudos do plano-director provincial 1.º/Cuanza-Norte	G.P.C. Norte	23 500 000,00	0,00
Estudos e projectos/Cuanza-Norte	G.P.C. Norte	1 176 000,00	0,00
Fiscalização de obras/Cuanza-Norte	G.P.C. Norte	1 527 050,00	0,00
Manutenção das condutas de abast. de água às comunidades/Cuanza-Norte	G.P.C. Norte	25 452 242,00	0,00
Programa de apetrech. das escolas/hospitais/Cuanza-Norte	G.P.C. Norte	40 595 669,00	0,01
Programa de aquisição de kits de equip. p/manutenção/Cuanza-Norte	G.P.C. Norte	167 230 398,00	0,02
Programa de auto-construção dirigida/Cuanza-Norte	G.P.C. Norte	43 995 669,00	0,01
Programa de fomento agro-pecuário/Cuanza-Norte	G.P.C. Norte	19 758 028,00	0,00
Reabilitação estrada 2.º e 3.º eixo Banga/Camame/Cambondo/Cuanza-Norte	G.P.C. Norte	4 769 332,00	0,00
Reabilitação da linha condutora de energia de média tensão /Cuanza-Norte	G.P.C. Norte	920 000,00	0,00
Reabilitação de campos de futebol onze/Cuanza-Norte	G.P.C. Norte	12 838 400,00	0,00
Reabilitação de estradas Cambondo/Ngonguambo 1.ª fase /Cuanza-Norte	G.P.C. Norte	60 098 720,00	0,01
Reabilitação de estradas Ndalatando/Zanga/Golungo Alto/Cuanza-Norte	G.P.C. Norte	62 718 400,00	0,01
Cuanza-Sul	—	8 272 853 389,00	1,16
Amboim	—	1 881 725 614,00	0,15
Construção de posto de saúde Assango Amboim/Cuanza-Sul	G.P.C. S	4 710 000,00	0,00
Construção de uma escola primária de 6 salas no Assango/Cuanza-Sul	G.P.C. S	18 840 000,00	0,00
Construção do Mercado da Gabela/Cuanza-Sul	G.P.C. S	28 260 000,00	0,00
Construção e apetrech. de um hosp. municipal do Amboim/Cuanza-Sul	Minsa	628 312 312,00	0,09
Reabilitação da Repartição Fiscal da Gabela/Cuanza-Sul	Minfin	20 000 000,00	0,00
Reabilitação Estação Experimental do Café da Gabela	Minader	52 659 702,00	0,01
Reabilitação produção familiar de café no Amboim/Cuanza-Sul	Minader	328 943 600,00	0,05
Conda	—	18 840 000,00	0,00
Construção de uma escola secundária de 6 salas Conda/Cuanza-Sul	G.P.C. Sul	18 840 000,00	0,00

Provincia/Município/PA	Executor	Total kwanzas	%
Ebo	—	23 550 000,00	0,00
Construção de um posto de saúde Kassange Ebo/Cuanza-Sul	G. P. C. S.	4 710 000,00	0,00
Construção de um Posto de Saúde no Condé Ebo/Cuanza-Sul	G. P. C. S.	4 710 000,00	0,00
Construção de uma escola primária de 3 salas no Condé Ebo/Cuanza-Sul	G. P. C. S.	7 065 000,00	0,00
Construção de uma escola primária de 3 salas Kassa, Ebo/Cuanza-Sul	G. P. C. S.	7 065 000,00	0,00
Kibala	—	81 954 000,00	0,01
Construção de um posto de saúde no Cariango Kibala/Cuanza-Sul	G. P. C. S.	4 710 000,00	0,00
Construção de um posto de saúde no Lonhe Kibala/Cuanza-Sul	G. P. C. S.	4 710 000,00	0,00
Construção de uma escola primária de 3 salas Lonhe Kibala/Cuanza-Sul	G. P. C. S.	7 065 000,00	0,00
Construção de uma escola primária de 3 salas no Carian, Kibala/Cuanza-Sul	G. P. C. S.	7 065 000,00	0,00
Reabilitação e ampliação e apetrecha. parcial do Hos. Kibala/Cuanza-Sul	G. P. C. S.	32 970 000,00	0,00
Reabilitação da rede de distribuição de água da Kibala/Cuanza-Sul	G. P. C. S.	25 434 000,00	0,00
Kilenda	—	11 775 000,00	0,00
Construção de 1 escola primária de 3 salas no Krimbo Kilenda/Cuanza-Sul	G. P. C. S.	7 065 000,00	0,00
Construção de um posto de saúde no Krimbo Kilenda/Cuanza-Sul	G. P. C. S.	4 710 000,00	0,00
Porto Amboim	—	120 376 000,00	0,02
Construção de um núcleo do Inn Porto Amboim/Cuanza-Sul ¹	G. P. C. S.	26 376 000,00	0,00
Reabilitação do Porto do Amboim	Mintras	94 000 000,00	0,01
Seles	—	23 550 000,00	0,00
Reabilitação sistema capt. trat. bombagem e conduta do Seles/Cuanza-Sul	G.P. C.S	23 550 000,00	0,00
Sumbe	—	3 086 473 099,00	0,43
Aquisição de 6 grupos geradores de 60Kv/Cuanza-Sul	G.P. C.S	19 782 000,00	0,00
Aquisição instal. sistemas energia, solar (escolas e post./Cuanza-Sul)	G.P. C.S	37 680 000,00	0,01
Aquisição tintas e out. material p/ reabilitação de edifícios/Cuanza-Sul	G.P. C.S	37 680 000,00	0,01
Construção apetrecha. 1 Inst. Médio Politécnico Sumbe/Cuanza-Sul	Med	653 192 663,00	0,09
Construção de 30 casas sociais/Cuanza-Sul	G.P. C.S	42 390 000,00	0,01
Construção de um posto de saúde no Atoeme	G.P. C.S	4 710 000,00	0,00
Construção do edifício da escola técnica de enfermagem Sumbe/Cuanza-Sul	G.P. C. S.	23 550 000,00	0,00
Construção do Mercado do Sumbe/Cuanza-Sul	G.P. C. S.	28 260 000,00	0,00
Construção e apetrecha. da Casa da Juventude C.Sul/Sumbe	G.P. C. S.	37 680 000,00	0,01
Construção nova central eléctrica do Sumbe fase L. C.Sul/Sumbe	G.P. C. S.	44 274 000,00	0,01
Digitalização modernização rede Provincial do Cuanza-Sul	Mincoart	2 046 570 392,00	0,29
Expansão da rede de distribuição de água do Sumbe C.Sul/Sumbe	G.P. C.S	31 086 000,00	0,00
Reabilitação e ampliação e apetrecha. do hospital 1 Sumbe/C.Sul	G.P. C.S.	32 970 000,00	0,00
Reabilitação dos Serviços de Justiça do Sumbe/Cuanza-Sul	Minjus	32 518 044,00	0,00
Vedação dos cemitérios do Chingo fase L Sumbe/Cuanza-Sul	G.P.C.S.	14 130 000,00	0,00
Vários municípios-Cuanza-Sul	—	316 963 000,00	0,04
Abertura de 70 furos artesanais/Cuanza-Sul	G.P.C.S.	28 260 000,00	0,00
Apetrecham. de 15 postos de Saúde/Cuanza-Sul	G.P.C.S.	11 304 000,00	0,00
Aquisição de 12 ambulâncias/Cuanza-Sul	G.P. C.S.	23 314 500,00	0,00
Aquisição de sementes e fertilizantes/Cuanza-Sul	G.P. C.S.	18 840 000,00	0,00
Manutenção estação tratam. água Sumbe, Gab. e P.Amboim/Cuanza-Sul	G.P.C.S.	18 840 000,00	0,00
Preparação de 2000 hectares de terra/Cuanza-Sul	G.P.C.S.	18 840 000,00	0,00
Reabilitação de estradas terciárias/Cuanza-Sul	G.P. C.S.	141 300 000,00	0,02
Reparação da L.T.220 Kv Cambambe/Gabela e da cent.distrib.C.Sul	Minea	56 264 500,00	0,01
Wako-Kungo	—	3 507 646 676,00	0,49
Construção do Mercado do Wako Kungo/C.Sul	—	28 260 000,00	0,00
Construção e apetrecha. de um Instituto Médio Agrário W. Kungo/C.Sul	Med	1 554 027 801,00	0,22
Reabilitação da ponte sobre o Rio Keve (Wako Kungo)	Minop	847 800 000,00	0,12
Reabi. e apetrech. parcial do Hospital da Cela-Wako Kungo/C.Sul	G. P. C. S.	37 444 500,00	0,01
Reabilitação sistema iluminação da Cela fase L.I/W.Kungo/Cuanza-Sul	G.P. C.S.	23 550 000,00	0,00
Relançam. da Bacia Leiteira da Cela	Minader	1 016 564 375,00	0,14
Luanda	—	62 920 294 487,00	8,80
Cacuaco	—	3 040 925 251,00	0,43
Apetrecham. do Centro de Formação da Indústria Alimentar	Minind	7 500 000,00	0,00
Construção apetrecham. 1 escola do II nível Cacuaco/Luanda	Med	304 523 006,00	0,04
Construção apetrecham. 1 inst. médio politécnico Cacuaco/Luanda	Med	666 243 168,00	0,09
Constr. Centro de Form. Prof. de média dimensão em Cacuaco/Luanda	Mapess	1 357 110 000,00	0,19
Construção das Casas do Panguila	Minop	340 445 724,00	0,05
Construção das infra-estruturas do Panguila	Minop	141 300 000,00	0,02
Construção do Mercado Municipal de Cacuaco/Luanda	G.P.Luanda	175 000 000,00	0,02
Reab. da rede de esgotos do Bairro 4 de Fevereiro (Cacuaco)Luanda	G.P.Luanda	48 803 353,00	0,01
Cazenga	—	520 771 843,00	0,07
Construção de estaleiro dos Serviços Comunitários e Fiscal/Luanda	G.P.Luanda	16 267 784,00	0,00

Provincia/Município/PA	Executor	Total Kwanzas	%
Construção do Palácio de Justiça no Município do Cazenga/Luanda	Minjus	55 603 153,00	0,01
Construção e apetrecha. de 1 escola III nível Cazenga/Luanda	Med	304 523 006,00	0,04
Fiscaliz. do reforço da rede at. e ampliação das Se's cazenga/Viana	Minca	7 877 900,00	0,00
Remodelação total do Centro Emissor Mulenvos R.N.A	Mcs	136 500 000,00	0,02
Ingombota	—	693 595 853,00	0,10
Construção de Barreiras Canaliz. Trans. pedonal Ingombota/Limitada	G. P. Luanda	58 564 023,00	0,01
Construção e apetrech. do Centro de Emprego/Ingombota	Mapess	108 000 000,00	0,02
Modernização do Palácio do Gov. Provincial (Ingombotas) Limitada	G. P. Luanda	81 338 920,00	0,01
Projecto de Informatização do Ministério da Indústria	Minind	5 000 000,00	0,00
Projecto de Reforço Estatístico	Minind	10 000 000,00	0,00
Proteção Costeira da Chicala	Minop	56 520 000,00	0,01
Reabilitação apetrech. da Dir. Prov. das Pescas (Ingombota) Luanda	G.P. Luanda	58 679 256,00	0,01
Reab. apetrech. da Dir. Prov. do Comércio (Ingombota) Luanda	G.P. Luanda	39 119 504,00	0,01
Reabilitação da 7.ª Conservatória do Registo Civil	Minjus	48 108 996,00	0,01
Reabilitação da Fortaleza de S. Miguel/Luanda	Minop	56 520 000,00	0,01
Reabilitação do Centro de Medicina do Desporto/Luanda	Minjd	4 490 000,00	0,00
Reabilitação do edifício do Ministério da Indústria	Minind	25 000 000,00	0,00
Reabilitação do edifício Sede do Minop	Minjus	50 712 022,00	0,01
Reabilitação do Tribunal de Polícia/Luanda	Minjus	25 382 263,00	0,00
Reabilitação e apetrecha. da Dir. Prov. Juventude (Ingombota) Luanda	G.P. Luanda	23 459 857,00	0,00
Regularização da Circulação Viária e Sist. de Sinaliz. (Ingombota) Luanda	G.P. Luanda	42 701 012,00	0,01
Kilamba Kixxi	—	7 048 994 729,00	0,99
Construção de infra-estruturas sociais (150 casas) Luanda	S. G.P. República	121 500 000,00	0,02
Construção do Campus Universitário/Luanda	Minop	1 789 800 000,00	0,25
Construção do Centro de Produção da TPA/Luanda	Mcs	2 836 111 428,00	0,40
Construção do Hosp. Prov. de Luanda Kilamba Kixxi/Luanda	G.P. Luanda	21 898 668,00	0,00
Construção do Palácio de Justiça no Kilamba Kixxi/Luanda	Minjus	55 603 153,00	0,01
Construção do Velório Provincial Kilamba Kixxi/Luanda	G.P. Luanda	92 264 022,00	0,01
Construção e apetrech. do Instituto Médio Politécnico K. Kixxi/Luanda	Med	666 243 168,00	0,09
Construção do Mercado Municipal do Kilamba Kixxi/Luanda	G. P. Luanda	192 000 000,00	0,03
Construção do colector da zona da Camama (Kilamba Kixxi) Luanda	G. P. Luanda	101 177 485,00	0,01
Elab. do projecto e infra-estruturas edificio da Administração/Luanda	S.I.E.	18 840 000,00	0,00
Projecto Nova Vida (1.ª fase)	Minop	1 130 400 000,00	0,16
Vedação do terreno para construção do novo estádio	Minjd	23 156 805 000,00	0,00
Malanga	—	632 526 920,00	0,09
Captação e distribuição de água/Luanda	S.I.E.	9 240 000,00	0,00
Construção do novo edificio do I.N.E./Luanda	Minplan	207 240 000,00	0,03
Construção e apetrechamento Centro de Emprego/Malanga	Mapess	108 000 000,00	0,02
Construção e reabilitação da escola média técnica/Luanda	S.I.E.	20 199 000,00	0,00
Equipamento e apetrech. da escola média técnica/Luanda	S.I.E.	58 521 750,00	0,01
Reab. hospital psiquiátrico de Luanda	Minsa	85 000 000,00	0,01
Reabil. apetrech. Direcção Prov. da Educação Maianga/Luanda	G. P. Luanda	44 326 170,00	0,01
Reabilitação do Hospital Josina Machel	Minsa	100 000 000,00	0,01
Rangel	—	121 580 282,00	0,02
Apetrecham. de centro da terceira idade/Luanda	G. P. Luanda	26 028 455,00	0,00
Reabilitação do Campo de São Paulo (Rangel) Luanda	G. P. Luanda	95 551 827,00	0,01
Samba	—	5 178 143 573,00	0,72
3.ª Fase de reabilit. da estrada da Samba	Minop	3 695 132 596,00	0,52
Construção do 4.º Bairro Fiscal de Luanda	Minfin	137 250 000,00	0,02
Construção do Posto de Identificação da Samba/Luanda	Minjus	40 420 543,00	0,01

Provincia/Município/PA	Executor	Total Kwanzas	%
Construção e apetrech. do Instr. Médio Polit. Samba/Luanda	Med	666 243 168,00	0,09
Construção e apetrech. 1 escola III nível Belas/Luanda	Med	304 523 006,00	0,04
Construção limpeza de valas e esgotos/Luanda	S.G.P.Repúb.	25 729 601,00	0,00
Drenagem e Manutenção da Baía do Mussulo/Luanda	Minop	39 333 680,00	0,01
Electrificação da Área do Futungo de Belas/Luanda	S.G.P.Repúb.	48 496 995,00	0,01
Estação de potabilização da Barra do Cuanza (Samba) Luanda	G. P. Luanda	27 620 290,00	0,00
Estação de potabilização de águas dos Ramuros (Samba) Luanda	G. P. Luanda	27 620 290,00	0,00
Modernização do Sistema de Climatização/Luanda	S.G. P. Repúb.	93 403 803,00	0,01
Ordenamento Fundiário dos Ramuros	Minader	40 000 000,00	0,01
Reabilit. da conduta interna de água/Luanda	S.G. P. Repúb.	32 369 601,00	0,00
Sambizanga	---	3 718 946 109,00	0,52
Construção acessos e infra-estruturas da Zona do Porto de Luanda	Minop	753 600 000,00	0,11
Construção do Palácio de Justiça no Sambizanga/Luanda	Minjus	55 603 153,00	0,01
Construção e apetrech. centro emprego/Sambizanga	Mapess	108 000 000,00	0,02
Ligação Rodoviária Boavista/Miramar	Minop	602 880 000,00	0,08
Ligação Rodoviária Sonil/Rounda da Boavista	Minop	452 160 000,00	0,06
Passagem inferior do Porto de Luanda	Minop	527 520 000,00	0,07
Projecto de reabilit. do Centro Social de São Paulo/Luanda	Minars	20 000 000,00	0,00
Reabilit. centro distribuição Mulemba e Rede Distribuição/Luanda	Minea	502 102 956,00	0,07
Reabilitação da estrada do Porto de Luanda	Minop	226 080 000,00	0,03
Reabilitação e fiscalização da estrada da Boavista	Minop	471 000 000,00	0,07
Viana	---	24 529 583 675,00	3,43
Construção apetrecha. 1 instit. médio politécnico Viana/Luanda	Med	666 243 168,00	0,09
Construção da Casa da Juventude/Luanda	Minjy	108 801 000,00	0,02
Construção de 50 casas econ. p/antigos combatentes Viana/Luanda	Minacvg	69 203 447,00	0,01
Construção do Centro de Formação Profissional de Viana	Mapess	29 311 135,00	0,00
Construção do Palácio de Justiça de Viana/Luanda	Minjus	55 603 153,00	0,01
Construção do Porto Seco de Viana	Mintrans	824 187 000,00	0,12
Construção do Mercado Municipal de Viana (Estalagem) Luanda	G. P. Luanda	132 000 000,00	0,02
Construção do Mercado Municipal de Viana (Regedoria) Luanda	G. P. Luanda	305 000 000,00	0,04
Manutenção da conduta de água do Kikuxi (1.ª fase).	Minader	4 700 000,00	0,00
Projecto Desenvolv. Hidro-Agrícola do Kikuxi (1.ª fase)	Minader	830 666 988,00	0,12
Projecto do Novo Aeroporto	Mintrans	21 477 600 000,00	3,01
Reabilit. da rede esgoto de Viana (Viana) Luanda	G.P.Luanda	16 267 784,00	0,00
Reabilit. da Reparação Fiscal de Viana/Luanda	Minfin	10 000 000,00	0,00
Vários municípios-Luanda	---	17 435 226 252,00	2,44
Apetrech. de centros de saúde/Luanda	G. P. Luanda	16 267 784,00	0,00
Aquisição de meios de transport./Luanda	G. P. Luanda	53 030 958,00	0,01
Capacitação operacional da Fiscalização Prov. de Luanda	G. P. Luanda	29 110 772,00	0,00
Centro de acolhimento de Meninas de Rua/Luanda	Minars	2 000 000,00	0,00
Const. apetrech. 6 centros saúde (Caz. Sambiz. Cac. Samba) Luanda	G. P. Luanda	56 319 164,00	0,01
Const. apetrech. estrut. artístico culturais (todos municípios)/Luanda	G. P. Luanda	68 051 395,00	0,01
Const. e apetrech. de 9 casas mortuárias (todos municípios)/Luanda	G. P. Luanda	65 838 840,00	0,01
Construç. 2 novos cemitérios (Samba e Cacuaco)/Luanda	G. P. Luanda	53 008 153,00	0,01
Construç. da auto-estrada Cacuaco/Viana	Minop	1 557 266 915,00	0,22
Construç. da Via Rápida Luanda/Kifangondo (20km)	Minop	925 000 393,00	0,13
Construção da Via Rápida Luanda/Viana	Minop	1 082 980 534,00	0,15
Construção de 28 centrais de tratamento de água/Luanda	G. P. Luanda	47 200 548,00	0,01
Construção de auto-estrada Viana/Ramuros (62Km)	Minop	1 888 347 615,00	0,26
Construção de fontanários em todos os municípios/Luanda	G. P. Luanda	21 148 119,00	0,00
Construção e apetrech. de infra-estrut. agrícolas/Luanda	G. P. Luanda	49 779 420,00	0,01
Construção e apetrech. de 22 escolas primárias/Luanda	G. P. Luanda	265 040 765,00	0,04
Construção e apetrech. de 4 centros infantis/Luanda	G. P. Luanda	24 245 506,00	0,00
Construção e manutenção de jardins e praças públicas/Luanda	G. P. Luanda	32 535 568,00	0,00
Construção infra-estrut. para fomento fab. alta/média renda/Luanda	G. P. Luanda	40 994 816,00	0,01
Construção infrast. P/P fomento hab. Baixa Renda/Luanda	G. P. Luanda	20 614 282,00	0,00
Construção sanit. públ. (Mai./Ingom/Rang./Sambiz./Luanda	G. P. Luanda	19 209 000,00	0,00

Provincia/Município/PA	Executor	Total kwanzas	%
Construção de 9 campos polivalentes (todos Municípios/Luanda	G.P.Luanda	106 016 306,00	0,01
Construção reabilitação conservação centros infantis e Pica//Luanda.....	G.P.Luanda	5 889 795,00	0,00
Criação de polos de oxigenação da Cidade de Luanda/Luanda	G.P.Luanda	93 702 437,00	0,01
Criação de postos veterinários municipais(Viana/Cacuaco/Luanda	G.P.Luanda	24 713 619,00	0,00
Drenagem, limpeza e saneamento de Luanda/realojamento.....	Minop	329 700 000,00	0,05
Estudos de requalificação Urbana Ambiental/Luanda	G.P.Luanda	37 480 975,00	0,01
Estudos de requalificação Urbana dos Muceques/Luanda	G.P.Luanda	130 439 889,00	0,02
Extensões da rede de água a infra-estruturas sociais/Luanda	G.P.Luanda	30 823 170,00	0,00
Implementação do sistema estrutural de transportes/Luanda	G.P.Luanda	95 455 724,00	0,01
Intervenção na rede de distribuição de água de Luanda	Minea	107 650 000,00	0,02
Melhoramento na iluminação pública de Luanda	G.P.Luanda	125 835 313,00	0,02
Melhoria da rede distrib. água zonas Altas da Cidade de Luanda	Minea	10 362 000,00	0,00
Melhoria e desenvolv. rede eléctrica região de Luanda	Minea	118 623 523,00	0,02
Operação tapa buraco/Luanda	G.P.Luanda	153 870 889,00	0,02
Participação na const. dos tribunais de Execução Fiscais/Luanda	G.P.Luanda	23 425 609,00	0,00
Pavimentação de 100 km de arruamento Rangel/K.Kiaki Luanda.....	G.P.Luanda	187 404 874,00	0,03
Promoção e reab. de feiras aos fins-de-semana.....	G.P.Luanda	25 178 873,00	0,00
Reab. 100.000m pass. e lancis, Mauang,Ingomb Samb. e Rangel/Luanda	G.P.Luanda	188 841 545,00	0,03
Reabilit. 120km arruamento K. Kiaki, Mauanga, Sambizanga e Rangel/Luanda	G.P.Luanda	234 256 093,00	0,03
Reab. 4 escolas médias-técnicas Cacuaco, Mauanga e Cazenga/Luanda	G.P.Luanda	23 425 609,00	0,00
Reab. apetrecha de 22 escolas primárias todos Municípios/Luanda	G.P.Luanda	296 697 638,00	0,04
Reab. apetrecha de 3 mercados retalhistas/Luanda	G.P.Luanda	79 512 230,00	0,01
Reab. sub-estação e L.T. 220 Viana Luanda Sul Cazenga	Minea	1 251 207 911,00	0,18
Reab. apetrech. de jardins praças públicas	G.P.Luanda	65 071 137,00	0,01
Reabil. da rede de esgoto de Luanda	G.P.Luanda	61 235 365,00	0,01
Reabil. de 3 cemitérios (Cazenga 1 e k.Kiaki 2) Luanda	G.P.Luanda	15 902 446,00	0,00
Reabilit. de administrações municipais	G.P.Luanda	185 528 536,00	0,03
Reabilit. dos edifícios das administrações municipais	Minop	188 400 000,00	0,03
Reabilit. e apetrech. 4 centros assist. infância/Luanda	G.P.Luanda	24 245 506,00	0,00
Reabilit. e apetrech. de 24 Eda's	Minader	40 538 148,00	0,01
Reabilitação e apetrech. de centros de saúde Luanda.....	G.P.Luanda	82 038 692,00	0,01
Reabilit. e expansão da rede elétrica de Luanda-fase II	Minea	1 802 894 365,00	0,25
Reabilitação infra-estruturas agrícolas (Cacuaco/Viana) Luanda	G.P.Luanda	49 779 420,00	0,01
Reequipamento dos serviços de saneam. básico/Luanda	G.P.Luanda	370 980 563,00	0,05
Reequipamento e informatização dos serviços/Luanda	G.P.Luanda	23 588 287,00	0,00
Reforço do sistema de abast. de água a Luanda	Minea	4 246 077 408,00	0,59
Reparação de estações urbanas de Luanda	Mincort	67 236 365,00	0,01
Revisão das centrais diesel de emergência de Luanda	Minea	97 715 000,00	0,01
Terrap. e Nivel. 150Km Vias terciar Cac.Caz.K Kiak. Samb.Rangel/Luanda	G.P.Luanda	115 470 445,00	0,02
Lunda-Norte	---	1 043 111 834,00	0,15
Chitato	---	427 668 000,00	0,6
Apetrechamento do Centro de Comunicação Social/L. Norte	G.P.L.Norte	9 420 000,00	0,00
Aquisição de 1 gerador eléctrico de 800 Kva/L. Norte	G.P.L.Norte	32 970 000,00	0,00
Construção (1.ª fase) apetrechamento Internato Eso. Chitato/L. Norte	G.P.L.Norte	61 230 000,00	0,01
Construção de 25 casas económicas/L. Norte.....	G.P.L.Norte	145 068 000,00	0,02
Construção e apetrechamento Hospital do Dundo/L. Norte.....	G.P.L.Norte	113 040 000,00	0,02
Reabilitação do sistema de captação de água do Caz/L. Norte	G.P.L.Norte	65 940 000,00	0,01
Lucapa	---	95 439 855,00	0,01
Construção de 1 centro de comunicação social/L. Norte	G.P.L.Norte	8 689 855,00	0,00
Construção do centro de emprego e formação/Lucapa	Mapess	86 750 000,00	0,01

Provincia/Município/PA	Executor	Total Kwanzas	%
Vários municípios da Lunda-Norte	—	520 003 979,00	0,07
Aquisição de 10 000 carteiras escolares/Lunda-Norte	G.P. L. Norte	13 188 000,00	0,00
Aquisição de animais p/apoi ao fomento pecuário/Lunda-Norte.	G.P. L. Norte	4 710 000,00	0,00
Aquisição de tractores e charruas/Lunda-Norte.	G.P. L. Norte	9 420 000,00	0,00
Construção do Posto Fronteiriço de Chissanda/Lunda-Norte.	Munfin	61 955 820,00	0,01
Construção e apetrech. de 19 escolas nos municípios/Lunda-Norte	G.P. L. Norte	211 132 438,00	0,03
Construção sist. Água Capaia. Xa-Cassau, Lubalo, Cuango, Cuangol/L. Norte	G.P. L. Norte	115 977 721,00	0,02
Estudos e projectos/Lunda-Norte.	G.P. L. Norte	18 840 000,00	0,00
Instalação de 2 sistemas de prod. e dist. de energia eléctrica/Lunda-Norte.	G.P. L. Norte	32 970 000,00	0,00
Recelagem de vias e reparação de passeios e lanchos/Lunda-Norte	G.P. L. Norte	14 130 000,00	0,00
Reparação precária 400Km estradas sec. ter. 30 pontes/Lunda-Norte.	G.P. L. Norte	37 680 000,00	0,01
Lunda-Sul	—	1 573 802 083,00	0,22
Cacolo	—	120 341 310,00	0,02
Construção de 1 escola I nível na Comuna do Xas Cacolo/L. Sul	G.P. L. Sul	28 542 600,00	0,00
Construção de 1 posto de saúde na Comuna do Xasse Cacolo/L. Sul	G.P. L. Sul	32 640 300,00	0,00
Construção de 1 posto de saúde na Comuna Cucumbi/Cacolo/L. Sul	G.P. L. Sul	16 320 150,00	0,00
Construção de 1 escola I nível Comuna Cucumbi/Cacolo/L. Sul	G.P. L. Sul	9 720 600,00	0,00
Construção de 1 resid. p/professores no Cacolo/L. Sul	G.P. L. Sul	4 747 680,00	0,00
Construção de 1 resid. p/enfermeiro em Cacolo/L. Sul	G.P. L. Sul	4 747 680,00	0,00
Reabilitação do Hospital Municipal de Cacolo/L. Sul.	G.P. L. Sul	23 640 300,00	0,00
Dala	—	60 147 698,00	0,01
Conclusão da escola do I, II e III níveis de Dala/L. Sul.	G.P. L. Sul	15 401 699,00	0,00
Construção de 1 posto de saúde na Comuna do Luma/Dala/L. Sul	G.P. L. Sul	16 320 150,00	0,00
Construção de 1 escola I nível Comuna de Luma/Dala/L. Sul.	G.P. L. Sul	9 702 600,00	0,00
Reabilitação do sistema de água do Dala/L. Sul.	G.P. L. Sul	18 723 249,00	0,00
Muconda	—	119 576 441,00	0,02
Conclusão da escola do I nível do Muriege Muconda/L. Sul	G.P. L. Sul	4 710 252,00	0,00
Construção de 1 posto de saúde na Comuna de China Muconda/L. Sul.	G.P. L. Sul	32 640 300,00	0,00
Construção de 1 posto de saúde na Comuna do Cassai/Muconda/L. Sul.	G.P. L. Sul	16 320 150,00	0,00
Construção de 1 escola do I nível na Comuna de Chil Muconda/L. Sul	G.P. L. Sul	28 542 600,00	0,00
Construção de 1 escola I nível Comuna do Cassai/Muconda/L. Sul	G.P. L. Sul	9 702 600,00	0,00
Construção de 1 resid. p/professores Comuna do Cassai/Muconda/L. Sul	G.P. L. Sul	4 747 680,00	0,01
Construção de 1 resid. p/enfermeiro em Muconda/ L. Sul	G.P. L. Sul	4 747 680,00	0,00
Reabilitação do sistema de água Dop Muconda/L. Sul	G.P. L. Sul	18 165 179,00	0,00
Saurimo	—	1 011 702 191,00	0,14
Ampliação da Escola Superior de Ciência e Tecnologia de Saurimo/L. Sul	G.P. L. Sul	40 969 840,00	0,01
Ampliação da sede do Governo Saurimo/L. Sul	G.P. L. Sul	33 521 682,00	0,00
Apetrechamento das unidades hospitalares/L. Sul.	G.P. L. Sul	33 448 000,00	0,00
Conclusão da escola do I nível na Comuna de A-Chicap/L. Sul	G.P. L. Sul	11 034 752,00	0,00
Construção Muro de Ved e Const. Tanq./Água p/res. Rei Mwactussengue/L. Sul	G.P. L. Sul	16 747 818,00	0,00
Construção da escola técnica Provincial de Saúde/L. Sul	G.P. L. Sul	20 513 517,00	0,00
Construção de um posto de saúde na Comuna do Som. Saurimo/L. Sul	G.P. L. Sul	32 640 300,00	0,00
Construção de uma escola do I nível na Comuna do Som. Saurimo/L. Sul	G.P. L. Sul	28 542 600,00	0,00
Construção de uma residência p/enfermeiro na Comuna Saurimo/L. Sul	G.P. L. Sul	4 747 680,00	0,00
Construção de uma residência p/professores na Comuna Saurimo/L. Sul	G.P. L. Sul	4 747 680,00	0,00
Construção e apetrech. centro integ. emp. formação prof. Saurimo/L. Sul	Mapess	86 750 000,00	0,01
Contenção das ravinas do Saurimo fase II	Minop	141 300 000,00	0,02
Reabilitação ampliação e vedação das instalações da RNA Saurimo/L. Sul	G.P. L. Sul	32 856 960,00	0,00
Reabilitação da Delegação Provincial de Finanças de Saurimo/L. Sul	Munfin	30 000 000,00	0,00

Provincia/Município/PA	Executor	Total Kwanzas	%
Reabilitação da escola do II Nível de Saurimo (2.ª fase)	Med	198 531 616,00	0,03
Reabilitação de capacidades agrícolas na sede de Saurimo/L. Sul	G.P. L. Sul	17 188 000,00	0,00
Reabilitação de passeios e lanchas em Saurimo/L. Sul	G.P. L. Sul	41 699 741,00	0,01
Reabilitação do aeródromo de Saurimo	Minop	141 300 000,00	0,02
Reabilitação do edifício da Direcção Provincial do Mina Saurimo/L. Sul	G.P. L. Sul	23 570 000,00	0,05
Reabilitação do pavilhão infecto contagioso Saurimo/L. Sul	G.P. L. Sul	15 072 000,00	0,00
Remodelação da rede de iluminação pública a Cidade da L. Sul	G.P. L. Sul	56 520 000,00	0,01
Vários municípios da Lunda-Sul	—	262 034 443,00	0,04
Aquisição de carteiras/L. Sul	G.P. L. Sul	32 488 500,00	0,00
Aquisição de equip. de emissores da Tpa p/Municípios/L. Sul.....	G.P. L. Sul	36 644 476,00	0,01
Aquisição de equipamento e insumos agrícola/L. Sul	G.P. L. Sul	17 550 000,00	0,00
Aquisição de medicamentos, equipamentos e material gastável/L. Sul	G.P. L. Sul	15 543 000,00	0,00
Aquisição e montagem de carreiros hid nas comunas/L. Sul	G.P. L. Sul	22 608 000,00	0,00
Elaboração de estudos projectos e transportes/L. Sul.....	G.P. L. Sul	50 180 000,00	0,01
Fiscalização de empreitadas/L. Sul	G.P. L. Sul	53 100 000,00	0,01
Reabilitação dos serviços de Justiça/L. Sul	Minjus	33 920 467,00	0,00
Malanje	—	19 517 684 288,00	2,73
Cacuso	—	12 971 523 415,00	1,82
A. H. capenda fase 2/Malanje.....	Minea	12 957 273 415,00	1,81
Reabilitação da rede de água em Cacuso/Malanje.....	G.P. Malanje	14 250 000,00	0,00
Kalandula	—	71 250 000,00	0,01
Reabilitação da rede de água em Kalandula/Malanje.....	G. P. Malanje	14 250 000,00	0,00
Reabilitação do Hospital de Kalandula/Malanje.....	G.P. Malanje	57 000 000,00	0,01
Kambundi Katembo	—	10 680 000,00	0,00
Reabilitação da capacidade no K. Katembo/Malanje.....	G.P. Malanje	10 680 000,00	0,00
Kangandala	—	14 250 000,00	0,00
Reabilitação da rede de água em Kangandala/Malanje.....	G.P. Malanje	14 250 000,00	0,00
Kwaba Nzoji	—	15 145 000,00	0,00
Reabilitação da capacidade no K. Nzoji/Malanje.....	G.P. Malanje	10 680 000,00	0,00
Reabilitação do posto médico no Kwaba Nzoji/Malanje.....	G.P. Malanje	4 465 000,00	0,00
Malanje	—	4 567 090 401,00	0,64
Aquisição de 2 kits p/reabilitação da estrada/Malanje	G.P. Malanje	136 800 000,00	0,02
Aquisição de carteiras escolares/Malanje	G.P. Malanje	11 875 000,00	0,00
Aquisição de equipamentos p/Tpa/Malanje.....	G.P. Malanje	19 000 000,00	0,00
Centro de formação itinerante de Malanje	Minht	3 177 479,00	0,00
Construção de 1 escola do I Nível c/3 salas Kambaxe/Malanje	G.P. Malanje	14 250 000,00	0,00
Construção de 15 casas T3 para quadros/Malanje.....	G.P. Malanje	71 250 000,00	0,01
Construção de 20 casas para os quadros/Malanje	G.P. Malanje	61 914 119,00	0,01
Construção de 25 residências de adobos p/professores/Malanje	G.P. Malanje	36 004 000,00	0,01
Construção de picos (Minas)/Malanje	G.P. Malanje	19 000 000,00	0,00
Construção de uma escola do I Nível c/3 salas (Ngola)/Malanje	G.P. Malanje	14 250 000,00	0,00
Construção de uma escola do II Nível c/3 salas (Ritondo) Malanje	G.P. Malanje	14 250 000,00	0,00
Construção do instituto superior de investigação alimentar/Malanje	G.P. Malanje	142 000 000,00	0,02
Construção e apetr. de uma escola do II Nível/Malanje	Med	270 560 014,00	0,04
Construção e apetr. de uma escola do III Nível/Malanje.....	Med	270 560 014,00	0,04
Reabilitação instituto médio agrícola de /Malanje	Med	1 149 640 610,00	0,16
Reabilitação da capacidade (Kunda)/Malanje.....	G. P. Malanje	11 400 000,00	0,00

Provincia/Município/PA	Emissor	Total Kwanzas	%
Reabilitação da capatazia (Cabombo)/Malanje	G. P. Malanje	11 400 000,00	0,00
Reabilitação da capatazia no Mussango/Malanje	G. P. Malanje	10 680 000,00	0,00
Reabilitação da Direcção Provincial da Educação/Malanje	G. P. Malanje	57 000 000,00	0,01
Reabilitação da Direcção Provincial da Energia e Água/Malanje	G. P. Malanje	14 250 000,00	0,00
Reabilitação da Direcção Provincial do Comércio, Hotelaria/Malanje	G. P. Malanje	23 750 085,00	0,00
Reabilitação da sede da Uniba/Malanje	G. P. Malanje	30 527 196,00	0,00
Reabilitação do edifício da Direcção Provincial dos Transportes/Malanje	G. P. Malanje	1 209 600,00	0,00
Reabilitação do posto médico da Vila Matilde/Malanje	G. P. Malanje	4 465 000,00	0,00
Reabilitação e ampliação do sistema de abastec. de água/Malanje	Minea	188 400 000,00	0,03
Reabilitação e apetrech. do Hospital de Malanje	Minea	1 979 477,284	0,28
Quela	—	11 400 000,00	0,00
Reabilitação da capatazia (Quela)/Malanje	G.P. Malanje	11 400 000,00	0,00
Vários municípios de Malanje	—	1 856 345 472,00	0,26
Conservação de 700 Km. de estradas secundárias/Malanje	G.P. Malanje	9 500 000,00	0,00
Construção e apetrechamento de 3 centros de saúde/Malanje	Minea	814 595 472,00	0,11
Fiscalização estudos e projectos/Malanje	G.P. Malanje	71 250 000,00	0,01
Preparação de terras mecanizadas Malanje	G.P. Malanje	19 000 000,00	0,00
Reabilitação da estrada Lucala/Malanje (129)	Minop	942 000 000,00	0,13
Moxico	—	1 603 876 131,00	0,22
Léua	—	36 565 159,00	0,01
Reabilitação e apetrech. do centro de saúde do Léua/Moxico	G.P. Moxico	36 565 159,00	0,01
Luacano	—	301 440 000,00	0,04
Reabilitação da estrada da Sonis/Luacano	Minop	301 440 000,00	0,04
Luanu	—	153 371 940,00	0,02
Construção do posto fronteiriço de Luanu/Moxico	Minfin	108 626 940,00	0,02
Reabilitação e apetrech. da escola do II Nível do Luanu/Moxico	G.P. Moxico	44 745 000,00	0,01
Luena	—	887 678 388,00	0,11
Combate as revimas do Luena fase II	Minop	94 200 000,00	0,01
Construção do condomínio para quadros (fase II/Moxico)	G.P. Moxico	33 912 000,00	0,00
Construção do sistema de produção e distribuição de água Moxico	G.P. Moxico	55 200 000,00	0,01
Reabilitação do pavilhão gimno desportivo do Luena/Moxico	G.P. Moxico	55 200 000,00	0,01
Reabilitação do sistema de iluminação pública do Luena/Moxico	G.P. Moxico	55 200 000,00	0,01
Reabilitação e apetrech. do Instituto Superior Politécnico/Moxico	G.P. Moxico	188 400 000,00	0,03
Reabilitação e apetrech. de 1 escola T3 (I Nível) Luena/Moxico	G.P. Moxico	35 325 000,00	0,00
Reabilitação e apetrechamento da escola do II Nível/ Luena/Moxico	G.P. Moxico	18 840 000,00	0,00
Reabilitação vala irrigação perim. agrícola Luena	Minader	157 609 191,00	0,02
Reciclagem das ruas da Cidade do Luena/Moxico	G.P. Moxico	113 792 117,00	0,02
Vários municípios do Moxico	—	304 828 724,00	0,04
Estudos, elaboração de projectos e outros encargos/Moxico	G.P. Moxico	97 779 537,00	0,01
Fomento agro-pecuário/Moxico	G.P. Moxico	23 550 000,00	0,00
Formação e capacitação de quadros dos órgãos do Governo/Moxico	G.P. Moxico	17 011 187,00	0,00
Montagem de pontes metálicas e de madeira em div. municípios/Moxico	G.P. Moxico	92 440 000,00	0,01
Reabilitação da estrada Luena—Luanu/II (LI Fase/Moxico)	G. P. Moxico	74 040 000,00	0,01

Provincia/Município/FA	E executor	Total Kwanzas	%
Namibe	—	75 598 760 900,00	10,58
Namibe	—	74 870 679 418,00	10,48
Ampliação da casa mortuária do hospital provincial do Ngola Kimbanda/Namibe	G.P. Namibe	6 700 000,00	0,00
Apoio logístico as acções sociais/Namibe	G.P. Namibe	21 680 000,00	0,00
Aquisição de equipamento e instrumentos de trabalho	G.P. Namibe	40 782 221,00	0,01
Aquisição de Kit de trabalho /Namibe	G.P. Namibe	4 015 542,00	0,00
Aquisição de meios de transporte equipamentos clínicos/Namibe	G.P. Namibe	24 950 000,00	0,00
Construção e apetrechamento de 3 escolas pré-fabricadas/Namibe	G.P. Namibe	2 684 000,00	0,00
Construção apetrechamento 1 hospital mat. infantil c/Capac. 30/Namibe	G.P. Namibe	103 400 000,00	0,01
Construção das instal. p/Arquivo Histórico Provincial/Namibe	G.P. Namibe	40 050 000,00	0,01
Construção de 1 centro Municipal p/Velório/Namibe	G.P. Namibe	12 059 500,00	0,00
Construção de 2 Centros de Saúde em Pré-Fabricado/Namibe	G.P. Namibe	27 840 000,00	0,00
Construção de 2 Naves p/instalação sistema de frio/Namibe	G.P. Namibe	5 650 000,00	0,00
Construção de 30 casas precárias p/Enfermeiros/Namibe	G.P. Namibe	9 440 000,00	0,00
Construção de 30 Casas Precárias para professores/Namibe	G.P. Namibe	12 250 000,00	0,00
Construção de 40 residências Sociais no Namibe	G.P. Namibe	70 040 000,00	0,01
Construção de um Mercado no Bairro 5 de Abril/Namibe	G.P. Namibe	87 550 000,00	0,01
Construção e apetrechac. de um hospital Municipal no Namibe	Minsa	628 312 312,00	0,09
Construção e apetrecha. de 2 escolas primárias/Namibe	G.P. Namibe	70 040 000,00	0,01
Elaboração do Plano Director da Cidade do Namibe	G.P. Namibe	58 531 650,00	0,01
Extensão de redes de Iluminação Pública/Namibe	G.P. Namibe	51 160 000,00	0,01
Fiscalização da empreitada de Desassoreamento do Rio	Minop	30 288 546,00	0,00
Fiscalização da reab./Expansão redes M.T/Bt/Namibe	Minea	7 166 383,00	0,00
Instalação de pequenos Sistemas comunitários da Tpa/Namibe	G.P. Namibe	7 800 000,00	0,00
Pesquisa e experimentação das principais culturas Alimo/Namibe	G.P. Namibe	4 720 000,00	0,00
Reabilitação da Estação Zootécnica do Caraculo	Minader	56 363 492,00	0,01
Reabilit. da Igreja Santo Adrião/Namibe	G.P. Namibe	30 260 000,00	0,00
Reabilit. do Caminho de Ferro de Moçamedes	Mintrans	73 381 800 000 ,00	10,27
Reabilitação dos serviços da Justiça/Namibe	Minjus	66 588 879,00	0,01
Reabilit. e ampliação das infraestruturas de Irrigação/Namibe	G.P. Namibe	4 450 000,00	0,00
Reabilit. parcial do Estádio Municipal Joaquim Morais/Namibe	G.P. Namibe	4 126 885,00	0,00
Tombwa	—	486 241 288,00	0,07
Reforço de abastecimento de Água do Tombwa/Namibe	Minea	486 241 288,00	0,07
Vários Municípios-Namibe	—	241 840 202,00	0,03
Construção de 10 escolas precárias com 6 salas/Namibe	G.P. Namibe	42 280 000,00	0,01
Programa de Reabilit. de estradas/Namibe	G.P. Namibe	199 560 202,00	0,03
Uíge	—	1 465 219 477,00	0,21
Ambuila	—	9 400 000,00	0,00
Construção e apetrecha. da escola do I Nível Ambuila/Uíge	G.P. Uíge	9 400 000,00	0,00
Bembe	—	9 800 000,00	0,00
Construção e apetrecha. da escola do I Nível Bembe/Uíge	G.P. Uíge	9 800 000,00	0,00
Damba	—	21 000 000,00	0,00
Construção e apetrecha. hospital Municipal Damba/Uíge	G.P. Uíge	21 000 000,00	0,00
Negage	—	67 415 401,00	0,01
Ampliação da Administração Municipal do Negage/Uíge	G.P. Uíge	12 500 000,00	0,00
Reabilit. do Palácio da Justiça Negage/Uíge	G.P. Uíge	31 000 000,00	0,00
Reabilitação e apetrecha. da escola do I Nível do Negage/Uíge	G.P. Uíge	23 915 401,00	0,00
Puri	—	3 884 615,00	0,00
Reabilit. da Igreja do Puri/Uíge	G.P. Uíge	3 884 615,00	0,00
Quimbele	G.P. Uíge	35 000 000,00	0,00
Construção e apetrecha. do hospital Municipal do Quimbele/Uíge	G.P. Uíge	35 000 000,00	0,00
Quitexe	—	23 500 000,00	0,00
Reabilitação apetrecha. da escola do I Nível Quitexe/Uíge	G.P. Uíge	10 000 000,00	0,00
Reabilitação rede Iluminação Pública Quitexe/Uíge	G.P. Uíge	13 500 000,00	0,00
Sanza Pombo	G.P. Uíge	19 320 000,00	0,00
Fornecimento da água potável Sanza Pombo/Uíge	G.P. Uíge	4 550 000,00	0,00
Reabilitação da rede de distib. água potável/Sanza Pombo/Uíge	G.P. Uíge	7 770 000,00	0,00
Reabilitação rede distribuição energia eléctrica Sanza Pombo/Uíge	G.P. Uíge	7 000 000,00	0,00

Provincia/Município/PA	Executor	Total Kwanzas	%
Uíge	—	467 693 011,00	0,07
Ampliação da escola técnica de saúde/Uíge	G. P. Uíge	4 284 000,00	0,00
Apoio a reinserção dos ex-refugiados/Uíge	G. P. Uíge	6 000 000,00	0,00
Aquisição de dois descascadores de cereais/Uíge	G. P. Uíge	12 500 000,00	0,00
Aquisição de equipamento centro de estúdio Tpa/Uíge	G. P. Uíge	8 000 000,00	0,00
Aquisição de Kits reparação saneamento básico/Uíge	G.P.Uíge	39 284 000,00	0,01
Aquisição de painéis solares/Uíge	G.P.Uíge	17 170 000,00	0,00
Aquisição e apetrecha. equip. Angop/Uíge	G.P. Uíge	5 300 000,00	0,00
Construção de 1 escola com 5 salas de aulas em Kangu/Uíge.	G.P. Uíge	15 000 000,00	0,00
Construção de 1 escola do II nível c/5 salas em Kissegú/Uíge	G.P. Uíge	17 150 900,00	0,00
Construção de 1 escola do II nível do Mbemba Ngangu/Uíge	G.P. Uíge	15 000 000,00	0,00
Construção de 50 casas económicas na Cidade do Uíge	G.P. Uíge	31 026 000,00	0,00
Construção e apetrech. do Hospital Municipal do Uíge	G.P. Uíge	31 000 000,00	0,00
Construção e apetrech. escola I nível-Camankoko/Uíge	G.P. Uíge	5 000 000,00	0,00
Construção e apetrech. escola I nível-Candande/Uíge	G.P. Uíge	5 000 000,00	0,00
Fiscalização, projecção e consultoria/Uíge	G.P. Uíge	55 435 720,00	0,01
Informatização do Sistema Administrativo do Governo/Uíge	G.P. Uíge	12 500 000,00	0,00
Reabilitação da Casa Branca/Uíge	G.P. Uíge	40 000 000,00	0,01
Reabilit. da escola do II e III níveis do/Uíge	Med	19 120 750,00	0,00
Reabilitação de redes de iluminação pública do Uíge	G.P. Uíge	20 271 000,00	0,00
Reabilitação do edifício do Gep/Uíge	G.P. Uíge	18 878 100,00	0,00
Reabilitação do Mercado do Uíge	G.P. Uíge	22 859 059,00	0,00
Reabilitação do sistema de água da Aldeia Songa/Uíge	G.P. Uíge	11 741 585,00	0,00
Reabilit. do troço Alfândega/Kangola/Uíge	G.P. Uíge	21 255 000,00	0,00
Reabilit. edifício Emissora Provincial do Uíge	G.P. Uíge	10 300 000,00	0,00
Reabilit. parcial de A.H.Luquixé Central 2/Uíge	Minea	23 616 897,00	0,00
Vários municípios-Uíge	—	808 206 450,00	0,11
Aquisição de geradores eléctricos p/municípios/Uíge	G.P. Uíge	17 000 000,00	0,00
Aquisição de inputs agrícolas/Uíge	G.P. Uíge	20 000 000,00	0,00
Aquisição de medicamentos e equipamentos hospitalares/Uíge	G.P. Uíge	46 250 000,00	0,01
Aquisição dos meios para combate à doença do sono/Uíge	G.P. Uíge	30 000 000,00	0,00
Reabilit. apetrecha. 25 postos médicos/Uíge	G.P. Uíge	97 115 384,00	0,01
Reabilit. das fontes de energia eléctrica nos Municípios/Uíge	G.P. Uíge	12 500 000,00	0,00
Reabilit. de pontes/Uíge	G.P. Uíge	20 315 000,00	0,00
Reabilit. do troço S.Pombo/Buengas/Uíge	G.P. Uíge	24 170 879,00	0,00
Reabilitação do troço Songa/Bembe terraplanagem 115Km/Uíge	G.P. Uíge	20 000 000,00	0,00
Reabilitação do troço Uíge-Mucaba terraplanagem 67 Km/Uíge	G.P. Uíge	16 000 000,00	0,00
Reabilitação dos serviços provin. de saúde na provincia/Uíge	Minsa	480 481 830,00	0,07
Repovoamento pecuário/Uíge	G.P. Uíge	24 373 357,00	0,00
Zaire	—	3 618 621 212,00	0,51
Kuimba	—	41 475 000,00	0,01
Construção apetrech. casas do administrador municipal Kuimba/Zaire	G.P. Zaire	5 000 000,00	0,00
Construção apetrech. centro formação profissional no Kuimba/Zaire	G.P. Zaire	11 475 000,00	0,00
Construção apetrech. escolas secundária/Kuimba/Zaire	G.P. Zaire	5 000 000,00	0,00
Construção apetrech. hospital nos municípios/Kuimba/Zaire	G.P. Zaire	20 000 000,00	0,00
Mbanza Congo	—	315 810 260,00	0,04
Ampliação da Escola Técnica de saúde/Mbanza Congo/Zaire	G.P. Zaire	3 400 000,00	0,00
Ampliação do sistema radiofónico e televisivo/Zaire	G.P. Zaire	5 000 000,00	0,00
Apetrechamento do Gep/Zaire	G.P. Zaire	4 080 000,00	0,00
Construção 7 latrinas familiares em Mbanza Congo/Zaire	G.P. Zaire	1 275 160,00	0,00
Construção apetrech. casas p/quadros/Mbanza Congo/Zaire	G.P. Zaire	3 715 200,00	0,00
Construção apetrecha. casas trânsito p/ quadros/Mbanza Congo	G.P. Zaire	10 200 000,00	0,00

Província/Município/PA	Executor	Total Kwanzas	%
Construção de 2 pontecos/Mbanza Congo/Zaire	G.P. Zaire	1 975 600,00	0,00
Construção de lavandarias em Mbanza Congo/Zaire	G.P. Zaire	6 824 800,00	0,00
Construção de um instituto médio em Mbanza Congo/Zaire	G.P. Zaire	10 100 000,00	0,00
Construção apetrecha. de edifícios de Bombeiros/Zaire	G.P. Zaire	10 000 000,00	0,00
Construção apetrecha. hospital no Município de Mbanza Congo	G.P. Zaire	10 100 000,00	0,00
Construção apetrecha. de escolas primárias em Mbanza Congo/Zaire	G.P. Zaire	50 000 000,00	0,01
Construção unidades penitenciárias/Zaire	G.P. Zaire	15 000 000,00	0,00
Implementação do Núcleo Universitário Mbanza Congo/Zaire	G.P. Zaire	40 500 000,00	0,01
Reabilitação do Palácio do Governador do Zaire	Minop	103 639 500,00	0,01
Reabilitação e ampliação 1 instituto médio em Mbanza Congo/Zaire	G.P.Zaire	35 000 000,00	0,00
Reabilitação e apetrecha. edifícios públicos/Zaire	G.P.Zaire	5 000 000,00	0,00
Noqui	—	203 523 580,00	0,03
Construção e apetrecha. adm. comunais do Nóqui/Zaire.	G.P. Zaire	11 475 000,00	0,00
Construção 8 casas geminadas Nóqui/Zaire	G.P. Zaire	3 430 360,00	0,00
Construção de 2 latrinas públicas Nóqui/Zaire	G.P. Zaire	5 208 400,00	0,00
Construção de 3 postos de saúde do Nóqui/Zaire	G.P. Zaire	16 613 000,00	0,00
Construção do posto fronteiriço do Nóqui/Zaire	Minfin	74 096 820,00	0,01
Construção e apetrecha. de 4 casas p/professores Nóqui/Zaire	G.P. Zaire	88 400 000,00	0,01
Construção sistema abastecimento água em div. Comunas do Nóqui/Zaire	G.P. Zaire	4 300 000,00	0,00
Nzeto	—	117 629 068,00	0,02
Assistência técn. rede da energia eléctrica do Nzeto/Zaire.	G.P. Zaire	75 700 000,00	0,01
Construção da Repartição Fiscal do Nzeto/Zaire.	Minfin	31 429 068,00	0,00
Montagem de 1 central electr. no Nzeto/Zaire	G.P. Zaire	10 500 000,00	0,00
Soyo	—	115 280 880,00	0,02
Construção apetrech. centro formação profissional Soyo/Zaire	G.P. Zaire	45 900 000,00	0,01
Construção do posto fronteiriço do Soyo/Zaire	Minfin	58 880 880,00	0,01
Montagem de 1 cetral eléct. no Soyo Zaire	G.P. Zaire	10 500 000,00	0,00
Tomboco	—	24 873 600,00	0,00
Construção de balneários/Tomboco/Zaire	G.P. Zaire	22 000 000,00	0,00
Construção de um mercado rural/Tomboco/Zaire	G.P. Zaire	2 873 600,00	0,00
Vários municípios — Zaire	—	2 800 028 824,00	0,39
Apoio à pesca artesanal/Zaire	G.P. Zaire	15 600 000,00	0,00
Aquisição de grupos geradores eléct.p/18 comunas/Zaire	G.P. Zaire	10 500 000,00	0,00
Aquisição de meios p/combate a doença de sono/Zaire	G.P. Zaire	10 000 000,00	0,00
Construção 5 escolas c/15 salas no Município Tomboco e Nzeto/Zaire	G.P. Zaire	35 291 400,00	0,00
Construção e apetrech. escola do I nível nas 23 comunas/Zaire	G.P.Zaire	25 600 000,00	0,00
Construção e apetr. de casas p/enfermeiros/Zaire	G.P. Zaire	8 500 000,00	0,00
Construção e apetr. escolas secundárias/Zaire	G.P. Zaire	200 581 850,00	0,03
Construção de 18 sistemas de abastecimento de água/Zaire	G.P. Zaire	100 000 000,00	0,01
Construção de 2 chafarizes/Zaire	G.P. Zaire	718 400,00	0,00
Construção de 2 reservatórios de água /Zaire	G.P. Zaire	16 523 200,00	0,00
Construção de lancis e passeios/Zaire	G.P.Zaire	12 750 000,00	0,00
Construção sistema de abast. água nos municípios/ Zaire	G.P.Zaire	15 445 600,00	0,00
Estudos projectos e fiscalização/Zaire	G.P.Zaire	447 536 494,00	0,06
Extensão da rede distribuição água em 18 comunas/Zaire	G.P.Zaire	22 500 000,00	0,00
Fomento agrícola Zaire	G.P.Zaire	19 500 000,00	0,00
Montagem de 1 central eléct. em Mbanza Congo/Zaire	G.P.Zaire	10 500 000,00	0,00
Projectos diversos a nominalizar-Zaire	G.P.Zaire	1 394 304 000,00	0,20
Reabilit. da estrada Mbanza Congo/Kindegi/Zaire	G.P.Zaire	100 000 000,00	0,01
Reabilit. da estrada Mbanza Congo/Caluca/Zaire	G.P.Zaire	66 844 345,00	0,01
Reabilit. da estrada Mbanza Congo/Luvo/Zaire	G.P.Zaire	66 844 345,00	0,01
Reabilit. da estrada Mbanza Congo/Madimba/Zaire	G.P.Zaire	66 844 345,00	0,01
Reabilitação das Administ. Comunais/Zaire	G.P.Zaire	6 800 000,00	0,00
Reabilitação de estrada Mbanza Congo/Buelal Zaire	G.P.Zaire	46 844 845,00	0,01
Reabilitação da Estrada Mbanza Congo/Loge/Kibala/Norte/Zaire.	G.P. Zaire	100 000 000,00	0,01

Resumo da despesa por natureza económica e poder

Natureza	Tribunais	Estrutura administrativa do Governo	Ministérios	Assembleia Nacional	Entidades locais do Estado	Provincias	Provedoria	Total
Total	662 170 128,00	40 608 731 165,00	857 381 847 938,00	9 971 400 635,00	1 111 504 612 801,00	156 636 062 787,00	97 495 000,00	2 176 922 260 474,00
Despesas correntes	652 670 128,00	33 360 519 036,00	323 598 035 678,00	6 955 096 646,00	391 781 371 541,00	128 049 834 854,00	88 495 000,00	884 486 022 883,00
Despesas com o pessoal	173 058 195,00	20 865 509 889,00	144 998 281 710,00	3 666 720 332,00	103 444 179 236,00	78 618 739 459,00	—	349 766 488 821,00
Despesa com o pessoal civil	173 058 195,00	4 446 392 539,00	31 808 224 082,00	3 666 720 332,00	47 061 597 031,00	78 596 717 071,00	—	165 752 709 250,00
Vencimentos e remuner. permanentes do pessoal civil	171 168 747,00	4 438 795 328,00	30 967 171 610,00	2 911 853 330,00	47 061 597 031,00	77 329 274 358,00	—	162 879 860 404,00
Vencimentos do pessoal civil do quadro	86 121 332,00	1 778 414 508,00	18 427 474 621,00	1 013 653 205,00	10 030 000 000,00	46 305 176 575,00	—	77 610 840 241,00
Vencimentos de outro pessoal civil	21 175 073,00	1 621 427 463,00	5 398 398 560,00	553 353 219,00	37 061 597 031,00	14 600 457 242,00	—	59 256 408 588,00
Subsídios do pessoal civil	53 864 870,00	776 661 656,00	4 234 940 616,00	1 233 375 805,00	—	10 394 762 414,00	—	16 693 605 361,00
Décimo terceiro mês do pessoal civil	10 007 472,00	262 291 701,00	2 117 867 502,00	84 471 101,00	—	6 023 581 305,00	—	8 498 219 081,00
Outros vencimentos e remuner. perm. do pessoal civil	—	—	788 490 311,00	27 000 000,00	—	5 296 822,00	—	820 787 133,00
Remunerações variáveis ou eventuais do pessoal civil	1 889 448,00	7 597 211,00	841 052 472,00	754 867 002,00	—	1 267 442 713,00	—	2 872 848 846,00
Despesas com o pessoal militar	—	3 010 173 008,00	47 221 053 282,00	—	27 191 291 103,00	2 354 205,00	—	77 424 871 598,00
Vencimentos e remuner. permanentes do pessoal militar	—	2 791 464 232,00	46 408 604 218,00	—	27 191 291 103,00	802 795,00	—	76 392 162 348,00
Vencimentos do pessoal militar	—	1 296 992 900,00	37 426 143 013,00	—	27 191 291 103,00	—	—	65 914 427 016,00
Subsídios do pessoal militar	—	562 636 712,00	5 643 126 780,00	—	—	—	—	6 205 763 492,00
Décimo terceiro mês do pessoal militar	—	931 834 620,00	3 250 256 995,00	—	—	802 795,00	—	4 182 894 410,00
Outros vencimen. e remuner. perm. do pessoal militar	—	—	89 077 430,00	—	—	—	—	89 077 430,00
Remunerações variáv. ou eventuais do pessoal militar	—	218 708 776,00	812 449 064,00	—	—	1 551 410,00	—	1 032 709 250,00
Despesas com o pessoal paramilitar	—	13 408 944 342,00	65 969 004 346,00	—	27 191 291 102,00	19 668 183,00	—	106 588 907 973,00
Vencimentos e remuner. perm. do pessoal paramilitar	—	13 378 146 159,00	65 969 004 346,00	—	27 191 291 102,00	14 116 773,00	—	106 552 558 380,00
Vencimentos do pessoal paramilitar	—	6 823 322 340,00	49 540 259 390,00	—	—	—	—	83 554 872 832,00
Subsídios do pessoal paramilitar	—	6 412 316 639,00	12 491 863 570,00	—	—	—	—	18 904 180 209,00
Décimo terceiro mês do pessoal paramilitar	—	142 507 180,00	3 936 881 386,00	—	—	14 116 773,00	—	4 093 505 339,00
Remuner. variáv. ou eventuais do pessoal paramilitar	—	30 798 183,00	—	—	—	5 551 410,00	—	36 349 593,00
Contribuições do empregador	15 613 160,00	1 256 840 800,00	7 029 521 990,00	218 157 737,00	4 382 582 205,00	5 073 349 214,00	—	17 976 065 106,00
Contribuições do empregador p/ a segurança social	15 613 160,00	1 256 840 800,00	7 029 521 990,00	218 157 737,00	4 382 582 205,00	5 073 349 214,00	—	17 976 065 106,00
Despesas em bens e serviços	463 223 200,00	11 169 316 335,00	117 709 924 589,00	3 067 924 513,00	98 520 014 099,00	32 001 702 436,00	88 495 000,00	263 020 600 172,00
Bens	172 821 120,00	3 292 801 367,00	59 266 081 143,00	273 697 423,00	39 232 921 438,00	12 296 924 468,00	22 500 000,00	114 557 746 959,00
Materiais de consumo	87 821 120,00	1 940 811 113,00	47 080 426 440,00	223 804 123,00	27 557 621 438,00	8 868 406 218,00	14 500 000,00	85 773 390 452,00
Combustíveis e lubrificantes	13 140 000,00	278 434 064,00	3 112 887 927,00	1 493 640,00	23 673 661 238,00	1 612 497 417,00	5 000 000,00	28 697 114 286,00
Viveres e géneros alimentícios	33 681 120,00	839 299 906,00	24 139 116 333,00	160 380 000,00	3 883 960 200,00	2 922 159 980,00	4 500 000,00	31 983 097 539,00
Material de consumo corrente especializado	19 500 000,00	502 753 803,00	16 068 111 675,00	16 200 000,00	—	2 712 810 219,00	—	19 319 375 697,00
Outros materiais de consumo corrente	21 500 000,00	320 323 340,00	3 760 310 505,00	45 730 483,00	—	1 620 938 602,00	5 000 000,00	5 773 802 930,00
Materiais e utensílios duradouros	85 000 000,00	1 351 990 234,00	12 185 654 703,00	49 893 300,00	11 675 300 000,00	3 428 518 250,00	8 000 000,00	28 784 356 507,00

Natureza	Tribunais	Estrutura admnistrativa do Governo	Ministérios	Assembleia Nacional	Empresas públicas do Estado	Provisórias	Titular
Materiais e utensílios duradouros de especialidade	47 000 000,00	803 374 197,00	8 681 463 599,00	864 000,00	11 675 300 000,00	3 000 000,00	22 684 733 505,00
Outros materiais e utensílios duradouros	38 000 000,00	548 616 057,00	3 504 191 104,00	49 029 300,00	—	5 000 000,00	6 099 623 002,00
Serviços	290 402 080,00	7 876 514 968,00	58 443 843 446,00	2 794 227 090,00	59 287 092 661,00	65 995 000,00	148 462 833 213,00
Serviços de comunicação	41 502 000,00	557 558 348,00	2 223 057 477,00	128 898 000,00	—	6 700 000,00	3 700 738 767,00
Serviços de saúde	30 500 000,00	423 236 493,00	3 687 273 714,00	378 045 000,00	1 710 066 168,00	5 000 000,00	6 976 597 896,00
Serviços de ensino	6 000 000,00	170 197 377,00	3 295 507 009,00	—	—	2 000 000,00	4 059 763 435,00
Serviços de transporte de pessoas e bens	—	—	9 006 400,00	—	12 946 804 668,00	—	12 962 111 068,00
Serviços de energia, água e saneamento	6 110 000,00	137 090 915,00	1 602 237 927,00	6 480 000,00	9 258 017 839,00	7 700 000,00	13 131 942 826,00
Serviços de energia e águas	4 110 000,00	49 634 690,00	713 234 339,00	6 480 000,00	—	2 500 000,00	1 990 944 772,00
Serviços de limpeza e saneamento	2 000 000,00	87 456 225,00	889 003 588,00	—	9 258 017 839,00	5 200 000,00	11 140 998 054,00
Serviços de manutenção e conservação	44 000 000,00	1 178 565 987,00	4 990 032 707,00	157 487 040,00	366 608 000,00	15 500 000,00	9 381 540 258,00
Seguros	8 250 000,00	156 437 256,00	907 205 877,00	204 438 574,00	—	1 500 000,00	1 457 830 422,00
Encargos com viagens e transporte	127 520 000,00	1 101 195 094,00	9 551 413 265,00	890 055 000,00	1 169 520 000,00	13 195 000,00	15 536 083 742,00
Bilhetes de passagem	58 500 000,00	494 669 062,00	2 317 605 937,00	534 240 000,00	487 808 000,00	5 695 000,00	4 515 591 461,00
Subsídios de deslocação	65 470 000,00	352 998 043,00	3 712 146 157,00	303 975 000,00	681 712 000,00	6 500 000,00	6 335 296 094,00
Serviços de transporte de pessoas e bens	3 550 000,00	252 527 989,00	3 521 661 171,00	51 840 000,00	—	1 000 000,00	4 685 196 187,00
Encargos aduaneiros e portuários	500 000,00	164 340 992,00	1 348 636 207,00	—	580 000 000,00	2 400 000,00	2 235 206 829,00
Outros serviços	26 020 080,00	3 987 892 507,00	30 829 472 863,00	1 028 823 476,00	33 256 075 986,00	12 000 000,00	79 021 037 970,00
Juros	—	—	—	—	28 265 396 049,00	—	28 265 396 049,00
Juros da dívida interna	—	—	—	—	15 692 879 255,00	—	15 692 879 255,00
Juros da dívida externa	—	—	—	—	12 572 516 794,00	—	12 572 516 794,00
Subsídios e transferências correntes	775 573,00	68 852 012,00	53 860 307 389,00	2 294 064,00	159 153 999 952,00	—	225 441 872 735,00
Subsídios	—	—	—	—	143 319 556 452,00	—	143 319 556 452,00
Subsídios a empresas públicas não financeiras	—	—	—	—	137 375 536 452,00	—	137 375 536 452,00
Subsídios a preços	—	—	—	—	122 282 634 034,00	—	122 282 634 034,00
Subsídio para cobertura de custos operacionais	—	—	—	—	15 092 902 418,00	—	15 092 902 418,00
Subsídio p/ cobertura de outros custos operacionais	—	—	—	—	15 092 902 418,00	—	15 092 902 418,00
Subsídios a instituições financeiras	—	—	—	—	5 944 020 000,00	—	5 944 020 000,00
Subsídio p/ cobertura de outros custos operacionais	—	—	—	—	5 944 020 000,00	—	5 944 020 000,00
Transferências correntes	775 573,00	68 852 012,00	53 860 307 389,00	2 294 064,00	15 834 043 500,00	—	82 122 316 283,00
Transf. corrente p/ outros níveis do Governo Nacional	—	—	60 372 614,00	—	193 713 538,00	—	254 086 152,00
Transferências correntes para serviços autónomos	—	—	60 372 614,00	—	193 713 538,00	—	254 086 152,00
Transfer. para cob. custo c/ pessoal serv. autónomos	—	—	39 367 200,00	—	—	—	39 367 200,00
Transf. para cob. de out. cust. oper. de scrv. autónomo	—	—	21 005 414,00	—	—	—	214 718 952,00
Transferências para instituições sem fins lucrativos	—	—	502 090 000,00	—	4 642 403 684,00	—	5 144 493 684,00
Transferências correntes para famílias	775 573,00	68 852 012,00	53 997 841 775,00	2 294 064,00	5 554 738 033,00	—	66 659 742 722,00
Pensão de reforma e antigos combatentes	—	—	49 059 923 197,00	—	5 472 708 673,00	—	62 178 571 269,00
Abono de família	775 573,00	36 852 011,00	280 165 745,00	2 294 064,00	—	—	659 326 260,00
Bolsa de estudos	—	—	1 020 990 000,00	—	—	—	1 020 000 000,00

Natureza	Tributaria	Estrutura administrativa do Governo	Ministérios	Assembleia Nacional	Escargos geridos do Estado	Profundidade	Provedoria	Total
Outras transferências correntes para famílias	---	32 000 000,00	2 677 815 833,00	---	82 029 360,00	---	---	2 791 845 193,00
Subsídio às autoridades tradicionais	---	---	---	---	1 775 125 039,00	4 619 995 503,00	---	6 395 120 542,00
Comparticipação em receitas, multas e custas fiscais	---	---	---	---	3 668 063 206,00	809 977,00	---	809 977,00
Transferências correntes para o exterior	---	---	---	---	3 668 063 206,00	---	---	3 668 063 206,00
Transf. correntes p/Governos e org. internacionais..	---	---	---	---	1 5 600 000,00	---	---	15 600 000,00
Restituições	---	---	---	---	393 597 924 554,00	28 586 167 933,00	9 000 000,00	966 310 920 885,00
Despesas de capital	9 500 000,00	7 308 212 129,00	533 783 812 260,00	3 016 304 009,00	175 439 136 914,00	28 586 167 933,00	9 000 000,00	744 494 525 584,00
Investimentos	9 500 000,00	7 308 212 129,00	530 126 204 599,00	3 016 304 009,00	175 439 136 914,00	28 586 167 933,00	9 000 000,00	744 494 525 584,00
Aquisição de bens de capital fixo	9 500 000,00	7 308 212 129,00	530 126 204 599,00	3 016 304 009,00	175 439 136 914,00	28 586 167 933,00	9 000 000,00	744 494 525 584,00
Construção de imóveis	---	---	1 133 567 235,00	---	---	7 940 244 369,00	---	9 073 811 604,00
Obras e instalações	---	6 933 795 711,00	514 680 255 967,00	1 733 984 009,00	160 533 920 394,00	15 446 030 110,00	---	699 327 986 191,00
Meios e equipamentos de transporte	---	---	5 289 864 758,00	229 308 000,00	2 062 590 090,00	83 406 404,00	---	7 665 369 232,00
Equipamentos de processamento de dados	5 000 000,00	195 417 731,00	673 468 463,00	---	1 884 000 000,00	256 253 418,00	6 000 000,00	1 136 139 612,00
Aquisição de imóveis	---	---	71 536 848,00	---	10 958 626 430,00	60 000 000,00	---	2 015 536 848,00
Outros bens de capital fixo	4 500 000,00	178 998 687,00	8 277 511 328,00	1 052 812 000,00	3 636 300 000,00	4 800 233 632,00	3 000 000,00	25 275 682 077,00
Transferências de capital	---	---	---	---	3 636 300 000,00	---	---	3 636 300 000,00
Transferências de capital internos	---	---	---	---	3 636 300 000,00	---	---	3 636 300 000,00
Transf. de capital p/ emp. públicas não financeiras	---	---	---	---	2 694 300 000,00	---	---	2 694 300 000,00
Transferências de capital para instituições financeiras	---	---	---	---	942 000 000,00	---	---	942 000 000,00
Despesas de capital financeiro	---	---	---	---	214 522 487 640,00	---	---	218 180 095 301,00
Aplicação em activos financeiros	---	---	3 657 607 661,00	---	---	---	---	3 657 607 661,00
Concessão de empréstimos e financiamentos	---	---	3 657 607 661,00	---	---	---	---	3 657 607 661,00
Concessão de empréstimos e financiamentos internos	---	---	3 657 607 661,00	---	---	---	---	3 657 607 661,00
Concessão de emprést. a outras embd. e inst. internas	---	---	3 657 607 661,00	---	---	---	---	3 657 607 661,00
Amortização de passivos financeiros	---	---	---	---	214 522 487 640,00	---	---	214 522 487 640,00
Amortização da dívida	---	---	---	---	205 102 487 640,00	---	---	205 102 487 640,00
Amortização da dívida interna	---	---	---	---	49 719 883 150,00	---	---	49 719 883 150,00
Amortiz. da dívida a out. entidades e instit. internas	---	---	---	---	49 719 883 150,00	---	---	49 719 883 150,00
Amortização da dívida externa	---	---	---	---	155 382 604 490,00	---	---	155 382 604 490,00
Amortiz. da dívida externa a inst. financ. comerciais	---	---	---	---	44 341 999 399,00	---	---	44 341 999 399,00
Amort. da dívida a out. entidades/instituições externas	---	---	---	---	111 040 605 091,00	---	---	111 040 605 091,00
Amortização de outros passivos financeiros	---	---	---	---	9 420 000 000,00	---	---	9 420 000 000,00
Outros passivos financeiros	---	---	---	---	9 420 000 000,00	---	---	9 420 000 000,00
Reservas	---	---	---	---	326 125 316 706,00	---	---	326 125 316 706,00
Reserva orgânica	---	---	---	---	28 260 000 000,00	---	---	28 260 000 000,00
Reserva do tesouro nacional	---	---	---	---	297 865 316 706,00	---	---	297 865 316 706,00

Resumo de despesa do órgão por natureza económica

Órgão	Pessoal	Coatunhação empregador	Beca e aertifica	Juros da dívida	Subsídios, tratam. corrente e restituições	Investimentos	Transf. cap. e aplicação activos financeiros	Amortização passivos financeiros	Reservas	Total
<i>Total geral</i>	359 425 615,08	17 976 065,11	258 335 403,99	28 265 396,05	143 319 556,45	749 179 721,77	88 772 497,68	214 522 487,64	326 125 316,71	2 176 922 269,47
Assembleia Nacional... ..	3 669 014,40	218 157,74	3 016 084,51	---	---	3 068 144,01	---	---	---	9 971 400,66
Presidência da República...	6 086 184,16	154 320,89	3 732 996,31	---	---	6 181 586,68	---	---	---	16 155 088,04
Tribunal Supremo... ..	107 689,28	8 516,91	236 923,20	---	---	3 000,00	---	---	---	356 129,38
Tribunal de Contas... ..	66 144,49	7 096,26	222 750,00	---	---	10 050,00	---	---	---	306 040,74
Gab. do Primeiro Ministro...	77 243,49	5 249,92	695 085,79	---	---	46 286,00	---	---	---	823 865,21
Minist. da Defesa Nacional...	53 407 703,23	1 659 627,50	24 146 055,01	---	---	1 572 960,30	28 533 009,29	---	---	109 319 355,33
Ministério do Interior... ..	65 988 821,44	3 779 406,13	14 739 427,42	---	---	2 853 728,26	---	---	---	87 361 383,25
Minis. das Rel. Exteriores...	5 915 328, 21	269 077,31	5 970 722,59	---	---	400 322,24	---	---	---	12 555 450,35
Ministério da Justiça... ..	2 280 286,41	147 775,37	1 494 803,32	---	---	766 305,32	---	---	---	4 689 170,42
Minist. da Adm. do Territ...	1 154 178,08	23 766,39	10 037 079,20	---	---	6 524 030,06	---	---	---	17 739 033,73
Minist. do Planeamento... ..	549 390,32	36 927,54	1 113 564,75	---	---	3 787 263,28	---	---	---	5 487 145,89
Minist. das Finanças... ..	1 369 272,04	89 916,28	3 134 871,65	---	---	1 196 939,80	1 937 446,74	---	---	7 728 446,51
Minis. da Agric. Des. Rural...	1 568 881,03	110 526,17	5 637 679,25	---	---	8 316 145,29	1 437 832,46	---	---	17 091 064,19
Min. da Adm. Púb. E. S. Social...	1 162 915,34	61 705,32	960 961,19	---	---	5 779 436,43	20 773 705,19	---	---	28 738 723,47
Minis. da Assist. e R. Social...	1 058 796,96	67 587,73	13 877 652,95	---	---	2 475 818,26	2 612 142,00	---	---	20 091 997,90
Minist. das Obras Públicas...	584 658,44	35 967,24	2 560 767,36	---	---	187 224 937,61	---	---	---	190 406 330,65
Minist. dos Petróleos... ..	119 034,16	8 570,98	97 804,00	---	---	39 633,00	---	---	---	265 042,14
Minist. da Comunic. Social...	106 078,94	5 605,44	2 160 485,23	---	---	3 922 998,46	---	---	---	6 195 168,07
Ministério do Comércio... ..	282 729,62	19 437,48	165 199,38	---	---	12 964,37	---	---	---	480 330,84
Ministério dos Transportes...	377 229,89	21 201,13	2 432 434,32	---	---	231 815 201,00	---	---	---	234 646 066,34
Minist. da Hotel. e Turismo...	750,00	---	208 958,83	---	---	13 576,45	---	---	---	223 285,28
Ministério da Indústria... ..	242 043,45	13 748,86	443 822,95	---	---	124 873,95	---	---	---	824 489,21
Minis. da Juvent. e Desport...	179 611,26	12 839,88	1 964 582,20	---	---	411 493,45	565 479,67	---	---	3 134 006,45
Ministério da Saúde... ..	4 209 957,79	306 809,77	12 371 362,31	---	---	15 189 564,92	2 284,17	---	---	32 079 978,95
Minist. da Ciênc. e Tecnol...	56 108,55	7 622,45	208 554,25	---	---	18 959,49	---	---	---	291 244,73
Minis. dos Cor. e Telecom...	258 368,75	18 782,13	932 748,67	---	---	7 577 486,61	---	---	---	8 787 386,16
Min. dos A. C. e Vet. Guerra...	81 863,88	5 385,06	1 62 607,60	---	---	102 913,45	---	---	---	352 769,99
Minist. da Energ. e Águas...	424 938,01	29 635,00	1 033 518,32	---	---	36 101 481,79	---	---	---	37 589 573,11
Ministério das Pescas... ..	350 403,49	27 028,38	1 154 492,78	---	---	346 418,00	325 909,80	---	---	2 204 252,45

Órgão	Personal	Contribuição empregador	Reno e serviços	Juros de dívida	Subsídios, transf. correntes e restituições	Investimentos	Transf. cap. e aplicação activa financeiras	Amortização passivos financeiros	Reservas	Total
Minist. do Urb. e Ambiente	625 449,69	46 741,01	498 926,39	—	—	33 011,13	—	—	—	1 204 128,21
Ministério da Educação.....	2 423 583,74	188 270,14	5 459 627,12	—	—	16 931 220,50	1 030 000,00	—	—	26 032 701,51
Ministério da Cultura.....	250 386,15	19 893,66	865 980,18	—	—	12 682,36	—	—	—	1 148 942,35
Min. da Fam. e Pro. Mulher	60 167,59	3 712,76	156 790,00	—	—	50 500,00	—	—	—	271 170,35
Minis. da Geolog. e Minas	189 451,00	11 954,92	196 784,19	—	—	45 000,00	—	—	—	443 190,11
Secr. do Couc. de Ministros	229 021,29	16 540,08	551 979,21	—	—	915 039,70	32 000,00	—	—	1 744 580,28
Procur. Genl. da República	1 114 573,63	137 094,99	475 675,79	—	—	45 310,78	—	—	—	1 772 635,18
Provedores de Justiça.....	—	—	87 495,00	—	—	10 000,00	—	—	—	97 495,00
Sistema de Seg. Nacional	13 361 169,31	940 663,20	5 283 202,99	—	—	332 036,67	—	—	—	19 917 072,17
Inspeção G. da Ad. Estado	34 170,02	2 971,72	176 848,25	—	—	41 480,30	—	—	—	255 470,28
Govern. Provinc. do Beigo	1 289 383,85	92 133,73	1 094 257,91	—	—	774 981,23	126 905,58	—	—	3 377 662,30
Gov. Provinc. de Benguela	10 965 000,21	622 034,53	2 556 429,05	—	—	2 028 278,54	779 156,99	—	—	16 970 899,32
Gov. Provinc. do Bié ...	5 598 981,02	251 781,59	1 448 368,24	—	—	888 777,20	735 411,74	—	—	8 923 319,16
Gov. Provinc. de Cabinda	2 923 852,54	194 234,98	5 317 705,28	—	—	4 861 175,97	390 390,79	—	—	13 687 359,56
Gov. Provinc. do Huambo	6 661 277,77	415 505,50	2 159 751,78	—	—	1 768 198,14	381 970,84	—	—	11 386 704,04
Gov. Provinc. da Huíla	8 283 748,16	531 351,27	1 966 713,16	—	—	1 694 053,28	585 105,57	—	—	13 060 971,44
Gov. Prov. do K. Kubango	1 486 760,16	103 998,18	958 613,28	—	—	868 497,74	1 112 801,72	—	—	4 530 671,07
Gov. Prov. do Camero ...	1 865 083,94	144 122,53	990 752,31	—	—	845 417,90	208 331,94	—	—	4 053 708,61
Gov. Provinc. do K. Norte	2 655 824,64	196 378,89	949 006,65	—	—	1 146 039,63	288 576,11	—	—	5 235 825,91
Gov. Provinc. do K. Sul ...	4 114 057,66	154 687,78	1 415 854,30	—	—	930 558,84	507 587,07	—	—	7 122 745,64
Gov. Provinc. de Luanda	17 707 690,52	1 277 197,86	3 885 525,58	—	—	5 176 405,08	1 277 120,89	—	—	29 323 939,93
Gov. Prov. da L. Norte ...	1 583 374,09	78 940,68	937 119,96	—	—	1 003 172,30	906 970,35	—	—	4 509 397,37
Gov. Prov. da L. Sul ...	1 436 730,82	85 379,01	1 033 609,19	—	—	1 022 637,20	1 034 693,32	—	—	4 613 049,54
Gov. Prov. de Malanje ...	2 394 706,67	93 153,73	994 552,78	—	—	888 615,79	843 128,94	—	—	5 214 157,91
Gov. Provinc. do Moxico	2 683 227,45	177 478,70	1 148 019,85	—	—	860 005,58	1 263 699,23	—	—	6 132 430,81
Gov. Provinc. do Namibe	1 546 402,77	101 394,54	1 158 335,36	—	—	864 782,62	97 223,58	—	—	3 768 138,87
Gov. Provinc. do Uíge ...	4 525 650,42	462 181,66	1 280 014,11	—	—	937 337,24	1 111 005,02	—	—	8 316 188,46
Gov. Provinc. do Zaire ...	1 216 285,66	91 374,07	1 853 456,61	—	—	2 880 850,68	366 665,83	—	—	6 408 632,85
Encargos Cent. do Estado	101 444 179,24	4 382 582,21	98 520 014,10	28 265 396,05	143 319 356,43	175 439 136,91	19 485 943,50	214 522 487,64	326 125 316,71	1 111 504 612,80

Resumo da origem dos recursos por órgão

Órgão	Comissões	Doações e ajudas	Financiamento	Própria	Saldo do exercício anterior	Tesouro	Total	%
Total	48 963 135 315	11 473 174 012	648 720 991 927	31 000 143 215	111 881 944 749	1 324 852 871 256	2 176 922 260 474	0,46
Assembleia Nacional	—	—	—	1 800 000	—	9 969 600 655	9 971 400 655	0,46
Assembleia Nacional	—	—	—	1 800 000	—	9 969 600 655	9 971 400 655	0,46
Encargos Gerais do Estado	9 055 672 839	443 707 539	196 468 797 944	—	111 881 944 749	793 654 489 730	1 111 504 612 801	51,06
Encargos Contra o Estado	9 055 672 839	443 707 539	196 468 797 944	—	111 881 944 749	793 654 489 730	1 111 504 612 801	51,06
Estrutura Administrativa do Governo	—	—	—	245 500 000	—	40 423 231 165	40 668 731 165	1,87
Gabinete do Primeiro Ministro	—	—	—	—	—	823 865 211	823 865 211	0,04
Inspecção Geral da Administração do Estado	—	—	—	—	—	255 470 284	255 470 284	0,01
Presidência da República	—	—	—	245 500 000	—	15 909 588 042	16 155 088 042	0,74
Procuradoria Geral da República	—	—	—	—	—	1 772 655 177	1 772 655 177	0,08
Secretariado do Conselho de Ministros	—	—	—	—	—	1 744 580 278	1 744 580 278	0,08
Sistema de Segurança Nacional	—	—	—	—	—	19 917 072 173	19 917 072 173	0,91
Ministérios	—	11 029 466 473	452 252 193 983	30 752 843 215	—	363 347 344 267	857 381 847 938	39,29
Ministério dos Correios e Telecomunicações	—	—	7 199 608 665	562 216 467	—	1 025 561 023	8 787 386 155	0,40
Ministério da Adm. Píb. Emp. Seg. Social	—	—	1 357 110 000	25 613 504 472	—	1 768 108 999	28 738 723 471	1,32
Ministério da Administração do Território	—	—	—	—	—	17 739 053 729	17 739 053 729	0,81
Ministério da Agricultura e Desenv. Rural	—	—	7 033 011 792	102 151 161	—	9 955 901 234	17 091 064 187	0,79
Ministério da Assistência e Reintegração Social	—	8 930 160 000	—	—	—	11 161 837 903	20 091 997 903	0,92
Ministério da Ciência e Tecnologia	—	—	—	—	—	291 244 730	291 244 730	0,01
Ministério da Comunicação Social	—	—	2 836 111 428	—	—	3 359 056 646	6 195 168 074	0,28
Ministério da Cultura	—	—	—	—	—	1 148 942 346	1 148 942 346	0,05
Ministério da Defesa Nacional	—	—	—	—	—	109 319 355 327	109 319 355 327	5,02
Ministério da Educação	—	—	15 728 569 668	—	—	10 304 131 840	26 032 701 508	1,20
Ministério da Energia e Águas	—	—	31 633 267 762	—	—	5 936 305 351	37 569 573 113	1,73
Ministério da Família e Promoção da Mulher	—	—	—	—	—	271 170 349	271 170 349	0,01
Ministério da Geologia e Minas	—	—	—	—	—	443 190 112	443 190 112	0,02
Ministério da Hotelaria e Turismo	—	—	—	7 855 928	—	215 429 352	223 285 280	0,01
Ministério da Indústria	—	—	—	40 101 374	—	784 387 837	824 489 211	0,04
Ministério da Justiça	—	—	—	—	—	4 689 170 417	4 689 170 417	0,22
Ministério da Juventude e Desportos	—	—	—	16 970 654	—	3 117 035 797	3 134 006 451	0,14
Ministério da Saúde	—	—	14 690 168 899	—	—	17 389 810 053	32 079 978 952	1,47
Ministério das Finanças	—	60 000 000	—	337 365 405	—	7 331 081 105	7 728 446 510	0,36
Ministério das Obras Públicas	—	—	140 542 094 789	118 119 274	—	49 746 116 584	190 406 330 647	8,75

Órgão	Completados	Doações e ajudas	Fincanciamento	Próprios	Saldo exercido anteriores	Tesouro	Total	%
Ministério das Pescas	—	—	—	325 909 800	—	1 878 342 649	2 204 252 449	0,10
Ministério das Relações Exteriores	—	—	—	—	—	12 555 450 346	12 555 450 346	0,58
Ministério do Comércio	—	—	—	—	—	480 330 844	480 330 844	0,02
Ministério do Interior	—	—	—	—	—	87 361 383 254	87 361 383 254	4,01
Ministério do Planeamento	—	2 039 306 473	1 561 250 980	—	—	1 886 588 434	5 487 145 887	0,25
Ministério do Urbanismo e Ambiente	—	—	85 600 000	—	—	1 118 528 213	1 204 128 213	0,06
Ministério dos Ant Comb e Veteranos de Guerra	—	—	—	—	—	352 769 988	352 769 988	0,02
Ministério dos Petróleos	—	—	—	—	—	265 042 141	265 042 141	0,01
Ministério dos Transportes	—	—	229 565 400 000	3 628 648 680	—	1 452 017 664	234 646 066 344	10,78
Provedoria	—	—	—	—	—	97 495 000	97 495 000	0,00
Provedora de Justiça	—	—	—	—	—	97 495 000	97 495 000	0,00
Províncias	39 907 462 476	—	—	—	—	116 728 540 311	156 636 002 787	7,20
Governo Provincial da Huíla	2 220 873 867	—	—	—	—	10 860 097 569	13 060 971 436	0,60
Governo Provincial da Lunda-Norte	733 883 369	—	—	—	—	3 775 713 999	4 509 597 368	0,21
Governo Provincial da Lunda-Sul	1 164 802 036	—	—	—	—	3 448 247 505	4 613 049 541	0,21
Governo Provincial de Benguela	2 415 439 841	—	—	—	—	14 555 459 480	16 970 899 321	0,78
Governo Provincial de Cabinda	13 027 485 990	—	—	—	—	659 873 566	13 687 359 556	0,63
Governo Provincial de Luanda	12 446 111 977	—	—	—	—	16 877 827 937	29 323 939 934	1,35
Governo Provincial de Malanje	78 912 054	—	—	—	—	5 135 245 833	5 214 157 907	0,24
Governo Provincial do Bengo	435 307 109	—	—	—	—	2 942 355 187	3 337 662 296	0,16
Governo Provincial do Bié	319 985 198	—	—	—	—	8 603 333 961	8 923 319 159	0,41
Governo Provincial do Huambo	396 769 538	—	—	—	—	10 989 934 498	11 386 704 036	0,52
Governo Provincial do Cuanjo Cubango	83 321 078	—	—	—	—	4 447 349 993	4 530 671 073	0,21
Governo Provincial do Cuanza-Norte	579 185 997	—	—	—	—	4 656 639 914	5 235 825 911	0,24
Governo Provincial do Cuanze	435 176 988	—	—	—	—	3 618 531 624	4 053 708 612	0,19
Governo Provincial do Cuanza-Sul	404 458 382	—	—	—	—	6 718 287 259	7 122 745 641	0,33
Governo Provincial do Moxico	253 156 711	—	—	—	—	5 879 274 103	6 132 430 814	0,28
Governo Provincial do Namibe	823 788 509	—	—	—	—	2 944 350 365	3 768 138 874	0,17
Governo Provincial do Uíje	62 927 450	—	—	—	—	8 253 261 012	8 316 188 462	0,38
Governo Provincial do Zaire	4 045 876 382	—	—	—	—	2 362 756 464	6 408 632 846	0,29
Tribunais	—	—	—	—	—	662 170 128	662 170 128	0,03
Tribunal de Contas	—	—	—	—	—	306 040 744	306 040 744	0,01
Tribunal Supremo	—	—	—	—	—	356 129 384	356 129 384	0,02

Resumo da despesa com o programa de investimentos públicos

Órgão	Commissões	Doações e ajudas	Financiamento	Próprias	Suporte exercido autarquias	Tercero	Total	%
Total	22 704 319 305		575 596 763 484	1 971 087 175		114 399 036 900	714 671 206 864	—
Execução Central do Estado	—	—	125 520 506 849	—	—	34 569 706 006	160 090 212 855	22,40
Governo Provincial da Huila	1 884 000 000	—	—	—	—	—	1 884 000 000	0,26
Governo Provincial da Lunda-Norte	571 088 139	—	—	—	—	323 317 855	894 406 014	0,13
Governo Provincial da Lunda-Sul	942 000 000	—	—	—	—	—	942 000 000	0,13
Governo Provincial de Benguela	1 634 497 600	—	—	—	—	249 802 400	1 884 000 000	0,26
Governo Provincial de Cabinda	6 318 308 162	—	—	—	—	14 894 724	6 333 202 886	0,89
Governo Provincial de Lunda	5 514 000 000	—	—	—	—	—	5 514 000 000	0,77
Governo Provincial de Malanje	47 404 000	—	—	—	—	894 396 000	942 000 000	0,13
Governo Provincial do Bengo	340 643 263	—	—	—	—	601 356 737	942 000 000	0,13
Governo Provincial do Bié	164 471 714	—	—	—	—	777 528 286	942 000 000	0,13
Governo Provincial do Huambo	313 589 890	—	—	—	—	1 570 410 110	1 884 000 000	0,26
Governo Provincial do Cuando-Cubango	45 300 000	—	—	—	—	896 700 000	942 000 000	0,13
Governo Provincial do Cuando-Norte	408 824 672	—	—	—	—	533 175 328	942 000 000	0,13
Governo Provincial do Cunene	374 799 390	—	—	—	—	567 200 610	942 000 000	0,13
Governo Provincial do Cuanza-Sul	343 594 500	—	—	—	—	598 405 500	942 000 000	0,13
Governo Provincial do Maxico	225 190 724	—	—	—	—	716 809 276	942 000 000	0,13
Governo Provincial do Namibe	708 651 852	—	—	—	—	233 348 148	942 000 000	0,13
Governo Provincial do Uíge	32 500 000	—	—	—	—	909 500 000	942 000 000	0,13
Governo Provincial do Zaire	2 835 455 379	—	—	—	—	515 119 365	3 350 574 944	0,47
Ministério dos Correios e Telecomunicações	—	—	7 199 608 665	—	—	466 930 656	7 666 539 321	1,07
Ministério da Adm. Pub. Emp. Segurança Social	—	—	1 357 110 000	—	—	605 361 135	1 962 671 135	0,27
Ministério da Administração do Território	—	—	6 418 325 424	—	—	223 468 561	23 468 561	0,03
Ministério da Agric. e Desenvolvimento Rural	—	—	—	—	—	724 660 765	7 142 985 189	1,00
Ministério da Assist. e Reintegração Social	—	—	—	—	—	272 110 810	272 110 810	0,04
Ministério da Ciência e Tecnologia	—	—	—	—	—	40 641 532	40 641 532	0,01
Ministério da Comunicação Social	—	—	2 836 111 428	—	—	1 081 514 385	3 917 625 813	0,55
Ministério da Cultura	—	—	—	—	—	30 000 000	30 000 000	0,01
Ministério da Defesa Nacional	—	—	—	—	—	348 440 957	348 440 957	0,05
Ministério da Educação	—	—	15 728 569 668	—	—	1 852 483 994	17 581 053 662	2,46
Ministério da Energia e Águas	—	—	31 653 267 762	—	—	4 979 807 270	36 633 075 032	5,13
Ministério da Família e Promoção da Mulher	—	—	—	—	—	49 000 000	49 000 000	0,01
Ministro da Geologia e Minas	—	—	—	—	—	43 000 000	43 000 000	0,01
Ministério da Hotelaria e Turismo	—	—	—	—	—	49 803 741	49 803 741	0,01
Ministério da Indústria	—	—	—	—	—	93 600 000	93 600 000	0,01
Ministério da Justiça	—	—	—	—	—	716 728 034	716 728 034	0,10
Ministério da Juventude e Desportos	—	—	—	—	—	203 447 805	203 447 805	0,03
Ministério da Saúde	—	—	14 680 168 899	—	—	1 913 718 241	16 603 887 140	2,32
Ministério das Finanças	—	—	—	—	—	1 145 856 408	1 145 856 408	0,16
Ministério das Obras Públicas	—	—	140 542 094 789	—	—	45 892 543 287	186 434 638 076	26,09
Ministério das Pescas	—	—	—	—	—	518 336 329	518 336 329	0,07
Ministério do Comércio	—	—	—	—	—	36 694 948	36 694 948	0,01
Ministério do Interior	—	—	—	—	—	1 601 400 000	1 601 400 000	0,22
Ministério do Planeamento	—	—	—	—	—	436 691 986	436 691 986	0,06
Ministério do Urbanismo e Ambiente	—	—	85 600 000	—	—	166 044 603	251 644 603	0,04
Ministério dos Antigos Combat. e V. de Guerra	—	—	—	—	—	90 203 447	90 203 447	0,01
Ministério dos Transportes	—	—	—	—	—	753 600 000	232 290 087 175	32,50
Presidência da República	—	—	—	1 971 087 175	—	4 989 375 801	4 989 375 801	0,70
Secretariado do Conselho de Ministros	—	—	229 565 400 000	—	—	831 542 000	831 542 000	0,12
Sistema de Segurança Nacional	—	—	—	—	—	248 239 660	248 239 660	0,03

Resumo da despesa de financiamentos dos partidos políticos com assento no Parlamento

Designação	Valor Kz	%
<i>Total</i>	3 662 483 684	100,00
MPLA	2 000 926 692	54,63
UNITA	1 269 473 112	34,66
FNLA	89 147 112	2,43
PLD	88 801 398	2,42
PRS	84 662 250	2,31
PRD	33 246 006	0,91
AD-Coligação	32 184 372	0,88
PSD	31 168 896	0,85
PAJOCA	13 116 408	0,36
PDP/ANA	9 992 736	0,27
FNDA	9 684 702	0,26

O Presidente da Assembleia Nacional, *Roberto António Victor Francisco de Almeida*.

O Presidente da República, JOSÉ EDUARDO DOS SANTOS.

MINISTÉRIOS DA JUSTIÇA E DO URBANISMO E AMBIENTE

Despacho conjunto n.º 579/05
de 30 de Dezembro

Tendo-se verificado a ausência injustificada do proprietário, por período de tempo superior a 45 dias, durante a vigência de Lei n.º 43/76;

Atendendo a que, com a subsunção do referido facto na previsão da aludida lei, foram automaticamente desencadeadas as consequências jurídicas pertinentes;

Nestes termos, os Ministros da Justiça e do Urbanismo e Ambiente, ao abrigo do n.º 3 do artigo 114.º da Lei Constitucional, determinam:

1.º — É confiscada, nos termos do n.º 1 do artigo 1.º da Lei n.º 43/76, de 19 de Junho, a fracção autónoma designada pela Letra A, do 1.º andar, do prédio sito em Luanda, Gaveto das Ruas Silva Porto e Tavares de Carvalho, Bairro Maculusso, Município da Ingombota, inscrita na Matriz Predial do 2.º Bairro Fiscal sob o n.º 10 112, descrita na Conservatória do Registo Predial da Comarca de Luanda, à folhas 195, do livro B-21, sob o n.º 6139, acha-se inscrita por transmissão em regime de propriedade horizontal, a folhas 173, do livro G-32, sob o n.º 30 689, a favor de Horácio Lusitano Nunes.

2.º — Proceda a Conservatória competente à inscrição a favor do Estado da fracção ora confiscada, livre de quaisquer ónus ou encargos.

Publique-se.

Luanda, aos 30 de Dezembro de 2005.

O Ministro da Justiça, *Manuel Miguel da Costa Aragão*.

O Ministro do Urbanismo e Ambiente, *Diekumpuna Sita N. José*.

Despacho conjunto n.º 580/05
de 30 de Dezembro

Pelo Despacho conjunto n.º 68/89, publicado no *Diário da República* n.º 49, 1.ª série, de 22 de Setembro de 1989, foi confiscado o prédio situado na Cidade de Luanda, Bairro Salazar, Rua 13, descrito na Matriz Predial da Repartição de Finanças do 2.º Bairro Fiscal de Luanda, sob o n.º 6781, em nome de Joaquim José Rato.

Tendo-se constatado, posteriormente, que o verdadeiro número da Rua é 18, e não 13, como se lê no confisco inserido no *Diário da República* acima identificado no ponto 57.

Sendo pois, necessário corrigir o erro cometido, os Ministros da Justiça e do Urbanismo e Ambiente, ao abrigo do n.º 3 do artigo 114.º da Lei Constitucional, determinam:

Único: — No que se refere ao confisco efectuado sob o n.º 57, publicado no *Diário da República* n.º 49, 1.ª série, de 22 de Setembro de 1989, onde se lê, Bairro Salazar, Rua 13, deve ler-se: «Prédio Urbano situado na Cidade de Luanda, Bairro Salazar, Rua 18, inscrito na Matriz Predial da área fiscal do 2.º Bairro sob o n.º 6781, descrito na Conservatória do Registo Predial da Comarca de Luanda, sob o n.º 17 799, a folhas 24, do livro B-50, acha-se inscrito, por transmissão, a folhas 73, verso, do livro G-17, sob o n.º 17 825, a favor de Joaquim José Rato».

Publique-se.

Luanda, aos 30 de Dezembro de 2005.

O Ministro da Justiça, *Manuel Miguel da Costa Aragão*.

O Ministro do Urbanismo e Ambiente, *Diekumpuna Sita N. José*.

Despacho conjunto n.º 581/05

de 30 de Dezembro

Pelo Despacho conjunto n.º 55/99, publicado no *Diário da República* n.º 25, 1.ª série, de 18 Junho de 1999, foi confiscado a Pedro Hendrich Vaal, o Prédio Urbano de rés-do-chão e 1.º andar, sito no Bairro Operário, Rua Garcia Neto, n.º 132, dado como de duas moradias, inscrita na Matriz Predial Urbana da Repartição de Finanças do 3.º Bairro, sob o n.º 4942.

Tendo-se constatado, posteriormente, que na realidade o respectivo prédio é constituído por três moradias e, não como por lapso vem indicado no despacho conjunto, inserido no *Diário da República* n.º 55, 1.ª série, de 18 de Junho de 1999.

Sendo, pois, necessário corrigir o erro cometido, os Ministros da Justiça e do Urbanismo e Ambiente, ao abrigo do n.º 3 do artigo 114.º da Lei Constitucional, determinam:

Único: — No que se refere ao confisco efectuado sob o Despacho conjunto n.º 55/99, de 18 de Junho, publicado no

Diário da República n.º 25, 1.ª série, onde se lê... «para duas moradias»: deve ler-se... «para três moradias».

Publique-se.

Luanda, aos 30 de Dezembro de 2005.

O Ministro da Justiça, *Manuel Miguel da Costa Aragão*.

O Ministro do Urbanismo e Ambiente, *Diekumpuna Sita N. José*.

Despacho conjunto n.º 582/05

de 30 de Dezembro

Pelo despacho conjunto sem número, publicado no *Diário da República* n.º 295, 1.ª série, de 17 de Dezembro de 1981, foi confiscado a António de Almeida Pinto, prédio urbano situado na Cidade de Luanda, Bairro Salazar, Rua 13, n.º 14, descrito na Matriz Predial da Repartição de Finanças do 2.º Bairro Fiscal de Luanda, sob o n.º 9438.

Tendo-se constatado, posteriormente, que o verdadeiro número de polícia e o da matriz é 24 e 9428 e não 14 e 9438, como se lê no confisco inserido no *Diário da República* acima identificado no ponto 53.

Sendo, pois, necessário corrigir o erro cometido, os Ministros da Justiça e do Urbanismo e Ambiente, ao abrigo do n.º 3 do artigo 114.º da Lei Constitucional, determinam:

Único: — O texto do confisco publicado no *Diário da República* n.º 295, 1.ª série, de 17 de Dezembro de 1981, ponto 53, passa a ter a seguinte redacção.

«Prédio urbano situado na Cidade de Luanda, Bairro Salazar, Rua 13, n.º 24, descrito na Matriz Predial da Repartição de Finanças do 2.º Bairro Fiscal de Luanda sob o n.º 9428, descrito na Conservatória do Registo Predial da Comarca de Luanda, sob o n.º 21 827, a folhas 69, verso, do livro B-61, acha-se inscrito por transmissão, a folhas 149, do livro G-19, sob o n.º 19 854, a favor de António de Almeida Pinto».

Publique-se.

Luanda, aos 30 de Dezembro de 2005.

O Ministro da Justiça, *Manuel Miguel da Costa Aragão*.

O Ministro do Urbanismo e Ambiente, *Diekumpuna Sita N. José*.