



DIÁRIO DA REPÚBLICA

ÓRGÃO OFICIAL DA REPÚBLICA DE ANGOLA

Preço deste número — Kz: 1590,00

Toda a correspondência, quer oficial, quer relativa a anúncio e assinaturas do «Diário da República», deve ser dirigida à Imprensa Nacional-E P, em Luanda, Caixa Postal 1306 — End Teleg «Imprensa»	ASSINATURAS		O preço de cada linha publicada nos Diários da República 1.ª e 2.ª séries é de Kz 75,00 e para a 3.ª série Kz 95,00, acrescido do respectivo imposto do selo, dependendo a publicação da 3.ª série de depósito prévio a efectuar na Tesouraria da Imprensa Nacional-E P
		Ano	
	As três séries	Kz 300 750,00	
	A 1.ª série	Kz 185 750,00	
A 2.ª série	Kz 96 250,00		
A 3.ª série	Kz 75 000,00		

SUMÁRIO

Assembleia Nacional

Lei n.º 14/04:
Aprova o Programa Geral do Governo para o biénio 2005-2006

Lei n.º 15/04:
Aprova a estimativa da receita e fixa a despesa do Orçamento Geral do Estado para o ano fiscal de 2005

Conselho de Ministros

Decreto n.º 97/04:
Autoriza a extinção da Sociang e recomenda a constituição da respectiva comissão liquidatária

Resolução n.º 36/04:
Aprova as medidas de gestão das pescas para o ano de 2005

Resolução n.º 37/04:
Encerra a aceitação de processos de reclamação de dívida pública interna contraída no Período 1992-1997

Resolução n.º 38/04:
Aprova o Acordo de Cooperação no domínio da Segurança e Ordem Pública entre a República de S. Tomé e Príncipe e a República de Angola

Resolução n.º 39/04:
Aprova o projecto de investimento externo «SKODA WOLKSWAGEN MONTAGEM & SKODA WOLKSWAGEN VENDA

Gabinete do Primeiro Ministro

Despacho n.º 4/04
Cria uma comissão técnica angolana, coordenada por Francisco Pereira de Sousa Talno

Ministério dos Petróleos

Despacho n.º 288/04:
Prorroga por um período adicional de seis meses, o período de produção do Contrato de Partilha de Produção do Bloco 2, relativamente à área de desenvolvimento do Lombo Este

Despacho n.º 289/04:
Prorroga por um período adicional provisório de um ano, o período de produção do Contrato de Partilha de Produção do Bloco 2, relativamente à área de desenvolvimento do Sufele Norte

Ministério da Educação

Decreto executivo n.º 154/04:
Estabelece os critérios de acesso ao ensino médio (técnico, geral e normal) para o ano lectivo 2005

ASSEMBLEIA NACIONAL

Lei n.º 14/04
de 28 de Dezembro

O Governo submeteu à aprovação da Assembleia Nacional o seu Programa Geral para o Biénio 2005-2006

Sendo o Programa Geral do Governo um programa intercalar e que procura atender às carências mais importantes das populações, a reabilitação das infra-estruturas económicas para a recuperação da produção interna e o lançamento das bases para a implementação de um plano de médio prazo que se estima, venha a ser implementado a partir do ano de 2007

Nestes termos, ao abrigo da alínea d) do artigo 88.º da Lei Constitucional, a Assembleia Nacional aprova a seguinte:

Lei que aprova o Programa Geral do Governo para o biénio 2005-2006

ARTIGO 1.º
(Aprovação)

É aprovado o Programa Geral do Governo para o Biénio 2005-2006, sendo parte integrante da presente lei

ARTIGO 2.º
(Dúvidas e omissões)

As dúvidas e omissões suscitadas pela interpretação e aplicação da presente lei são resolvidas pela Assembleia Nacional

Código	Designação de projecto	Localização		Anos		Total	Entidade Financiadora
		Província	Município	2005	2006		
5398	Dragagem e manutenção da Baía do Miusulo	Luanda	Samba	78 075 431,00	0,00	78 075 431,00	WB
5465	Combate às ravinas do Lubango (Míchele)	Huíla	Lubango	21 362 000,00	0,00	21 362 000,00	WB
5748	Sistema de microdrenagem da Cidade de Cabinda	Cabinda	Cabinda (P)	573 941 679,00	0,00	573 941 679,00	WB
6053	Aquisição de kits para saneamento básico	Zaire	Kuamba	15 000 000,00	0,00	15 000 000,00	WB
6239	Construção da rede de drenagem das águas pluviais da Cidade de Cabinda	Cabinda	Cabinda	2 894 760,00	0,00	2 894 760,00	WB
6264	Reabilitação dos cemitérios municipais de Caxongo e Boco-Zau	Cabinda	Boco-Zau	2 894 760,00	0,00	2 894 760,00	WB
6295	Construção de 4 bombas solar + chafariz	Namibe	Bibala	5 388 000,00	0,00	5 388 000,00	WB
6296	Construção de 1 lavandaria em Kipamba (Bibala)	Namibe	Bibala	808 200,00	0,00	808 200,00	WB
6297	Construção de 1 poço tubular + bomba solar	Namibe	Namibe	1 975 600,00	0,00	1 975 600,00	WB
6298	Instalação de 4 bombas solares em Tchitene/Noodau/Kamupapa/Bibala	Namibe	Namibe	5 028 800,00	0,00	5 028 800,00	WB
6299	Construção de 3 latrinas familiares em Camucuo	Namibe	Bibala	3 232 800,00	0,00	3 232 800,00	WB
6315	Construção de 13 lav. balneário	Namibe	Huambo (P)	16 307 680,00	0,00	16 307 680,00	WB
6316	Construção de 3 casimbas melhoradas/Cuafia e Huambo	Huambo	Huambo (P)	3 232 800,00	0,00	3 232 800,00	WB
6318	Construção font. lavandaria/B * Candimba	Huambo	Huambo	1 436 800,00	0,00	1 436 800,00	WB
6333	Construção de 1 muro no cemitério	Cuanza-Sul	Sambe	5 481 841,00	0,00	5 481 841,00	WB
6340	Construção de 2 combinados (lav + chafariz e conduta + chafariz)	Cuanza-Sul	Sambe	4 726 596,96	0,00	4 726 596,96	WB
6344	Const 9 lav. fam (6) 1º fase e (3) 2ª fase Samba/Cabela/Porto Amboim/Ambom	Cuanza-Sul	Cuanza-Sul (P)	8 502 564,00	0,00	8 502 564,00	WB
6345	Construção de 12 projetos tubulares nos Munic. Kump , Quimb , Quiquango	Cuanza-Sul	Huíla (P)	19 531 500,00	0,00	19 531 500,00	WB
6352	Construção de 1 lavandaria	Cuanza-Sul	Sambe	1 936 088,00	0,00	1 936 088,00	WB
6353	Construção de 2 balneários públicos	Cuanza-Sul	Sambe	3 792 828,72	0,00	3 792 828,72	WB
6356	Const. de 4 comb. (Lac-WC) nos Mun. Chib , Coconia, Cahua , Gambos	Huíla	Huíla (P)	5 262 280,00	0,00	5 262 280,00	WB
6357	Construção de latrinas familiares	Huíla	Chibala	808 200,00	0,00	808 200,00	WB
6368	Construção de 5 combinados	Luanda	Cacuaco	10 043 016,48	0,00	10 043 016,48	WB
6371	Construção de 4 lav. balneários/wc	Luanda	Viana	4 199 105,47	0,00	4 199 105,47	WB
6373	Construção de 5 lavandarias	Benguela	Benguela (P)	6 106 400,00	0,00	6 106 400,00	WB
6374	Construção de 5 chafarizes + lavandarias	Bengo	Isoko Bengo	4 111 970,74	0,00	4 111 970,74	WB
6379	Construção de 7 latrinas familiares nos Munic. M Congo, Tomb , Moku	Zaire	Zaire (P)	3 430 360,00	0,00	3 430 360,00	WB
6381	Construção de 2 latrinas públicas	Zaire	Noki	1 275 160,00	0,00	1 275 160,00	WB
6383	Construção de 2 sistemas de abastec. água nos Munic Mb Congo e Tomboco	Zaire	Zaire (P)	15 445 600,00	0,00	15 445 600,00	WB
6384	Construção de 2 reservatórios de água	Zaire	Mibanza Congo	16 523 200,00	0,00	16 523 200,00	WB
6386	Construção de 2 chafarizes	Zaire	Mibanza Congo	718 400,00	0,00	718 400,00	WB
6388	Const. de lavandaria	Zaire	Tomboco	3 412 400,00	0,00	3 412 400,00	WB
6392	Construção de balneários	Zaire	Tomboco	2 873 600,00	0,00	2 873 600,00	WB
6403	Construção de 3 chafarizes	Cabinda	Cabinda	3 461 790,00	0,00	3 461 790,00	WB
6406	Construção de 2 comb. chafarizes + lavandarias	Cabinda	Landana	5 163 848,00	0,00	5 163 848,00	WB
6407	Construção de 1 fontanário	Cabinda	Boco-Zau	2 225 693,00	0,00	2 225 693,00	WB
6408	Construção de 17 latrinas nos Munic. Cab , B Zau, Bel	Cabinda	Cabinda (P)	22 502 084,00	0,00	22 502 084,00	WB
6414	Reabilitação de 3 casimbas Município de Kuanhama	Comana	Cunene (P)	956 370,00	0,00	956 370,00	WB
6416	Reabilitação de 3 furos Munic. de Kuahama e Namun	Cunene	Cunene (P)	3 071 160,00	0,00	3 071 160,00	WB
6417	Programa de água e saneamento básico nos Munic. Omba , Kwan	Cunene	Cunene (P)	18 655 052,00	0,00	18 655 052,00	WB
6447	Programa de água e saneamento básico à Cidade de Luanda	Luanda	Luanda (P)	596 905 244,00	870 659 265,00	1 467 564 509,00	UE
6469	Manutenção de cemitérios, casas mortuárias, velórios e ególios	Luanda	Luanda (P)	52 725 000,00	0,00	52 725 000,00	UE

Lei n.º 15/04
de 28 de Dezembro

O Orçamento Geral do Estado é o principal instrumento da política económica e financeira que expresso em termos de valores, para um período de tempo definido, demonstra o programa de operações do Governo e as fontes de financiamento desse programa

Nestes termos, ao abrigo da alínea d) do artigo 88.º da Lei Constitucional, a Assembleia Nacional aprova a seguinte

**LEI DO ORÇAMENTO GERAL DO ESTADO
PARA 2005**

CAPÍTULO I
Constituição do Orçamento

ARTIGO 1.º
(Composição do Orçamento)

1 A presente lei aprova a estimativa da receita e a fixação da despesa do Orçamento Geral do Estado para o ano fiscal de 2005, doravante designado Orçamento Geral do Estado/2005, para vigorar a partir de 1 de Janeiro de 2005

2 O Orçamento Geral do Estado/2005 comporta receitas estimadas em Kz 956 229 554 186,00 e despesas fixadas em igual montante para o mesmo período

3 O Orçamento Geral do Estado/2005 é integrado pelos orçamentos dos órgãos da administração central e local do Estado, dos institutos públicos, serviços e fundos autónomos e pelos subsídios e transferências a realizar para empresas públicas e instituições de utilidade pública

4 O Governo é autorizado, durante o ano fiscal de 2005, a cobrar os impostos, as taxas e contribuições previstos nos códigos e demais legislação em vigor

5 As receitas provenientes de doações em espécie, bens e serviços, integram obrigatoriamente o Orçamento Geral do Estado

ARTIGO 2.º
(Peças integrantes)

1 O Orçamento Geral do Estado/2005 é constituído por três volumes

a) o Volume I — apresenta os quadros orçamentais consolidados a nível nacional;

- b) o Volume II — Tomo I — apresenta os quadros orçamentais detalhados dos órgãos da administração central do Estado,
c) o Volume II — Tomo II — apresenta os quadros orçamentais detalhados dos órgãos da administração local do Estado

2 As peças que integram o Orçamento Geral do Estado/2005 obedecem a seguinte estrutura:

2.1. Volume I — Orçamento Consolidado — Resumos e Demonstrativos Orçamentais

- a) Resumo da Receita por Natureza Económica,
b) Resumo da Despesa por Natureza Económica;
c) Resumo da Despesa por Fonte de Recursos,
d) Resumo da Despesa por Função,
e) Resumo da Despesa por Programa,
f) Resumo da Despesa por Função e Programa,
g) Resumo da Despesa por Local,
h) Resumo da Despesa Por Província e Função,
i) Resumo da Despesa da Unidade Orçamental por Categoria Económica da Despesa,
j) Demonstrativo da Distribuição do Programa de Investimentos Públicos (PIP) pelo Território Nacional,
k) Resumo da Despesa por Natureza Económica e Poder,
l) Resumo da Despesa do Órgão por Natureza Económica,
m) Resumo da Origem dos Recursos por Órgão;
n) Resumo da Despesa com o Programa de Investimentos Públicos,
o) Demonstrativo da Despesa de Financiamento dos Partidos Políticos com Assento no Parlamento

2.2 Volume II — Tomo I — Orçamento dos Órgãos da Administração Central do Estado

- a) Receita por Natureza Económica,
b) Despesa por Natureza Económica,
c) Despesa por Fonte de Recursos,
d) Despesa por Função,
e) Despesa por Programa,
f) Despesa por Unidade Orçamental, Função e Programa,
g) Despesa por Unidade Orçamental e Natureza Económica,
h) Demonstrativo do Programa de Investimentos Públicos,
i) Órgão Dependente Por Unidade Orçamental

2.3 Volume II — Tomo II — Orçamento dos Órgãos Locais do Estado

- a) Resumo da Despesa na Província,
- b) Resumo da Receita e da Despesa por Natureza Económica,
- c) Receita por Natureza Económica,
- d) Despesa por Natureza Económica,
- e) Despesa por Fonte de Recursos,
- f) Despesa por Função,
- g) Despesa por Programa,
- h) Despesa por Unidade Orçamental, Função e Programa,
- i) Despesa por Unidade Orçamental e Natureza Económica;
- j) Demonstrativo do Programa de Investimentos Públicos,
- k) Demonstrativo da Transferência do Governo Provincial por Município;
- l) Órgão Dependente por Unidade Orçamental

CAPÍTULO II Ajustes Orçamentais

ARTIGO 3.^o (Regras básicas)

Para a execução do Orçamento Geral do Estado, durante o ano fiscal de 2005, o Governo é autorizado a

- a) cativar até 10% das dotações orçamentais do Programa de Investimentos Públicos, prevenindo um eventual comportamento insuficiente da arrecadação de receitas,
- b) fixar o limite trimestral de cabimentação da despesa, com base na previsão de receitas da Programação Financeira;
- c) proceder aos ajustes, sempre que necessário, nos valores inseridos nas peças constantes do artigo 2.^o da presente lei, com vista à plena execução das regras orçamentais, mormente a unidade e universalidade,
- d) ajustar o orçamento para suplementar despesas autorizadas quando ocorrer variações de receitas, por alteração da taxa de câmbio utilizada,
- e) ajustar o orçamento para suplementar despesas necessárias para a utilização de desembolsos correspondentes a dotações não previstas

CAPÍTULO III Operações de Crédito

ARTIGO 4.^o (Financiamentos)

1 O Governo é autorizado a contrair empréstimos e a realizar outras operações de crédito no mercado interno e externo para fazer face às necessidades de financiamento

decorrentes dos investimentos públicos e da amortização da dívida pública, previstos no Orçamento Geral do Estado/2005

2 O Governo é autorizado a emitir títulos do tesouro nacional e a contrair empréstimos internos de instituições financeiras para socorrer as necessidades de tesouraria de acordo com os montantes a propor pelo Ministro das Finanças

3 Os encargos a assumir com os empréstimos referidos no número anterior não podem ser mais gravosos do que os praticados no mercado, em matéria de prazos, taxas de juro e demais custos.

ARTIGO 5.^o (Gestão da dívida pública)

O Governo deve tomar as medidas adequadas à eficiente gestão da dívida pública, ficando para o efeito autorizado a adoptar medidas conducentes a

- a) reforçar as dotações orçamentais para amortização do capital e juros, caso seja necessário,
- b) pagar antecipadamente, total ou parcialmente, a dívida já contraída, sempre que os benefícios o justificarem,
- c) contratar novas operações destinadas ao pagamento antecipado ou à transferência das responsabilidades da dívida, sempre que os benefícios o justificarem,
- d) renegociar as condições da dívida com garantias reais, para possibilitar uma reprogramação do serviço da dívida com prestações fixas e a rentabilização das garantias afectas

CAPÍTULO IV Disciplina Orçamental

ARTIGO 6.^o (Execução orçamental)

1 Os órgãos de administração central e local do Estado, incluindo os órgãos de soberania dependentes do Orçamento Geral do Estado, devem observar rigorosamente os critérios de gestão em vigor, por forma a que seja assegurada cada vez mais a racional aplicação dos recursos públicos disponíveis

2 É vedada a realização de despesas, o início de obras, a celebração de contratos ou a requisição de bens e serviços, sem a prévia cabimentação, nos termos das disposições legais

3 É vedada a aprovação de quaisquer regimes remuneratórios indexados à moeda externa e deve ser salvaguardado o reajustamento periódico do salário nominal, por forma a preservar o seu valor real

4 É vedada a realização de despesas variáveis com valores indexados à moeda externa

5 Qualquer encargo em moeda externa apenas pode ser assumido desde que o mesmo tenha como base contrato resultante de concurso público internacional ou decisão do Conselho de Ministros, celebrado com entidade não residente cambial

6 Os fornecedores de bens ou prestadores de serviços devem exigir dos respectivos ordenadores da despesa a competente via da nota de cabimentação da despesa

7 O incumprimento do disposto nos n.ºs 2, 3, 4, 5 e 6 do presente artigo não vincula o Estado à obrigação de pagamento

8 A eventual necessidade de actualização do valor da despesa realizada é feita por aplicação da Unidade de Correção Fiscal (U.C.F.) que vigorar no período em que se efectuar o pagamento

9 A admissão de novos funcionários para a administração central e local do Estado deverá ser feita nos termos do Decreto-Lei n.º 5/02, de 1 de Fevereiro, devendo estar devidamente assegurada a respectiva dotação orçamental

10 As doações que sejam recebidas no decorrer do ano fiscal, não previstas no Orçamento Geral do Estado, devem ser informadas ao Ministro das Finanças de modo a que sejam incorporadas no orçamento, com vista a garantir o princípio orçamental da universalidade

11 A emissão de garantias a favor de terceiros, pelos institutos públicos, serviços e fundos autónomos carece de prévia autorização do Ministro das Finanças mediante parecer favorável do Ministro de tutela

12 Os órgãos da administração central e local do Estado devem enviar ao Ministério das Finanças os elementos necessários à avaliação da execução das despesas incluídas no programa de investimentos públicos

13 A contabilidade deve registar os actos e factos relativos à gestão orçamental e financeira efectivamente ocorridos

14 A inobservância do disposto nos números anteriores faz incorrer os seus autores em responsabilidade disciplinar, civil e criminal nos termos da lei

ARTIGO 7.º
(Publicidade orçamental)

1 O Ministério das Finanças deve dar publicidade, trimestralmente, do resultado da execução do Orçamento Geral do Estado, devendo para o efeito regulamentar os respectivos modelos de demonstrativos e a forma de

divulgação dos dados referentes aos órgãos da administração central e local do Estado, institutos públicos, serviços e fundos autónomos e empresas públicas

2 As informações relativas a cada trimestre do ano fiscal devem ser publicadas no prazo máximo de 60 dias após o encerramento do trimestre

3 Para atender o disposto no n.º 1 do presente artigo, os institutos públicos, os serviços e fundos autónomos e as empresas públicas devem remeter, trimestralmente, ao Ministério das Finanças os elementos de avaliação periódica, à luz das instruções para a execução do Orçamento Geral do Estado a aprovar pelo Governo

ARTIGO 8.º
(Prestação de contas)

O Governo deve apresentar à Assembleia Nacional o balanço da execução do Orçamento Geral do Estado/2005, nos termos do disposto no artigo 58.º da Lei n.º 9/97, de 17 de Outubro (Lei-Quadro do Orçamento Geral do Estado), bem como uma informação circunstanciada sobre as alterações e actualizações que efectuar nos termos do disposto nos artigos 3.º e 6.º da presente lei

CAPÍTULO V
Disposições Finais e Transitórias

ARTIGO 9.º
(Revisão orçamental)

Sob proposta fundamentada do Governo, o Orçamento Geral do Estado/2005 pode ser objecto de revisão e aprovação pela Assembleia Nacional

ARTIGO 10.º
(Dúvidas e omissões)

As dúvidas e omissões suscitadas pela interpretação e aplicação da presente lei são resolvidas pela Assembleia Nacional

ARTIGO 11.º
(Entrada em vigor)

A presente lei entra em vigor a partir de 1 de Janeiro de 2005

Vista e aprovada pela Assembleia Nacional, em Luanda, aos 14 de Dezembro de 2004

Publique-se

O Presidente da Assembleia Nacional, *Roberto António Víctor Francisco de Almeida*

Promulgada em 27 de Dezembro de 2004

O Presidente da República, *JOSE EDUARDO DOS SANTOS*

RELATÓRIO DE FUNDAMENTAÇÃO DO ORÇAMENTO GERAL DO ESTADO

I. Evolução recente, situação actual e perspectivas da economia mundial:

1. A previsão do crescimento real da economia mundial em 2004 é de 4,6%, o que representará uma melhoria em relação aos últimos dois anos, quando se registaram as taxas de 3,0% (em 2002) e 3,9% (em 2003). As economias mais avançadas deverão crescer 3,5%, enquanto que as economias emergentes e em desenvolvimento 6,0%.

2. Os sinais de alguma robustez que as principais economias do mundo patentearam durante o 1.º semestre de 2004 poderiam ser, entretanto, revertidos em decorrência do aumento dos preços da energia que se vinha observando, como consequência do aumento substancial dos preços de petróleo bruto. Tal aumento de preços tem sido influenciado sobretudo pela instabilidade no Iraque, pelo crescimento da procura pelas economias da China e da Índia, como resultado do seu crescimento industrial e pela situação de incerteza sobre o futuro da maior empresa petrolífera da Rússia; e há a apontar também a instabilidade surgida no final do mês de Setembro de 2004 na região do Delta do Níger na Nigéria, que é a zona de maior produção de petróleo desse país.

3. A consolidação do crescimento da economia mundial deverá influenciar a alta das taxas de juro no mercado internacional, o que pode ser percebido do facto de a Reserva Federal Americana (FED) ter aumentado, até finais de Setembro de 2004, a sua taxa reitora em três ocasiões: no início do ano a taxa era de 1,00% e no final de Setembro de 2004 ela situava-se nos 1,75%. Por seu turno, a persistência de preços elevados de petróleo bruto poderá comprometer, de uma maneira geral, a recuperação da economia mundial.

4. Para a economia nacional, as consequências de tais desenvolvimentos poderão ser, por um lado, o aumento do custo dos empréstimos externos futuros e do pagamento de juros externos; por outro, o aumento das receitas petrolíferas assim como dos custos de importação.

5. Em função dos factores apontados, a perspectiva de crescimento da economia mundial em 2005 é de 0,2 pontos percentuais inferior a 2004. Projecta-se uma taxa de crescimento de 4,4%, sendo o crescimento das economias mais avançadas de 3,1% e o das economias emergentes e em desenvolvimento de 5,9%.

II. Evolução recente e quadro actual da situação macroeconómica e financeira interna:

6. As projecções para 2004 revelam um crescimento real do Produto Interno Bruto a preços de mercado (PIBpm) avaliado a preços do ano anterior de 11,7%, quando nos anos de 2002 e 2003 o crescimento estimado é de 3,4 e 14,4%, respectivamente (ver o Quadro 1).

7. A contribuição do sector petrolífero no PIBpm deverá aumentar de 48,3%, em 2003, para 52,1%, em 2004, como consequência de um crescimento mais elevado do sector petrolífero comparativamente ao sector não petrolífero em 2004: a taxa de crescimento projectada do sector petrolífero é de 13,9%, enquanto que a do sector não petrolífero é de 9,1%.

QUADRO 1

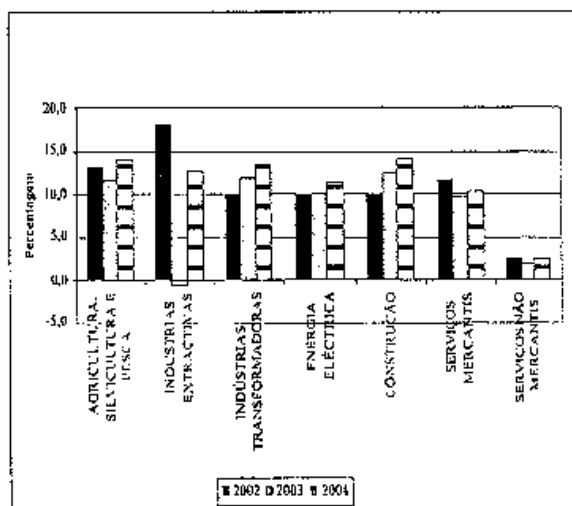
Produto Interno Bruto 2002-2004

Designação	2002 Estimativas	2003 Estimativas	2004 Projectão
Produto Interno Bruto (PIB) a preços de mercado nominal (milhões de kwanzas correntes)	471 605	1 031 382	1 545 136
Taxa de crescimento real (preços do ano anterior) (%)	14,4	3,4	11,7
Sector petrolífero...	25,0	-1,0	13,9
Sector não petrolífero...	8,8	7,6	9,1
Composição (%):	100,0	100,0	100,0
Agricultura, silvicultura e pescas	8,1	8,2	9,2
Indústrias extractivas	58,0	52,9	57,1
Petróleo bruto e gás	53,2	48,3	52,1
Outras...	4,8	4,5	5,0
Indústria transformadora	3,7	3,8	4,3
Energia eléctrica	0,0	0,0	0,0
Construção	3,5	3,6	4,0
Serviços mercantis	14,2	14,2	17,0
Serviços não mercantis	10,7	15,1	8,3
Direitos e taxas de importação	1,8	2,1	0,1

Fonte: Instituto Nacional de Estatística de Angola (INE) (Estimativas) e Ministério do Planeamento (Projectão).

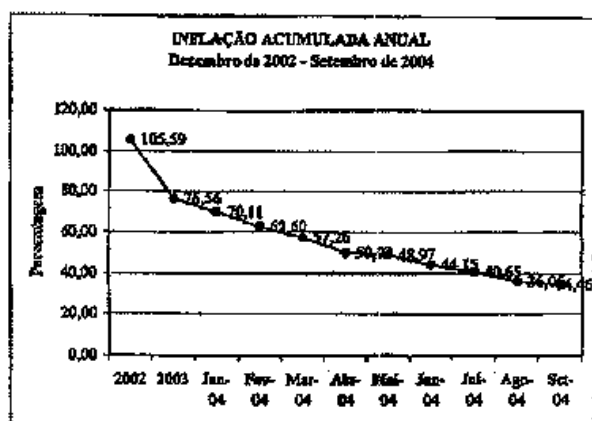
8. Com base nas suas taxas de crescimento real, avalia-se, contudo, que os sectores mais dinâmicos da economia em 2004 sejam o da agricultura, silvicultura e pescas (com 14,1%) e o da construção (com 14,0%), ao que se segue então o dos petróleos e o da indústria transformadora (com 13,5%) (ver o Gráfico 1).

Gráfico 1: Taxas de Crescimento Sectoriais, 2002-2004



9. A variação do nível geral de preços na economia angolana, tal como é dado pelo Índice de Preços no Consumidor (IPC) da Cidade de Luanda, continuou, em 2004, a registar uma desaceleração (ver o Gráfico 2). Assim é que, de Dezembro de 2003 a Setembro de 2004 a taxa anual de inflação caiu cerca de 40 pontos percentuais ao passar de 76,6% para 34,5%. Avalia-se que a Dezembro de 2004 ela deverá situar-se em torno dos 30%. Note-se que a taxa de inflação acumulada em 2002 foi de 105,6%.

Gráfico 2:



Fonte de dados: INE.

10. No que respeita às contas públicas, calcula-se que o seu desequilíbrio venha a reduzir-se de um défice de 7,2% do PIB, em 2003, para 5,3%, em 2004, sendo que em 2002 o défice orçamental foi de 7,5%.

11. Entretanto, a receita fiscal deverá cair de 37,5% do PIB, em 2003, para 36,7% em 2004. Assim, a redução do défice orçamental apontado deverá ser consequência de uma redução mais acentuada de despesa orçamental que de 44,7% do PIB em 2003, deverá situar-se em 42,0% em 2004. Não obstante isso, o nível de subsídios aos preços dos combustíveis – com 6,7% do PIB – deverá permanecer elevado.

12. A Balança de Transações Correntes da Balança de Pagamento (ver o Quadro 2) deverá registar, em 2004, um saldo positivo que se calcula em cerca de USD 570 milhões, o que decorre, sobretudo, do facto de o volume das exportações – influenciado pelo aumento do preço do petróleo bruto no mercado internacional – aumentar mais rapidamente (29,1%) do que o volume das importações (12,6%). Note-se que nos anos de 2002 e 2003 a Conta Corrente registou saldos negativos que se estimam em cerca de USD 150 e USD 792 milhões, respectivamente.

QUADRO 2
Balança de Pagamentos, 2002-2004

Designação	2002 Estima- tiva	2003 Estima- tiva	2004 Proje- ção
Balança de transações correntes	-150	-792	570
Balança comercial	4 568	4 035	6 117
Exportações, Fob	8 328	9 515	12 285
Sector petrolífero	7 539	8 537	11 234
Outros	789	978	1 051
Importações, Fob	-3 760	-5 480	-6 168
Balança de serviços e rendimentos	-4 750	-4 926	-5 649
Transferências	32	99	102
Balança de capitais	-508	719	2 370
Investimentos directos, líquidos	1 643	1 652	1 398
Créditos de médio e longo prazos	-393	-5	1 398
Desembolsos	1 048	1 710	2 408
Amortizações	-1 441	-1 715	-1 010
Outro (inclui capital de curto prazo e erros e omissões)	-1 758	-928	-426
Saldo global	-658	-73	2 940

Fonte: BNA e estimativas e projecções.

13. Não obstante isso, as projecções indicam que o fluxo líquido de capitais em 2004 deverá aumentar de cerca de USD 719 milhões para USD 2370 milhões, sendo que o investimento directo estrangeiro e os créditos de médio e longo prazos deverão contribuir aproximadamente com a mesma proporção.

14. O aumento substancial do valor do produto do sector petrolífero deverá levar a que os rácios de endividamento público no exterior melhorem. Assim, estima-se que o stock da dívida externa pública deverá diminuir de 60,6%, em 2003, para 49,0%, em 2004; calcula-se que em 2002 o rácio tenha sido de 72,2%. Contudo, sendo projectado o stock da dívida externa no final do ano de 2004 em cerca de USD 9100 milhões, o facto de mais de 50% ser dívida em mora cria constrangimentos ao Governo no mercado financeiro internacional e na gestão da sua tesouraria.

III. Evolução da situação orçamental nos anos de 2002 e 2003 e perspectiva para o ano de 2004:

15. Calcula-se que, nos anos de 2002 e 2003, respectivamente, as receitas fiscais totais tenham representado 40,4 e 37,5% do PIB; no ano de 2004, as projecções indicam que elas poderão corresponder a apenas 36,7% do PIB. Essa tendência é, sobretudo, influenciada pela queda da taxa efectiva de tributação petrolífera, pois o nível de tributação não petrolífera é relativamente estável.

16. A despesa orçamental⁽¹⁾ total na base de compromisso⁽²⁾ representou, em 2002 e 2003, 47,9 e 44,7% do PIB, respectivamente, estimando-se que venha a ser de 42,0% do PIB em 2004 (ver o Quadro 3 e 3A).

(1). Exclui a amortização da dívida.

(2). Toda a despesa realizada independentemente de ter ou não sido paga.

QUADRO 3
Balço orçamental estatístico

Código designação	Kwanzas correntes		
	2002 — Est.	2003 — Est.	2004 — Projção
1 Receitas	190 711 534 626,14	386 909 356 844,60	552 892 003 687,44
1.1 Receitas tributárias	188 733 184 879,38	382 001 937 819,69	542 116 046 400,46
1.1.1 Petrolíferas	146 384 990 341,00	290 392 861 496,00	414 009 283 173,83
1.1.2 Não petrolíferas	42 348 194 538,38	91 609 076 323,69	128 106 763 226,63
1.1.2.1 Imposto de rendimento	12 404 572 741,32	27 740 891 026,76	39 648 515 445,04
1.1.2.2 Imposto sobre bens e serviços	14 613 831 796,77	30 129 145 032,00	38 338 820 088,03
1.1.2.3 Imposto sobre o comércio exterior	10 570 453 099,78	22 972 324 200,00	34 471 587 671,44
1.1.2.4 Outros	4 759 336 900,51	10 766 716 064,93	15 647 840 022,12
1.2 Receitas não tributárias	1 978 349 746,76	4 907 419 024,91	10 775 957 286,98
2 Despesas correntes	191 774 801 487,19	384 272 946 921,69	545 578 150 251,25
2.1 Despesas com o pessoal	53 078 437 309,71	129 005 775 503,83	190 272 221 588,72
2.1.1 Das quais Salários	52 016 868 563,52	124 793 928 355,83	186 466 777 156,95
2.2 Bens e serviços	94 495 076 652,16	163 794 378 903,52	219 178 555 449,54
2.3 Juros devidos	19 586 784 606,06	25 166 265 889,03	35 335 886 187,88
2.3.1 Internos	0,00	3 644 510 670,00	3 592 785 053,81
2.3.2 Externos	19 586 784 606,06	21 521 775 219,03	31 743 101 134,07
2.4 Transferências	24 614 502 919,27	66 306 526 625,30	100 791 487 025,10
2.4.1 Das quais Subsídios	18 040 194 954,82	49 509 685 171,12	68 146 689 185,86
3 Saldo corrente (base de compromisso)	-1 063 266 861,05	2 636 409 922,91	7 313 853 436,20
4 Despesas de capital	34 152 855 815,37	76 690 655 013,56	87 865 578 769,45
5 Despesas totais	225 927 657 302,57	460 963 601 935,25	633 443 729 020,70
6 Saldo global (compromisso)	-35 216 122 676,43	-74 054 245 090,65	-80 551 725 333,26
7 Variação ao pagamento de atrasados	37 325 105 520,83	2 280 018 386,01	71 865 091 160,79
7.1 Internos	26 362 803 593,72	-5 896 140 636,65	51 750 427 741,40
7.2 Externos	10 962 301 927,11	8 176 159 022,66	20 114 663 419,39
8 Saldo global (base de caixa)	2 108 982 844,40	-71 774 226 704,64	-8 686 634 172,46
9 Financiamento	-2 108 982 844,40	71 774 226 704,64	8 686 634 172,46
9.1 Doações	0,00	8 026 765 567,30	0,00
9.2 Bónus petrolíferos	3 196 729 231,02	3 390 945 621,53	17 392 519 643,57
9.3 Financiamento externo (líquido)	-27 200 630 941,05	13 346 122 421,43	60 467 794 328,81
9.3.1 Desembolsos	36 058 908 846,39	103 236 428 542,69	172 092 406 216,46
9.3.2 Amortização	-60 106 318 975,68	-89 890 306 121,26	-111 624 611 887,65
9.3.2.1 Amortização devida	-63 536 102 183,45	-109 001 019 857,71	-44 350 237 626,33
9.3.2.2 Variação de atrasados/ant pagamento	3 429 783 207,77	19 110 713 736,45	-67 274 374 261,31
9.3.3 Empréstimos de curto prazo (líquidos)	-3 153 220 811,76	0,00	0,00
9.4 Financiamento doméstico (líquido)	16 317 410 216,78	64 820 632 731,07	-24 844 397 956,21
9.4.1 Bancos	8 043 025 418,33	2 877 500 000,00	-21 768 474 220,04
9.4.2 Outros	8 274 384 798,45	61 943 132 731,07	-3 075 923 736,17
9.4.2.1 Venda de activos fixos	109 453 670,00	38 114 113,36	318 925 386,09
9.4.2.2 Variação das aplicações financeiras	-33 177 857,16	0,00	942 994 308,00
9.4.2.3 Créditos diversos	-1 254 573 238,86	43 804 169 000,00	-4 348 513 615,25
9.4.2.4 Reservas e variação das disponibilidades líquidas do tesouro	9 452 682 224,47	18 100 849 617,71	10 670 185,00
9.5 Alívio da dívida	1 935 480 293,16	0,00	93 148 502,41

17 Nota-se, portanto, que embora as despesas orçamentais, tal como as receitas fiscais, tenham, como proporção do PIB, a tendência de cair, elas caíram de forma mais acentuada, o que será resultado, não só da natureza procíclica da despesa com relação à receita, como também

do esforço de consolidação fiscal empreendido pelo Governo. É deste modo que se calcula que o défice orçamental deverá reduzir-se, em 2004, para 5,3% do PIB, de níveis de 7,5%, em 2002, e 7,2%, em 2003.

18 Entretanto, uma vez que se observa que o montante de transferências correntes não diminuiu – o que se deve ao elevado volume de subsídios decorrentes de preços demasiado baixos dos combustíveis derivados de petróleo bruto,

a queda da despesa pública em proporção do PIB em 2004 se deverá, sobretudo, à queda da Despesa de Capital de 7,4%, em 2003, para 5,8%

QUADRO 3A
Balço orçamental estatístico

Código designação	Em percentagem do PIB		
	2002 — Est.	2003 — Est.	2004 — Projecção
1 Receitas	40,4	37,5	36,7
1.1 Receitas tributárias	40,0	37,0	35,9
1.1.1 Petrolíferas	31,0	28,2	27,4
1.1.2 Não petrolíferas	9,0	8,9	8,5
1.1.2.1 Imposto de rendimento	2,6	2,7	2,6
1.1.2.2 Imposto sobre bens e serviços	3,1	2,9	2,5
1.1.2.3 Imposto sobre o comércio exterior	2,2	2,2	2,3
1.1.2.4 Outros	1,0	1,0	1,0
1.2 Receitas não tributárias	0,4	0,5	0,7
2 Despesas correntes	40,7	37,3	36,2
2.1 Despesas com o pessoal	11,3	12,5	12,6
2.1.1 Das quais Salários	11,0	12,1	12,4
2.2 Bens e serviços	20,0	15,9	14,5
2.3 Juros devidos	4,2	2,4	2,3
2.3.1 Internos	0,0	0,4	0,2
2.3.2 Externos	4,2	2,1	2,1
2.4 Transferências	5,2	6,4	6,7
2.4.1 Das quais Subsídios	3,8	4,8	4,5
3 Saldo corrente (base de compromisso)	-0,2	0,3	0,5
4 Despesas de capital	7,2	7,4	5,8
5 Despesas totais	47,9	44,7	42,0
6 Saldo global (compromisso)	-7,5	-7,2	-5,3
7 Variação no pagamento de atrasados	2,3	0,2	4,8
7.1 Internos	0,0	-0,6	3,4
7.2 Externos	2,3	0,8	1,3
8 Saldo global (base de caixa)	-5,1	-7,0	-0,6
9 Financiamento	5,1	7,0	0,6
9.1 Doações	0,0	0,8	0,0
9.2 Bónus petrolíferas	0,7	0,3	1,2
9.3 Financiamento externo (líquido)	-5,8	1,3	4,0
9.3.1 Desembolsos	7,6	10,0	11,4
9.3.2 Amortização	-12,7	-8,7	-7,4
9.3.2.1 Amortização devida	-13,5	-10,6	-2,9
9.3.2.2 Variação de atrasados/ant. pagamento	0,7	1,9	-4,5
9.3.3 Empréstimos de curto prazo (líquido)	-0,7	0,0	0,0
9.4 Financiamento doméstico (líquido)	3,5	6,3	-1,6
9.4.1 Bancos	1,7	0,3	-1,4
9.4.2 Outro	1,8	6,0	-0,2
9.4.2.1 Venda de activos fixos	0,0	0,0	0,0
9.4.2.2 Variação das aplicações financeiras	0,0	0,0	0,1
9.4.2.3 Créditos diversos	-0,3	4,2	-0,3
9.4.2.4 Reservas e variação das disponibilidades líquidas do tesouro	2,0	1,8	0,0
9.5 Alívio da dívida	0,4	0,0	0,0

19 A preços constantes de 2002, avança-se que as receitas orçamentais venham a aumentar em 2004 em 4,8%, enquanto que as despesas totais deverão aumentar apenas 0,7%. O aumento mais significativo das receitas registar-se-á nas Receitas não Tributárias, com 61,0%, seguido do Imposto sobre o Comércio Exterior, com 10,0%, nas despesas, o aumento mais significativo deverá ser das Transferências e Subsídios, com 11,4%, seguido dos Vencimentos, com 9,5%

20 O quadro 3 mostra que, excluindo os encargos financeiros, as despesas administrativas (30%) continuarão ter preponderância na despesa orçamental total em 2004, seguindo-se-lhe a despesa com o Sector Social (20,1%) e a despesa com a Defesa e Ordem Pública (12,5%)

QUADRO 3
Evolução da estrutura funcional
da despesa 2002-2004

N.º	Descrição	2002 Est.	2003 Est.	2004 Est.*
1	Administração	34,1	47,9	30,0
2	Defesa e ordem pública	15,4	13,8	12,5
3	Sector social	16,0	12,7	20,1
4	Sector económico	7,4	8,9	5,7
5	Encargos financeiros	27,1	16,8	31,7
	Total	100,0	100,0	100,0

(*) Dados reportados ao 1.º semestre

IV. Política Orçamental e Orçamento Geral do Estado de 2005:

3.1 Enquadramento geral

21 Os objectivos estabelecidos para o Programa Geral do Governo 2005-2006 são os seguintes

21.1 Gerais

1 Consolidação da paz e da reconciliação nacional,
2 Edificação das bases para a construção de uma economia auto-sustentada,

3 Restabelecimento da Administração do Estado em todo o País,

- 4 Desenvolvimento dos recursos humanos,
5 Desenvolvimento harmonioso do território, e
6 Consolidação do processo democrático

21.2 Específicos

1.1 Continuação da reintegração social e produtiva dos desmobilizados e das pessoas deslocadas durante a guerra,

1.2 Melhoramento da prestação dos serviços sociais básicos e promoção da harmonia social,

2.1 Consolidação do processo de estabilização macro-económica garantindo a estabilidade monetária, cambial e a redução da inflação,

2.2 Reabilitação das infra-estruturas,

2.3 Diversificação e aumento da produção interna de bens e serviços,

2.4 Revitalização da economia rural e restabelecimento dos circuitos económicos e comerciais em todo o território nacional,

2.5 Erradicação ou redução significativa da fome e da miséria,

2.6 Apoio ao desenvolvimento do sector privado,

2.7 Aumentar o nível geral do emprego e melhorar progressivamente a remuneração do trabalho,

3.1 Aprofundamento da reforma da administração pública, do sistema financeiro e da justiça,

4.1 Execução célere da reforma do sistema de educação e ensino;

5.1 Distribuição equilibrada do rendimento nacional e diminuição progressiva das assimetrias regionais,

6.1 Começo da reforma da comunicação social,

6.2 Reforço da capacidade institucional e técnico-material dos meios de comunicação social, e

6.3 Criação das condições materiais e técnicas à realização das eleições

22 Com base nesses objectivos, o quadro macroeconómico de enquadramento estabelecido para o Orçamento Geral do Estado (OGE) para o ano de 2005 é o seguinte

TABELA 1

Quadro macroeconómico para 2004

Indicador	2003 Est.	2004 Proj.	2005 Prog.
Inflação (%)	76,6	36,4	15,0
Produção petrolífera anual (milhões de barris)	319,0	363,5	441,4
Preço médio de exportação do petróleo bruto	28,20	32,40	26,50
Taxa de crescimento real do PIB (%)	3,4	11,7	16,1
Sector petrolífero (%)	-1,0	13,9	21,4
Sector não petrolífero (%)	7,6	9,1	10,4
Produto Interno Bruto nominal a preços de mercado (mil milhões de Kz)	1 031	1 545	1 874

3.2. A política e as medidas de política orçamental

23 A política orçamental do Governo privilegiará, fundamentalmente, o financiamento das acções tendentes à realização das principais funções que se reconhecem ao Estado, designadamente a provisão de bens e serviços públicos ou semi-públicos básicos, como são a defesa e segurança, a saúde e a educação, o saneamento básico e a preservação do ambiente, as infra-estruturas e os serviços económicos. Para o efeito, será perseguida a arrecadação

máxima de receitas fiscais com base no alargamento da base tributária, onde possível, mas evitando-se a elevação da carga impositiva. O recurso ao endividamento interno e externo deverá ser consistente com o objectivo de estabilização económica e desenvolvimento sustentável. O endividamento interno será feito, fundamentalmente por emissão de dívida, contrariando a tendência de anos anteriores em que se acumularam volumes significativos de atrasados que têm vindo a ser titulados.

24 A alocação de verbas será feita numa abordagem de orçamento de desempenho em que se identificam programas, projectos e actividades para realizar os objectivos estabelecidos no Programa do Governo, estabelecendo-se, para aqueles, metas concretas. Com isso, será possível proceder-se à avaliação dos resultados em termos de produto e impacto da despesa realizada, na perspectiva de melhorar a eficácia da despesa pública. Neste sentido, o financiamento das acções da responsabilidade directa dos órgãos da administração central do Estado e dos Governos Provinciais será feito com base nos programas, projectos e actividades cadastrados no OGE.

25 Por forma a racionalizar-se as despesas administrativas, cujo peso é significativo, serão implementadas, tanto quanto possível, normas de gastos para a afectação de verbas para as despesas de funcionamento dos diversos órgãos do Governo a todos os níveis.

26 Deverão ser restringidos os fluxos financeiros do Tesouro Nacional para as empresas públicas aos montantes orçamentados. Tais fluxos poderão revestir a forma de capitalização ou aumento de capital das empresas, transferências ou subsídios. A capitalização e aumento de capital estará condicionado à inscrição prévia de tais fluxos no programa de investimentos públicos do órgão de tutela da empresa.

27 O Governo intervirá em acções de fomento da actividade económica interna por meio dos instrumentos criados para o efeito, a saber: o Instituto Nacional de Apoio à Pequena e Média Empresas (INAPEM) e o Fundo de Desenvolvimento Económico e Social (FDES). Para o efeito, será observado o estabelecido na Lei n.º 14/03, de 18 de Julho — Lei do Fomento do Empresariado Privado Angolano, a qual deverá ser regulamentada. A concessão de incentivos fiscais e aduaneiros obedecerá ao estabelecido na Lei n.º 17/03, de 25 de Julho — Lei Sobre os Incentivos Fiscais e Aduaneiros ao Investimento Privado.

28 Com carácter mais específico, das medidas de política a implementar há a destacar:

28.1. No domínio tributário:

A política tributária do Governo continuará a perseguir no aperfeiçoamento do sistema de arrecadação do sector não petrolífero, tendo como meta a introdução do SGT (Sistema de Gestão Tributária) nas Repartições Fiscais das Províncias do litoral e outras e o recadastramento dos contribuintes nas repartições fiscais das províncias do litoral e outras.

A legislação fiscal deverá ser melhorada nas seguintes vertentes:

a) Imposto Industrial:

Alargamento da base tributável deste imposto com o melhoramento da tributação dos rendimentos das profissões liberais, dos jogos e apostas mútuas, dos rendimentos auferidos pelos gerentes de empresas, dos arrendamentos dos prédios urbanos, das prestações de serviço, e das actividades de comissionistas,

Revisão e identificação dos contribuintes por regime de tributação (grupos A, B e C) de forma a tornar mais homogéneo e fácil a identificação dos contribuintes por métodos de tributação, em especial com a introdução de regimes simplificados de tributação através de tabela de lucros mínimos e regimes especiais de pequenos contribuintes,

Constituição, como regra para as empresas, a tributação pelo lucro real, através da contabilidade organizada, e, para as pessoas singulares sujeitas ao Imposto Industrial, o regime simplificado de tributação,

Diminuição da taxa de 35 para 30% e aplicar uma taxa reduzida de 15% para os pequenos contribuintes,

Adaptação das regras de determinação da matéria colectável, cobrança e pagamento aos novos regimes de gestão já em uso na administração fiscal, de forma a melhorar os índices de eficiência tributária,

Alteração das regras de retenção na fonte e pagamentos por conta, colocando no Imposto Industrial um único regime, evitando a dispersão existente em legislação avulsa, e

Revisão das normas de fiscalização aos técnicos de contas e a metodologia de análise das declarações dos contribuintes, de forma a prevenir a fraude e evasão fiscais.

b) Imposto Sobre o Rendimento do Trabalho:

Revisão do âmbito das normas de incidência deste imposto, de forma a incluir somente os rendimentos resultantes do trabalho por conta de outrem, e

Reformulação dos mecanismos de fiscalização e cruzamento de informação deste imposto, tendo em vista um maior controlo de retenções na fonte por parte das entidades patronais

c) Imposto Predial Urbano:

Alteração das normas de incidência, isenção, determinação da matéria colectável e cobrança deste imposto, por forma a distinguir a forma de cálculo do rendimento colectável e que tipos de prédio ficam sujeitos a este imposto,

Consignação do valor patrimonial dos prédios, como regime regra de determinação da matéria colectável, com base em 70% do valor demarcado do prédio, tendo em conta os anos de utilização e construção e as áreas geográficas onde se encontra edificado,

Considerar as rendas auferidas pelos contratos de arrendamento como rendimentos do proprietário ou usuário do prédio e tributadas em sede de Imposto Industrial;

Consignação de um regime de retenção na fonte nos valores recebidos por contratos de arrendamento, em igualdade de circunstâncias com a Lei das Empreitadas e sujeito a uma taxa de 5,25%.

Alteração das normas de fiscalização deste imposto em especial obrigando-se os contribuintes a registar nas repartições fiscais os contratos de arrendamento, sob pena de ineficácia jurídica, e

Alteração da taxa de Imposto Predial para 15%, como forma de diminuição da evasão e fraude fiscais, tendo em conta a introdução do valor patrimonial como regime regra de determinação da matéria colectável

d) Imposto de Sisa e Sobre Sucessões e Doações:

Melhoramento das técnicas de administração deste imposto, de forma a facilitar o cumprimento das obrigações tributárias, através de uma declaração simplificada para auto-liquidação do imposto, independentemente da instauração do processo administrativo de avaliação

e) Taxa de Circulação e Fiscalização do Trânsito:

Melhoramento das técnicas de administração do imposto de forma a facilitar o cumprimento das obrigações tributárias por parte dos contribuintes, permitindo assim que as regras de cobrança sejam modificadas com a introdução de «selos de circulação», vendidos em locais a

designar, tais como a Imprensa Nacional, papelarias autorizadas ou outros a serem indicados pelo Ministro das Finanças

28.2. No domínio aduaneiro:

Neste domínio a política do Governo deverá incidir na manutenção do esforço para o aumento da arrecadação de receitas aduaneiras e na continuidade do Programa de Modernização das Alfândegas para aumentar a eficiência e eficácia dos serviços prestados nos actos de importação, tendo em conta o impacto no custo de vida das populações

Deve-se ainda realçar que a fixação das tarifas e outros encargos aduaneiros deverão obedecer ao princípio da racionalidade e contribuir para estimular o arranque do sector produtivo. E para que se alcance este desiderato no decurso do próximo ano, serão levadas a cabo as seguintes medidas

Elaboração de uma estratégia de desenvolvimento das Alfândegas a longo prazo,

Elaboração de uma estratégia de redução dos custos do processo de desembaraço aduaneiro das mercadorias e de redução da burocracia nestes actos,

Implementação da nova Pauta de Direitos de Importação e Exportação,

Aprovação e implementação do Código Aduaneiro,

Desenvolvimento de uma estratégia de implementação de postos aduaneiros nos principais pontos de entrada e saída de mercadorias e pessoas no País;

Reforço das acções de combate à fraude e evasão fiscal, bem como cumprimento rigoroso da legislação vigente,

Capacitação técnica e social do pessoal, e

Reforço do apetrechamento em infra-estruturas e meios de trabalho

28.3. No domínio do controlo da despesa pública:

Observância rigorosa dos instrumentos de execução financeira do Orçamento Geral do Estado (OGE), designadamente a Programação Financeira do Tesouro e os Planos de Caixa,

Imposição da observância rigorosa das normas e procedimentos de realização da despesa pública por todas as instituições do Estado, nomeadamente no que se refere à cabimentação e liquidação da despesa,

Constituição de cadastros informatizados que incluam fotografia e impressão digital dos servidores públicos, nomeadamente funcionários públicos, pessoal dos serviços de saúde, professores, militares e policiais,

Revisão da regulamentação sobre as aquisições e contratação pelos organismos da administração pública,

Reestruturação do sector empresarial público mediante a regularização da situação jurídica das empresas do Estado, sua reestruturação ou privatização, e

Regulamentação do financiamento das instituições privadas declaradas como sendo de utilidade pública

28.4. No domínio da gestão do sector empresarial público:

Aprovação do Estatuto do Gestor Público,

Revisão do Decreto n.º 78/01, de 19 de Outubro, sobre o Contrato-Programa,

Revisão da Lei n.º 9/95, de 15 de Setembro — Lei das Empresas Públicas e do Decreto n.º 8/02, de 12 de Abril, que o regulamenta,

Revogação de eventual legislação redundante,

Regularização da nomeação dos Conselhos de Administração e dos Conselhos Fiscais das empresas estatais estruturadas nos termos da Lei n.º 9/95, de 15 de Setembro — Lei das Empresas Públicas e observância das disposições legais quanto ao limite dos mandatos e a sua renovação,

Levantamento e registo do universo de empresas públicas que mantêm o figurino de UEE, nos termos da revogada Lei n.º 11/88, de 9 de Julho, e caracterização da sua situação,

Estruturação, nos termos da Lei n.º 9/95, de 15 de Setembro — Lei das Empresas Públicas, das empresas com figurino de UEE que, sendo viáveis, não devem, no interesse do Estado, ser privatizadas,

Inclusão das empresas com algum valor de mercado, mas que não interessa ao Estado manter a titularidade, no programa de privatizações,

Liquidação ou extinção das empresas sem valor de mercado, inoperantes ou desactivadas, procedendo-se à venda no mercado dos activos com valor,

Imposição da observância rigorosa dos deveres e obrigações estabelecidas para as empresas públicas na legislação em vigor, assumindo também aqueles a plenitude das suas atribuições em relação à tutela e superintendência das mesmas,

Apresentação pelas empresas da sua estrutura orgânica e do correspondente quadro de pessoal, incluindo as categorias ocupacionais e seu preenchimento actual, e determinação, com base nisso, do número e categoria do pessoal excedentário,

Aprovação pelo Ministério das Finanças do quadro de remunerações para cada empresa,

Preparação, caso a caso, de um plano de saneamento de recursos humanos excedentários, com a intervenção dos Ministérios de tutela, da Administração Pública, Emprego e Segurança Social e das Finanças,

Levantamento e regularização, caso a caso, com a intervenção do Tesouro Nacional, da dívida intra-sector público,

Levantamento e regularização, caso a caso, da dívida das empresas a terceiros decorrente da realização de actividades fiscais (dívida quase-fiscal) pelas empresas,

Tornar o administrador designado pelo Ministro das Finanças nos Conselhos de Administração das EP em administrador-delegado, com funções não executivas e com a principal missão de acompanhar permanentemente a administração da empresa, servindo de elo de ligação entre esta e o Ministério das Finanças, não podendo e tal administrador pertencer ao quadro da empresa para a qual for designado, e

Instituir uma espécie de «Assembleias Gerais» das empresas públicas para onde devem ser levados à discussão os principais instrumentos de gestão das empresas, nomeadamente os planos, os orçamentos, os relatórios e contas e o parecer dos Conselhos Fiscais

28.5. No domínio das privatizações:

Com a aprovação pelo Governo de um conjunto de diplomas, nomeadamente o Decreto n.º 52/01, de 24 de Agosto, o Decreto n.º 53/01, de 24 de Agosto, a Resolução n.º 16/01, de 12 de Outubro e o Decreto n.º 74/01, de 12 de Outubro, os quais mereceram consenso político alargado e de vários sectores de actividade, constituiu-se um quadro regulamentar complementar à Lei n.º 10/94, Lei das Privatizações. Com o advento da paz e a estabilidade

macroeconómica, o Governo deverá trabalhar no sentido de melhorar o processo funcional de Privatizações e Redimensionamento Empresarial Assim, preconizam-se as seguintes medidas fundamentais

Criação de uma Agência Nacional de Privatizações, dotada de autoridade e competências para decidir sobre o desenvolvimento do processo de privatizações,

Estabelecimento de assistência técnica ao processo de privatizações por instituição internacional, dotando o processo de maior credibilidade;

Aprovação dos processos de redimensionamento e privatizações das empresas com processos em curso há alguns anos,

Revisão do programa de privatizações,

Aprovação de legislação que possibilite aos empresários liquidar os processos de privatização por troca da dívida pública,

Criação de um quadro legal e operacional para o arranque de um mercado de balcão ou bolsa de valores organizado e fiável e orientado para a dispersão do capital das empresas e dos particulares, e

Produção e publicação de legislação adequada para possibilitar a realização de subscrição de títulos de acções das empresas pelos bancos

28.6. No domínio dos seguros:

No domínio dos seguros, prevê-se para o período, a elaboração de projectos de diploma sobre a política de seguros obrigatórios e uma proposta sobre os benefícios fiscais para os seguros e fundos de pensões a inserir no Código de Benefícios Fiscais.

No âmbito da nova legislação sobre protecção social obrigatória, vai proceder-se ao enquadramento dos seguros obrigatórios, nomeadamente os de acidentes de trabalho, o de responsabilidade civil automóvel e o de responsabilidade civil, aviação e infra-estruturas aeronáuticas

3.3. O orçamento:

29 Os quadros 4 (Kwanzas) e 4A (Percentagem do PIB) apresentam o balanço orçamental macroeconómico programado para o exercício de 2005

30 As receitas fiscais estão estimadas em cerca de Kz 638 234,3 milhões e correspondem a 34,1% do PIB As receitas petrolíferas representam 66,7% do total e as receitas não petrolíferas 33,3%

QUADRO 4

Balanço orçamental macroeconómico para 2005

Código designação	Kwanzas correntes		
	2003 — Est.	2004 — Proj	2005 — O G E
1 Receitas	386 909 366 844,60	552 892 003 687,44	638 234 314 797,00
1.1 Receitas tributárias	382 001 937 819,69	542 116 046 400,46	612 385 979 299,00
1.1.1 Petrolíferas	290 392 861 496,00	414 009 283 173,83	425 580 838 619,00
1.1.2 Não petrolíferas	91 609 076 323,69	128 106 763 226,63	186 805 140 680,00
1.1.2.1 Imposto de rendimento	27 740 891 026,76	39 648 515 445,04	54 836 340 350,00
1.1.2.2 Imposto sobre bens e serviços	30 129 145 032,00	38 338 820 088,03	47 613 793 598,00
1.1.2.3 Imposto sobre o comércio exterior	22 972 324 200,00	34 471 587 671,44	40 912 044 437,00
1.1.2.4 Outros	10 766 716 064,93	15 647 840 022,12	43 442 962 295,00
1.2 Receitas não tributárias	4 907 419 024,91	10 775 957 286,98	25 848 335 498,00
2 Despesas correntes	384 272 946 921,69	545 578 150 251,25	562 039 952 334,32
2.1 Despesas com o pessoal	129 005 775 503,83	190 272 221 588,72	246 850 299 032,00
2.1.1 Das quais Salários	124 793 928 355,83	186 466 777 156,95	235 673 014 965,00
2.2 Bens e serviços	163 794 378 903,32	219 178 555 449,54	186 613 555 664,00
2.3 Juros devidos	25 166 265 889,03	35 335 886 187,88	50 595 635 560,32
2.3.1 Internos	3 644 510 670,00	3 592 785 053,81	11 243 474 569,00
2.3.2 Externos	21 521 755 219,03	31 743 101 134,07	39 352 160 991,32
2.4 Transferências	66 306 526 625,30	100 791 487 025,10	77 980 462 078,00
2.4.1 Das quais Subsídios	49 509 685 171,12	68 146 689 185,86	20 267 602 976,00
3 Saldo corrente (base de compromisso)	2 636 409 922,91	7 313 853 436,20	76 194 362 462,68
4 Despesas de capital	76 690 655 013,56	87 865 578 769,45	243 544 307 276,00
5 Despesas totais	460 963 601 935,25	633 443 729 020,70	805 584 259 610,32

Código designação	Kwanzas correntes		
	2003 — Est	2004 — Proj	2005 — O G E
6 Saldo global (compromisso)	-74 054 245 090,65	-80 551 725 333,26	-167 349 944 813,32
7 Variação no pagamento de atrasados	2 280 018 386,01	71 865 091 160,79	-2 322 686 199,17
7 1 Internos	-5 896 140 636,65	51 750 427 741,40	-26 160 908 454,48
7 2 Externos	8 176 159 022,66	20 114 663 419,39	23 838 222 255,32
8 Saldo global (base de caixa)	-71 774 226 704,64	-8 686 634 172,46	-169 672 631 012,49
9 Financiamento	71 774 226 704,64	8 686 634 172,46	169 672 631 012,49
9 1 Doações	8 026 765 567,30	0,00	7 194 676 820,00
9 2 Bónus petrolíferos	3 390 945 621,53	17 392 519 643,57	0,00
9 3 Financiamento externo (líquido)	13 346 122 421,43	60 467 794 328,81	83 059 813 439,33
9 3 1 Desembolsos	103 236 428 542,69	172 092 406 216,46	200 544 372 541,33
9 3 2 Amortização	-89 890 306 121,26	-111 624 611 887,65	-117 484 559 102,00
9 3 2 1 Amortização devida	-109 001 019 857,71	-44 350 237 626,33	-71 960 940 145,56
9 3 2 2 Variação de atrasados/ant pagamento	19 110 713 736,45	-67 274 374 261,31	-45 523 618 956,44
9 3 3 Empréstimos de curto prazo (líquidos)	0,00	0,00	0,00
9 4 Financiamento doméstico (líquido)	64 820 632 731,07	-24 844 397 956,21	79 418 140 752,15
9 4 1 Bancos	2 877 500 000,00	-21 768 474 220,04	35 923 666 666,67
9 4 2 Outros	61 943 132 731,07	-3 075 923 736,17	43 494 474 085,48
9 4 2 1 Venda de activos fixos	38 114 113,36	318 925 386,09	338 900 193,00
9 4 2 2 Variação das aplicações financeiras	0,00	942 994 308,00	2 180 406 720,00
9 4 2 3 Créditos diversos	43 804 169 000,00	-4 348 513 615,25	23 009 726 504,48
9 4 2 4 Reservas e variação das disponibilidades líquidas de tesouro	18 100 849 617,71	10 670 185,00	17 965 440 668,00
9 5 Alívio da dívida	0,00	93 148 502,41	0,00

31 As despesas orçamentais programadas foram fixadas em cerca de Kz 805 584,3 milhões, representando 43,0% do PIB. As despesas correntes representam 69,8% do total, enquanto que as despesas de capital 30,2%. Do total das despesas orçamentais, 30,6% são despesas com pessoal, 23,2% despesas em bens e serviços, 9,7% transferências e 6,3% juros.

QUADRO 4A

Balço orçamental macroeconómico para 2005

Código designação	Em percentagem do PIB		
	2003 — Est	2004 — Proj	2005 — O G E
1 Recostas	37,5	36,7	34,1
1 1 Recostas tributárias	37,0	35,9	32,7
1 1 1 Petrolíferas	28,2	27,4	22,7
1 1 2 Não petrolíferas	8,9	8,5	10,0
1 1 2 1 Imposto de rendimento	2,7	2,6	2,9
1 1 2 2 Imposto sobre bens e serviços	2,9	2,5	2,5
1 1 2 3 Imposto sobre o comércio exterior	2,2	2,3	2,2
1 1 2 4 Outros	1,0	1,0	2,3
1 2 Recostas não tributárias	0,5	0,7	1,4
2 Despesas correntes	37,3	36,2	30,0
2 1 Despesas com o pessoal	12,5	12,6	13,2
2 1 1 Das quais Salários	12,1	12,4	12,6
2 2 Bens e serviços	15,9	14,5	10,0
2 3 Juros devidos	2,4	2,3	2,7
2 3 1 Internos	0,4	0,2	0,6
2 3 2 Externos	2,1	2,1	2,1
2 4 Transferências	6,4	6,7	4,2
2 4 1 Das quais Subsídios	4,8	4,5	1,1

Código designação	Em percentagem do PIB		
	2003 — Est	2004 — Proj	2005 — O G E
3 Saldo corrente (base de compromisso)	0,3	0,5	4,1
4 Despesas de capital	7,4	5,8	13,0
5 Despesas totais	44,7	42,0	43,0
6 Saldo global (compromisso)	-7,2	-5,3	-8,9
7 Variação no pagamento de atrasados	-0,2	4,8	-0,1
7.1 Internos	-0,6	3,4	-1,4
7.2 Externos	0,8	1,3	1,3
8 Saldo global (base de caixa)	-7,0	-0,6	-9,1
9 Financiamento	7,0	0,6	9,1
9.1 Doações	0,8	0,0	0,4
9.2 Bónus petrolíferos	0,3	1,2	0,0
9.3 Financiamento externo (líquido)	1,3	4,0	4,4
9.3.1 Desembolsos	10,0	11,4	10,7
9.3.2 Amortização	-8,7	-7,4	-6,3
9.3.2.1 Amortização devida	-10,6	-2,9	-3,8
9.3.2.2 Variação de atrasados/ant. pagamento	1,9	-4,5	-2,4
9.3.3 Empréstimos de curto prazo (líquidos)	0,00	0,00	0,00
9.4 Financiamento doméstico (líquido)	6,3	-1,6	4,2
9.4.1 Bancos	0,3	-1,4	1,9
9.4.2 Outros	6,0	-0,2	2,3
9.4.2.1 Venda de activos fixos	0,00	0,00	0,00
9.4.2.2 Variação das aplicações financeiras	0,00	0,1	0,1
9.4.2.3 Créditos diversos	4,2	-0,3	1,2
9.4.2.4 Reservas e variação das disponibilidades líquidas do tesouro	1,8	0,0	1,0
9.5 Alívio da dívida	0,00	0,00	0,00

32 Assim, calcula-se em 8,9% do PIB (cerca de Kz 167 349,9 milhões) o défice orçamental na base de compromisso, enquanto que na base de caixa ele é de 9,1% do PIB (cerca de Kz 169 672,6 milhões)

33 Esse nível de défice é superior ao projectado para 2004 em cerca de 3,6 pontos percentuais, como resultado do aumento do volume das despesas orçamentais totais para 43,0 – impulsionado pelo aumento das despesas de capital de 5,8 para 13,0% do PIB – e da redução das receitas fiscais de 36,7 para 34,1% do PIB. A queda das receitas fiscais é, sobretudo, influenciada pela queda da taxa efectiva de tributação do sector petrolífero de 27,4

para 22,7% do PIB, pois a receita não petrolífera aumenta de 9,2 para 11,4% do PIB

34 Em termos líquidos, o défice orçamental deverá ser coberto em 49,0% com financiamento externo (cerca de USD 924,8 milhões, que é a soma do financiamento externo líquido disponível e do financiamento a contratar), em 46,8% com Financiamento Interno (cerca de USD 884,3 milhões, estando aqui incluídas as reservas do tesouro resultante de financiamento externo de 2004 e de ganhos do preço de petróleo) e em 4,2% (cerca de USD 80,1 milhões) com doações. É de referir, entretanto, o montante de financiamento a contratar está calculado em USD 1089,2 milhões (ver o Quadro 5)

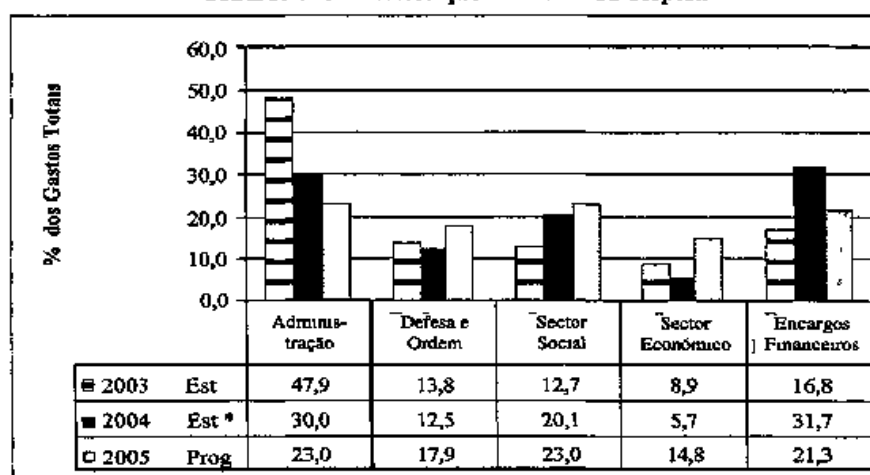
Código designação	Kwanzas	USD	Estrutura
I Necessidades de financiamento líquidas	169 672 631 012,49	1 889 257 381,07	100,00
II Financiamento líquido disponível	71 847 206 207,15	799 998 584,49	42,3
2.1 Doações	7 194 676 820,00	80 110 717,95	4,2
2.2 Financiamento externo líquido	-14 765 611 365,00	-164 410 960,63	-8,7
2.2.1 Desembolsos	102 718 947 737,00	1 143 746 808,37	60,5
2.2.1.1 Empréstimos financeiros	0,00	0,00	0,00
2.2.1.2 Linhas de crédito	100 335 568 620,00	1 117 208 547,23	59,1
2.2.1.3 Projectos	2 383 379 117,00	26 538 261,13	1,4
2.2.2 Amortização	-117 484 559 102,00	-1 308 157 769,00	-69,2
2.3 Financiamento interno líquido	79 418 140 752,15	884 298 827,17	46,8
2.3.1 Títulos e outros activos	23 009 726 504,48	256 206 881,31	13,6
2.3.1.1 Desembolsos/emissão	24 814 383 753,00	276 301 235,99	14,6
2.3.1.2 Amortização/resgate	-1 804 657 248,52	-20 094 354,68	-1,1
2.3.2 Venda de habitações	338 900 193,00	3 773 559,04	0,2
2.3.3 Variação das aplicações financeiras	2 180 406 720,00	24 278 220,15	1,3
2.3.3.1 Venda de empresas	3 143 350 000,00	35 000 324,76	1,9
2.3.3.2 Amortização de empréstimos concedidos	1 127 448 747,00	12 553 827,06	0,7
2.3.3.3 Concessão de empréstimos	-2 090 392 027,00	-23 275 931,67	-1,2
2.3.4 Reservas	53 889 107 334,67	600 040 166,66	31,8
2.3.4.1 Utilização	80 832 107 334,67	900 042 950,34	47,6
2.3.4.2 Constituição	-26 943 000 000,00	-300 002 783,68	-15,9
III Financiamento a contratar (I-II)	97 825 424 805,33	1 089 258 796,58	57,66

35 Com o comportamento do financiamento externo líquido projectado, assumindo-se a contratação externa de USD 1089,3 milhões e a taxa de crescimento real do PIB de 16,1% previsto para 2005, avalia-se que o stock da dívida externa do Governo diminua de 49%, projectado para 2004, para 47,9% do PIB, em 2005

36 Prevê-se uma melhoria da distribuição funcional da despesa em 2005, comparativamente ao projectado

em 2004. Assim, as despesas administrativas deverão diminuir de 30,0% para 23,0%, favorecendo, fundamentalmente, o aumento das despesas com o sector social de 20,1 para 23,0% e do sector económico de 5,7% para 14,8%. Os encargos financeiros deverão também diminuir de 31,7 para 21,3%, enquanto que as despesas com a defesa e ordem interna deverão aumentar de 12,5 para 17,9% (ver o Gráfico 3)

GRÁFICO 3 Distribuição funcional da despesa



(*) Com base nos dados do 1.º semestre

Natureza	Receta	%
<i>Total geral</i>	956 229 554 186,00	
Recetas correntes	683 071 257 552,00	71,43
Receta tributária	514 379 990 374,00	53,79
Impostos	481 922 335 464,00	50,40
Impostos sobre rendimentos	294 004 973 164,00	30,75
Impostos sobre rendimentos de pessoas singulares	17 630 362 744,00	1,84
Imposto sobre rendimento de trabalho p/ conta outrem	17 612 327 972,00	1,84
Imposto sobre rendimento de trabalho p/ conta própria	14 916 448,00	0,00
Imposto sobre rendimento capitais individuais	3 118 324,00	0,00
Imp sobre rend de pessoas colectivas	276 374 610 420,00	28,90
Imposto sobre rendimento indust petrolíferas	242 207 032 502,00	25,33
Imposto industrial	24 233 228 649,00	2,53
Imposto sobre rendimento cap pessoas colectivas	7 087 111 252,00	0,74
Imposto industrial (diamantes)	2 847 238 017,00	0,30
Impostos sobre o património	1 083 234 730,00	0,11
Imposto predial urbano	374 648 077,00	0,04
Imposto sobre sucessões doações	11 381 253,00	0,00
Imposto sobre trans imob título oneroso (Sisa)	697 205 400,00	0,07
Impostos sobre a produção	86 880 766 409,00	9,09
Imposto sobre prod indústria petrolífera	83 842 366 721,00	8,77
Imposto sobre prod de diamantes	3 018 422 164,00	0,32
Imposto sobre produção de produtos diversos	19 977 524,00	0,00
Imposto sobre o consumo	47 613 793 598,00	4,98
Imposto sobre o consumo de derivados do petróleo	89 262 480,00	0,01
Imposto sobre o consumo de cerveja nacional	7 495 725 869,00	0,78
Imposto sobre o consumo de bebidas alcoólicas	1 481 088 001,00	0,15
Imposto sobre o consumo de serv telecomunicações	1 684 783 262,00	0,18
Imposto sobre o consumo de cerveja importada	1 447 486 201,00	0,15
Imposto sobre o consumo de serv hotel e similares	1 019 958 899,00	0,11
Imposto sobre o consumo de produtos diversos	34 177 633 098,00	3,57
Imposto sobre o consumo de serv água e energia	217 855 788,00	0,02
Imposto sobre comércio externo	32 127 746 000,00	3,36
Imposto sobre a exportação	1 112 442 400,00	0,12
Imposto sobre a importação	31 015 303 600,00	3,24
Impostos diversos	20 211 821 563,00	2,11
Imposto de selo	19 804 113 627,00	2,07
Imposto de faxolagem	332 482 899,00	0,03
Imposto de tonelagem	75 225 037,00	0,01
Taxas	10 752 698 055,00	1,12
Taxa de circulação de veículo automóvel	196 956 650,00	0,02
Custas	15 269 822,00	0,00
Custas de execuções fiscais	15 269 822,00	0,00
Taxas de transações	566 100 316,00	0,06
Taxas diversas	566 100 316,00	0,06
Emolumentos	9 974 371 267,00	1,04
Emolumentos gerais aduaneiros	6 811 599 400,00	0,71
Emolumentos consulares	151 122 730,00	0,02
Emolumentos e taxas diversas	3 011 649 137,00	0,31
Contribuições	21 673 232 089,00	2,27
Contribuições sociais	21 673 232 089,00	2,27
Contribuição fundo financiamento segurança social	21 673 232 089,00	2,27

Natureza	Recetta	%
Contribuição dos trabalhadores-Pfss	4 813 038 673,00	0,50
Contribuição do empregador	16 858 813 185,00	1,76
Contribuição da entidade empregadora-Pfss	1 380 231,00	0,00
Outras receitas tributárias	31 724 766,00	0,00
Receta patrimonial	114 250 584 612,00	11,95
Rendimentos imobiliários	217 277 587,00	0,02
Rendas de casa	126 561 002,00	0,01
Outros rendimentos imobiliários	90 716 585,00	0,01
Rendimentos de participações	13 798 584 629,00	1,44
Dividendos	327 084 629,00	0,03
Participação no lucro de empresa estatal	13 471 500 000,00	1,41
Rendimentos de recursos naturais	99 531 439 396,00	10,41
Rendimentos do petróleo	99 531 439 396,00	10,41
Rendimentos das concessões de petróleo	99 531 439 396,00	10,41
Outras receitas patrimoniais	703 283 000,00	0,07
Receta de serviços	3 405 898 199,00	0,36
Receta de serviços comerciais	18 000 078,00	0,00
Receta serv. cons. registo notariado	116 122 643,00	0,01
Receta de serviços comunitários	369 608 616,00	0,04
Receta de serviços diversos	2 902 166 862,00	0,30
Recetas correntes diversas	51 034 784 367,00	5,34
Multas e outras penalidades	2 999 479 478,00	0,31
Juros de mora	181 923 328,00	0,02
Multas fiscais	518 174 184,00	0,05
Multas sobre dívidas	11 586 390,00	0,00
Multas e outras penalidades aduaneiras	1 897 474 000,00	0,20
Multas de trânsito	118 775 937,00	0,01
Outras multas e penalidades	271 545 639,00	0,03
Indemnizações e restituições	539 364 129,00	0,06
Juros, comissões e bonificações	175 276 938,00	0,02
Juros diversos	175 276 938,00	0,02
Outras receitas correntes	47 320 663 822,00	4,95
Adicional de 10% sobre multas	65 487 532,00	0,01
Saldos de exercícios anteriores	44 908 440 668,00	4,70
Vendas diversas ou eventuais	60 258 320,00	0,01
Diversas receitas correntes	2 286 477 302,00	0,24
Recetas de capital	273 158 296 634,00	28,57
Alienações	3 554 360 904,00	0,37
Alienação de bens	3 554 360 904,00	0,37
Alienação de imóveis	338 900 193,00	0,04
Alienação de habitações	338 900 193,00	0,04
Alienação de empresas	3 143 350 000,00	0,33
Alienação de bens diversos	72 110 711,00	0,01
Receta de financiamentos	262 409 258 910,00	27,44
Financiamentos internos	24 813 770 955,00	2,59
Financiamentos internos da economia	24 813 770 955,00	2,59
Financiamentos externos	236 468 039 208,00	24,73
Financiamentos externos diversos	133 749 091 471,00	13,99
Financiamento externo p/ linha de crédito	100 335 568 620,00	10,49
Financiamento externo consignado a Uo	2 383 379 117,00	0,25
Amortização financiamentos internos concedidos	1 127 448 747,00	0,12
Amortização empréstimos internos concedidos	1 127 448 747,00	0,12
Receta de transferência de capital	7 194 676 820,00	0,75
Transferências de pessoas e famílias	7 194 676 820,00	0,75
Doações e ajuda	7 194 676 820,00	0,75

Natureza	Despesa	%
<i>Total geral</i>	956 229 554 186,00	
Despesas correntes	527 652 795 706,00	55,18
Despesas com o pessoal	232 431 331 592,00	24,31
Despesas com o pessoal civil	108 773 565 811,00	11,38
Vencimentos e remuner. Permanentes do pessoal civil	106 413 990 781,00	11,13
Vencimentos do pessoal civil do quadro	67 177 971 146,00	7,03
Vencimentos de outro pessoal civil	18 595 851 203,00	1,94
Subsídios do pessoal civil	14 158 051 606,00	1,48
Décimo terceiro mês do pessoal civil	6 334 839 291,00	0,66
Outros venc. e remuner. permanentes do pessoal civil	147 277 535,00	0,02
Remunerações variáveis ou eventuais do pessoal civil	2 359 565 030,00	0,25
Despesas com o pessoal militar	63 399 294 090,00	6,63
Vencimentos remunerações permanentes do pessoal militar	62 171 379 348,00	6,50
Vencimentos do pessoal militar	50 850 807 221,00	5,32
Subsídios do pessoal militar	6 938 697 350,00	0,73
Décimo terceiro mês do pessoal militar	3 884 294 535,00	0,41
Outros vencim. e remuner. permanentes do pessoal militar	497 580 242,00	0,05
Remunerações variáveis ou eventuais do pessoal militar	1 227 914 742,00	0,13
Despesas com o pessoal para-militar	60 258 481 691,00	6,30
Vencimentos e remuner. permanentes do pessoal para-militar	60 254 881 691,00	6,30
Vencimentos do pessoal para-militar	41 871 034 311,00	4,38
Subsídios do pessoal para-militar	13 882 701 059,00	1,45
Décimo terceiro mês do pessoal para-militar	4 501 146 321,00	0,47
Remunerações variáveis ou eventuais do pessoal para-militar	3 600 000,00	0,00
Contribuições do empregador	11 177 284 068,00	1,17
Contribuições do empregador para a segurança social	11 177 284 068,00	1,17
Despesas em bens e serviços	168 550 965 803,00	17,63
Bens	62 888 704 532,00	6,58
Materiais de consumo	50 899 242 773,00	5,32
Combustíveis e lubrificantes	17 389 526 753,00	1,82
Viveres e géneros alimentícios	18 330 672 785,00	1,92
Material de consumo corrente especializado	9 775 336 938,00	1,02
Outros materiais de consumo corrente	5 403 706 297,00	0,57
Materiais e utensílios duradouros	11 989 461 759,00	1,25
Materiais utens. duradouros de especialidade	3 247 752 980,00	0,34
Outros materiais e utensílios duradouros	8 741 708 779,00	0,91
Serviços	105 662 261 271,00	11,05
Serviços de comunicação	3 109 520 355,00	0,33
Serviços de saúde	4 003 949 821,00	0,42
Serviços de ensino	3 099 517 423,00	0,32
Serviços de energia, água e saneamento	5 475 775 488,00	0,57
Serviços de energia e águas	920 722 318,00	0,10
Serviços de limpeza e saneamento	4 555 053 170,00	0,48
Serviços de manutenção e conservação	7 715 945 003,00	0,81
Seguros	1 142 009 362,00	0,12
Encargos com viagens e transportação	23 536 285 321,00	2,46
Bilhetes de passagem	3 132 805 378,00	0,33
Subsídios de deslocação	3 960 407 910,00	0,41
Serviços de transportação de pessoas e bens	16 443 072 033,00	1,72
Encargos aduaneiros e portuarios	1 823 702 785,00	0,19
Outros serviços	55 755 555 713,00	5,83

Natureza	Despesa	%
Juros	26 757 413 305,00	2,80
Juros da dívida interna	11 243 474 569,00	1,18
Juros da dívida externa	15 513 938 736,00	1,62
Subsídios e transferências correntes	88 735 800 938,00	9,28
Subsídios	27 680 668 604,00	2,89
Subsídios a ent. públicas não financeiras	20 267 602 976,00	2,12
Subsídio a preços	14 148 778 370,00	1,48
Subsídio para cobertura de custos operacionais	6 118 824 606,00	0,64
Subsídios para cobertura de outros custos operacionais	6 118 824 606,00	0,64
Subsídios a instituições financeiras	7 413 065 628,00	0,78
Subsídio p/ cobertura de outros custos operacionais	7 413 065 628,00	0,78
Transferências correntes	61 055 132 334,00	6,38
Transf. corrente p/ outros níveis do Governo Nacional	120 996 603,00	0,01
Transferências correntes para serviços autónomos	120 996 603,00	0,01
Transferência p/ cobertura custo c/ pessoal serv. autónomos	20 406 742,00	0,00
Transf. p/ cobertura de outros custos oper. de serv. autónomos	100 589 861,00	0,01
Transferências para instituições sem fins lucrativos	4 861 342 794,00	0,51
Transferência correntes para famílias	51 307 833 668,00	5,37
Pensão de reforma e antigos combatentes	49 260 276 776,00	5,15
Abono de família	742 352 294,00	0,08
Bolsas de estudos	1 158 280 000,00	0,12
Outras transferências correntes para famílias	146 924 598,00	0,02
Subsídios as autoridades tradicionais	3 221 276 629,00	0,34
Transferências correntes para o exterior	1 543 682 640,00	0,16
Transf. correntes p/ Governos e organizações internacionais	1 543 682 640,00	0,16
Despesas de Capital	383 671 758 480,00	40,12
Investimentos	242 197 157 276,00	25,33
Aquisição de bens de capital fixo	242 197 157 276,00	25,33
Construção de imóveis	2 944 087 529,00	0,31
Obras e instalações	206 572 891 263,00	21,60
Meios e equipamentos de transportes	8 897 392 440,00	0,93
Equipamentos de processamento de dados	760 700 224,00	0,08
Outros bens de capital fixo	23 022 085 820,00	2,41
Transferências de capital	1 347 150 000,00	0,14
Transferências de capital internas	1 347 150 000,00	0,14
Transf. de capital p/ empresas públicas não financeiras	1 347 150 000,00	0,14
Despesas de capital financeiro	140 127 451 204,00	14,65
Aplicação em activos financeiros	2 090 392 027,00	0,22
Concessão de empréstimos e financiamentos	2 090 392 027,00	0,22
Concessão de empréstimos e financiamentos internos	2 090 392 027,00	0,22
Concessão de empréstimos a outras entid. e inst. internas	2 090 392 027,00	0,22
Amortização de passivos financeiros	138 037 059 177,00	14,44
Amortização da dívida	138 037 059 177,00	14,44
Amortização da dívida interna	20 552 500 075,00	2,15
Amortização da dívida a outras entidades e inst. internas	20 552 500 075,00	2,15
Amortização da dívida externa	117 484 559 102,00	12,29
Amortiz. da dívida externa a inst. financeiras comerciais	44 647 729 117,00	4,67
Amortiz. da dívida a outras entidades/instituições externas	72 836 829 985,00	7,62
Reservas	44 905 000 000,00	4,70
Reserva orçamental	17 962 000 000,00	1,88
Reserva do tesouro nacional	26 943 000 000,00	2,82

Fonte de recurso	Kwanzas	%
<i>Total geral</i>	956 229 554 186,00	
Recursos próprios	29 617 992 912,00	3,10
Recursos consignados - local	52 670 470 657,00	5,51
Recursos consignados - dramantes	503 926 873,00	0,05
Recursos consignados-petróleo	8 621 760 000,00	0,90
Recursos ordinários-contrapart de doações	472 114 894,00	0,05
Recursos ordinários do tesouro	550 961 801 867,00	57,62
Doações	7 194 676 820,00	0,75
Títulos do tesouro nacional	24 813 770 955,00	2,59
Financiamentos externos	236 468 039 208,00	24,73
Reversão de exercícios anteriores	44 905 000 000,00	4,70

Resumo da despesa por função

Função	Despesa	%
<i>Total geral</i>	956 229 554 186,00	
Educação	68 317 398 260,00	7,14
Educação de adultos	18 500 000,00	0,00
Ensino primário	5 648 836 179,00	0,59
Ensino secundário	5 224 164 494,00	0,55
Ensino superior	6 294 011 848,00	0,66
Ensino técnico-profissional	15 156 723 583,00	1,59
Outros serviços de educação	35 975 162 156,00	3,76
Saúde	47 495 306 077,00	4,97
Assistência hospitalar, ambulatória e banco de urgência	23 740 389 439,00	2,48
Medicamentos, próteses, equip. médicos, aparatos e outros	1 455 792 385,00	0,15
Outros serviços de saúde	19 082 315 272,00	2,00
Saúde pública	1 749 769 447,00	0,18
Vigilância epidemiológica	1 467 039 534,00	0,15
Segurança e assistência social	61 836 883 137,00	6,47
Assistência a criança e ao adolescente	414 557 954,00	0,04
Assistência ao idoso	1 802 013 130,00	0,19
Assistência ao portador de deficiência	381 002 481,00	0,04
Assistência comunitária	17 358 519 193,00	1,82
Segurança social	41 880 790 379,00	4,38
Cultura e desporto	3 150 862 277,00	0,33
Desporto, juventude e lazer	2 567 397 859,00	0,27
Difusão cultural	412 135 765,00	0,04
Outros serviços de cultura e desporto	28 658 859,00	0,00
Património histórico, artístico e cultural	142 669 794,00	0,01
Habituação e serviços comunitários	39 458 544 288,00	4,13
Abastecimento de água	15 998 938 220,00	1,67
Habituação e desenvolvimento comunitário	3 211 245 074,00	0,34
Infra-estruturas urbanas	11 848 830 976,00	1,24
Outros serviços comunitários e de habitação	197 520 000,00	0,02
Saneamento básico	8 202 010 018,00	0,86

Função	Despesa	%
Defesa nacional	103 583 909 568,00	10,83
Defesa civil	2 947 364 270,00	0,31
Defesa militar	96 924 342 061,00	10,14
Outros serviços de defesa	3 712 203 237,00	0,39
Segurança e ordem pública	67 977 552 787,00	7,11
Administração e operação penitenciária	218 836 948,00	0,02
Informação e inteligência	12 593 890 757,00	1,32
Outros serviços de segurança e ordem pública	105 431 407,00	0,01
Protecção policial e contra incêndios	55 059 393 675,00	5,76
Agricultura, pescas e ambiente	29 293 732 228,00	3,06
Agricultura e pecuária	10 298 616 385,00	1,08
Outros serviços de agricultura, pescas e ambiente	19 973 627,00	0,00
Pesca e ambiente	18 823 084 444,00	1,97
Silvicultura e caça	152 057 772,00	0,02
Transportes e comunicações	56 346 862 902,00	5,89
Comunicações postais e telecomunicações	1 119 225 488,00	0,12
Transporte aéreo	1 575 701 858,00	0,16
Transporte ferroviário	9 107 332 587,00	0,95
Transporte marítimo	2 218 503 780,00	0,23
Transporte rodoviário	42 250 785 875,00	4,42
Transportes colectivos urbanos	74 313 314,00	0,01
Indústria e mineração	7 790 041 171,00	0,81
Produção industrial	7 689 028 271,00	0,80
Produção mineira	101 012 900,00	0,01
Comércio e serviços	889 508 302,00	0,09
Abastecimento público	522 106 753,00	0,05
Comércio exterior	210 918 838,00	0,02
Promoção comercial	39 775 698,00	0,00
Turismo	116 707 013,00	0,01
Combustíveis e energia	28 191 741 683,00	2,95
Combustíveis	1 305 120,00	0,00
Electricidade e outras fontes de energia	28 190 436 563,00	2,95
Outros serviços económicos	18 690 906 564,00	1,95
Desenvolvimento multissetorial	236 683 381,00	0,02
Outros serviços económicos diversos	22 452 500,00	0,00
Serviços económicos	18 143 563 283,00	1,90
Serviços laborais	288 207 400,00	0,03
Serviços públicos gerais	219 784 842 044,00	22,98
Ação judicial	1 463 107 927,00	0,15
Ação legislativa	6 015 360 220,00	0,63
Administração geral da acção executiva	177 025 446 977,00	18,51
Ciência e tecnologia	382 315 640,00	0,04
Comunicação social	7 680 982 941,00	0,80
Outros serviços públicos gerais	16 692 782 692,00	1,75
Relações exteriores	10 324 045 647,00	1,10
Encargos financeiros	203 422 262 898,00	21,27
Operações da dívida pública externa	139 150 292 586,00	14,55
Operações da dívida pública interna	25 644 179 896,00	2,68
Outros encargos e transferências	38 627 790 416,00	4,04

Programa	Despesa	%
<i>Total geral</i>	956 229 554 186,00	
Actuação legislativa da Assembleia Nacional	6 015 360 220,00	0,63
Administração geral dos organismos	149 498 979 281,00	15,63
Apoio a construção de habitações sociais	2 165 175 264,00	0,23
Apoio financeiro do Estado à segurança social	1 636 580 000,00	0,17
Assistência às pessoas portadoras de deficiência	473 441 681,00	0,05
Assistência dos ex-Combatentes e Veteranos de Guerra	10 782 355 126,00	1,13
Assistência à infância e a adolescência	414 557 954,00	0,04
Assistência à terceira idade	24 244 356 751,00	2,54
Assistência aos ex-militares	17 476 068 682,00	1,83
Assistência médica e medicamentosa	6 426 309 997,00	0,67
Assistência médica no exterior	1 358 332 300,00	0,14
Assistência social das FAA	76 957 385,00	0,01
Bolsas de estudos	1 240 624 938,00	0,13
Campanha agrícola	4 310 655 354,00	0,45
Capacitação institucional do Estado	137 380 348,00	0,01
Captação e difusão de informações	7 146 412 193,00	0,75
Combate às grandes endemias	1 174 526 524,00	0,12
Conservação e exploração de florestas	152 057 772,00	0,02
Consolidação do processo de paz	41 081 776,00	0,00
Construção e reabilitação de escolas secundárias	3 804 018 690,00	0,40
Construção, apetrechamento e reabilitação de infra-estruturas de saúde	13 812 597 651,00	1,44
Construção e dinamização de centros sociais integrados	74 342 140,00	0,01
Construção e reabilitação de escolas médias-técnicas	12 316 232 102,00	1,29
Construção e reabilitação escolas de graduação e pós-graduação	98 193 656,00	0,01
Construção e reabilitação infra-estrutura para práticas desportiva, artística e cultural	1 158 028 700,00	0,12
Construção e reabilitação de escolas primárias	5 217 648 068,00	0,55
Construção e reabilitação do sistema viário	36 806 032 930,00	3,85
Controlo e segurança do tráfego	6 341 742 830,00	0,66
Desenvolvimento da investigação e fiscalização marítima	2 186 296 148,00	0,23
Desenvolvimento das actividades de com. e serviços	126 365 545,00	0,01
Desenvolvimento do ensino de extensão universitária	427 019 008,00	0,04
Desenvolvimento do sector turístico e hoteleiro	88 140 003,00	0,01
Desenvolvimento e implementação do sistema nacional de gestão de recursos humanos da função pública	104 962 720,00	0,01
Desenvolvimento e promoção do desporto nacional	1 401 089 159,00	0,15
Desenvolvimento instituc. e moderniz. administrativa	322 361 312,00	0,03
Desenvolvimento da cartografia geológica nacional	12 000 000,00	0,00
Desenvolvimento das actividades produtivas	266 404 892,00	0,03
Desenvolvimento do ensino profissional-básico	1 893 476 202,00	0,20
Desenvolvimento do sistema financeiro nacional	1 350 386 388,00	0,14
Desenvolvimento e expansão do sector mineiro	71 500 000,00	0,01
Desenvolvimento e promoção da cultura nacional	445 456 247,00	0,05
Desenvolvimento científico e tecnológico	322 123 559,00	0,03
Desenvolvimento da produção industrial	5 960 503 362,00	0,62
Desenvolvimento das pescas	3 081 176 396,00	0,32
Desenvolvimento de serviços comunitários	2 443 951 438,00	0,26
Desenvolvimento do ensino de graduação	3 414 905 346,00	0,36
Desenvolvimento do ensino de pós-graduação	159 535 036,00	0,02
Desenvolvimento do ensino especial	46 499 640,00	0,00
Desenvolvimento do ensino médio-técnico	901 544 684,00	0,09
Desenvolvimento do ensino primário	531 534 939,00	0,06
Desenvolvimento do ensino secundário	178 694 541,00	0,02
Educação para a saúde	18 000 000,00	0,00
Embaixadas e missões diplomáticas	9 512 983 735,00	0,99
Equip. e apetrechamento de escolas primárias	68 700 000,00	0,01
Equip. e apetrechamento de escolas secundárias	27 000 000,00	0,00
Expansão da capacidade de distribuição de energia eléctrica	25 881 538 447,00	2,71
Expansão da capacidade geração de energia eléctrica	1 572 035 409,00	0,16
Expansão da capacidade captação e distribuição água	16 133 168 368,00	1,69
Expansão da iluminação pública	651 532 039,00	0,07
Expansão e desenvolvimento do saneamento básico	5 365 481 434,00	0,56
Fiscalização e licenciamento dos recursos minerais	17 512 900,00	0,00
Fomento à criação de micro e pequenos projectos industriais	89 674 909,00	0,01
Formação de professores	401 808 984,00	0,04
Formação e capacitação de quadros públicos	443 801 560,00	0,05
Garantia de segurança das populações	22 546 564 875,00	2,36

Programa	Despesa	%
Reabilitação de infra-estruturas sociais e comunitárias	1 804 843 977,00	0,19
Gestão da política agro-pecuária	3 717 720,00	0,00
Gestão da política de comunicação social	81 800 000,00	0,01
Gestão da política de controlo externo	231 417 406,00	0,02
Gestão da política de defesa	71 769 136 215,00	7,51
Gestão da política de educação e cultura	37 849 048 036,00	3,96
Gestão da política de hotelaria e turismo	28 567 010,00	0,00
Gestão da política de saúde	18 515 958 603,00	1,94
Gestão da política de segurança interna	46 357 109 231,00	4,85
Rede de comunicações	1 017 305 773,00	0,11
Gestão da política industrial	34 946 158,00	0,00
Informação e contra informação	12 593 890 757,00	1,32
Intervenção no meio rural	131 655 258,00	0,01
Localização e reunificação familiar	87 347 785,00	0,01
Manutenção do sistema prisional	231 890 119,00	0,02
Medicamentos e equipamentos essenciais	2 229 080 885,00	0,23
Melhoria da qualidade do ensino	89 850 000,00	0,01
Melhoria da qualidade de serviço prestado ao cidadão	1 560 419 464,00	0,16
Merenda escolar	92 276 000,00	0,01
Mobilização de defesa civil	2 944 514 270,00	0,31
Modernização da gestão das finanças públicas	3 181 556 372,00	0,33
Modernização do transporte aéreo	14 389 520,00	0,00
Operação carteira, livro escolar e material didáctico	1 331 121 088,00	0,14
Ordem pública	8 686 892 686,00	0,91
Participação em organismos internacionais	10 852 823,00	0,00
Pesquisa e desenvolvimento tecnológico do sector petrolífero	8 680 000,00	0,00
Política de rendimentos e preços	14 155 278 320,00	1,48
Popularização das efemérides nacionais	80 800 000,00	0,01
Preservação do património histórico, artístico e cultural	110 004 911,00	0,01
Preservação ambiental	3 390 808 413,00	0,35
Prestação jurisdicional	492 593 975,00	0,05
Prevenção de cancro e assistência oncológica	90 200 174,00	0,01
Prevenção e assistência aos portadores de doenças sexualmente transmissíveis	286 982 053,00	0,03
Prevenção e combate à delinquência	23 677 000,00	0,00
Prevenção e combate à desnutrição	34 000 000,00	0,00
Programa novo horizonte-desenvolvimento de micro, pequenas e médias empresas	210 883 427,00	0,02
Programa alargado de vacinação	175 082 710,00	0,02
Programa humanitário	733 257 740,00	0,08
Programa nacional de alfabetização	18 500 000,00	0,00
Programa nacional de desmumagem	2 073 529 863,00	0,22
Promoção da mulher, bem-estar, unidade e coesão das famílias	117 700 000,00	0,01
Promoção do comércio externo	210 918 838,00	0,02
Reabilitação de infra-estruturas sociais e comunitárias	3 807 686 690,00	0,40
Reabilitação de infra-estruturas institucionais	44 505 786 572,00	4,65
Reabilitação portos e sinalização marítima	8 684 280,00	0,00
Reassentamento das populações deslocadas	58 533 980,00	0,01
Reestruturação e participação do Estado no sector empresarial	841 301 960,00	0,09
Reforma educativa	1 911 265 566,00	0,20
Relações com estado estrangeiro e organizações internacionais	442 253 606,00	0,05
Relançamento da produção agro-pecuária	4 760 159 591,00	0,50
Reparação, reabilitação e construção de infra-estruturas de telecomunicações	37 498 227,00	0,00
Repatriamento de refugiados	219 602 942,00	0,02
Requalificação e desenvolvimento urbano	24 397 779,00	0,00
Saúde da mulher	38 250 000,00	0,00
Saúde do militar	2 702 721 422,00	0,28
Saúde materno infantil	1 393 237 433,00	0,15
Saúde mental	250 403 531,00	0,03
Saúde reprodutiva	10 863 000,00	0,00
Serviço da dívida externa (juros e amortizações)	132 998 497 838,00	13,91
Serviço da dívida interna(juros e amortiz.)	31 795 974 644,00	3,33
Situações de utemp e calamidade pública	24 810 000,00	0,00
Transferências decorrentes de legislação específica	11 873 688 919,00	1,24
Transportes urbanos	122 034 626,00	0,01
Valorização da mão-de-obra nacional	342 298 539,00	0,04
Vigilância epidemiológica	200 380 640,00	0,02
Escola para todos	89 000 000,00	0,01
Extensão e desenvolvimento rural	4 041 000,00	0,00
Cidadania e emprego	20 000 000,00	0,00
Reabilitação de infra-estrutura	15 534 155 350,00	1,62
Desenvolvimento e gestão dos recursos energéticos	22 450 000,00	0,00
Desenvolvimento e gestão dos recursos hídricos	37 900 000,00	0,00
Relançamento da produção de café	811 876 883,00	0,08
Realização de eleições	15 267 700 000,00	1,60
Reservas decorrentes de legislação específica	26 943 000 000,00	2,82
Programa geral de desmobilização e reintegração	1 900 379 600,00	0,20
Programa nacional de luta contra o VIH/SIDA	1 270 455 430,00	0,13

Função/Subfunção/Programa	Despesa	%
<i>Total geral</i>	956 229 554 186,00	
Educação	68 317 398 260,00	7,14
Educação de adultos	18 500 000,00	0,00
Programa nacional de alfabetização	18 500 000,00	0,00
Ensino primário	5 648 836 179,00	0,59
Construção e reabilitação de escolas primárias	4 992 301 240,00	0,52
Desenvolvimento do ensino primário	531 534 939,00	0,06
Equipamento e apetrechamento de escolas primárias	39 000 000,00	0,00
Escola para todos	86 000 000,00	0,01
Ensino secundário	5 224 164 494,00	0,55
Construção e reabilitação de escolas secundárias	3 704 018 690,00	0,39
Desenvolvimento do ensino especial	7 794 640,00	0,00
Desenvolvimento do ensino secundário	160 694 541,00	0,02
Equipamento e apetrechamento de escolas secundárias	27 000 000,00	0,00
Gestão da política de educação e cultura	87 191 057,00	0,01
Reforma educativa	1 237 455 566,00	0,13
Ensino superior	6 294 011 848,00	0,66
Administração geral dos organismos	43 288 534,00	0,00
Bolsas de estudos	1 240 624 938,00	0,13
Construção e reabilitação de escolas de graduação e pós-graduação	98 193 656,00	0,01
Desenvolvimento do ensino de extensão universitária	427 019 008,00	0,04
Desenvolvimento do ensino de graduação	3 414 905 346,00	0,36
Desenvolvimento do ensino de pós-graduação	61 165 261,00	0,01
Gestão da política de educação e cultura	1 008 815 105,00	0,11
Ensino técnico-profissional	15 156 723 583,00	1,59
Construção e reabilitação de escolas secundárias	100 000 000,00	0,01
Construção e reabilitação de escolas médias-técnicas	12 287 882 102,00	1,29
Desenvolvimento do ensino profissional-básico	1 873 901 090,00	0,20
Desenvolvimento do ensino médio-técnico	813 429 041,00	0,09
Desenvolvimento do ensino secundário	18 000 000,00	0,00
Gestão da política de educação e cultura	63 511 350,00	0,01
Outros serviços de educação	35 975 162 156,00	3,76
Construção e reabilitação de escolas primárias	225 346 828,00	0,02
Desenvolvimento do ensino profissional-básico	19 575 112,00	0,00
Desenvolvimento do ensino especial	38 705 000,00	0,00
Desenvolvimento do ensino médio-técnico	88 115 643,00	0,01
Educação para a saúde	18 000 000,00	0,00
Equipamento e apetrechamento de escolas primárias	29 700 000,00	0,00
Formação de professores	394 816 364,00	0,04
Formação e capacitação de quadros públicos	150 000 000,00	0,02
Gestão da política de defesa	15 576,00	0,00
Gestão da política de educação e cultura	32 813 756 202,00	3,43
Melhoria da qualidade do ensino	89 850 000,00	0,01
Merenda escolar	92 276 000,00	0,01
Operação carteira, livro escolar e material didáctico	1 331 121 088,00	0,14
Preservação do património histórico, artístico e cultural	5 095 273,00	0,00
Saúde	47 495 306 077,00	4,97
Assistência hospitalar, ambulatorial e banco de urgência	23 740 389 439,00	2,48
Assistência médica e medicamentosa	6 221 654 222,00	0,65
Assistência médica no exterior	1 358 332 300,00	0,14
Construção apetrechamento e reabilitação de infra-estruturas de saúde	13 615 634 905,00	1,42
Construção e dinamização de centros sociais integrados	4 342 140,00	0,00
Gestão da política de saúde	6 284 658,00	0,00
Medicamentos e equipamentos essenciais	773 288 500,00	0,08
Prevenção de cancro e assistência oncológica	76 628 054,00	0,01
Saúde materno infantil	360 401 130,00	0,04
Saúde reprodutiva	10 863 000,00	0,00
Vigilância epidemiológica	42 505 100,00	0,00
Programa nacional de luta contra o VIH/SIDA	1 270 455 430,00	0,13

Função/Subfunção/Programa	Despesa	%
Medicamentos, próteses, equipamentos médicos, aparatos e outros	1 455 792 385,00	0,15
Medicamentos e equipamentos essenciais	1 455 792 385,00	0,15
Outros serviços de saúde	19 082 315 272,00	2,00
Assistência médica e medicamentosa	191 155 775,00	0,02
Construção apetrechamento e reabilitação infra-estrutura de saúde	171 027 746,00	0,02
Formação de professores	6 992 620,00	0,00
Gestão da política de educação e cultura	170 545 328,00	0,02
Gestão da política de saúde	18 502 573 945,00	1,93
Gestão da política industrial	34 946 158,00	0,00
Programa alargado de vacinação	5 073 700,00	0,00
Saúde pública	1 749 769 447,00	0,18
Assistência as pessoas portadoras de deficiência	13 124 000,00	0,00
Assistência médica e medicamentosa	13 500 000,00	0,00
Construção apetrechamento e reabilitação da infra-estrutura de saúde	25 935 000,00	0,00
Gestão da política de saúde	7 100 000,00	0,00
Prevenção de cancro e assistência oncológica	12 267 000,00	0,00
Prevenção e assistência aos portadores de DST	214 990 053,00	0,02
Prevenção e combate a desnutrição	34 000 000,00	0,00
Saúde da mulher	38 250 000,00	0,00
Saúde materna infantil	1 032 836 323,00	0,11
Saúde mental	199 891 531,00	0,02
Vigilância epidemiológica	157 875 540,00	0,02
Vigilância epidemiológica	1 467 839 534,00	0,15
Combate as grandes endemias	1 174 526 524,00	0,12
Prevenção e assistência aos portadores de DST	71 992 000,00	0,01
Programa alargado de vacinação	170 009 010,00	0,02
Saúde mental	50 512 000,00	0,01
Segurança e assistência social	61 836 883 137,00	6,47
Assistência à criança e ao adolescente	414 557 954,00	0,04
Assistência a infância e à adolescência	414 557 954,00	0,04
Assistência ao idoso	1 802 013 130,00	0,19
Apoio financeiro do Estado à Segurança Social	1 636 580 000,00	0,17
Assistência a terceira idade	165 433 130,00	0,02
Assistência ao portador de deficiência	381 002 481,00	0,04
Assistência as pessoas portadoras de deficiência	381 002 481,00	0,04
Assistência comunitária	17 358 519 193,00	1,82
Assistência as pessoas portadoras de deficiência	79 315 200,00	0,01
Assistência ex-combatentes e veteranos de guerra	10 782 355 126,00	1,13
Assistência aos ex-militares	120 000 000,00	0,01
Assistência social das PAA	76 957 385,00	0,01
Construção e dinamização de centros sociais integrados	70 000 000,00	0,01
Desenvolvimento de serviços comunitários	19 037 600,00	0,00
Reabilitação de infra-estruturas sociais e comunitária	22 977 632,00	0,00
Localização e reunificação familiar	87 347 785,00	0,01
Melhoria qualidade de serviços prestados ao cidadão	943 712 711,00	0,10
Programa humanitário	733 257 740,00	0,08
Programa nacional de desminagem	2 073 529 863,00	0,22
Promoção da mulher, bem-estar, unidade e coesão das famílias	117 700 000,00	0,01
Reabilitação de infra-estruturas sociais e comunitária	24 287 129,00	0,00
Reassentamento das populações deslocadas	58 533 980,00	0,01
Repatriamento de refugiados	219 602 942,00	0,02
Situações de intemperismo e calamidade pública	24 810 000,00	0,00
Reabilitação de infra-estrutura	4 714 500,00	0,00
Programa geral de desmobilização e reintegração	1 900 379 600,00	0,20

Função/Subfunção/Programa	Despesa	%
Segurança Social	41 880 790 379,00	4,38
Administração geral dos organismos	445 798 076,00	0,05
Assistência a terceira idade	24 078 923 621,00	2,52
Assistência aos ex-militares	17 356 068 682,00	1,82
Cultura e desporto	3 158 862 277,00	8,33
Desporto, juventude e lazer	2 567 397 859,00	0,27
Construção e reabilitação de infra-estruturas para prática de desporto, arte e cultura	1 156 308 700,00	0,12
Desenvolvimento e promoção do desporto nacional	1 401 089 159,00	0,15
Desenvolvimento de serviços comunitários	10 000 000,00	0,00
Difusão cultural	412 135 765,99	0,04
Administração geral dos organismos	14 480 000,00	0,00
Desenvolvimento e promoção da cultura nacional	392 367 125,00	0,04
Popularização das efemérides nacionais	800 000,00	0,00
Preservação património histórico artístico e cultural	4 288 640,00	0,00
Outros serviços de cultura e desporto	28 658 859,00	0,00
Desenvolvimento e promoção da cultura nacional	12 560 326,00	0,00
Gestão da política de educação e cultura	16 098 533,00	0,00
Património histórico, artístico e cultural	142 669 794,00	0,01
Construção e reabilitação de infra-estruturas para prática de desporto, arte e cultura	1 720 000,00	0,00
Desenvolvimento e promoção da cultura nacional	40 328 796,00	0,00
Preservação do património histórico artístico e cultural	100 620 998,00	0,01
Habituação e serviços comunitários	39 458 544 288,00	4,13
Abastecimento de água	15 998 938 220,00	1,67
Expansão da capacidade distribuição de energia eléctrica	2 083 941,00	0,00
Expansão da capacidade de captação e distribuição de água	15 996 854 279,00	1,67
Habituação e desenvolvimento comunitário	3 211 245 074,00	0,34
Apoio a construção de habitações sociais	2 113 306 666,00	0,22
Reabilitação de infra-estrutura sociais e comunitária	993 644 015,00	0,10
Reabilitação de infra-estruturas sociais e comunitária	7 069 654,00	0,00
Reabilitação de infra-estruturas institucionais	35 381 200,00	0,00
Requalificação e desenvolvimento urbano	24 397 779,00	0,00
Reabilitação de infra-estrutura	37 445 760,00	0,00
Infra-estruturas urbanas	11 848 830 976,00	1,24
Construção e reabilitação de escolas médias-técnicas	28 350 000,00	0,00
Construção e reabilitação do sistema viário	126 332 247,00	0,01
Desenvolvimento de serviços comunitários	2 225 313 834,00	0,23
Expansão da iluminação pública	116 131 600,00	0,01
Expansão e desenvolvimento do saneamento básico	171 000 000,00	0,02
Reabilitação de infra-estrutura sociais e comunitária	246 522 038,00	0,03
Preservação ambiental	39 600 000,00	0,00
Reabilitação de infra-estruturas sociais comunitária	254 799 716,00	0,03
Reabilitação de infra-estruturas institucionais	8 527 657 051,00	0,89
Reabilitação de infra-estrutura	113 124 490,00	0,01
Outros serviços comunitários e de habitação	197 520 000,00	0,02
Apoio a construção de habitações sociais	47 520 000,00	0,00
Desenvolvimento de serviços comunitários	150 000 000,00	0,02
Saneamento básico	8 202 010 018,00	0,86
Desenvolvimento de serviços comunitários	39 600 004,00	0,00
Expansão e desenvolvimento do saneamento básico	5 125 302 401,00	0,54
Preservação ambiental	3 018 557 613,00	0,32
Relançamento da produção agro-pecuária	18 550 000,00	0,00

Função/Subfunção/Programa	Despesa	%
Defesa Nacional	103 583 909 568,00	10,83
Defesa civil	2 947 364 270,00	0,31
Administração geral dos organismos	2 850 000,00	0,00
Mobilização da defesa civil	2 944 514 270,00	0,31
Defesa militar	96 924 342 061,00	10,14
Garantia de segurança das populações	22 452 500 000,00	2,35
Gestão da política de defesa	71 769 120 639,00	7,51
Saúde do militar	2 702 721 422,00	0,28
Outros serviços de defesa	3 712 283 237,00	0,39
Consolidação do processo de paz	41 081 776,00	0,00
Gestão da política de educação e cultura	3 671 121 461,00	0,38
Segurança e ordem pública	67 977 552 787,00	7,11
Administração e operação penitenciária	218 836 948,00	0,02
Manutenção do sistema prisional	218 836 948,00	0,02
Informação e inteligência	12 593 890 757,00	1,32
Informação e contra informação	12 593 890 757,00	1,32
Outros serviços de segurança e ordem pública	105 431 407,00	0,01
Gestão da política de segurança interna	100 431 407,00	0,01
Ordem pública	5 000 000,00	0,00
Protecção policial e contra incêndios	55 459 393 675,00	5,76
Garantia de segurança das populações	94 064 875,00	0,01
Gestão da política de segurança interna	46 246 705 943,00	4,84
Manutenção do sistema prisional	13 053 171,00	0,00
Ordem pública	8 681 892 686,00	0,91
Prevenção e combate à delinquência	23 677 000,00	0,00
Agricultura, pescas e ambiente	29 293 732 228,00	3,06
Agricultura e pecuária	10 298 616 385,00	1,08
Administração geral dos organismos	369 490 811,00	0,04
Campanha agrícola	4 310 655 354,00	0,45
Intervenção no meio rural	114 608 653,00	0,01
Relançamento da produção agro-pecuária	4 687 943 684,00	0,49
Extensão e desenvolvimento rural	4 041 000,00	0,00
Relançamento da produção de café	811 876 883,00	0,08
Outros serviços de agricultura, pescas e ambiente	19 973 627,00	0,00
Gestão da política agro-pecuária	3 717 720,00	0,00
Relançamento da produção agro-pecuária	16 255 907,00	0,00
Pescas e ambiente	18 823 084 444,00	1,97
Desenvolvimento da investigação e fiscalização marítima	1 576 648,00	0,00
Desenvolvimento das pescas	3 081 176 396,00	0,32
Preservação ambiental	332 650 800,00	0,03
Relançamento da produção agro-pecuária	37 410 000,00	0,00
Reabilitação de infra-estrutura	15 370 270 600,00	1,61
Silvicultura e caça	152 057 772,00	0,02
Conservação e exploração de florestas	152 057 772,00	0,02
Transportes e comunicações	56 346 862 902,00	5,89
Comunicações postais e telecomunicações	1 119 225 488,00	0,12
Captação e difusão de informações	27 000 000,00	0,00
Rede de comunicações	809 818 037,00	0,08
Reabilitação de infra-estruturas sociais e comunitárias	127 200 600,00	0,01
Reabilitação de infra-estruturas institucionais	117 709 224,00	0,01
Reparação, reabilitação e construção de infra-estruturas de telecomunicações	37 498 227,00	0,00

Função/Subfunção/Programa	Despesa	%
Transporte aéreo	1 575 701 858,00	0,16
Construção e reabilitação do sistema viário	1 666 000,00	0,00
Modernização do transporte aéreo	14 389 520,00	0,00
Reabilitação de infra-estruturas institucionais	1 551 046 338,00	0,16
Reabilitação de infra-estrutura	8 600 000,00	0,00
Transporte ferroviário	9 107 332 587,00	0,95
Reabilitação de infra-estrutura institucionais	8 887 245 387,00	0,93
Reestruturação da participação do Estado no sector empresarial	220 087 200,00	0,02
Transporte marítimo	2 219 503 780,00	0,23
Desenvolvimento da investigação e fiscalização marítima	2 184 719 500,00	0,23
Reabilitação de infra-estrutura institucionais	26 100 000,00	0,00
Reabilitação de portos e sinalização marítima	8 684 280,00	0,00
Transporte rodoviário	42 250 785 875,00	4,42
Transportes urbanos	47 721 312,00	0,00
Transportes colectivos urbanos	74 313 314,00	0,01
Transportes urbanos	74 313 314,00	0,01
Indústria e mineração	7 790 041 171,00	0,81
Produção industrial	7 689 028 271,00	0,80
Desenvolvimento da produção industrial	5 960 503 362,00	0,62
Fomento a criação de micro e peq. projectos industriais	89 674 909,00	0,01
Reabilitação de infra-estrutura institucionais	1 638 850 000,00	0,17
Produção mineira	101 012 900,00	0,01
Desenvolvimento da cartografia geológica nacional	12 000 000,00	0,00
Desenvolvimento e expansão do sector mineiro	71 500 000,00	0,01
Fiscalização e licenciamento de recursos minerais	17 512 900,00	0,00
Comércio e serviços	889 508 302,00	0,09
Abastecimento público	522 106 753,00	0,05
Melhora de qualidade do serviço prestado ao cidadão	522 106 753,00	0,05
Comércio exterior	210 918 838,00	0,02
Promoção do comércio externo	210 918 838,00	0,02
Promoção comercial	39 775 698,00	0,00
Desenvolvimento das actividades de com. e serviços	39 775 698,00	0,00
Turismo	116 707 013,00	0,01
Desenvolvimento do sector turístico e hoteleiro	88 140 003,00	0,01
Gestão da política de hotelaria e turismo	28 567 010,00	0,00
Combustíveis e energia	28 191 741 683,00	2,95
Combustíveis	1 305 120,00	0,00
Prevenção de cancro e assistência oncológica	1 305 120,00	0,00
Electricidade e outras fontes de energia	28 190 436 563,00	2,95
Administração geral dos organismos	6 882 120,00	0,00
Expansão da capacidade de distribuição de energia eléctrica	25 879 454 506,00	2,71
Expansão da capacidade de geração de energia eléctrica	1 572 035 409,00	0,16
Expansão da capacidade de captação e distribuição de água	136 314 089,00	0,01
Expansão da iluminação pública	535 400 439,00	0,06
Desenvolvimento e gestão dos recursos energéticos	22 450 000,00	0,00
Desenvolvimento e gestão dos recursos hídricos	37 900 000,00	0,00

Função/Subfunção/Programa	Despesa	%
Outros serviços económicos	18 690 906 564,00	1,95
Desenvolvimento multisectorial	236 683 381,00	0,02
Desenvolvimento das actividades produtivas	25 799 954,00	0,00
Programa novo horizonte des nuc peq méd empresas	210 883 427,00	0,02
Outros serviços económicos diversos	22 452 500,00	0,00
Desenvolvimento das actividades produtivas	22 452 500,00	0,00
Serviços económicos	18 143 563 283,00	1,90
Administração geral dos organismos	1 440 853 224,00	0,15
Desenvolvimento das actividades de com e serviços	86 589 847,00	0,01
Desenvolvimento do sistema financeiro nacional	1 350 386 388,00	0,14
Formação e capacitação de quadros públicos	881 244,00	0,00
Modernização da gestão das finanças públicas	488 359 500,00	0,05
Política de rendimentos e preços	14 155 278 320,00	1,48
Reestruturação partic Estado sect empresarial	621 214 760,00	0,06
Serviços laborais	288 207 400,00	0,03
Valorização da mão-de-obra nacional	288 207 400,00	0,03
Serviços públicos gerais	219 784 042 044,00	22,98
Ação judiciária	1 463 107 927,00	0,15
Administração geral dos organismos	566 700 835,00	0,06
Gestão da política de controlo externo	231 417 406,00	0,02
Prestação jurisdicional	492 593 975,00	0,05
Reabilitação de infra-estrutura institucionais	172 395 711,00	0,02
Ação legislativa	6 015 360 220,00	0,63
Actuação legislat da Assembleia Nacional	6 015 360 220,00	0,63
Administração geral da acção executiva	177 025 446 977,00	18,51
Administração geral dos organismos	145 878 544 892,00	15,26
Apoio a construção de habitações sociais	4 348 598,00	0,00
Capacitação institucional do Estado	137 380 348,00	0,01
Captação e difusão de informações	2 417 000,00	0,00
Construção e reabilitação do sistema viário	816 712 930,00	0,09
Desenvolvimento e imp sit nac de gestão dos recur hum da função pública	104 962 720,00	0,01
Desenvolvimento instituc e modernização administrativa	322 361 312,00	0,03
Desenvolvimento das actividades produtivas	218 152 438,00	0,02
Desenvolvimento científico e tecnológico	12 285 327,00	0,00
Desenvolvimento do ensino de pós-graduação	98 369 775,00	0,01
Embaixadas e missões diplomáticas	115 216 540,00	0,01
Expansão e desenvolvimento do saneamento básico	69 179 033,00	0,01
Formação e capacitação de quadros públicos	140 790 349,00	0,01
Reabilitação de infra-estruturas sociais e comunitária	541 700 292,00	0,06
Gestão da política de educação e cultura	18 009 000,00	0,00
Rede de comunicações	72 500 000,00	0,01
Modernização da gestão das finanças públicas	2 693 196 872,00	0,28
Pesquisa e desenvol tecnol sector petrolífero	8 680 000,00	0,00
Populanzação das efemendes nacionais	80 000 000,00	0,01
Reabilitação de infra-estruturas sociais e comunitaria	3 394 330 191,00	0,35
Reabilitação de infra-estruturas institucionais	22 149 974 038,00	2,32
Transf decorrentes de legisl específica	188 898 503,00	0,02
Valorização da mão-de-obra nacional	6 000 000,00	0,00
Cidadania e emprego	20 000 000,00	0,00
Ciência e Tecnologia	382 315 640,00	0,04
Administração geral dos organismos	55 430 803,00	0,01
Desenvolvimento científico e tecnológico	309 838 232,00	0,03
Intervenção do meio rural	17 046 605,00	0,00
Comunicação Social	7 680 982 941,00	0,80
Administração geral dos organismos	237 198 781,00	0,02
Captação e difusão de informações	7 116 995 193,00	0,74
Formação e capacitação de quadros públicos	129 941 967,00	0,01
Gestão da política de comunicação social	81 800 000,00	0,01
Reabilitação de infra-estruturas institucionais	115 047 000,00	0,01

Função/Subfunção/Programa	Despesa	%
Outros serviços públicos gerais	16 692 782 692,00	1,75
Melhora qualid. serviço prestado ao cidadão	94 600 000,00	0,01
Reabilit. de infra-estruturas institucionais	1 282 391 553,00	0,13
Valorização da mão-de-obra nacional	48 091 139,00	0,01
Realização de eleições	13 267 700 000,00	1,60
Relações Exteriores	10 524 045 647,00	1,10
Administração geral dos organismos	502 112 406,00	0,05
Embaixadas e missões diplomáticas	9 397 767 195,00	0,98
Formação e capacitação de quadros públicos	26 100 000,00	0,00
Gestão da política de segurança interna	9 971 881,00	0,00
Rede de comunicações	134 987 736,00	0,01
Participação em organismos internacionais	10 852 823,00	0,00
Relações c/estado estrangeiro e organizações internacionais	442 253 606,00	0,05
Encargos financeiros	203 422 262 898,00	21,27
Operações da dívida pública externa	139 150 292 586,00	14,55
Serviço da dívida externa (juros e amortizações)	132 998 497 838,00	13,91
Serviço da dívida interna (juros e amortizações)	6 151 794 748,00	0,64
Operações da dívida pública interna	25 644 179 896,00	2,68
Serviço da dívida interna (juros e amortizações)	25 644 179 896,00	2,68
Outras encargos e transferências	38 627 790 416,00	4,04
Transferências decorrentes de legisl. específica	11 684 790 416,00	1,22
Reservas decorrentes de legisl. específica	26 943 000 000,00	2,82

Resumo da despesa por local

Provincia	Total	%
Total geral	956 229 554 186,00	
Bengo	3 822 542 484,00	0,40
Benguela	15 115 722 887,00	1,58
Bié	6 006 949 682,00	0,63
Cabinda	12 806 646 523,00	1,34
Estrutura central	779 543 507 962,00	81,52
Exterior	9 655 472 015,00	1,01
Huambo	9 491 538 525,00	0,99
Huíla	9 065 845 713,00	0,95
Cuanjo Cobrengo	3 810 914 521,00	0,40
Cunene	3 354 250 288,00	0,35
Cuanza-Norte	3 921 394 487,00	0,41
Cuanza-Sul	7 178 200 417,00	0,75
Luanda	60 247 726 657,00	6,30
Lunda-Norte	3 429 276 932,00	0,36
Lunda-Sul	3 751 731 851,00	0,39
Malanje	4 112 043 306,00	0,43
Moxico	6 089 168 826,00	0,64
Namibe	3 326 766 046,00	0,35
Uíge	6 992 683 985,00	0,73
Zaire.	4 507 171 079,00	0,47

Resumo da despesa por província e função

Provincia/função	Despesa	%
Total geral	956 229 554 186,00	
Bengo	3 822 542 484,00	0,40
Agricultura, pescas e ambiente	42 993 053,00	0,00
Agricultura e pecuária	42 993 053,00	0,00
Combustíveis e energia	64 280 077,00	0,01
Electricidade e outras fontes de energia	64 280 077,00	0,01

Provincia/função	Despesa	%
Comércio e serviços	6 720 000,00	0,00
Promoção comercial	6 720 000,00	0,00
Cultura e desporto	7 720 333,00	0,00
Desporto, juventude e lazer	7 720 333,00	0,00
Educação	664 128 010,00	0,07
Ensino primário	57 600 945,00	0,01
Ensino superior	36 328 279,00	0,00
Ensino técnico-profissional	31 108 476,00	0,00
Outros serviços de educação	539 090 310,00	0,06
Habituação e serviços comunitários	307 739 363,00	0,03
Abastecimento de água	103 213 475,00	0,01
Habituação e desenvolvimento comunitário	92 849 378,00	0,01
Infra-estruturas urbanas	45 000 020,00	0,00
Saneamento básico	66 676 490,00	0,01
Saúde	484 240 991,00	0,05
Assistência hospitalar, ambulatorial e banco de urgência	147 549 915,00	0,02
Medicamentos, próteses, equip. médicos, aparatos e outros	9 000 000,00	0,00
Outros serviços de saúde	287 179 605,00	0,03
Saúde pública	26 380 741,00	0,00
Vigilância epidemiológica	14 130 730,00	0,00
Segurança e assistência social	796 431 162,00	0,08
Assistência comunitária	796 431 162,00	0,08
Segurança e ordem pública	32 363 709,00	0,00
Informação e inteligência	20 448 000,00	0,00
Protecção policial e contra incêndios	11 915 709,00	0,00
Serviços públicos gerais	1 384 525 785,00	0,14
Acção judicial	7 700 000,00	0,00
Administração geral da acção executiva	1 353 825 785,00	0,14
Comunicação social	23 000 000,00	0,00
Transportes e comunicações	31 400 001,00	0,00
Transporte rodoviário	31 400 001,00	0,00
Benguela	15 115 722 887,00	1,58
Agricultura, pescas e ambiente	243 827 262,00	0,03
Agricultura e pecuária	233 533 396,00	0,02
Pescas e ambiente	10 293 866,00	0,00
Combustíveis e energia	92 560 025,00	0,01
Electricidade e outras fontes de energia	92 560 025,00	0,01
Cultura e desporto	23 296 697,00	0,00
Desporto, juventude e lazer	20 596 697,00	0,00
Difusão cultural	2 700 000,00	0,00
Educação	7 038 001 078,00	0,74
Ensino primário	50 646 659,00	0,01
Ensino secundário	125 604 897,00	0,01
Ensino superior	574 857 596,00	0,06
Ensino técnico-profissional	72 258 137,00	0,01
Outros serviços de educação	6 214 633 789,00	0,65
Habituação e serviços comunitários	432 367 421,00	0,05
Abastecimento de água	102 941 589,00	0,01
Habituação e desenvolvimento comunitário	72 000 000,00	0,01
Infra-estruturas urbanas	180 821 432,00	0,02
Saneamento básico	76 604 400,00	0,01

Provincia/função	Despesa	%
Indústria e mineração	35 557 185,00	0,00
Produção industrial	35 557 185,00	0,00
Saúde	3 687 876 971,00	0,39
Assistência hospitalar, ambulatorial e banco de urgência	879 620 152,00	0,09
Medicamentos, próteses, equip médicos, aparatos e outros	45 000 000,00	0,00
Outros serviços de saúde	2 632 233 605,00	0,28
Saúde pública	51 233 986,00	0,01
Vigilância epidemiológica	79 789 228,00	0,01
Segurança e assistência social	467 969 386,00	0,05
Assistência à criança e ao adolescente	14 358 000,00	0,00
Assistência comunitária	453 111 386,00	0,05
Segurança e ordem pública	56 690 046,00	0,01
Administração e operação penitenciária	4 414 310,00	0,00
Informação e inteligência	25 559 996,00	0,00
Outros serviços de segurança e ordem pública	3 673 986,00	0,00
Protecção policial e contra incêndios	23 041 754,00	0,00
Serviços públicos gerais	2 989 736 816,00	0,31
Administração geral da acção executiva	2 967 236 815,00	0,31
Comunicação social	22 500 001,00	0,00
Transportes e comunicações	47 840 000,00	0,01
Comunicações postais e telecomunicações	27 000 000,00	0,00
Transporte rodoviário	20 840 000,00	0,00
BIÉ	6 006 949 682,00	0,63
Agricultura, pescas e ambiente	29 405 000,00	0,00
Agricultura e pecuária	29 405 000,00	0,00
Combustíveis e energia	11 000 000,00	0,00
Electricidade e outras fontes de energia	11 000 000,00	0,00
Educação	1 511 168 018,00	0,16
Ensino primário	13 038 802,00	0,00
Ensino secundário	21 000 000,00	0,00
Ensino superior	10 000 000,00	0,00
Ensino técnico-profissional	23 641 106,00	0,00
Outros serviços de educação	1 443 488 110,00	0,15
Habilitação e serviços comunitários	33 347 554,00	0,00
Infra-estruturas urbanas	33 347 554,00	0,00
Saúde	1 777 022 061,00	0,19
Assistência hospitalar, ambulatorial e banco de urgência	284 344 903,00	0,03
Outros serviços de saúde	1 459 029 440,00	0,15
Saúde pública	33 647 718,00	0,00
Segurança e assistência social	270 812 630,00	0,03
Assistência à criança e ao adolescente	24 860 000,00	0,00
Assistência ao portador de deficiência	10 671 405,00	0,00
Assistência comunitária	235 281 225,00	0,02
Segurança e ordem pública	49 188 780,00	0,01
Informação e inteligência	25 560 000,00	0,00
Protecção policial e contra incêndios	23 628 780,00	0,00
Serviços públicos gerais	2 325 005 639,00	0,24
Acção judiciária	7 700 000,00	0,00
Administração geral da acção executiva	2 315 193 702,00	0,24
Relações exteriores	2 109 937,00	0,00

Provincia/função	Despesa	%
Cabuda	12 806 646 523,00	1,34
Agricultura, pescas e ambiente	202 844 518,00	0,02
Agricultura e pecuária	98 369 982,00	0,01
Pescas e ambiente	100 190 000,00	0,01
Silvicultura e caça	4 284 536,00	0,00
Combustíveis e energia	757 427 960,00	0,08
Electricidade e outras fontes de energia	757 427 960,00	0,08
Comércio e serviços	12 040 000,00	0,00
Promoção comercial	8 600 000,00	0,00
Turismo	3 440 000,00	0,00
Cultura e desporto	112 640 497,00	0,01
Desporto, juventude e lazer	99 359 930,00	0,01
Difusão cultural	11 560 567,00	0,00
Património histórico, artístico e cultural	1 720 000,00	0,00
Educação	2 357 477 755,00	0,25
Ensino primário	242 645 754,00	0,03
Ensino superior	318 104 317,00	0,03
Ensino técnico-profissional	52 340 299,00	0,01
Outros serviços de educação	1 744 387 385,00	0,18
Habituação e serviços comunitários	1 889 034 553,00	0,19
Abastecimento de água	332 840 804,00	0,03
Habituação e desenvolvimento comunitário	520 148 435,00	0,05
Infra-estruturas urbanas	126 052 668,00	0,01
Saneamento básico	829 992 646,00	0,09
Indústria e mineração	38 700 000,00	0,00
Produção industrial	34 400 000,00	0,00
Produção mineira	4 300 000,00	0,00
Saúde	2 191 406 153,00	0,23
Assistência hospitalar, ambulatória e banco de urgência	600 171 639,00	0,06
Medicamentos, próteses, equipamentos médicos, aparatos e outros	495 720 281,00	0,05
Outros serviços de saúde	936 929 342,00	0,10
Vigilância epidemiológica	158 584 891,00	0,02
Segurança e assistência social	231 697 688,00	0,02
Assistência à criança e ao adolescente	4 300 000,00	0,00
Assistência ao idoso	4 300 000,00	0,00
Assistência ao portador de deficiência	8 600 000,00	0,00
Assistência comunitária	214 497 688,00	0,02
Segurança e ordem pública	44 389 194,00	0,00
Administração e operação penitenciária	2 827 563,00	0,00
Informação e inteligência	20 448 000,00	0,00
Outros serviços de segurança e ordem pública	2 254 050,00	0,00
Protecção policial e contra incêndios	18 859 581,00	0,00
Serviços públicos gerais	3 521 412 857,00	0,37
Acção judicial	19 569 000,00	0,00
Administração geral da acção executiva	3 338 220 614,00	0,35
Ciência e tecnologia	21 500 000,00	0,00
Comunicação social	47 323 243,00	0,00
Outros serviços públicos gerais	94 600 000,00	0,01
Relações exteriores	200 000,00	0,00
Transportes e comunicações	1 527 575 348,00	0,16
Comunicações postais e telecomunicações	17 200 000,00	0,00
Transporte aéreo	46 639 520,00	0,00
Transporte marítimo	8 684 280,00	0,00
Transporte rodoviário	1 380 738 234,00	0,14

Provincia/Função	Despesa	%
Transportes colectivos urbanos	74 313 314,00	0,01
Estrutura Central	779 543 507 962,00	81,52
Agricultura, pescas e ambiente	27 820 289 145,00	2,91
Agricultura e pecuária	9 275 054 388,00	0,97
Outros serviços de agricultura, pescas e ambiente	19 973 627,00	0,00
Pesca e ambiente	18 386 761 130,00	1,92
Silvicultura e caça	138 500 000,00	0,01
Combustíveis e energia	26 764 417 536,00	2,80
Combustíveis	1 305 120,00	0,00
Electricidade e outras fontes de energia	26 763 112 416,00	2,80
Comércio e serviços	649 829 464,00	0,07
Abastecimento público	522 106 753,00	0,05
Promoção comercial	24 455 698,00	0,00
Turismo	103 267 013,00	0,01
Cultura e desporto	1 844 666 039,00	0,19
Desporto, juventude e lazer	1 340 343 629,00	0,14
Difusão cultural	360 812 290,01	0,04
Outros serviços de cultura e desporto	12 560 326,00	0,00
Património histórico, artístico e cultural	110 949 794,00	0,01
Defesa nacional	99 909 938 107,00	10,45
Defesa civil	2 944 514 270,00	0,31
Defesa militar	96 924 342 061,00	10,14
Outros serviços de defesa	41 081 776,00	0,00
Educação	27 072 214 994,00	2,83
Educação de adultos	18 000 000,00	0,00
Ensino primário	649 814 812,00	0,07
Ensino secundário	4 429 955 968,00	0,46
Ensino superior	3 878 348 109,00	0,41
Ensino técnico-profissional	14 119 532 652,00	1,48
Outros serviços de educação	3 976 563 453,00	0,42
Encargos financeiros	203 422 262 898,00	21,27
Operações da dívida pública externa	139 150 292 586,00	14,55
Operações da dívida pública interna	25 644 179 896,00	2,68
Outros encargos e transferências	38 627 790 416,00	4,04
Habituação e serviços comunitários	27 002 797 725,00	2,82
Abastecimento de água	14 045 531 906,00	1,47
Habituação e desenvolvimento comunitário	698 731 351,00	0,07
Infra-estruturas urbanas	9 053 247 769,00	0,95
Outros serviços comunitários e de habitação	47 520 000,00	0,00
Saneamento básico	3 157 766 699,00	0,33
Indústria e mineração	7 715 783 986,00	0,81
Produção industrial	7 619 071 086,00	0,80
Produção mineira	96 712 900,00	0,01
Outros serviços económicos	18 673 072 731,00	1,95
Desenvolvimento multisectorial	236 683 381,00	0,02
Outros serviços económicos diversos	22 452 500,00	0,00
Serviços económicos	18 125 729 450,00	1,90
Serviços laborais	288 207 400,00	0,03
Saúde	23 950 319 561,00	2,50
Assistência hospitalar, ambulatorial e banco de urgência	16 669 646 055,00	1,74
Medicamentos, próteses, equipamento médicos, aparatos e outros	906 072 104,00	0,09
Outros serviços de saúde	4 209 341 580,00	0,44
Saúde pública	1 208 838 261,00	0,13
Vigilância epidemiológica	956 421 561,00	0,10

Provincia/função	Despesa	%
Segurança e assistência social	30 393 329 920,00	3,18
Assistência à criança e ao adolescente	290 180 318,00	0,03
Assistência ao idoso	1 787 073 330,00	0,19
Assistência ao portador de deficiência	234 915 596,00	0,02
Assistência comunitária	10 725 091 994,00	1,12
Segurança social	17 356 068 682,00	1,82
Segurança e ordem pública	67 183 488 211,00	7,03
Administração e operação penitenciária	190 784 424,00	0,02
Informação e inteligência	12 190 172 770,00	1,27
Outros serviços de segurança e ordem pública	83 096 889,00	0,01
Protecção policial e contra incêndios	54 719 434 128,00	5,72
Serviços públicos gerais	165 178 970 424,00	17,27
Ação judicial	1 072 297 405,00	0,11
Ação legislativa	6 015 360 220,00	0,63
Administração geral da acção executiva	132 414 546 203,00	13,85
Ciência e tecnologia	334 815 640,00	0,04
Comunicação social	7 532 194 693,00	0,79
Outros serviços públicos gerais	16 598 182 692,00	1,74
Relações exteriores	1 211 573 571,00	0,13
Transportes e comunicações	51 962 127 221,00	5,43
Comunicações postais e telecomunicações	1 054 727 261,00	0,11
Transporte aéreo	1 512 254 162,00	0,16
Transporte ferroviário	9 107 332 587,00	0,95
Transporte marítimo	2 210 819 500,00	0,23
Transporte rodoviário	38 076 993 711,00	3,98
Exterior	9 655 472 015,00	1,01
Comércio e serviços	210 918 838,00	0,02
Comércio exterior	210 918 838,00	0,02
Cultura e desporto	16 262 908,00	0,00
Difusão cultural	16 262 908,00	0,00
Serviços públicos gerais	9 428 290 269,00	0,99
Administração geral da acção executiva	115 216 540,00	0,01
Comunicação social	15 523 534,00	0,00
Relações exteriores	9 297 550 195,00	0,97
Huambo	9 491 538 525,00	0,99
Agricultura, pescas e ambiente	33 838 830,00	0,00
Agricultura e pecuária	24 265 594,00	0,00
Silvicultura e caça	9 273 236,00	0,00
Cultura e desporto	26 388 500,00	0,00
Desporto, juventude e lazer	26 388 500,00	0,00
Educação	3 455 283 325,00	0,36
Ensino primário	169 863 809,00	0,02
Ensino secundário	26 274 043,00	0,00
Ensino superior	425 394 297,00	0,04
Ensino técnico-profissional	25 020 400,00	0,00
Outros serviços de educação	2 808 730 776,00	0,29
Habituação e serviços comunitários	450 886 085,00	0,05
Abastecimento de água	224 512 231,00	0,02
Habituação e desenvolvimento comunitário	131 988 958,00	0,01
Saneamento básico	94 384 896,00	0,01
Saúde	2 259 476 112,00	0,24
Assistência hospitalar, ambulatória e banco de urgência	555 867 392,00	0,06
Outros serviços de saúde	1 703 608 720,00	0,18

Provincia/função	Despesa	%
Segurança e assistência social	388 426 651,00	0,04
Assistência comunitária	388 426 651,00	0,04
Segurança e ordem pública	46 013 644,00	0,00
Administração e operação penitenciária	2 589 211,00	0,00
Informação e inteligência	25 560 000,00	0,00
Protecção policial e contra incêndios	17 864 433,00	0,00
Serviços públicos gerais	2 811 227 151,00	0,29
Ação judicial	9 700 000,00	0,00
Administração geral da acção executiva	2 801 527 151,00	0,29
Transportes e comunicações	20 298 227,00	0,00
Comunicações postais e telecomunicações	20 298 227,00	0,00
Hula	9 065 845 713,00	0,95
Agricultura, pescas e ambiente	58 263 569,00	0,01
Agricultura e pecuária	58 263 569,00	0,01
Combustíveis e energia	85 000 000,00	0,01
Electricidade e outras fontes de energia	85 000 000,00	0,01
Comércio e serviços	10 000 000,00	0,00
Turismo	10 000 000,00	0,00
Cultura e desporto	10 000 000,00	0,00
Desporto, juventude e lazer	10 000 000,00	0,00
Educação	3 361 512 608,00	0,35
Ensino primário	78 498 285,00	0,01
Ensino secundário	32 324 800,00	0,00
Ensino superior	316 773 398,00	0,03
Ensino técnico-profissional	113 096 691,00	0,01
Outros serviços de educação	2 820 819 434,00	0,29
Habituação e serviços comunitários	152 156 843,00	0,02
Abastecimento de água	28 656 843,00	0,00
Habituação e desenvolvimento comunitário	3 500 000,00	0,00
Infra-estruturas urbanas	100 000 000,00	0,01
Saneamento básico	20 000 000,00	0,00
Saúde	1 722 601 903,00	0,18
Assistência hospitalar, ambulatorial e banco de urgência	299 573 625,00	0,03
Outros serviços de saúde	1 287 944 620,00	0,13
Saúde pública	135 083 658,00	0,01
Segurança e assistência social	395 948 475,00	0,04
Assistência comunitária	395 948 475,00	0,04
Segurança e ordem pública	56 644 563,00	0,01
Administração e operação penitenciária	6 076 000,00	0,00
Informação e inteligência	25 559 999,00	0,00
Outros serviços de segurança e ordem pública	5 000 000,00	0,00
Protecção policial e contra incêndios	20 008 564,00	0,00
Serviços públicos gerais	3 142 051 752,00	0,33
Ação judicial	9 750 000,00	0,00
Administração geral da acção executiva	3 127 192 256,00	0,33
Relações exteriores	5 109 496,00	0,00
Transportes e comunicações	71 666 000,00	0,01
Transporte aéreo	1 666 000,00	0,00
Transporte rodoviário	70 000 000,00	0,01

Província/função	Despesa	%
Cuando Cubango	3 810 914 521,00	0,40
Educação	55 395 150,00	0,01
Ensino primário	12 538 035,00	0,00
Ensino secundário	4 664 611,00	0,00
Outros serviços de educação	38 192 504,00	0,00
Habituação e serviços comunitários	25 080 046,00	0,00
Habituação e desenvolvimento comunitário	25 080 046,00	0,00
Saúde	529 699 717,00	0,06
Assistência hospitalar, ambulacional e banco de urgência	166 112 386,00	0,02
Outros serviços de saúde	356 752 331,00	0,04
Saúde pública	6 835 000,00	0,00
Segurança e assistência social	539 164 594,00	0,06
Assistência comunitária	539 164 594,00	0,06
Segurança e ordem pública	29 798 413,00	0,00
Informação e inteligência	22 151 999,00	0,00
Protecção policial e contra incêndios	7 646 414,00	0,00
Serviços públicos gerais	2 631 776 601,00	0,28
Acção judiciária	23 706 267,00	0,00
Administração geral da acção executiva	2 608 070 334,00	0,27
Cunene	3 354 250 288,00	0,35
Agricultura, pescas e ambiente	85 452 973,00	0,01
Agricultura e pecuária	85 452 973,00	0,01
Combustíveis e energia	10 000 000,00	0,00
Electricidade e outras fontes de energia	10 000 000,00	0,00
Cultura e desporto	3 716 000,00	0,00
Desporto, juventude e lazer	3 716 000,00	0,00
Educação	784 476 136,00	0,08
Ensino primário	12 437 040,00	0,00
Ensino técnico-profissional	9 242 356,00	0,00
Outros serviços de educação	762 796 740,00	0,08
Habituação e serviços comunitários	94 476 385,00	0,01
Habituação e desenvolvimento comunitário	53 976 385,00	0,01
Infra-estruturas urbanas	40 500 000,00	0,00
Saúde	549 251 963,00	0,06
Assistência hospitalar, ambulacional e banco de urgência	219 942 861,00	0,02
Outros serviços de saúde	318 374 102,00	0,03
Saúde pública	10 935 000,00	0,00
Segurança e assistência social	80 986 698,00	0,01
Assistência comunitária	80 986 698,00	0,01
Segurança e ordem pública	37 720 400,00	0,00
Administração e operação penitenciária	57 520,00	0,00
Informação e inteligência	22 151 999,00	0,00
Protecção policial e contra incêndios	15 510 881,00	0,00
Serviços públicos gerais	1 708 169 733,00	0,18
Acção judiciária	15 500 000,00	0,00
Administração geral da acção executiva	1 689 917 285,00	0,18
Relações exteriores	2 752 448,00	0,00

Provincia/função	Despesa	%
Cuanza-Norte	3 921 394 487,00	0,41
Agricultura, pescas e ambiente	8 092 000,00	0,00
Agricultura e pecuária	1 000 000,00	0,00
Pescas e ambiente	7 092 000,00	0,00
Combustíveis e energia	90 320 000,00	0,01
Electricidade e outras fontes de energia	90 320 000,00	0,01
Cultura e desporto	16 098 533,00	0,00
Outros serviços de cultura e desporto	16 098 533,00	0,00
Educação	1 145 942 554,00	0,12
Ensino secundário	66 616 594,00	0,01
Ensino superior	15 000 000,00	0,00
Ensino técnico-profissional	15 000 000,00	0,00
Outros serviços de educação	1 049 325 960,00	0,11
Habitação e serviços comunitários	210 178 180,00	0,02
Abastecimento de água	210 178 180,00	0,02
Saúde	593 842 984,00	0,06
Assistência hospitalar, ambulatorial e banco de urgência	227 107 052,00	0,02
Outros serviços de saúde	366 735 932,00	0,04
Segurança e assistência social	142 663 716,00	0,01
Assistência comunitária	142 663 716,00	0,01
Segurança e ordem pública	34 944 578,00	0,00
Informação e inteligência	20 448 000,00	0,00
Outros serviços de segurança e ordem pública	976 199,00	0,00
Protecção policial e contra incêndios	13 520 379,00	0,00
Serviços públicos gerais	1 534 407 252,00	0,16
Acção judicial	9 700 000,00	0,00
Administração geral da acção executiva	1 524 707 252,00	0,16
Transportes e comunicações	144 904 690,00	0,02
Transporte rodoviário	144 904 690,00	0,02
Cuanza-Sul	7 178 200 417,00	0,75
Agricultura, pescas e ambiente	16 187 961,00	0,00
Agricultura e pecuária	16 187 961,00	0,00
Cultura e desporto	30 800 000,00	0,00
Difusão cultural	800 000,00	0,00
Património histórico, artístico e cultural	30 000 000,00	0,00
Educação	2 853 155 562,00	0,30
Educação de adultos	500 000,00	0,00
Ensino primário	24 750 000,00	0,00
Ensino secundário	83 043 606,00	0,01
Ensino superior	95 426 510,00	0,01
Ensino técnico-profissional	71 229 303,00	0,01
Outros serviços de educação	2 578 206 143,00	0,27
Habitação e serviços comunitários	33 750 000,00	0,00
Abastecimento de água	5 400 000,00	0,00
Infra-estruturas urbanas	28 350 000,00	0,00

Provincia/função	Despesa	%
Saúde	1 274 417 385,00	0,13
Assistência hospitalar, ambulatorial e banco de urgência	497 347 414,00	0,05
Outros serviços de saúde	748 096 846,00	0,08
Saúde pública	28 973 125,00	0,00
Segurança e assistência social	602 334 638,00	0,06
Assistência à criança e ao adolescente	1 297 786,00	0,00
Assistência ao idoso	1 063 800,00	0,00
Assistência ao portador de deficiência	600 000,00	0,00
Assistência comunitária	599 373 052,00	0,06
Segurança e ordem pública	46 985 830,00	0,00
Informação e inteligência	22 152 000,00	0,00
Proteção policial e contra incêndios	24 833 830,00	0,00
Serviços públicos gerais	2 293 569 041,00	0,24
Ação judiciária	9 700 000,00	0,00
Administração geral da acção executiva	2 283 869 041,00	0,24
Transportes e comunicações	27 000 000,00	0,00
Transporte rodoviário	27 000 000,00	0,00
Luanda	60 247 726 657,00	6,30
Agricultura, pescas e ambiente	680 031 637,00	0,07
Agricultura e pecuária	362 860 837,00	0,04
Pesca e ambiente	317 170 800,00	0,03
Combustíveis e energia	123 095 102,00	0,01
Electricidade e outras fontes de energia	123 095 102,00	0,01
Cultura e desporto	1 059 272 770,00	0,11
Desporto, juventude e lazer	1 059 272 770,00	0,11
Defesa Nacional	3 673 971 461,00	0,38
Defesa civil	2 850 000,00	0,00
Outros serviços de defesa	3 671 121 461,00	0,38
Educação	11 691 040 860,00	1,22
Ensino primário	3 825 508 155,00	0,40
Ensino secundário	41 888 951,00	0,00
Ensino superior	53 071 410,00	0,01
Ensino técnico-profissional	514 189 420,00	0,05
Outros serviços de educação	7 256 382 924,00	0,76
Habituação e serviços comunitários	7 586 667 817,00	0,79
Abastecimento de água	596 905 244,00	0,06
Habituação e desenvolvimento comunitário	1 043 100 000,00	0,11
Infra-estruturas urbanas	1 930 954 733,00	0,20
Outros serviços comunitários e de habitação	150 000 000,00	0,02
Saneamento básico	3 865 707 840,00	0,40
Outros serviços económicos	6 156 000,00	0,00
Serviços económicos	6 156 000,00	0,00
Saúde	3 378 031 121,00	0,35
Assistência hospitalar, ambulatorial e banco de urgência	1 299 104 958,00	0,14
Outros serviços de saúde	1 865 176 163,00	0,20
Saúde pública	47 500 000,00	0,00
Vigilância epidemiológica	166 250 000,00	0,02
Segurança e assistência social	24 923 893 337,00	2,61
Assistência à criança e ao adolescente	79 061 850,00	0,01
Assistência ao idoso	9 576 000,00	0,00
Assistência ao portador de deficiência	126 215 480,00	0,01
Assistência comunitária	184 318 310,00	0,02
Segurança social	24 524 721 697,00	2,56

Província/função	Despesa	%
Segurança e ordem pública	106 945 622,00	0,01
Informação e inteligência	20 448 000,00	0,00
Protecção policial e contra incêndios	86 497 622,00	0,01
Serviços públicos gerais	5 106 564 952,00	0,53
Acção judiciária	165 694 485,00	0,02
Administração geral da acção executiva	4 895 678 997,00	0,51
Comunicação social	40 441 470,00	0,00
Relações exteriores	4 750 000,00	0,00
Transportes e comunicações	1 912 055 978,00	0,20
Transporte rodoviário	1 912 055 978,00	0,20
Lunda-Norte	3 429 276 932,00	0,36
Educação	318 078 705,00	0,03
Ensino primário	81 850 163,00	0,01
Ensino secundário	10 252 866,00	0,00
Ensino superior	46 132 245,00	0,00
Ensino técnico-profissional	8 416 170,00	0,00
Outros serviços de educação	171 427 261,00	0,02
Habitação e serviços comunitários	146 519 858,00	0,02
Abastecimento de água	41 263 058,00	0,00
Infra-estruturas urbanas	105 256 800,00	0,01
Saúde	622 906 939,00	0,07
Assistência hospitalar, ambulatória e banco de urgência	246 101 254,00	0,03
Outros serviços de saúde	351 781 877,00	0,04
Saúde pública	25 023 808,00	0,00
Segurança e assistência social	456 257 711,00	0,05
Assistência comunitária	456 257 711,00	0,05
Segurança e ordem pública	37 123 999,00	0,00
Administração e operação penitenciária	2 500 000,00	0,00
Informação e inteligência	22 151 999,00	0,00
Outros serviços de segurança e ordem pública	2 199 600,00	0,00
Protecção policial e contra incêndios	10 272 400,00	0,00
Serviços públicos gerais	1 833 247 544,00	0,19
Acção judiciária	7 700 000,00	0,00
Administração geral da acção executiva	1 825 547 544,00	0,19
Transportes e comunicações	15 142 176,00	0,00
Transporte aéreo	15 142 176,00	0,00
Lunda-Sul	3 751 731 851,00	0,39
Educação	657 779 915,00	0,07
Ensino primário	10 536 970,00	0,00
Ensino secundário	56 806 556,00	0,01
Ensino superior	54 301 383,00	0,01
Outros serviços de educação	536 135 006,00	0,06
Habitação e serviços comunitários	63 652 378,00	0,01
Abastecimento de água	5 915 959,00	0,00
Habitação e desenvolvimento comunitário	57 736 419,00	0,01

Provincia/função	Despesa	%
Saúde	386 423 390,00	0,04
Assistência hospitalar, ambulatória e banco de urgência	150 433 698,00	0,02
Outros serviços de saúde	215 989 692,00	0,02
Saúde pública	20 000 000,00	0,00
Segurança e assistência social	596 813 287,00	0,06
Assistência comunitária	596 813 287,00	0,06
Segurança e ordem pública	36 674 922,80	0,00
Administração e operação penitenciária	2 006 953,00	0,00
Informação e inteligência	22 152 000,00	0,00
Outros serviços de segurança e ordem pública	1 906 286,00	0,00
Proteção policial e contra incêndios	10 609 683,00	0,00
Serviços públicos gerais	1 818 028 682,00	0,19
Ação judicial	7 700 000,00	0,00
Administração geral da ação executiva	1 784 328 682,00	0,19
Ciência e tecnologia	26 000 000,00	0,00
Transportes e comunicações	192 359 277,80	0,02
Transporte rodoviário	192 359 277,00	0,02
Malanje	4 112 043 306,00	0,43
Agricultura, pescas e ambiente	26 229 632,00	0,00
Agricultura e pecuária	26 229 632,00	0,00
Educação	1 079 738 276,00	0,11
Ensino primário	12 000 000,00	0,00
Ensino secundário	11 114 188,00	0,00
Ensino superior	29 164 923,00	0,00
Ensino técnico-profissional	8 999 998,00	0,00
Outros serviços de educação	1 018 459 167,00	0,11
Habituação e serviços comunitários	32 203 020,00	0,00
Abastecimento de água	32 203 020,00	0,00
Saúde	725 500 235,00	0,08
Assistência hospitalar, ambulatória e banco de urgência	338 783 992,00	0,04
Outros serviços de saúde	359 525 029,00	0,04
Saúde pública	27 191 214,00	0,00
Segurança e assistência social	273 869 258,00	0,03
Assistência comunitária	273 869 258,00	0,03
Segurança e ordem pública	29 034 999,00	0,00
Administração e operação penitenciária	1 650 000,00	0,00
Informação e inteligência	22 151 999,00	0,00
Outros serviços de segurança e ordem pública	850 000,00	0,00
Proteção policial e contra incêndios	4 383 000,00	0,00
Serviços públicos gerais	1 930 590 586,00	0,20
Ação judicial	9 700 000,00	0,00
Administração geral da ação executiva	1 920 890 586,00	0,20
Transportes e comunicações	14 877 300,00	0,00
Transporte rodoviário	14 877 300,00	0,00

Província/função	Despesa	%
Mozico	6 089 168 826,00	0,64
Combustíveis e energia	21 110 039,00	0,00
Electricidade e outras fontes de energia	21 110 039,00	0,00
Educação	228 999 557,00	0,02
Ensino primário	50 787 000,00	0,01
Ensino secundário	16 285 220,00	0,00
Ensino superior	35 241 656,00	0,00
Ensino técnico-profissional	13 294 926,00	0,00
Outros serviços de educação	113 390 755,00	0,01
Habituação e serviços comunitários	161 396 152,00	0,02
Habituação e desenvolvimento comunitário	161 396 152,00	0,02
Outros serviços económicos	11 677 833,00	0,00
Serviços económicos	11 677 833,00	0,00
Saúde	878 325 991,00	0,09
Assistência hospitalar, ambulatorial e banco de urgência	239 450 889,00	0,03
Outros serviços de saúde	604 685 249,00	0,06
Saúde pública	34 189 853,00	0,00
Segurança e assistência social	975 160 979,00	0,10
Assistência comunitária	975 160 979,00	0,10
Segurança e ordem pública	45 997 332,00	0,00
Informação e inteligência	25 439 996,00	0,00
Outros serviços de segurança e ordem pública	2 569 000,00	0,00
Protecção policial e contra incêndios	17 968 336,00	0,00
Serviços públicos gerais	3 766 500 943,00	0,39
Acção judicial	7 700 000,00	0,00
Administração geral da acção executiva	3 758 800 943,00	0,39
Namibe	3 326 766 046,00	0,35
Agricultura, pescas e ambiente	1 576 648,00	0,00
Pescas e ambiente	1 576 648,00	0,00
Educação	863 590 540,00	0,09
Ensino superior	48 617 378,00	0,01
Ensino técnico-profissional	27 089 642,00	0,00
Outros serviços de educação	787 883 520,00	0,08
Habituação e serviços comunitários	156 873 690,00	0,02
Abastecimento de água	132 475 911,00	0,01
Habituação e desenvolvimento comunitário	24 397 779,00	0,00
Saúde	582 259 934,00	0,06
Assistência hospitalar, ambulatorial e banco de urgência	177 961 538,00	0,02
Outros serviços de saúde	310 361 313,00	0,03
Saúde pública	93 937 083,00	0,01
Segurança e assistência social	21 074 251,00	0,00
Assistência comunitária	21 074 251,00	0,00
Segurança e ordem pública	36 571 595,00	0,00
Administração e operação penitenciária	2 462 805,00	0,00
Informação e inteligência	20 448 000,00	0,00
Outros serviços de segurança e ordem pública	1 154 523,00	0,00
Protecção policial e contra incêndios	12 506 267,00	0,00

Provisória/função	Despesa	%
Serviços públicos gerais	1 601 838 209,00	0,17
Acção judiciária	7 700 000,00	0,00
Administração geral da acção executiva	1 594 138 209,00	0,17
Transportes e comunicações	62 981 179,00	0,01
Transporte rodoviário	62 981 179,00	0,01
Uíge	6 992 683 985,00	0,73
Combustíveis e energia	16 010 000,00	0,00
Electricidade e outras fontes de energia	16 010 000,00	0,00
Educação	2 604 801 506,00	0,27
Ensino primário	25 401 600,00	0,00
Ensino secundário	97 750 344,00	0,01
Ensino superior	357 250 347,00	0,04
Ensino técnico-profissional	48 864 007,00	0,01
Outros serviços de educação	2 075 535 208,00	0,22
Habituação e serviços comunitários	155 247 218,00	0,02
Habituação e desenvolvimento comunitário	97 920 171,00	0,01
Saneamento básico	57 327 047,00	0,01
Saúde	1 221 820 896,00	0,13
Assistência hospitalar, ambulatória e banco de urgência	261 848 402,00	0,03
Outros serviços de saúde	878 109 370,00	0,09
Vigilância epidemiológica	81 863 124,00	0,01
Segurança e assistência social	182 340 002,00	0,02
Assistência comunitária	182 340 002,00	0,02
Segurança e ordem pública	30 676 846,00	0,00
Administração e operação penitenciária	1 695 355,00	0,00
Informação e inteligência	20 418 000,00	0,00
Outros serviços de segurança e ordem pública	881 326,00	0,00
Protecção policial e contra incêndios	7 682 165,00	0,00
Serviços públicos gerais	2 648 102 012,00	0,28
Acção judiciária	63 790 770,00	0,01
Administração geral da acção executiva	2 584 311 242,00	0,27
Transportes e comunicações	133 685 505,00	0,01
Transporte rodoviário	133 685 505,00	0,01
Zaire	4 507 171 079,00	0,47
Agricultura, pescas e ambiente	45 000 000,00	0,00
Agricultura e pecuária	45 000 000,00	0,00
Combustíveis e energia	156 520 944,00	0,02
Electricidade e outras fontes de energia	156 520 944,00	0,02
Educação	574 613 711,00	0,06
Ensino primário	330 918 150,00	0,03
Ensino secundário	200 581 850,00	0,02
Ensino técnico-profissional	3 400 000,00	0,00
Outros serviços de educação	39 713 711,00	0,00
Habituação e serviços comunitários	604 170 000,00	0,06
Abastecimento de água	136 900 000,00	0,01
Habituação e desenvolvimento comunitário	228 420 000,00	0,02
Infra-estruturas urbanas	205 300 000,00	0,02
Saneamento básico	33 550 000,00	0,00

Provincia/função	Despesa	%
Saúde	679 681 770,00	0,07
Assistência hospitalar, ambulatorial e banco de urgência	479 421 314,00	0,05
Outros serviços de saúde	190 460 456,00	0,02
Vigilância epidemiológica	10 000 000,00	0,00
Segurança e assistência social	97 708 754,00	0,01
Assistência comunitária	97 708 754,00	0,01
Segurança e ordem pública	36 300 104,00	0,00
Administração e operação penitenciária	1 772 807,00	0,00
Informação e inteligência	20 448 000,00	0,00
Outros serviços de segurança e ordem pública	869 548,00	0,00
Protecção policial e contra incêndios	13 209 749,00	0,00
Serviços públicos gerais	2 130 025 796,00	0,22
Ação judiciária	7 800 000,00	0,00
Administração geral da acção executiva	2 122 225 796,00	0,22
Transportes e comunicações	182 950 000,00	0,02
Transporte rodoviário	182 950 000,00	0,02

Unidade orçamental por categoria económica da despesa

Categoria económica	Despesa
Total geral	956 229 554 186,00
Assembleia Nacional	
<i>Total da unidade orçamental</i>	6 015 360 220,00
Despesas correntes	5 548 368 220,00
Despesas com o pessoal	2 464 836 262,00
Contribuições do empregador	127 269 127,00
Despesas em bens e serviços	2 953 968 767,00
Subsídios e transferências correntes	2 294 064,00
Despesas de capital	466 992 000,00
Investimentos	466 992 000,00
Casa Militar	
<i>Total da unidade orçamental</i>	6 498 489 251,00
Despesas correntes	6 498 489 251,00
Despesas com o pessoal	6 199 593 484,00
Despesas em bens e serviços	292 883 967,00
Subsídios e transferências correntes	6 011 800,00
Centro de Formação Profissional de Pescas	
<i>Total da unidade orçamental</i>	39 074 437,00
Despesas correntes	39 074 437,00
Despesas com o pessoal	18 007 032,00
Contribuições do empregador	957 821,00
Despesas em bens e serviços	19 941 545,00
Subsídios e transferências correntes	168 039,00
Centro de Formação Profissional do Cazengu	
<i>Total da unidade orçamental</i>	25 680 780,00
Despesas correntes	25 680 780,00
Despesas com o pessoal	18 567 180,00
Contribuições do empregador	1 368 000,00
Despesas em bens e serviços	5 232 600,00
Subsídios e transferências correntes	513 000,00

Categoria económica	Despesa
Comando Geral da Polícia	
<i>Total da unidade orçamental</i>	6 645 599 993,00
Despesas correntes	6 645 599 993,00
Despesas em bens e serviços	6 645 599 993,00
Conselho Nacional de Comunicação Social	
<i>Total da unidade orçamental</i>	95 454 343,00
Despesas correntes	95 454 343,00
Despesas com o pessoal	42 795 705,00
Contribuições do empregador	2 100 111,00
Despesas em bens e serviços	50 040 000,00
Subsídios e transferências correntes	518 527,00
Estado Maior General	
<i>Total da unidade orçamental</i>	67 288 194 284,00
Despesas correntes	67 261 743 828,00
Despesas com o pessoal	53 290 165 610,00
Contribuições do empregador	1 774 817 638,00
Despesas em bens e serviços	11 983 949 544,00
Subsídios e transferências correntes	212 811 036,00
Despesas de capital	26 450 456,00
Investimentos	26 450 456,00
Faculdade de Ciências	
<i>Total da unidade orçamental</i>	399 818 873,00
Despesas correntes	399 818 873,00
Despesas com o pessoal	221 055 210,00
Contribuições do empregador	14 533 663,00
Despesas em bens e serviços	163 924 000,00
Subsídios e transferências correntes	306 000,00
Faculdade de Direito	
<i>Total da unidade orçamental</i>	152 135 383,00
Despesas correntes	152 135 383,00
Despesas com o pessoal	83 295 655,00
Contribuições do empregador	5 098 615,00
Despesas em bens e serviços	63 707 993,00
Subsídios e transferências correntes	33 120,00
Faculdade de Economia	
<i>Total da unidade orçamental</i>	146 574 995,00
Despesas correntes	146 574 995,00
Despesas com o pessoal	94 499 227,00
Contribuições do empregador	5 197 568,00
Despesas em bens e serviços	46 604 600,00
Subsídios e transferências correntes	273 600,00
Faculdade de Engenharia	
<i>Total da unidade orçamental</i>	385 232 634,00
Despesas correntes	385 232 634,00
Despesas com o pessoal	244 305 540,00
Contribuições do empregador	13 525 028,00
Despesas em bens e serviços	126 402 066,00
Subsídios e transferências correntes	1 000 000,00

Categoria económica	Despesa
Faculdade de Letras e Ciências Sociais	
<i>Total da unidade orçamental</i>	
	91 038 901,00
Despesas correntes	91 038 901,00
Despesas com o pessoal	42 655 173,00
Contribuições do empregador	1 304 899,00
Despesas em bens e serviços	46 628 829,00
Subsídios e transferências correntes	450 000,00
Faculdade de Medicina	
<i>Total da unidade orçamental</i>	
	467 055 061,00
Despesas correntes	467 055 061,00
Despesas com o pessoal	260 613 331,00
Contribuições do empregador	15 526 407,00
Despesas em bens e serviços	190 161 098,00
Subsídios e transferências correntes	754 225,00
Gabinete do Ministro-Adjunto do Primeiro Ministro	
<i>Total da unidade orçamental</i>	
	38 065 978,00
Despesas correntes	38 065 978,00
Despesas com o pessoal	7 275 878,00
Contribuições do empregador	285 000,00
Despesas em bens e serviços	30 450 000,00
Subsídios e transferências correntes	55 100,00
Gabinete de Obras Especiais	
<i>Total da unidade orçamental</i>	
	16 142 481 954,00
Despesas correntes	101 185 577,00
Despesas com o pessoal	14 877 000,00
Contribuições do empregador	1 026 000,00
Despesas em bens e serviços	85 200 000,00
Subsídios e transferências correntes	2 577,00
Despesas de capital	16 041 376 377,00
Investimentos	16 041 376 377,00
Gabinete do Primeiro Ministro	
<i>Total da unidade orçamental</i>	
	686 285 815,00
Despesas correntes	686 285 815,00
Despesas com o pessoal	58 794 621,00
Contribuições do empregador	3 791 474,00
Despesas em bens e serviços	623 350 000,00
Subsídios e transferências correntes	349 720,00
Inspecção Geral da Administração do Estado	
<i>Total da unidade orçamental</i>	
	232 705 371,00
Despesas correntes	222 705 371,00
Despesas com o pessoal	30 828 485,00
Contribuições do empregador	3 327 266,00
Despesas em bens e serviços	188 480 500,00
Subsídios e transferências correntes	69 120,00
Despesas de capital	10 000 000,00
Investimentos	10 000 000,00
Instituto Angolano de Propriedade Industrial	
<i>Total da unidade orçamental</i>	
	53 470 656,00
Despesas correntes	53 470 656,00
Despesas com o pessoal	18 099 076,00
Contribuições do empregador	1 787 013,00
Despesas em bens e serviços	33 566 567,00
Subsídios e transferências correntes	18 000,00

Categoria económica	Despesa
Instituto de Ensino Superior de Enfermagem	
<i>Total da unidade orçamental</i>	82 513 338,00
Despesas correntes	82 513 338,00
Despesas com o pessoal	27 268 050,00
Contribuições do empregador	1 298 878,00
Despesas em bens e serviços	53 071 410,00
Subsídios e transferências correntes	875 000,00
Instituto Médio Comercial de Luanda	
<i>Total da unidade orçamental</i>	231 400 975,00
Despesas correntes	231 400 975,00
Despesas com o pessoal	101 448 259,00
Contribuições do empregador	6 965 106,00
Despesas em bens e serviços	122 650 170,00
Subsídios e transferências correntes	337 440,00
Instituto Médio de Economia de Luanda	
<i>Total da unidade orçamental</i>	398 002 274,00
Despesas correntes	398 002 274,00
Despesas com o pessoal	279 407 497,00
Contribuições do empregador	18 223 257,00
Despesas em bens e serviços	100 000 000,00
Subsídios e transferências correntes	371 520,00
Instituto Médio Industrial de Luanda	
<i>Total da unidade orçamental</i>	356 652 719,00
Despesas correntes	356 652 719,00
Despesas com o pessoal	214 757 126,00
Contribuições do empregador	18 254 793,00
Despesas em bens e serviços	123 000 000,00
Subsídios e transferências correntes	640 800,00
Instituto Nacional de Telecomunicações	
<i>Total da unidade orçamental</i>	124 112 241,00
Despesas correntes	124 112 241,00
Despesas com o pessoal	53 251 848,00
Contribuições do empregador	3 109 433,00
Despesas em bens e serviços	60 600 891,00
Subsídios e transferências correntes	7 150 069,00
Instituto Superior de Ciências de Educação	
<i>Total da unidade orçamental</i>	289 549 921,00
Despesas correntes	289 549 921,00
Despesas com o pessoal	210 530 936,00
Contribuições do empregador	14 564 965,00
Despesas em bens e serviços	63 954 000,00
Subsídios e transferências correntes	500 000,00
Instituto Superior de Relações Internacionais	
<i>Total da unidade orçamental</i>	73 700 356,00
Despesas correntes	73 700 356,00
Despesas com o pessoal	35 335 111,00
Contribuições do empregador	2 765 075,00
Despesas em bens e serviços	35 361 822,00
Subsídios e transferências correntes	238 348,00

Categoria económica	Despesa
Ministério da Administração Pública, Emprego e Segurança Social	
<i>Total da unidade orçamental</i>	
	2 607 504 653,00
Despesas correntes	968 766 351,00
Despesas com o pessoal	457 595 951,00
Contribuições do empregador	31 863 000,00
Despesas em bens e serviços	474 207 400,00
Subsídios e transferências correntes	5 100 000,00
Despesas de capital	1 638 738 302,00
Investimentos	1 638 738 302,00
Ministério da Administração do Território	
<i>Total da unidade orçamental</i>	
	1 115 690 846,00
Despesas correntes	1 115 690 846,00
Despesas com o pessoal	301 566 917,00
Contribuições do empregador	21 784 579,00
Despesas em bens e serviços	789 683 000,00
Subsídios e transferências correntes	2 656 350,00
Ministério da Agricultura e Desenvolvimento Rural	
<i>Total da unidade orçamental</i>	
	10 073 677 009,00
Despesas correntes	2 873 361 107,00
Despesas com o pessoal	1 434 281 972,00
Contribuições do empregador	118 025 777,00
Despesas em bens e serviços	1 274 547 800,00
Subsídios e transferências correntes	46 505 558,00
Despesas de capital	7 200 315 902,00
Investimentos	7 200 315 902,00
Ministério da Assistência e Reinserção Social	
<i>Total da unidade orçamental</i>	
	6 705 170 796,00
Despesas correntes	6 595 170 796,00
Despesas com o pessoal	638 451 046,00
Contribuições do empregador	46 835 945,00
Despesas em bens e serviços	5 906 762 588,00
Subsídios e transferências correntes	3 121 217,00
Despesas de capital	110 000 000,00
Investimentos	110 000 000,00
Ministério da Ciência e Tecnologia	
<i>Total da unidade orçamental</i>	
	238 465 471,00
Despesas correntes	238 465 471,00
Despesas com o pessoal	70 870 733,00
Contribuições do empregador	6 722 418,00
Despesas em bens e serviços	160 760 000,00
Subsídios e transferências correntes	112 320,00
Ministério da Comunicação Social	
<i>Total da unidade orçamental</i>	
	1 523 452 886,00
Despesas correntes	1 319 305 886,00
Despesas com o pessoal	52 651 581,00
Contribuições do empregador	4 126 838,00
Despesas em bens e serviços	1 262 292 467,00
Subsídios e transferências correntes	235 000,00
Despesas de capital	204 147 000,00
Investimentos	204 147 000,00

Categoria económica	Despesa
Ministério da Cultura	
<i>Total da unidade orçamental</i>	
	747 564 902,00
Despesas correntes	747 564 902,00
Despesas com o pessoal	223 616 576,00
Contribuições do empregador	15 068 520,00
Despesas em bens e serviços	398 502 018,00
Subsídios e transferências correntes	110 377 788,00
Ministério da Defesa Nacional	
<i>Total da unidade orçamental</i>	
	21 941 157 753,00
Despesas correntes	21 679 235 649,00
Despesas com o pessoal	3 313 827 379,00
Contribuições do empregador	186 057 775,00
Despesas em bens e serviços	818 032 186,00
Subsídios e transferências correntes	17 361 318 309,00
Despesas de capital	261 922 104,00
Investimentos	261 922 104,00
Ministério da Educação	
<i>Total da unidade orçamental</i>	
	20 974 971 362,00
Despesas correntes	4 423 355 476,00
Despesas com o pessoal	594 633 355,00
Contribuições do empregador	45 721 481,00
Despesas em bens e serviços	2 624 028 000,00
Subsídios e transferências correntes	1 158 972 640,00
Despesas de capital	16 551 615 886,00
Investimentos	16 551 615 886,00
Ministério da Energia e Águas	
<i>Total da unidade orçamental</i>	
	41 309 724 526,00
Despesas correntes	1 759 754 668,00
Despesas com o pessoal	359 432 635,00
Contribuições do empregador	24 256 943,00
Despesas em bens e serviços	1 375 144 982,00
Subsídios e transferências correntes	920 108,00
Despesas de capital	39 549 969 858,00
Investimentos	39 549 969 858,00
Ministério da Família e Promoção da Mulher	
<i>Total da unidade orçamental</i>	
	201 495 864,00
Despesas correntes	201 495 864,00
Despesas com o pessoal	51 699 528,00
Contribuições do empregador	5 596 336,00
Despesas em bens e serviços	143 900 000,00
Subsídios e transferências correntes	300 000,00
Ministério da Geologia e Minas	
<i>Total da unidade orçamental</i>	
	370 538 905,00
Despesas correntes	370 538 905,00
Despesas com o pessoal	175 968 448,00
Contribuições do empregador	11 846 595,00
Despesas em bens e serviços	180 712 900,00
Subsídios e transferências correntes	2 010 962,00

Categoria económica	Despesa
Ministério da Hotelaria e Turismo	
<i>Total da unidade orçamental</i>	
	276 605 588,00
Despesas correntes	276 605 588,00
Despesas com o pessoal	104 218 740,00
Contribuições do empregador	9 423 595,00
Despesas em bens e serviços	162 213 253,00
Subsídios e transferências correntes	750 000,00
Ministério da Indústria	
<i>Total da unidade orçamental</i>	
	7 665 652 830,00
Despesas correntes	342 891 130,00
Despesas com o pessoal	81 792 466,00
Contribuições do empregador	3 795 322,00
Despesas em bens e serviços	257 097 502,00
Subsídios e transferências correntes	205 840,00
Despesas de capital	7 322 761 700,00
Investimentos	7 322 761 700,00
Ministério da Justiça	
<i>Total da unidade orçamental</i>	
	2 139 063 971,00
Despesas correntes	1 637 725 995,00
Despesas com o pessoal	548 350 801,00
Contribuições do empregador	28 066 068,00
Despesas em bens e serviços	1 059 848 966,00
Subsídios e transferências correntes	1 460 160,00
Despesas de capital	501 337 976,00
Investimentos	501 337 976,00
Ministério da Juventude e Desportos	
<i>Total da unidade orçamental</i>	
	1 587 182 317,00
Despesas correntes	1 293 695 166,00
Despesas com o pessoal	150 985 383,00
Contribuições do empregador	13 153 290,00
Despesas em bens e serviços	592 187 598,00
Subsídios e transferências correntes	537 368 895,00
Despesas de capital	293 487 151,00
Investimentos	293 487 151,00
Ministério da Saúde	
<i>Total da unidade orçamental</i>	
	17 346 178 172,00
Despesas correntes	5 583 763 858,00
Despesas com o pessoal	489 620 321,00
Contribuições do empregador	48 798 500,00
Despesas em bens e serviços	5 123 230 445,00
Subsídios e transferências correntes	2 114 592,00
Despesas de capital	11 762 414 314,00
Investimentos	11 762 414 314,00
Ministério das Finanças	
<i>Total da unidade orçamental</i>	
	3 807 616 622,00
Despesas correntes	2 525 225 069,00
Despesas com o pessoal	468 213 496,00
Contribuições do empregador	7 255 442,00
Despesas em bens e serviços	2 048 490 851,00
Subsídios e transferências correntes	1 265 280,00
Despesas de capital	1 282 391 553,00
Investimentos	1 282 391 553,00

Categoria económica	Despesa
Ministério das Obras Públicas	
<i>Total da unidade orçamental</i>	
	44 098 885 123,00
Despesas correntes	1 966 725 977,00
Despesas com o pessoal	312 805 047,00
Contribuições do empregador	32 364 610,00
Despesas em bens e serviços	1 611 730 105,00
Subsídios e transferências correntes	9 826 215,00
Despesas de capital	42 132 159 146,00
Investimentos	42 132 159 146,00
Ministério das Pescas	
<i>Total da unidade orçamental</i>	
	18 619 665 879,00
Despesas correntes	485 765 029,00
Despesas com o pessoal	307 102 657,00
Contribuições do empregador	27 924 218,00
Despesas em bens e serviços	149 618 954,00
Subsídios e transferências correntes	1 119 200,00
Despesas de capital	18 133 900 850,00
Investimentos	18 133 900 850,00
Ministério das Relações Exteriores	
<i>Total da unidade orçamental</i>	
	865 654 297,00
Despesas correntes	865 654 297,00
Despesas com o pessoal	305 203 666,00
Contribuições do empregador	14 106 494,00
Despesas em bens e serviços	366 000 178,00
Subsídios e transferências correntes	180 343 959,00
Ministério do Comércio	
<i>Total da unidade orçamental</i>	
	416 343 004,00
Despesas correntes	416 343 004,00
Despesas com o pessoal	265 784 068,00
Contribuições do empregador	21 802 922,00
Despesas em bens e serviços	127 607 999,00
Subsídios e transferências correntes	1 148 015,00
Ministério do Interior	
<i>Total da unidade orçamental</i>	
	48 635 096 018,00
Despesas correntes	48 521 413 161,00
Despesas com o pessoal	43 714 205 829,00
Contribuições do empregador	2 511 669 326,00
Despesas em bens e serviços	2 274 707 218,00
Subsídios e transferências correntes	20 830 788,00
Despesas de capital	113 682 857,00
Investimentos	113 682 857,00
Ministério do Planeamento	
<i>Total da unidade orçamental</i>	
	2 090 802 282,00
Despesas correntes	1 047 936 462,00
Despesas com o pessoal	139 037 674,00
Contribuições do empregador	8 927 324,00
Despesas em bens e serviços	899 706 864,00
Subsídios e transferências correntes	264 600,00
Despesas de capital	1 042 865 820,00
Investimentos	1 042 865 820,00

Categoria económica	Despesa
Ministério do Urbanismo e Ambiente	
<i>Total da unidade orçamental</i>	
	621 254 074,00
Despesas correntes	621 254 074,00
Despesas com o pessoal	412 124 419,00
Contribuições do empregador	35 865 335,00
Despesas em bens e serviços	171 304 000,00
Subsídios e transferências correntes	1 960 320,00
Ministério dos Antigos Combatentes e Veteranos da Guerra	
<i>Total da unidade orçamental</i>	
	249 902 984,00
Despesas correntes	237 192 808,00
Despesas com o pessoal	72 855 550,00
Contribuições do empregador	4 927 506,00
Despesas em bens e serviços	156 627 128,00
Subsídios e transferências correntes	2 782 624,00
Despesas de capital	12 710 176,00
Investimentos	12 710 176,00
Ministério dos Correios e Telecomunicações	
<i>Total da unidade orçamental</i>	
	920 840 878,00
Despesas correntes	350 735 296,00
Despesas com o pessoal	129 169 026,00
Contribuições do empregador	10 230 504,00
Despesas em bens e serviços	204 419 109,00
Subsídios e transferências correntes	6 916 657,00
Despesas de capital	570 105 582,00
Investimentos	570 105 582,00
Ministério dos Petróleos	
<i>Total da unidade orçamental</i>	
	270 195 792,00
Despesas correntes	221 395 792,00
Despesas com o pessoal	96 962 275,00
Contribuições do empregador	7 018 517,00
Despesas em bens e serviços	116 870 000,00
Subsídios e transferências correntes	545 000,00
Despesas de capital	48 800 000,00
Investimentos	48 800 000,00
Ministério dos Transportes	
<i>Total da unidade orçamental</i>	
	16 065 581 299,00
Despesas correntes	798 469 841,00
Despesas com o pessoal	187 970 080,00
Contribuições do empregador	14 402 108,00
Despesas em bens e serviços	595 169 053,00
Subsídios e transferências correntes	928 600,00
Despesas de capital	15 267 111 458,00
Investimentos	15 267 111 458,00
Missões Diplomáticas, Consulares e Rep. Comerciais	
<i>Total da unidade orçamental</i>	
	9 766 341 838,00
Despesas correntes	9 576 472 447,00
Despesas com o pessoal	4 968 617 737,00
Contribuições do empregador	219 415 798,00
Despesas em bens e serviços	4 363 959 525,00
Subsídios e transferências correntes	24 479 387,00
Despesas de capital	189 869 391,00
Investimentos	189 869 391,00

Categoria económica	Despesa
Operações Centrais do Tesouro	
<i>Total da unidade orçamental</i>	
	294 665 917 273,00
Despesas correntes	117 373 428 599,00
Despesas em bens e serviços	55 467 462 639,00
Juros	26 757 413 305,00
Subsídios e transferências correntes	35 148 552 635,00
Despesas de capital	150 349 488 674,00
Investimentos	10 965 279 497,00
Transferências de capital	1 347 150 000,00
Despesas de capital financeiro	138 037 059 177,00
Reservas	26 943 000 000,00
Reserva do Tesouro Nacional	26 943 000 000,00
Procuradoria Geral da República	
<i>Total da unidade orçamental</i>	
	777 411 621,00
Despesas correntes	773 642 913,00
Despesas com o pessoal	442 339 842,00
Contribuições do empregador	15 266 171,00
Despesas em bens e serviços	316 006 900,00
Subsídios e transferências correntes	30 000,00
Despesas de capital	3 768 708,00
Investimentos	3 768 708,00
Provedoria de Justiça	
<i>Total da unidade orçamental</i>	
	70 450 000,00
Despesas correntes	66 950 000,00
Despesas em bens e serviços	66 950 000,00
Despesas de capital	3 500 000,00
Investimentos	3 500 000,00
Reservas Orçamentais	
<i>Total da unidade orçamental</i>	
	65 417 414 098,00
Despesas correntes	47 455 414 098,00
Despesas com o pessoal	29 609 661 030,00
Despesas em bens e serviços	14 369 600 000,00
Subsídios e transferências correntes	3 476 153 068,00
Reservas	17 962 000 000,00
Reserva orçamental	17 962 000 000,00
Secretaria Geral da Presidência da República	
<i>Total da unidade orçamental</i>	
	1 697 282 282,00
Despesas correntes	1 159 633 300,00
Despesas com o pessoal	256 800 835,00
Contribuições do empregador	17 836 539,00
Despesas em bens e serviços	884 695 926,00
Subsídios e transferências correntes	300 000,00
Despesas de capital	537 648 982,00
Investimentos	537 648 982,00
Secretariado do Conselho de Ministros	
<i>Total da unidade orçamental</i>	
	1 180 392 573,00
Despesas correntes	480 364 573,00
Despesas com o pessoal	98 049 746,00
Contribuições do empregador	8 636 227,00
Despesas em bens e serviços	338 666 300,00
Subsídios e transferências correntes	15 012 300,00
Despesas de capital	700 028 000,00
Investimentos	700 028 000,00

Categoria económica	Despesa
Serviço de Informações	
<i>Total da unidade orçamental</i>	
	10 544 048 770,00
Despesas correntes	10 544 048 770,00
Despesas com o pessoal	8 388 771 477,00
Contribuições do empregador	703 571 681,00
Despesas em bens e serviços	1 428 997 972,00
Subsídios e transferências correntes	22 707 640,00
Serviço de Inteligência Externa	
<i>Total da unidade orçamental</i>	
	4 331 349 172,00
Despesas correntes	3 913 305 172,00
Despesas com o pessoal	1 878 048 586,00
Contribuições do empregador	8 329 226,00
Despesas em bens e serviços	2 026 756 000,00
Subsídios e transferências correntes	171 360,00
Despesas de capital	418 044 000,00
Investimentos	418 044 000,00
Serviço Nacional das Alfândegas	
<i>Total da unidade orçamental</i>	
	694 754 142,00
Despesas correntes	618 369 284,00
Despesas com o pessoal	196 764 708,00
Contribuições do empregador	20 141 994,00
Despesas em bens e serviços	401 020 502,00
Subsídios e transferências correntes	442 080,00
Despesas de capital	76 384 858,00
Investimentos	76 384 858,00
Universidade Agostinho Neto	
<i>Total da unidade orçamental</i>	
	1 143 871 527,00
Despesas correntes	1 143 871 527,00
Despesas com o pessoal	146 204 688,00
Contribuições do empregador	9 653 186,00
Despesas em bens e serviços	987 563 654,00
Subsídios e transferências correntes	449 999,00
Tribunal de Contas	
<i>Total da unidade orçamental</i>	
	293 427 291,00
Despesas correntes	293 427 291,00
Despesas com o pessoal	54 916 827,00
Contribuições do empregador	4 162 235,00
Despesas em bens e serviços	233 662 656,00
Subsídios e transferências correntes	685 573,00
Tribunal Supremo	
<i>Total da unidade orçamental</i>	
	322 265 580,00
Despesas correntes	322 265 580,00
Despesas com o pessoal	94 869 513,00
Contribuições do empregador	8 816 999,00
Despesas em bens e serviços	218 112 000,00
Subsídios e transferências correntes	467 068,00

Categoria económica	Despesa
Centro de Formação Profissional Fadário Muteca	
<i>Total da unidade orçamental</i>	
	29 688 040,00
Despesas correntes	29 688 040,00
Despesas com o pessoal	18 414 950,00
Contribuições do empregador	1 490 693,00
Despesas em bens e serviços	9 590 557,00
Subsídios e transferências correntes	191 840,00
Centro dos Cursos Pré-Universitários da Ingambota	
<i>Total da unidade orçamental</i>	
	195 614 624,00
Despesas correntes	195 614 624,00
Despesas com o pessoal	158 329 250,00
Contribuições do empregador	11 177 450,00
Despesas em bens e serviços	26 102 985,00
Subsídios e transferências correntes	4 939,00
Centro Universitário da Huila	
<i>Total da unidade orçamental</i>	
	345 862 953,00
Despesas correntes	345 862 953,00
Despesas com o pessoal	243 032 715,00
Contribuições do empregador	17 182 394,00
Despesas em bens e serviços	84 241 048,00
Subsídios e transferências correntes	1 406 796,00
Centro Universitário de Benguela	
<i>Total da unidade orçamental</i>	
	472 483 016,00
Despesas correntes	468 191 637,00
Despesas com o pessoal	369 482 202,00
Contribuições do empregador	17 218 473,00
Despesas em bens e serviços	81 029 462,00
Subsídios e transferências correntes	461 500,00
Despesas de capital	4 291 379,00
Investimentos	4 291 379,00
Centro Universitário de Cabinda	
<i>Total da unidade orçamental</i>	
	158 616 334,00
Despesas correntes	158 616 334,00
Despesas com o pessoal	89 584 819,00
Contribuições do empregador	4 926 531,00
Despesas em bens e serviços	62 908 144,00
Subsídios e transferências correntes	1 196 840,00
Centro Universitário do Huambo	
<i>Total da unidade orçamental</i>	
	148 782 695,00
Despesas correntes	145 032 695,00
Despesas com o pessoal	81 860 159,00
Contribuições do empregador	5 544 141,00
Despesas em bens e serviços	57 223 553,00
Subsídios e transferências correntes	404 840,00
Despesas de capital	3 750 000,00
Investimentos	3 750 000,00

Categoria económica	Despesa
Centro Universitário do Cuanza-Sul	
<i>Total da unidade orçamental</i>	
	95 426 510,00
Despesas correntes	95 426 510,00
Despesas com o pessoal	73 700 593,00
Contribuições do empregador	4 561 222,00
Despesas em bens e serviços	17 065 335,00
Subsídios e transferências correntes	99 360,00
Centro Universitário da Uíge	
<i>Total da unidade orçamental</i>	
	311 475 767,00
Despesas correntes	311 475 767,00
Despesas com o pessoal	260 435 328,00
Contribuições do empregador	6 931 578,00
Despesas em bens e serviços	43 908 861,00
Subsídios e transferências correntes	200 000,00
Complexo Escolar Marítimo Hélder Neto	
<i>Total da unidade orçamental</i>	
	41 749 881,00
Despesas correntes	41 749 881,00
Despesas com o pessoal	33 794 316,00
Contribuições do empregador	1 556 419,00
Despesas em bens e serviços	6 029 346,00
Subsídios e transferências correntes	369 000,00
Delegação Provincial do Interior da Lunda-Sul	
<i>Total da unidade orçamental</i>	
	14 522 922,00
Despesas correntes	14 522 922,00
Despesas em bens e serviços	14 522 922,00
Delegação Provincial do Interior de Luanda	
<i>Total da unidade orçamental</i>	
	76 997 622,00
Despesas correntes	76 997 622,00
Despesas em bens e serviços	76 997 622,00
Direcção Provincial de Educação de Luanda	
<i>Total da unidade orçamental</i>	
	9 073 274 732,00
Despesas correntes	9 073 274 732,00
Despesas com o pessoal	7 947 188 694,00
Contribuições do empregador	531 923 422,00
Despesas em bens e serviços	589 943 706,00
Subsídios e transferências correntes	4 218 910,00
Direcção Provincial de Saúde de Luanda	
<i>Total da unidade orçamental</i>	
	2 155 740 548,00
Despesas correntes	2 155 740 548,00
Despesas com o pessoal	1 819 858 947,00
Contribuições do empregador	121 074 451,00
Despesas em bens e serviços	214 166 232,00
Subsídios e transferências correntes	640 918,00

Categoria económica	Despesa
Escola Superior de Ciências e Tecnologia de Benguela	
<i>Total da unidade orçamental</i>	
	46 574 580,00
Despesas correntes	46 574 580,00
Despesas com o pessoal	29 126 408,00
Contribuições do empregador	2 027 000,00
Despesas em bens e serviços	15 271 172,00
Subsídios e transferências correntes	150 000,00
Escola Superior de Ciências e Tecnologia do Huambo	
<i>Total da unidade orçamental</i>	
	48 874 580,00
Despesas correntes	48 874 580,00
Despesas com o pessoal	29 126 408,00
Contribuições do empregador	2 027 000,00
Despesas em bens e serviços	17 571 172,00
Subsídios e transferências correntes	150 000,00
Escola Superior de Ciências e Tecnologia do Uíge	
<i>Total da unidade orçamental</i>	
	45 774 580,00
Despesas correntes	45 774 580,00
Despesas com o pessoal	29 126 408,00
Contribuições do empregador	2 027 000,00
Despesas em bens e serviços	14 471 172,00
Subsídios e transferências correntes	150 000,00
Escola Superior de Ciências e Tecnologia da Lunda-Sul	
<i>Total da unidade orçamental</i>	
	92 345 822,00
Despesas correntes	92 345 822,00
Despesas com o pessoal	41 170 847,00
Contribuições do empregador	2 027 000,00
Despesas em bens e serviços	48 997 975,00
Subsídios e transferências correntes	150 000,00
Escola Superior de Ciências e Tecnologia do Namibe	
<i>Total da unidade orçamental</i>	
	48 617 378,00
Despesas correntes	48 617 378,00
Despesas com o pessoal	29 126 408,00
Contribuições do empregador	2 027 000,00
Despesas em bens e serviços	17 313 970,00
Subsídios e transferências correntes	150 000,00
Escola Superior Pedagógica da Lunda-Norte	
<i>Total da unidade orçamental</i>	
	46 132 245,00
Despesas correntes	46 132 245,00
Despesas com o pessoal	26 815 060,00
Contribuições do empregador	1 546 786,00
Despesas em bens e serviços	17 770 399,00
Faculdade de Ciências Agrárias	
<i>Total da unidade orçamental</i>	
	227 737 022,00
Despesas correntes	220 931 121,00
Despesas com o pessoal	67 303 451,00
Contribuições do empregador	5 475 566,00
Despesas em bens e serviços	147 753 704,00
Subsídios e transferências correntes	398 400,00
Despesas de capital	6 805 901,00
Investimentos	6 805 901,00

Categoria económica	Despesa
Governo Provincial da Huila	
<i>Total da unidade orçamental</i>	
	7 676 110 071,00
Despesas correntes	5 928 610 071,00
Despesas com o pessoal	3 915 178 310,00
Contribuições do empregador	364 076 281,00
Despesas em bens e serviços	1 121 918 536,00
Subsídios e transferências correntes	527 436 944,00
Despesas de capital	1 747 500 000,00
Investimentos	1 747 500 000,00
Governo Provincial da Lunda-Norte	
<i>Total da unidade orçamental</i>	
	2 969 014 871,00
Despesas correntes	2 341 209 007,00
Despesas com o pessoal	1 014 162 209,00
Contribuições do empregador	51 158 730,00
Despesas em bens e serviços	583 688 880,00
Subsídios e transferências correntes	692 190 188,00
Despesas de capital	627 814 864,00
Investimentos	627 814 864,00
Governo Provincial da Lunda-Sul	
<i>Total da unidade orçamental</i>	
	3 265 001 883,00
Despesas correntes	2 397 795 748,00
Despesas com o pessoal	1 044 283 590,00
Contribuições do empregador	58 279 181,00
Despesas em bens e serviços	686 997 079,00
Subsídios e transferências correntes	608 235 898,00
Despesas de capital	867 206 135,00
Investimentos	867 206 135,00
Governo Provincial de Benguela	
<i>Total da unidade orçamental</i>	
	12 779 549 895,00
Despesas correntes	11 039 049 895,00
Despesas com o pessoal	7 962 847 739,00
Contribuições do empregador	448 164 849,00
Despesas em bens e serviços	2 028 795 813,00
Subsídios e transferências correntes	599 241 494,00
Despesas de capital	1 740 500 000,00
Investimentos	1 740 500 000,00
Governo Provincial de Cabinda	
<i>Total da unidade orçamental</i>	
	11 920 070 691,00
Despesas correntes	6 332 955 092,00
Despesas com o pessoal	2 341 819 465,00
Contribuições do empregador	204 984 938,00
Despesas em bens e serviços	3 592 696 062,00
Subsídios e transferências correntes	193 454 627,00
Despesas de capital	5 587 115 599,00
Investimentos	5 587 115 599,00
Governo Provincial de Luanda	
<i>Total da unidade orçamental</i>	
	23 604 036 794,00
Despesas correntes	8 144 990 972,00
Despesas com o pessoal	2 138 779 171,00
Contribuições do empregador	139 644 539,00
Despesas em bens e serviços	3 736 505 273,00
Subsídios e transferências correntes	2 130 061 989,00

Categoria económica	Despesa
Despesas de capital	15 459 045 822,00
Investimentos	15 459 045 822,00
Governo Provincial de Malanje	
<i>Total da unidade orçamental</i>	
	3 667 639 103,00
Despesas correntes	2 782 753 919,00
Despesas com o pessoal	1 589 499 912,00
Contribuições do empregador	124 809 243,00
Despesas em bens e serviços	787 395 580,00
Subsídios e transferências correntes	281 049 184,00
Despesas de capital	884 885 184,00
Investimentos	884 885 184,00
Governo Provincial do Beago	
<i>Total da unidade orçamental</i>	
	3 487 674 690,00
Despesas correntes	2 708 942 018,00
Despesas com o pessoal	835 221 200,00
Contribuições do empregador	61 424 995,00
Despesas em bens e serviços	829 707 888,00
Subsídios e transferências correntes	982 587 935,00
Despesas de capital	778 732 672,00
Investimentos	778 732 672,00
Governo Provincial do Bié	
<i>Total da unidade orçamental</i>	
	5 341 143 533,00
Despesas correntes	4 454 143 533,00
Despesas com o pessoal	3 132 813 288,00
Contribuições do empregador	258 763 728,00
Despesas em bens e serviços	767 833 766,00
Subsídios e transferências correntes	294 732 751,00
Despesas de capital	887 000 000,00
Investimentos	887 000 000,00
Governo Provincial do Huambo	
<i>Total da unidade orçamental</i>	
	8 162 660 423,00
Despesas correntes	6 635 525 610,00
Despesas com o pessoal	4 447 841 405,00
Contribuições do empregador	303 842 645,00
Despesas em bens e serviços	1 472 666 360,00
Subsídios e transferências correntes	411 175 200,00
Despesas de capital	1 527 134 813,00
Investimentos	1 527 134 813,00
Governo Provincial do Cunene	
<i>Total da unidade orçamental</i>	
	3 003 553 056,00
Despesas correntes	2 109 621 971,00
Despesas com o pessoal	1 280 605 160,00
Contribuições do empregador	102 036 323,00
Despesas em bens e serviços	584 065 291,00
Subsídios e transferências correntes	142 915 197,00
Despesas de capital	893 931 085,00
Investimentos	893 931 085,00
Governo Provincial do Cuanza-Norte	
<i>Total da unidade orçamental</i>	
	3 367 674 610,00
Despesas correntes	2 469 674 610,00
Despesas com o pessoal	1 449 988 866,00
Contribuições do empregador	103 706 044,00
Despesas em bens e serviços	767 024 000,00
Subsídios e transferências correntes	148 955 700,00
Despesas de capital	898 000 000,00
Investimentos	898 000 000,00

Categoria económica	Despesa
Governo Provincial do Cuanza-Sul	
<i>Total da unidade orçamental</i>	
	6 372 623 826,00
Despesas correntes	5 480 672 859,00
Despesas com o pessoal	7 399 613 786,00
Contribuições do empregador	227 485 706,00
Despesas em bens e serviços	961 185 614,00
Subsídios e transferências correntes	892 387 353,00
Despesas de capital	891 951 767,00
Investimentos	891 951 767,00
Governo Provincial do Moxico	
<i>Total da unidade orçamental</i>	
	5 673 396 954,00
Despesas correntes	4 775 396 954,00
Despesas com o pessoal	2 769 953 690,00
Contribuições do empregador	182 421 701,00
Despesas em bens e serviços	666 795 316,00
Subsídios e transferências correntes	1 156 226 247,00
Despesas de capital	898 000 000,00
Investimentos	898 000 000,00
Governo Provincial do Namibe	
<i>Total da unidade orçamental</i>	
	2 766 542 771,00
Despesas correntes	1 868 542 771,00
Despesas com o pessoal	1 244 858 759,00
Contribuições do empregador	69 504 066,00
Despesas em bens e serviços	526 807 017,00
Subsídios e transferências correntes	27 372 929,00
Despesas de capital	898 000 000,00
Investimentos	898 000 000,00
Governo Provincial do Uíge	
<i>Total da unidade orçamental</i>	
	6 212 256 911,00
Despesas correntes	5 396 120 015,00
Despesas com o pessoal	3 057 443 440,00
Contribuições do empregador	607 864 882,00
Despesas em bens e serviços	1 006 791 462,00
Subsídios e transferências correntes	724 020 231,00
Despesas de capital	816 136 896,00
Investimentos	816 136 896,00
Governo Provincial do Zaire	
<i>Total da unidade orçamental</i>	
	4 082 431 026,00
Despesas correntes	1 538 528 777,00
Despesas com o pessoal	902 835 480,00
Contribuições do empregador	61 501 995,00
Despesas em bens e serviços	309 815 854,00
Subsídios e transferências correntes	264 375 448,00
Despesas de capital	2 543 902 249,00
Investimentos	2 543 902 249,00
Governo Provincial do Cuando Cubango	
<i>Total da unidade orçamental</i>	
	3 500 306 852,00
Despesas correntes	2 602 306 852,00
Despesas com o pessoal	1 320 607 256,00
Contribuições do empregador	86 928 520,00
Despesas em bens e serviços	639 256 066,00
Subsídios e transferências correntes	555 515 010,00
Despesas de capital	898 000 000,00
Investimentos	898 000 000,00

Categoria económica	Despesa
Hospital de Cafunquembe	
<i>Total da unidade orçamental</i>	
	60 279 908,00
Despesas correntes	60 279 908,00
Despesas com o pessoal	39 074 117,00
Contribuições do empregador	1 650 021,00
Despesas em bens e serviços	19 555 770,00
Hospital Provincial da Huila	
<i>Total da unidade orçamental</i>	
	417 317 842,00
Despesas correntes	417 317 842,00
Despesas com o pessoal	264 409 165,00
Contribuições do empregador	21 152 733,00
Despesas em bens e serviços	130 740 024,00
Subsídios e transferências correntes	1 015 920,00
Hospital Provincial da Lunda-Norte	
<i>Total da unidade orçamental</i>	
	165 388 785,00
Despesas correntes	165 388 785,00
Despesas com o pessoal	87 907 226,00
Contribuições do empregador	4 560 000,00
Despesas em bens e serviços	70 751 559,00
Subsídios e transferências correntes	2 170 000,00
Hospital Provincial de Benguela	
<i>Total da unidade orçamental</i>	
	507 616 083,00
Despesas correntes	507 616 083,00
Despesas com o pessoal	426 270 943,00
Contribuições do empregador	9 388 040,00
Despesas em bens e serviços	71 166 180,00
Subsídios e transferências correntes	790 920,00
Hospital Provincial de Cabinda	
<i>Total da unidade orçamental</i>	
	169 660 715,00
Despesas correntes	169 660 715,00
Despesas com o pessoal	86 982 721,00
Contribuições do empregador	15 328 470,00
Despesas em bens e serviços	67 163 884,00
Subsídios e transferências correntes	185 640,00
Hospital Provincial de Malanje	
<i>Total da unidade orçamental</i>	
	263 831 370,00
Despesas correntes	263 831 370,00
Despesas com o pessoal	155 869 998,00
Contribuições do empregador	7 813 001,00
Despesas em bens e serviços	99 790 040,00
Subsídios e transferências correntes	358 331,00
Hospital Provincial do Bengo	
<i>Total da unidade orçamental</i>	
	113 989 360,00
Despesas correntes	113 989 360,00
Despesas com o pessoal	70 689 281,00
Contribuições do empregador	401 837,00
Despesas em bens e serviços	42 778 237,00
Subsídios e transferências correntes	120 005,00

Categoria economica	Despesa
Hospital Provincial do Bié	
<i>Total da unidade orçamental</i>	
	367 958 307,00
Despesas correntes	367 958 307,00
Despesas com o pessoal	246 406 623,00
Contribuições do empregador	13 929 284,00
Despesas em bens e serviços	106 900 000,00
Subsídios e transferências correntes	722 400,00
Hospital Provincial do Huambo	
<i>Total da unidade orçamental</i>	
	487 778 966,00
Despesas correntes	487 778 966,00
Despesas com o pessoal	302 757 806,00
Contribuições do empregador	22 847 479,00
Despesas em bens e serviços	161 416 241,00
Subsídios e transferências correntes	757 440,00
Hospital Provincial do Cuando Cubango	
<i>Total da unidade orçamental</i>	
	179 994 906,00
Despesas correntes	179 994 906,00
Despesas com o pessoal	97 780 390,00
Contribuições do empregador	3 121 516,00
Despesas em bens e serviços	78 903 000,00
Subsídios e transferências correntes	190 000,00
Hospital Provincial do Cuanza-Norte	
<i>Total da unidade orçamental</i>	
	191 410 156,00
Despesas correntes	191 410 156,00
Despesas com o pessoal	102 210 156,00
Despesas em bens e serviços	89 200 000,00
Hospital Provincial do Cuanza-Sul	
<i>Total da unidade orçamental</i>	
	273 904 933,00
Despesas correntes	273 904 933,00
Despesas com o pessoal	137 835 810,00
Contribuições do empregador	6 775 281,00
Despesas em bens e serviços	128 933 842,00
Subsídios e transferências correntes	360 000,00
Hospital Provincial do Cunene	
<i>Total da unidade orçamental</i>	
	160 686 818,00
Despesas correntes	160 686 818,00
Despesas com o pessoal	51 431 617,00
Contribuições do empregador	1 975 245,00
Despesas em bens e serviços	105 023 067,00
Subsídios e transferências correntes	256 889,00
Hospital Provincial do Namibe	
<i>Total da unidade orçamental</i>	
	265 223 097,00
Despesas correntes	265 223 097,00
Despesas com o pessoal	137 800 000,00
Contribuições do empregador	9 120 000,00
Despesas em bens e serviços	117 223 097,00
Subsídios e transferências correntes	1 080 000,00

Categoria económica	Despesa
Hospital Provincial do Namibe	
<i>Total da unidade orçamental</i>	
	250 380 020,00
Despesas correntes	250 380 020,00
Despesas com o pessoal	89 773 931,00
Contribuições do empregador	3 046 591,00
Despesas em bens e serviços	157 198 413,00
Subsídios e transferências correntes	361 085,00
Hospital Provincial do Uíge	
<i>Total da unidade orçamental</i>	
	215 425 526,00
Despesas correntes	215 425 526,00
Despesas com o pessoal	138 801 510,00
Contribuições do empregador	8 736 946,00
Despesas em bens e serviços	67 873 030,00
Subsídios e transferências correntes	14 040,00
Hospital Provincial do Zaire	
<i>Total da unidade orçamental</i>	
	221 635 648,00
Despesas correntes	221 635 648,00
Despesas com o pessoal	71 181 587,00
Contribuições do empregador	4 345 984,00
Despesas em bens e serviços	146 083 597,00
Subsídios e transferências correntes	24 480,00
Hospital Regional do Lobito	
<i>Total da unidade orçamental</i>	
	633 973 234,00
Despesas correntes	633 973 234,00
Despesas com o pessoal	550 529 936,00
Despesas em bens e serviços	82 753 778,00
Subsídios e transferências correntes	689 520,00
Hospital Sanatório do Huambo	
<i>Total da unidade orçamental</i>	
	136 082 960,00
Despesas correntes	136 082 960,00
Despesas com o pessoal	46 921 518,00
Contribuições do empregador	3 710 495,00
Despesas em bens e serviços	85 026 147,00
Subsídios e transferências correntes	424 800,00
Instituto de Investigação Alimentar de Malanje	
<i>Total da unidade orçamental</i>	
	29 164 923,00
Despesas correntes	29 164 923,00
Despesas em bens e serviços	29 164 923,00
Instituto Médio Agrário do Tchuvinguro	
<i>Total da unidade orçamental</i>	
	124 018 097,00
Despesas correntes	124 018 097,00
Despesas com o pessoal	62 995 836,00
Contribuições do empregador	6 160 745,00
Despesas em bens e serviços	54 596 160,00
Subsídios e transferências correntes	265 356,00

Categoria económica	Despesa
Instituto Médio de Educação Garcia Neto/Laanda	
<i>Total da unidade orçamental</i>	
	145 536 463,00
Despesas correntes	145 536 463,00
Despesas com o pessoal	103 032 138,00
Contribuições do empregador	7 277 469,00
Despesas em bens e serviços	35 203 302,00
Subsídios e transferências correntes	23 554,00
Instituto Médio de Petróleos do Cuanza-Sul	
<i>Total da unidade orçamental</i>	
	135 694 956,00
Despesas correntes	135 694 956,00
Despesas com o pessoal	86 525 383,00
Contribuições do empregador	6 417 835,00
Despesas em bens e serviços	42 543 798,00
Subsídios e transferências correntes	207 940,00
Instituto Médio Industrial de Benguela	
<i>Total da unidade orçamental</i>	
	93 857 372,00
Despesas correntes	93 857 372,00
Despesas com o pessoal	65 632 872,00
Contribuições do empregador	4 055 776,00
Despesas em bens e serviços	23 523 644,00
Subsídios e transferências correntes	645 080,00
Instituto Médio Normal de Educação 28 de Agosto	
<i>Total da unidade orçamental</i>	
	91 863 013,00
Despesas correntes	91 863 013,00
Despesas com o pessoal	62 058 730,00
Contribuições do empregador	4 389 245,00
Despesas em bens e serviços	25 388 445,00
Subsídios e transferências correntes	26 593,00
Delegação Provincial da Procuradoria Geral da República da Huíla	
<i>Total da unidade orçamental</i>	
	54 490 671,00
Despesas correntes	54 490 671,00
Despesas com o pessoal	38 997 567,00
Contribuições do empregador	2 992 644,00
Despesas em bens e serviços	12 444 300,00
Subsídios e transferências correntes	56 160,00
Delegação Provincial da Procuradoria Geral da República da Lunda-Norte	
<i>Total da unidade orçamental</i>	
	43 140 046,00
Despesas correntes	43 140 046,00
Despesas com o pessoal	32 579 172,00
Contribuições do empregador	1 462 774,00
Despesas em bens e serviços	8 598 100,00
Subsídios e transferências correntes	500 000,00

Categoria económica	Despesa
Delegação Provincial da Procuradoria Geral da República da Lunda-Sul	
<i>Total da unidade orçamental</i>	
	207 260 784,00
Despesas correntes	207 260 784,00
Despesas com o pessoal	190 371 469,00
Contribuições do empregador	7 991 215,00
Despesas em bens e serviços	8 598 100,00
Subsídios e transferências correntes	300 000,00
Delegação Provincial da Procuradoria Geral da República de Benguela	
<i>Total da unidade orçamental</i>	
	161 636 959,00
Despesas correntes	161 636 959,00
Despesas com o pessoal	131 048 107,00
Contribuições do empregador	11 830 092,00
Despesas em bens e serviços	18 681 000,00
Subsídios e transferências correntes	77 760,00
Delegação Provincial da Procuradoria Geral da República de Cabinda	
<i>Total da unidade orçamental</i>	
	197 906 383,00
Despesas correntes	197 906 383,00
Despesas com o pessoal	177 937 556,00
Contribuições do empregador	9 549 777,00
Despesas em bens e serviços	10 149 050,00
Subsídios e transferências correntes	270 000,00
Delegação Provincial da Procuradoria Geral da República de Luanda	
<i>Total da unidade orçamental</i>	
	459 231 932,00
Despesas correntes	459 231 932,00
Despesas com o pessoal	393 729 478,00
Contribuições do empregador	19 457 654,00
Despesas em bens e serviços	45 800 000,00
Subsídios e transferências correntes	244 800,00
Delegação Provincial da Procuradoria Geral da República de Malanje	
<i>Total da unidade orçamental</i>	
	42 529 746,00
Despesas correntes	42 529 746,00
Despesas com o pessoal	29 593 603,00
Contribuições do empregador	1 189 943,00
Despesas em bens e serviços	11 496 200,00
Subsídios e transferências correntes	250 000,00
Delegação Provincial da Procuradoria Geral da República do Bengo	
<i>Total da unidade orçamental</i>	
	30 850 027,00
Despesas correntes	30 850 027,00
Despesas com o pessoal	20 135 326,00
Contribuições do empregador	2 038 841,00
Despesas em bens e serviços	8 598 100,00
Subsídios e transferências correntes	77 760,00

Categoria económica	Despesa
Delegação Provincial da Procuradoria Geral da República do Bié	
<i>Total da unidade orçamental</i>	
	43 074 743,00
Despesas correntes	43 074 743,00
Despesas com o pessoal	32 615 882,00
Contribuições do empregador	862 661,00
Despesas em bens e serviços	9 496 200,00
Subsídios e transferências correntes	100 000,00
Delegação Provincial da Procuradoria Geral da República do Huambo	
<i>Total da unidade orçamental</i>	
	84 247 598,00
Despesas correntes	84 247 598,00
Despesas com o pessoal	66 023 485,00
Contribuições do empregador	2 493 703,00
Despesas em bens e serviços	15 537 650,00
Subsídios e transferências correntes	192 760,00
Delegação Provincial da Procuradoria Geral da República do Cuando Cubango	
<i>Total da unidade orçamental</i>	
	30 294 200,00
Despesas correntes	30 294 200,00
Despesas com o pessoal	19 608 000,00
Contribuições do empregador	1 140 000,00
Despesas em bens e serviços	9 496 200,00
Subsídios e transferências correntes	50 000,00
Delegação Provincial da Procuradoria Geral da República do Cuanza-Norte	
<i>Total da unidade orçamental</i>	
	119 627 180,00
Despesas correntes	119 627 180,00
Despesas com o pessoal	103 521 025,00
Contribuições do empregador	4 013 845,00
Despesas em bens e serviços	11 945 250,00
Subsídios e transferências correntes	147 060,00
Delegação Provincial da Procuradoria Geral da República do Cuanza-Sul	
<i>Total da unidade orçamental</i>	
	74 329 713,00
Despesas correntes	74 329 713,00
Despesas com o pessoal	51 954 165,00
Contribuições do empregador	1 993 528,00
Despesas em bens e serviços	20 190 500,00
Subsídios e transferências correntes	191 520,00
Delegação Provincial da Procuradoria Geral da República do Cunene	
<i>Total da unidade orçamental</i>	
	29 418 000,00
Despesas correntes	29 418 000,00
Despesas com o pessoal	20 178 000,00
Contribuições do empregador	1 140 000,00
Despesas em bens e serviços	8 000 000,00
Subsídios e transferências correntes	100 000,00
Delegação Provincial da Procuradoria Geral da República do Muxico	
<i>Total da unidade orçamental</i>	
	24 652 964,00
Despesas correntes	24 652 964,00
Despesas com o pessoal	14 881 056,00
Contribuições do empregador	1 427 518,00
Despesas em bens e serviços	8 149 000,00
Subsídios e transferências correntes	195 320,00

Categoria económica	Despesa
Delegação Provincial da Procuradoria Geral da República do Namibe	
<i>Total da unidade orçamental</i>	
	48 821 008,00
Despesas correntes	48 821 008,00
Despesas com o pessoal	35 742 599,00
Contribuições do empregador	2 634 109,00
Despesas em bens e serviços	10 394 300,00
Subsídios e transferências correntes	50 000,00
Delegação Provincial da Procuradoria Geral da República do Uíge	
<i>Total da unidade orçamental</i>	
	55 368 229,00
Despesas correntes	55 368 229,00
Despesas com o pessoal	38 929 534,00
Contribuições do empregador	3 001 295,00
Despesas em bens e serviços	13 292 400,00
Subsídios e transferências correntes	145 000,00
Delegação Provincial da Procuradoria Geral da República do Zaire	
<i>Total da unidade orçamental</i>	
	21 424 858,00
Despesas correntes	21 424 858,00
Despesas com o pessoal	12 175 182,00
Contribuições do empregador	973 266,00
Despesas em bens e serviços	8 249 050,00
Subsídios e transferências correntes	27 360,00
Delegação Provincial do Serviço de Informações da Huíla	
<i>Total da unidade orçamental</i>	
	25 559 999,00
Despesas correntes	25 559 999,00
Despesas em bens e serviços	25 559 999,00
Delegação Provincial do Serviço de Informações da Lunda-Norte	
<i>Total da unidade orçamental</i>	
	22 151 999,00
Despesas correntes	22 151 999,00
Despesas em bens e serviços	22 151 999,00
Delegação Provincial do Serviço de Informações da Lunda-Sul	
<i>Total da unidade orçamental</i>	
	22 152 000,00
Despesas correntes	22 152 000,00
Despesas em bens e serviços	22 152 000,00
Delegação Provincial do Serviço de Informações de Benguela	
<i>Total da unidade orçamental</i>	
	25 559 996,00
Despesas correntes	25 559 996,00
Despesas em bens e serviços	25 559 996,00
Delegação Provincial do Serviço de Informações de Cabinda	
<i>Total da unidade orçamental</i>	
	20 448 000,00
Despesas correntes	20 448 000,00
Despesas em bens e serviços	20 448 000,00
Delegação Provincial do Serviço de Informações de Luanda	
<i>Total da unidade orçamental</i>	
	20 448 000,00
Despesas correntes	20 448 000,00
Despesas em bens e serviços	20 448 000,00

Categoria económica	Despesa
Delegação Provincial do Serviço de Informações de Malanje	
<i>Total da unidade orçamental</i>	22 151 999,00
Despesas correntes	22 151 999,00
Despesas em bens e serviços	22 151 999,00
Delegação Provincial do Serviço de Informações do Bengo	
<i>Total da unidade orçamental</i>	20 448 000,00
Despesas correntes	20 448 000,00
Despesas em bens e serviços	20 448 000,00
Delegação Provincial do Serviço de Informações do Bié	
<i>Total da unidade orçamental</i>	25 560 000,00
Despesas correntes	25 560 000,00
Despesas em bens e serviços	25 560 000,00
Delegação Provincial do Serviço de Informações do Huambo	
<i>Total da unidade orçamental</i>	25 560 000,00
Despesas correntes	25 560 000,00
Despesas em bens e serviços	25 560 000,00
Delegação Provincial do Serviço de Informações do Cuando - Cubango	
<i>Total da unidade orçamental</i>	22 151 999,00
Despesas correntes	22 151 999,00
Despesas em bens e serviços	22 151 999,00
Delegação Provincial do Serviço de Informações do Cuanza-Norte	
<i>Total da unidade orçamental</i>	20 448 000,00
Despesas correntes	20 448 000,00
Despesas em bens e serviços	20 448 000,00
Delegação Provincial do Serviço de Informações do Cuanza-Sul	
<i>Total da unidade orçamental</i>	22 152 000,00
Despesas correntes	22 152 000,00
Despesas em bens e serviços	22 152 000,00
Delegação Provincial do Serviço de Informações do Cunene	
<i>Total da unidade orçamental</i>	22 151 999,00
Despesas correntes	22 151 999,00
Despesas em bens e serviços	22 151 999,00
Delegação Provincial do Serviço de Informações do Moxico	
<i>Total da unidade orçamental</i>	25 459 996,00
Despesas correntes	25 459 996,00
Despesas em bens e serviços	25 459 996,00
Delegação Provincial do Serviço de Informações do Namibe	
<i>Total da unidade orçamental</i>	20 448 000,00
Despesas correntes	20 448 000,00
Despesas em bens e serviços	20 448 000,00
Delegação Provincial do Serviço de Informações do Uíge	
<i>Total da unidade orçamental</i>	20 418 000,00
Despesas correntes	20 418 000,00
Despesas em bens e serviços	20 418 000,00

Categoria económica	Despesa
Delegação Provincial do Serviço de Informações do Zaire	
<i>Total da unidade orçamental</i>	
	20 448 000,00
Despesas correntes	20 448 000,00
Despesas em bens e serviços	20 448 000,00
Delegação Provincial da Justiça da Huíla	
<i>Total da unidade orçamental</i>	
	260 663 068,00
Despesas correntes	260 663 068,00
Despesas com o pessoal	214 345 695,00
Contribuições do empregador	12 081 042,00
Despesas em bens e serviços	33 636 331,00
Subsídios e transferências correntes	600 000,00
Delegação Provincial da Justiça da Lunda-Norte	
<i>Total da unidade orçamental</i>	
	114 888 173,00
Despesas correntes	114 888 173,00
Despesas com o pessoal	92 038 973,00
Contribuições do empregador	6 009 324,00
Despesas em bens e serviços	16 593 636,00
Subsídios e transferências correntes	246 240,00
Delegação Provincial da Justiça da Lunda-Sul	
<i>Total da unidade orçamental</i>	
	122 242 578,00
Despesas correntes	122 242 578,00
Despesas com o pessoal	106 056 223,00
Contribuições do empregador	3 534 000,00
Despesas em bens e serviços	12 232 355,00
Subsídios e transferências correntes	420 000,00
Delegação Provincial da Justiça do Benguela	
<i>Total da unidade orçamental</i>	
	222 990 862,00
Despesas correntes	222 990 862,00
Despesas com o pessoal	184 960 788,00
Contribuições do empregador	4 925 853,00
Despesas em bens e serviços	32 289 181,00
Subsídios e transferências correntes	815 040,00
Delegação Provincial da Justiça de Cabinda	
<i>Total da unidade orçamental</i>	
	165 343 039,00
Despesas correntes	165 343 039,00
Despesas com o pessoal	141 700 000,00
Contribuições do empregador	6 355 515,00
Despesas em bens e serviços	16 787 524,00
Subsídios e transferências correntes	500 000,00
Delegação Provincial da Justiça de Luanda	
<i>Total da unidade orçamental</i>	
	150 797 085,00
Despesas correntes	150 797 085,00
Despesas com o pessoal	108 269 011,00
Contribuições do empregador	6 928 074,00
Despesas em bens e serviços	35 300 000,00
Subsídios e transferências correntes	300 000,00

Categoria económica	Despesa
Delegação Provincial da Justiça de Malanje	
<i>Total da unidade orçamental</i>	
	50 249 796,00
Despesas correntes	50 249 796,00
Despesas com o pessoal	31 598 964,00
Contribuições do empregador	2 421 282,00
Despesas em bens e serviços	16 144 590,00
Subsídios e transferências correntes	84 960,00
Delegação Provincial da Justiça do Bengo	
<i>Total da unidade orçamental</i>	
	107 967 318,00
Despesas correntes	107 967 318,00
Despesas com o pessoal	89 888 956,00
Contribuições do empregador	7 315 302,00
Despesas em bens e serviços	10 563 000,00
Subsídios e transferências correntes	200 060,00
Delegação Provincial da Justiça do Bié	
<i>Total da unidade orçamental</i>	
	151 652 746,00
Despesas correntes	151 652 746,00
Despesas com o pessoal	135 620 690,00
Contribuições do empregador	8 141 056,00
Despesas em bens e serviços	7 652 600,00
Subsídios e transferências correntes	238 400,00
Delegação Provincial da Justiça do Huambo	
<i>Total da unidade orçamental</i>	
	128 750 457,00
Despesas correntes	127 324 156,00
Despesas com o pessoal	89 959 669,00
Contribuições do empregador	7 197 893,00
Despesas em bens e serviços	29 681 314,00
Subsídios e transferências correntes	485 280,00
Despesas de capital	1 426 301,00
Investimentos	1 426 301,00
Delegação Provincial da Justiça do Cuando Cubango	
<i>Total da unidade orçamental</i>	
	35 523 124,00
Despesas correntes	35 523 124,00
Despesas com o pessoal	17 904 422,00
Contribuições do empregador	992 261,00
Despesas em bens e serviços	16 393 641,00
Subsídios e transferências correntes	232 800,00
Delegação Provincial da Justiça do Cuanene	
<i>Total da unidade orçamental</i>	
	85 542 206,00
Despesas correntes	85 542 206,00
Despesas com o pessoal	53 039 877,00
Contribuições do empregador	5 195 247,00
Despesas em bens e serviços	26 685 050,00
Subsídios e transferências correntes	622 032,00
Delegação Provincial da Justiça do Cuanza-Norte	
<i>Total da unidade orçamental</i>	
	177 041 672,00
Despesas correntes	177 041 672,00
Despesas com o pessoal	150 513 004,00
Contribuições do empregador	9 884 077,00
Despesas em bens e serviços	16 144 591,00
Subsídios e transferências correntes	500 000,00

Categoria económica	Despesa
Delegação Provincial da Justiça do Cuanza-Sul	
<i>Total da unidade orçamental</i>	
	112 659 401,00
Despesas correntes	112 659 401,00
Despesas com o pessoal	86 665 359,00
Contribuições do empregador	6 981 002,00
Despesas em bens e serviços	18 334 800,00
Subsídios e transferências correntes	678 240,00
Delegação Provincial da Justiça do Moxico	
<i>Total da unidade orçamental</i>	
	59 156 928,00
Despesas correntes	59 156 928,00
Despesas com o pessoal	44 995 279,00
Contribuições do empregador	1 541 686,00
Despesas em bens e serviços	11 889 883,00
Subsídios e transferências correntes	730 080,00
Delegação Provincial da Justiça do Namibe	
<i>Total da unidade orçamental</i>	
	75 878 660,00
Despesas correntes	75 878 660,00
Despesas com o pessoal	44 450 928,00
Contribuições do empregador	4 170 161,00
Despesas em bens e serviços	26 907 651,00
Subsídios e transferências correntes	349 920,00
Delegação Provincial da Justiça do Uíge	
<i>Total da unidade orçamental</i>	
	71 637 920,00
Despesas correntes	71 637 920,00
Despesas com o pessoal	50 701 970,00
Contribuições do empregador	3 188 800,00
Despesas em bens e serviços	17 547 150,00
Subsídios e transferências correntes	200 000,00
Delegação Provincial da Justiça do Zaire	
<i>Total da unidade orçamental</i>	
	51 094 523,00
Despesas correntes	51 094 523,00
Despesas com o pessoal	27 337 352,00
Contribuições do empregador	1 482 000,00
Despesas em bens e serviços	21 975 171,00
Subsídios e transferências correntes	300 000,00
Delegação Provincial de Finanças da Huíla	
<i>Total da unidade orçamental</i>	
	70 349 044,00
Despesas correntes	69 629 044,00
Despesas com o pessoal	50 209 162,00
Contribuições do empregador	2 715 480,00
Despesas em bens e serviços	16 439 442,00
Subsídios e transferências correntes	264 960,00
Despesas de capital	720 000,00
Investimentos	720 000,00
Delegação Provincial de Finanças da Lunda-Norte	
<i>Total da unidade orçamental</i>	
	43 687 700,00
Despesas correntes	43 687 700,00
Despesas com o pessoal	32 683 580,00
Contribuições do empregador	1 174 610,00
Despesas em bens e serviços	9 722 950,00
Subsídios e transferências correntes	106 560,00

Categoria económica	Despesa
Delegação Provincial de Finanças da Lunda-Sul	
<i>Total da unidade orçamental</i>	
	28 205 862,00
Despesas correntes	28 205 862,00
Despesas com o pessoal	16 463 862,00
Contribuições do empregador	1 368 000,00
Despesas em bens e serviços	10 024 000,00
Subsídios e transferências correntes	350 000,00
Delegação Provincial de Finanças da Benguela	
<i>Total da unidade orçamental</i>	
	113 102 438,00
Despesas correntes	113 102 438,00
Despesas com o pessoal	83 821 027,00
Contribuições do empregador	5 847 183,00
Despesas em bens e serviços	23 077 108,00
Subsídios e transferências correntes	357 120,00
Delegação Provincial de Finanças de Cabinda	
<i>Total da unidade orçamental</i>	
	62 015 187,00
Despesas correntes	62 015 187,00
Despesas com o pessoal	43 434 565,00
Contribuições do empregador	3 317 639,00
Despesas em bens e serviços	14 990 000,00
Subsídios e transferências correntes	272 983,00
Delegação Provincial de Finanças de Luanda	
<i>Total da unidade orçamental</i>	
	38 584 963,00
Despesas correntes	38 584 963,00
Despesas com o pessoal	21 424 939,00
Contribuições do empregador	1 439 570,00
Despesas em bens e serviços	15 621 534,00
Subsídios e transferências correntes	98 920,00
Delegação Provincial de Finanças de Malanje	
<i>Total da unidade orçamental</i>	
	39 494 482,00
Despesas correntes	39 494 482,00
Despesas com o pessoal	27 552 452,00
Contribuições do empregador	2 225 310,00
Despesas em bens e serviços	9 500 000,00
Subsídios e transferências correntes	216 720,00
Delegação Provincial de Finanças do Bengo	
<i>Total da unidade orçamental</i>	
	26 167 971,00
Despesas correntes	26 167 971,00
Despesas com o pessoal	15 034 893,00
Contribuições do empregador	1 011 695,00
Despesas em bens e serviços	9 895 303,00
Subsídios e transferências correntes	226 080,00
Delegação Provincial de Finanças do Bié	
<i>Total da unidade orçamental</i>	
	51 821 636,00
Despesas correntes	46 121 636,00
Despesas com o pessoal	31 905 411,00
Contribuições do empregador	3 030 225,00
Despesas em bens e serviços	10 500 000,00
Subsídios e transferências correntes	686 000,00
Despesas de capital	5 700 000,00
Investimentos	5 700 000,00

Categoria económica	Despesa
Delegação Provincial de Finanças do Huambo	
<i>Total da unidade orçamental</i>	
	60 088 912,00
Despesas correntes	58 828 912,00
Despesas com o pessoal	39 604 383,00
Contribuições do empregador	2 932 816,00
Despesas em bens e serviços	13 917 313,00
Subsídios e transferências correntes	374 400,00
Despesas de capital	1 260 000,00
Investimentos	1 260 000,00
Delegação Provincial de Finanças do Cuando Cubango	
<i>Total da unidade orçamental</i>	
	34 997 026,00
Despesas correntes	34 997 026,00
Despesas com o pessoal	22 213 150,00
Contribuições do empregador	1 418 520,00
Despesas em bens e serviços	11 021 356,00
Subsídios e transferências correntes	344 000,00
Delegação Provincial de Finanças do Cuanene	
<i>Total da unidade orçamental</i>	
	35 554 090,00
Despesas correntes	35 554 090,00
Despesas com o pessoal	19 857 698,00
Contribuições do empregador	1 396 392,00
Despesas em bens e serviços	13 800 000,00
Subsídios e transferências correntes	500 000,00
Delegação Provincial de Finanças do Cuanza-Norte	
<i>Total da unidade orçamental</i>	
	30 696 291,00
Despesas correntes	25 696 291,00
Despesas com o pessoal	15 041 447,00
Contribuições do empregador	1 016 425,00
Despesas em bens e serviços	8 940 000,00
Subsídios e transferências correntes	698 419,00
Despesas de capital	5 000 000,00
Investimentos	5 000 000,00
Delegação Provincial de Finanças do Cuanza-Sul	
<i>Total da unidade orçamental</i>	
	60 556 522,00
Despesas correntes	60 556 522,00
Despesas com o pessoal	34 455 387,00
Contribuições do empregador	2 545 589,00
Despesas em bens e serviços	23 307 866,00
Subsídios e transferências correntes	247 680,00
Delegação Provincial de Finanças do Moxico	
<i>Total da unidade orçamental</i>	
	20 741 551,00
Despesas correntes	18 741 551,00
Despesas com o pessoal	8 039 280,00
Contribuições do empregador	555 773,00
Despesas em bens e serviços	9 996 498,00
Subsídios e transferências correntes	150 000,00
Despesas de capital	2 000 000,00
Investimentos	2 000 000,00

Categoria económica	Despesa
Delegação Provincial de Finanças do Namibe	
<i>Total da unidade orçamental</i>	
	37 019 103,00
Despesas correntes	37 019 103,00
Despesas com o pessoal	23 925 449,00
Contribuições do empregador	1 715 133,00
Despesas em bens e serviços	8 762 762,00
Subsídios e transferências correntes	2 615 759,00
Delegação Provincial de Finanças do Uíge	
<i>Total da unidade orçamental</i>	
	50 068 206,00
Despesas correntes	50 068 206,00
Despesas com o pessoal	41 304 984,00
Contribuições do empregador	2 624 732,00
Despesas em bens e serviços	6 008 190,00
Subsídios e transferências correntes	130 280,00
Delegação Provincial de Finanças do Zaire	
<i>Total da unidade orçamental</i>	
	22 086 352,00
Despesas correntes	22 086 352,00
Despesas com o pessoal	10 709 738,00
Contribuições do empregador	683 005,00
Despesas em bens e serviços	10 524 370,00
Subsídios e transferências correntes	169 239,00
Delegação Provincial do Interior da Huíla	
<i>Total da unidade orçamental</i>	
	31 194 060,00
Despesas correntes	31 194 060,00
Despesas em bens e serviços	31 194 060,00
Delegação Provincial do Interior da Lunda-Norte	
<i>Total da unidade orçamental</i>	
	14 972 000,00
Despesas correntes	14 972 000,00
Despesas em bens e serviços	14 972 000,00
Delegação Provincial do Interior de Benguela	
<i>Total da unidade orçamental</i>	
	31 130 050,00
Despesas correntes	31 130 050,00
Despesas em bens e serviços	31 130 050,00
Delegação Provincial do Interior de Cabinda	
<i>Total da unidade orçamental</i>	
	18 941 194,00
Despesas correntes	18 941 194,00
Despesas em bens e serviços	18 941 194,00
Delegação Provincial do Interior de Malanje	
<i>Total da unidade orçamental</i>	
	6 883 000,00
Despesas correntes	6 883 000,00
Despesas em bens e serviços	6 883 000,00

Categoria económica	Despesa
Delegação Provincial do Interior do Bengo	
<i>Total da unidade orçamental</i>	11 915 709,00
Despesas correntes	11 915 709,00
Despesas em bens e serviços	11 915 709,00
Delegação Provincial do Interior do Bié	
<i>Total da unidade orçamental</i>	25 738 717,00
Despesas correntes	25 738 717,00
Despesas em bens e serviços	25 738 717,00
Delegação Provincial do Interior do Huambo	
<i>Total da unidade orçamental</i>	20 453 644,00
Despesas correntes	20 453 644,00
Despesas em bens e serviços	20 453 644,00
Delegação Provincial do Interior do Cuando Cubango	
<i>Total da unidade orçamental</i>	7 646 414,00
Despesas correntes	7 646 414,00
Despesas em bens e serviços	7 646 414,00
Delegação Provincial do Interior do Cunene	
<i>Total da unidade orçamental</i>	18 320 849,00
Despesas correntes	18 320 849,00
Despesas em bens e serviços	18 320 849,00
Delegação Provincial do Interior do Cuanza-Norte	
<i>Total da unidade orçamental</i>	14 496 578,00
Despesas correntes	14 496 578,00
Despesas em bens e serviços	14 496 578,00
Delegação Provincial do Interior do Cuanza-Sul	
<i>Total da unidade orçamental</i>	24 833 830,00
Despesas correntes	24 833 830,00
Despesas em bens e serviços	24 833 830,00
Delegação Provincial do Interior do Moxico	
<i>Total da unidade orçamental</i>	20 537 336,00
Despesas correntes	20 537 336,00
Despesas em bens e serviços	20 537 336,00
Delegação Provincial do Interior do Namibe	
<i>Total da unidade orçamental</i>	16 123 595,00
Despesas correntes	16 123 595,00
Despesas em bens e serviços	16 123 595,00
Delegação Provincial do Interior do Uíge	
<i>Total da unidade orçamental</i>	10 258 846,00
Despesas correntes	10 258 846,00
Despesas em bens e serviços	10 258 846,00

Categoria económica	Despesa
Delegação Provincial do Interior do Zaire	
<i>Total da unidade orçamental</i>	
	15 852 104,00
Despesas correntes	15 852 104,00
Despesas em bens e serviços	15 852 104,00
Centro Nacional de Oncologia	
<i>Total da unidade orçamental</i>	
	129 927 723,00
Despesas correntes	129 927 723,00
Despesas com o pessoal	37 879 309,00
Contribuições do empregador	1 710 000,00
Despesas em bens e serviços	90 200 174,00
Subsídios e transferências correntes	138 240,00
Centro Nacional de Sangue	
<i>Total da unidade orçamental</i>	
	235 470 682,00
Despesas correntes	235 470 682,00
Despesas com o pessoal	76 111 900,00
Contribuições do empregador	3 534 800,00
Despesas em bens e serviços	155 442 966,00
Subsídios e transferências correntes	381 816,00
Centro Ortopédico da Bomba Alta	
<i>Total da unidade orçamental</i>	
	66 039 231,00
Despesas correntes	66 039 231,00
Despesas com o pessoal	30 450 958,00
Contribuições do empregador	2 558 923,00
Despesas em bens e serviços	32 948 710,00
Subsídios e transferências correntes	80 640,00
Centro Ortopédico de Viana	
<i>Total da unidade orçamental</i>	
	162 734 333,00
Despesas correntes	162 734 333,00
Despesas com o pessoal	68 630 392,00
Contribuições do empregador	3 534 000,00
Despesas em bens e serviços	90 368 341,00
Subsídios e transferências correntes	201 600,00
Hospital Américo Boavida	
<i>Total da unidade orçamental</i>	
	912 993 488,00
Despesas correntes	912 993 488,00
Despesas com o pessoal	654 484 178,00
Contribuições do empregador	41 952 000,00
Despesas em bens e serviços	216 154 574,00
Subsídios e transferências correntes	402 736,00
Hospital de Especialidade Multiperfil	
<i>Total da unidade orçamental</i>	
	411 117 339,00
Despesas correntes	411 117 339,00
Despesas com o pessoal	54 720 755,00
Contribuições do empregador	3 870 400,00
Despesas em bens e serviços	352 326 184,00
Subsídios e transferências correntes	200 000,00

Categoria económica	Despesa
Hospital de Medicina e Reabilitação Física	
<i>Total da unidade orçamental</i>	
	284 333 194,00
Despesas correntes	284 333 194,00
Despesas com o pessoal	135 961 998,00
Contribuições do empregador	9 348 000,00
Despesas em bens e serviços	138 735 196,00
Subsídios e transferências correntes	288 000,00
Hospital do Prenda	
<i>Total da unidade orçamental</i>	
	370 790 476,00
Despesas correntes	370 790 476,00
Despesas com o pessoal	196 869 610,00
Contribuições do empregador	10 944 000,00
Despesas em bens e serviços	162 161 460,00
Subsídios e transferências correntes	815 406,00
Hospital Josina Machel	
<i>Total da unidade orçamental</i>	
	909 846 950,00
Despesas correntes	909 846 950,00
Despesas com o pessoal	561 556 606,00
Contribuições do empregador	20 862 000,00
Despesas em bens e serviços	326 738 584,00
Subsídios e transferências correntes	689 760,00
Hospital Neves Bendinha	
<i>Total da unidade orçamental</i>	
	382 573 808,00
Despesas correntes	382 573 808,00
Despesas com o pessoal	195 888 941,00
Contribuições do empregador	11 630 280,00
Despesas em bens e serviços	174 808 347,00
Subsídios e transferências correntes	246 240,00
Hospital Pediátrico	
<i>Total da unidade orçamental</i>	
	615 108 656,00
Despesas correntes	615 108 656,00
Despesas com o pessoal	314 455 526,00
Contribuições do empregador	14 820 000,00
Despesas em bens e serviços	285 401 130,00
Subsídios e transferências correntes	432 000,00
Hospital Psiquiátrico	
<i>Total da unidade orçamental</i>	
	269 515 242,00
Despesas correntes	269 515 242,00
Despesas com o pessoal	80 308 751,00
Contribuições do empregador	2 964 000,00
Despesas em bens e serviços	186 242 491,00
Hospital Sanatório de Luanda	
<i>Total da unidade orçamental</i>	
	405 470 449,00
Despesas correntes	405 470 449,00
Despesas com o pessoal	160 955 583,00
Contribuições do empregador	10 374 000,00
Despesas em bens e serviços	233 464 026,00
Subsídios e transferências correntes	676 840,00

Categoria económica	Despesa
Maternidade Augusto N'Gangula	
<i>Total da unidade orçamental</i>	
	555 181 830,00
Despesas correntes	555 181 830,00
Despesas com o pessoal	255 445 893,00
Contribuições do empregador	7 296 000,00
Despesas em bens e serviços	291 980 577,00
Subsídios e transferências correntes	459 360,00
Maternidade Lucrecia Palm	
<i>Total da unidade orçamental</i>	
	803 546 835,00
Despesas correntes	803 546 835,00
Despesas com o pessoal	465 428 108,00
Contribuições do empregador	26 448 000,00
Despesas em bens e serviços	311 108 600,00
Subsídios e transferências correntes	562 127,00
Agência Nacional de Investimento Privado	
<i>Total da unidade orçamental</i>	
	175 851 928,00
Despesas correntes	141 933 268,00
Despesas com o pessoal	25 348 186,00
Contribuições do empregador	1 912 510,00
Despesas em bens e serviços	114 530 011,00
Subsídios e transferências correntes	142 561,00
Despesas de capital	33 918 660,00
Investimentos	33 918 660,00
Comissão Nacional Inter-Sectorial de Desemprego e Assistência Humanitária	
<i>Total da unidade orçamental</i>	
	97 908 310,00
Despesas correntes	95 008 310,00
Despesas com o pessoal	52 949 075,00
Contribuições do empregador	3 334 010,00
Despesas em bens e serviços	38 195 225,00
Subsídios e transferências correntes	530 000,00
Despesas de capital	2 900 000,00
Investimentos	2 900 000,00
Conselho Nacional de Carregadores	
<i>Total da unidade orçamental</i>	
	2 350 000 000,00
Despesas correntes	939 298 735,00
Despesas com o pessoal	151 807 500,00
Contribuições do empregador	11 745 000,00
Despesas em bens e serviços	774 018 235,00
Subsídios e transferências correntes	1 728 000,00
Despesas de capital	1 410 701 265,00
Investimentos	1 410 701 265,00
Fundo de Apoio à Juventude e ao Desporto	
<i>Total da unidade orçamental</i>	
	17 733 374,00
Despesas correntes	11 373 374,00
Despesas com o pessoal	6 786 374,00
Despesas em bens e serviços	4 560 500,00
Subsídios e transferências correntes	26 500,00
Despesas de capital	6 360 000,00
Investimentos	6 360 000,00

Categoria económica	Despesa
Fundo de Apoio ao Desenvolvimento da Indústria Pesqueira	
<i>Total da unidade orçamental</i>	
	65 064 989,00
Despesas correntes	63 264 989,00
Despesas com o pessoal	25 151 820,00
Contribuições do empregador	1 697 414,00
Despesas em bens e serviços	36 375 435,00
Subsídios e transferências correntes	40 320,00
Despesas de capital	1 800 000,00
Investimentos	1 800 000,00
Fundo de Apoio Social	
<i>Total da unidade orçamental</i>	
	3 301 558 202,00
Despesas correntes	318 051 847,00
Despesas com o pessoal	249 944 754,00
Contribuições do empregador	4 056 065,00
Despesas em bens e serviços	63 486 548,00
Subsídios e transferências correntes	564 480,00
Despesas de capital	2 983 506 355,00
Investimentos	2 983 505 355,00
Fundo de Desenvolvimento Agrário	
<i>Total da unidade orçamental</i>	
	186 351 678,00
Despesas correntes	52 381 678,00
Despesas com o pessoal	2 036 863,00
Contribuições do empregador	127 265,00
Despesas em bens e serviços	50 217 550,00
Despesas de capital	133 970 000,00
Despesas de capital financeiro	133 970 000,00
Fundo de Desenvolvimento do Café de Angola	
<i>Total da unidade orçamental</i>	
	827 947 670,00
Despesas correntes	34 422 710,00
Despesas com o pessoal	10 876 130,00
Contribuições do empregador	807 941,00
Despesas em bens e serviços	22 738 639,00
Despesas de capital	793 524 960,00
Despesas de capital financeiro	793 524 960,00
Fundo de Desenvolvimento Económico e Social	
<i>Total da unidade orçamental</i>	
	1 286 772 385,00
Despesas correntes	123 875 318,00
Despesas com o pessoal	62 885 318,00
Contribuições do empregador	3 648 000,00
Despesas em bens e serviços	57 342 000,00
Despesas de capital	1 162 897 067,00
Despesas de capital financeiro	1 162 897 067,00
Fundo Rodoviário	
<i>Total da unidade orçamental</i>	
	1 706 625 985,00
Despesas correntes	140 973 769,00
Despesas com o pessoal	29 758 508,00
Contribuições do empregador	2 197 551,00
Despesas em bens e serviços	109 017 710,00
Despesas de capital	1 565 652 216,00
Investimentos	1 565 652 216,00

Categoria económica	Despesa
Gabinete de Redimensionamento Empresarial	
<i>Total da unidade orçamental</i>	
	25 799 954,00
Despesas correntes	25 799 954,00
Despesas em bens e serviços	25 799 954,00
Instituto Angolano das Comunicações	
<i>Total da unidade orçamental</i>	
	561 748 516,00
Despesas correntes	491 545 516,00
Despesas com o pessoal	12 696 283,00
Contribuições do empregador	858 121,00
Despesas em bens e serviços	477 984 392,00
Subsídios e transferências correntes	6 720,00
Despesas de capital	70 200 000,00
Investimentos	70 200 000,00
Instituto Angolano de Normalização e Qualidade	
<i>Total da unidade orçamental</i>	
	32 270 615,00
Despesas correntes	32 270 615,00
Despesas com o pessoal	11 050 140,00
Contribuições do empregador	1 031 992,00
Despesas em bens e serviços	20 051 043,00
Subsídios e transferências correntes	137 440,00
Instituto de Desenvolvimento Industrial de Angola	
<i>Total da unidade orçamental</i>	
	62 970 167,00
Despesas correntes	57 499 487,00
Despesas com o pessoal	19 321 617,00
Contribuições do empregador	1 233 350,00
Despesas em bens e serviços	36 694 120,00
Subsídios e transferências correntes	50 400,00
Despesas de capital	5 470 680,00
Investimentos	5 470 680,00
Instituto de Fomento Turístico	
<i>Total da unidade orçamental</i>	
	28 567 010,00
Despesas correntes	28 567 010,00
Despesas em bens e serviços	28 567 010,00
Instituto de Supervisão de Seguros	
<i>Total da unidade orçamental</i>	
	112 894 855,00
Despesas correntes	105 894 855,00
Despesas com o pessoal	71 929 693,00
Contribuições do empregador	3 661 584,00
Despesas em bens e serviços	30 294 218,00
Subsídios e transferências correntes	9 360,00
Despesas de capital	7 000 000,00
Investimentos	7 000 000,00

Categoria económica	Despesa
Instituto Nacional de Estatística	
<i>Total da unidade orçamental</i>	
	205 273 533,00
Despesas correntes	205 273 533,00
Despesas com o pessoal	68 766 491,00
Contribuições do empregador	3 887 042,00
Despesas em bens e serviços	132 120 000,00
Subsídios e transferências correntes	500 000,00
Instituto Nacional de Estudos Judiciários	
<i>Total da unidade orçamental</i>	
	38 094 741,00
Despesas correntes	38 094 741,00
Despesas com o pessoal	10 707 169,00
Contribuições do empregador	477 041,00
Despesas em bens e serviços	26 907 651,00
Subsídios e transferências correntes	2 880,00
Instituto Nacional de Segurança Social	
<i>Total da unidade orçamental</i>	
	24 524 721 697,00
Despesas correntes	20 730 634 168,00
Despesas com o pessoal	427 407 383,00
Contribuições do empregador	17 509 253,00
Despesas em bens e serviços	617 186 085,00
Subsídios e transferências correntes	19 668 531 447,00
Despesas de capital	3 794 087 529,00
Investimentos	3 794 087 529,00
Laboratório de Engenharia de Angola	
<i>Total da unidade orçamental</i>	
	135 978 003,00
Despesas correntes	135 978 003,00
Despesas com o pessoal	53 795 100,00
Contribuições do empregador	1 588 183,00
Despesas em bens e serviços	80 547 200,00
Subsídios e transferências correntes	47 520,00

Demonstrativo da distribuição do PIP pelo território nacional

Província/Município/PA	E executor	Total kwanzas	%
<i>Total geral</i>		228 986 813 676,00	
Bengo		3 243 849 478,00	1,42
Ambriz		280 088 748,00	0,12
Projecto de pesca artesanal no Ambriz/Bengo	Minpe	256 491 250,00	0,11
Construção de imp mosquit /Ambriz/Bengo	Munplan	1 920 467,00	0,00
Construção do posto médico na Bela Vista	Gov Prov Bengo	3 973 399,00	0,00
Reabilitação e apetrechamento do hospital municipal de Ambriz/Bengo	Gov Prov Bengo	5 000 000,00	0,00
Reabilitação da Repartição Fiscal de Ambriz/Bengo	Minfin	12 703 632,00	0,01
Bula Atumba		15 752 916,00	0,01
Construção de 5 escolas (Kissama, Kissen Dala M She)	Gov Prov Bengo	8 090 619,00	0,00
Aq Inst grup ger 1000kva Kua Bula Atumba/Bengo	Gov Prov Bengo	7 662 297,00	0,00
Dande		1 957 715 122,00	0,85
Reabilitação da ponte s/ o Rio Dande	Minop	75 411 160,00	0,03

Provincia/Município/PA	Executor	Total kwanzas	%
Fomento da actividade agrícola/Bengo	Gov Prov Bengo	8 893 053,00	0,00
Elaboração de estudos e projectos /Bengo	Gov Prov Bengo	12 650 000,00	0,01
Reabilitação do Instituto Médio de Caxito	Mec	112 500 000,00	0,05
Conclusão de 60 residências em Caxito/Bengo	Gov Prov Bengo	56 503 406,00	0,02
Reabilitação do sistema de saneamento básico de Caxito/Bengo	Gov Prov Bengo	20 900 000,00	0,01
Reabilitação/adeq instalações do Governo no Sassa/Bengo	Gov Prov Bengo	30 900 000,00	0,01
Reabilitação de 1 posto de saúde/Dande/Bengo	Minplam	3 569 550,00	0,00
Reabilitação de 2 escolas com 4 salas/Dande/Bengo	Minplam	12 209 384,00	0,01
Instalação de 1 fábrica de equipamento e alfaias agrícolas/Bengo	Mind	141 435 000,00	0,06
Reconstrução do sistema de abastecimento de água e desenvol do Vale do Caxito/Bengo	Minader	1 246 998 695,00	0,54
Instalação de 1 fábrica de asfalto betuminoso/Bengo	Mind	65 554 000,00	0,03
Construção centro de formação de professores/Dande/Bengo	Minplam	6 347 572,00	0,00
Construção da Repartição Fiscal do Dande/Bengo	Minfin	20 567 250,00	0,01
Conclusão do sistema de abastecimento de água ex-açúcar Dande/Bengo	Gov Prov Bengo	29 639 534,00	0,01
Aquisição de kits de reparação de equipamentos de saneamento básico/Dande/Bengo	Gov Prov Bengo	45 776 490,00	0,02
Reabilitação da Delegação Provincial de Finanças do Bengo	Minfin	37 060 000,00	0,02
Aquisição e instalação de 3 antenas receptoras da TPA e 3 RNA/Bengo	Gov Prov Bengo	23 000 000,00	0,01
Formação técnica profissional de quadros/Bengo	Gov Prov Bengo	7 860 028,00	0,00
Dembos		74 012 193,00	0,03
Mercado escolar/Bengo	Gov Prov Bengo	6 276 000,00	0,00
Melhoramento rede pública de Dembos/Kibaxi/Bengo	Gov Prov Bengo	27 300 000,00	0,01
Aquisição e instalação do grupo de gerador 1250 Dembos/Kibaxi/Bengo	Gov Prov Bengo	5 700 000,00	0,00
Reabilitação do sistema de água de Quibaxe	Gov Prov Bengo	15 362 561,00	0,01
Reabilitação do Hospital Municipal Dembos-Kibaxe/Bengo	Gov Prov Bengo	6 670 000,00	0,00
Reabilitação da Repartição Fiscal dos Dembos-Kibaxe/Bengo	Minfin	12 703 632,00	0,01
Icolo e Bengo		103 534 786,00	0,05
Instalação da E T A. Bom Jesus	Minea	4 146 964,00	0,00
Construção de pequeno sistema de abastecimento de água de Caquengue	Gov Prov Bengo	9 681 024,00	0,00
Construção de posto médico-Úcuia (Caquengue)/Bengo	Gov Prov Bengo	7 099 997,00	0,00
Construção dos jangos para ensino pré-escolar/Bengo	Gov Prov Bengo	7 368 000,00	0,00
Aquisição e instalação de 2 pt Icolo e Bengo/Bengo	Gov Prov Bengo	9 954 560,00	0,00
Construção de 3 casas para professores/Bengo	Minplam	9 828 196,00	0,00
Construção de 2 casas para enfermeiros/Bengo	Minplam	6 552 131,00	0,00
Construção de 1 internato escolar Icolo e Bengo	Gov Prov Bengo	9 345 972,00	0,00
Construção de escolas do I nível Icolo e Bengo	Gov Prov Bengo	9 345 972,00	0,00
Construção de 5 chafariz + lavandaria/Bengo	Minplam	4 111 970,00	0,00
Regularização de diques no Porto Quipari Fase II	Minop	26 100 000,00	0,01
Kissama		2 000 000,00	0,00
Reabilitação do sistema de água da Muxima	Gov Prov Bengo	2 000 000,00	0,00
Nambuangoango		10 110 163,00	0,00
Aquisição do grupo de geradores de 250Kva Nambuangoango/Bengo	Gov Prov Bengo	7 268 260,00	0,00
Conclusão do sistema de abastecimento de água de Muxaluando	Gov Prov Bengo	2 841 903,00	0,00
Pango Aluquém		59 642 789,00	0,03
Reabilitação da escola do I nível Cazua Ngongo/Bengo	Gov Prov Bengo	3 356 302,00	0,00
Construção de escolas do I nível do Pango Aluquém/Bengo	Gov Prov Bengo	7 940 902,00	0,00
Reabilitação do sistema de água D Pango Aluquém/Bengo	Gov Prov Bengo	43 688 453,00	0,02
Melhoramento da rede pública P Aluquém/Bengo	Gov Prov Bengo	2 853 880,00	0,00
Aquisição e instalação do grupo de gerador de 250 Kva Pango Aluquém/Bengo	Gov Prov Bengo	1 803 252,00	0,00
Vários municípios do Bengo		740 992 761,00	0,32
Combate à tripanossomíase/Bengo	Gov Prov Bengo	14 130 730,00	0,01
Aquisição e instalação de painéis solares nos centros de saúde/Bengo	Gov Prov Bengo	1 737 828,00	0,00
Reabilitação de 3 residências para enfermeiros/Ambri e Dande/Bengo	Minplam	10 385 370,00	0,00
Construção de 8 postos de saúde/Ambri e Dande/Bengo	Minplam	28 556 400,00	0,01
Construção de 60 residências económicas em vários municípios/Bengo	Gov Prov Bengo	27 000 000,00	0,01
Construção de 4 residências para enfermeiros/Ambri e Dande/Bengo	Minplam	13 847 160,00	0,01
Construção da mini-hídrica das Mabubas (2Mw)/Bengo	Minea	64 274 170,00	0,03

Provincia/Município/PA	Executor	Total kwanzas	%
Construção de 5 residências para professores/Ambroz, Danda/Bengo	Munplam	17 308 950,00	0,01
Construção de 14 escolas com 41 salas/Danda Ambroz/Bengo	Munplam	104 346 540,00	0,05
Reabilitação, terraplanagem, recelagem de estradas	Gov Prov Bengo	31 400 001,00	0,01
Informatização do serviço municipal, comunal e formação dos utilizadores/Bengo	Gov Prov Bengo	2 592 000,00	0,00
Apoio inicialva com vista a massificação do acto desportivo/Bengo	Gov Prov Bengo	7 720 333,00	0,00
Reabilitação de 4 estradas/Ambroz e Danda/Bengo	Munplam	15 086 400,00	0,01
Construção de 7 pontecos/Ambroz e Danda/Bengo	Munplam	16 436 789,00	0,01
Aquisição de equipamentos e materiais escolares/Bengo	Gov Prov Bengo	10 121 088,00	0,00
Fiscalização das obras e fornecimento/Bengo	Gov Prov Bengo	43 571 304,00	0,02
Apoio às situações de calamidade/Bengo	Gov Prov Bengo	6 000 000,00	0,00
Reabilitação de infra-estruturas municipais e comunais/Bengo	Gov Prov Bengo	14 100 020,00	0,01
Reabilitação de estradas de Kibaxe/Bula Atumba	Minop	19 456 846,00	0,01
Fomento da actividade comercial/Bengo	Gov Prov Bengo	6 720 000,00	0,00
Projectos div a normalizar/Bengo	Gov Prov Bengo	286 200 832,00	0,12
Benguela		14 752 130 870,00	6,44
Baía Farta		176 963 467,00	0,08
Construção de creche/Baía Farta/Benguela	Munplam	6 779 900,00	0,00
Reab e ampl da rede de energia Baía Farta, instal de gerador de 250Kva/Benguela	G P Benguela	10 961 677,00	0,00
Conclusão e reabilitação do sistema de abastecimento de água Baía Farta/Benguela	Minea	6 735 000,00	0,00
Reparação da rede de distribuição de água Baía Farta/Benguela	G P Benguela	5 590 100,00	0,00
Terraplanagem de 30km nas ruas de Benguela/Lobito/Baía Farta/Benguela	G P Benguela	16 051 010,00	0,01
Aquisição e instalação de um grupo gerador 250Kva no D Grande/Baía Farta	G P Benguela	8 100 000,00	0,00
Construção e apetrechamento de 1 escola II nível Baía Farta/Benguela	Mec	122 745 780,00	0,05
Benguela		7 583 497 105,00	3,31
Reabilitação da ponte sobre o Rio Cavaco	Minop	303 874 175,00	0,13
Reabilitação do sistema de irrigação do Cavaco/Benguela	G P Benguela	6 072 322,00	0,00
Extensão sinal da TPA para municípios/Benguela	G P Benguela	22 500 001,00	0,01
Reabilitação pontual do sistema de iluminação da cidade litoral/Benguela	G P Benguela	53 612 140,00	0,02
Construção do Palácio Justiça/ Benguela	Munjus	66 640 586,00	0,03
Reabilitação da ponte e sistema de irrigação do Vale Calumbela/Benguela	G P Benguela	10 249 601,00	0,00
Construção do Gabinete de Inspeção Benguela	Munfin	28 198 368,00	0,01
Construção e apetrechamento de 1 Instituto Médio Politécnico em Benguela	Mec	465 120 000,00	0,20
Construção e apetrechamento de 1 depósito provincial de medicamentos em Benguela	Minsa	121 365 000,00	0,05
Extensão do sinal da RNA no interior da Província de Benguela	G P Benguela	27 000 000,00	0,01
Construção de passadeira/Benguela (B ° Navegante), Benguela	Munplam	583 700,00	0,00
Aquisição de ferram Dumpers para o saneamento básico e manutenção/Benguela	G P Benguela	15 985 882,00	0,01
Reabilitação, ambação e apetrechamento B Urg Hosp Cen Sind/Benguela	G P Benguela	81 066 445,00	0,04
Construção e apetrechamento de 25 casas para enfermeiros/Benguela	G P Benguela	45 000 000,00	0,02
Reabilitação e apetrechamento do Hospital de Benguela	Minsa	694 572 000,00	0,30
Reabilitação dos Serviços de Justiça Benguela	Munjus	8 800 000,00	0,00
Reabilitação da Delegação Provincial de Finanças e Repartição Fiscal/Benguela	Minfin	39 515 459,00	0,02
Reforço da capacidade de inst região Lobito/Benguela-Inst G T G-(2x20 Mw)	Minea	1 533 469 700,00	0,67
Estudos e projectos/fiscalização e transporte/Benguela	G P Benguela	127 500 000,00	0,06
Construção do sistema de abastec de água a Benguela, Lobito, Calumbela e Baía Farta	Minea	3 536 263 561,00	1,54
Construção e apetrechamento de 1 escola do II nível Benguela	Mec	122 745 780,00	0,05
Construção e apetrechamento de 1 laboratório provincial de saúde pública/Benguela	Minsa	47 957 000,00	0,02
Construção e apetrechamento de 5 centros de saúde em Benguela	Minsa	222 255 000,00	0,10
Reabilitação e apetrechamento do edifício do Governo/Benguela	G P Benguela	3 150 385,00	0,00
Bococo		2 424 600,00	0,00
Construção de ponteco/Bococo/Benguela	Munplam	2 424 600,00	0,00
Cubal		464 883 412,00	0,20
Instalação de 1 fábrica de desfibra de sisal/Benguela	Mind	77 681 400,00	0,03
Instalação de 1 fábrica de corte e tratamento de madeira/Benguela	Mind	213 050 500,00	0,09
Construção e apetrecc de um Inst Médio de Admunst e Gestão no Cubal/Benguela	Mec	174 151 512,00	0,08

Provincia/Municipal/PA	Executor	Total kwanzas	%
Lobito		4 865 872 818,00	2,12
Revisão do G T G Biópio/Lobito	Minea	63 453 910,00	0,03
Reabilitação e ampliação da escola de aviação do Lobito	Minop	124 819 200,00	0,05
Reabilitação e apetrechamento do Hospital Regional do Lobito/Benguela	G P Benguela	270 000 000,00	0,12
Construção e apetrechamento de 1 Instituto Médio Politécnico no Lobito/Benguela	Mec	465 120 000,00	0,20
Construção e apetrechamento de 1 escola do III nível no Lobito/Benguela	Mec	122 745 780,00	0,05
Reabilitação da central térmica do Lobito (revisão total)/Benguela	Minea	37 918 050,00	0,02
Construção de mercado/Lobito (B * Praia Bebê)/Benguela	Minplam	4 041 000,00	0,00
Construção de ponte no Lobito (Barro Praia Bebê) Benguela	Minplam	2 604 200,00	0,00
Ampliação da escola do II e III níveis Caxito	Mec	54 000 000,00	0,02
Reabilitação e apetrechamento da escola do III nível Sayd Mingas L /Benguela	G P Benguela	60 363 543,00	0,03
Reabilitação e apetrechamento do centro de saúde S João/Lobito Benguela	G P Benguela	6 172 373,00	0,00
CFB — Reabilitação do troço Cuba/Luau/Benguela	Mintrans	3 533 794 762,00	1,54
Construção de escola secundária técnica no Lobito	Mec	100 000 000,00	0,04
Ressagem de 5km de ruas do Lobito/Benguela	G P Benguela	20 840 000,00	0,01
Vários municípios — Benguela		1 658 489 468,00	0,72
Reabilitação da estrada Lobito/Canjala	Minop	61 885 126,00	0,03
Reabilitação da estrada Lobito/Balombo/Londumbale/Huambo	Minop	256 384 200,00	0,11
Reabilitação da vala de irrigação dos terrenos dos municípios do interior Canj /Benguela	G P Benguela	37 211 473,00	0,02
Reabilitação de 350km de estradas 2ª e 3ª vias/Benguela	G P Benguela	110 281 237,00	0,05
Projectos div a normalizar-Benguela	G P Benguela	584 512 257,00	0,26
Reabilitação da estrada Benguela/Dombe Grande/Lucira/Namibe	Minop	40 089 500,00	0,02
Construção de 4 lavandarias/balneário/WC/Benguela	Minplam	6 106 400,00	0,00
Construção de 13 escolas/Benguela, Lobito, B Farta e Bocoto/Benguela	Minplam	81 718 000,00	0,04
Construção e apetrechamento de 25 postos de saúde em todas comunas/Benguela	G P Benguela	91 300 503,00	0,04
Construção e apetrechamento de 15 casas para profes em todos municípios/Benguela	G P Benguela	27 000 000,00	0,01
Construção de 10jangos comunitários/Lobito e Bocoto/Benguela	Minplam	17 062 000,00	0,01
Construção de 10 residências para professores/Benguela	Minplam	51 814 600,00	0,02
Construção de 2 residências para enfermeiros/Benguela	Minplam	10 416 800,00	0,00
Construção e apetrechamento de 25 escolas do I nível em todas comunas/Benguela	G P Benguela	45 000 000,00	0,02
Reabilitação da estrada Benguela/Catengue/Cubal (137km)/Benguela	Minop	22 451 321,00	0,01
Reabilitação e apetrechamento de 3 escolas do III nível no Cubal/Gan Bal /Benguela	G P Benguela	65 241 354,00	0,03
Construção do sistema de abast a 25 comunas cap t elec C T C/Benguela	G P Benguela	43 739 349,00	0,02
Construção de 6 postos de saúde/Beng , Lob , B Farta, Bocoto e D Grande	Minplam	32 777 000,00	0,01
Instalação do sistema de produção de energia e ilumin em todas comunas/Benguela	G P Benguela	28 498 348,00	0,01
Reabilitação do sist de prod , tratam , abastec e distribuição M Int/Benguela	G P Benguela	45 000 000,00	0,02
Bié		3 680 033 345,00	1,61
Andulo		537 356 451,00	0,23
Reabilitação do edifício sede da Administração Municipal do Andulo/Bié	Gov Prov Bié	7 412 673,00	0,00
Construção e apetrechamento de 1 Instituto Médio Agrário no Andulo/Bié	Mec	529 943 778,00	0,23
Chinguar		66 000 000,00	0,03
Reabilitação da ponte sobre o Rio Calondende/Bié	Minop	66 000 000,00	0,03
Kamacupa		285 536 015,00	0,12
Reabilitação da Repartição Fiscal de Kamacupa	Minfin	21 047 040,00	0,01
Construção e apetrechamento de 1 centro de saúde em Kamacupa/Bié	Minsa	207 438 000,00	0,09
Reabilitação e ampliação do hospital municipal de Kamacupa/Bié	Gov Prov Bié	6 162 308,00	0,00
Reabilitação do edifício sede da Administração Municipal de Kamacupa/Bié	Gov Prov Bié	50 888 667,00	0,02
Kuito		2 539 842 611,00	1,11
Projectos não especificados/Bié	Gov Prov Bié	734 383 273,00	0,32
Aeródromo e aerogare do Kuito-Bié	Minop	822 434 162,00	0,36
Mantenção dos grupos geradores/Bié	Gov Prov Bié	11 000 000,00	0,00
Reabilitação de postos de saúde/Bié	Gov Prov Bié	15 000 000,00	0,01
Reabilitação de escolas nas comunas/Bié	Gov Prov Bié	15 000 000,00	0,01
Reabilitação de centros materno-infantis Kuito/Bié	Gov Prov Bié	8 773 411,00	0,00

Provincia/Município/PA	Executor	Total kwanzas	%
Reabilitação da Delegação de Finanças do Bié	Minfin	24 062 507,00	0,01
Reconstrução A H Kuito (cerâmica)/Bié	Minea	8 563 328,00	0,00
Apetreçamento do hospital provincial/Bié	Gov Prov Bié	17 100 000,00	0,01
Construção do hospital provincial do Múmt Bié	Minint	14 784 431,00	0,01
Reabilitação da Repartição Fiscal do Kuito/Bié	Minfin	39 469 987,00	0,02
Conclusão e apetrechamento do futuro centro universitário/Bié	Gov Prov Bié	10 000 000,00	0,00
Construção e apetreç do Instituto Médio de Administração e Gestão do Kuito/Bié	Mec	174 151 512,00	0,08
Construção e apetrechamento de I Instituto Médio Politécnico do Kuito/Bié	Mec	465 120 000,00	0,20
Reabilitação e ampliação da escola do II e III níveis do Kuito	Mec	180 000 000,00	0,08
Nharéa		22 279 668,00	0,01
Construção do centro de saúde no município de Nharéa/Bié	Gov Prov Bui	9 240 866,00	0,00
Construção e apetrechamento da escola primária com 6 salas na Nharéa/Bié	Gov Prov Bié	13 038 802,00	0,01
Vários municípios do Bié		229 018 600,00	0,10
Construção da escola secundária no Bié	Mec	60 000 000,00	0,03
Reabilitação da estrada Kuito/Kamacopa/Kuamba (119km)/Bié	Minop	169 018 600,00	0,07
Cabinda		7 283 937 509,00	3,18
Belize		61 595 544,00	0,03
Ordenamento das ruas de Belize/Cabinda	G P Cabinda	4 403 200,00	0,00
Reabilitação do edifício administrativo adjunto do Belize	G P Cabinda	1 951 283,00	0,00
Construção de 4 residências no Belize/Cabinda	G P Cabinda	3 672 000,00	0,00
Plano de desenvolvimento e urbanismo da Vila de Belize/Cabinda	G P Cabinda	2 894 760,00	0,00
Reabilitação e apetrechamento da escola do I nível Panga de Baixo/Belize/Cabinda	G P Cabinda	5 160 000,00	0,00
Aquisição de 1 grupo gerador para administra Belize/Cabinda	G P Cabinda	40 000 000,00	0,02
Construção de centro retransmissor da TPA no Belize	G P Cabinda	3 514 301,00	0,00
Buco Zau		334 746 164,00	0,15
Construção da Igreja de Buco-Zau/Cabinda	G P Cabinda	57 113 314,00	0,02
Reabilitação do hospital Alzira Fonseca Município de Buco-Zau	G P Cabinda	44 064 000,00	0,02
Construção de 1 fontanário Buco-Zau/Cabinda	Minplam	2 225 693,00	0,00
Construção trib e 3 residências no Buco-Zau	G P Cabinda	17 201 543,00	0,01
Construção estrada aces centro form Buco-Zau/Cabinda	G P Cabinda	7 236 900,00	0,00
Construção de 3 residências gemas prof Panga Monga/B Zau/Cabinda	G P Cabinda	17 200 000,00	0,01
Aquisição e instalação do equipamento para o hospital Alzira da Fonseca/Cabinda	G P Cabinda	156 840 739,00	0,07
Criação de fonte alternativa de energia eléctrica p/cent int F Prof B Zau/Cab	G P Cabinda	4 300 000,00	0,00
Construção e apetrechamento esc I e II niv c/6 sal aul Nec H B Z/Cabinda	G P Cabinda	2 894 760,00	0,00
Construção e apetreç da escola do II e III níveis c/ 6 salas de aula Pen -B-Zau/Cabinda	G P Cabinda	4 342 140,00	0,00
Plano desenv urbanismo Vila de Buco-Zau e Alz Fons /Cabinda	G P Cabinda	8 600 000,00	0,00
Reabilitação dos cemitérios municipais de Cacongo e Buco-Zau/Cabinda	G P Cabinda	2 894 760,00	0,00
Abertura e terraplanagem de campos futebol municípios de B Zau e Belize/Cabinda	G P Cabinda	6 309 930,00	0,00
Construção de centro retransmissor da TPA no Buco-Zau	G P Cabinda	3 522 365,00	0,00
Cabinda		5 917 829 487,00	2,58
Residência dos Regedores do Ngoin	G P Cabinda	1 340 788,00	0,00
Polo industrial do Fátima/Cabinda	G P Cabinda	21 500 000,00	0,01
Projecto da residência do procurador	G P Cabinda	18 360 000,00	0,01
Construção de 5 casas sociais	G P Cabinda	20 196 000,00	0,01
Reabilitação da Rua das Mangueiras/Cabinda	G P Cabinda	38 776 320,00	0,02
Construção de mercados/Cabinda	G P Cabinda	50 077 800,00	0,02
Programa de fomento agro-pecuária/Cabinda	G P Cabinda	4 342 140,00	0,00
Recuperação do prédio da Administração Comunal do Malembo	G P Cabinda	3 315 000,00	0,00
Construção de 3 chafarizes/Cabinda	Minplam	3 461 790,00	0,00
Construção de 288 pontecos/Cabinda	G P Cabinda	20 263 320,00	0,01
Construção de mectónos públicos	G P Cabinda	4 352 488,00	0,00
Apetreçamento do aeroporto/Cabinda	G P Cabinda	5 789 520,00	0,00
Plano director dos transportes/Cabinda	G P Cabinda	1 000 000,00	0,00
Construção de 3 pontecos/Cabinda	Minplam	26 589 780,00	0,01
Reabilitação do Palácio/Cabinda	G P Cabinda	222 490 633,00	0,10
Reabilitação de infra-estruturas extrac exper flor Dunge/Cabinda	G P Cabinda	4 284 536,00	0,00
Reabilitação de infra-estruturas de águas de Subantando/Cabinda	G P Cabinda	4 039 200,00	0,00

Provinça/Município/PA	Executor	Total kwanzas	%
Plano director para o sector das pescas/Cabinda	G P Cabinda	4 342 140,00	0,00
Construção do edificio da identificação	G P Cabinda	185 956 457,00	0,05
Construção do centro de saúde do Povo Grande	G P Cabinda	33 296 814,00	0,01
Fiscalização do contrato de reabilitação do hospital Alzira Fonseca	G P Cabinda	7 399 337,00	0,00
Construção do Seminário Maior de Cabinda	G P Cabinda	19 350 000,00	0,01
Reabilitação do centro medico do Lomba Lomba/Cabinda	G P Cabinda	9 484 246,00	0,00
Reabilitação do edificio da Administração Comunal do Inhaca/Cabinda	G P Cabinda	1 966 649,00	0,00
Reabilitação da Delegação Provincial de Finanças de Cabinda	Muafo	24 673 572,00	0,01
Construção de 250 casas sociais em Cabinda	G P Cabinda	109 906 205,00	0,05
Construção de 205 casas no Cacongá/Cabinda	G P Cabinda	58 000 000,00	0,03
Beneficiação do troço Serra Muabi/Cabinda	G P Cabinda	17 549 389,00	0,01
Ampliação do posto de saúde Buco Zan/Cabinda	G P Cabinda	19 527 062,00	0,01
Reparação do troço da estrada Erussora Provincial/Insa/Cabinda	G P Cabinda	16 154 179,00	0,01
Reabilitação e ampliação da rede M/Bt Cabinda fascs I e II	Minea	672 460 443,00	0,29
Construção da ponte s/Rio Muangusi/Cabinda	G P Cabinda	34 714 464,00	0,02
Troço da estrada da Igreja Bom Jesus Cruz Luv Sul/Cabinda	G P Cabinda	25 097 062,00	0,01
Construção e apetrechamento de campos de jogos/Cabinda	G P Cabinda	15 050 000,00	0,01
Reabilitação de residências protocolares/Cabinda	G P Cabinda	57 113 314,00	0,02
Reabilitação geral do sistema antigo de água/Eta/Cabinda	G P Cabinda	2 083 941,00	0,00
Plano director para o sector do meio ambiente/Cabinda	G P Cabinda	4 342 140,00	0,00
Iluminação pública na Rua das Mangueiras/Cabinda	G P Cabinda	8 074 703,00	0,00
Emprestada transp montag e equipamento de instalação electrica	G P Cabinda	7 280 760,00	0,00
Arruamento da escola ex-Mercado Ventura/Cabinda	G P Cabinda	48 144 602,00	0,02
Aquisição e fornecimento de autocaros urbanos/Cabinda	G P Cabinda	47 721 312,00	0,02
Ampliação do posto de saúde do Dage/Cabinda	G P Cabinda	33 083 765,00	0,01
Elaboração do plano director de drenagem e esg sanitario da Cidade/Cabinda	G P Cabinda	53 750 000,00	0,02
Construção do pavilhão pediátrico do hospital central/Cabinda	G P Cabinda	9 031 651,00	0,00
Construção do centro de saúde Necuto inclui: aces terraplan/Cabinda	G P Cabinda	20 669 551,00	0,01
Aquisição de equipamento de laboratório de biologia, fisica e geografia/Cabinda	G P Cabinda	21 500 000,00	0,01
Reabilitação do prédio dos funcionários incl fiscalização/Cabinda	G P Cabinda	8 336 908,00	0,00
Aquisição e instalação de equipamento médico e mobiliário hospitalar/Cabinda	G P Cabinda	106 679 522,00	0,05
Recuperação e benef do edificio da Delegação da Justiça/Cabinda	G P Cabinda	8 684 280,00	0,00
Pavimentação do troço Mongo Sula/posto médico Kadula/Cabinda	G P Cabinda	10 528 358,00	0,00
Instalação de potabil e painéis solares zonas rurais/Cabinda	G P Cabinda	50 171 218,00	0,02
Construção de infra-estruturas apoio a mecan agricola/Cabinda	G P Cabinda	17 200 000,00	0,01
Aquisição de equipamento e materiais p/sistema de abastecimento de agua (Etas)/Cabinda	G P Cabinda	12 900 000,00	0,01
Remodelação e ampliação do terminal de carga do Aeroporto/Cabinda	G P Cabinda	23 650 000,00	0,01
Reforço da capacidade institucional do Governo Provincial de Cabinda	G P Cabinda	88 242 842,00	0,04
Reforço da capacad inst Dir Prov de obras públicas e urbanismo/Cabinda	G P Cabinda	9 881 141,00	0,00
Reabilitação e instalação da direcção de transportes e comunicações/Cabinda	G P Cabinda	40 647 556,00	0,02
Reabilitação e apetrechamento da Administração Municipal Cabinda	G P Cabinda	27 764 154,00	0,01
Projecto auto-constr dirigida 25 residências econ jov car /Cabinda	G P Cabinda	2 894 760,00	0,00
Construção da vala de drenagem de águas pluvias da cidade/Cabinda	G P Cabinda	2 894 760,00	0,00
Construção de vale entre o troço Pt 1 ° M A Cond MButa/Cabinda	G P Cabinda	14 670 668,00	0,01
Construção do Muro de sust de terra no Mongo Sula/Cabinda	G P Cabinda	5 576 128,00	0,00
Construção e apetrechamento de 1 Instituto Médio Politécnico de Cabinda	Mec	465 120 000,00	0,20
Reabilitação e ampliação do hospital central e postos médicos/Cabinda	G P Cabinda	21 939 242,00	0,01
Construção do muro de vedação da escola do 1 nível Buco Ngoro	G P Cabinda	6 908 514,00	0,00
Construção II fase F Polo desportivo Tando-Zinze/Cabinda	G P Cabinda	8 600 000,00	0,00
Construção e apetrechamento do complexo escolar Saidy Mungas/Cabinda	G P Cabinda	129 432 435,00	0,06
Aquisição de laboratórios/institutos médicos/Cabinda	G P Cabinda	4 300 000,00	0,00
Reabilitação da cobertura do deposito de medicamentos/Cabinda	G P Cabinda	34 400 000,00	0,02
Pavimentação e arruam ext Centro Cultural Chiloango	G P Cabinda	11 560 567,00	0,01
Construções pequenas infra-estruturas rurais Vale Yabe/Cabinda	G P Cabinda	9 438 701,00	0,00
Construção de escola do 1 nível de Cabacangó/Cabinda	G P Cabinda	36 448 062,00	0,02
Construção da escola c/16 salas de aulas no Chivoca/Cabinda	G P Cabinda	11 633 751,00	0,01
Construção de 4 naves mercado S Pedro Cidade/Cabinda	G P Cabinda	5 789 520,00	0,00
Aquisição de barcos para apoio da pesca semi-industrial/Cabinda	G P Cabinda	34 400 000,00	0,02
Apetrechamento de hospitais c/8 viaturas específicas/Cabinda	G P Cabinda	4 342 140,00	0,00
Reparação e apetrechamento da escola primária Vitória Certa/Cabinda	G P Cabinda	25 800 000,00	0,01
Manutenção arruamento da Cidade de Cabinda incluindo fiscalização/Cabinda	G P Cabinda	34 252 295,00	0,01
Construção do sistema de água Tah-Beca/Tali-Cuma/Cabinda	G P Cabinda	7 344 000,00	0,00
Construção de passagem hidraul Barro 4 de Fevereiro/Cabinda	G P Cabinda	4 352 488,00	0,00
Construção do muro de vedação escola form feminina	G P Cabinda	4 614 342,00	0,00
Construção de paragens e abngos passageiros/Cabinda	G P Cabinda	2 171 070,00	0,00
Construção casa econ germ T3, viv e muro ved /Cabinda	G P Cabinda	28 208 208,00	0,01
Aquisição de equipamento marítimo (faróis)/Cabinda	G P Cabinda	8 684 280,00	0,00
Troço estrada Aeroporto Casa n ° 1035 (cruzam pombal)	G P Cabinda	16 955 460,00	0,01
Recuperação e apetrechamento das escolas de formação feminina	G P Cabinda	860 000,00	0,00
Reabilitação e apetrechamento dos edificios públicos/Cabinda	G P Cabinda	34 447 644,00	0,02
Reabilitação da cobertura do Centro Universitario de Cabinda (C U C)	G P Cabinda	15 265 983,00	0,01
Construção e reabilitação de residências para professores/Cabinda	G P Cabinda	17 200 000,00	0,01

Província/Município/PA	Executor	Total kwanzas	%
Construção do terminal de passag. aeroporto/Cabinda	G P Cabinda	8 600 000,00	0,00
Construção do lar universitário (2.ª fase)/Cabinda	G P Cabinda	62 952 000,00	0,03
Abertura manual das vias terciárias da província/Cabinda	G P Cabinda	13 026 420,00	0,01
Requalificação da zona envolvente do aeroporto/Cabinda	G P Cabinda	224 465 039,00	0,10
Construção das escolas de arte e oficinas/Cabinda	G P Cabinda	12 900 000,00	0,01
Ampliação do posto de saúde Sanga Planície/Cabinda	G P Cabinda	33 296 814,00	0,01
Reabilitação e apetrechamento do Centro Inform. da Juventude/Cabinda	G P Cabinda	1 157 904,00	0,00
Melhoramento da sala do serviço de protocolo do aeroporto/Cabinda	G P Cabinda	12 900 000,00	0,01
Incentivo ao desenvolvimento do empresariado local/Cabinda	G P Cabinda	8 600 000,00	0,00
Criação do Gabinete de Desenvolvimento Industrial/Cabinda	G P Cabinda	4 300 000,00	0,00
Construção da escola 4 de Fevereiro Município de Cacongo	G P Cabinda	8 420 330,00	0,00
Construção de 100 casas p/Governo Provincial de Cabinda/Cabinda	G P Cabinda	43 458 487,00	0,02
Reabilitação R. do Com. Manda Fama-Tri. Cabassango/Cabinda	G P Cabinda	4 342 114,00	0,00
Novo sistema de abastecimento de água à Cidade de Cabinda	G P Cabinda	129 000 000,00	0,06
Instalação e ampliação da rede telefónica/Cabinda	G P Cabinda	17 200 000,00	0,01
Execução da toponímia de ruas e numer. imóveis/Cabinda	G P Cabinda	4 342 140,00	0,00
Construção de ramais de média tensão/Cabinda	G P Cabinda	13 026 420,00	0,01
Carteiras e material didático e pedagógico/Cabinda	G P Cabinda	168 472 816,00	0,07
Pavimentação do parque da sala do protocolo/Cabinda	G P Cabinda	8 600 000,00	0,00
Construção do pavilhão infecto-contagioso/Cabinda	G P Cabinda	114 638 891,00	0,05
Construção de escolas p/ensino especial/Cabinda	G P Cabinda	4 300 000,00	0,00
Construção de vias de acesso aos bairros/Cabinda	G P Cabinda	30 421 743,00	0,01
Construção de 1 escola na Povoação de Chinganga	G P Cabinda	6 446 180,00	0,00
Reorganização e reactivação de Kabimex/Cabinda	G P Cabinda	43 989 437,00	0,02
Reabilitação da sede da Delegação Provincial da Agricultura/Cabinda	G P Cabinda	9 452 851,00	0,00
Furos p/poços de água hospital do Cabas e penit /Cabinda	G P Cabinda	2 683 814,00	0,00
Construção do hospital Cabassango — 2.ª fase	G P Cabinda	56 770 816,00	0,02
Sistema de macrodrenagem da Cidade de Cabinda	G P Cabinda	573 941 679,00	0,25
Requalificação urbana r. forc. armada e 1.ª Mao/Cabinda	G P Cabinda	695 659 359,00	0,30
Reabilitação urbana da Rua 4 de Fevereiro/Duque de Cax	G P Cabinda	22 032 000,00	0,01
Aquisição de ambulâncias equipadas/Cabinda	G P Cabinda	119 088 500,00	0,05
Construção de 120 casas/Cabinda	G P Cabinda	93 350 719,00	0,04
Construção de morgues/Cabinda	G P Cabinda	12 900 000,00	0,01
Cacongo	—	54 578 387,00	0,02
Reabilitação do edifício dos Correios e Telecomunicações de Cacongo/Cabinda	G P Cabinda	2 894 760,00	0,00
Ampliação e iluminação pública no Município de Cacongo/Cabinda	G P Cabinda	20 409 551,00	0,01
Construção de 5 residências p/professores/Cabinda	Minplan	18 004 900,00	0,01
Projecto desenvolvimento urbanismo da sede Vila de Lândana/Cabinda	G P Cabinda	3 763 188,00	0,00
Construção do sistema de desalmez. água no Massabi/Cabinda	G P Cabinda	4 342 140,00	0,00
Construção de 2 comb. chafarizes + lavandarias/Cabinda	Minplan	5 163 848,00	0,00
Vários municípios -Cabinda	—	915 187 927,00	0,40
Fomento do comércio rural/Cabinda	G P Cabinda	8 600 000,00	0,00
Troço estrada ponte sus cruz Iuv. sul/Cabinda	G P Cabinda	19 083 420,00	0,01
Levantamento topográfico nas sedes municipais/Cabinda	G P Cabinda	4 766 899,00	0,00
Assistência técnica aos municípios/Cabinda	G P Cabinda	7 236 900,00	0,00
Reabilitação e ampliação do sistema de abastecimento de água var. loc. /179	G P Cabinda	105 802 075,00	0,05
Construção e reabilitação dos sistemas de água/Cabinda	G P Cabinda	56 852 708,00	0,02
Fornecimento de equipamentos e material p/sistema de energia/Cabinda	G P Cabinda	11 746 869,00	0,01
Aquisição de equipamentos de limpeza (Cabinda e Lândana)/Cabinda	G P Cabinda	233 279 294,00	0,10
Construção e apetrechamento da escola do INível Uanda, Com. Belize/Cabinda	G P Cabinda	2 580 000,00	0,00
Construção da vala-ponte Soar Costa, Bibal, Vala Bar/Cabinda	G P Cabinda	32 557 272,00	0,01

Provincia/Município/PA	Executor	Total kwanzas	%
Construção de 17 latrinas municipais, Cabinda, Buco Zau, Belize/Cabinda	Minplam	22 502 084,00	0,01
Reabilitação dos edifícios dos centros de produção da TPA e RNA/Cabinda	G P Cabinda	27 386 577,00	0,01
Construção de 5 postos de saúde municípios de Cacon , Cab , Belize/Cabinda	Minplam	31 290 810,00	0,01
Construção de 13 escolas e 49 salas munic B Zau, Cab Cacon Belize	Minplam	110 535 832,00	0,05
Reabilitação e melhoramento de infra-estruturas básicas hospital e cent médicos/Cabinda	G P Cabinda	24 171 201 00	0,01
Construção de 2 valas de betão armado p emec e Bibila/Cabinda	G P Cabinda	22 852 765,00	0 01
Aquisição de equipamentos sanitários básicos mun Cag B Zau e Belize/Cabinda	G P Cabinda	20 862 985,00	0,01
Abertura mecao vias terciárias Buco-Zau e Belize/Cabinda	G P Cabinda	28 947 600,00	0,01
Abertura de 30 furos p/captação de água comun /Cabinda	G P Cabinda	18 815 940,00	0,01
Reparação da linha de transportação de energia Maiombe e Lândana/Cabinda	G P Cabinda	6 818 000,00	0,00
Construção de 6 residências p/enferm municípios de Belize, Cacon , Cabinda	Minplam	21 853 728 00	0,01
Construção e apetrechamento de 5 mercados municipais e comunais/Cabinda	G P Cabinda	21 537 126,00	0,01
Fomento do aumento da produção agro-pecuária/Cabinda	G P Cabinda	75 107 842,00	0,03
Estrutura central	—	89 842 134 907,00	39,23
A classificar	—	275 000 000,00	0,12
Estudo projecto e fiscalização diversa	Minop	261 000 000,00	0,11
Montagem de pontes metálicas rodoviárias	Minop	14 000 000,00	0,01
Estrutura central	—	89 567 134 907,00	39,11
Projecto Itemet	Minortel	153 803 103,00	0,07
Observação de barragens	Minea	52 084 000,00	0,02
Apoio à criação do pes/Emta	Minplam	36 388 756,00	0,02
Estudos projectos mini-hídricas	Minea	94 739 000,00	0,04
Reabilit da ponte s/ o rio Cuanza	Minop	93 964 497,00	0,04
Aquisição de autocarros urbanos	Mintrans	570 158 730,00	0,25
Reab estrada Tchicoussé/Xangongo	Minop	102 253 362,00	0,04
Projectos diversos a nominalizar	G P C -Sul	783 951 767,00	0,34
Projectos diversos a nominalizar	Enc Cent	301 464 497,00	0,13
Projectos diversos a nominalizar	Minop	15 510 023 022,00	6,77
Construção de 30 casas Luanda-Sul	Minop	55 440 000,00	0,02
Reabilitação dos juízos civis	Minjus	60 000 000,00	0,03
Programa de águas subterrâneas	Minea	116 356 087,00	0,05
Recelag ruas das capitais das provincias	Minop	174 000 000,00	0,08
Estudos e projectos de estradas e pontes	Minop	816 712 950,00	0,36
Aquisição e montagem de 3 britadeiras	Mind	169 722 000,00	0,07
Reforço do sistema de abastecimento de água Kuito fase I	Minea	82 526 200,00	0,04
Reabilitação de edifícios/Uíge/Saurimo/Menongue	Minop	93 614 103,00	0,04
Instalação de 4 moageiras de milho	Mind	226 296 000,00	0,10
Aquisição de brigadas provinciais	Minop	578 629 328,00	0,25
Reabilitação dos juízos criminais	Minjus	5 689 445,00	0,00
Reabilitação dos palácios dos governadores	Minop	261 000 000,00	0,11
Programa de extensão e desenvolvimento rural	Minader	1 053 280 000,00	0,46
Programa nacional de águas e electricidade Pronaf/Electricidade	Minea	137 074 868,00	0,06
Equipamentos médicos técnicos p/provinciais	Minsa	359 200 000,00	0,16
Construção do edifício do Centro Nacional de Sangue	Minsa	215 520 000,00	0,09
Aquisição de grupos diesel p/sistemas isolados	Minea	78 427 997,00	0,03

Provincia/Município/PA	Executor	Total kwanzas	%
Reabilitação dos edifícios dos governos provinciais	Minop	478 500 000,00	0,21
Reabilitação e ampliação de redes mt/Bt Lubango/Namibe/Tôrmbua	Minea	736 360 000,00	0,32
Elaboração de planos directores sistema de abastecimento de água	Minea	97 247 114,00	0,04
Construção de 1 rebocador Loa de 34 metros	Minpe	359 200 000,00	0,16
Construção e reabilitação de 48 entrepostos frigoríficos	Minpe	1 436 800 000,00	0,63
Construção e instalação de rede de frio em mercados e capitais de provi., excepto Luanda	Minpe	179 600 000,00	0,08
Gestão e coord. programa de investimento/ ac. crédito China	Minea	369 945 790,00	0,16
Construção e montagem de 3 fábricas de farinha de óleo de peixe	Minpe	718 400 000,00	0,31
Construção de 10 embarcações Longlin Frp-Loa 33,56 metros	Minpe	1 077 600 000,00	0,47
Construção de 5 embarcações cerqueir 54,10 metros p/pesca plágica	Minpe	776 321 000,00	0,34
Assistência técnica e monitor do Pip niv ser prov /Emta	Minplam	43 104 000,00	0,02
Assistência técnica à elaboração de estatísticas/Emta	Minplam	45 259 200,00	0,02
Assistência técnica monitor pobr e plan estat red pob /Emta	Minplam	1 883 800,00	0,00
Reconstrução 11 150 kv Biópio/Quileva e Biópio/Huambo	Minea	1 354 258 713,00	0,59
Construção e reabilitação de 34 peixarias de Lda e algumas capitais de províncias	Minpe	167 028 000,00	0,07
Assistência tecm ao progr intergrado de inquentos/Emta	Minplam	117 206 960,00	0,05
Refor cap inst Uíge e reab exp redes mt/B Uíge e Cuanza-Norte	Minea	1 358 592 102,00	0,59
Reab estr Lda/Don/Kib /W Kungo/Hua/Kuito (893km e 18 p)	Minop	2 074 985 379,00	0,91
Reabilitação e reforço do sistema de abastecimento de água às Províncias do Bengo e Uíge	Minea	1 108 845 012,00	0,48
Projecto de reforma do ensino técnico-profissional nacional	Mec	1 618 765 566,00	0,71
Instalação de 1 fabrica de ruções para animais/Lda	Minp	108 164 100,00	0,05
Construção e montagem de 3 fabricas de conserv de atum e sardinha	Minpe	910 572 000,00	0,40
Construção de 20 embarcações cerqueir refrig para pesca	Minpe	1 694 000 000,00	0,74
Construção de 5 embarcações cerq refrig de 54,10metr p/p plágica	Minpe	776 321 000,00	0,34
Reforço de abastecimento e melhora distribuição de água a Cidade de Luanda	Minea	4 180 563 366,00	1,83
Fornecimento de equipamento de irrigação (motobombas e outros)	Minader	460 000 000,00	0,20
Construção do Posto de Identificação da Samba/Luanda	Minjus	13 000 000,00	0,01
Construção do centro regional de informação das Nações Unidas	Mincs	89 100 000,00	0,04
Construção de 5 embarc atunseir longim de 54,20 ou 55 75m	Minpe	1 571 500 000,00	0,69
Construç de 600 embarc fibra p/pesca artes c/mot diesel	Minpe	1 818 450 000,00	0,79
Aquisiç montag cerâmia b vermelho Luc, Sau, Ku, Hua, Lue	Minop	130 500 000,00	0,06
Aquisiç montag cerâmia b vermelho Luc, Sau, Ku, Hua Luena	Mind	905 184 000,00	0,40
Projecto multissect de rehab e reconstrução (fase I)	Minplam	450 000 000,00	0,20
Construção e equipamento escola do II nivel/Lda	Mec	122 745 780,00	0,05
Construção de 10 embarcações para pesca de emarão	Minpe	673 500 000,00	0,29
Construç de 3000 canoas c/6-7 metr p/4 pess de 77kg	Minpe	824 364 000,00	0,36
Aquisição de 311 cam frig isot carg ger p/peix cong secos	Minpe	870 983 000,00	0,38
Reabilitação da estrada Lda/Sumbo/Bgla/Lub /Ondyva (1300km)	Minop	2 463 066 069,00	1,08
Construção e apetrechamento de 1 deposito nacional	Minsa	179 620 000,00	0,08
Construção de 5 embarcações frp Loa de 14,8 metros	Minpe	80 820 000,00	0,04
Construção e apetrechamento de 1 fabrica de medicamentos/Luanda	Minsa	904 946 000,00	0,40
Conclusão trab Centro Medicina Física e Reabilitação	Minsa	269 400 000,00	0,12
Aquisição e montagem de 2 cerâmicas de barro branco	Mind	905 184 000,00	0,40
Reabilitação da estrada Caxito/Uíge/Negage (305km)	Minop	713 278 671,00	0,31
Reabilitação da estrada Lda/Caxito/Mbanza Congo (496km e 1 ponte)	Minop	994 320 825,00	0,43
Melhora dos serviços vauda-Huambo, Bgla, Huila, Bie	Minsa	89 800 000,00	0,04
Construção de 5 embarcações Frp Loa de 46,8 metros	Minpe	673 500 000,00	0,29
Actualização do plano director sist eléctric nacional	Minea	22 450 000,00	0,01
Reabilitação e expansão de redes Mt/Bt-Benguela, Huambo e Bie	Minea	2 625 665 792,00	1,15
Reabilitação da estrada Dondo/Ndalatando/Malanje/Saurimo/Lusna 1200 km 18 p	Minop	2 411 764 823,00	1,05
Apetrechamento dos hospitais de Malanje, Lubango, Huambo e Bie	Minsa	583 700 000,00	0,25
Reabilitação da estrada Caxito/Pir /Uíge/Negage/Lucala	Minop	240 000 000,00	0,10
Construção e apetrechamento dos Spm (Beng Cabun, Huila, Namibe, Cuanza-Sul e Huambo)	Minplam	69 972 222,00	0,03
Construção de 5 embarcações Frp Loa de 30,6 metros	Minpe	179 600 000,00	0,08
Construção da L T 220 kv Capanda, Lucala, Ndalatando	Minsa	1 540 628 039,00	0,67
Reequipamento dos serviços de saneamento básico/Luanda	G P Luanda	3 831 982 840,00	1,67
Construção do muro de vedação do Futungo de Belas	Minop	40 457 340,00	0,02
Construção de terminal pesqueiro em Cabinda e Kikombo	Minpe	646 560 000,00	0,28

Provença/Município/PA	Executor	Total kwancas	%
Reconstrução da L T 60 Kv Lda-Mabub e se reg Mabubas	Minea	492 403 716,00	0,22
Construção de 1 embarcação de abastecimento	Minpe	472 348 000,00	0,21
Assistência técnica as finanças públicas/Emta	Minfin	229 383 626,00	0,10
Instalação de 3 fabricas de tintas e vernizes	Mind	393 324 000,00	0,17
CFL — Reabilitação do troço Bana/Malanje/Lda	Minstrans	4 078 650 625,00	1,78
Aquisição de equipamento pesado (Mecanagro, EP)	Minader	376 000 000,00	0,16
Reposição de viaturas destruídas pela guerra	Minstrans	5 239 210 286,00	2,29
Reparação de estradas e pontes/gestão brigadas	Minop	835 200 000,00	0,36
Reabilitação de edifícios adm com e resid administradores	Minop	435 000 000,00	0,19
Implementação das uc nos serviços postais	Minortel	127 200 000,00	0,06
Fornecimento de tractores e outros equipamentos	Minader	425 920 900,00	0,19
Construção da 3 ^a Lt 220kv/Cambambe/Luanda	Minea	1 689 946 200,00	0,74
Transporte de equipamento (brigad) p/provincias	Minop	192 670 137,00	0,08
Revisão lt 200kv Cambambe-Luanda/C -Norte	Minea	86 958 189,00	0,04
Reabilitação da estrada do Cabo-Ledo/Longa/p Amb /Sumbe	Minop	320 314 102,00	0,14
Programa Nacional de Água e Electricidade (Pronac/Águas)	Minea	109 611 289,00	0,05
Revisão dos grupos geradores diesel/Provincias	Minea	147 149 484,00	0,06
Reabilitação da ponte s/no Cuceques/Kuito/Menongue	Minop	14 785 694,00	0,01
Contrapartida ajuda externa outros/Nacional	Minplam	36 038 313,00	0,02
Construção de centro de estrangeiros ilegais	Minint	40 729 464,00	0,02
Reabilitação das estações postais/Hina /Bail /Donda/Mal	Minortel	117 709 224,00	0,05
Impermeabilização da placa dos tribunais	Minjus	2 919 629,00	0,00
Aquisição de autocarros interprovinciais	Mintrans	532 373 814,00	0,23
Aquisição de pontes metálicas Baylo/2000m	Minop	565 500 000,00	0,25
Aquisição de 82 ambulâncias	Minsa	295 000 000,00	0,13
Estrada Lubango/Santa Clara	Minop	942 900 000,00	0,41
Huambo	—	6 465 730 206,00	2,82
Bailundo	—	30 627 000,00	0,01
Construção e apetrechamento de 1 Centro de Saúde no Bailundo/Huambo	Minsa	30 627 000,00	0,01
Caála	—	950 137 577,00	0,41
Reabilitação da Repartição Fiscal da Caála	Minfin	20 760 333,00	0,01
Conclusão e ampliação do Hospital Caála/Huambo	Minea	140 000 000,00	0,06
Conclusão da construção do Hospital Municipal Caála/Huambo	G P Huambo	23 465 106,00	0,01
Construção e apetrechamento de 1 escola do II Nível na Caála/Huambo	Mec	122 745 780,00	0,05
Construção e apetrechamento de 1 Instituto Médio Agrario Caála/Huambo	Mec	529 943 778,00	0,23
Intervenção pontual da Conduta Principal da Caála	G P Huambo	11 173 860,00	0,00
Construção e repovoamento florestal Caála/Huambo	Minplam	3 717 720,00	0,00
Instalação de 1 fábrica de sabão no Huambo	Mind	98 331 000,00	0,04
Huarabo	—	3 957 336 507,00	1,73
Reabilitação da Eta/Huambo	G P Huambo	20 298 227,00	0,01
Programa de fomento do café/Huambo	G P Huambo	6 574 123,00	0,00
Reabilitação e apetrechamento do edifício Mapess/Huambo	G P Huambo	6 499 285,00	0,00
Reabilitação do edifício da cruzadora provincial da R N A /Huambo	Mincs	59 326 000,00	0,03
Reabilitação do Instituto Industrial Pedagógico no Huambo	Mec	225 000 000,00	0,10
Reabilitação do Hospital Sanatório do Huambo núcleo da faculdade	Minsa	180 000 000,00	0,08
Construção de 2 casas de artes e oficinas/Huambo	Minplam	12 560 326,00	0,01
Reabilitação de edifícios públicos (Prog Huambo tnta e cumento)	G P Huambo	79 247 422,00	0,03
Reabilitação e ampliação do Centro Ortopedico Bomba Alta/Huambo	G P Huambo	24 830 800,00	0,01
Construção de ensino especial/B Kangola/Huambo	Minplam	7 794 640,00	0,00
Programa de massificação desportiva/Huambo	G P Huambo	26 388 500,00	0,01
Reabilitação de serviços de justiça do Huambo	Minjus	10 000 000,00	0,00
Construção pic/pec/Barru Macolocola/Huambo	Minplam	7 363 600,00	0,00
Reabilitação do Hospital Provincial do Huambo	Minsa	862 080 000,00	0,38
Construção e apetrechamento de 1 escola do III Nível no Huambo	Mec	122 745 780,00	0,05
Reabilitação da Escola do II Nível Comandante Bula (2 ^a fase)/Huambo	Mec	180 000 000,00	0,08
Construção e apetrechamento do Instituto Médio Adm e Gestão do Huambo	Mec	174 151 512,00	0,08

Provincia/Município/PA	Executor	Total kwanzas	%
Construção e apetrechamento de 1 Instituto Médio Politécnico no Huambo	Mec	465 120 000,00	0,20
Construção de 2 condomínios/20 residências p/quadros técnicos/ Huambo	G P Huambo	52 741 536,00	0,02
Reforço do sistema de abastecimento de água do Huambo	Minsa	1 110 272 832,00	0,48
Estudos de projectos de fiscalização e transportação e outros encargos	G P Huambo	204 570 912,00	0,09
Construção font. lavandaria no Bairro Candumba no Huambo	Munplam	1 436 800,00	0,00
Construção e apetrechamento de 1 Centro de Saúde no Huambo	Minsa	24 349 000,00	0,01
Programa de repovoamento florestal/Huambo	G P Huambo	9 273 236,00	0,00
Programa de desenvolvimento p/actividade produtiva	G P Huambo	12 285 327,00	0,01
Programa de sanidade e reprodução animal	G P Huambo	9 773 089,00	0,00
Construção do edifício p/TPA Huambo	Minsa	55 721 000,00	0,02
Construção da casa de rapazes/Huambo	Munplam	6 932 560,00	0,00
Vários municípios-Huambo	—	1 527 629 122,00	0,67
Projectos div. a normalizar-Huambo	G P Huambo	629 377 457,00	0,27
Construção de 2 estradas terciárias no Huambo	Munplam	28 300 919,00	0,01
Reabilitação e apetrechamento de 19 escolas primárias no Huambo	G P Huambo	56 337 392,00	0,02
Construção e apetrechamento de 12 centros de saúde com residências para médicos no Huambo	G P Huambo	41 715 744,00	0,02
Programa Mod. Resq. S. Inst. agrário fomento tra. animal no Huambo	G P Huambo	7 918 382,00	0,00
Construção de 3 cacimbas melhoradas na Caála e Huambo	Munplam	3 232 800,00	0,00
Reabilitação cap. de água reserv. e rede de distribuição no Huambo	G P Huambo	19 484 313,00	0,01
Construção de 72 escolas primárias do tipo 3 salas no Huambo	G P Huambo	73 176 367,00	0,03
Reabilitação e apetrechamento de 12 escolas secundárias no Huambo	G P Huambo	26 274 043,00	0,01
Construção de 13 lavandarias e balneário no Huambo	Munplam	16 307 680,00	0,01
Construção do mercado rural/Kuma e Caála no Huambo	Munplam	6 061 500,00	0,00
Construção de 3 mangas de vacinação no Huambo	Munplam	5 073 700,00	0,00
Construção e apetrechamento de 40 postos de saúde com residências para técnicos no Huambo	G P Huambo	56 826 842,00	0,02
Construção de 51 escolas comun. I Nível c/3 salas no Huambo	G P Huambo	40 350 050,00	0,02
Construção de 12 escolas de 46 salas no Huambo, Lond., Caála, Tchol. M. Cat no Huambo	Munplam	108 790 904,00	0,05
Construção de 8 postos de saúde no Huambo, Lond., Caála e Tchol. no Huambo	Munplam	65 082 550,00	0,03
Construção do sistema de captação de água reser. condu. adutos no Huambo	G P Huambo	205 027 918,00	0,09
Construção de 2 pontes de betão armado no Huambo	Munplam	9 231 440,00	0,00
Construção de 5 pontes de madeira no Huambo	Munplam	38 484 688,00	0,02
Programa de reabilitação de pontes e pontecos	G P Huambo	69 179 033,00	0,03
Programa de contenção de ravinas no Huambo	G P Huambo	12 415 400,00	0,01
Construção de 2 pontes metálicas no Huambo	Munplam	8 960 000,00	0,00
Huíla	—	5 930 356 387,00	2,59
Caconda	—	20 384 400,00	0,01
Reabilitação da escola do I Nível n.º 38 de Caconda na Huíla	G P Huíla	8 942 200,00	0,00
Reabilitação do sistema de produção e distribuição de energia e águas de Caconda	G P Huíla	2 500 000,00	0,00
Reabilitação da Escola do III Nível 11 de Novembro de Caconda na Huíla	G P Huíla	8 942 200,00	0,00
Caculo	—	2 500 000,00	0,00
Reabilitação do sistema de distribuição de água da Matala na Huíla	G P Huíla	2 500 000,00	0,00
Caluquembe	—	20 442 040,00	0,01
Construção do armazém comunitário na Huíla	Munplam	4 714 500,00	0,00
Construção de 1 escola de artes e ofícios na Huíla	Munplam	13 227 540,00	0,01
Agua. gera. 250 kw reabilitação da rede de distribuição de energia de Caluquembe	G P Huíla	2 500 000,00	0,00
Chibia	—	139 595 800,00	0,06
Construção de latrinas familiares na Huíla	Munplam	808 200,00	0,00
Reabilitação do Centro de Saúde na Chibia	G P Huíla	11 934 400,00	0,01
Reabilitação do sistema de distribuição de energia e água na Chibia	G P Huíla	2 500 000,00	0,00
Construção e apetrechamento de 1 escola do II Nível da Chibia na Huíla	Mec	122 745 780,00	0,05
Construção do canal de irrigação da Huíla	Munplam	1 607 420,00	0,00
Chicomba	—	12 940 187,00	0,01
Reabilitação do sistema de produção, distribuição de energia e água em Chicomba	G P Huíla	2 500 000,00	0,00
Construção do centro municipal de saúde de Chicomba na Huíla	G P Huíla	2 500 000,00	0,00
Construção de 1 escola primária do I Nível com 6 salas em Chicomba	G P Huíla	7 940 187,00	0,00

Provincia/Município/PA	Executor	Total kwanzas	%
Chipindo	—	17 600 700,00	0,01
Reabilitação do sistema de produção e distribuição de energia e água em Chipindo	G P Huíla	2 500 000,00	0,00
Construção de 1 escola do I Nível com 6 salas no Chipindo	G P Huíla	12 545 200,00	0,01
Construção do Centro Municipal de Saúde de Chipindo na Huíla	G P Huíla	2 555 300,00	0,00
Gambos	—	15 439 980,00	0,01
Construção do Tribunal Municipal da Huíla	Mimlam	8 360 380,00	0,00
Reabilitação do Centro de Saúde/Gambos na Huíla	G P Huíla	4 579 600,00	0,00
Reabilitação do sistema de produção e distribuição de energia e água dos Gambos na Huíla	G P Huíla	2 500 000,00	0,00
Humpata	—	29 097 659,00	0,01
Reabilitação do Centro de Saúde da Humpata	G P Huíla	4 097 659,00	0,00
Reabilitação do sistema de produção e distribuição de energia e água da Humpata	G P Huíla	25 000 000,00	0,01
Jamba	—	4 166 000,00	0,00
Reabilitação do aeródromo da Jamba	G P Huíla	1 666 000,00	0,00
Reabilitação do sistema e distribuição de energia e água da Jamba na Huíla	G P Huíla	2 500 000,00	0,00
Kuvango	—	16 439 356,00	0,01
Reabilitação da Escola do I Nível n.º 119 no Kuvango	G P Huíla	7 279 356,00	0,00
Reabilitação do sistema de produção e distribuição de energia e água do Kuvango	G P Huíla	2 500 000,00	0,00
Reabilitação do Centro de Saúde do Kuvango na Huíla	G P Huíla	6 660 000,00	0,00
Lubango	—	3 525 158 438,00	1,54
Construção de passarelas na Huíla	Mimlam	2 617 670,00	0,00
Reabilitação do hospital materno-infantil do Lubango	G P Huíla	75 000 000,00	0,03
Programa de vacinação do gado na Huíla	G P Huíla	7 000 000,00	0,00
Outros encargos e fiscalização na Huíla	G P Huíla	16 500 000,00	0,01
Construção de 12 campos poliv. esc. reab. construção na Huíla	G P Huíla	32 324 800,00	0,01
Equipamento de reabilitação de estradas do Lubango na Huíla	G P Huíla	70 000 000,00	0,03
Construção e apetrechamento de 1 escola do II Nível do Lubango na Huíla	Mec	122 745 780,00	0,05
Construção e apetrechamento de 1 escola do III Nível do Lubango na Huíla	Mec	122 745 780,00	0,05
Mobiliário escolar e apetrechamento de diversas escolas	G P Huíla	14 000 000,00	0,01
Reabilitação de jardins, áreas de lazer da Cidade do Lubango na Huíla	G P Huíla	10 000 000,00	0,00
Reabilitação de arruamento da cidade e suburbano do Lubango	G P Huíla	80 000 000,00	0,03
Reabilitação e ampliação da Escola do I Nível n.º 99 no Bairro J. Almeida na Huíla	G P Huíla	21 703 018,00	0,01
Combate as ravinas do Lubango (Mitcha) na Huíla	Mimop	21 362 000,00	0,01
Reabilitação da barragem das Ganguelas na Huíla	Muader	1 347 000 000,00	0,59
Reabilitação da rede de distribuição e iluminação pública da Cidade do Lubango na Huíla	G P Huíla	40 000 000,00	0,02
Equipamento de mecanização (tractor) na Huíla	G P Huíla	6 000 000,00	0,00
Fomento da produção através da tração animal	G P Huíla	40 000 000,00	0,02
Reabilitação e conclusão do Hospital do Lubango mais fiscalização	Minsa	1 061 580 000,00	0,46
Construção e apetrech. do Instituto Médio de Administração e Gestão do Lubango na Huíla	Mec	174 151 512,00	0,08
Apetrechamento do Hospital Sanatório do Lubango/Huíla	G P Huíla	15 000 000,00	0,01
Melhoramento do sistema de distribuição de água da Cidade do Lubango na Huíla	G P Huíla	23 656 843,00	0,01
Construção de residências para professores na Huíla	Mimlam	1 989 070,00	0,00
Equipamento de saneamento básico do Lubango, Mun. (Lob Hig.) Lubango sedes	G P Huíla	20 000 000,00	0,01
Apetrechamento do Hospital Materno-infantil do Lubango	G P Huíla	30 000 000,00	0,01
Reabilitação do complexo turístico da S.ª Monte (Pisc., Jardim) no Lubango	G P Huíla	10 000 000,00	0,00
Reabilitação do canal condutor da Mataia Capelong - 1.ª fase/Huíla	Muader	69 385 875,00	0,03
Elaboração do plano director da Cidade do Lubango na Huíla	G P Huíla	20 000 000,00	0,01
Reabilitação dos serviços da Justiça da Huíla	Mingus	40 302 903,00	0,02
Sinalização da Cidade do Lubango na Huíla	G P Huíla	5 000 000,00	0,00
Construção de 12 casas económicas	G P Huíla	3 500 000,00	0,00
Reabilitação do Centro Profissional da Huíla	Mapess	21 593 187,00	0,01
Quilengues	—	13 646 124,00	0,01
Reabilitação do sistema de distribuição de energia e água de Quilengues na Huíla	G P Huíla	2 500 000,00	0,00
Construção de 1 escola para o I Nível com 4 salas no Quilengues	G P Huíla	11 146 124,00	0,00
Quipungo	—	19 882 400,00	0,01
Reabilitação do sistema de produção e distribuição de energia e água do Quipungo	G P Huíla	2 500 000,00	0,00
Construção do Centro Municipal de Saúde de Quipungo na Huíla	G P Huíla	17 382 400,00	0,01

Província/Município/PA	Executor	Total Kwanzas	%
Vários Municípios da Huíla	—	2 093 063 303,00	0,91
Projectos div a normalizar da Huíla	G P Huíla	1 095 644 513,00	0,48
Construção de 7 mangas de vacinação na Huíla	Munplan	8 625 290,00	0,00
Construção de 4 combin (Lav-We) Município de Chuí Cac Caluq Gambos	Munplan	5 262 280,00	0,00
Construção de 12 poços tubul Municípios da Humpata, Gambos, Quip na Huíla	Munplan	19 531 500,00	0,01
Construção de 9 escolas com 38 salas nos Municípios Lub Hump, Cacul, Quip, Caluq/Huíla	Munplan	97 109 720,00	0,04
Construção e apetrechamento de 3 H M Cac, Chibia e Humpata na Huíla	Minsa	86 800 000,00	0,04
Construção de 2 aldeias mlêmo nos Municípios de Caconda e Cacula na Huíla	Munplan	19 702 120,00	0,01
Construção de 5 pontecos nos Municípios do Lubango e Quipungo na Huíla	Munplan	26 176 700,00	0,01
Construção de 4 postos de saúde nos Municípios da Humpata, Caconda e Gambos na Huíla	Munplan	20 618 080,00	0,01
Reabilitação da estrada do Lubango, Cuchi, Menongue na Huíla	Minop	713 593 100,00	0,31
Cuando Cubango	—	1 542 031 802,00	0,67
Kuito Cuanavale	—	6 149 397,00	0,00
Construção da escola na Comuna do Baixo Longa no Cuando Cubango	G P C Cubango	6 149 397,00	0,00
Mavinga	—	26 766 096,00	0,01
Construção do hospital municipal de Mavinga no Cuando Cubango	G P C Cubango	26 766 096,00	0,01
Menongue	—	628 124 700,00	0,27
Reforço do sistema de abastecimento de água do Menongue	Minea	125 540 400,00	0,05
Reabilitação do posto aduanheiro de Carundo	Minfin	20 945 640,00	0,01
Construção do edifício da alfândega e entreposto (Menongue)	Minfin	119 402 463,00	0,05
Construção da escola no Bairro Popular do Menongue no Cuando Cubango	G P C Cubango	6 388 638,00	0,00
Construção e apetrechamento do Inst Méd de Adm e Gest do Menongue/Cuando Cubango	Mec	174 151 512,00	0,08
Continuação da construção de 100 casas gemadas no Menongue/Cuando Cubango	G P C Cubango	25 080 046,00	0,01
Construção e apetrechamento de 1 H M em Menongue no Cuando Cubango	Minsa	34 029 000,00	0,01
Reabilitação e ampliação de redes de Mi/BT do Menongue/Cuando Cubango	Minca	122 587 001,00	0,05
Rivungo	—	47 375 786,00	0,02
Electricidade das localidades fronteiriças do Cuando Cubango	Minea	47 375 786,00	0,02
Vários Municípios do Cuando Cubango	—	833 615 823,00	0,36
Projectos diversos a normalizar no Cuando Cubango	G P C Cubango	833 615 823,00	0,36
Cunene	—	2 197 601 077,00	0,96
Cahama	—	85 668 230,00	0,04
Construção de 4 Chimpacas na Cahama	G P Cunene	19 221 191,00	0,01
Reabilitação dos serviços de justiça Cahama/Cunene	Minjus	14 278 019,00	0,01
Construção de 10 casas de baixa renda na Cahama no Cunene	G P Cunene	13 500 000,00	0,01
Reabilitação de 1 manga de vacinação municipal Cahama/Cunene	Munplan	3 143 000,00	0,00
Construção de edifício da Esquadra da Polícia de Otchundjau no Cunene	G P Cunene	3 832 000,00	0,00
Construção da Repartição Fiscal da Cahama no Cunene	G P Cunene	2 682 000,00	0,00
Construção do Hospital de Cahama/Cunene	G P Cunene	16 000 000,00	0,01
Construção da estrada Kafitu II/Cunene	Munplan	13 012 020,00	0,01
Cuanhama	—	85 323 589,00	0,04
Construção de 4 Chimpacas no Cuanhama/Cunene	G P Cunene	25 121 191,00	0,01
Reabilitação de 3 cacumbas Município de Cuanhama/Cunene	Munplan	956 370,00	0,00
Ampliação do sistema de luz no Bairro Caxila/Cunene	G P Cunene	10 000 000,00	0,00
Construção do edifício do Comando Municipal da Polícia no Cuanhama/Cunene	G P Cunene	4 000 000,00	0,00
Construção do Centro Infantil Castilhos/Cuanhama/Cunene	Munplan	5 774 140,00	0,00
Construção de 1 sistema de abastecimento de água Cuanhama/Cunene	Munplan	1 400 880,00	0,00
Construção de 20 residências econ em Cuanhama/Cunene	G P Cunene	38 071 008,00	0,02
Curoca	—	33 489 400,00	0,01
Construção do Hospital do Curoca/Cunene	G P Cunene	17 500 000,00	0,01
Construção de 4 Chimpacas em Curoca/Cunene	G P Cunene	15 989 400,00	0,01
Cuvelas	—	26 018 977,00	0,01
Construção do Hospital do Cuvelas/Cunene	G P Cunene	10 113 600,00	0,00
Construção de 15 residências Cuvelas/Cunene	G P Cunene	15 905 377,00	0,01

Provincia/Município/PA	Executur	Total Kwanzas	%
Namacunde	—	23 716 000,00	0,01
Reabilitação do campo de futebol 11 Namacunde/Cunene	GP Cunene	3 716 000,00	0,00
Ampliação do Hospital Municipal de Namacunde/Cunene	GP Cunene	15 000 000,00	0,01
Construção do Centro de Saúde Santa Clara/Cunene	GP Cunene	5 000 000,00	0,00
Ombandja	—	62 495 991,00	0,03
Construção de escola com 6 salas em Ombandja/Cunene	GP Cunene	4 324 800 00	0,00
Construção de residência para professores do Ombandja/Cunene	Minplan	3 592 000,00	0,00
Construção do edifício da Esquadra da Polícia Humbe/Cunene	GP Cunene	3 832 000,00	0,00
Construção e apetrechamento de 1 centro de saúde em Ombandja/Cunene	Minsa	30 626 000,00	0,01
Construção de 4 chimpacas no Ombandja/Cunene	GP Cunene	20 121 191,00	0,01
Ondjiva	—	477 889 427,00	0,21
Aeródromo do Ondjiva	Minop	80 820 000,00	0,04
Construção e apetrechamento do Instituto Médio da Admin e Gestão de Ondjiva/Cunene	Mec	174 151 512,00	0,08
Elaboração de estudos, projectos e fiscalização	GP Cunene	4 068 915,00	0,00
Construção de 30 casas renda baixa em Ondjiva/Cunene	GP Cunene	27 000 000,00	0,01
Reabilitação e ampliação do Hospital de Ondjiva — fiscalização	Minsa	191 849 000,00	0,08
Vários municípios do Cunene	—	1 382 251 173,00	0,60
Projectos diversos a normalizar/Cunene	GP Cunene	603 954 087,00	0,26
Reforço do sistema de abastecimento de água de Ondjiva/Cunene	Minea	305 320 000,00	0,13
Reabilitação da ponte sobre o Rio Xangongo/Cunene	Minop	230 211 106,00	0,10
Construção de 7 mang. vaci. municípios do Kak, Namac, Ombandja e Curoca/Cunene	Minplan	15 715 000,00	0,01
Construção de 4 escolas c/11 salas nos Municípios Kuanhama e Kuan/Cunene	Minplan	30 029 120,00	0,01
Reabilitação de 2 sistemas de abastec. de água Munic. de Cuanhama e Namacunde/Cunene	Minplan	19 638 362,00	0,01
Construção de 5 casas mortuárias morgues (Kah Omb Nam Cuvelau)	GP Cunene	10 935 000,00	0,00
Arborização de 3 cemitérios nos Municípios do Ombandja e Cuanhama/Cunene	Minplan	1 427 820,00	0,00
Construção de instalação de 2 redes eléctricas Munic. de Ombandja e Namacunde/Cunene	Minplan	9 878 000,00	0,00
Construção de 4 residências para enfermeiros nos Munic. Ombandja e Cuanhama/Cunene	Minplan	14 368 030,00	0,01
Construção bermas estrada local Ondjiva e Xangongo/Cunene	Minplan	6 375 800,00	0,00
Reabilitação de 3 furos Munic. Kuanhama e Namacunde/Cunene	Minplan	3 071 160,00	0,00
Construção de muros de 2 cemitérios Munic. de Ombandja e Cuan/Cunene	Minplan	18 655 052,00	0,01
Construção de 3 intern. munic. Ombadja, Cuanhama/Cunene	Minplan	26 239 560,00	0,01
Construção de 10 postos de saúde no Cnr. Kahan Ombadja/Cunene	Minplan	60 650 022,00	0,03
Construção de 5 esc. rur., Prov., Munq., Hak., Namb. e Cahala/Cunene	GP Cunene	8 112 240,00	0,00
Construção de 3 centros de formação Munic. Cuanhama e Namacunde/Cunene	Minplan	17 670 844,00	0,01
Xangongo	—	20 748 290,00	0,01
Construção do orfanato/Xangongo/Cunene	Minplan	7 192 980,00	0,00
Construção do Palácio da Justiça/Xangongo/Cunene	Minplan	13 555 310,00	0,01
Cuanza-Norte	—	3 153 224 920,00	1,38
Ambaca	—	22 734 210,00	0,01
Reabilitação do sistema de abastecimento de água/Ambaca/Cuanza-Norte	GP C N	4 900 000,00	0,00
Reabilitação da Delegação da Polícia Nacional/Ambaca/Cuanza-Norte	GP C N	6 598 870,00	0,00
Reabilitação dos Serviços de Justiça/Cuanza-Norte	Minjus	11 235 340,00	0,00
Banga	—	18 012 400,00	0,01
Reabilitação do Hospital Municipal da Banga/Cuanza-Norte	GP C N	4 154 820,00	0,00
Construção e apetrechamento do centro médico Banga/Cuanza-Norte	GP C N	7 306 000,00	0,00
Reabilitação da Delegação da Polícia Nacional da Banga/Cuanza-Norte	GP C N	6 551 580,00	0,00
Bolongongo	—	18 500 000,00	0,01
Construção da Escola do II e III Níveis Bolongongo/Cuanza-Norte	GP C N	18 500 000,00	0,01
Cambambe	—	503 227 637,00	0,22
Reabilitação do sistema de abastecimento de água/Cambambe	GP C N	15 330 000,00	0,01
Reabilitação A. H. Cambambe/intervenção imediata/Cuanza-Norte	Minea	95 213 054,00	0,04
Instalação de 1 fábrica de óleo de palma/Cambambe Cuanza-Norte	Minid	197 262 000,00	0,09
Reabilitação da rede de distrib. de energia e iluminação pública/Cambambe/Cuanza-Norte	GP C N	30 120 000,00	0,01
Reparação do L. 1 220 Kv Cambambe-Gabela e Se Gabela	Minea	165 302 583,00	0,07

Provincia/Município/PA	Executor	Total Kwanzas	%
Cazengo	—	683 546 978,00	0,30
Reabilitação da rede pública Ndalatando, Cazengo/Cuanza-Norte	G.P. C. N.	60 200 000,00	0,03
Construção de 1 hospital municipal no Cazengo/Cuanza-Norte	Minsa	34 029 000,00	0,01
Construção escola do II e III Níveis/Cazengo/Cuanza-Norte	G.P. C. N.	32 374 200,00	0,01
Reabilitação da Delegação Provincial de Finanças/Cuanza-Norte	Minfin	27 000 000,00	0,01
Construção e apetrechamento de 1 Instituto Médio Agrário Ndalatando/Cuanza-Norte	Mec	529 943 778,00	0,23
Golungo Alto	—	27 414 390,00	0,01
Reabilitação e apetrechamento do Pavilhão de Tuberculose no Golungo Alto/Cuanza-Norte	G.P. C. N.	19 916 620,00	0,01
Conclusão de obras, reab. sist. de abast. de água no Golungo Alto/Cuanza-Norte	G.P. C. N.	7 497 770,00	0,00
Gonguembo	—	9 742 394,00	0,00
Construção das escolas do II e III Níveis/Gonguembo	G.P. C. N.	9 742 394,00	0,00
Quiculungo	—	143 082 680,00	0,06
Estrada secundária, terc. eixo Cajú/Quicul. Bolongongo	G.P. C. N.	135 279 490,00	0,06
Reabilitação da Delegação da Polícia Nacional do Quiculungo/Cuanza-Norte	G.P. C. N.	7 803 190,00	0,00
Lucaia	—	499 712 365,00	0,22
Aquisição e montagem de pontes ferrovi. Lucaia/Luinha	Minop	490 087 165,00	0,21
Operação tapa buraco recel. art. Lucaia/Cuanza-Norte	G.P. C. N.	9 625 200,00	0,00
Samba-Cajú	—	21 140 302,00	0,01
Reabilitação da Delegação Municipal da Polícia Nacional/Samba-Cajú	G.P. C. N.	6 610 690,00	0,00
Construção e apetrechamento do Centro Médico Samba-Cajú/Cuanza-Norte	G.P. C. N.	14 529 612,00	0,01
Vários municípios do Cuanza-Norte	—	1 206 111 564,00	0,53
Projectos diversos a normalizar/Cuanza-Norte	G.P. C. N.	318 509 154,00	0,14
Reabilitação do sistema de água por bombagem /Samba Cajú	G.P. C. N.	6 283 520,00	0,00
Construção e apetrechamento de 2 centros de saúde (em Carnab. Cambambe) Cuanza-Norte	Minsa	50 112 000,00	0,02
Reabilit. sistema de captação e tratamento e abast. de água Ndalatando/Cazengo/Cuanza-Norte	G.P. C. N.	176 166 890,00	0,08
Reabilitação da ponte sobre o rio Dange/Cuanza-Norte	Minop	655 040 000,00	0,29
Cuanza-Sul	—	4 631 149 613,00	2,02
Aamboim	—	67 450 000,00	0,03
Construção e apetrechamento de 1 Hospital Municipal no Aamboim/Cuanza-Sul	Minsa	61 600 000,00	0,03
Reabilitação da Escola Primária n.º 66 da Gabela/Cuanza-Sul	G.P. C. S.	5 850 000,00	0,00
Conda	—	18 000 000,00	0,01
Construção de 1 escola secundária com 6 salas na Conda/Cuanza-Sul	G.P. C. S.	18 000 000,00	0,01
Cassongue	—	2 435 376,00	0,00
Reabilitação de 1 casa para enfermeiro/Cuanza-Sul	Minplan	2 435 376,00	0,00
Libolo	—	12 703 632,00	0,01
Reabilitação da Repartição Fiscal do Libolo/Cuanza-Sul	Minfin	12 703 632,00	0,01
Mussende	—	23 400 000,00	0,01
Reabilitação do sistema de captação e distribuição de água do Mussende/Cuanza-Sul	G.P. C. S.	5 400 000,00	0,00
Construção de 1 escola primária de 6 salas Mussende/Cuanza-Sul	G.P. C. S.	18 000 000,00	0,01
Porto Aamboim	—	35 106 922,00	0,02
Construção de 1 centro de acolhimento/Cuanza-Sul	Minplan	7 957 178,00	0,00
Construção do edifício aux. Del. Aduan. P. Aamboim/Cuanza-Sul	Minfin	27 149 744,00	0,01
Sumbe	—	1 672 361 528,00	0,73
Construção de 1 lavandaria/Cuanza-Sul	Minplan	1 936 088,00	0,00
Construção de 2 passadeiras n.º 1 e 2/Cuanza-Sul	Minplan	1 727 752,00	0,00

Provincia/Município/PA	Executor	Total Kwanzas	%
Reabilitação da estrada Sumbe/Eval Guerra/Cuanza-Sul	Minop	307 050 000,00	0,13
Construção do edifício Escola Técnica Enfermagem Sumbe/Cuanza-Sul	G P C -Sul	22 500 000,00	0,01
Construção de 1 escola primária de 3 salas Atome/Cuanza-Sul	G P C -Sul	6 750 000,00	0,00
Construção 2 combin (lav +chaf e cond +chafanz) Cuanza-Sul	Munplan	4 726 596,00	0,00
Reabilitação dos serviços de justiça do Sumbe/Cuanza-Sul	Majus	5 766 771,00	0,00
Construção e apetrechamento de 1 Instituto Médio Politécnico Sumbe/Cuanza-Sul	Mec	465 120 000,00	0,20
Construção de 1 sistema de captação de água/Cuanza-Sul	Munplan	2 647 999,00	0,00
Reabilitação da Repartição Fiscal do Sumbe/Cuanza-Sul	Minfin	12 703 632,00	0,01
Elab estudos proj fiscal transporte/Cuanza-Sul	G P C -Sul	6 048 233,00	0,00
Construção de 1 tanque elevado de 2,5 m3/Cuanza-Sul	Munplan	2 676 533,00	0,00
Construção de 1 posto de saúde no Atome/Cuanza-Sul	G P C -Sul	4 500 000,00	0,00
Digitação modernização rede Provincia do Cuanza-Sul	Muncortel	163 393 255,00	0,07
Construção de 2 balneários públicos/Cuanza-Sul	Munplan	3 792 828,00	0,00
Instalação de 1 fábrica de cal/Cuanza-Sul	Mind	655 540 000,00	0,29
Construção de 1 muro no cemitério/Cuanza-Sul	Munplan	5 481 841,00	0,00
Vários municípios do Cuanza-Sul	—	334 704 613,00	0,15
Reabilitação de estradas tornantas/Cuanza-Sul	G P C -Sul	27 000 000,00	0,01
Reabilitação da ponte s/no Cambongo/Cuanza-Sul	Minop	86 862 487,00	0,04
Reabilitação estrada Dondo/Munen /Cal /Kibala	Minop	87 000 000,00	0,04
Reabilitação estrada Sumbe/Cab /Cab Waco K /Alto Ama/Cuanza-Sul	Minop	5 652 622,00	0,00
Constr 9 lat fam (6) 1 * f e (3) 2 * f Sum /Cab /P Amb	Munplan	8 502 564,00	0,00
Construção 4 biblot (comunit , e univ) Sumbe/P Amb /Cuanza-Sul	Munplan	10 328 796,00	0,00
Construção de 2 mercados rurais Ambom (Gabela) Conda/Cuanza-Sul	Munplan	8 124 206,00	0,00
Reabilitação de 2 postos de saúde Sumbe/Cassongue/Cuanza-Sul	Munplan	7 215 435,00	0,00
Construção de 7 escolas c/19 salas Sumbe/Porto Ambom/Ebo/Cuanza-Sul	Munplan	52 491 512,00	0,02
Reabilitação de 5 escolas c/15 salas Ambom/Sumbe/Porto Ambom/Cassong /Cuanza-Sul	Munplan	34 457 337,00	0,02
Construção/reabilitação de 2 casas dos professores Sumbe/Cassongue/Cuanza-Sul	Munplan	7 069 654,00	0,00
Waco-Kungo	—	2 464 987 542,00	1,08
Projecto Aldeta Nova/Cuanza-Sul	Minader	1 473 340 132,00	0,64
Construção e apetrechamento de 1 Instituto Medio Agrário Waco-Kungo/Cuanza-Sul	Mec	529 943 778,00	0,23
Reabilitação da Repartição Fiscal do Waco-Kungo/Cuanza-Sul	Minfin	12 703 632,00	0,01
Relançam da Bacia Lesteira da Cela	Minader	449 000 000,00	0,20
Luanda	—	57 247 359 019,00	25,00
Cacuaco	—	674 163 216,00	0,29
Construção de 1 ponteco Cacuaco/Luanda	Munplan	4 340 752,00	0,00
Construção e apetrechamento de 1 instituto médio politécnico Cacuaco/Luanda	Mec	465 120 000,00	0,20
Construção da Repartição Fiscal do Cacuaco/Luanda	Minfin	15 339 668,00	0,01
Instalação de 1 fábrica de embalagem de metal/Luanda	Mind	56 574 000,00	0,02
Construção e apetrechamento de 1 escola do II nível Cacuaco/Luanda	Mec	122 745 780,00	0,05
Construção de 5 combinados/Cacuaco/Luanda	Munplan	10 043 016,00	0,00
Cazenga	—	192 522 432,00	0,08
Construção da Repartição Fiscal do Cazenga/Luanda	Minfin	69 776 652,00	0,03
Construção e apetrechamento de 1 escola do III nível Cazenga/Luanda	Mec	122 745 780,00	0,05
Ingombota	—	6 817 219 257,00	2,98
Arborização do palácio/MDI	Minop	39 600 000,00	0,02
Reabilitação edifício ex-SAMM	Minop	1 188 000,00	0,00
Reabilitação do 1 ° Bairro Fiscal de Luanda	Minfin	40 000 000,00	0,02

Provincia/Município/PA	Executör	Total kwanzas	%
Reabilitação do 3.º Cartório Notarial	Munjus	5 860 007,00	0,00
Conclusão do Palácio da Justiça/Luanda	Munop	1 591 090 084,00	0,69
Reabilitação edifício ex-ass. comandos	Munop	1 188 000,00	0,00
Construção biblioteca e arquivo/Luanda	Munop	63 360 000,00	0,03
Construção de 6 parques de estacionamento	G P Luanda	111 600 000,00	0,05
Reabilitação edifício da marginal(Munfin)	Munfin	18 991 089,00	0,01
Reabilitação do Tribunal da Polícia	Munjus	16 689 629,00	0,01
Reabilitação do parque Heróis de Chave	Munop	5 320 000,00	0,00
Drenagem na Praia do Bispo (fase II)	Munop	47 894 896,00	0,02
Construção do parque ex-Mapess/Luanda	Munop	1 188 000,00	0,00
Reabilitação e apetrechamento da Direcção Provincial das Pescas Ingombota/Luanda	G P Luanda	171 336 467,00	0,07
Reabilitação apetrechamento da Direcção Provincial do Comercio Ingombota/Luanda	G P Luanda	171 336 467,00	0,07
Regularização circ. viaria e sist. sinaliz. 2.ª fase/Inq/Luanda	G P Luanda	34 200 000,00	0,01
Reabilitação do Estádio Municipal dos Coqueiros/Luanda	Munop	420 398 177,00	0,18
Construção do edifício da Assembleia Nacional/Luanda	Munop	1 496 666 667,00	0,65
Construção de campos desportivos Escola Ngola Kiluanji	Mec	18 000 000,00	0,01
Construção do centro de produção da TPA/Luanda	Munop	1 371 944 445,00	0,60
Reabilitação do edifício da Mutamba (Munfin)	Munfin	226 315 288,00	0,10
Beneficiação e remodelação instituição Imprensa Nacional	S C Min	506 028 000,00	0,22
Reabilitação do 3.º Bairro Fiscal de Luanda	Munfin	40 000 000,00	0,02
Reabilitação da Fortaleza de São Miguel/Luanda	Munop	93 422 370,00	0,04
Reabilitação do Departamento dos Registos	Munjus	6 898 967,00	0,00
Reabilitação de casas do Beco do Balão	Munop	23 760 000,00	0,01
Reabilitação do 2.º Cartório Notarial (posto anexo)	Munjus	6 153 519,00	0,00
Reabilitação do edifício sede do Munop	Munop	70 598 438,00	0,03
Reabilitação da Igreja da Misericórdia	Munop	1 188 000,00	0,00
Reabilitação da Conservatória dos Registos Centrais	Munjus	438 651,00	0,00
Reabilitação da 7.ª Conservatória do Registo Civil	Munjus	10 000 000,00	0,00
Reabilitação da Conservatória do Registo Predial	Munjus	329 812,00	0,00
Protecção Costeira da Chicala	Munop	204 234 284,00	0,09
Kilamba Kwaza	—	2 914 118 526,00	1,27
Construção das e Golfes/Luanda	Munsa	14 369 733,00	0,01
Construção do campo universitario/Luanda	Munop	1 496 666 667,00	0,65
Reabilitação da 5.ª Conservatória do Registo Civil	Munjus	10 000 000,00	0,00
Construção infra-estruturas internas 102 casas/Carnama	Munop	142 116 646,00	0,06
Estud. p/construção de 300 fogos p/assent. jov. rec. cas. Kilamba Kwaza	G P Luanda	3 420 000,00	0,00
Projecto de construção do edifício administrativo/Luanda	S Presid	378 250 000,00	0,17
Construção de infra-estruturas sociais (150 casas) SCM	S C Min	121 500 000,00	0,05
Construção de infra-estruturas sociais (150 casas) SGPR	S Presid	121 500 000,00	0,05
Construção da Repartição Fiscal do Palanca	Munfin	105 743 880,00	0,05
Reabilitação do Hospital Sanatório de Luanda	Munsa	323 280 000,00	0,14
Construção do Hospital Provincial de Luanda	G P Luanda	6 840 000,00	0,00
Construção do velório provincial/Luanda	G P Luanda	150 000 000,00	0,07
Empreitada eléctrica 800 casas da Sapó	Munop	40 431 600,00	0,02
Mauanga	—	4 717 584 102,00	2,06
Reabilitação da tourada/aeroporto	Munop	385 726 000,00	0,17
Reabilitação do Hospital Psiquiátrico de Luanda	Munsa	161 640 000,00	0,07
Reabilitação do Hospital Josina Machel	Munsa	1 099 331 000,00	0,48
Construção centro acolhimento do HIV/SIDA	Munsa	279 587 000,00	0,12
Reabilitação e apetrechamento da Direcção Provincial da Educação da Mauanga/Luanda	G P Luanda	171 336 467,00	0,07
Reabilitação e apetrechamento de laboratório de qualidade medicam./Mauanga	Munsa	47 957 000,00	0,02
Construção da Repartição Fiscal Rocha Pinto/Luanda	Munfin	105 743 880,00	0,05
Assistência técnica do sistema informático/Luanda	Mimnt	239 400 000,00	0,10

Provincia/Município/PA	E executor	Total Kwanzas	%
Soluç. pontuais 2.ª fase rote. aerop. e outros	Minop	130 500 000,00	0,06
Reabilitação da Maternidade Lucrecia Paim	Minsa	404 100 000,00	0,18
Reabilitação Hospital pediátrico/edifício velho	Minsa	89 351 000,00	0,04
Reabilitação da Escola Prof. Saúde de Luanda	Minsa	200 000 000,00	0,09
Estudo, reabilitação e apetrechamento do centro de oncologia	Minsa	60 000 000,00	0,03
Construção do novo edifício do INE	Munplan	500 509 920,00	0,22
Projecto reabilitação da 3.ª Conservatória do Registo Civil	Munjus	2 208 350,00	0,00
Reabilitação do 2.º Cartório Notarial	Munjus	16 913 485,00	0,01
Reabilitação do Hospital do Prenda	Minsa	823 280 000,00	0,36
Rangel	—	442 358 468,00	0,19
Estudo para reconst. A. H. Mabubas	Minea	30 927 120,00	0,01
Reabilitação da 4.ª Conservatória do Registo Civil	Munjus	27 111 708,00	0,01
Construção d'instalações do julgado menores	Munjus	35 319 640,00	0,02
Projecto de reabilitação e apetrechamento do Centro Social São Paulo	Munars	70 000 000,00	0,03
Reabilitação do Campo de São Paulo/Luanda	G. P. Luanda	279 000 000,00	0,12
Samba	—	2 124 455 121,00	0,93
Condomínio dos oficiais das FAA II fase	Minden	81 132 480,00	0,04
Electrificação da area do Futungo de Belas	S. Presid	48 496 995,00	0,02
Construção e apetrechamento Inst. nac. administrativo/Luanda	Mapess	843 038 378,00	0,37
Construção e apetrech. de 1 Instituto Médio Administrativo e Gestão Samba/Luanda	Mec	174 151 512,00	0,08
Construção e apetrechamento do Instituto Médio Politécnico Samba/Luanda	Mec	465 120 000,00	0,20
Construção e apetrechamento de 1 escola do III nível Belas/Luanda	Mec	122 745 780,00	0,05
Construção e apetrechamento de 1 escola do II nível Belas/Luanda	Mec	122 745 780,00	0,05
Construção/limpeza de valas e esgotos/Luanda	S. Presid	25 729 601,00	0,01
Drenagem e manutenção da Baía do Musulo/Luanda	Minop	78 075 431,00	0,03
Modernização do sistema de climatização	S. Presid	93 403 803,00	0,04
Reabilitação residência protocolar Minden Morro da Luz	Minden	37 445 760,00	0,02
Reabilitação da conduta interna de água	S. Presid	32 369 601,00	0,01
Sambizanga	—	462 900 995,00	0,20
Reabilitação do Hospital Américo Bouviola/Luanda	Minop	267 155 000,00	0,12
Reabilitação e fiscalização da estrada da Boavista/Luanda	Minop	195 745 995,00	0,09
Viana	—	8 106 448 434,00	3,54
Recuperação da S. E. Viana	Minea	4 789 932,00	0,00
Equipamentos sociais Viana II	Minop	47 520 000,00	0,02
Conclusão das casas da ADPP/Luanda	Minop	43 560 000,00	0,02
Instalação de 1 moagem de trigo/Luanda	Mind	141 435 000,00	0,06
Reabilitação da Unidade de Bombeiros-Viana	Mimnt	5 721 309,00	0,00
Construção de 132 casas em Viana II/Luanda	Minop	41 033 520,00	0,02
Instalação de 1 fábrica de óleo alimentar/Luanda	Mind	983 310 000,00	0,43
Reabilitação do Centro Ortopédico de Viana fase II	Minsa	71 840 000,00	0,03
Construção do polo de desenvolvimento industrial de Viana/Luanda	Mind	1 638 850 000,00	0,72
Construção e apetrechamento de 1 Instituto Médio Politécnico Viana/Luanda	Mec	465 120 000,00	0,20
Construção e apetrechamento de 1 Instituto Médio Adm. Gestão Viana/Luanda	Mec	174 151 512,00	0,08
Construção da auto-estrada Viana/Cambolongo (33km)/Luanda	Minop	3 687 257 570,00	1,61
Construção centro formação profissional Viana	Mapess	638 505 812,00	0,28
Reabilitação do Centro Prisional Viana	Mimnt	52 447 651,00	0,02
Construção de 5 lavandarias Viana/Luanda	Munplan	4 199 105,00	0,00
Construção muros de vedação Viana II	Minop	106 707 021,00	0,05
Vários municípios de Luanda	—	30 795 588 468,00	13,45
Sistema immarsat/Luanda	S. C. Min	72 500 000,00	0,03
Manutenção de escolas	G. P. Luanda	44 887 500,00	0,02
Projecto O. S. criança	G. P. Luanda	57 600 000,00	0,03
Loteamento de uso precário	G. P. Luanda	1 720 000,00	0,00

Provincia/Municipal/PA	Executor	Total Kwanzas	%
Manutenção do rede de esgotos	G P Luanda	33 725 000,00	0,01
Construção de novos cemitérios	G P Luanda	184 680 000,00	0,08
Aquisição de contratos de manutenção	Minop	1 658 426 000,00	0,72
Construção do Edifício Dnca/Luanda	Minop	79 200 000,00	0,03
Reabilitação e apetrechamento de jardins praças publicas	G P Luanda	231 238 800,00	0,10
Reabilitação e apetrechamento de 3 mercados retalhistas/Luanda	G P Luanda	237 662 640,00	0,10
Melhoramento na iluminação pública de Luanda	G P Luanda	123 095 102,00	0,05
Estudos de requalificação urbana ambiental/Luanda	G P Luanda	109 440 000,00	0,05
Construção do monumento 4 de Fevereiro/Luanda	Minop	320 574 634,00	0,14
Construção e apetrechamento do projecto pie-pec	Minars	15 000 000,00	0,01
Promoção e reabilitação de terras aos fins-de-semana	G P Luanda	6 156 000,00	0,00
Conclusão da 1ª fase soluções pontuais/Luanda	Minop	174 000 000,00	0,08
Reabilitação de administrações municipais	G P Luanda	944 234 435,00	0,41
Estudos de requalificação urbana dos municípios/Luanda	G P Luanda	796 860 000,00	0,35
Construção de fontenar em todos municípios/Luanda	G P Luanda	266 303 293,00	0,12
Construção e apetrechamento de 4 centros infantis/Luanda	G P Luanda	70 794 000,00	0,03
Revisão das centrais diesel de emergência de Luanda	Minea	66 092 800,00	0,03
Reab de 100 000m pass e lanc Mananga, Ing, Samba, Rangel/Luanda	G P Luanda	208 947 978,00	0,09
Ações de formação e capacitação profissional/Luanda	G P Luanda	150 000 000,00	0,07
Projectos não especificados do Governo de Luanda	G P Luanda	438 339 999,00	0,19
Prog abast rural água cooper com Japão/Luanda	Minea	406 758 080,00	0,18
Construção de auto-estrada Cacucaco/Viana/Luanda	Minop	2 833 824 097,00	1,24
Reabilitação/Construção Administr Municip R Resid Administr	Minop	522 000 000,00	0,23
Construção equipamentos sociais/Sapu/Luanda	Minop	55 440 000,00	0,02
Construção da via rápida Luanda/Kifangondo	Minop	1 375 684 061,00	0,60
Criação de Polos de Oxigenação da Cidade	G P Luanda	273 600 000,00	0,12
Construção da escola secundária em Luanda	Mec	46 771 722,00	0,02
Construção de jardins e praças públicas	G P Luanda	34 200 000,00	0,01
Manutenção de jardins e praças públicas	G P Luanda	231 600 000,00	0,10
Apetrechamento de centros da terceira idade	G P Luanda	9 576 000,00	0,00
Reforço capacidade Rede At (60 Kv) Luanda	Minea	191 682 221,00	0,08
Manutenção de equipamentos hospitalares	G P Luanda	6 412 500,00	0,00
Construção reabilitação e conservação de Pies	G P Luanda	641 250,00	0,00
Programa de água e saneamento de Luanda	G P Luanda	596 905 244,00	0,26
Construção da via rápida Luanda/Viana	Minop	1 815 486 221,00	0,79
Centro de acolhimento de mães de rua	Minars	25 000 000,00	0,01
Reabilitação da ponte do Rio Cuva	Minop	61 415 340,00	0,03
Construção do edifício do Minsu/Luanda	Minop	79 200 000,00	0,03
Reab infra-estruturas agrícolas (Cacucaco/Viana) Luanda	G P Luanda	145 350 000,00	0,06
Intervenções da rede de distribuição de água/Luanda	Minea	139 190 000,00	0,06
Construção, reabilitação e conservação de centros infantis	G P Luanda	4 300 000,00	0,00
Construção, reabilitação e conservação de centros infantis	G P Luanda	855 000 00	0,00
Reabilitação de 120km arruamento, K Kiayi, Mananga, Sambizanga e Rangel	G P Luanda	684 000 000,00	0,30
Melhoria e desenv rede eléctrica região de Luanda	Minea	3 886 686 979,00	1,70
Construção reabilitação de infra-estruturas artistico-cultural	G P Luanda	198 702 000,00	0,09
Construção portos pesqueiros na Samba e Cacucaco/Luanda	Minpe	898 000 000,00	0,39
Construção 21 escolas de 74 salas Cacucaco/Viana/Luanda	Minplan	175 541 011,00	0,08
Construção, reabilitação e apetrechamento de infra-estruturas agrícolas	G P Luanda	145 350 000,00	0,06
Particip na constr dos tribunais de execução fiscais/Luanda	G P Luanda	68 400 000,00	0,03
Construção de sanit pública (Mananga/Ingombota/Rangel/Sambizanga) Luanda	G P Luanda	56 088 000,00	0,02
Construção e apetrechamento de 22 escolas primarias (provincia)	G P Luanda	2 167 534 490,00	0,95
Construção de infra-estrutura fomento hab alta e media renda/Luanda	G P Luanda	119 700 000,00	0,05
Construção e apetrechamento de casas mortuárias (11 municípios) Luanda	G P Luanda	192 300 000,00	0,08
Construção de barreir canal terran pedon, Ing, Mananga, Rangel Samba Luanda	G P Luanda	171 000 000,00	0,07
Construção de 8 postos de saúde Cacucaco/Viana/Colo e Bengo/Luanda	Minplan	48 613 409,00	0,02
Terraplan e niv 150km vias terciac, caz, Kilamba Kiayi, Samba, Rangel	G P Luanda	337 160 000,00	0,15
Reabilitação e apetrechamento 4 centros assist à infância e adolesc/Luanda	G P Luanda	6 771 600,00	0,00
Pavimentação de 100km de arruam Rangel, K Kiayi, Cazenga/Luanda	G P Luanda	547 200 000,00	0,24

Província/Município/PÁ	Executor	Total Kwanzas	%
Manutenção de cemitérios, casas mortuárias, velórios	G P Luanda	19 000 000,00	0,01
Construção infra-estrutura p/fomento hab. baixa renda/Luanda	G P Luanda	17 100 000 00	0,01
Construção apetreç. 6 cont. sa. de (Cazenga, Samba, Cacuaco Sambizanga/Luanda)	G P Luanda	343 988 525,00	0,15
Reforço do sistema de abastecimento de água à Luanda	Munca	2 324 354 104,00	1,02
Resquipamento de 10 brigad. de manut. do sistema viano/Luanda	G P Luanda	100 548 000,00	0,04
Reab. apetrechamento de 22 escolas primárias todos municípios/Luanda	G P Luanda	1 230 272 418,00	0,54
Construção de 3 terminais de transb. (Cacuaco/Samba/Viana/Luanda)	G P Luanda	171 000 000,00	0,07
Construção de 300 habitações para apoio às populações deslocadas	G P Luanda	500 000,00	0,00
Construção de 9 campos polyvalentes (todos municípios) Luanda	G P Luanda	581 570 770,00	0,25
Reab. 4 escolas med. técnico (Cacuaco, Maranga/Cazenga/Viana) Luanda	G P Luanda	68 400 000,00	0,03
Criação de post. veter. munic. /Viana/Cacuaco/Samba/Luanda	G P Luanda	72 160 837,00	0,03
Construção e reabilitação de escolas médias técnicas/Luanda	S Presid	21 750 000,00	0,01
Construção e instalação de redes de frio em 11 mercados/Luanda	Minpe	449 000 000,00	0,20
Apoio às comunidades piscatórias/Bad	Minpe	159 844 000,00	0,07
Requalificação urbana ambiental	G P Luanda	9 460 000,00	0,00
Reab. expansão rede m/f/b/Luanda	Munca	308 369 608,00	0,13
Reabilitação de cemitérios	G P Luanda	24 282 000,00	0,01
Rearborização da cidade	G P Luanda	43 570 800,00	0,02
Lunda-Norte	—	1 821 763 003,00	0,80
Capenda-Camulemba	—	4 692 667,00	0,00
Construção posto de saúde no Xingue/Lunda-Norte	G P L Norte	4 692 667,00	0,00
Chitato	G P L Norte	515 272 618,00	0,23
Contenção das ravinas do Dundo fase II	Minop	40 753 750,00	0,02
Construção de 1 escola com 8 salas Chitato/Lunda-Norte	G P L Norte	9 398 868,00	0,00
Construção e apetrechamento de 1 instituto médio politécnico Dundo/Lunda-Norte	Mec	465 120 000,00	0,20
Cuango	—	68 266 708,00	0,03
Reabilitação do Hospital de Cafunfo/Lunda-Norte	G P L Norte	35 390 231,00	0,02
Construção posto saúde no Luremo/Lunda-Norte	G P L Norte	4 861 214,00	0,00
Construção de 1 escola com 8 salas no Cuango/Lunda-Norte	G P L Norte	28 015 263,00	0,01
Cundo	—	10 349 939,00	0,00
Construção de 1 centro saúde no Cundo/Lunda-Norte	G P L Norte	10 349 939,00	0,00
Lubalo	—	4 692 667,00	0,00
Construção posto saúde no Luangue/Lunda-Norte	G P L Norte	4 692 667,00	0,00
Lucapa	—	209 244 011,00	0,09
Construção de 1 internato/Lunda-Norte	G P L Norte	105 256 800,00	0,05
Reabilitação Delegação Provincial da Lunda-Norte e Reparação Fiscal de Lucapa	Minfin	23 897 495,00	0,01
Reabilitação placa do aeroporto do Dundo/Lunda-Norte	G P L Norte	15 142 176,00	0,01
Construção de 1 centro de comunicação social/Lunda-Norte	G P L Norte	16 973 883,00	0,01
Construção de 1 escola com 8 salas Lucapa/Lunda-Norte	G P L Norte	44 436 032,00	0,02
Construção posto de saúde no Camussombo/Lunda-Norte	G P L Norte	3 537 625,00	0,00
Vários municípios da Lunda-Norte	—	1 009 244 393,00	0,44
Projectos div. a nominalizar/Lunda-Norte	G P L Norte	303 804 441,00	0,13
Reabilitação estrada Saunmo/Dundo/Nzaji/Lunda-Norte	Minop	528 058 894,00	0,23
Construção de 22 sistemas forn. água potável/Lunda-Norte	G P L Norte	41 263 058,00	0,02
Construção e apetrechamento 4 h. m. (Camb., Chit., Cuango, Lucapa/Lunda-Norte)	Minsa	136 118 000,00	0,06
Lunda-Sul	—	2 659 092 725,00	1,16
Cacolo	—	5 915 959,00	0,00
Reabilitação sistema abastecimento água/Cacolo/Lunda-Sul	G P L Sul	5 915 959,00	0,00

Provincia/Município/PA	Executor	Total Kwanzas	%
Muconda	—	22 270 353,00	0,01
Reabilitação da residência do médico/Muconda/Lunda-Sul	G.P. L. Sul	12 870 000,00	0,01
Construção e apetrechamento do centro saúde Muconda/Lunda-Sul	G.P. L. Sul	9 400 353,00	0,00
Saurimo	—	1 979 825 143,00	0,86
Aeródromo de Saurimo/Lunda-Sul	Minop	609 000 000,00	0,27
Reabilitação residência Delegado P.F./Lunda-Sul	Minfin	20 682 560,00	0,01
Reabilitação do Hospital de Saurimo/Lunda-Sul	Minop	44 193 401,00	0,02
Reabilitação e apetrechamento da casa do médico/Saurimo/Lunda-Sul	G.P. L. Sul	10 162 729,00	0,00
Reabilitação e apetrechamento de 2 escolas do I nível c/2 salas/Saurimo/Lunda-Sul	G.P. L. Sul	6 232 534,00	0,00
Construção e apetrechamento de 1 hospital municipal/Lunda-Sul	Minsa	34 029 000,00	0,01
Elab. est. proj. fiscal transportes/Saurimo/Lunda-Sul	G.P. L. Sul	30 793 864,00	0,01
Recetlag. 9,5km arruam. ench. c/latri. barrm cid. Saurimo/Lunda-Sul	G.P. L. Sul	192 359 277,00	0,08
Construção e apetrechamento de 1 instituto médio politécnico Saurimo/Lunda-Sul	Mec	465 120 000,00	0,20
Construção e apetrechamento de 4 escolas I nível base mod. sup./Saurimo	G.P. L. Sul	4 304 436,00	0,00
Reabilitação da escola do II nível Saurimo (2.º fase)	Mec	315 000 000,00	0,14
Fiscalização p/construção e A. H. do Chicapa/Lunda-Sul	Minca	83 340 937,00	0,04
Construção e apetrechamento de 1 hospital municipal/Lunda-Sul	G.P. L. Sul	34 572 739,00	0,02
Construção e apetrechamento de 4 postos de saúde/Saurimo/Lunda-Sul	G.P. L. Sul	20 152 606,00	0,01
Reconstrução de escolas I e III níveis/Saurimo/Lunda-Sul	G.P. L. Sul	29 881 060,00	0,01
Contenção das ravinas de Saurimo fase II	Minop	80 000 000,00	0,03
Vários municípios da Lunda-Sul	—	651 081 270,00	0,28
Reabilitação estrada Dala/Muconda/Luau	Minop	74 726 828,00	0,03
Projectos diversos a nominalizar/Lunda-Sul	G.P. L. Sul	479 725 256,00	0,21
Reabilitação dos serviços de justiça/Lunda-Sul	Minjus	35 000 000,00	0,02
Construção casas para professores em 4 comunas (Sau. Muc. Cac. Dala/Lunda-Sul)	G.P. L. Sul	20 654 865,00	0,01
Reabilitação e apetrechamento de escolas II e III níveis com 8 salas/Lunda-Sul	G.P. L. Sul	26 925 496,00	0,01
Construção de 4 residências para enfermeiros em 4 comunas/Lunda-Sul	G.P. L. Sul	14 048 825,00	0,01
Malanje	—	11 523 053 354,00	5,03
Cacuso	—	167 162 700,00	0,07
Instalação de 1 fábrica de descasque de arroz/Malanje	Mind	167 162 700,00	0,07
Malanje	—	11 256 744 914,00	4,92
Reabilitação sede da UNITA/Malanje	G.P. Malanje	30 527 196,00	0,01
Reabilitação do Instituto Médio Agrário/Malanje	Mec	454 237 524,00	0,20
Construção e apetrechamento de 1 escola do III nível/Malanje	Mec	122 745 780,00	0,05
Construção e apetrechamento de 1 escola do II nível em Malanje	Mec	122 745 780,00	0,05
Construção e apetrechamento de 1 instituto médio politécnico/Malanje	Mec	465 120 000,00	0,20
Instalação de 1 fábrica de descaroç. de algodão/Malanje	Mind	113 148 000,00	0,05
Construção e apetrechamento de 2 centros de saúde Calandula e Malanje	Minsa	48 698 000,00	0,02
Reparação rede distr. reg. 30kv. e reabilitação/exp. redes mt/hv/Malanje	Minea	1 814 643 916,00	0,79
Reabilitação edifício administração municipal/Malanje	G.P. Malanje	15 138 000,00	0,01
Construção e apetrechamento do hospital de Capanda, fase I/Malanje	Minea	6 555 310 200,00	2,86
Conclusão reabilitação sistema abastecimento de água/Malanje	Minea	22 430 000,00	0,01
Reabilitação da Delegação Provincial de Finanças de Malanje	Minfin	10 601 454,00	0,00
Projectos não especificados/Malanje	G.P. Malanje	753 189 064,00	0,33
Reabilitação do Hospital de Malanje	Minsa	728 190 000,00	0,32
Vários municípios de Malanje	—	99 145 740,00	0,04
Aquisição de carteiras escolas/Malanje	G.P. Malanje	12 000 000,00	0,01
Reparação de terras mecanizadas/Malanje	G.P. Malanje	13 114 816,00	0,01
Conservação 700km estradas secund/Malanje	G.P. Malanje	14 877 300,00	0,01
Aquisição de sementes e fertilizantes/Malanje	G.P. Malanje	13 114 816,00	0,01
Reabilitação da rede de distribuição água à Cidade de Malanje	G.P. Malanje	32 203 020,00	0,01
Reabilitação escola do II nível Hoji-ya Henda/Malanje	G.P. Malanje	11 114 188,00	0,00
Reabilitação edifício Direcção Provincial dos Transportes/Malanje	G.P. Malanje	1 209 600,00	0,00
Reabilitação Direcção Provincial Obras Públicas/Malanje	G.P. Malanje	1 512 000,00	0,00

Provincia/Município/PA	Executor	Total Kwanzas	%
Moxico	—	2 059 940 452,00	0,90
Bundas	—	25 000 000,00	0,01
Reabilitação e apetrechamento hospital municipal Bundas/Moxico	G P Moxico	25 000 000,00	0,01
Luacano	—	20 000 000,00	0,01
Reabilitação e apetrechamento do centro de saúde Luacano/Moxico	G P Moxico	20 000 000,00	0,01
Luena	—	753 093 242,00	0,33
Combate às ravinas do Luena fase II	Munop	61 960 995,00	0,03
Reabilitação e apetrechamento de 1 escola T3 I nível Luacuso/Moxico	G P Moxico	16 929 000,00	0,01
Construção e apetrechamento do Instituto Superior Politécnico do Moxico	G P Moxico	35 241 656,00	0,02
Construção e apetrechamento do instituto médio adm e gestão Luena/Moxico	Mec	174 151 512,00	0,08
Conclusão e reabilitação sistema abastecimento água Luena	Minea	14 260 240,00	0,01
Reabilitação e apetrechamento de 1 escola T3 I nível Cangumbe/Moxico	G P Moxico	16 929 000,00	0,01
Estudos elaboração projecto outros encargos/Moxico	G P Moxico	40 000 000,00	0,02
Reabilitação rede eléctrica (Luena/Moxico)	G P Moxico	21 110 039,00	0,01
Reabilitação e apetrechamento de 1 escola T3 I nível Moxico V	G P Moxico	16 929 000,00	0,01
Reabilitação vala irrigação perum agrícola Luena	Munader	299 390 300,00	0,13
Reabilitação do centro profissional Luena/Moxico	Mapess	56 191 500,00	0,02
Vários municípios do Moxico	—	1 261 847 210,00	0,55
Projectos div a nominalizar Moxico	G P Moxico	584 465 153,00	0,26
Reabilitação das Alfândegas do Moxico	Munfin	12 703 632,00	0,01
Reabilitação estrada Dala/Luena/Lumbala Ngumbo/Moxico	Munop	503 282 273,00	0,22
Construção do condomínio para quadros (fase II) Moxico	G P Moxico	161 396 152,00	0,07
Namibe	—	4 197 479 263,00	1,83
Bibala	—	118 227 105,00	0,05
Expansão capacidade captação distribuição água/Bibala/Namibe	G P Namibe	58 061 105,00	0,03
Construção de 1 lavandaria em Kipamba (Bibala)/Namibe	Munplan	808 200,00	0,00
Construção de 3 latrinas familiares em Camucuro/Namibe	Munplan	3 232 800,00	0,00
Construção de 3 postos de saúde Tchup/Giraul Cim/Tchitemo/Namibe	Munplan	11 404 600,00	0,00
Reabilitação e ampliação de 2 centros de saúde Bibala/Camucuro/Namibe	Munplan	10 327 000,00	0,00
Construção do centro refeitório e comércio de gado/Namibe	Munplan	4 041 000,00	0,00
Construção de 2 Cartórios Municipais Camucuro/Namibe	Munplan	10 776 000,00	0,00
Construção do Tribunal Municipal de Camucuro/Namibe	Munplan	14 188 400,00	0,01
Construção de 4 bombas solar + chafariz/Namibe	Munplan	5 388 000,00	0,00
Namibe	—	2 591 695 671,00	1,13
CFM reabilitação do troço Namibe/Matala	Mustrans	1 274 800 000,00	0,56
Construção de 2 mercados Camucuro/Tômbwa/Namibe	Munplan	15 188 772,00	0,01
Construção de 1 poço tubular + bomba solar/Namibe	Munplan	1 975 600,00	0,00
Construção e apetrechamento de 1 escola do III nível no Namibe	Mec	122 745 780,00	0,05
Construção e apetrechamento de 1 Depósito Provincial no Namibe	Minsa	73 393 000,00	0,03
Reabilitação da Direcção Regional das Alfândegas/Namibe	Munfin	10 703 632,00	0,00
Construção e apetrechamento do instituto médio adm e gestão do Namibe	Mec	174 151 512,00	0,08
Construção de 1 Oficina/Centro de Reabilitação/Namibe	Munplan	5 388 000,00	0,00
Ampliação de 1 posto de saúde S. José Operário/Namibe	Munplan	4 130 800,00	0,00
Construção e apetrechamento de 1 hospital municipal no Namibe	Minsa	34 029 000,00	0,01
Desassoriam dos rios Coporolo e Catumbela-Estudios	Munop	41 716 500,00	0,02
Construção de manga de vacinação em Camucuro/Namibe	Munplan	1 526 600,00	0,00
Reabilitação e ampliação de 1 lar de terceira idade/Namibe	Munplan	14 893 330,00	0,01
Reabilitação da central termica do Xitoto (conclusão)/Namibe	Minea	60 067 220,00	0,03
Construção e apetrechamento de 1 escola do II nível no Namibe	Mec	122 745 780,00	0,05
Construção e apetrechamento de 1 instituto médio politécnico/Namibe	Mec	465 120 000,00	0,20
Expansão capacidade captação distribuição de água/Namibe	G P Namibe	74 414 806,00	0,03
Construção da passadeira s/o rio Chingo/Namibe	Munplan	1 724 160,00	0,00
Reabilitação das estradas secundarias/Namibe	G P Namibe	62 981 179,00	0,03
Reabilitação dos serviços da justiça/Namibe	Munjus	30 000 000,00	0,01
Tômbwa	—	295 952 999,00	0,13
Reforço de abastecimento de água Tômbwa	Minea	217 997 619,00	0,10
Instalação de 1 fábrica de embalagem de café/Namibe	Mind	65 554 000,00	0,03
Reabilitação e ampliação de 2 escolas do I Nível Tômbwa/Namibe	Munplan	12 401 380,00	0,01

Provincia/Município/PA	Executor	Total Kwanzas	%
Virei	—	4 490 000,00	0,00
Construção de 2 passadeiras/Namibe	Minplan	4 490 000,00	0,00
Vários municípios do Namibe	—	1 187 113 408,00	0,52
Projectos diversos a nominalizar/Namibe	G P Namibe	702 542 910,00	0,31
Construção de 9 residências para professores do Nam , Bib , Tôm e Camucuto/Namibe	Minplan	35 381 200,00	0,02
Construção de 9 escolas do I Nível e 2 bibliotecas no Nam , Bib , Tômbwa/Namibe	Minplan	73 878 460,00	0,03
Instalação de 4 bombas solares em tsa/Nond/Kamup/Bibala	Minplan	5 028 800,00	0,00
Construção de 7 residências p/enfermeiros no Nam , Bib , Camuc e Tôm /Namibe	Minplan	22 001 000,00	0,01
Construção de 4 pontecos em Loia (Bibala)/Namibe	Minplan	8 980,00	0,00
Reabilitação da estrada Namibe, Lubango (78Km)/Namibe	Minop	339 301 118,00	0,15
Uíge	—	2 727 658 370,00	1,19
Maqueta do Zombo	—	10 970 179,00	0,00
Reabilitação do Posto Fronteirão do Kimbala/Uíge	G P Uíge	10 970 179,00	0,00
Negage	—	174 151 512,00	0,08
Construção e apetrechamento do Instituto Médio de Adm e Gestão do Negage/Uíge	Mec	174 151 512,00	0,08
Quitexe	—	3 825 000,00	0,00
Reabilitação do Centro de Saúde Municipal de Quitexe/Uíge	G P Uíge	3 825 000,00	0,00
Sanza Pombo	—	146 960 774,00	0,06
Recolagem de tapetes das Cidades do Uíge, Negage e Sanza Pombo	G P Uíge	83 969 846,00	0,04
Construção e apetrechamento da Escola do I Nível Ald Pop /Sanza Pombo/Uíge	G P Uíge	25 401 600,00	0,01
Construção da Repartição Fiscal do Sanza Pombo/Uíge	Minfin	37 589 328,00	0,02
Uíge	—	1 576 639 191,00	0,69
Reabilitação do Centro de Formação Profissional/Uíge	Mápcsa	31 318 286,00	0,01
Reabilitação e apetrechamento de 10 centros de saúde/Uíge	G P Uíge	3 853 965,00	0,00
Reabilitação parcial A H Luquix Central/Uíge	Minca	14 448 820,00	0,01
Reabilitação da Escola do II e III Níveis do Uíge	Mec	112 500 000,00	0,05
Reabilitação do Serviço Prov Saúde na Provincia do Uíge/Uíge	Minsa	179 600 000,00	0,08
Reabilitação do Palácio da Justiça do Uíge/Uíge	Minjus	59 781 515,00	0,03
Construção e apetrechamento do I Instituto Médio Agrário do Uíge	Mex	529 943 778,00	0,23
Aquisição de kits, reparação e saneamento básico/Uíge	G P Uíge	57 327 047,00	0,03
Construção e apetrechamento de 1 Instituto Médio Politécnico do Uíge	Mec	465 120 000,00	0,20
Construção e apetrechamento de 1 Escola do III Nível do Uíge	Mec	122 745 780,00	0,05
Vários municípios do Uíge	—	815 111 714,00	0,36
Reabilitação do troço Uíge-Songo	G P Uíge	16 575 000,00	0,01
Projectos diversos a nominalizar/Uíge	G P Uíge	397 771 261,00	0,17
Reabilitação da estrada Uíge, Damba, Maqueta do Zombo	Minop	54 351 931,00	0,02
Construção de Casas Económicas	G P Uíge	43 454 571,00	0,02
Reabilitação do troço Songo-Berobe terraplanagem 115km	G P Uíge	10 281 600,00	0,00
Reabilitação da estrada Negage/Sanza Pombo/Kimbele/Uíge	Minop	48 107 400,00	0,02
Reabilitação do troço Songo-Ambuza terraplanagem 115km	G P Uíge	22 859 059,00	0,01
Ampliação da Escola Técnica de Saúde	G P Uíge	6 750 000,00	0,00
Reparação da rede de distribuição de energia nos municípios e bairros	G P Uíge	10 260 000,00	0,00
Reabilitação da rede de iluminação pública da Cidade do Uíge e de	G P Uíge	5 750 000,00	0,00
Aquisição de meios para combate a doenças do sono/Uíge	G P Uíge	81 863 124,00	0,04
Construção de 50 casas económicas na Cidade do Uíge	G P Uíge	54 465 600,00	0,02
Construção e apetrechamento de 1 Hospital mun Bairro Cand Velho/Uíge	G P Uíge	62 622 168,00	0,03
Zaire	—	4 028 287 376,00	1,76
Cuimba	—	227 056 850,00	0,10
Construção e apetrechamento da escola secundária/Zaire	G P Zaire	200 581 850,00	0,09
Aquisição de kits para saneamento básico do Cuimba/Zaire	G P Zaire	15 000 000,00	0,01
Construção e apetrechamento do Centro de Formação Profissional do Cuimba/Zaire	G P Zaire	11 475 000,00	0,01

Provincia/Município/PA	Executor	Total Kwanzas	%
Mbanza Congo	—	545 472 784,00	0,24
Construção de lancis e passeios/Zaire	G P Zaire	12 750 000,00	0,01
Construção de 2 pontecos Mbanza Congo/Zaire	Minplan	5 208 400,00	0,00
Construção de 2 chafarzes/Mbanza Congo/Zaire	Minplan	718 400,00	0,00
Construção e apetrechamento de escolas do I e II níveis	G P Zaire	140 450 000,00	0,06
Constr e apetrech do Instituto Mési Adm e Ges do Mbanza Congo/Zaire	Mec	174 151 512,00	0,08
Reabilitação da delegação provincial das finanças e repartição fiscal/Zaire	Minfin	30 992 472,00	0,01
Construção de 2 reservatórios de água Mbanza Congo/Zaire	Minplan	16 523 200,00	0,01
Construção e apetrechamento de casa de trânsito quadros Mbanza Congo/Zaire	G P Zaire	30 200 000,00	0,00
Construção e apetrechamento do edificio p/bombeiros/Zaire	G P Zaire	10 000 000,00	0,00
Processo recolha lixo Cidade de Mbanza Congo/Zaire	G P Zaire	18 550 000,00	0,01
Construção e apetrechamento de 18 casas para enfermeiros/Zaire	G P Zaire	103 813 600,00	0,05
Construção e apetrechamento de casas para quadros/Zaire	G P Zaire	3 715 200,00	0,00
Ampliação da Escola Técnica de Saúde/Zaire	G P Zaire	3 400 000,00	0,00
Construção da unidade pentecostária/Zaire	G P Zaire	15 000 000,00	0,01
Nóqui	—	334 338 160,00	0,15
Construção de 8 casas geminadas/Nóqui/Zaire	Minplan	43 104 000,00	0,02
Construção de 3 postos de saúde Nóqui/Zaire	Minplan	16 613 000,00	0,01
Construção de 2 latrinas públicas/Nóqui/Zaire	Minplan	1 275 160,00	0,00
Construção e apetrechamento de 4 casas para professores/Nóqui/Zaire	G P Zaire	88 400 000,00	0,04
Construção e apetrechamento 1 centro de saúde Noqui/Zaire	Minsa	44 271 000,00	0,02
Construção do sistema abastecimento de água em diversas comunas Nóqui/Zaire	G P Zaire	4 300 000,00	0,00
Reabilitação da Rede de Distribuição de Energia e Iluminação Pública/Nóqui/Zaire	G P Zaire	35 700 000,00	0,02
Construção e apetrechamento das administrações Comunas Noqui/Zaire	G P Zaire	11 475 000,00	0,01
Construção e reabilitação da ponte caus do Nóqui/Zaire	G P Zaire	89 200 000,00	0,04
Nzeto	—	96 100 000,00	0,04
Reabilitação da ponte caus Nzeto	G P Zaire	20 400 000,00	0,01
Assistência técnica rede energia eléctrica Nzeto/Zaire	G P Zaire	75 700 000,00	0,03
Soyo	—	577 333 739,00	0,25
Projecto fida/Zaire	Minpe	479 262 600,00	0,21
Reabilitação e apetrechamento do Gepe/Zaire	G P Zaire	4 080 000,00	0,00
Construção centro integ empr form prof Zaire/Soyo	Mapess	48 091 139,00	0,02
Construção e apetrechamento do centro de formação profissional Soyo/Zaire	G P Zaire	45 900 000,00	0,02
Tomboco	—	18 461 600,00	0,01
Construção da lavandaria/Tomboco/Zaire	Minplan	3 412 400,00	0,00
Construção de balneários Tomboco/Zaire	Minplan	2 873 600,00	0,00
Construção de um mercado rural Tomboco/Zaire	Minplan	1 975 600,00	0,00
Reabilitação sistema de abastecimento água do Tomboco/Zaire	G P Zaire	10 200 000,00	0,00
Vários municípios do Zaire	—	2 229 524 243,00	0,97
Recelagem e arruamento/Zaire	G P Zaire	170 200 000,00	0,07
Projectos diversos a normalizar/Zaire	G P Zaire	681 181 305,00	0,30
Aquisição e fomento de mandioca/Zaire	G P Zaire	45 000 000,00	0,02
Estudos projectos e fiscalização/Zaire	G P Zaire	20 000 000,00	0,01
Reabilitação da estrada do Nzeto/Soyo/Zaire	Minop	312 438 060,00	0,14
Reabilitação estradas Mbanza Congo/Nóqui/Zaire	Minop	119 070 019,00	0,05
Reabilitação das administrações comunais/Zaire	G P Zaire	6 800 000,00	0,00
Reabilitação da ponte sobre o rio M'Poço/Zaire	Minop	36 687 205,00	0,02
Construção e apetrechamento de casas económicas/Zaire	G P Zaire	22 291 200,00	0,01
Construção e apetrechamento de escola primária/Zaire	G P Zaire	190 468 150,00	0,08
Construção de 18 sistemas de abastecimento de água/Zaire	G P Zaire	122 400 000,00	0,05
Construção de 7 latrinas familiar municípios Mbanza Congo, Tomboco, Noqui/Zaire	Minplan	3 430 360,00	0,00
Aquisição de meios para combate a doenças do sono/Zaire	G P Zaire	10 000 000,00	0,00
Aquisição de grupos geradores para diversas comunas na Provincia do Zaire	G P Zaire	120 820 944,00	0,05
Construção e apetrechamento de 18 postos de saúde/Zaire	G P Zaire	318 000 000,00	0,14
Construção de 2 sistemas abastecimento água Municípios Mbanza Congo e Tomboco/Zaire	Minplan	15 445 600,00	0,01
Construção de 5 escolas com 15 salas municípios Tomboco Nóqui/Zaire	Minplan	35 291 400,00	0,02

Resumo da despesa por natureza económica e poder

Natureza	Trabalhos	Estrutura Administrativa do Governo	Ministérios	Assembleia Nacional	Encargos gerais do Estado	Provincias	Total
Total	615 692 871,00	28 399 213 461,00	423 507 067 130,00	6 015 360 220,00	360 083 331 371,00	137 608 889 143,00	956 229 554 186,00
Despesas correntes	615 692 871,00	26 692 905 101,00	231 217 802 040,00	5 548 368 220,00	164 828 842 697,00	98 749 184 777,00	527 652 795 706,00
Despesas com o pessoal	149 786 340,00	18 901 542 176,00	122 590 345 843,00	2 464 436 262,00	29 609 661 030,00	58 713 159 941,00	232 431 331 592,00
Despesas com o pessoal civil	149 786 340,00	5 645 015 936,00	26 746 664 982,00	2 464 436 262,00	15 077 311 694,00	58 689 940 597,00	108 773 555 811,00
Vencimentos e remunerações permanentes do pessoal civil	149 190 766,00	5 326 345 431,00	26 290 561 980,00	1 709 969 260,00	15 077 311 694,00	57 660 701 650,00	106 413 990 781,00
Vencimentos do pessoal civil do quadro	60 338 399,00	2 252 834 345,00	16 516 791 629,00	591 346 245,00	15 077 311 694,00	32 679 348 834,00	67 177 971 146,00
Vencimentos de outro pessoal civil	13 717 200,00	2 043 466 139,00	4 153 623 082,00	322 815 877,00	—	12 062 228 905,00	18 595 851 203,00
Subsídios do pessoal civil	68 440 728,00	961 426 443,00	3 583 021 484,00	719 528 284,00	—	8 825 634 667,00	14 158 051 606,00
Décimo terceiro mês do pessoal civil	6 604 439,00	2 030 000,00	1 918 878 250,00	49 278 854,00	—	4 093 489 244,00	6 334 839 291,00
Outros venc. e remuner. permanentes do pessoal civil	685 574,00	118 670 305,00	118 247 535,00	27 000 000,00	—	1 029 238 947,00	2 359 565 030,00
Remunerações variáveis ou eventuais do pessoal civil	—	2 714 250 378,00	456 103 002,00	754 867 002,00	—	23 219 344,00	63 999 294 090,00
Despesas com o pessoal militar	—	2 494 066 512,00	52 129 475 032,00	—	8 532 349 336,00	23 219 344,00	62 171 379 348,00
Vencimentos e remunerações permanentes do pessoal militar	—	1 770 833 323,00	40 524 811 154,00	—	8 532 349 336,00	22 813 408,00	50 850 807 221,00
Vencimentos do pessoal militar	—	554 868 552,00	8 383 828 798,00	—	—	—	6 938 697 350,00
Subsídios do pessoal militar	—	1 68 364 637,00	3 715 523 962,00	—	—	405 936,00	3 884 294 535,00
Décimo terceiro mês do pessoal militar	—	—	497 580 242,00	—	—	—	497 580 242,00
Outros vencim. e remuner. permanentes do pessoal militar	—	220 183 866,00	1 007 730 878,00	—	—	—	1 227 914 742,00
Remunerações variáveis ou eventuais do pessoal militar	—	10 544 275 862,00	43 714 205 829,00	—	6 000 000 000,00	—	60 258 481 691,00
Despesas com o pessoal paramilitar	—	10 540 675 862,00	43 714 205 829,00	—	6 000 000 000,00	—	60 254 881 691,00
Vencimentos e remunerações permanentes do pessoal paramilitar	—	4 475 167 737,00	31 395 866 574,00	—	6 000 000 000,00	—	41 871 034 311,00
Vencimentos do pessoal paramilitar	—	4 180 684 019,00	9 702 017 040,00	—	—	—	13 882 701 059,00
Subsídios do pessoal paramilitar	—	1 884 824 106,00	2 616 322 215,00	—	—	—	4 501 146 321,00
Décimo terceiro mês do pessoal paramilitar	—	3 600 000,00	—	—	—	—	3 600 000,00
Remunerações variáveis ou eventuais do pessoal paramilitar	—	846 353 389,00	5 824 577 310,00	127 269 127,00	—	4 366 105 008,00	11 177 284 068,00
Contribuições do empregador	—	846 353 389,00	5 824 577 310,00	127 269 127,00	—	4 366 105 008,00	11 177 284 068,00
Contribuições do empregador para segurança social	—	6 894 454 435,00	63 396 833 759,00	2 953 968 767,00	69 837 062 659,00	25 016 871 327,00	168 550 965 803,00
Despesas em bens e serviços	152 531 451,00	1 751 632 538,00	23 454 012 531,00	273 697 423,00	27 390 731 050,00	9 866 079 539,00	62 888 704 532,00
Bens	73 647 890,00	1 189 639 850,00	19 205 247 579,00	223 804 123,00	22 900 231 050,00	7 306 672 271,00	50 899 242 773,00
Materiais de consumo	9 614 795,00	169 044 122,00	2 544 387 693,00	1 493 640,00	13 470 181 050,00	1 194 805 453,00	17 389 526 753,00
Combustíveis e lubrificantes	27 241 400,00	557 168 487,00	6 226 993 559,00	160 380 000,00	8 981 000 000,00	2 377 889 339,00	18 330 672 785,00
Viveres e géneros alimentícios	16 625 000,00	237 844 044,00	7 217 442 143,00	16 200 000,00	—	2 267 235 751,00	9 775 336 938,00
Materiais de consumo corrente especializado	20 166 695,00	208 583 207,00	3 216 424 184,00	45 730 483,00	4 490 000 000,00	1 466 751 728,00	5 403 706 297,00
Materiais de consumo corrente	78 883 561,00	561 992 678,00	4 248 784 952,00	49 893 300,00	4 490 500 000,00	2 559 407 268,00	11 989 461 759,00
Materiais e utensílios duradouros	43 417 016,00	334 342 067,00	1 816 257 086,00	864 000,00	—	1 052 872 811,00	3 247 752 980,00
Materiais utensílios duradouros de especialidade	35 466 545,00	227 650 611,00	2 432 527 866,00	49 029 300,00	4 490 500 000,00	1 506 534 457,00	8 741 708 779,00
Outros materiais e utensílios duradouros	299 243 205,00	5 142 821 897,00	39 942 801 228,00	2 680 271 344,00	42 446 331 609,00	15 150 791 988,00	103 662 261 271,00
Serviços	39 113 194,00	300 405 256,00	1 862 490 072,00	128 898 000,00	179 620 100,00	598 993 873,00	1 109 520 355,00
Serviços de comunicação	31 262 140,00	141 599 128,00	2 939 236 945,00	378 045 000,00	—	513 806 608,00	4 003 949 821,00
Serviços de saúde	8 640 625,00	78 941 659,00	2 529 051 163,00	—	—	482 883 976,00	3 099 517 423,00
Serviços de ensino	3 800 000,00	102 458 186,00	1 306 106 167,00	6 480 000,00	3 198 177 613,00	858 753 522,00	5 475 775 488,00
Serviços de energia, água e saneamento	2 250 000,00	43 282 236,00	638 192 520,00	6 480 000,00	—	230 517 562,00	920 722 318,00
Serviços de energia e águas	1 550 000,00	59 175 950,00	667 913 647,00	—	—	628 235 960,00	4 555 053 170,00
Serviços de limpeza e saneamento	36 889 700,00	668 366 848,00	4 160 733 606,00	157 487 040,00	—	187 061 328,00	7 715 945 003,00
Serviços de manutenção e conservação	13 060 945,00	115 201 119,00	618 247 396,00	204 438 574,00	—	2 692 467 809,00	1 142 009 362,00
Serviços de manutenção e conservação	120 486 215,00	751 764 055,00	5 986 012 114,00	890 055 000,00	—	2 118 469 213,00	23 536 285 321,00
Seguros	54 817 215,00	280 231 961,00	1 631 423 026,00	534 240 000,00	—	632 093 176,00	3 132 805 378,00
Encargos com viagens e transportação	63 085 000,00	262 132 121,00	2 334 349 800,00	303 975 000,00	100 760 000,00	896 105 989,00	3 960 407 910,00
Bilhetes de passagem	—	—	—	—	—	—	—
Subsídios de deslocação	—	—	—	—	—	—	—
Serviços de transportação de pessoas e bens	2 584 000,00	209 399 973,00	2 020 239 288,00	51 840 000,00	13 568 738 724,00	590 270 048,00	16 443 072 033,00

Natureza	Trihuais	Escurtura Administrativa do Governo	Ministerios	Assembleia Nacional	Encargos perca do Estado	Provincias	Total
Encargos aduaneiros e portuarios	552 500,00	52 902 326,00	1 226 531 218,00	—	480 000 000,00	63 716 741,00	1 823 702 785,00
Outros servicos	45 437 886,00	2 927 183 520,00	19 314 392 587,00	914 867 730,00	24 919 035 272,00	7 634 638 918,00	55 755 555 713,00
Juros	—	—	—	—	26 757 411 305,00	—	26 757 411 305,00
Juros da divida interna	—	—	—	—	11 243 474 569,00	—	11 243 474 569,00
Juros da divida externa	—	—	—	—	15 513 938 736,00	—	15 513 938 736,00
Subsidios e transferencias correntes	1 152 641,00	48 555 101,00	39 406 045 128,00	2 294 064,00	38 624 705 703,00	10 653 048 301,00	88 735 800 938,00
Subsidios	—	—	—	—	27 680 668 604,00	—	27 680 668 604,00
Subsidios a empresas publicas não financeiras	—	—	—	—	20 267 602 976,00	—	20 267 602 976,00
Subsidios a preços	—	—	—	—	14 148 778 370,00	—	14 148 778 370,00
Subsidio para cobertura de custos operacionais	—	—	—	—	6 118 824 606,00	—	6 118 824 606,00
Subsidio para cobertura de outros custos operacionais	—	—	—	—	6 118 824 606,00	—	6 118 824 606,00
Subsidios a instituicoes financeiras	—	—	—	—	7 413 065 628,00	—	7 413 065 628,00
Subsidio para cobertura de outros custos operacionais	—	—	—	—	7 413 065 628,00	—	7 413 065 628,00
Transferencias correntes	1 152 641,00	48 555 101,00	39 406 045 128,00	2 294 064,00	10 944 037 099,00	10 653 048 301,00	61 055 132 334,00
Transferencia corr. p/ outros niveis do Governo Nacional	—	—	—	—	120 996 603,00	—	120 996 603,00
Transferencia correntes para servicos autonomos	—	—	—	—	120 996 603,00	—	120 996 603,00
Transferencia para cobor. custo. pessoal de servicos autonomos	—	—	—	—	20 406 742,00	—	20 406 742,00
Transferencia p/ cobor. de outros custos operac. de se. autonomos	—	—	—	—	100 589 861,00	—	100 589 861,00
Transferencias para inst. sem fins lucrativos	—	—	589 618 006,00	—	4 271 724 788,00	—	4 861 342 794,00
Transferencias correntes para familias	1 152 641,00	48 555 101,00	38 632 827 122,00	2 294 064,00	3 880 866 457,00	8 742 138 283,00	51 307 833 668,00
Pensao de reforma e anigos combatentes	—	—	37 026 722 363,00	—	3 802 366 457,00	—	49 260 276 776,00
Abono de familia	1 152 641,00	33 672 647,00	394 282 615,00	2 294 064,00	—	310 940 327,00	742 352 294,00
Bolsa de estudos	—	14 882 454,00	1 158 280 000,00	—	—	—	1 158 280 000,00
Outras transferencias correntes para familias	—	—	53 542 144,00	—	78 500 000,00	—	146 924 598,00
Subsidios as autoridades tradicionais	—	—	183 600 000,00	—	1 310 366 611,00	1 910 910 018,00	221 276 629,00
Transferencias correntes para o exterior	—	—	183 600 000,00	—	1 360 082 640,00	—	1 543 682 640,00
Transferencias correntes para o exterior	—	—	183 600 000,00	—	1 360 082 640,00	—	1 543 682 640,00
Despesas de capital	1 706 308 350,00	1 706 308 350,00	192 289 265 090,00	466 992 000,00	150 349 488 674,00	38 859 704 366,00	383 671 758 480,00
Investimentos	1 706 308 350,00	1 706 308 350,00	190 198 873 063,00	466 992 000,00	10 965 279 497,00	38 859 704 366,00	242 197 157 276,00
Aquisicao de bens de capital fixo	—	—	190 198 873 063,00	466 992 000,00	10 965 279 497,00	38 859 704 366,00	242 197 157 276,00
Obras e instalaçoes	—	1 227 528 000,00	2 944 087 529,00	—	—	—	2 944 087 529,00
Meios e equipamentos de transportes	—	—	171 374 129 145,00	184 680 000,00	301 464 497,00	33 485 089 621,00	206 572 891 263,00
Equipamentos de processamento de dados	—	—	7 769 792 440,00	229 500 000,00	898 100 000,00	—	8 897 392 440,00
Outros bens de capital fixo	—	76 351 908,00	547 453 934,00	—	134 715 000,00	2 179 362,00	760 700 224,00
Transferencias de capital	—	402 428 442,00	7 563 410 015,00	52 812 000,00	9 631 000 000,00	5 372 435 363,00	23 022 085 820,00
Transferencias de capital p/ empresas publicas não financeiras	—	—	—	—	1 347 150 000,00	—	1 347 150 000,00
Transferencias de capital financeiro	—	—	—	—	1 347 150 000,00	—	1 347 150 000,00
Despesas de capital financeiro	—	—	2 090 392 027,00	—	138 037 059 177,00	—	2 090 392 027,00
Aplicação em activos financeiros	—	—	2 090 392 027,00	—	—	—	2 090 392 027,00
Concessão de empréstimos e financiamentos	—	—	2 090 392 027,00	—	—	—	2 090 392 027,00
Concessão de empréstimos e financiamentos internos	—	—	2 090 392 027,00	—	—	—	2 090 392 027,00
Concessão de empréstimos a outras entidades e inst. internas	—	—	2 090 392 027,00	—	—	—	2 090 392 027,00
Amortização de passivos financeiros	—	—	—	—	—	—	—
Amortização da divida	—	—	—	—	138 037 059 177,00	—	138 037 059 177,00

Natureza	Tribunais	Estrutura Administrativa do Governo	Ministérios	Assembleia Nacional	Encargos gerais do Estado	Provincas	Total
Amortização da dívida interna	—	—	—	—	20 552 500 075,00	—	20 552 500 075,00
Amortização da dívida à outras entidades e instit. internas	—	—	—	—	20 552 500 075,00	—	20 552 500 075,00
Amortização da dívida externa	—	—	—	—	117 484 559 102,00	—	117 484 559 102,00
Amortização da dívida externa a instit. financeiras comerciais	—	—	—	—	44 647 729 117,00	—	44 647 729 117,00
Amortização da dívida à outras entidades e instit. externas	—	—	—	—	72 836 829 985,00	—	72 836 829 985,00
Reserva	—	—	—	—	44 905 000 000,00	—	44 905 000 000,00
Reservas orçamentais	—	—	—	—	17 962 000 000,00	—	17 962 000 000,00
Reserva do tesouro nacional	—	—	—	—	26 943 000 000,00	—	26 943 000 000,00

Resumo de despesa do órgão por natureza económica

Órgão	Pessoal	Contribuição empregador	Bens e serviços	Juros da dívida	Subsidios, transf. correntes e substituições	Investimentos	Transf. esp. e aplicação activos financeiros	Amortização passivos financeiros	Reservas	TOTAL
Tercel geral	233 173 683,89	11 177 284,07	152 107 893,77	26 757 413,31	27 680 668,60	238 640 229,31	63 790 322,07	138 037 059,18	44 905 000,00	956 229 554,19
Assembleia Nacional	2 467 130,33	127 269,13	2 903 128,77	—	—	518 832,00	—	—	—	6 015 360,22
Encar. Centrais do Est.	29 609 661,03	—	56 268 323,94	26 757 413,31	27 680 668,60	24 534 018,22	12 291 187,10	138 037 059,18	44 905 000,00	360 083 331,37
Gab. Prim. Minist.	66 475,32	4 076,47	607 005,73	—	—	46 794,27	—	—	—	724 351,79
Gov. Prov. Huíla	4 547 565,30	410 222,17	1 407 057,87	—	—	1 777 053,67	507 249,86	—	—	8 649 148,87
Gov. Prov. Luan. Norte	1 145 468,69	57 265,52	647 785,30	—	—	674 392,40	677 775,99	—	—	3 202 687,90
Gov. Prov. Luan. Sul	1 095 819,80	60 306,18	740 692,94	—	—	884 660,35	598 020,54	—	—	3 379 499,71
Gov. Prov. Benguela	9 433 551,04	480 854,14	2 290 732,17	—	—	1 782 159,26	572 317,57	—	—	14 559 614,18
Gov. Prov. Cabinda	2 536 023,09	225 239,94	3 709 787,71	—	—	5 620 543,98	177 201,02	—	—	12 268 795,74
Gov. Prov. Luanda	12 237 085,62	815 486,58	4 633 033,35	—	—	15 503 770,42	2 127 138,21	—	—	35 286 514,17
Gov. Prov. Malanje	1 751 041,46	132 622,24	908 700,62	—	—	914 687,11	275 735,96	—	—	3 982 787,40
Gov. Prov. Bengo	912 324,26	61 826,83	876 523,78	—	—	793 143,01	976 294,16	—	—	3 622 112,05
Gov. Prov. Bié	3 397 017,63	272 693,01	876 292,14	—	—	911 001,63	277 637,44	—	—	5 734 661,84
Gov. Prov. Huambo	5 049 833,16	347 496,94	1 931 095,98	—	—	1 596 351,19	388 426,65	—	—	9 333 203,92
Gov. Prov. C. Cubango	1 423 581,27	90 050,04	725 653,87	—	—	912 657,19	550 511,39	—	—	3 702 453,76
Gov. Prov. C. Norte	1 558 491,01	103 706,04	818 062,49	—	—	956 609,52	142 663,72	—	—	3 579 532,77
Gov. Prov. Ouzene	1 339 074,48	104 011,57	691 900,54	—	—	913 270,90	138 134,39	—	—	3 186 391,87
Gov. Prov. C. Sul	3 706 026,76	245 239,64	1 150 803,68	—	—	930 028,68	884 703,46	—	—	6 899 802,23
Gov. Prov. Moxico	2 926 746,11	191 541,70	777 412,37	—	—	916 666,04	1 138 313,83	—	—	5 964 080,05
Gov. Prov. Namibe	1 401 999,09	76 134,08	708 920,41	—	—	916 876,33	23 807,34	—	—	3 127 737,25
Gov. Prov. Uíje	3 583 555,23	625 560,41	1 079 966,78	—	—	889 632,64	626 635,73	—	—	6 805 350,78
Gov. Prov. Zaire	978 906,29	65 847,98	462 179,39	—	—	2 558 070,11	259 510,71	—	—	4 324 514,67
Inspec. Ger. Ad. Estado	30 897,61	3 327,27	160 980,30	—	—	37 500,00	—	—	—	232 705,37

Órgão	Pessoal	Contribuição empregador	Rend. e serviços	Juros da dívida	Subsidios, transf. por entidades e restituições	Investimentos	Transf. cap. e aplicação activos financeiros	Amortização passivos financeiros	Reservas	TOTAL
Min. Cor. Telecom	209 190,60	14 198,06	713 111,26	—	—	670 198,71	—	—	—	1 606 698,64
Min. A. P. E. S. Social	910 064,95	50 740,25	1 050 583,37	—	—	5 438 868,55	19 667 650,01	—	—	27 157 907,13
Minist. Ad. Território	304 223,27	21 784,58	749 689,00	—	—	39 994,00	—	—	—	1 115 690,85
Min. Agric. Des. Rural	1 493 700,52	118 960,98	1 301 695,40	—	—	7 246 124,49	927 494,96	—	—	11 087 976,36
Min. Ass. Rein. Social	641 572,26	46 835,95	5 903 936,99	—	—	112 826,00	—	—	—	6 705 170,80
Min. Ciênc. Tecnologia	70 983,05	6 722,42	140 675,36	—	—	14 084,65	—	—	—	298 465,47
Min. Comun. Social	96 200,81	6 226,95	1 311 347,47	—	—	203 132,00	—	—	—	1 618 907,23
Ministério da Cultura	225 101,86	15 068,42	388 347,39	—	—	10 154,63	108 892,50	—	—	747 564,90
Min. Defesa Nacional	56 822 053,65	1 960 875,41	12 056 627,41	—	—	1 033 726,85	17 356 068,68	—	—	89 229 332,04
Ministério da Educação	2 527 358,41	169 867,85	4 689 012,37	—	—	16 574 299,34	1 158 280,00	—	—	25 118 817,96
Min. Energia e Águas	360 352,74	34 256,94	1 374 055,48	—	—	39 551 079,36	—	—	—	41 309 724,53
Min. F. Mulher	51 999,53	5 596,34	142 400,00	—	—	1 500,00	—	—	—	201 495,86
Min. Geologia e Minas	177 979,41	11 846,60	178 912,90	—	—	1 800,00	—	—	—	370 578,91
Min. Hotel e Turismo	104 968,74	9 423,60	189 780,26	—	—	1000,00	—	—	—	305 172,60
Ministério da Indústria	130 874,98	7 847,68	334 912,85	—	—	7 340 728,76	—	—	—	7 814 364,27
Ministério da Justiça	2 238 071,22	126 887,68	1 508 761,52	—	—	517 967,84	—	—	—	4 391 688,27
Ministério da J. e Desporto	158 041,65	13 153,29	577 029,36	—	—	319 535,89	537 125,51	—	—	1 604 885,69
Ministério da Saúde	3 621 005,83	214 214,78	7 723 892,16	—	—	11 824 559,06	—	—	—	23 383 671,84
Ministério das Finanças	1 343 996,79	71 725,14	2 719 228,71	—	—	1 452 223,92	1 165 900,74	—	—	6 751 075,29
Ministério das O. Públicas	421 111,97	37 176,34	1 688 624,87	—	—	59 937 057,89	—	—	—	62 083 971,07
Ministério das Pescas	351 589,07	30 579,45	201 886,36	—	—	18 139 750,43	—	—	—	18 723 805,31
Min. R. Exterior	5 336 018,21	236 287,37	4 635 598,53	—	—	319 592,39	178 200,00	—	—	10 705 696,49
Minist. Comércio	266 932,08	21 802,92	126 375,43	—	—	1 232,57	—	—	—	416 343,00
Ministério do Interior	43 735 036,62	2 511 669,33	8 766 922,41	—	—	647 886,13	—	—	—	55 661 514,48
Minist. Planeamento	459 078,00	16 870,43	1 077 779,05	—	—	4 043 906,54	—	—	—	5 597 634,02
Min. Urban. Ambiente	414 084,74	35 865,34	148 659,45	—	—	22 644,55	—	—	—	621 254,07
Min. A. C. V. Guerra	73 096,03	4 927,51	155 748,13	—	—	13 589,18	2 542,14	—	—	249 902,98
Minist. dos Petróleos	97 507,28	7 018,52	115 358,60	—	—	50 311,40	—	—	—	270 195,79
Min. dos Transportes	342 434,18	26 147,11	1 359 662,77	—	—	16 687 337,24	—	—	—	18 415 581,30
Proc. O. da República	1 855 366,55	91 459,06	518 772,35	—	—	40 118,71	—	—	—	2 505 716,66
Sec. G. P. da República	16 807 325,94	733 607,85	4 895 628,35	—	—	1 047 724,68	—	—	—	23 482 286,81
Sec. Cons. de Ministros	177 149,41	13 882,75	504 667,54	—	—	743 370,66	14 882,45	—	—	1 454 152,81
Tribunal de Contas	55 602,40	4 162,24	233 078,66	—	—	584,00	—	—	—	293 427,29
Tribunal Supremo	95 336,58	8 817,00	216 112,00	—	—	2000,00	—	—	—	322 263,58

Resumo da origem dos recursos por órgão

Tipo do órgão / órgão	Consignados	Despesas e ajudas	Financiamento	Próprios	Saldo exercício anterior	Tesouro	Total	%
Total	61 796 157 530	7 194 676 820	261 281 810 163	29 617 992 912	44 905 000 000	551 433 916 761	956 229 554 186	—
Assembleia Nacional	—	—	—	1 800 000	—	6 015 560 220	6 015 560 220	0,63
Assembleia Nacional	—	—	—	1 800 000	—	6 015 560 220	6 015 560 220	0,63
Encargos Gerais do Estado	3 018 557 613	301 464 497	85 007 363 620	—	44 905 000 000	226 850 945 641	360 083 331 371	37,66
Encargos Gerais do Estado	3 018 557 613	301 464 497	85 007 363 620	—	44 905 000 000	226 850 945 641	360 083 331 371	37,66
Estrutura Administrativa do Governo	—	—	1 340 528 000	133 831 981	—	26 924 853 470	28 399 213 451	2,97
Gabinete do Primeiro Ministro	—	—	—	—	—	724 351 793	724 351 793	0,08
Inspecção Geral da Administração do Estado	—	—	—	—	—	232 705 371	232 705 371	0,02
Procuradoria Geral da República	—	—	—	—	—	2 505 716 662	2 505 716 662	0,26
Secretaria Geral da Presidência da República	—	—	681 000 000	—	—	22 801 286 814	23 482 286 814	2,46
Secretariado do Conselho de Ministro	—	—	659 528 000	133 831 981	—	660 792 830	1 434 152 811	0,15
Ministérios	100 600 150	6 296 307 079	165 243 133 009	29 461 698 275	—	222 405 328 617	423 507 067 130	44,29
Ministério dos Correios e Telecomunicações	—	—	562 105 582	561 745 516	—	482 847 537	1 606 698 635	0,17
Ministério da Adm. Pub. Emp. Seg. Social	—	—	1 803 738 302	24 524 721 697	—	1 129 447 131	27 157 907 130	2,84
Ministério da Administração do Território	—	—	—	—	—	1 115 690 846	1 115 690 846	0,12
Ministério da Agricultura e Desenv. Rural	—	—	4 373 506 775	122 502 760	—	6 591 966 822	11 087 976 357	1,16
Ministério da Assistência e Reinserção Social	—	3 339 450 782	110 000 000	—	—	3 255 740 014	6 705 170 796	0,70
Ministério da Ciência e Tecnologia	—	—	—	—	—	238 465 471	238 465 471	0,02
Ministério da Comunicação Social	—	—	204 147 000	—	—	1 414 760 229	1 618 907 229	0,17
Ministério da Cultura	—	—	—	—	—	747 564 902	747 564 902	0,08
Ministério da Defesa Nacional	—	—	155 062 080	76 957 385	—	88 997 332 572	89 229 352 037	9,33
Ministério da Educação	—	330 198 498	14 945 428 150	—	—	9 843 191 315	25 118 817 963	2,63
Ministério da Energia e Águas	—	665 261 270	36 751 816 164	—	—	3 892 647 092	41 309 724 526	4,32
Ministério da Família e Promoção da Mulher	—	—	—	—	—	201 495 864	201 495 864	0,02
Ministério da Geologia e Minas	—	—	—	—	—	370 538 905	370 538 905	0,04
Ministério da Hotelaria e Turismo	—	—	—	11 700 000	—	293 472 598	305 172 598	0,03
Ministério da Indústria	—	—	6 681 969 700	38 362 581	—	1 094 031 987	7 814 364 268	0,82
Ministério da Justiça	—	—	501 337 976	6 360 000	—	3 890 350 292	4 391 688 268	0,46
Ministério da Juventude e Desportos	—	—	—	—	—	1 598 525 691	1 504 885 691	0,17
Ministério da Saúde	—	898 000 000	6 227 635 000	—	—	16 258 096 838	23 383 671 838	2,45
Ministério das Finanças	100 600 150	—	1 511 775 179	1 218 380 987	—	3 922 318 978	6 753 075 294	0,71
Ministério das Obras Públicas	—	—	56 073 719 263	185 786 434	—	5 824 465 368	62 083 971 065	6,49

Typo do órgão / órgão	Comissões	Doações e ajudas	Financiamento	Proprietários	Saldo exercício anteriores	Restos	Total	%
Ministério das Pescas	—	255 359 770	17 785 813 600	16 841 000	—	665 790 935	18 723 805 305	1,96
Ministério das Relações Exteriores	—	—	—	—	—	10 705 696 491	10 705 696 491	1,12
Ministério do Comércio	—	—	353 082 857	—	—	416 343 004	416 343 004	0,04
Ministério do Interior	—	808 056 759	3 690 688 237	—	—	55 308 431 624	55 661 514 481	5,82
Ministério do Planeamento	—	—	—	3 500 000	—	1 098 889 021	5 597 634 017	0,59
Ministério do Urbanismo e Ambiente	—	—	—	—	—	617 754 074	621 254 074	0,06
Ministério dos Ant. Comb. e Veteranos de Guerra	—	—	—	—	—	249 902 984	249 902 984	0,03
Ministério dos Petróleos	—	—	—	—	—	270 195 792	270 195 792	0,03
Ministério dos Transportes	—	—	13 811 307 144	2 694 839 915	—	1 909 434 240	18 415 581 299	1,93
Provincias	58 676 999 767	596 905 244	9 690 785 534	—	—	68 644 198 598	137 608 889 143	14,39
Governo Provincial da Huila	1 675 253 500	—	438 004 210	—	—	6 535 891 160	8 649 148 870	0,90
Governo Provincial de Lunda-Norte	701 755 867	—	156 058 997	—	—	2 344 873 036	3 202 687 900	0,33
Governo Provincial de Lunda-Sul	491 751 453	—	464 572 991	—	—	2 423 175 261	3 379 499 705	0,35
Governo Provincial de Benguela	1 977 770 952	—	474 122 861	—	—	12 107 720 363	14 559 614 176	1,52
Governo Provincial de Cabinda	12 139 446 195	—	—	—	—	129 349 545	12 268 795 740	1,28
Governo Provincial de Luanda	34 669 160 930	596 905 244	—	—	—	20 448 000	35 286 514 174	3,69
Governo Provincial de Malanje	741 048 203	—	539 003 599	—	—	2 702 735 593	3 982 787 395	0,42
Governo Provincial de Bengo	254 910 837	—	736 863 242	—	—	2 630 337 971	3 622 112 050	0,38
Governo Provincial de Bie	108 261 095	—	823 083 585	—	—	4 803 317 160	5 734 661 840	0,60
Governo Provincial de Huambo	685 881 824	—	1 462 546 099	—	—	7 184 775 994	9 333 203 917	0,98
Governo Provincial de Cuando Cubango	101 941 613	—	833 615 823	—	—	2 766 896 321	3 702 451 757	0,39
Governo Provincial de Cuanza-Norte	393 934 000	—	613 548 546	—	—	2 572 050 220	3 579 532 766	0,37
Governo Provincial do Cintene	328 613 312	—	629 510 222	—	—	2 228 268 339	3 186 391 873	0,33
Governo Provincial de Cuanza-Sul	484 702 010	—	509 823 303	—	—	5 903 276 912	6 899 802 225	0,72
Governo Provincial do Moxico	177 932 375	—	781 067 625	—	—	5 005 080 047	5 964 080 047	0,62
Governo Provincial do Namibe	662 434 903	—	383 079 035	—	—	2 082 223 312	3 127 737 250	0,33
Governo Provincial do Uige	82 398 998	—	845 885 396	—	—	5 877 066 390	6 805 350 784	0,71
Governo Provincial do Zaire	2 999 801 700	—	—	—	—	1 324 712 974	4 324 514 674	0,45
Tribunais	—	—	—	20 662 656	—	595 030 215	615 692 871	0,06
Tribunal de Contas	—	—	—	20 662 656	—	272 764 835	293 427 291	0,03
Tribunal Supremo	—	—	—	—	—	322 265 580	322 265 580	0,03

Resumo da despesa com o programa de investimentos públicos

Órgão	Consignações	Doações e ajudas	Financiamento	Proprios	Saldo exercicio anterior	Tesouro	Total	%
<i>Total</i>	31 751 867 805	2 828 859 908	176 014 084 692	—	—	18 392 001 271	228 986 813 676	0,13
Energos Centrais do Estado	—	301 464 497	—	—	—	—	301 464 497	0,78
Governo Provincial da Hufia	1 357 995 790	—	438 004 210	—	—	—	1 796 000 000	0,27
Governo Provincial da Landa-Norte	471 755 867	—	156 058 997	—	—	—	627 814 864	0,39
Governo Provincial da Landa-Sul	433 427 008	—	464 572 991	—	—	—	897 999 999	0,82
Governo Provincial de Benguela	1 393 877 139	—	474 122 861	—	—	—	1 868 000 000	2,57
Governo Provincial de Cabinda	5 895 535 029	—	—	—	—	—	5 895 535 029	7,64
Governo Provincial de Luanada	16 903 851 178	596 905 244	—	—	—	—	17 500 756 422	0,39
Governo Provincial de Malanje	358 996 401	—	539 003 599	—	—	—	898 000 000	0,39
Governo Provincial do Bengo	161 136 758	—	736 863 242	—	—	—	898 000 000	0,39
Governo Provincial do Bié	74 916 415	—	823 083 585	—	—	—	898 000 000	0,39
Governo Provincial do Huambo	333 453 901	—	1 391 750 463	—	—	—	1 725 204 364	0,75
Governo Provincial do Cuanilo Cubango	64 384 177	—	833 615 823	—	—	—	898 000 000	0,39
Governo Provincial de Cuanza-Norte	284 451 454	—	613 548 546	—	—	—	898 000 000	0,39
Governo Provincial de Cuanza-Sul	268 489 778	—	629 510 222	—	—	—	898 000 000	0,39
Governo Provincial de Moçico	388 176 697	—	509 823 303	—	—	—	898 000 000	0,41
Governo Provincial de Namibe	156 932 375	—	781 067 625	—	—	—	938 000 000	0,39
Governo Provincial de Uíge	514 920 965	—	383 079 035	—	—	—	898 000 000	0,39
Governo Provincial do Zaire	52 114 624	—	845 885 396	—	—	—	898 000 000	0,39
Ministério dos Correios e Telecomunicações	2 637 452 249	—	—	—	—	—	2 637 452 249	1,15
Ministério da Adm. Pub. Emp. Segurança Social	—	—	562 105 582	—	—	—	562 105 582	0,25
Ministério da Agricultura e Desenvolvimento Rural	—	—	1 503 738 302	—	—	135 000 000	1 638 738 302	0,72
Ministério da Assaet e Reaneração Social	—	—	4 373 506 775	—	—	2 828 809 127	7 200 315 902	3,14
Ministério da Comunicação Social	—	—	110 000 000	—	—	—	110 000 000	0,05
Ministério da Defesa Nacional	—	—	204 147 000	—	—	—	204 147 000	0,09
Ministério da Educação	—	—	118 578 240	—	—	—	118 578 240	0,05
Ministério da Energia e Águas	—	152 374 698	14 945 428 150	—	—	1 839 613 038	16 937 415 886	7,40
Ministério da Indústria	—	624 755 699	36 751 816 164	—	—	3 159 897 406	40 536 469 269	17,70
Ministério da Justiça	—	—	6 681 969 700	—	—	640 792 000	7 322 761 700	3,20
Ministério da Saúde	—	898 000 000	501 337 976	—	—	—	501 337 976	0,22
Ministério das Finanças	—	—	6 227 633 000	—	—	4 691 513 000	11 817 148 000	5,16
Ministério das Obras Públicas	—	—	1 511 775 179	—	—	—	1 511 775 179	0,66
Ministério do Interior	—	—	56 073 719 263	—	—	3 370 199 347	59 443 918 610	25,96
Ministério dos Transportes	—	255 359 770	17 785 813 600	—	—	108 891 480	18 150 064 850	7,93
Secretaria Geral da Presidência da República	—	—	353 082 857	—	—	—	353 082 857	0,15
Secretariado do Conselho de Ministros	—	—	3 537 605 862	—	—	120 604 800	3 658 210 662	1,60
	—	—	13 811 307 144	—	—	1 417 681 073	15 228 988 217	6,65
	—	—	681 000 000	—	—	40 500 000	721 500 000	0,32
	—	—	659 528 000	—	—	40 500 000	700 028 000	0,31