



DIÁRIO DA REPÚBLICA

ÓRGÃO OFICIAL DA REPÚBLICA DE ANGOLA

Preço deste número — Kz: 600,00

Toda a correspondência, quer oficial, quer relativa a anúncios e assinaturas do «Diário da República», deve ser dirigida à Imprensa Nacional — U.E.B., em Luanda, Caixa Postal 1306 — End. Teleg.: «Imprensa»	ASSINATURAS		O preço de cada linha publicada nos Diários da República 1.ª e 2.ª séries é de Kz: 75,00 e para a 3.ª série Kz: 95,00, acrescido do respectivo imposto do selo, dependendo a publicação da 3.ª série de depósito prévio a efectuar na Tesouraria da Imprensa Nacional — U. E. B.
		Ano	
	As três séries.	Kz: 165 750,00	
	A 1.ª série	Kz: 97 750,00	
	A 2.ª série	Kz: 55 250,00	
		Kz: 38 250,00	

SUMÁRIO

Assembleia Nacional

Lei n.º 29/03:

Aprova a estimativa da receita e fixa a despesa do Orçamento Geral do Estado para o ano fiscal de 2004, para vigorar a partir de 1 de Janeiro.

Lei n.º 30/03:

Autoriza o Banco Nacional de Angola a emitir e pôr em circulação, notas com o valor facial de Kz: 200,00, 500,00, 1000,00, 2000,00, 5000,00 e Kz: 10 000,00.

Ministério da Educação

Despacho n.º 155/03:

Prorroga por mais 45 dias o prazo fixado no artigo 3.º do Despacho n.º 103/03, de 15 de Agosto

Ministério da Juventude e Desportos

Despacho n.º 156/03:

Institui a prova pedestre José Sayovo com periodicidade anual enquadrada no âmbito das jornadas comemorativas do Dia Nacional do Desporto.

ASSEMBLEIA NACIONAL

Lei n.º 29/03

de 30 de Dezembro

O Orçamento Geral do Estado é o principal instrumento da política económica e financeira que expresso em termos de valores, para um período de tempo definido, demonstra o programa de operações do Governo e as fontes de financiamento desse programa.

Nestes termos, ao abrigo da alínea d) do artigo 88.º da Lei Constitucional, a Assembleia Nacional aprova a seguinte:

LEI DO ORÇAMENTO GERAL DO ESTADO PARA 2004

CAPÍTULO I

Constituição do Orçamento

ARTIGO 1.º

(Composição do orçamento)

1. A presente lei aprova a estimativa da receita e a fixação da Despesa do Orçamento Geral do Estado para o ano fiscal de 2004, doravante designado Orçamento Geral do Estado/2004, para vigorar a partir de 1 de Janeiro de 2004.

2. O Orçamento Geral do Estado/2004 comporta receitas estimadas em Kz: 665 347 988 813,00 e despesas fixadas em igual montante para o mesmo período.

3. O Orçamento Geral do Estado/2004 é integrado pelos orçamentos dos órgãos da administração central e local do Estado e pelos subsídios e transferências a realizar para os institutos públicos, serviços e fundos autónomos, empresas públicas e instituições públicas de utilidade pública.

4. O Governo é autorizado, durante o ano fiscal de 2004, a cobrar os impostos, as taxas e contribuições previstos nos códigos e demais legislação em vigor.

5. As receitas provenientes de doações em espécie, bens e serviços, integram obrigatoriamente o Orçamento Geral do Estado.

ARTIGO 2.º

(Peças integrantes)

1. O Orçamento Geral do Estado/2004 é constituído por três volumes:

- a) o Volume I — apresenta os quadros orçamentais consolidados a nível nacional;
- b) o Volume II — Tomo I — apresenta os quadros orçamentais detalhados dos órgãos da administração central do Estado;

- c) o Volume II – Tomo II — apresenta os quadros orçamentais detalhados dos órgãos da administração central local do Estado,

2. As peças que integram o Orçamento Geral do Estado/2004 obedecem a seguinte estrutura:

2.1. Volume I – Orçamento Consolidado — Resumos e Demonstrativos Orçamentais:

- a) Resumo da Receita e da Despesa por Natureza Económica;
- b) Resumo da Receita por Natureza Económica;
- c) Resumo da Despesa por Natureza Económica;
- d) Resumo da Despesa por Fonte de Recursos;
- e) Resumo da Despesa por Natureza Económica e Poder;
- f) Resumo da Despesa por Natureza Económica e Sector;
- g) Resumo da Despesa do Órgão por Natureza Económica;
- h) Resumo da Despesa por Função;
- i) Resumo da Despesa por Programa;
- j) Resumo da Despesa por Função e Programa;
- k) Resumo da Origem dos Recursos por Órgão;
- l) Resumo da Despesa por Local;
- m) Resumo da Despesa da Unidade Orçamental por Categoria Económica da Despesa;
- n) Resumo da Despesa com o Programa de Investimentos Públicos;
- o) Demonstrativo da Distribuição do PIP pelo Território Nacional;
- p) Demonstrativo da Despesa de Financiamento dos Partidos Políticos com Assento no Parlamento.

2.2. Volume II — Tomo I – Orçamento dos Órgãos Centrais do Estado:

- a) Receita por Natureza Económica;
- b) Despesa por Natureza Económica;
- c) Despesa por Fonte de Recursos;
- d) Despesa por Função;
- e) Despesa por Programa;
- f) Despesa por Unidade Orçamental, Função e Programa;
- g) Despesa por Unidade Orçamental e Natureza Económica;
- h) Demonstrativo do Programa de Investimentos Públicos.

2.3. Volume II — Tomo II – Orçamento dos Órgãos Locais do Estado:

- a) Resumo da Despesa na Província;
- b) Resumo da Receita e da Despesa por Natureza Económica;
- c) Receita por Natureza Económica;
- d) Despesa por Natureza Económica;
- e) Despesa por Fonte de Recursos;
- f) Despesa por Função;

- g) Despesa por Programa;
- h) Despesa por Unidade Orçamental, Função e Programa;
- i) Despesa por Unidade Orçamental e Natureza Económica;
- j) Demonstrativo do Programa de Investimentos Públicos;
- k) Demonstrativo da Transferência do Governo Provincial por Município.

CAPÍTULO II Ajustes Orçamentais

ARTIGO 3.º (Regras básicas)

Para a execução do Orçamento Geral do Estado, durante o ano fiscal de 2004, o Governo é autorizado a:

- a) cativar 10% das dotações orçamentais, inclusive das dotações destinadas aos subsídios e transferências, prevenindo um eventual comportamento insuficiente da arrecadação de receitas;
- b) fixar o limite trimestral de cabimentação da despesa, com base na previsão de receitas da programação financeira;
- c) proceder aos ajustes, sempre que necessário, nos valores inseridos nas peças constantes do artigo 2.º da presente lei, com vista à plena execução das regras orçamentais, mormente a unicidade e universalidade;
- d) ajustar o orçamento para suplementar despesas autorizadas quando ocorrer variações de receitas, por alteração da taxa de câmbio utilizada.

CAPÍTULO III Operações de Crédito

ARTIGO 4.º (Financiamentos)

1. O Governo é autorizado a contrair empréstimos e a realizar outras operações de crédito no mercado interno e externo para fazer face às necessidades de financiamento decorrente dos investimentos públicos e da amortização da dívida pública, previstos no Orçamento Geral do Estado/2004.

2. O Governo é autorizado a emitir títulos do tesouro nacional e a contrair empréstimos internos de instituições financeiras e outras para socorrer as necessidades de tesouraria de acordo com os montantes a propor pelo Ministro das Finanças.

3. Os encargos a assumir com os empréstimos referidos no número anterior, não podem ser mais gravosos do que os praticados no mercado, em matéria de prazo, taxas de juro e demais custos.

ARTIGO 5.º
(Gestão da dívida pública)

O Governo deve tomar as medidas adequadas à eficiente gestão da dívida pública, ficando para o efeito autorizado a adoptar medidas conducentes a:

- a) reforçar as dotações orçamentais para amortização do capital e juros, caso seja necessário;
- b) reforçar as dotações orçamentais para amortização da dívida vencida sem garantias reais, sempre que os benefícios o justificarem;
- c) pagar antecipadamente, total ou parcialmente, a dívida já contraída, sempre que os benefícios o justificarem;
- d) contratar novas operações destinadas ao pagamento antecipado ou à transferência das responsabilidades da dívida, sempre que os benefícios o justificarem;
- e) renegociar as condições da dívida com garantias reais, para possibilitar uma reprogramação do serviço da dívida com prestações fixas e a rentabilização das garantias afectas.

CAPÍTULO IV
Disciplina Orçamental

ARTIGO 6.º
(Execução orçamental)

1. Os órgãos da administração central e local do Estado, incluindo os órgãos de soberania dependentes do Orçamento Geral do Estado, devem observar rigorosamente os critérios de gestão em vigor, por forma a que seja assegurada cada vez mais a racional aplicação dos recursos públicos disponíveis.

2. É vedada a realização de despesas, o início de obras, a celebração de contratos ou a requisição de bens e serviços, sem a prévia cabimentação, nos termos das disposições legais.

3. É vedada a aprovação de quaisquer regimes remuneratórios indexados à moeda externa e deve ser salvaguardado o reajustamento periódico do salário nominal, por forma a preservar o seu valor real.

4. É vedada a realização de despesas variáveis com valores indexados à moeda externa.

5. Qualquer encargo em moeda externa apenas pode ser assumido desde que o mesmo tenha como base contrato resultante de concurso público internacional ou decisão do Conselho de Ministros, celebrado com entidade não residente cambial.

6. Os fornecedores de bens ou prestadores de serviços devem exigir dos respectivos ordenadores da despesa a competente via da nota de cabimentação da despesa.

7. O incumprimento do disposto nos n.ºs 2, 3, 4, 5 e 6 do presente artigo não vincula o Estado à obrigação de pagamento.

8. A eventual necessidade de actualização do valor da despesa realizada é feita por aplicação da Unidade de Correção Fiscal (U.C.F.) que vigorar no período em que se efectuar o pagamento.

9. As doações que sejam recebidas no decorrer do ano fiscal, não previstas no Orçamento Geral do Estado, devem ser informadas ao Ministro das Finanças de modo a que sejam incorporadas no orçamento, com vista a garantir o princípio orçamental da universalidade.

10. O Governo apenas deve prestar apoio financeiro às associações e outras instituições que tenham sido declaradas de «utilidade pública», nos termos da Lei n.º 14/91, de 11 de Maio.

11. A emissão de garantias a favor de terceiros, pelos institutos públicos, serviços e fundos autónomos carece de prévia autorização do Ministro das Finanças mediante parecer favorável do Ministro de tutela.

12. Os órgãos da administração central e local do Estado devem enviar ao Ministério das Finanças os elementos necessários à avaliação da execução das despesas incluídas no programa de investimentos públicos.

13. A contabilidade deve registar os actos e factos relativos à gestão orçamental e financeira efectivamente ocorridos.

14. A inobservância do disposto nos números anteriores faz incorrer os seus autores em responsabilidade disciplinar, civil e criminal, nos termos da lei.

ARTIGO 7.º
(Publicidade orçamental)

1. O Ministério das Finanças deve dar publicidade, trimestralmente, do resultado da execução do Orçamento Geral do Estado, devendo para o efeito regulamentar os respectivos modelos de demonstrativos e a forma de divulgação dos dados referentes aos órgãos da administração central e local do Estado, institutos públicos, serviços e fundos autónomos e empresas públicas.

2. As informações relativas a cada trimestre do ano fiscal devem ser publicadas no prazo máximo de 60 dias após o encerramento do trimestre.

3. Para atender o disposto no n.º 1 do presente artigo, os institutos públicos, os serviços e fundos autónomos e as empresas públicas devem remeter, trimestralmente, ao Ministério das Finanças os elementos de avaliação periódica, à luz das instruções para a execução do Orçamento Geral do Estado a aprovar pelo Governo.

ARTIGO 8.º
(Prestação de contas)

O Governo deve apresentar à Assembleia Nacional o balanço da execução do Orçamento Geral do Estado/2004, nos termos do disposto no artigo 58.º da Lei n.º 9/97, de 17 de Outubro (Lei-Quadro do Orçamento Geral do Estado), bem como uma informação circunstanciada sobre as alterações e actualizações que efectuar nos termos do disposto nos artigos 3.º e 6.º da presente lei.

CAPÍTULO V
Disposições Finais e Transitórias

ARTIGO 9.º
(Revisão orçamental)

Sob proposta fundamentada do Governo, o Orçamento Geral do Estado/2004, pode ser objecto de revisão e aprovação pela Assembleia Nacional.

ARTIGO 10.º
(Dúvidas e omissões)

As dúvidas e omissões suscitadas pela interpretação e aplicação da presente lei são resolvidas pela Assembleia Nacional.

ARTIGO 11.º
(Entrada em vigor)

A presente lei entra em vigor a partir 1 de Janeiro de 2004.

Vista e aprovada pela Assembleia Nacional, em Luanda, aos 16 de Dezembro de 2003.

Publique-se.

O Presidente da Assembleia Nacional, *Roberto António Victor Francisco de Almeida*.

Promulgada em 22 de Dezembro de 2003.

O Presidente da República, JOSÉ EDUARDO DOS SANTOS.

RELATÓRIO DE FUNDAMENTAÇÃO

I. Princípios gerais:

1. Na elaboração da proposta do Orçamento Geral do Estado para 2004 tomou-se em consideração a continuidade da política macroeconómica definida na revisão orçamental de 2003, tendo-se em conta os resultados favoráveis recentemente alcançados na redução da inflação e na estabilização da taxa de câmbio.

2. Mantém-se, desta forma, o compromisso com a estabilidade dos preços – com a consequente eliminação do confisco inflacionista sobre os salários – sem dúvida o principal factor para o alívio da pobreza, o crescimento sustentável da economia e a distribuição mais justa do rendimento nacional.

3. Nesta linha de pensamento, assume-se, por um lado, que os recursos do Estado devem estar projectados com realismo e que as despesas públicas devem atender em primeiro lugar as necessidades sociais e o relançamento económico; e, por outro lado, que a realização das despesas autorizadas no Orçamento Geral do Estado dependerá da existência de recursos para a sua cobertura.

4. Desta forma, a programação financeira trimestral continuará a ser o principal instrumento garantidor de que o Orçamento Geral do Estado terá assegurado, durante a execução, o seu legítimo papel de uma Lei de Meios integrada aos objectivos do Programa do Governo 2003-2004. Para além da realização de tarefas de consolidação do processo de paz, o programa impôs ao Governo as de «promoção da reconciliação nacional, de reinserção social dos desmobilizados e suas famílias e dos deslocados de guerra, de asseguramento da administração do Estado em todo o território nacional, de reabilitação das infra-estruturas para a provisão dos serviços de saúde e de educação, de reabilitação das infra-estruturas económicas, de asseguramento do ambiente macroeconómico estável para o relançamento da economia nacional, de fomento e incentivo à actividade económica e de restabelecimento da normalidade constitucional».

5. Neste sentido, o Programa do Governo 2003-2004 considera «um contexto mundial previsível de retoma da economia mundial, crescimento do comércio mundial, estabilidade dos preços de petróleo bruto e ligeiro, aumento das taxas de juro nos mercados financeiros mundiais, como consequência dos ligeiros aumentos nominais do nível geral de preços nas economias mais avançadas».

II. Projecções e limites:

6. Para observância dos princípios acima referidos e adequação aos modernos procedimentos de responsabilidade fiscal, a proposta para o Orçamento Geral do Estado/2004 deve informar, com transparência, os critérios adoptados para a projecção das receitas e das despesas, bem como as estratégias de adaptação da execução orçamental a cenários desfavoráveis que eventualmente ocorram no decurso do ano.

7. Neste sentido, os números são projectados tendo-se em conta o seguinte:

- a) as estimativas para as receitas baseiam-se no preço médio do barril de petróleo nos últimos três anos (USD 22,60 por barril), uma vez que se mantém o cenário internacional de estabilidade dos preços assumido no Programa do Governo 2003-2004;
- b) do lado do volume extraído, quer o da produção total como o da parcela líquida disponível após a amortização do investimento, não se vislumbra, de igual modo, nenhuma ameaça importante à estabilidade do fluxo de receitas fiscais oriundas do sector petrolífero;
- c) as estimativas das despesas têm em conta que o aumento de gastos com carácter de continuidade nos orçamentos dos anos seguintes deve estar suportado pelo aumento de receitas com igual perspectiva de continuidade, ou pela redução de outras despesas com as mesmas características;
- d) de igual modo, as despesas com o pessoal não devem ultrapassar o equivalente a 50% das receitas tributárias;
- e) o recurso ao endividamento para a execução de despesas do Orçamento Geral do Estado deve ser feito de forma sustentável, tendo-se em conta o seguinte:
 - i. a existência de um superávit primário (entre receitas correntes e despesas correntes) suficiente para o pagamento atempado dos juros da dívida pública interna e externa;
 - ii. os recursos obtidos pela via de financiamentos não devem ultrapassar o valor total dos novos investimentos, de modo que as despesas com a manutenção do aparelho do Estado (salários, bens e serviços) sejam inteiramente cobertos por receitas correntes;
 - iii. o valor total da dívida pública interna e externa deve manter um rácio sustentável em relação ao Produto Interno Bruto (PIB), por forma a que os compromissos do Estado com endividamento só cresçam na medida em que o aumento do Produto Interno Bruto (PIB) garanta a capacidade de pagamento, estabelecendo-se como limite para aquele rácio o quociente 1;
 - iv. as despesas com novos investimentos, que não possam contar com recursos oriundos de financiamento, só poderão ser realizadas por meio do aumento de receitas correntes ou pela redução de outras despesas em valor equivalente;
 - v. na ocorrência de factores adversos, que afectem negativamente as receitas ou elevem obrigatoriamente despesas fundamentais para a protecção das populações contra o infortúnio económico ou desastres

ambientais, deverão ser em primeiro lugar eliminadas ou adiadas as despesas menos essenciais ou urgentes, só se recorrendo em último caso ao aumento da dívida pública interna ou externa.

III. Evolução recente e situação económica e financeira actual:

8. O peso do sector extractivo na economia nacional, sobretudo do sector petrolífero, é ainda significativo. Entretanto, nos últimos três anos, houve uma tendência para a sua redução, tendo a sua contribuição passado de 57,6%, em 2001, para 51,2%, em 2003, fundamentalmente a favor dos serviços não mercantis, o que é justificado sobretudo pelo crescimento do sector financeiro (ver o Quadro 1).

QUADRO 1

Produto interno bruto 2001-2003

Designação	2001 Estimativas	2002 Estimativas	2003 Projeções
Produto Interno Bruto (PIB) a preços de mercado nominal (milhões de kwanzas correntes)	196 337	433 553	981 949
Taxa de crescimento real (preços do ano anterior) (%)	3,1	17,1	4,7
Sector petrolífero...	-1,0	25,0	-1,0
Sector não petrolífero...	9,6	8,8	7,6
Composição (%):			
Agricultura, silvicultura e pescas	8,5	8,7	8,1
Indústrias extractivas	57,6	54,4	51,2
Petróleo bruto e gás	51,4	48,3	46,3
Outras	6,2	6,1	4,9
Indústria transformadora	4,0	4,1	3,8
Energia eléctrica	0,0	0,0	0,0
Construção	3,8	3,8	3,5
Serviços mercantis	15,8	15,5	15,0
Serviços não mercantis	10,2	11,6	15,9
Direitos e taxas de importação	0,1	2,0	2,5

Fonte: Instituto Nacional de Estatística de Angola (INE).

9. Em razão do que precede, as principais receitas de exportação do País, assim como o desempenho das receitas fiscais, continuam a estar sujeitos à volatilidade do mercado petrolífero internacional, o que impõe, apesar do cenário de estabilidade de preços dos últimos três anos, a necessidade de adopção de estratégias alternativas de estabilização das despesas fiscais, de modo a evitar-se a sua tendência procíclica.

10. O serviço da dívida externa (juros e amortização do capital) continua a impor constrangimentos à tesouraria pública pelo seu elevado montante. Entretanto, deu-se início, a

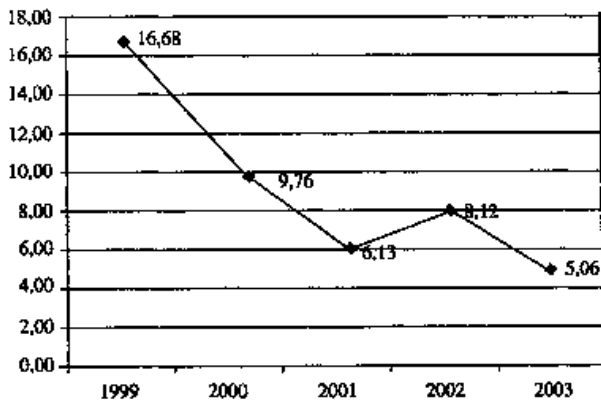
partir de Julho de 2003, ao pagamento dos Acordos de Regularização de Dívidas para com fornecedores do Estado, mediante a entrega de Obrigações do Tesouro no montante equivalente a 475 000 000,00 de IRO até ao final de 2003, prevendo-se para 2004 mais o equivalente a 275 000 000,00 de IRO.

11. No período de 2000 a 2002, o stock médio da dívida externa representou mais de 93% do Produto Interno Bruto (PIB), tendo absorvido, nos anos de 2001 e 2002, mais de 1/3 das receitas de exportação do País, calculando-se o stock da dívida externa no final de 2002 em mais de USD 8 000 000 000,00.

12. Desde o ano de 1999 que as finanças governamentais mostram uma tendência de redução do défice orçamental, o qual caiu de 16,7% do PIB, em 1999, para 6,1%, em 2001. Tal tendência foi quebrada em 2002, entretanto, quando, em decorrência do processo de paz, o Governo viu-se forçado a realizar despesas muito superiores às que tinham sido antecipadas; espera-se, porém, que no ano de 2003 o défice se cifre em cerca de 5,1% do Produto Interno Bruto (PIB), com o que se reafirmará a tendência anterior.

GRÁFICO 1

Déficit fiscal na base de compromisso
(% do PIB)



13. Entretanto, dado as exigências que se impõem ao Governo na mitigação dos problemas sociais decorrentes dos longos anos de conflito armado, assim como da reconstrução do País, na circunstância de ausência da ajuda externa concessional substancial demandada, avalia-se que – desde que o nível de endividamento seja comportável, a economia nacional disponha de capacidade de absorção e as fontes de financiamento estejam asseguradas – um endividamento anual entre os 5 e 8% do Produto Interno Bruto (PIB) seja actualmente aceitável.

TABELA 1

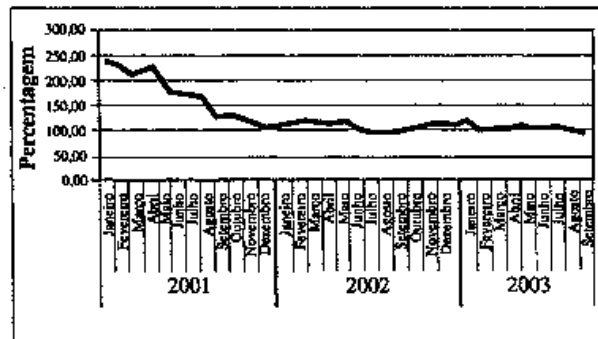
Evolução da taxa de inflação em 2003

Ano	Meses	Variação		
		Mensal	Acumula- da	Homó- logo
2003	Janeiro...	6,98	6,98	104,35
	Fevereiro...	7,68	15,20	107,18
	Março...	5,63	21,68	107,20
	Abril...	7,32	30,59	113,52
	Maió...	5,23	37,42	110,03
	Junho...	5,37	44,80	110,69
	Julho...	3,97	50,55	104,15
	Agosto...	5,04	58,13	99,68
	Setembro...	2,75	62,48	95,03

14. A tendência decrescente da inflação estabelecida pelo Governo mostra-se consolidada (ver o Gráfico 2), de tal modo que, depois de verificar uma inflação acumulada de 116,1%, em 2001, e de 105,6%, em 2002, estima-se que no ano de 2003 a inflação acumulada se situe muito próximo do objectivo de 65% estabelecido para o ano (ver a Tabela 1).

GRÁFICO 2

Comportamento da taxa de inflação anualizada
Janeiro 2001 — Setembro 2003



IV. Evolução da situação orçamental nos anos de 2001 e 2002 e perspectiva para o ano de 2003:

13. Estima-se que as receitas fiscais totais tenham representado 44,5 e 44,0% do Produto Interno Bruto (PIB), respectivamente nos anos de 2001 e 2002, enquanto que em 2003 elas deverão corresponder a 36,2% do Produto Interno Bruto (PIB). A despesa fiscal ⁽¹⁾ total na base de compromisso ⁽²⁾ representou 50,7 e 52,1% do Produto Interno Bruto (PIB), respectivamente nos anos de 2001 e 2002, avaliando-se que no ano de 2003 corresponda a 41,2% do Produto Interno Bruto (PIB) (ver os Quadros 2 e 2-A).

(1) Exclui a amortização da dívida.

(2) Toda a despesa realizada independentemente de ter ou não sido paga.

QUADRO 2
Balço orçamental estatístico
(Kwanzas)

Designação	2001	2002	2003
1 Receitas	87 802 137 954,04	190 711 534 626,14	355 321 722 145,06
1.1 Receitas tributárias	87 172 066 021,48	188 733 184 879,38	352 340 108 934,12
1.1.1 Petrolíferas	70 776 672 618,00	146 384 990 341,00	286 007 202 443,52
1.1.2 Não petrolíferas	16 395 393 403,48	42 348 194 538,38	66 332 906 490,60
1.2 Receitas não tributárias	630 071 932,56	1 978 349 746,76	2 981 613 210,95
2 Despesas correntes	87 422 011 934,09	191 774 801 487,19	324 549 245 302,49
2.1 Despesas com o pessoal	15 987 201 777,01	53 078 437 309,71	138 986 001 604,54
2.2 Bens e serviços	48 466 490 096,24	94 495 076 652,16	114 102 206 391,19
2.3 Juros devidos	10 279 298 015,25	19 586 784 606,06	21 223 756 096,98
2.3.1 Internos	0,00	0,00	868 708 295,00
2.3.2 Externos	10 279 298 015,25	19 586 784 606,06	20 355 047 801,98
2.4 Transferências	11 017 333 018,57	24 614 502 919,27	50 237 281 209,79
2.4.1 Das quais: Subsídios	7 365 651 933,72	18 040 194 954,82	10 439 611 787,00
3 Saldo corrente (base de compromisso)	380 126 019,95	-1 063 266 861,05	30 772 476 842,58
4 Despesas de capital	12 519 226 160,81	34 152 855 815,37	80 471 508 327,96
5 Despesas totais	99 941 238 094,90	225 927 657 302,57	405 020 753 630,44
6 Saldo global (compromisso)	-12 139 100 140,86	-35 216 122 676,43	-49 699 031 485,38
7 Variação no pagamento de atrasados	9 514 911 343,31	37 325 105 520,83	11 191 884 651,00
7.1 Internos	3 138 857 124,17	26 362 803 593,72	0,00
7.2 Externos	6 376 054 219,15	10 962 301 927,11	11 191 884 651,00
8 Saldo global (base de caixa)	-2 624 188 797,54	2 108 982 844,40	-38 507 146 834,38
9 Financiamento	2 624 188 797,54	-2 108 982 844,40	38 507 146 834,38
9.1 Doações	5 060 460,00	0,00	13 239 167 391,00
9.2 Financiamento externo (líquido)	4 059 600 906,78	-24 003 901 710,03	56 515 784 111,00
9.2.1 Bónus	7 119 408 920,00	3 196 729 231,02	19 289 340 000,00
9.2.2 Desembolsos	37 616 887 010,09	36 058 908 846,39	128 494 999 026,00
9.2.3 Amortização	-39 965 535 824,65	-60 106 318 975,68	-91 268 554 915,00
9.2.4 Empréstimos de curto prazo (líquido)	-711 159 198,66	-3 153 220 811,76	0,00
9.3 Financiamento doméstico (líquido)	-5 327 038 637,90	16 317 410 216,78	-20 554 699 496,00
9.3.1 Bancos	-9 058 117 898,03	8 043 025 418,33	-29 034 333 612,00
9.3.2 Outro	3 731 079 260,13	8 274 384 798,45	8 479 634 116,00
9.4 Alívio da dívida	3 886 566 068,66	1 935 480 293,16	0,00

14. Perspectiva-se assim que, no ano de 2003, as despesas em bens e serviços tenham redução substancial, comparativamente ao ano anterior, de 21,8% do Produto Interno Bruto (PIB) para 11,6%, a favor, fundamentalmente,

das despesas com pessoal (mais 2 pontos percentuais), das despesas de capital (mais 0,3 pontos percentuais) e da redução do défice orçamental (menos 3 pontos percentuais).

QUADRO 2-A

Balço orçamental estatístico
(Em percentagem do PIB)

Designação	2001	2002	2003
1 Receitas	44,5	44,0	36,2
1.1 Receitas tributárias	44,2	43,5	35,9
1.1.1 Petrolíferas	35,9	33,8	29,1
1.1.2 Não petrolíferas	8,3	9,8	6,8
1.2 Receitas não tributárias	0,3	0,5	0,3
2 Despesas correntes	44,4	44,2	33,1
2.1 Despesas com o pessoal	8,1	12,2	14,2
2.2 Bens e serviços	24,6	21,8	11,6
2.3 Juros devidos	5,2	4,5	2,2
2.3.1 Internos	0,0	0,0	0,1
2.3.2 Externos	5,2	4,5	2,1
2.4 Transferências	5,6	5,7	5,1
2.4.1 <i>Das quais:</i> Subsídios	3,7	4,2	1,1
3 Saldo corrente (base de compromisso)	0,2	-0,2	3,1
4 Despesas de capital	6,4	7,9	8,2
5 Despesas totais	50,7	52,1	41,2
6 Saldo global (compromisso)	-6,2	-8,1	-5,1
7 Variação no pagamento de atrasados	5,2	4,5	1,0
7.1 Internos	0,0	0,0	0,0
7.2 Externos	5,2	4,5	1,0
8 Saldo global (base de caixa)	-0,9	-3,6	-4,0
9 Financiamento	0,9	3,6	4,0
9.1 Doações	0,0	0,0	1,3
9.2 Financiamento externo (líquido)	2,1	-5,5	5,8
9.2.1 Bónus	3,6	0,7	2,0
9.2.2 Desembolsos	19,1	8,3	13,1
9.2.3 Amortização	-20,3	-13,9	-9,3
9.2.4 Empréstimos de curto prazo (líquidos)	-0,4	-0,7	0,0
9.3 Financiamento doméstico (líquido)	-2,7	3,8	-2,1
9.3.1 Bancos	-4,6	1,9	-3,0
9.3.2 Outro	1,9	1,9	0,9
9.4 Alívio da dívida	2,0	0,4	0,0
Pró-Memória:			
Taxas de câmbio:			
Média	22,06	43,45	75,51
Preço de petróleo (US\$/bbl)	22,93	23,70	22,00
Produto interno bruto (milhões de kwanzas/RO)	197 110,78	433 553,06	981 949,18
Taxa de crescimento real (% preços do ano anterior)	3,1	17,1	4,7
Inflação acumulada anual	116,05	105,59	65,00

15. Em termos da estrutura funcional da despesa pública e conforme mostra o Quadro 3, nota-se uma redução tendencial do peso das despesas com a administração, enquanto que as despesas com a defesa e ordem Interna tendem a crescer, como resultado do processo de desmobilização e alargamento da cobertura da Ordem Pública por todo o território nacional, após o alcance da paz. Este facto terá afectado ligeiramente a alocação efectiva aos sectores económico e social.

QUADRO 3

Evolução da estrutura funcional da despesa fiscal
2001-2003

N/O	Descrição	2001	2002	2003 *
1	Administração.....	39,48	36,98	31,39
2	Defesa e ordem pública.....	21,98	26,67	36,66
3	Sector social.....	27,54	25,24	24,84
4	Sector económico.....	10,99	11,11	7,11
	<i>Total.....</i>	<i>100,0</i>	<i>100,0</i>	<i>100,0</i>

* Dados reportados ao 1.º semestre.

V. Política fiscal e orçamental para o ano de 2004 e o orçamento

16. Os objectivos estabelecidos pelo Governo para o período 2003-2004 são os seguintes:

1. Consolidação do processo de paz e promoção da reconciliação nacional;
2. Combate da fome e da pobreza e promoção da estabilidade social, por via de:
 - 2.1. Alcance da estabilidade macroeconómica;
 - 2.2. Melhoria dos serviços sociais, nomeadamente de saúde (em particular, desenvolver e implementar uma estratégia nacional contra a SIDA, de modo a prevenir que se constitua num flagelo nacional), de educação e de assistência social;
 - 2.3. Melhoria das infra-estruturas económicas e promoção do crescimento económico, sobretudo do sector não petrolífero.
 - 2.4. Valorização dos recursos humanos nacionais.
3. Capacitação das instituições do Estado e garantia da administração do Estado e da justiça em todo o território nacional; e
4. Criação das condições para a realização de eleições gerais.

17. Tendo em conta esses objectivos, o quadro macroeconómico de enquadramento do Orçamento Geral do Estado (OGE) para o ano de 2004 é o seguinte:

TABELA 2

Quadro macroeconómico para 2004

Indicador	2004
Inflação (%)	20
Produção petrolífera anual (milhares de barris).....	400 413
Preço médio de exportação do petróleo bruto	22,60
Taxa de crescimento real do PIB (%)	13,2
Sector petrolífero (%)	16,5
Sector não petrolífero (%)	9,1
Produto interno bruto nominal a preços de mercado (milhões de Kz):	1 324 248

V.1. Política fiscal:

18. Assim, no ano de 2004 prosseguirá a política fiscal e orçamental estabelecida em 2003, consubstanciada no seguinte:

- a) continuação das acções no âmbito da melhoria da administração fiscal e da reforma tributária;
- b) cobertura orçamental dos programas sectoriais e provinciais específicos, previamente aprovados e inscritos no Orçamento Geral do Estado (OGE), que concorrem para a realização dos objectivos programáticos do Governo de acordo com as prioridades estabelecidas;
- c) concessão de incentivos fiscais (tributários e aduaneiros) e financeiros, previamente avaliados às actividades económicas e, quando para tal for necessário, com inscrição de recursos no Orçamento Geral do Estado;
- d) definição de políticas e instrumentos financeiros para o fomento habitacional;
- e) aceleração do processo de reestruturação das empresas públicas, assim como da implementação do Programa de Privatizações, tendo em conta a necessidade do controlo do défice público e melhoria da efectividade das privatizações;
- f) melhoria do acompanhamento das empresas públicas e controlo do desempenho económico e financeiro;
- g) racionalização dos serviços (órgãos de administração indirecta do Estado) e fundos autónomos;
- h) definição de uma política de financiamento de organizações não governamentais e de diferentes actividades sociais (como as culturais e desportivas) no limite da capacidade financeira efectiva do Estado e com base na avaliação do custo/benefício; e
- i) estabelecimento de um novo mecanismo, de observância obrigatória, para a realização das compras e contratação pelos organismos da administração pública.

19. De igual modo o Governo, em 2004, no âmbito das medidas de combate à evasão e fraudes fiscais, através do alargamento da base tributável, racionalização das isenções, diminuição de taxas e reforço das acções de fiscalização, vai implementar as seguintes:

A) Medidas jurídico-fiscais:

- A 1) No Código do Imposto Industrial (Diploma legislativo n.º 35/72 e demais legislação posterior):
- i. alargar o conceito de rendimento sujeito a Imposto Industrial (nos termos do n.º 1 do artigo 1.º do referido diploma legal) passando a abranger as actividades de prestação de serviços, comissionistas, importadores, rendimentos de profissões liberais, rendimentos

obtidos por apostas ou jogo, actividades de gerência de sociedades sujeitas ao Grupo A e de rendimentos provenientes de rendas de prédios arrendados;

- ii. alterar o regime de determinação da matéria colectável, dos contribuintes abrangidos pelo Grupo C do Imposto Industrial, referido no n.º 3 do artigo 5.º do citado diploma legal, instituindo um regime especial do comércio informal;
- iii. reformular o âmbito da tributação dos contribuintes do Grupo A e B do Imposto Industrial, implementando-se regimes de tributação por método de verificação ou de estimativa, suportados pelos elementos das contabilidades organizadas, segundo a lei fiscal, ou por fixação simplificada de rendimentos segundo Tabelas de Mínimos ou Índices de rentabilidade fiscal;
- iv. incluir no método de tributação por estimativa (Grupo B do Imposto Industrial), os rendimentos obtidos pelos profissionais liberais, utilizando-se na determinação da matéria colectável uma Tabela de Mínimos, adequada às actividades por conta própria;
- v. alterar as regras de incidência subjectiva dos contribuintes abrangidos pelo Grupo A, definidos no artigo 6.º do Código do Imposto Industrial, de forma a abranger o conceito de empresa (pessoas singulares ou colectivas que utilizem a contabilidade devidamente organizada), alterando a alínea f) da citada norma legal através da inclusão de um valor de volume de negócios superior a 7000 UCF's;
- vi. proceder à alteração do artigo 117.º do Código do Imposto Industrial, impondo aos peritos contabilistas a entrega à administração fiscal de uma declaração onde certifiquem as contas anuais dos contribuintes, segundo o Plano Geral de Contabilidade e as disposições fiscais aplicáveis;
- vii. adaptar o regime geral de isenções, previsto na Lei do Investimento, com o disposto nos artigos 13.º e 14.º do Código do Imposto Industrial;
- viii. proceder à alteração da taxa geral do Imposto Industrial, como forma de aumento da competitividade das empresas angolanas, para 30%, quanto aos contribuintes do Grupo A e criar uma taxa reduzida para os pequenos contribuintes (Grupo B e C) de 15%;
- ix. alterar as regras de liquidação e pagamento do Imposto Industrial, previstos nos artigos 75.º a 87.º do referido imposto, adaptando-os ao Sistema de Gestão Tributária (SGT);

x. introduzir no Código do Imposto Industrial as regras de pagamento por conta, através da aproximação com a verificação dos factos tributários, em períodos mensais e do regime das retenções na fonte previstos na Lei n.º 7/97, alargando-os aos rendimentos auferidos por profissionais liberais ou do pagamento de rendas por contribuintes abrangidos pelo Grupo A do Imposto Industrial;

A 2) — Código do IRT (Imposto sobre os Rendimentos do Trabalho — Lei n.º 10/99, de 29 de Outubro):

i. alterar o âmbito do artigo 1.º do citado diploma legal de forma a abranger somente os rendimentos de trabalho por conta de outrem ou de pensões;

ii. alterar as normas de determinação de matéria relativas, liquidação e cobrança ao exercício de actividades por conta própria.

A 3) — Imposto Predial Urbano (Diploma Legislativo n.º 4044):

i. proceder à alteração das normas de incidência, isenção, determinação do material colectável, liquidação e cobrança, definindo com clareza as regras de tributação dos prédios arrendados e não arrendados, distinguindo o valor patrimonial dos prédios e os rendimentos obtidos por arrendamento habitacional;

ii. proceder à alteração da taxa dos prédios não arrendados para 20%, como estímulo à diminuição da fraude e evasão fiscais, em especial nos prédios arrendados, e de 15% para os prédios arrendados.

iii. instituir ou reformular as obrigações declarativas no Imposto Predial Urbano, em especial o registo obrigatório dos contratos de arrendamento nas repartições fiscais, a declaração anual de património e a declaração mensal de rendas auferidas;

A 4) — Imposto sobre as sucessões e doações e sisa (Diploma Legislativo n.º 230):

i. introduzir uma declaração simplificada de bens sujeitos à tributação, de forma a permitir o sistema de auto-liquidação com base em valores declarados;

ii. regulamentar os processos de avaliação do património a efectivar após a auto-liquidação dos impostos referidos anteriormente.

A 5) — Imposto de Consumo (Decreto n.º 41/99, de 10 de Dezembro):

i. alterar o regime tributário da produção de bens em território angolano, passando a ser tribu-

tados à taxa 0, como incentivo à actividade produtiva nacional;

ii. alterar o âmbito do artigo 1.º do Imposto sobre o consumo, considerando como facto gerador de imposto a venda de bens por grossistas ou grandes superfícies, tributados à taxa de 2%;

iii. alterar o regime das obrigações declarativas, instituindo-se uma declaração trimestral identificativa de todas as operações tributáveis, separadas por taxas, e indicando as compras por proveniência, como forma de preparar a entrada em vigor do IVA.

A 6) — Taxa de Circulação e Fiscalização de Trânsito — (Diploma Legislativo n.º 3837 e demais legislação posterior):

i. proceder à alteração do artigo 3.º do citado diploma de forma a permitir que a liquidação e cobrança se efectue através de impresso adequado a entregar nas repartições fiscais ou através de aquisição de dísticos, em locais a definir por despacho do Ministro das Finanças.

ii. alterar as normas de incidência e isenção, de forma a tornar a taxa de circulação, com um carácter geral e com receitas consignadas à recuperação de estradas.

A 7) — Código Geral Tributário (Diploma Legislativo n.º 3868):

i. proceder à alteração da Secção V — Cumprimento da obrigação, alterando os artigos 41.º a 60.º do citado diploma legal, de forma a adaptar as normas ao actual sistema de arrecadação de receitas e pagamento de impostos.

B) Medidas orgânicas:

i. proposta de um novo modelo orgânico da administração tributária, tendo em vista uma gestão mais eficiente, racional e moderna, com suporte num modelo de gestão por objectivos;

ii. apoio à reforma da justiça fiscal e aduaneira, em particular a integração dos actuais tribunais fiscais e aduaneiros no sistema judicial, separando-se claramente as funções jurisdicionais para os Tribunais e as funções de natureza administrativa, nomeadamente a cobrança voluntária e coerciva dos impostos, para as repartições fiscais;

iii. proceder à reformulação estrutural das principais repartições fiscais de forma a permitir a introdução de novos modelos de gestão tributária, aumentando substancialmente as receitas não petrolíferas, através do controlo sistemático das situações tributárias dos contribuintes;

- iv. prosseguimento do programa de modernização das Alfândegas e adequação normativa dos novos procedimentos instituídos;
- v. ampliação da rede bancária de arrecadação das receitas tributárias com a celebração de contratos entre a administração fiscal e os bancos comerciais.

C) Medidas instrumentais:

- i. melhoria do acompanhamento das receitas tributárias, através da implementação do Sistema de Estatísticas Fiscais (SEF), a nível central da Direcção Nacional de Impostos e do Sistema de Gestão Tributária (SGT) a nível das repartições fiscais;
- ii. continuidade do programa de auditoria das empresas sujeitas ao pagamento dos impostos petrolíferos e do imposto industrial - Grupo A;
- iii. implementação na Direcção Nacional de Impostos, do Plano Anual de Fiscalização Tributária, definindo-se as metas e objectivos a cumprir, através da afectação dos recursos humanos disponíveis e tipos de impostos e contribuintes a fiscalizar durante o ano de 2004;
- iv. proceder à regulamentação do estatuído no artigo 91.º do Código do Imposto Industrial, sobre a periodicidade dos exames às escritas a efectuar nos contribuintes previamente seleccionados;
- v. proceder à revisão dos formulários do Imposto Industrial face às exigências previstas no Plano Geral de Contabilidade, aprovado pelo Decreto n.º 82/01, de 16 de Novembro, em especial a declaração modelo 1 de Imposto Industrial, prevista no artigo 48.º daquele diploma legal;
- vi. proceder à revisão do Contencioso das Contribuições e Impostos, aprovado pelo Diploma Legislativo n.º 2026, de 10 de Março de 1948 e do Código das Execuções Fiscais, aprovado pelo Decreto n.º 38088, de 12 de Dezembro de 1949, de forma a atribuir competência aos chefes das repartições fiscais no âmbito da cobrança coerciva, dos impostos liquidados na área da repartição fiscal respectiva e das reclamações e recursos apresentados;
- vii. proceder à alteração do Registo Geral de Contribuintes, introduzindo o NIF (Número de Identificação Fiscal), baseado nos métodos de tributação utilizados pela administração fiscal;
- viii. criação de um Comité de Reforma Fiscal, na directa dependência do Ministro das Finanças, de forma a proporem os modelos legisla-

tivos necessários à implementação da Reforma Fiscal, em especial o regime jurídico da Lei de Bases, o Código Geral Tributário e o Código de Procedimento Tributário.

20. Com isso, espera-se que as finanças públicas melhorem o seu desempenho contribuindo para a melhoria do desempenho económico e social do país.

V.2. Política salarial:

21. A política salarial para o ano 2004 continuará a estar assente no princípio da equidade interna do sistema retributivo e na observância dos indicadores macro económicos, designadamente, inflação e despesas com pessoal e as exigências de mobilidade que favoreçam a deslocação de funcionários para as localidades que mais necessitam de quadros técnicos.

22. Prosseguir-se-ão as medidas de política tendentes a melhoria dos níveis de retribuição salarial e de reforço de medidas colaterais com impacto na gestão do pessoal afecto à função pública, em particular na observância das normas relacionadas com o recrutamento e gestão dos quadros de pessoal.

23. Deste modo, a política de rendimentos salariais na função pública assentará no seguinte:

- a) ajustamentos salariais de acordo com a taxa de inflação esperada (i.é., 20%);
- b) reforço e aperfeiçoamento da equidade interna dos salários através da avaliação do desempenho, da aplicação do critério do mérito para a promoção e progressão dos funcionários, nos termos previstos na lei e a continuação da aplicação do programa de reconversão profissional do pessoal não técnico;
- c) melhoria do poder real de compra dos salários por via da redução da taxa de inflação e do aumento da oferta de bens e serviços;
- d) aperfeiçoamento da capacidade técnica de previsão, dotação e controlo do fundo salarial/mês das Unidades Orçamentais, em especial à nível local;
- e) aplicação progressiva do diploma sobre os incentivos à transferência do pessoal técnico e com perfil de direcção e chefia;
- f) admissão racional e planificada, nos serviços públicos em especial os locais, do pessoal técnico necessário e com provisão orçamental aprovada;
- g) correcção das distorções e insuficiências no domínio da gestão e controlo informático do pessoal nos serviços públicos centrais e locais da Administração do Estado.

24. Deverá igualmente continuar a merecer atenção, a melhoria da coordenação institucional, em particular entre os sistemas financeiros e de gestão de recursos humanos, por forma a facilitar a aumentar a eficiência da gestão dos recursos humanos e a despesa fiscal correspondente. Nessa perspectiva, serão tomadas as seguintes medidas:

- a) aceleração do processo de recadastramento do pessoal da função pública efectivo, assim como da implementação do Sistema Nacional de Gestão dos Recursos Humanos;
- b) reforço dos mecanismos conducentes ao controlo do provimento do pessoal, mediante observância do princípio da existência de vagas (lugar vago com dotação orçamental) nos quadros orgânicos de pessoal;
- c) intervenção mais eficaz dos serviços de inspecção, sob orientação técnica e coordenada da Inspeção Geral da Administração do Estado, na fiscalização do cumprimento das normas em matéria de política e prática salariais pelas Unidades Orçamentais da Administração Pública.

V.3. O Orçamento:

25. Os Quadros 4 (Kwanzas) e 4A (Percentagem do PIB) apresentam o Balanço Orçamental Macroeconómico programado para o exercício de 2004.

QUADRO 4

Balanço orçamental macroeconómico para 2004

Códi-go	Designação	Kwanzas
1	Receitas	473 447 602 166,00
1.1	Receitas tributárias	462 850 316 959,00
1.1.1	Petrolíferas	360 790 856 265,00
1.1.2	Não petrolíferas	102 059 460 594,00
1.2	Receitas não tributárias	10 597 285 207,00
2	Despesas correntes	427 479 323 526,00
2.1	Despesas com o pessoal	221 044 459 815,00
2.1.1	Das quais: salários	210 434 920 840,00
2.2	Bens e serviços	135 602 696 228,00
2.3	Juros devidos	19 525 967 475,00
2.3.1	Internos	9 504 547 818,00
2.3.2	Externos	10 021 419 657,00
2.4	Transferências	51 306 200 008,00
2.4.1	Das quais: subsídios	17 695 090 672,00
3	Saldo corrente (base de compromisso)	41 877 592 571,00
4	Despesas de capital	99 751 000 261,00
5	Despesas totais	527 230 323 787,00
6	Saldo global (compromisso)	-53 782 721 621,00
7	Variação no pagamento de atrasados	13 242 480 000,00
7.1	Internos	13 242 480 000,00
7.2	Externos	0,00
8	Saldo global (base de caixa)	-40 540 241 621,00
9	Financiamento	40 540 241 621,00
9.1	Doações	1 425 600 000,00
9.2	Financiamento externo líquido	12 294 800 946,00
9.2.1	Bónus	18 546 000 000,00
9.2.2	Desembolsos	124 808 936 079,00
9.2.3	Amortização	-131 060 135 133,00
9.2.4	Empréstimos de curto prazo (líquidos)	0,00
9.3	Financiamento doméstico (líquido)	26 819 840 675,00
9.3.1	Bancos	0,00
9.3.2	Outro	26 819 840 675,00
9.4	Alívio da dívida	0,00
10	Discrepância (+, necess. de financ.; -, ex- cesso recursos)	0,00

QUADRO 4A

Balanço orçamental macroeconómico para 2004

(Em percentagem do PIB)

Códi-go	Designação	% do PIB
1	Receitas	35,75
1.1	Receitas tributárias	34,95
1.1.1	Petrolíferas	27,24
1.1.2	Não petrolíferas	7,71
1.2	Receitas não tributárias	0,80
2	Despesas correntes	32,28
2.1	Despesas com o pessoal	16,69
2.1.1	Das quais: Salários	15,89
2.2	Bens e serviços	10,24
2.3	Juros devidos	1,47
2.3.1	Internos	0,72
2.3.2	Externos	0,76
2.4	Transferências	3,87
2.4.1	Das quais: Subsídios	1,34
3	Saldo corrente (base de compromisso)	3,16
4	Despesas de capital	7,53
5	Despesas totais	39,81
6	Saldo global (compromisso)	-4,06
7	Variação no pagamento de atrasados	1,00
7.1	Internos	1,00
7.2	Externos	0,0
8	Saldo global (base de caixa)	-3,06
9	Financiamento	3,06
9.1	Doações	0,11
9.2	Financiamento externo líquido	0,93
9.2.1	Bónus	1,40
9.2.2	Desembolsos	9,42
9.2.3	Amortizações	-9,90
9.2.4	Empréstimos de curto prazo (líquidos)	0,00
9.3	Financiamento doméstico (líquido)	2,03
9.3.1	Bancos	0,00
9.3.2	Outro	2,03
9.4	Alívio da dívida	0,00
10	Discrepância (+, necess. de financ.; -, ex- cesso recursos)	0,0

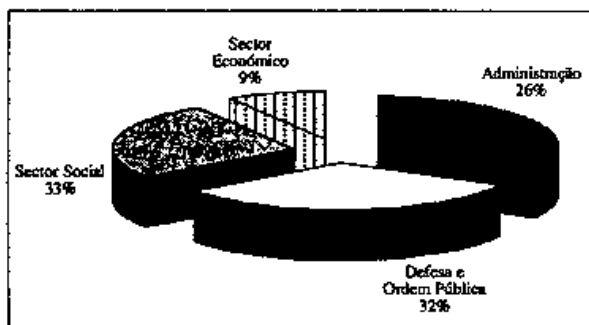
26. As Receitas Fiscais estimadas estão calculadas em cerca de Kz: 469 356, 9 milhões (IRO 5062,8 milhões), correspondendo a 35,4% do PIB, sendo que 75,9% do total são petrolíferas e 24,1% não petrolíferas.

27. As Despesas Fiscais programadas calculam-se em cerca de Kz: 523 139,6 milhões (IRO 5 642,1 milhões) e representam 39,5% do PIB. A Despesa Corrente corresponde a 81,7% da Despesa Fiscal Total e a Despesa de Capital 18,3%; o montante da Despesa com Pessoal programada representa 42,3% da Despesa Total.

28. A distribuição funcional agregada das despesas é ilustrada pelo Gráfico 2:

GRÁFICO 2

Estrutura funcional das despesas fiscais totais
(Exclui os encargos financeiros)



29. Comparado com o que se estima para 2003, observa-se a redução das despesas com a Administração, em 5,0%, e com a Defesa e Ordem Pública, em 5,1%, a favor das despesas com o Sector Social, com um aumento de 8,6 por cento, e com o Sector Económico, com um aumento de 1,5%.

30. O montante previsto de Amortização da Dívida é de cerca de Kz: 131 060,1 milhões (IRO 1 413,5 milhões). Assim, tendo em conta que o Défice Orçamental – com o nível de Receitas estimadas e de Despesas Fiscais programadas – está calculado e estimado em cerca de 4,1% do PIB, correspondendo a cerca de Kz: 53 782 milhões (IRO 580,0 milhões), as necessidades de financiamento do OGE para 2004 estão calculadas em cerca de Kz: 184 842,1 milhões (IRO 1 993,5 milhões) e representam cerca de 13,9% do PIB.

31. A cobertura de tais necessidades de financiamento deverá ser feita conforme mostra o Quadro 5.

QUADRO 5

Cobertura das necessidades de financiamento

Designação	Kwanzas	IRO	Estrutura
Financiamentos	184 842 856 754,00	1 993 559 714,00	100,00
Interno	40 062 320 675,00	432 078 523,07	21,67
Empréstimos	23 460 690 000,00	253 027 286,36	12,69
Venda de ativos fixos e financ.	2 200 680 567,00	23 734 691,18	1,19
Varição ao pag. de atrasados	13 242 480 000,00	142 822 260,56	7,15
Saldo de tes. do ano anterior	1 158 470 108,00	12 494 285,03	0,63
Externo	126 234 536 079,00	1 361 459 620,68	68,29
Doações	1 425 600 000,00	15 375 323,55	0,77
Empréstimos	124 808 936 079,00	1 346 084 297,14	67,52
Bónus petrolíferas	18 546 000 000,00	200 021 579,24	10,83

Resumo da receita e da despesa por natureza económica

(4.1)

Designação	Valor	%
RECEITAS		
Receitas correntes	496 708 027 786,00	74,65
Receita tributária	368 936 736 679,00	55,45
Petrolíferas	266 829 984 310,00	40,10
Diamantíferas - Industrial	4 043 889 647,00	0,61
Diamantíferas - Produção	2 641 029 128,00	0,40
Outras receitas tributárias	95 421 833 594,00	14,34
Receita patrimonial	113 774 305 909,00	17,10
Petrolíferas	112 506 872 055,00	16,91
Diamantíferas	0,00	0,00
Outras receitas patrimoniais	1 267 433 854,00	0,19
Receitas de serviços	11 152 638 810,00	1,68
Transferências correntes	0,00	0,00
Receitas correntes diversas	2 844 346 388,00	0,43
Déficit corrente	0,00	0,00
Total das receitas correntes	496 708 027 786,00	74,65

Designação	Valor	%
Superavit corrente.....	77 934 892 103,00	11,71
Receitas de capital.....	167 481 490 919,00	25,17
Alienações.....	2 486 254 947,00	0,37
Financiamentos.....	163 569 635 972,00	24,58
Transferência de capital.....	1 425 600 000,00	0,21
Déficit de capital.....	0,00	0,00
<i>Total das receitas de capital.....</i>	<i>245 416 383 022,00</i>	<i>36,89</i>
DESPESAS		
Despesas correntes.....	418 773 135 683,00	62,94
Despesas com pessoal.....	206 950 640 480,00	31,10
Contribuição do empregador.....	10 609 538 975,00	1,59
Despesas com bens e serviços.....	121 834 003 607,00	18,31
Juros da dívida interna.....	9 199 505 271,00	1,38
Juros da dívida externa.....	10 021 419 657,00	1,51
Subsídios.....	17 695 090 672,00	2,66
Transferências correntes internas.....	41 435 121 371,00	6,23
Transferências correntes para o exterior.....	1 027 815 650,00	0,15
Restituição de receitas.....	0,00	0,00
Superavit corrente.....	77 934 892 103,00	11,71
<i>Total das despesas correntes.....</i>	<i>496 708 027 786,00</i>	<i>74,65</i>
Déficit corrente.....	0,00	0,00
Despesas de capital.....	240 148 143 327,00	36,09
Investimentos.....	97 053 814 192,00	14,59
Transferência de capital interna.....	0,00	0,00
Transferência de capital para exterior.....	0,00	0,00
Aplicações activos financeiros.....	0,00	0,00
Amortização da dívida interna.....	12 034 194 002,00	1,81
Amortização da dívida externa.....	131 060 135 133,00	19,70
Amortizações outros passivos financeiros.....	0,00	0,00
Superavit de capital.....	5 268 239 695,00	0,79
<i>Total de despesas de capital.....</i>	<i>245 416 383 022,00</i>	<i>36,89</i>

RESUMO — RECEITAS E DESPESAS

Designação	Valor (Kz)	%
Reversão de resultados anteriores.....	1 158 470 108,00	0,17
Receitas correntes.....	496 708 027 786,00	74,65
Receitas de capital.....	167 481 490 919,00	25,17
Déficit orçamental.....	0,00	0,00
<i>Total das receitas.....</i>	<i>665 347 988 813,00</i>	<i>100,00</i>
Despesas correntes.....	418 773 135 683,00	62,94
Despesas de capital.....	240 148 143 327,00	36,09
Reserva orçamental.....	6 426 709 803,00	0,97
<i>Total das despesas.....</i>	<i>665 347 988 813,00</i>	<i>100,00</i>

Resumo da receita por natureza económica

(4.2)

Natureza	Receita	%
<i>Total geral</i>	665 347 988 813,00	
Receitas correntes	496 708 027 786,00	74,65
Receita tributária	368 936 736 679,00	55,45
Impostos	360 770 847 763,00	54,22
Impostos sobre rendimentos	230 538 034 497,00	34,65
Impostos sobre rendimentos de pessoas físicas	13 682 270 306,00	2,06
Impostos sobre rendimentos do trabalho p/conta outrem	13 630 381 726,00	2,05
Impostos sobre rendimentos do trabalho p/conta própria	38 789 473,00	0,01
Impostos sobre rendimentos de capitais individuais	13 099 107,00	0,00
Impostos sobre rendimentos de pessoas jurídicas	216 855 764 191,00	32,59
Impostos sobre rendimento industrial petrolíferos	198 136 773 344,00	29,78
Imposto industrial	14 001 171 236,00	2,10
Impostos sobre rendimentos de capitais de pessoas jurídicas	673 929 964,00	0,10
Imposto industrial (diamantes)	4 043 889 647,00	0,61
Impostos sobre o património	474 733 881,00	0,07
Imposto predial urbano	206 853 208,00	0,03
Imposto sobre sucessões doações	8 644 462,00	0,00
Imposto sobre trans. imobili. tit. oneroso (SISA)	259 236 211,00	0,04
Imposto sobre produção	71 684 533 040,00	10,77
Imposto sobre prod. indústria petrolífera	68 693 210 966,00	10,32
Imposto sobre produção de diamantes	2 641 029 128,00	0,40
Imposto sobre produção de produtos diversos	350 292 946,00	0,05
Imposto sobre o consumo	25 174 937 379,00	3,78
Imposto sobre o consumo de álcool industrial	18 435,00	0,00
Imposto sobre consumo derivados do petróleo	8 958 421 562,00	1,35
Imposto sobre consumo de bebidas alcoólicas	828 784 390,00	0,12
Imposto sobre consumo serv. telecomunicações	916 251 075,00	0,14
Imposto sobre consumo de cerveja importada	1 494 714 870,00	0,22
Imposto sobre consumo serv. hotel. e similares	835 448 603,00	0,13
Imposto sobre consumo produtos diversos	12 082 488 862,00	1,82
Imposto sobre consumo serv. água e energia	58 809 582,00	0,01
Imposto sobre comércio externo	23 782 463 100,00	3,57
Imposto sobre exportação	1 120 920 240,00	0,17
Imposto sobre a importação	22 661 542 860,00	3,41
Impostos diversos	9 116 145 866,00	1,37
Imposto de selo	8 883 082 446,00	1,34
Imposto de farolagem	174 542 380,00	0,03
Imposto de tonelagem	58 521 040,00	0,01
Taxas	8 165 872 857,00	1,23
Taxa de circulação de veículo automóvel	60 257 864,00	0,01
Custas	19 989 267,00	0,00
Custas de execuções fiscais	19 989 267,00	0,00
Taxas de transacções	12 960 000,00	0,00
Taxas diversas	12 960 000,00	0,00
Emolumentos	8 072 665 726,00	1,21
Emolumentos gerais aduaneiros	5 824 649 490,00	0,88
Emolumentos das pescas	703 624,00	0,00
Emolumentos e taxas diversas	2 247 312 612,00	0,34
Outras receitas tributárias	16 059,00	0,00

Natureza	Recibo	%
Receita patrimonial	113 774 305 909,00	17,10
Rendimentos imobiliários	153 256 113,00	0,02
Rendas de casas	148 774 113,00	0,02
Outros rendimentos imobiliários	4 482 000,00	0,00
Rendimentos de participações	1 085 557 741,00	0,16
Dividendos	1 085 557 741,00	0,16
Rendimentos de recursos naturais	112 535 492 055,00	16,91
Rendimentos do petróleo... ..	112 506 872 055,00	16,91
Bonificações e prémios do petróleo... ..	18 546 000 000,00	2,79
Rendimentos das concessões de petróleo... ..	93 960 872 055,00	14,12
Rendimentos de outros recursos minerais	28 620 000,00	0,00
Receitas de serviços	11 152 638 810,00	1,68
Receitas de serviços comerciais	9 094 897,00	0,00
Receitas serviços cons. registo notariado.	37 107 783,00	0,01
Receitas de serviços comunitários.	10 827 879 591,00	1,63
Receitas de serviços diversos	278 556 539,00	0,04
Receitas correntes diversas	2 844 346 388,00	0,43
Multas e outras penalidades	2 578 747 713,00	0,39
Juros de mora	167 223 256,00	0,03
Multas fiscais	386 491 551,00	0,06
Multas sobre dívidas... ..	14 029 839,00	0,00
Multas e outras penalidades aduaneiras	1 907 456 100,00	0,29
Multas de trânsito	43 479 875,00	0,01
Multas de concessões	7 372 250,00	0,00
Multas de outras actividades mineiras.	7 200 000,00	0,00
Multas de actividades pesqueiras	172 250,00	0,00
Outras multas e penalidades	52 694 842,00	0,01
Indemnizações e restituições	86 193 906,00	0,01
Juros, comissões e bonificações	23 183 140,00	0,00
Juros diversos	23 183 140,00	0,00
Outras receitas correntes	156 221 629,00	0,02
Adicional de 10% sobre multas	47 428 747,00	0,01
Vendas diversas ou eventuais	35 531 900,00	0,01
Diversas receitas correntes	73 260 982,00	0,01
Receitas de capital	168 639 961 027,00	25,35
Alienações	2 486 254 947,00	0,37
Alienação de bens	2 486 254 947,00	0,37
Alienação de imóveis	346 080 567,00	0,05
Alienação de habitações	346 080 567,00	0,05
Alienação de empresas	1 854 600 000,00	0,28
Alienação de bens diversos	285 574 380,00	0,04
Receitas de financiamentos	163 569 635 972,00	24,58
Financiamentos internos	36 703 170 000,00	5,52
Financiamentos internos da economia	36 703 170 000,00	5,52
Financiamentos externos	126 866 465 972,00	19,07
Financiamentos externos diversos	124 808 936 079,00	18,76
Financiamento externo consignado a U.G.	2 057 529 893,00	0,31
Receita de transferência de capital... ..	1 425 600 000,00	0,21
Transferências do Governo	1 425 600 000,00	0,21
Doações e ajudas (cap)	1 425 600 000,00	0,21
Reversão e restituição	1 158 470 108,00	0,17
Resultados anteriores... ..	1 158 470 108,00	0,17
Reversão de resultados anteriores	1 158 470 108,00	0,17

Resumo da despesa por natureza económica

(4.3)

Natureza	Despesa	%
Total geral.	665 347 988 813,00	0,0
Despesas correntes	418 773 135 683,00	62,94
Despesas com o pessoal	206 987 640 480,00	31,11
Despesas com pessoal civil	108 373 708 039,00	16,29
Vencimentos e remunerações permanentes para civil	106 672 311 754,00	16,03
Vencimentos do pessoal civil do quadro	70 889 972 892,00	10,65
Vencimentos de outro pessoal civil	14 519 917 242,00	2,18
Subsídios do pessoal civil	14 938 809 882,00	2,25
Décimo terceiro mês do pessoal civil	6 323 611 738,00	0,95
Remunerações variáveis ou eventuais pessoal civil	1 701 396 285,00	0,26
Despesas com o pessoal militar	61 117 627 869,00	9,19
Vencimentos remunerações permanentes militar	57 377 264 698,00	8,62
Vencimentos do pessoal militar	43 745 396 455,00	6,57
Subsídios do pessoal militar	8 971 016 388,00	1,35
Décimo terceiro mês do pessoal militar	4 660 851 855,00	0,70
Remunerações variáveis/eventuais do pessoal militar	3 740 363 171,00	0,56
Despesas com o pessoal para-militar	37 496 304 572,00	5,64
Vencimentos remunerações permanentes para-militar	37 496 304 572,00	5,64
Vencimentos do pessoal para-militar	31 656 282 116,00	4,76
Subsídios do pessoal para-militar	2 889 391 988,00	0,43
Décimo terceiro mês do pessoal para-militar	2 950 630 468,00	0,44
Contribuições do empregador	10 572 538 975,00	1,59
Contribuições empregador para segurança social	10 572 538 975,00	1,59
Despesas em bens e serviços	121 834 003 607,00	18,31
Bens	44 002 711 014,00	6,61
Materiais de consumo	33 964 000 406,00	5,10
Combustíveis e lubrificantes	11 701 109 511,00	1,76
Viveres e géneros alimentícios	10 065 320 205,00	1,51
Material de consumo corrente especializado	6 950 439 305,00	1,04
Outros materiais de consumo corrente	5 247 131 385,00	0,79
Materiais e utensílios duradouros	10 038 710 608,00	1,51
Materiais utens. duradouros de especialidade	5 624 317 718,00	0,85
Outros materiais e utensílios duradouros	4 414 392 890,00	0,66
Serviços	77 831 292 593,00	11,70
Serviços de comunicação	2 669 546 897,00	0,40
Serviços de saúde	3 369 645 076,00	0,51
Serviços de ensino	2 167 700 277,00	0,33
Serviços de transportação de pessoas e bens	2 514 850 242,00	0,38
Serviços de manutenção e conservação	6 894 432 647,00	1,04
Seguros	1 188 457 275,00	0,18
Encargos com viagens	7 417 761 507,00	1,11
Bilhetes de passagem	3 961 877 688,00	0,60
Subsídios de deslocação	3 455 883 819,00	0,52
Encargos aduaneiros e portuários	1 128 217 120,00	0,17
Outros serviços	50 460 681 552,00	7,59
Juros	19 220 924 928,00	2,89
Juros da dívida interna	9 199 505 271,00	1,38
Juros da dívida externa	10 021 419 657,00	1,51

Natureza	Despesa	%
Subsídios e transferências correntes	60 158 027 693,00	9,04
Subsídios	17 695 090 672,00	2,66
Subsídios a empresas públicas não financeiras	11 895 090 672,00	1,79
Subsídio a preços	11 895 090 672,00	1,79
Subsídios a instituições financeiras	5 800 000 000,00	0,87
Subsídio para cobertura de outros custos operacion.	5 800 000 000,00	0,87
Transferências correntes	42 462 937 021,00	6,38
Transferências correntes p/outros níveis Gov. Nacl.	3 609 557 347,00	0,54
Transferências correntes p/fundos autónomos	2 267 400 296,00	0,34
Transferências p/cobertura custo pessoal fundos autónomos	112 021 398,00	0,02
Transferências p/cobertura outros custos fundos autónomos	2 155 378 898,00	0,32
Transferências correntes para serviços autónomos	653 977 923,00	0,10
Transferências p/cobertura custos pessoal serviços autónomos	208 555 678,00	0,03
Transferências p/cobertura outros custos serviços autónomos	445 422 245,00	0,07
Transferências correntes para institutos públicos	688 179 128,00	0,10
Transferências p/cobertura custos pessoal inst. público	358 527 700,00	0,05
Transferências cobertura outros custos inst. público	329 651 428,00	0,05
Transferências p/instituições sem fins lucrativos	5 541 278 685,00	0,83
Transferências correntes para famílias	27 042 015 601,00	4,06
Transferências correntes pensão de reforma e antigos combatentes	24 442 861 040,00	3,67
Abono de família	1 244 396 474,00	0,19
Transferências correntes para bolsas de estudo	1 086 565 476,00	0,16
Outras transferências correntes p/famílias	268 192 011,00	0,04
Subsídios às autoridades tradicionais	2 805 175 584,00	0,42
Comparticipação receitas multa/custo fiscal	2 437 094 754,00	0,37
Transferências correntes para o exterior	1 027 815 650,00	0,15
Transferência para Gov./organizações internacionais	1 005 322 667,00	0,15
Outras transferências correntes para o exterior	22 492 983,00	0,00
Despesas de capital	240 148 143 327,00	36,09
Investimentos	97 053 814 192,00	14,59
Aquisição de bens de capital fixo	97 053 814 192,00	14,59
Aquisição e construção de imóveis	14 679 668,00	0,00
Obras e instalações	70 962 646 203,00	10,67
Meios e equipamentos de transportes	1 695 632 638,00	0,25
Outros bens de capital fixo	24 380 855 683,00	3,66
Despesas de capital financeiro	143 094 329 135,00	21,51
Amortização de passivos financeiros	143 094 329 135,00	21,51
Amortização da dívida	143 094 329 135,00	21,51
Amortização da dívida interna	12 034 194 002,00	1,81
Amortização da dívida a outras entidades internas	12 034 194 002,00	1,81
Amortização da dívida externa	131 060 135 133,00	19,70
Amortização da dívida externa a Governo/organismos internacionais	131 060 135 133,00	19,70
Reservas	6 426 709 803,00	0,97
Reserva orçamental	6 426 709 803,00	0,97

Resumo da Despesa por Fonte de Recursos
(4.4)

Fonte de Recursos	Kwanzas	%
Total geral	665 347 988 813,00	
Recursos ordinários do tesouro	397 770 226 577,00	59,78
Doações	1 425 600 000,00	0,21
Recursos próprios	5 207 844 874,00	0,78
Recursos consignados - local	16 783 203 815,00	2,52
Recursos consignados - diamantes	696 268 374,00	0,10
Recursos consignados - petróleo	8 902 080 000,00	1,34
Recursos ordinários - contrapart. de doações	143 640 000,00	0,02
Bónus da exploração do petróleo	18 546 000 000,00	2,79
Título do Tesouro Nacional	23 460 690 000,00	3,53
Financiamentos externos	191 253 965 065,00	28,74
Reversão de exercícios anteriores	1 158 470 108,00	0,17

Resumo da despesa por natureza económica e poder

(4.5)

Natureza	Tribunais	Estrutura Administrativa do Governo	Ministérios	Assembleia Nacional	Encargos Gerais do Estado	Províncias	Total
Total geral	641 965 229,00	20 647 756 240,00	232 236 161 290,00	5 681 045 053,00	271 735 055 235,00	133 706 008 766,00	665 347 988 813,00
Despesas correntes	641 965 229,00	19 434 033 545,00	193 721 247 481,00	4 610 600 953,00	100 846 008 318,00	99 519 280 157,00	418 773 135 683,00
Despesas com o pessoal	126 482 877,00	10 829 693 119,00	115 404 877 051,00	1 640 074 473,00	11 938 278 821,00	67 048 234 139,00	206 987 640 480,00
Despesas com o pessoal civil	126 482 877,00	3 777 270 755,00	23 967 562 803,00	1 640 074 473,00	11 938 278 821,00	66 924 038 310,00	108 373 708 039,00
Vencimentos e remunerações permanentes para civil	125 075 636,00	3 743 195 903,00	22 824 846 133,00	1 560 973 985,00	11 938 278 821,00	66 479 941 276,00	106 672 311 754,00
Vencimentos do pessoal civil do quadro	66 145 239,00	1 620 721 351,00	14 850 781 910,00	531 082 633,00	11 938 278 821,00	41 882 962 938,00	70 889 972 892,00
Vencimentos de outro pessoal civil	6 311 793,00	1 164 184 260,00	3 100 798 224,00	322 815 878,00	—	9 925 807 087,00	14 519 917 242,00
Subsídios do pessoal civil	46 705 138,00	753 117 611,00	3 126 049 701,00	662 818 589,00	—	10 350 118 843,00	14 938 809 882,00
Décimo terceiro mês do pessoal civil	5 913 466,00	205 172 681,00	1 747 216 298,00	44 256 885,00	—	4 321 052 408,00	6 323 611 738,00
Outros vencimentos e remuner. perman. p. civil	1 407 241,00	34 074 852,00	1 142 716 670,00	79 100 488,00	—	444 097 034,00	1 701 396 285,00
Remunerações variáveis ou eventuais p. civil	—	1 576 922 850,00	59 416 509 190,00	—	—	124 195 829,00	61 117 627 869,00
Despesas com o pessoal militar	—	1 535 635 414,00	55 717 433 455,00	—	—	124 195 829,00	57 377 264 698,00
Vencimentos e remunerações perman. milit.	—	1 110 128 112,00	42 635 268 343,00	—	—	—	43 745 396 455,00
Vencimentos do pessoal militar	—	332 996 625,00	8 638 019 762,00	—	—	—	8 971 016 388,00
Subsídios do pessoal militar	—	92 510 676,00	4 444 145 350,00	—	—	—	4 660 851 855,00
Décimo terceiro mês do pessoal militar	—	—	—	—	—	—	—
Outros venc./remuner. permanentes para-militar	—	41 287 436,00	3 699 075 735,00	—	—	—	3 740 363 171,00
Remunerações variáveis/eventuais para-militar	—	5 475 499 514,00	32 020 805 058,00	—	—	—	37 496 304 572,00
Despesas com o pessoal para-militar	—	5 475 499 514,00	32 020 805 058,00	—	—	—	37 496 304 572,00
Vencimentos e remunerações peritih. para-militar	—	4 512 355 027,00	27 143 927 089,00	—	—	—	31 656 282 116,00
Vencimentos do pessoal para-militar	—	587 506 939,00	2 301 885 049,00	—	—	—	2 889 391 988,00
Subsídios do pessoal para-militar	—	375 637 548,00	2 574 992 920,00	—	—	—	2 950 630 468,00
Décimo terceiro mês do pessoal para-militar	—	—	—	—	—	—	—
Outros venc./remuner. permanentes para-militar	—	—	—	—	—	—	—
Remunerações variáveis/eventuais para-militar	—	—	—	—	—	—	—
Contribuições do empregador	4 773 715,00	366 727 091,00	5 883 837 164,00	92 110 197,00	—	4 225 090 808,00	10 572 538 975,00
Contribuições do empregador p/ segurança social	4 773 715,00	366 727 091,00	5 883 837 164,00	92 110 197,00	—	4 225 090 808,00	10 572 538 975,00
Outras contribuições do empregador	—	—	—	—	—	—	—
Despesas em bens e serviços	510 111 037,00	7 814 463 010,00	52 373 818 626,00	2 877 469 123,00	32 936 492 397,00	25 321 649 414,00	121 834 063 607,00
Bens	211 522 663,00	2 253 037 800,00	22 770 962 288,00	317 509 416,00	8 395 310 550,00	10 054 368 297,00	44 002 711 014,00
Matérias de consumo	121 312 795,00	1 453 076 720,00	16 503 715 679,00	271 509 416,00	8 395 310 550,00	7 219 058 046,00	33 964 000 406,00
Combustíveis e lubrificantes	18 592 873,00	201 543 089,00	1 780 821 627,00	1 028 160,00	—	1 303 813 212,00	11 701 109 511,00
Vivendas e géneros alimentícios	33 734 214,00	684 257 430,00	6 299 940 548,00	147 780 000,00	—	2 899 608 013,00	10 065 320 205,00
Materiais de consumo corrente especializado	31 296 304,00	305 848 026,00	4 880 837 416,00	10 800 000,00	—	1 721 657 559,00	6 950 439 305,00
Materiais de consumo corrente	37 689 404,00	261 428 175,00	3 542 116 088,00	111 918 456,00	—	1 293 979 262,00	5 247 131 385,00
Outros materiais de consumo corrente	90 209 868,00	799 961 080,00	6 267 246 609,00	45 982 800,00	—	2 835 310 251,00	10 038 710 608,00
Materiais e utensílios duradouros	44 680 233,00	339 918 808,00	4 098 031 379,00	864 000,00	—	1 140 823 398,00	5 624 317 718,00
Materiais vitr., duradouros de especialidade	45 529 635,00	460 042 272,00	2 169 215 330,00	45 118 800,00	—	1 694 486 853,00	4 414 392 890,00
Outros materiais e utensílios duradouros	298 588 374,00	5 661 425 210,00	29 602 856 598,00	62 694 000,00	—	15 267 281 117,00	77 831 292 593,00
Serviços	26 979 682,00	281 173 553,00	1 441 473 875,00	2 559 959 707,00	24 541 181 847,00	283 520 584,00	2 669 546 897,00
Serviços de comunicação	23 158 683,00	209 611 685,00	2 199 258 136,00	432 045 000,00	—	505 571 572,00	3 369 645 078,00
Serviços de saúde	20 078 169,00	132 975 288,00	1 375 775 510,00	—	—	648 871 310,00	2 167 700 277,00
Serviços de ensino	13 457 255,00	140 381 949,00	1 410 387 217,00	—	—	924 703 821,00	2 514 850 244,00
Serviços de transportação de pessoas e bens	34 730 724,00	744 455 556,00	3 203 890 907,00	181 319 040,00	—	2 730 036 420,00	6 894 432 647,00
Serviços de manutenção e conservação	24 804 919,00	117 745 251,00	751 017 821,00	204 438 574,00	—	90 430 710,00	1 188 457 275,00
Seguros	112 549 863,00	739 302 973,00	4 352 225 832,00	805 815 000,00	—	1 407 867 839,00	7 417 761 507,00
Encargos com viagens	—	—	—	—	—	—	—

Natureza	Tribunais	Estrutura Administrativa do Governo	Ministérios	Assembleia Nacional	Encargos Gerais do Estado	Provincias	Total
Bilhetes de passagem.....	46 939 065,00	463 210 664,00	2 396 488 693,00	501 840 000,00	---	553 419 266,00	3 961 877 688,00
Subsídios de deslocação	65 610 798,00	276 092 309,00	1 955 757 139,00	303 975 000,00	---	854 448 573,00	3 455 883 819,00
Encargos aduaneiros e portuários.....	662 154,00	183 135 103,00	818 595 432,00	---	---	125 824 431,00	1 128 217 120,00
Outros serviços	42 166 925,00	3 022 644 832,00	14 050 231 608,00	847 728 093,00	24 257 661 263,00	8 260 248 811,00	50 480 681 552,00
Juros	---	---	---	---	19 220 924 928,00	---	19 220 924 928,00
Juros a outros níveis de Governo	---	---	---	---	9 199 505 271,00	---	9 199 505 271,00
Juros da dívida interna	---	---	---	---	10 021 419 657,00	---	10 021 419 657,00
Juros da dívida externa.....	---	---	---	---	36 750 312 172,00	---	36 750 312 172,00
Subsídios e transferências correntes.....	597 600,00	423 150 325,00	20 058 714 640,00	947 160,00	---	2 924 305 796,00	2 924 305 796,00
Subsídios	---	---	---	---	17 695 090 672,00	---	17 695 090 672,00
Subsídios a emp. públicas não financeiras.....	---	---	---	---	11 895 090 672,00	---	11 895 090 672,00
Subsídios a preços	---	---	---	---	11 895 090 672,00	---	11 895 090 672,00
Subsídios p/ cobertura de custos operacionais	---	---	---	---	---	---	---
Subsídios para cobertura de custos com pessoal	---	---	---	---	---	---	---
Subsídios para cobertura de outros custos operacionais	---	---	---	---	---	---	---
Subsídios para cobertura de outros custos operacionais	---	---	---	---	---	---	---
Outros subsídios a empresas públicas não financeiras	---	---	---	---	5 800 000,00	---	5 800 000,00
Subsídios a instituições financeiras	---	---	---	---	5 800 000,00	---	5 800 000,00
Subsídio p/ cobertura de custos com pessoal	---	---	---	---	---	---	---
Subsídio p/ cobertura de outros custos operacionais	597 600,00	423 150 325,00	20 058 714 640,00	947 160,00	---	2 924 305 796,00	42 462 937 021,00
Transferências correntes	---	352 783 732,00	798 854 236,00	---	---	---	3 609 557 847,00
Transf. corrente p/ outros níveis Gov. Nacional	---	---	---	---	19 055 221 500,00	---	19 055 221 500,00
Transf. corrente p/ fundos autónomos	---	---	---	---	2 457 919 379,00	---	2 457 919 379,00
Transf. p/ cobert. custos c/ pessoal f. autónomos	---	---	---	---	2 267 400 296,00	---	2 267 400 296,00
Transf. p/ cobert. outros custos f. autónomos	---	---	---	---	112 021 398,00	---	112 021 398,00
Transf. correntes para serviços autónomos	---	352 783 732,00	110 675 108,00	---	2 155 378 898,00	---	2 155 378 898,00
Transf. para cobertura custo pessoal serv. autónomos	---	136 614 658,00	37 476 218,00	---	190 519 083,00	---	653 977 923,00
Transf. correntes para institutos públicos	---	216 169 074,00	73 198 890,00	---	34 464 802,00	---	208 555 678,00
Transf. p/ cobertura outros custos serv. autónomos	---	---	688 179 128,00	---	156 054 281,00	---	445 422 245,00
Transf. correntes para institutos públicos	---	---	358 527 700,00	---	---	---	688 179 128,00
Transf. p/ cobertura custos pessoal instituto público	---	---	329 651 428,00	---	---	---	358 527 700,00
Transferência p/ cobertura outros custos inst. públicos	---	---	---	---	---	---	329 651 428,00
Transf. correntes para segurança social	---	---	---	---	---	---	---
Transf. para administrações municipais	---	---	---	---	---	---	---
Transferência p/ cobertura outros custos da seg. social	---	---	---	---	---	---	---
Transf. correntes para outros organismos	---	---	---	---	---	---	---
Transferência para instituições sem fim lucrativo	---	---	---	---	---	---	---
Transferência corrente para família	597 600,00	70 366 593,00	1 379 647 160,00	947 160,00	4 161 631 525,00	2 709 170 388,00	5 541 278 685,00
Transf. correntes pensão de reforma e antigos combatentes	---	60 616 893,00	16 248 809 283,00	---	6 406 609 064,00	2 709 170 388,00	27 042 015 001,00
Abono de família	---	---	341 256 410,00	---	6 325 859 780,00	840 978 411,00	24 442 861 040,00
Transf. corrente para bolsa de estudo	---	9 749 700,00	1 086 565 476,00	---	---	---	1 244 396 474,00
Outras transferências correntes para família	---	---	177 693 027,00	---	80 749 284,00	---	1 086 565 476,00
Subsídios as autoridades tradicionais	---	---	17 315,00	---	2 594 709 671,00	---	2 681 192 011,00
Comparticipações de receitas, multa, custo fiscal	---	---	25 871 733,00	---	2 432 407 944,00	210 448 598,00	2 865 175 584,00
Transf. p/ Gov. organizações internacionais	---	---	3 378 750,00	---	1 001 943 917,00	4 686 810,00	2 437 094 754,00
Outras transf. correntes para o exterior	---	---	22 492 983,00	---	1 001 943 917,00	---	1 027 815 650,00
Restituição	---	---	---	---	---	---	1 005 322 667,00
Despesas de capital	---	1 213 722 695,00	39 214 913 809,00	890 444 100,00	164 642 337 114,00	34 186 725 609,00	240 148 143 327,00
Investimentos	---	1 213 722 695,00	39 214 913 809,00	890 444 100,00	21 548 007 979,00	34 186 725 609,00	97 053 814 192,00
Aquisição de bens de capital fixo	---	1 213 722 695,00	39 214 913 809,00	890 444 100,00	21 548 007 979,00	34 186 725 609,00	97 053 814 192,00

Resumo da despesa por natureza económica e sector

(4.6)

Natureza	Executivo	Legislativo	Judiciário	Privado	Total
<i>Total geral</i>	659 024 978 831,00	5 681 045 053,00	641 965 229,00	—	665 347 988 813,00
Despesas correntes	413 520 569 501,00	4 610 600 953,00	641 965 229,00	—	418 773 135 683,00
Despesa com o pessoal	205 221 083 130,00	1 640 074 473,00	126 482 877,00	—	206 987 640 480,00
<i>Despesas com o pessoal civil</i>	106 607 150 889,00	1 640 074 473,00	126 482 877,00	—	108 373 708 039,00
Vencimentos e remunerações permanentes para civil	104 986 262 133,00	1 560 973 985,00	125 075 636,00	—	106 672 311 754,00
Vencimentos do pessoal civil do quadro	70 292 745 020,00	531 082 633,00	66 145 239,00	—	70 889 972 852,00
Vencimentos de outro pessoal civil	14 190 789 571,00	322 815 878,00	6 311 793,00	—	14 519 917 242,00
Subsídios do pessoal civil	14 229 286 155,00	662 818 589,00	46 705 138,00	—	14 938 809 882,00
Décimo terceiro mês do pessoal civil	6 273 441 387,00	44 256 885,00	5 913 466,00	—	6 323 611 738,00
Outros vencimentos e remuner. permanentes p. civil	1 620 888 556,00	79 100 488,00	1 407 241,00	—	1 701 396 285,00
Remunerações variáveis ou eventuais p. civil	61 117 627 869,00	—	—	—	61 117 627 869,00
<i>Despesas com o pessoal militar</i>	57 377 264 698,00	—	—	—	57 377 264 698,00
Vencimentos e remunerações permanentes milit.	43 745 396 455,00	—	—	—	43 745 396 455,00
Vencimentos do pessoal militar	8 971 016 388,00	—	—	—	8 971 016 388,00
Subsídios do pessoal militar	4 660 851 855,00	—	—	—	4 660 851 855,00
Décimo terceiro mês do pessoal militar	3 740 363 171,00	—	—	—	3 740 363 171,00
Outros vencimentos e remuner. permanentes p. militar	37 496 304 572,00	—	—	—	37 496 304 572,00
<i>Despesas com o pessoal para-militar</i>	31 496 304 572,00	—	—	—	31 496 304 572,00
Vencimentos remunerados permanentes para militar	2 889 391 988,00	—	—	—	2 889 391 988,00
Vencimentos do pessoal para-militar	2 889 391 988,00	—	—	—	2 889 391 988,00
Subsídio do pessoal para-militar	2 950 630 468,00	—	—	—	2 950 630 468,00
Décimo terceiro mês do pessoal para-militar	—	—	—	—	—
Outros vencimentos e remuner. permanentes para-militar	—	—	—	—	—
Remunerações variáveis/eventuais p. para-militar	10 475 655 063,00	92 110 197,00	4 773 715,00	—	10 572 538 975,00
Contribuições do empregador	10 475 655 063,00	92 110 197,00	4 773 715,00	—	10 572 538 975,00
Contribuições empregador p/segurança social	118 446 823 447,00	2 877 469 123,00	510 111 037,00	—	121 834 003 607,00
Outras contribuições do empregador	43 473 678 935,00	317 509 416,00	211 522 663,00	—	44 002 711 014,00
<i>Despesas em bens e serviços</i>	33 571 160 995,00	271 326 616,00	121 312 795,00	—	33 964 000 406,00
Bens	11 681 488 478,00	1 028 160,00	18 592 873,00	—	11 701 109 511,00
Combustíveis e lubrificantes	9 883 805 991,00	147 780 000,00	33 734 214,00	—	10 065 320 205,00
Viveres e géneros alimentícios	6 908 343 001,00	10 800 000,00	31 296 304,00	—	6 950 439 305,00
Material de consumo corrente especializado	5 097 523 525,00	111 918 456,00	37 689 404,00	—	5 247 131 385,00
Outros materiais de consumo corrente	9 902 517 940,00	45 982 800,00	90 209 868,00	—	10 038 710 608,00
Materiais e utensílios duradouros	4 323 744 455,00	864 000,00	45 529 635,00	—	4 414 392 890,00
Materiais utensílios duradouros de especialidade	74 972 744 512,00	62 694 000,00	298 588 574,00	—	75 865 326 086,00
Outros materiais e utensílios duradouros	2 579 873 215,00	2 559 939 707,00	26 979 682,00	—	5 166 792 604,00
Serviços	2 914 441 393,00	432 045 000,00	23 158 683,00	—	3 369 645 076,00
Serviços de comunicação	2 147 622 106,00	—	20 078 169,00	—	2 167 700 275,00
Serviços de ensino	2 475 472 987,00	25 920 000,00	13 457 255,00	—	2 514 850 242,00
Serviços de transportação de pessoas e bens	6 678 382 883,00	181 319 040,00	34 730 724,00	—	6 894 432 647,00
Serviços de manutenção e conservação	959 213 782,00	204 438 574,00	24 804 919,00	—	1 188 457 275,00
Seguros	6 499 396 644,00	805 815 000,00	112 549 863,00	—	7 417 761 507,00
<i>Encargos com viagens</i>	3 413 098 623,00	501 840 000,00	46 939 065,00	—	3 961 877 688,00
Bilhetes de passagem	3 086 298 021,00	303 975 000,00	65 610 798,00	—	3 455 883 819,00
Subsídios de deslocação	—	—	—	—	—

Natureza	Executivo	Legislativo	Judiciário	Privado	Total
Encargos aduaneiros e portuários	1 127 554 966,00		662 154,00		1 128 217 120,00
Outros serviços	49 590 785 534,00	847 728 093,00	42 166 925,00		50 480 681 552,00
Juros	19 220 924 928,00				19 220 924 928,00
Juros a outros níveis de Governo	9 199 505 271,00				9 199 505 271,00
Juros da dívida interna	10 021 419 657,00				10 021 419 657,00
Juros da dívida externa	60 156 483 933,00	947 160,00	597 600,00		60 158 027 693,00
Subsídios e transferências correntes	17 695 090 672,00				17 695 090 672,00
Subsídios	11 895 090 672,00				11 895 090 672,00
Subsídios a empresas públicas não financeiras	11 895 090 672,00				11 895 090 672,00
Subsídios a preços					
Subs. p/obertura de custos operacionais					
Subsídio p/obertura de custos com pessoal					
Subsídios p/obertura de outros custos operacionais					
Subsídios à transportação					
Outros subsídios a empresas públicas não financeiras					
Subsídios a instituições financeiras					
Subsídio p/obertura de custos com pessoal					
Subsídio p/obertura de outros custos operacionais					
Subsídios a outras empresas					
Transferências correntes	5 800 000 000,00				5 800 000 000,00
Transf. corrente p. outros níveis Gov. Nacional	42 461 392 261,00	947 160,00	597 600,00		42 462 937 021,00
Transferências correntes p. fundos autônomos	3 609 557 347,00				3 609 557 347,00
Transferências correntes p. fundos autônomos	2 267 400 296,00				2 267 400 296,00
Transferências p/obertura custos p/peçoal f. autônomo	112 021 398,00				112 021 398,00
Transferências p/obert. outros custos f. autônomo	2 155 378 898,00				2 155 378 898,00
Transferências correntes para serviços autônomos	653 977 923,00				653 977 923,00
Transf. p. cobert. custo pessoal serv. autônomo	208 555 678,00				208 555 678,00
Transferências p/obert. outros custos serv. autônomo	445 422 245,00				445 422 245,00
Transferências correntes p/institutos públicos	688 179 128,00				688 179 128,00
Transferências p/obert. custos pessoal-instituto público	358 527 700,00				358 527 700,00
Transferências cobert. outros custos inst. público	329 651 428,00				329 651 428,00
Transferências correntes p/segurança social					
Transferência p/obertura custos pessoal-seg. social					
Transferência p/obertura outros custos de seg. social					
Transferências para administrações municipais					
Transferências correntes para outros organismos					
Transf. p. instituições sem fim lucrativo	5 541 278 685,00				5 541 278 685,00
Transferências correntes para família	27 040 470 241,00				27 040 470 241,00
Transf. correntes pensão de reforma e amigos combatentes	24 442 861 040,00	947 160,00	597 600,00		24 442 861 040,00
Abono de família	1 242 851 714,00	947 160,00	597 600,00		1 244 396 474,00
Transf. corrente para bolsas de estudo	1 086 565 476,00				1 086 565 476,00
Outras transfer. correntes p/família	268 192 011,00				268 192 011,00
Subsídios às autoridades tradicionais	2 805 175 584,00				2 805 175 584,00
Comparticip. receitas, multa custo fiscal	2 437 094 754,00				2 437 094 754,00
Transferências correntes para o exterior	1 027 815 650,00				1 027 815 650,00
Transf. p/og/organizações internacionais	1 005 322 667,00				1 005 322 667,00
Outras transf. correntes para o exterior	22 492 983,00				22 492 983,00
Restituição					
Despesas de capital	239 257 699 227,00	890 444 100,00			240 148 143 327,00
Investimentos	96 163 370 092,00	890 444 100,00			97 053 814 192,00
Aquisição de bens de capital fixo	96 163 370 092,00	890 444 100,00			97 053 814 192,00
Aquisição e construção de imóveis	14 679 668,00				14 679 668,00
Obras e instalações	70 418 146 203,00	544 500 000,00			70 962 646 203,00
Meios e equipamentos de transportes	1 531 832 638,00	163 800 000,00			1 695 632 638,00

Natureza	Executivo	Legislativo	Judiciário	Privado	Total
Outros bens de capital fixo	24 198 711 583,00	182 144 100,00			24 380 855 683,00
Existências					
Compra de terras e activos intangíveis					
Transferências de capital					
Transferências internas de capital					
Transf. capital p/ outros níveis gov. nacional					
Transf. de capital para fundos autónomos					
Transf. de capital para serviços autónomos					
Transf. de capital para institutos públicos					
Transf. de capital para a segurança social					
Transf. de capital para as admin. municipais					
Transf. de capital para outros organismos					
Transf. capital p/ empresas públicas não financeiras					
Transf. capital p/ instituições financeiras					
Transf. capital para outras empresas					
Outras transferências de capital					
Transferências de capital para o exterior					
Transf. de capital p/ governos e organizações					
Outras transf. de capital para o exterior					
Despesas de capital financeiras	143 094 329 135,00				143 094 329 135,00
Aplicação em activos financeiros					
Const./aumento capital emp. pub. não financeira					
Const./aumento capital instit. financeiras					
Aumento participação/outra aplic. financeira					
Concessão de empréstimos e financiamentos					
Concessão de emprést. e financiamentos internos					
Concessão de emprést. a outros níveis de Governo					
Concessão de emprést. a emp. púb. não financeiras					
Concessão de emprést. a instituições financeiras					
Concessão empr. a outras entid. instit. internas					
Concessão de empréstimos externos					
Concessão emprést. a Gov./organ. internacional					
Concessão de emprést. a outra entidade instit. externo					
Outros activos financeiros					
Amortização de passivos financeiros	143 094 329 135,00				143 094 329 135,00
Amortização da dívida	143 094 329 135,00				143 094 329 135,00
Amortização da dívida interna	12 034 194 002,00				12 034 194 002,00
Amortização da dívida a outros níveis Governo					
Amort. dívida a empresas públicas não financeiras					
Amort. da dívida à instituição financeira					
Amortização da dívida ao Banco Central	12 034 194 002,00				12 034 194 002,00
Amortização da dívida a outras entidades internas	131 060 135 133,00				131 060 135 133,00
Amortização da dívida externa	131 060 135 133,00				131 060 135 133,00
Amortização da dívida externa a governo/organismos internacionais					
Amortização dívida externa a instit. financeiras comerciais					
Amort. da dívida a outras entidades/instituições externas					
Amortização de outros passivos financeiros					
Outras despesas de capital					
Reservas	6 246 709 803,00	180 000 000,00			6 426 709 803,00
Reserva argumental	6 246 709 803,00	180 000 000,00			6 426 709 803,00

Resumo da despesa do órgão por natureza económica

(4.7)

Órgão	Passivo	Contribuição empregador	Bens e serviços	Juros da dívida	Subsídios, transferências correntes e restituições	Investimentos	Transf. cap. e apl. activos financeiros	Amortização passivos financeiros	Reserva	Total
Total geral	2 088 232 036 954	10 572 538 975	121 854 003 607	19 220 924 928	17 695 090 672	97 053 814 192	41 218 540 547	143 094 329 135	6 426 709 803	665 347 988 813
Assembleia Nacional	1 641 021 633	92 110 197	2 877 469 123	—	—	890 444 100	—	—	180 000 000	5 681 045 053
Encargos centrais do Estado	11 938 278 821	—	32 936 492 397	19 220 924 928	17 695 090 672	21 548 007 979	19 055 221 500	143 094 329 135	6 246 709 803	271 735 055 235
Gabinete do Primeiro Ministro	183 659 285	10 888 484	778 071 234	—	—	95 214 400	194 988 179	—	—	1 262 821 582
Governo Provincial da Huila	5 329 199 468	400 231 119	1 347 171 527	—	—	2 436 038 552	135 702 091	—	—	9 648 342 757
Governo Provincial da Lunda-Norte	1 995 210 767	125 872 059	1 058 959 816	—	—	1 275 517 862	70 798 312	—	—	4 526 358 816
Governo Provincial da Lunda-Sul	1 927 642 077	120 823 075	649 933 862	—	—	1 100 648 190	131 369 720	—	—	3 930 416 924
Governo Provincial de Benguela	6 870 989 275	425 042 501	2 014 349 797	—	—	2 546 184 031	63 490 046	—	—	11 920 055 650
Governo Provincial de Cabinda	4 173 239 093	261 400 638	2 359 477 816	—	—	5 796 512 906	72 670 852	—	—	12 663 301 305
Governo Provincial de Luanda	21 107 583 616	1 215 966 234	6 319 807 047	—	—	9 430 428 052	502 504 371	—	—	38 576 289 320
Governo Provincial de Malanje	1 624 661 343	105 407 455	809 658 797	—	—	701 413 119	39 870 895	—	—	3 281 011 609
Governo Provincial de Bengo	1 338 225 589	77 753 403	810 070 170	—	—	1 102 466 563	187 113 278	—	—	3 515 628 983
Governo Provincial do Bié	3 366 663 041	205 590 088	930 292 903	—	—	690 523 234	89 377 284	—	—	5 282 446 550
Governo Provincial do Huambo	3 742 015 651	235 701 505	1 929 245 123	—	—	1 957 265 363	116 050 331	—	—	7 980 277 973
Governo Provincial do Cuanza-Sul	2 718 426 507	191 815 103	1 016 598 611	—	—	649 437 377	3 215 824	—	—	4 579 493 422
Governo Provincial do Cuando Cubango	640 758 902	40 475 915	419 941 016	—	—	596 324 732	262 393 613	—	—	1 959 894 178
Governo Provincial do Cuanza-Norte	1 280 844 328	71 685 792	781 726 874	—	—	877 594 376	32 049 784	—	—	3 043 901 154
Governo Provincial do Cunene	2 067 697 449	143 798 830	650 806 884	—	—	876 968 617	16 068 596	—	—	3 755 340 376
Governo Provincial do Moxico	2 086 765 181	134 768 779	805 393 057	—	—	791 716 042	239 105 787	—	—	4 057 748 846
Governo Provincial do Namibe	1 307 711 776	77 524 128	606 538 176	—	—	763 611 027	43 147 613	—	—	2 798 532 720
Governo Provincial do Uíge	5 391 356 970	328 853 165	1 081 234 360	—	—	739 356 084	50 101 481	—	—	7 590 902 060
Governo Provincial do Zaire	920 221 537	62 381 019	1 730 443 578	—	—	1 854 719 482	28 297 507	—	—	4 596 063 123
Inspecção Genl. da Administração do Estado	26 723 698	1 681 693	190 480 509	—	—	—	—	—	—	218 885 900
Ministério da Administração do Território	244 374 423	17 531 208	874 692 113	—	—	666 156 391	—	—	—	1 802 754 135
Ministério da Adm. Pub. Emp. Seg. Social	581 920 330	41 524 853	238 500 222	—	—	1 293 119 807	28 989 134	—	—	2 184 054 346
Ministério da Agric. e Desenvol. Rural	1 770 432 452	106 982 454	1 300 103 985	—	—	1 509 447 612	—	—	—	4 686 966 503
Ministério da Assistência e Reins. Social	521 593 567	32 903 237	1 818 941 628	—	—	836 775 403	—	—	—	3 262 846 360
Ministério da Ciência e Tecnologia	49 255 308	3 461 080	100 374 707	—	—	187 977 600	—	—	—	341 068 695
Ministério da Comunicação Social	98 733 436	5 262 065	897 084 233	—	—	478 872 000	—	—	—	1 479 951 734

Resumo da Despesa por Função
(4.8)

Descrição	Kwanzas	%
Total geral	665 347 988 813,00	
Educação	69 637 027 360,00	10,47
Educação de Adultos	7 626 434,00	0,00
Ensino Primário	3 265 346 418,00	0,49
Ensino Secundário	2 771 420 202,00	0,42
Ensino Superior	4 524 661 497,00	0,68
Ensino Técnico Profissional	2 405 286 895,00	0,36
Outros Serviços de Educação	56 662 685 914,00	8,52
Saúde	37 845 011 108,00	5,69
Assistência Hospit. Ambulatorial e B. Urgência	14 916 730 438,00	2,24
Medicamentos, prótese, equipam. médicos apar. e outros	2 762 550 039,00	0,42
Outros serviços de saúde	16 147 266 889,00	2,43
Saúde pública	2 403 664 012,00	0,36
Vigilância epidemiológica	1 602 873 205,00	0,24
Vigilância sanitária	11 926 525,00	0,00
Segurança e Assistência Social	28 627 269 765,00	4,30
Assistência à criança e ao adolescente	307 823 032,00	0,05
Assistência ao idoso	160 869 305,00	0,02
Assistência ao portador de deficiência	427 908 287,00	0,06
Assistência comunitária	27 720 517 099,00	4,17
Outros serviços de segurança e assistência social	10 152 042,00	0,00
Cultura e Desporto	3 980 676 977,00	0,60
Desporto, juventude e lazer	2 455 832 212,00	0,37
Difusão cultural	793 956 703,00	0,12
Outros serviços de cultura e desporto	223 645 850,00	0,03
Património histórico artístico e cultural	507 242 212,00	0,08
Habituação e serviços comunitários	20 414 691 153,00	3,07
Abastecimento de água	4 088 932 979,00	0,61
Habituação e desenvolvimento comunitário	4 366 629 421,00	0,66
Infra-estruturas urbanas	7 346 443 576,00	1,10
Outros serviços comunitários e de habitação	1 806 828,00	0,00
Saneamento básico	4 610 878 349,00	0,69
Defesa Nacional	80 014 503 347,00	12,03
Defesa civil	5 666 276 263,00	0,85
Defesa militar	74 208 455 027,00	11,15
Outros serviços de defesa	139 772 057,00	0,02
Segurança e ordem pública	70 605 767 817,00	10,61
Administração e operação penitenciária	407 351 418,00	0,06
Informação e inteligência	3 633 055 150,00	0,55
Outros serviços de segurança e ordem pública	4 184 911 039,00	0,63
Proteção policial e contra incêndios	62 380 450 210,00	9,38

Descrição	Kwanzas	%
Agricultura, pescas e ambiente ...	5 083 030 671,00	0,76
Agricultura e pecuária	4 097 506 064,00	0,62
Outros serviços de agricultura, pescas e ambiente	127 699 200,00	0,02
Pescas e ambiente	679 016 251,00	0,10
Silvicultura e caça	178 809 156,00	0,03
Transportes e comunicações ...	11 041 396 208,00	1,66
Comunicações postais e telecomunicações	821 850 560,00	0,12
Transporte aéreo	899 657 820,00	0,14
Transporte ferroviário	391 639 449,00	0,06
Transporte marítimo	750 366 282,00	0,11
Transporte rodoviário	7 936 975 169,00	1,19
Transportes colectivos urbanos	240 906 928,00	0,04
Indústria e mineração ...	557 365 883,00	0,08
Produção industrial	406 193 453,00	0,06
Produção mineira	151 172 430,00	0,02
Comércio e serviços ...	573 926 817,00	0,09
Abastecimento público	139 320 000,00	0,02
Comércio exterior	211 457 897,00	0,03
Promoção comercial	51 570 598,00	0,01
Turismo	171 578 322,00	0,03
Combustíveis e energia ...	12 097 941 626,00	1,82
Electricidade e outras fontes de energia	12 097 941 626,00	1,82
Outros serviços económicos ...	11 829 005 634,00	1,78
Desenvolvimento multi-sectorial	202 725 519,00	0,03
Serviços económicos	11 535 272 404,00	1,73
Serviços laborais	91 007 711,00	0,01
Serviços públicos gerais ...	128 296 892 544,00	19,28
Acção judicial	1 291 180 800,00	0,19
Acção legislativa	3 767 913 223,00	0,57
Administração geral da acção executiva	103 539 899 824,00	15,56
Ciência e tecnologia	686 934 926,00	0,10
Comunicação social	411 417 202,00	0,06
Outros serviços públicos gerais	8 793 807 833,00	1,32
Relações exteriores	9 805 738 736,00	1,47
Encargos financeiros ...	184 743 481 903,00	27,77
Operações da dívida pública externa	141 081 554 790,00	21,20
Operação da dívida pública interna	21 233 699 273,00	3,19
Outros encargos e transferências	22 428 227 840,00	3,37

Resumo da Despesa por Programa

(4.9)

Descrição	Kwanzas	%
<i>Total geral.</i>	665 347 988 813,00	00,00
Actuação legislativa da Assembleia Nacional	3 767 913 223,00	0,57
Administração geral dos organismos	87 845 208 991,00	13,20
Apoio à construção de habitações sociais	3 007 586 753,00	0,45
Apoio ao aumento da oferta de transporte rodoviário	256 721 341,00	0,04
Articulação do sistema de segurança contra a nova forma de terrorismo	55 951 514,00	0,01
Assistência às pessoas portadoras de deficiência	427 908 287,00	0,06
Assistência ex-Combatentes e Veteranos de Guerra	9 318 375 262,00	1,40
Assistência aos militares desmobilizados da Unita e familiares	148 663 425,00	0,02
Assistência à infância e à adolescência	298 293 731,00	0,04
Assistência à terceira idade	160 869 305,00	0,02
Assistência aos ex-militares	163 814 400,00	0,02
Assistência médica e medicamentosa	6 892 674 545,00	1,04
Assistência médica no exterior	1 532 821 698,00	0,23
Assistência social das FAA	16 282 808 956,00	2,45
Bolsas de estudo	1 267 035 529,00	0,19
Campanha agrícola	163 735 873,00	0,02
Capacitação institucional do Estado	93 174 070,00	0,01
Captação e difusão de informações	779 291 714,00	0,12
Cobertura sanitária	14 769 713,00	0,00
Combate às grandes endemias	1 343 310 171,00	0,20
Conscientização e educação ambiental	89 753 400,00	0,01
Conservação ambiental de regiões mineiradas	65 448 000,00	0,01
Conservação e exploração de florestas	178 809 156,00	0,03
Consolidação do processo de paz	62 876 588,00	0,01
Construção e reabilitação de escolas secundárias	2 468 483 583,00	0,37
Construção, apetrechamento e reabilitação de infra-estruturas de saúde	6 419 559 943,00	0,96
Construção e dinamização de centros sociais integrados	186 148 800,00	0,03
Construção e reabilitação de escolas médias técnicas	314 730 005,00	0,05
Construção e reabilitação de escolas de graduação e pós-graduação	349 283 188,00	0,05
Construção e reabilitação de infra-estruturas para práticas desportiva, artística e cultural	669 520 741,00	0,10
Construção e reabilitação de escolas primárias	2 316 411 318,00	0,35
Construção e reabilitação do sis. viário	7 853 780 310,00	1,18
Controlo e segurança do tráfego	137 402 908,00	0,02
Defesa económica e da concorrência	11 149 756,00	0,00
Desenvolvimento das actividades de comércio e serviços	51 570 598,00	0,01
Desenvolvimento do ensino de extensão universitária	268 229 273,00	0,04
Desenvolvimento do sector turístico e hoteleiro	171 578 322,00	0,03
Desenvolvimento e implementação do sistema nacional de gestão de recursos humanos da função pública	49 122 363,00	0,01
Desenvolvimento e promoção do desporto nacional	1 620 854 242,00	0,24
Desenvolvimento e institucionalização e modernização administrativa	1 979 113 014,00	0,30
Desenvolvimento da cartografia geológica nacional	8 695 813,00	0,00
Desenvolvimento das actividades produtivas	179 893 890,00	0,03
Desenvolvimento do ensino profissional-básico	805 807 280,00	0,12
Desenvolvimento do sistema financeiro nacional	206 034 884,00	0,03
Desenvolvimento e expansão do sector mineiro	195 027 693,00	0,03
Desenvolvimento e promoção da cultura nacional	541 860 793,00	0,08
Desenvolvimento científico e tecnológico	501 017 593,00	0,08
Desenvolvimento da produção industrial	233 943 050,00	0,04
Desenvolvimento das pescas	120 746 985,00	0,02
Desenvolvimento de serviços comunitários	2 997 671 333,00	0,45
Desenvolvimento do ensino de graduação	2 216 828 343,00	0,33
Desenvolvimento do ensino de pós-graduação	467 838 542,00	0,07
Desenvolvimento do ensino especial	22 975 108,00	0,00
Desenvolvimento do ensino médio-técnico	954 677 631,00	0,14
Desenvolvimento do ensino primário	236 679 426,00	0,04
Desenvolvimento do ensino secundário	292 473 629,00	0,04
Educação para a saúde	56 754 775,00	0,01
Embaixadas e missões diplomáticas	9 581 289 276,00	1,44
Equipamento e apetrechamento das escolas médias técnicas	71 614 060,00	0,01
Equipamento e apetrechamento das escolas primárias	346 680 512,00	0,05
Expansão da capacidade de distribuição de energia eléctrica	10 752 548 700,00	1,62
Expansão da capacidade de geração de energia eléctrica	1 354 460 766,00	0,20
Expansão da capacidade de captação e distribuição de água	4 182 519 139,00	0,63
Expansão da iluminação pública	304 277 731,00	0,05
Expansão e desenvolvimento do saneamento básico	4 365 165 819,00	0,66
Fiscalização e licenciamento dos recursos minerais	18 921 992,00	0,00

Descrição	Kwanzas	%
Fomento à criação de micro e pequenos projectos industriais	44 551 203,00	0,01
Formação de professores	520 590 041,00	0,08
Formação e capacitação de quadros públicos	379 035 488,00	0,06
Garantia de segurança das populações	18 700 716 758,00	2,81
Reabilitação de infra-estruturas sociais e comunitárias	1 879 330 525,00	0,28
Gestão da política de controlo externo	280 249 837,00	0,04
Gestão da política de defesa	68 892 262 810,00	10,35
Gestão da política de educação e cultura	53 942 257 539,00	8,11
Gestão da política de saúde	15 937 873 226,00	2,40
Gestão da política de segurança interna	39 238 106 054,00	5,90
Rede de comunicações	227 143 184,00	0,03
Manutenção do sistema prisional	412 620 526,00	0,06
Informação e contra informação	3 495 166 204,00	0,53
Intervenção no meio rural	282 962 706,00	0,04
Localização e reunificação familiar	69 685 980,00	0,01
Medicamentos e equipamentos essenciais	2 781 768 647,00	0,42
Melhoria da qualidade do ensino	173 699 866,00	0,03
Melhoria da qualidade de serviço prestado ao cidadão	705 670 716,00	0,11
Merenda escolar	448 585 776,00	0,07
Mobilização da defesa civil	5 486 405 128,00	0,82
Modernização da fiscalização das receitas fiscais	82 748 522,00	0,01
Modernização e adequação das Forças Armadas	5 310 603 352,00	0,80
Modernização da gestão das finanças públicas	3 492 091 966,00	0,52
Operação carteira, livro escolar e material didáctico	298 901 960,00	0,04
Ordem pública	8 860 516 279,00	1,33
Participação em organismos internacionais	35 449 524,00	0,01
Pesquisa e desenvolvimento tecnológico do sector petrolífero	3 133 944,00	0,00
Política de rendimentos e preços	5 410 990 672,00	0,81
Popularização das efemérides nacionais	100 945 155,00	0,02
Preservação do património histórico artístico e cultural	262 324 784,00	0,04
Preservação ambiental	145 651 320,00	0,02
Prestação jurisdicional	755 512 543,00	0,11
Prevenção de cancro e assistência oncológica	175 824 398,00	0,03
Prevenção e assistência aos portadores de doenças sexualmente transmissíveis	253 573 558,00	0,04
Prevenção e combate à delinquência	61 054 459,00	0,01
Programa novo horizonte - desenvolvimento de micro, pequenas e médias empresas	180 627 182,00	0,03
Programa alargado de vacinação	185 250 088,00	0,03
Programa humanitário	417 894 002,00	0,06
Programa nacional de alfabetização	7 626 434,00	0,00
Programa nacional de desminagem	170 722 694,00	0,03
Programa nacional de registo eleitoral	6 491 100 000,00	0,98
Promoção da mulher, bem-estar, unidade e coesão famílias	33 662 082,00	0,01
Promoção do abastecimento público	139 320 000,00	0,02
Promoção do comércio externo	211 457 897,00	0,03
Protecção civil e riscos inerentes a situações de calamidades	185 460 000,00	0,03
Reabilitação de infra-estruturas institucionais	18 122 761 601,00	2,72
Reabilitação portos e sinalização marítima	117 216 498,00	0,02
Reassentamento das populações deslocadas	492 124 187,00	0,07
Reestruturação e participação do Estado no sector empresarial	5 849 240 612,00	0,88
Reforma educativa	57 496 126,00	0,01
Relações com o estado estrangeiro e organização internacional	202 594 229,00	0,03
Relançamento da produção agro-pecuária	3 468 102 114,00	0,52
Reparação, reabilitação e construção de infra-estruturas de telecomunicações	322 457 737,00	0,05
Repatriamento de refugiados	302 877 344,00	0,05
Saúde da mulher	10 707 120,00	0,00
Saúde escolar	14 868 727,00	0,00
Saúde materno-infantil	1 486 148 521,00	0,22
Saúde mental	331 327 540,00	0,05
Saúde reprodutiva	86 461 062,00	0,01
Sensibilização e combate à mendicidade	16 469 848,00	0,00
Serviço da dívida externa (juros e amortiz.)	141 081 554 790,00	21,20
Serviço da dívida interna (juros e amortiz.)	21 233 699 273,00	3,19
Situações de interpe. e calamidade pública	83 145 215,00	0,01
Transferências decorrentes de legislação específica	22 563 088 259,00	3,39
Transporte marítimo	257 309 784,00	0,04
Transportes urbanos	240 906 928,00	0,04
Valorização da mão-de-obra nacional	184 007 711,00	0,03
Vigilância epidemiológica	121 471 217,00	0,02
Escola para todos	1 429 668 569,00	0,21

Resumo da Despesa por Função e Programa

(4.10)

Função/Programa	Despesa	%
<i>Total geral</i>	665 347 988 813,00	
Segurança e Ordem Pública	70 605 767 817,00	10,61
Protecção policial e contra incêndios	62 380 450 210,00	9,38
Garantia de segurança das populações	18 700 716 758,00	2,81
Gestão da política de segurança interna	34 887 939 364,00	5,24
Manutenção do sistema prisional	5 269 108,00	0,00
Ordem pública	8 725 470 521,00	1,31
Prevenção e combate à delinquência	61 054 459,00	0,01
Informação e inteligência	3 633 055 150,00	0,55
Cobertura sanitária	2 843 188,00	0,00
Informação e contra informação	3 495 166 204,00	0,53
Ordem pública	135 045 758,00	0,02
Administração e operação penitenciária	407 351 418,00	0,06
Manutenção do sistema prisional	407 351 418,00	0,06
Outros serviços de segurança e ordem pública	4 184 911 039,00	0,63
Gestão da política de segurança interna	4 184 911 039,00	0,63
Educação	69 637 027 360,00	10,47
Ensino primário	3 265 346 418,00	0,49
Construção e reabilitação de escolas secundárias	15 912 094,00	0,00
Construção e reabilitação de escolas primárias	2 316 411 318,00	0,35
Desenvolvimento e expansão do sector não-ensino	71 473 068,00	0,01
Desenvolvimento do ensino primário	236 679 426,00	0,04
Equipamento e apetrechamento de escolas primárias	346 680 512,00	0,05
Escola para todos	278 190 000,00	0,04
Ensino secundário	2 771 420 202,00	0,42
Construção e reabilitação de escolas secundárias	2 452 571 489,00	0,37
Desenvolvimento do ensino secundário	292 473 629,00	0,04
Reforma educativa	26 375 084,00	0,00
Ensino técnico profissional	2 405 286 895,00	0,36
Construção e reabilitação de escolas médias-técnicas	314 730 005,00	0,05
Construção e reabilitação de escolas de graduação e pós-graduação	40 392 000,00	0,01
Desenvolvimento do ensino profissional-básico	805 807 280,00	0,12
Desenvolvimento do ensino médio-técnico	934 949 113,00	0,14
Equipamento e apetrechamento de escolas médias-técnicas	4 209 100,00	0,00
Formação de professores	168 332,00	0,00
Gestão da política de educação e cultura	62 794 980,00	0,01
Reabilitação de infra-estruturas institucionais	86 994 000,00	0,01
Valorização da mão-de-obra nacional	93 000 000,00	0,01
Escola para todos	62 242 085,00	0,01
Educação de adultos	7 626 434,00	0,00
Programa nacional de alfabetização	7 626 434,00	0,00
Ensino superior	4 524 661 497,00	0,68
Bolsas de estudo	1 267 035 529,00	0,19
Construção e reabilitação de escolas de graduação e pós-graduação	308 891 188,00	0,05
Desenvolvimento do ensino de extensão universitária	268 229 273,00	0,04
Desenvolvimento do ensino de graduação	2 209 024 917,00	0,33

Função/Programa	Despesa	%
Outros serviços de educação	56 662 685 914,00	8,52
Articulação do sistema de segurança contra a nova forma de terrorismo	55 951 514,00	0,01
Desenvolvimento do ensino de graduação	1 424 226,00	0,00
Desenvolvimento do ensino especial	22 975 108,00	0,00
Desenvolvimento do ensino médio-técnico	19 728 518,00	0,00
Formação de professores	520 421 709,00	0,08
Gestão da política de educação e cultura	53 875 820 511,00	8,10
Melhoria da qualidade do ensino	173 699 866,00	0,03
Merenda escolar	448 585 776,00	0,07
Operação carteira, livro escolar e material didáctico	298 901 960,00	0,04
Reabilitação de infra-estruturas institucionais	124 819 200,00	0,02
Reforma educativa	31 121 042,00	0,00
Escola para todos	1 089 236 484,00	0,16
Saúde	37 845 011 108,00	5,69
Assistência hospitalar, ambulatorial e banco de urgência	14 916 730 438,00	2,24
Assistência médica e medicamentosa	6 884 421 229,00	1,03
Assistência médica no exterior	1 532 821 698,00	0,23
Construção, apetrechamento e reabilitação de infra-estruturas de saúde	6 419 559 943,00	0,96
Educação para a saúde	1 638 000,00	0,00
Medicamentos e equipamentos essenciais	19 218 608,00	0,00
Saúde materno-infantil	59 070 960,00	0,01
Saúde pública	2 403 664 012,00	0,36
Assistência médica e medicamentosa	8 253 316,00	0,00
Educação para a saúde	55 116 775,00	0,01
Prevenção de cancro e assistência oncológica	175 824 398,00	0,03
Prevenção e assistência aos portadores de doenças sexualmente transmissíveis	253 573 558,00	0,04
Saúde da mulher	10 707 120,00	0,00
Saúde escolar	14 868 727,00	0,00
Saúde materno-infantil	1 427 077 561,00	0,21
Saúde mental	331 327 540,00	0,05
Saúde reprodutiva	86 461 062,00	0,01
Vigilância epidemiológica	40 453 955,00	0,01
Medicamentos, prótese, equipamentos médicos, aparelhos e outros	2 762 550 039,00	0,42
Medicamentos e equipamentos essenciais	2 762 550 039,00	0,42
Vigilância sanitária	11 926 525,00	0,00
Cobertura sanitária	11 926 525,00	0,00
Vigilância epidemiológica	1 602 873 205,00	0,24
Combate às grandes endemias	1 343 310 171,00	0,20
Programa alargado de vacinação	185 250 088,00	0,03
Vigilância epidemiológica	74 312 946,00	0,01
Outros serviços de saúde	16 147 266 889,00	2,43
Administração geral dos organismos	40 195 307,00	0,01
Gestão da política de saúde	15 937 873 226,00	2,40
Reabilitação de infra-estruturas institucionais	169 198 356,00	0,03
Cultura e desporto	3 980 676 977,00	0,60
Difusão cultural	793 956 703,00	0,12
Desenvolvimento e promoção da cultura nacional	541 009 465,00	0,08
Desenvolvimento de serviços comunitários	125 925 906,00	0,02
Popularização das efemérides nacionais	100 945 155,00	0,02
Reabilitação de infra-estruturas institucionais	26 076 177,00	0,00

Função/Programa	Despesa	%
Desporto, juventude e lazer	2 455 832 212,00	0,37
Construção e reabilitação de infra-estruturas para prática de desporto, arte e cultura	640 766 821,00	0,10
Desenvolvimento e promoção do desporto nacional	1 654 842 962,00	0,25
Desenvolvimento e promoção da cultura nacional	851 328,00	0,00
Desenvolvimento de serviços comunitários	52 982 107,00	0,01
Desenvolvimento do ensino de graduação	6 379 200,00	0,00
Reabilitação de infra-estruturas institucionais	133 998 514,00	0,02
Património histórico, artístico e cultural	507 242 212,00	0,08
Construção e reabilitação de infra-estruturas para prática de desporto, arte e cultura	1 490 400,00	0,00
Preservação do património histórico, artístico e cultural	261 321 838,00	0,04
Reabilitação de infra-estruturas institucionais	244 429 974,00	0,04
Outros serviços de cultura e desporto	223 645 850,00	0,03
Reabilitação de infra-estruturas institucionais	223 645 850,00	0,03
Combustíveis e energia	12 097 941 626,00	1,82
Electricidade e outras fontes de energia	12 097 941 626,00	1,82
Expansão da capacidade de distribuição de energia eléctrica	10 743 480 860,00	1,61
Expansão da capacidade de geração de energia eléctricas	1 354 460 766,00	0,20
Serviços públicos gerais	128 296 892 544,00	19,28
Ação legislativa	3 767 913 223,00	0,57
Actuação legislativa da Assembleia Nacional	3 767 913 223,00	0,57
Ação judiciária	1 291 180 800,00	0,19
Gestão da política de controlo externo	280 249 837,00	0,04
Prestação jurisdicional	755 512 543,00	0,11
Reabilitação de infra-estruturas institucionais	255 418 420,00	0,04
Administração geral da acção executiva	103 539 899 824,00	15,56
Administração geral dos organismos	88 439 138 377,00	13,29
Capacitação institucional do Estado	93 174 070,00	0,01
Captação e difusão de informações	568 213 785,00	0,09
Consolidação do processo de paz	1 116 531,00	0,00
Desenvolvimento e imp. sit nac. gestão recurso humano f. pública	49 122 363,00	0,01
Desenvolvimento instituc. e moderniz. administrativa	1 979 113 014,00	0,30
Desenvolvimento das actividades produtivas	381 982 725,00	0,06
Embaixadas e missões diplomáticas	178 849 944,00	0,03
Equip. e apetrech. de escolas médias técnicas	67 404 960,00	0,01
Formação e capacitação de quadros públicos	403 790 686,00	0,06
Modernização de gestão das finanças públicas	3 492 091 966,00	0,52
Reabilit. de infra-estruturas institucionais	8 741 526 804,00	1,31
Relacionamento da produção agro-pecuária	13 737 600,00	0,00
Transf. decorrentes de legislação específica	134 860 419,00	0,02
Vigilância epidemiológica	6 704 316,00	0,00
Comunicação social	411 417 202,00	0,06
Administração geral dos organismos	121 416 113,00	0,02
Captação e difusão de informações	212 226 689,00	0,03
Reabilitação de infra-estruturas institucionais	95 774 400,00	0,01
Relações exteriores	9 805 738 736,00	1,47
Embaixadas e missões diplomáticas	9 402 439 332,00	1,41
Gestão da política de segurança interna	165 255 651,00	0,02
Participação em organismos internacionais	35 449 524,00	0,01
Relações com estados estrangeiros e organizações internacionais	202 594 229,00	0,03

Função/Programa	Despesa	%
Ciência e tecnologia	686 934 926,00	0,10
Desenvolvimento científico e tecnológico	538 217 593,00	0,08
Expansão da capac. captação e distrib. água	19 499 400,00	0,00
Formação e capacitação de quadros públicos	535 189,00	0,00
Pesquisa e desenvolvimento tecnológico sector petrolífero	3 133 944,00	0,00
Reabilitação de infra-estruturas institucionais	162 748 800,00	0,02
Outros serviços públicos gerais	8 793 807 833,00	1,32
Melhoria qualidade serviço prestado ao cidadão... ..	705 670 716,00	0,11
Programa nacional de registo eleitoral	6 491 100 000,00	0,98
Reabilit. de infra-estruturas institucionais	1 597 037 117,00	0,24
Agricultura, pescas e ambiente	5 083 030 671,00	0,76
Agricultura e pecuária	4 097 506 064,00	0,62
Administração geral dos organismos	5 909 371,00	0,00
Campanha agrícola	163 735 873,00	0,02
Intervenção no meio rural	282 962 706,00	0,04
Reabilitação de infra-estruturas institucionais	223 473 600,00	0,03
Relançamento da produção agro-pecuária	4 331 207 713,00	0,65
Pesca e ambiente	679 016 251,00	0,10
Conscientização e educação ambiental	89 753 400,00	0,01
Conservação ambiental de regiões mineiradas	65 448 000,00	0,01
Desenvolvimento das pescas... ..	233 796 063,00	0,04
Preserv. patrim. hist. artístico e cultural	1 002 946,00	0,00
Preservação ambiental	145 651 320,00	0,02
Reabilitação de infra-estruturas institucionais	223 473 600,00	0,03
Relacionamento da produção agro-pecuária	32 940 000,00	0,00
Silvicultura e caça	178 809 156,00	0,03
Conservação e exploração de florestas	178 809 156,00	0,03
Desenvolvimento das pescas	3 704 886,00	0,00
Outros serviços de agricultura, pescas e ambiente	127 699 200,00	0,02
Reabilitação de infra-estruturas institucionais	127 699 200,00	0,02
Defesa Nacional	80 014 503 347,00	12,03
Defesa Militar	74 208 455 027,00	11,15
Gestão da política de defesa	68 892 262 810,00	10,35
Mobilização da Defesa Civil	5 588 865,00	0,00
Moderniz. e adequação das Forças Armadas	5 310 603 352,00	0,80
Defesa Civil	5 666 276 263,00	0,85
Mobilização da Defesa civil	5 480 816 263,00	0,82
Outros serviços de defesa	139 772 057,00	0,02
Consolidação do processo de paz	61 760 057,00	0,01
Reabilitação de infra-estrutura institucionais	78 012 000,00	0,01
Indústria e mineração	557 365 883,00	0,08
Produção mineira	151 172 430,00	0,02
Desenvolvimento da cartografia geológica nacional	8 695 813,00	0,00
Desenvolvimento e expansão do sector mineiro	123 554 625,00	0,02
Fiscalização e licenciamento de recursos minerais	18 921 992,00	0,00
Produção industrial	406 193 453,00	0,06
Desenvolvimento da produção industrial... ..	341 824 745,00	0,05
Fomento à criação de micro e peq. proj. indust.	44 551 203,00	0,01
Reabilitação de infra-estruturas institucionais	127 699 200,00	0,02
Segurança e assistência social	28 627 269 765,00	4,30
Assistência à criança e ao adolescente	307 823 032,00	0,05
Apoio à construção de habitações sociais	9 529 301,00	0,00
Assistência à infância e à adolescência	298 293 731,00	0,04

Função/Programa	Despesa	%
Assistência ao portador de deficiência	427 908 287,00	0,06
Assistência às pessoas portadoras de deficiência	427 908 287,00	0,06
Assistência ao idoso	160 869 305,00	0,02
Assistência à terceira idade	160 869 305,00	0,02
Assistência comunitária	27 720 517 099,00	4,17
Assistência ex-combatentes e veteranos de guerra	9 318 375 262,00	1,40
Assistência militares desmobilizados Unita e familiares	148 663 425,00	0,02
Assistência aos ex-militares	163 814 400,00	0,02
Assistência social das FAA	16 282 808 956,00	2,45
Constr. e dinamiz. de centros soc. integrados	186 148 800,00	0,03
Reabilitação de infra-estruturas sociais e comunitárias	44 276 946,00	0,01
Localização e reunificação familiar	69 685 980,00	0,01
Programa humanitário	417 894 002,00	0,06
Programa nacional de desminagem	170 722 694,00	0,03
Prom. mulher, bem-estar, unid. e coesão famílias	33 662 082,00	0,01
Reassentamento das populações deslocadas	492 124 187,00	0,07
Repatriamento de refugiados	302 877 344,00	0,05
Sensibilização e combate à mendicidade	6 317 806,00	0,00
Situações de intemp. e calamidade pública	83 145 215,00	0,01
Outros serviços de segurança e assistência social	10 152 042,00	0,00
Sensibilização e combate à mendicidade	10 152 042,00	0,00
Habituação e serviços comunitários	20 414 691 153,00	3,07
Habituação e desenvolvimento comunitário	4 366 629 421,00	0,66
Apoio à construção de habitações sociais	2 998 057 452,00	0,45
Desenvolvimento de serviços comunitários	18 576 000,00	0,00
Expansão da capac. captação e distribuição de água	83 154 600,00	0,01
Reabilitação de infra-estruturas sociais e comunitárias	970 062 767,00	0,15
Moderniz. da fiscaliz. das receitas fiscais	82 748 522,00	0,01
Reabilit. de infra-estrut. institucionais	214 030 080,00	0,03
Abastecimento de água	4 088 932 979,00	0,61
Expansão capac. distrib. energia eléctrica	9 067 840,00	0,00
Expansão da capac. captação e distribuição de água	4 079 865 139,00	0,61
Saneamento básico	4 610 878 349,00	0,69
Desenvolvimento de serviços comunitários	21 137 950,00	0,00
Expansão e desenvolvimento do saneamento básico	4 365 165 819,00	0,66
Reabilitação de infra-estruturas institucionais	224 574 580,00	0,03
Infra-estruturas urbanas	7 346 443 576,00	1,10
Constr. e reabilitação infra-estrutura prat. desp. art. cultura	27 263 520,00	0,00
Construção e reabilitação do sistema viário	310 929 390,00	0,05
Desenvolvimento de serviços comunitários	5 868 791 709,00	0,88
Expansão da iluminação pública	304 277 731,00	0,05
Reabilitação de infra-estruturas sociais e comunitárias	863 183 984,00	0,13
Reabilitação de infra-estruturas institucionais	3 061 739 581,00	0,46
Outros serviços comunitários e de habitação	1 806 828,00	0,00
Reabilitação de infra-estruturas sociais e comunitárias	1 806 828,00	0,00
Transporte e comunicações	11 041 396 208,00	1,66
Transporte rodoviário	7 936 975 169,00	1,19
Apoio ao aumento oferta transporte rodoviário	256 721 341,00	0,04
Construção e reabilitação do sistema viário	7 542 850 920,00	1,13
Controlo e segurança do tráfego	137 402 908,00	0,02
Transporte marítimo	750 366 282,00	0,11
Reabilitação de infra-estruturas institucionais	375 840 000,00	0,06
Reabilitação de portos e sinalização marítima	117 216 498,00	0,02
Transporte marítimo	257 309 784,00	0,04

Função/Programa	Kwanzas	%
Transporte ferroviário	391 639 449,00	0,06
Reabilitação de infra-estruturas institucionais	391 639 449,00	0,06
Transporte aéreo	899 657 820,00	0,14
Reabilitação de infra-estruturas institucionais	899 657 820,00	0,14
Transportes colectivos urbanos	240 906 928,00	0,04
Transportes urbanos	240 906 928,00	0,04
Comunicações postais e telecomunicações	821 850 560,00	0,12
Captação e difusão de informações	16 851 240,00	0,00
Rede de comunicações	521 421 784,00	0,08
Reabilitação de infra-estruturas institucionais	255 398 399,00	0,04
Reparação, reabilitação e construção de infra-estruturas de telecomunicações	322 457 737,00	0,05
Comércio e serviços	573 926 817,00	0,09
Abastecimento público	139 320 000,00	0,02
Promoção do abastecimento público	139 320 000,00	0,02
Promoção comercial	51 570 598,00	0,01
Desenvolvimento das actividades de comércio e serviços	79 170 598,00	0,01
Comércio exterior	211 457 897,00	0,03
Promoção do comércio externo	211 457 897,00	0,03
Turismo	171 578 322,00	0,03
Desenvolvimento do sector turístico e hoteleiro	190 208 000,00	0,03
Outros serviços económicos	11 829 005 634,00	1,78
Serviços laborais	91 007 711,00	0,01
Valorização da mão-de-obra nacional	91 007 711,00	0,01
Serviços económicos	11 535 272 404,00	1,73
Defesa económica e da concorrência	11 149 756,00	0,00
Desenvolvimento do sistema financeiro nacional	206 034 884,00	0,03
Política de rendimentos e preços	5 410 990 672,00	0,81
Reabilitação de infra-estruturas institucionais	57 856 480,00	0,01
Reestruturação das participações do Estado no sector empresarial	5 849 240 612,00	0,88
Desenvolvimento multi-sectorial	202 725 519,00	0,03
Desenvolvimento das actividades produtivas	22 098 337,00	0,00
Programa novo horizonte — desenvolvimento de micro, pequenas e médias empresas	180 627 182,00	0,03
Encargos financeiros	184 743 481 903,00	27,77
Operações da dívida pública interna	21 233 699 273,00	3,19
Serviço da dívida interna (juros e amortizações)	21 233 699 273,00	3,19
Operações da dívida pública externa	141 081 554 790,00	21,20
Serviço da dívida externa (juros e amortizações)	141 081 554 790,00	21,20
Outros encargos e transferências	22 428 227 840,00	3,37
Transferência decorrente de legislação específica	22 428 227 840,00	3,37

Resumo da Origem dos Recursos por Órgão
(4.11)

Órgão	Consignados	Doações e ajudas	Financiamento	Próprios	Saldo das exercícios anteriores	Tesouro	Total	%
Total geral	26 381 552 189	1 425 600 000	214 714 655 065	5 207 844 874	1 158 470 108	416 459 866 577	665 347 988 813	100,00
Assembleia Nacional	—	—	—	—	—	5 681 045 053	5 681 045 053	0,85
Assembleia Nacional	—	—	—	—	—	5 681 045 053	5 681 045 053	0,85
Encargos gerais do Estado	—	—	162 982 189 919	—	1 158 470 108	107 594 395 208	271 735 055 235	40,84
Encargos centrais do Estado	—	—	162 982 189 919	—	1 158 470 108	107 594 395 208	271 735 055 235	40,84
Estrutura administrativa do Governo	33 195 104	—	999 642 400	52 650 000	—	19 562 268 736	20 647 756 240	3,10
Cabinete do Primeiro Ministro	—	—	93 614 400	—	—	1 169 207 182	1 262 821 582	0,19
Inspecção Geral da Administração do Estado	—	—	—	—	—	218 885 900	218 885 900	0,03
Procuradoria Geral da República	33 195 104	—	—	—	—	1 991 742 996	2 024 938 100	0,30
Secretaria Geral da Presidência da República	—	—	400 000 000	52 650 000	—	15 741 620 700	16 194 270 700	2,43
Secretariado do Conselho de Ministros	—	—	506 028 000	—	—	440 811 958	946 839 958	0,14
Ministérios	340 384 438	1 425 600 000	35 151 932 189	154 444 874	—	195 863 799 789	252 936 161 290	38,01
Ministério da Administração do Território	—	—	666 156 391	6 805 032	—	1 129 792 712	1 802 754 135	0,27
Ministério da Administração Pública, Emprego e Segurança Social	—	—	501 843 046	—	—	1 682 211 300	2 184 054 346	0,33
Ministério da Agricultura e Desenvolvimento Rural	—	—	261 504 000	104 180 006	—	4 321 282 497	4 686 966 503	0,70
Ministério da Assistência e Reinserção Social	—	—	831 758 012	—	—	2 431 088 348	3 262 846 360	0,49
Ministério da Ciência e Tecnologia	—	—	201 058 560	—	—	140 010 135	341 068 695	0,05
Ministério da Comunicação Social	—	—	478 872 000	—	—	1 001 079 734	1 479 951 734	0,22
Ministério da Cultura	120 869 450	—	213 456 026	12 720 141	—	1 032 052 471	1 379 098 088	0,21
Ministério da Defesa Nacional	—	—	510 796 800	—	—	94 607 751 136	95 118 547 936	14,30
Ministério da Educação	—	453 600 000	1 469 611 424	—	—	8 393 007 442	10 316 218 866	1,55
Ministério da Energia e Águas	—	—	10 682 001 017	—	—	2 388 066 258	13 070 067 275	1,96
Ministério da Família e Promoção da Mulher	—	—	—	—	—	112 639 239	112 639 239	0,02
Ministério da Geologia e Minas	—	—	44 581 690	7 200 000	—	325 544 184	377 325 874	0,06
Ministério da Hotelaria e Turismo	—	—	138 329 045	—	—	205 575 424	343 904 469	0,05
Ministério da Indústria	—	—	275 299 200	—	—	465 908 350	741 207 550	0,11
Ministério da Juventude	31 512 877	—	1 157 338 311	—	—	1 994 841 151	3 183 692 339	0,48
Ministério da Juventude e Desportos	—	—	561 446 900	—	—	1 790 457 307	2 351 904 207	0,35

Tipo do Órgão/Órgão	Comissões	Doações e ajudas	Financiamento	Próprios	Saldo dos exercícios anteriores	Tesouro	Total	%
Ministério da Saúde	—	972 000 000	2 609 102 552	—	—	11 489 752 732	15 070 855 284	2,27
Ministério das Finanças	13 620 739	—	1 282 391 559	20 539 695	—	3 044 799 705	4 361 351 698	0,66
Ministério das Obras Públicas	—	—	8 770 728 284	—	—	7 17 645 352	9 488 373 636	1,43
Ministério das Pescas	—	—	223 473 600	3 000 000	—	744 400 472	970 874 072	0,15
Ministério das Relações Exteriores	—	—	21 860 315	—	—	10 561 982 381	10 561 982 381	1,59
Ministério do Comércio	—	—	1 166 528 432	—	—	276 964 488	298 824 803	0,04
Ministério do Interior	174 381 372	—	304 836 204	—	—	44 124 453 385	45 465 363 189	6,83
Ministério do Planeamento	—	—	381 600 000	—	—	1 067 888 178	1 372 724 382	0,21
Ministério do Urbanismo e Ambiente	—	—	296 769 600	—	—	495 512 621	877 112 621	0,13
Ministério dos Antigos Combatentes e Veteranos de Guerra	—	—	652 706 559	—	—	216 691 753	513 461 353	0,08
Ministério dos Correios e Telecomunicações	—	—	127 699 200	—	—	478 286 995	1 130 993 554	0,17
Ministério dos Petróleos	—	—	1 320 183 462	—	—	226 219 110	353 918 310	0,05
Ministério dos Transportes	—	—	—	—	—	397 894 929	1 718 078 391	0,26
Províncias	26 007 972 647	—	15 580 890 557	5 000 750 000	—	87 116 392 562	133 706 005 766	20,10
Governo Provincial da Huíla	733 754 499	—	1 494 825 960	—	—	7 419 762 298	9 648 342 757	1,45
Governo Provincial da Lunda-Norte	616 964 018	—	1 104 166 400	—	—	2 805 228 398	4 526 358 816	0,68
Governo Provincial da Lunda-Sul	425 382 546	—	894 651 254	—	—	2 610 383 124	3 930 416 924	0,59
Governo Provincial de Benguela	1 906 552 427	—	2 246 828 663	—	—	7 766 674 560	11 920 055 650	1,79
Governo Provincial de Cabinda	8 179 501 496	—	—	5 000 750 000	—	4 483 799 809	12 663 301 305	1,90
Governo Provincial de Luanda	10 179 638 846	—	740 293 119	—	—	23 395 908 474	38 576 289 320	5,80
Governo Provincial de Malanje	156 916 286	—	1 230 884 244	—	—	2 383 802 204	3 281 011 609	0,49
Governo Provincial do Bengo	24 531 173	—	657 160 560	—	—	2 260 213 566	3 515 628 983	0,53
Governo Provincial do Bié	108 328 449	—	1 787 791 798	—	—	4 516 957 541	5 282 446 550	0,79
Governo Provincial do Huambo	230 185 666	—	1 787 791 798	—	—	5 962 300 509	7 980 277 973	1,20
Governo Provincial do Cuanza-Sul	84 400 034	—	625 938 912	—	—	3 869 154 476	4 579 493 422	0,69
Governo Provincial do Cuanza-Norte	65 240 724	—	605 945 297	—	—	1 288 708 157	1 959 894 178	0,29
Governo Provincial do Cuando-Cubango	121 662 574	—	852 978 498	—	—	2 069 260 082	3 043 901 154	0,46
Governo Provincial do Cuanza-Norte	215 230 163	—	829 588 485	—	—	2 710 521 728	3 755 340 376	0,56
Governo Provincial do Cunene	188 592 791	—	647 866 311	—	—	3 221 289 744	4 057 748 846	0,61
Governo Provincial do Namibe	198 164 288	—	659 466 671	—	—	1 940 901 761	2 798 532 720	0,42
Governo Provincial do Uíge	100 746 673	—	736 443 210	—	—	6 753 712 177	7 590 902 060	1,14
Governo Provincial do Zaire	2 472 179 994	—	466 061 175	—	—	1 657 821 954	4 596 063 123	0,69
Tribunais	—	—	—	—	—	641 965 229	641 965 229	0,10
Tribunal de Contas	—	—	—	—	—	327 638 726	327 638 726	0,05
Tribunal Supremo	—	—	—	—	—	314 326 503	314 326 503	0,05

Resumo da Despesa por Local
(4.12)

Província	Total	%
<i>Total geral</i>	665 347 988 813,00	
Estrutura central	517 174 602 248,00	77,73
Exterior	9 924 700 868,00	1,49
Bengo	3 673 160 399,00	0,55
Benguela	12 403 910 418,00	1,86
Bié	5 418 801 840,00	0,81
Cabinda	12 938 319 410,00	1,94
Cuando Cubango	2 100 781 060,00	0,32
Cunene	3 930 355 336,00	0,59
Cuanza-Norte	3 190 145 442,00	0,48
Cuanza-Sul	4 952 346 651,00	0,74
Huambo	8 286 960 227,00	0,48
Huíla	9 910 509 908,00	1,49
Luanda	39 058 033 178,00	5,87
Lunda-Norte	4 828 769 252,00	0,73
Lunda-Sul	4 253 572 042,00	0,64
Malanje	3 393 379 037,00	0,51
Moxico	4 183 045 727,00	0,63
Namibe	2 962 899 524,00	0,45
Uíge	8 041 644 809,00	1,21
Zaire	4 722 051 497,00	0,71

Unidade Orçamental por Categoria Económica da Despesa
(4.13)

Unidade Orçamental	Despesas		Total
	Correntes	Capital	
Assembleia Nacional	4 610 600 953,00	1 070 444 100,00	5 681 045 053,00
Casa Militar	4 986 006 378,00	—	4 986 006 378,00
Centro de Formação Profissional Fadário Mutuca	35 584 636,00	—	35 584 636,00
Centro de Formação Profissional de Pescas	68 243 362,00	—	68 243 362,00
Centro de Formação do Cazenga	64 305 886,00	—	64 305 886,00
Centro Nacional de Oncologia	171 277 981,00	—	171 277 981,00
Centro Nacional de Sangue	196 600 125,00	—	196 600 125,00
Centro Ortopédico da Bomba Alta	53 479 359,00	—	53 479 359,00
Centro Ortopédico de Viana	93 021 815,00	—	93 021 815,00
Centro Universitário da Huíla	258 070 933,00	—	258 070 933,00
Centro Universitário de Benguela	263 252 232,00	—	263 252 232,00
Centro Universitário de Cabinda	119 464 920,00	—	119 464 920,00
Centro Universitário do Huambo	198 917 889,00	2 083 432,00	201 001 321,00
Centro Universitário do Cuanza-Sul	43 678 354,00	—	43 678 354,00
Centro Universitário do Uíge	70 060 197,00	—	70 060 197,00
Comando Geral da Polícia	6 855 405 359,00	—	6 855 405 359,00
Comando Provincial da Polícia de Luanda	134 731 681,00	—	134 731 681,00
Complexo Escolar Marítimo Hélder Neto	31 976 203,00	—	31 976 203,00
Conselho Nacional de Comunicação Social	80 915 221,00	—	80 915 221,00
Delegação Provincial do Serviço de Informação de Benguela	25 272 781,00	—	25 272 781,00
Delegação Provincial da Procuradoria Geral da República da Lunda-Norte	25 163 044,00	—	25 163 044,00
Delegação Provincial da Procuradoria Geral da República de Benguela	174 560 227,00	—	174 560 227,00
Delegação Provincial de Finanças do Zaire	13 665 584,00	—	13 665 584,00
Delegação Provincial da Procuradoria Geral da República de Luanda	117 991 225,00	—	117 991 225,00
Delegação Provincial da Procuradoria Geral da República do Cuanza-Norte	57 368 463,00	—	57 368 463,00
Delegação Provincial da Procuradoria Geral da República da Lunda-Sul	252 459 643,00	—	252 459 643,00
Delegação Provincial da Procuradoria Geral da República de Malanje	21 902 157,00	—	21 902 157,00
Delegação Provincial da Procuradoria Geral da República do Cunene	42 923 151,00	—	42 923 151,00
Delegação Provincial da Procuradoria Geral da República do Namibe	20 358 207,00	—	20 358 207,00

Unidade Orçamental	Despesas		Total
	Correntes	Capital	
Delegação Provincial da Procuradoria Geral da República do Uíge	158 860 758,00	—	158 860 758,00
Delegação Provincial da Procuradoria Geral da República do Cuanza-Sul	20 228 107,00	—	20 228 107,00
Delegação Provincial do Serviço de Informação do Bengo	12 636 388,00	—	12 636 388,00
Delegação Provincial do Serviço de Informação de Cabinda	13 259 593,00	—	13 259 593,00
Delegação Provincial da Procuradoria Geral da República do Cuando Cubango	50 893 630,00	—	50 893 630,00
Delegação Provincial da Procuradoria Geral da República do Bengo	64 130 228,00	—	64 130 228,00
Delegação Provincial da Procuradoria Geral da República do Zaire	26 148 661,00	—	26 148 661,00
Delegação Provincial da Procuradoria Geral da República do Moxico	22 156 715,00	—	22 156 715,00
Delegação Provincial do Serviço de Informação do Bié	25 272 784,00	—	25 272 784,00
Delegação Provincial do Serviço de Informação da Huíla	25 272 784,00	—	25 272 784,00
Delegação Provincial do Serviço de Informação da Lunda-Norte	22 113 683,00	—	22 113 683,00
Delegação Provincial do Serviço de Informação da Lunda-Sul	22 113 684,00	—	22 113 684,00
Delegação Provincial do Serviço de Informação de Luanda	18 954 589,00	—	18 954 589,00
Delegação Provincial do Serviço de Informação de Malanje	22 113 686,00	—	22 113 686,00
Delegação Provincial do Serviço de Informação do Huambo	25 272 781,00	—	25 272 781,00
Delegação Provincial do Serviço de Informação do Cuando Cubango	22 113 682,00	—	22 113 682,00
Delegação Provincial do Serviço de Informação do Cuanza-Norte	18 954 924,00	—	18 954 924,00
Delegação Provincial do Serviço de Informação do Cuanza-Sul	22 113 684,00	—	22 113 684,00
Delegação Provincial do Serviço de Informação do Cunene	22 113 685,00	—	22 113 685,00
Delegação Provincial do Serviço de Informação do Moxico	25 272 774,00	—	25 272 774,00
Delegação Provincial do Serviço de Informação do Namibe	15 795 488,00	—	15 795 488,00
Delegação Provincial do Serviço de Informação do Zaire	18 954 588,00	—	18 954 588,00
Delegação Provincial da Procuradoria Geral da República da Huíla	54 147 699,00	—	54 147 699,00
Delegação Provincial da Procuradoria Geral da República de Cabinda	83 867 004,00	—	83 867 004,00
Delegação Provincial da Procuradoria Geral da República do Bié	12 603 796,00	—	12 603 796,00
Delegação Provincial da Procuradoria Geral da República do Huambo	71 329 888,00	—	71 329 888,00
Delegação Provincial da Justiça da Huíla	139 174 063,00	—	139 174 063,00
Delegação Provincial da Justiça da Lunda-Norte	224 414 103,00	—	224 414 103,00
Delegação Provincial da Justiça da Lunda-Sul	43 185 916,00	1 271 072,00	44 456 988,00
Delegação Provincial da Justiça de Benguela	191 842 685,00	—	191 842 685,00
Delegação Provincial da Justiça de Cabinda	124 630 172,00	—	124 630 172,00
Delegação Provincial da Justiça de Malanje	57 905 690,00	—	57 905 690,00
Delegação Provincial da Justiça do Bengo	31 889 613,00	—	31 889 613,00
Delegação Provincial da Justiça do Bié	48 487 930,00	2 224 455,00	50 712 385,00
Delegação Provincial da Justiça do Huambo	108 451 164,00	—	108 451 164,00
Delegação Provincial da Justiça do Cuando Cubango	29 311 496,00	—	29 311 496,00
Delegação Provincial da Justiça do Cuanza-Norte	59 379 445,00	—	59 379 445,00
Delegação Provincial da Justiça do Cuanza-Sul	261 545 614,00	—	261 545 614,00
Delegação Provincial da Justiça do Cunene	76 010 495,00	—	76 010 495,00
Delegação Provincial da Justiça do Moxico	51 902 744,00	—	51 902 744,00
Delegação Provincial da Justiça do Namibe	83 295 065,00	—	83 295 065,00
Delegação Provincial da Justiça do Uíge	251 299 366,00	—	251 299 366,00
Delegação Provincial da Justiça do Zaire	64 976 358,00	—	64 976 358,00
Delegação Provincial de Finanças da Huíla	13 194 102,00	1 065 327,00	14 259 429,00
Delegação Provincial de Finanças de Benguela	68 409 811,00	—	68 409 811,00
Delegação Provincial de Finanças de Cabinda	44 186 706,00	—	44 186 706,00
Delegação Provincial de Finanças de Luanda	26 846 690,00	—	26 846 690,00
Delegação Provincial de Finanças do Bengo	23 588 697,00	—	23 588 697,00
Delegação Provincial de Finanças do Bié	35 417 876,00	—	35 417 876,00
Delegação Provincial de Finanças do Huambo	41 527 920,00	—	41 527 920,00
Delegação Provincial de Finanças do Uíge	22 577 259,00	—	22 577 259,00
Delegação Provincial de Finanças do Cuando Cubango	24 678 018,00	—	24 678 018,00
Delegação Provincial de Finanças do Cuanza-Norte	12 051 077,00	—	12 051 077,00
Delegação Provincial de Finanças do Cuanza-Sul	45 025 796,00	—	45 025 796,00
Delegação Provincial de Finanças do Cunene	23 368 802,00	—	23 368 802,00
Delegação Provincial de Finanças da Lunda-Norte	21 029 608,00	—	21 029 608,00
Delegação Provincial de Finanças da Lunda-Sul	9 873 564,00	—	9 873 564,00
Delegação Provincial de Finanças de Malanje	20 514 047,00	—	20 514 047,00
Delegação Provincial de Finanças do Moxico	11 800 640,00	—	11 800 640,00
Delegação Provincial de Finanças do Namibe	30 150 064,00	—	30 150 064,00
Delegação Provincial do Interior da Huíla	54 585 960,00	—	54 585 960,00

Unidade Orçamental	Despesas		Total
	Correntes	Capital	
Delegação Provincial do Interior de Benguela	49 042 045,00	—	49 042 045,00
Delegação Provincial do Interior de Cabinda	22 334 223,00	—	22 334 223,00
Delegação Provincial do Interior de Malanje	12 045 534,00	—	12 045 534,00
Delegação Provincial do Interior do Moxico	39 436 782,00	—	39 436 782,00
Delegação Provincial do Interior do Bengo	18 613 807,00	—	18 613 807,00
Delegação Provincial do Interior do Bié	37 621 233,00	—	37 621 233,00
Delegação Provincial do Interior do Huambo	49 788 646,00	—	49 788 646,00
Delegação Provincial do Interior do Cuanza-Norte	17 445 303,00	—	17 445 303,00
Delegação Provincial do Interior do Cuanza-Sul	46 053 712,00	—	46 053 712,00
Delegação Provincial do Interior do Cunene	27 033 287,00	—	27 033 287,00
Delegação Provincial do Interior do Namibe	30 563 468,00	—	30 563 468,00
Delegação Provincial do Interior do Uíge	18 005 366,00	—	18 005 366,00
Delegação Provincial do Interior do Zaire	21 197 771,00	—	21 197 771,00
Delegação Provincial do Interior do Cuando Cubango	36 003 678,00	—	36 003 678,00
Delegação Provincial do Interior da Lunda-Norte	31 803 681,00	—	31 803 681,00
Delegação Provincial do Interior da Lunda-Sul	16 364 923,00	—	16 364 923,00
Delegação Provincial do Serviço de Informação do Uíge	22 133 679,00	—	22 133 679,00
Estado Maior General	71 710 563 119,00	390 728 703,00	72 101 291 822,00
Faculdade de Ciências	346 971 749,00	—	346 971 749,00
Faculdade de Ciências Agrárias	183 113 877,00	7 362 879,00	190 476 756,00
Faculdade de Direito	175 323 132,00	—	175 323 132,00
Faculdade de Economia	100 846 508,00	—	100 846 508,00
Faculdade de Engenharia	448 936 344,00	—	448 936 344,00
Faculdade de Letras e Ciências Sociais	68 444 390,00	7 557 967,00	76 002 357,00
Faculdade de Medicina	520 006 607,00	13 379 708,00	533 386 315,00
Gabinete do Ministro Adjunto do Primeiro Ministro	65 417 863,00	1 600 000,00	67 017 863,00
Gabinete de Obras Especiais	309 325 736,00	1 495 151 999,00	1 804 477 735,00
Gabinete do Primeiro Ministro	1 102 189 319,00	93 614 400,00	1 195 803 719,00
Governo Provincial da Huíla	6 534 181 754,00	2 424 273 863,00	8 958 455 617,00
Governo Provincial da Lunda-Norte	2 970 359 084,00	1 275 517 862,00	4 245 876 946,00
Governo Provincial da Lunda-Sul	2 601 476 218,00	1 100 648 190,00	3 702 124 408,00
Governo Provincial de Benguela	8 608 701 398,00	2 540 767 531,00	11 149 468 927,00
Governo Provincial de Cabinda	6 523 528 288,00	5 796 512 906,00	12 320 041 194,00
Governo Provincial de Luanda	29 033 884 864,00	9 430 428 052,00	38 464 312 916,00
Governo Provincial de Malanje	2 375 650 754,00	701 413 119,00	3 077 063 873,00
Governo Provincial do Bengo	2 321 752 576,00	1 102 466 563,00	3 424 219 139,00
Governo Provincial do Bié	4 263 468 772,00	690 523 234,00	4 953 992 006,00
Governo Provincial do Huambo	4 882 401 904,00	1 947 819 052,00	6 830 220 956,00
Governo Provincial do Cunene	2 633 321 647,00	876 968 617,00	3 510 290 264,00
Governo Provincial do Cuanza-Norte	1 934 326 982,00	876 069 102,00	2 810 396 084,00
Governo Provincial do Cuanza-Sul	3 646 515 283,00	649 437 377,00	4 295 952 660,00
Governo Provincial do Moxico	3 116 247 724,00	791 716 042,00	3 907 963 766,00
Governo Provincial do Namibe	1 776 648 103,00	763 611 027,00	2 540 259 130,00
Governo Provincial do Uíge	6 561 867 934,00	739 356 084,00	7 301 224 018,00
Governo Provincial do Zaire	2 585 903 085,00	1 854 719 482,00	4 440 622 567,00
Governo Provincial do Cuando Cubango	1 077 734 311,00	596 324 732,00	1 674 059 043,00
Hospital Américo Boavida	835 036 133,00	—	835 036 133,00
Hospital de Caluquembe	40 493 818,00	3 508 077,00	44 001 895,00
Hospital de Especialidade Multiperfil	1 005 637 193,00	—	1 005 637 193,00
Hospital de Medicina e Reabilitação Física	278 198 073,00	—	278 198 073,00
Hospital do Prenda	303 057 068,00	—	303 057 068,00
Hospital Iosina Machel	652 757 508,00	—	652 757 508,00
Hospital Neves Bendinha	440 765 259,00	—	440 765 259,00
Hospital Pediátrico	547 511 270,00	—	547 511 270,00
Hospital Provincial da Huíla	264 412 874,00	—	264 412 874,00
Hospital Provincial da Lunda-Norte	258 368 187,00	—	258 368 187,00
Hospital Provincial da Lunda-Sul	206 178 832,00	—	206 178 832,00
Hospital Provincial de Benguela	287 302 776,00	—	287 302 776,00
Hospital Provincial de Cabinda	210 535 598,00	—	210 535 598,00
Hospital Provincial de Malanje	181 834 050,00	—	181 834 050,00
Hospital Provincial do Bengo	78 773 456,00	—	78 773 456,00

Unidade Orçamental	Despesas		Total
	Correntes	Capital	
Hospital Provincial do Bié	303 181 760,00	—	303 181 760,00
Hospital Provincial do Huambo	523 969 774,00	—	523 969 774,00
Hospital Provincial do Cuando Cubango	263 721 453,00	—	263 721 453,00
Hospital Provincial do Cuanza-Norte	213 024 872,00	1 525 274,00	214 550 146,00
Hospital Provincial do Cuanza-Sul	217 748 724,00	—	217 748 724,00
Hospital Provincial do Cunene	222 936 427,00	—	222 936 427,00
Hospital Provincial do Moxico	124 512 306,00	—	124 512 306,00
Hospital Provincial do Namibe	210 501 899,00	—	210 501 899,00
Hospital Provincial do Uíge	197 504 166,00	—	197 504 166,00
Hospital Provincial do Zaire	136 485 968,00	—	136 485 968,00
Hospital Psiquiátrico	236 960 487,00	—	236 960 487,00
Hospital Regional do Lobito	189 342 434,00	5 416 500,00	194 758 934,00
Hospital Sanatório de Luanda	442 087 033,00	—	442 087 033,00
Hospital Sanatório do Huambo	155 857 026,00	—	155 857 026,00
Inspecção Geral da Administração do Estado	218 885 900,00	—	218 885 900,00
Instituto de Ensino Superior de Enfermagem	88 299 944,00	—	88 299 944,00
Instituto Médio Agrário do Tchivunguro	89 872 042,00	8 256 612,00	98 128 654,00
Instituto Médio Comercial de Luanda	208 831 244,00	13 125 000,00	221 956 244,00
Instituto Médio de Economia de Luanda	242 172 319,00	—	242 172 319,00
Instituto Médio Industrial de Luanda	257 351 251,00	—	257 351 251,00
Instituto Nacional de Telecomunicações	130 129 303,00	—	130 129 303,00
Instituto Superior de Ciências de Educação	303 108 492,00	6 757 712,00	309 866 204,00
Instituto Superior de Relações Internacionais	24 692 584,00	—	24 692 584,00
Maternidade Augusto Ngungula	479 394 795,00	—	479 394 795,00
Maternidade Lucrecia Paum	839 988 289,00	—	839 988 289,00
Ministério da Administração Pública, Emprego e Segurança Social	826 628 653,00	1 293 119 807,00	2 119 748 460,00
Ministério da Administração do Território	1 136 597 744,00	666 156 391,00	1 802 754 135,00
Ministério da Agricultura e Desenvolvimento Rural	3 177 518 891,00	1 509 447 612,00	4 686 966 503,00
Ministério da Assistência e Reinserção Social	2 426 070 957,00	836 775 403,00	3 262 846 360,00
Ministério da Ciência e Tecnologia	153 091 095,00	187 977 600,00	341 068 695,00
Ministério da Comunicação Social	920 164 513,00	478 872 000,00	1 399 036 513,00
Ministério da Cultura	1 160 635 842,00	218 462 246,00	1 379 098 088,00
Ministério da Defesa Nacional	22 591 223 280,00	426 032 834,00	23 017 256 114,00
Ministério da Educação	3 990 946 654,00	2 561 572 950,00	6 552 519 604,00
Ministério da Energia e Águas	2 673 470 043,00	10 396 597 232,00	13 070 067 275,00
Ministério da Família e Promoção da Mulher	112 639 239,00	—	112 639 239,00
Ministério da Geologia e Minas	332 744 184,00	44 581 690,00	377 325 874,00
Ministério da Hotelaria e Turismo	309 216 469,00	34 688 000,00	343 904 469,00
Ministério da Indústria	547 220 459,00	158 402 455,00	705 622 914,00
Ministério da Justiça	213 975 334,00	1 118 519 559,00	1 332 494 893,00
Ministério da Juventude e Desportos	1 790 457 307,00	561 446 900,00	2 351 904 207,00
Ministério da Saúde	5 455 119 511,00	4 192 101 752,00	9 647 221 263,00
Ministério das Finanças	1 830 027 721,00	1 284 658 144,00	3 114 685 865,00
Ministério das Obras Públicas	884 756 736,00	6 799 139 165,00	7 683 895 901,00
Ministério das Pescas	679 157 110,00	223 473 600,00	902 630 710,00
Ministério das Relações Exteriores	612 588 929,00	—	612 588 929,00
Ministério do Comércio	298 824 803,00	—	298 824 803,00
Ministério do Interior	37 191 158 298,00	756 128 432,00	37 947 286 730,00
Ministério do Planeamento	1 154 332 098,00	218 392 284,00	1 372 724 382,00
Ministério do Urbanismo e Ambiente	489 392 621,00	387 720 000,00	877 112 621,00
Ministério dos Antigos Combatentes	213 160 996,00	300 300 357,00	513 461 353,00
Ministério dos Correios e Telecomunicações	348 157 692,00	652 706 559,00	1 000 864 251,00
Ministério dos Petróleos	212 869 110,00	141 049 200,00	353 918 310,00
Ministério dos Transportes	323 567 223,00	1 394 511 168,00	1 718 078 391,00
Missões Diplomáticas, Consulares e Representações Comerciais	9 739 280 742,00	185 420 126,00	9 924 700 868,00
Operações Centrais do Tesouro	72 918 252 102,00	164 642 337 114,00	237 560 589 216,00
Procuradoria Geral da República	747 845 497,00	—	747 845 497,00
Reservas Orçamentais	27 927 756 216,00	6 246 709 803,00	34 174 466 019,00
Secretaria Geral da Presidência da República	1 394 063 902,00	200 000 000,00	1 594 063 902,00
Secretariado do Conselho de Ministros	440 811 958,00	506 028 000,00	946 839 958,00
Serviço de Informações	5 453 055 215,00	—	5 453 055 215,00
Serviço de Inteligência Externa	2 743 027 717,00	412 480 295,00	3 155 508 012,00
Serviço Nacional das Alfândegas	757 694 245,00	—	757 694 245,00
Tribunal de Contas	327 638 726,00	—	327 638 726,00
Tribunal Supremo	314 326 503,00	—	314 326 503,00
Universidade Agostinho Neto	707 188 495,00	255 398 400,00	962 586 895,00

Demonstrativo da Distribuição do Programa de Investimentos Públicos pelo Território Nacional

(5.1)

Provincia/Município/PA	Executor	Total	%
Total geral		75 671 216 117,00	00,00
Bengo		1 890 815 981,00	2,50
Ambriz		9 180 000,00	0,01
Recelagem do Tapete Asfáltico do Município Ambriz	Gover. Prov. Bengo	9 180 000,00	0,01
Bula Atumba		35 872 004,00	0,05
Reabilitação do sistema e distribuição de água	Gover. Prov. Bengo	4 114 388,00	0,01
Reabilitação do Posto Médico	Gover. Prov. Bengo	2 250 000,00	0,00
Reabilitação de 3 escolas 1 Nível	Gover. Prov. Bengo	5 027 616,00	0,01
Terraplanagem do troço Kibaxe	Gover. Prov. Bengo	7 200 000,00	0,01
Melhoramento rede pública	Gover. Prov. Bengo	17 280 000,00	0,02
Dande		614 512 781,00	0,81
Merenda Escolar	Gover. Prov. Bengo	8 640 000,00	0,01
Reabilitação da ponte s/o Rio Dande	MINOP	73 741 097,00	0,10
Ref. capacidade órgãos locais	Gover. Prov. Bengo	38 160 000,00	0,05
Fomento da actividade agrícola	Gover. Prov. Bengo	14 900 328,00	0,02
Reabilitação Adeq. Instal. Governo no Sassa	Gover. Prov. Bengo	85 320 000,00	0,11
Reabilitação do sistema de saneamento básico do Caxito	Gover. Prov. Bengo	48 227 904,00	0,06
Construção da casa da juventude açucareira	Gover. Prov. Bengo	18 000 000,00	0,02
Construção da Repartição Fiscal do Dande	MINFIN	22 852 500,00	0,03
Reabilitação e apetrechamento de 4 centros de saúde do Namb./P. Aluq.	Gover. Prov. Bengo	4 042 440,00	0,01
Construção e equip. de sal. labor. inst. mod. Caxito	Gover. Prov. Bengo	21 600 000,00	0,03
Melhora das instalações e equipamento de serv. de identificação e notarial	Gover. Prov. Bengo	7 200 000,00	0,01
Formação técnica profissional de quadros	Gover. Prov. Bengo	7 288 920,00	0,01
Aquisição de kits e rep. de equipamento de saneamento básico	Gover. Prov. Bengo	9 756 000,00	0,01
Reabilitação da linha de transporte de energia Cax. e man. pt's	Gover. Prov. Bengo	25 152 480,00	0,03
Construção e apetrechamento de centro meteorológico	Gover. Prov. Bengo	18 000 000,00	0,02
Conclusão da vala de irrigação	Gover. Prov. Bengo	35 539 200,00	0,05
Conclusão de sistema de abastecimento de água do ex-açucareira	Gover. Prov. Bengo	31 651 128,00	0,04
Reabilitação do Instituto Médio de Caxito	MEC	26 460 000,00	0,03
Aquisição e instalação de 3 antenas receptoras da TPA e 3 da RNA	Gover. Prov. Bengo	27 882 144,00	0,04
Construção de 1 internato e escolas	Gover. Prov. Bengo	15 084 000,00	0,02
Reabilitação de instalações desportivas	Gover. Prov. Bengo	10 800 000,00	0,01
Construção e apetrechamento e reabilitação de infra-estruturas de saúde	Gover. Prov. Bengo	4 202 640,00	0,01
Institucionalização do ensino superior	Gover. Prov. Bengo	25 200 000,00	0,03
Ampliação da escola do II e III Nível de Caxito	MEC	20 412 000,00	0,03
Elaboração de estudos e projectos	Gover. Prov. Bengo	14 400 000,00	0,02
Dembos		72 925 344,00	0,10
Construção do internato no Quibaxe	Gover. Prov. Bengo	15 084 000,00	0,02
Melhoramento da rede pública de Dembos/Quibaxe	Gover. Prov. Bengo	45 648 000,00	0,06
Construção do posto médico no Quibaxe	Gover. Prov. Bengo	4 202 640,00	0,01
Construção de 5 escolas rurais com 3 salas no Quibaxe	Gover. Prov. Bengo	7 990 704,00	0,01
Icoia e Bengo		452 562 219,00	0,60
Construção da cadeia modelo	MININT	115 357 275,00	0,15
Reparação do muro de suporte da Muxima	MINOP	74 891 520,00	0,10
Aquisição das instalações 2 pt's	Gover. Prov. Bengo	4 838 400,00	0,01
Recelagem do tapete da Cidade de Cateto	Gover. Prov. Bengo	3 600 000,00	0,00
Construção dos jangos para ensino pré-escolar	Gover. Prov. Bengo	11 520 000,00	0,02
Intervenções pontuais do sistema de distribuição de água	Gover. Prov. Bengo	18 244 224,00	0,02
Intervenções pontuais perm. irrig. gab. dev. Bom Jesus para conclusão	MINADER	38 160 000,00	0,05
Intervenção pontual da gacha do Caxito para conclusão	MINADER	45 792 000,00	0,06
Construção de 1 internato escolar	Gover. Prov. Bengo	15 084 000,00	0,02
Reabilitação perim. irrig. da Quiminha (Vale do Bengo)	MINADER	63 849 600,00	0,08
Regularização dos diques do Porto Quiquiri da fase II	MINOP	37 445 760,00	0,05
Instalação E. T. A. do Bom Jesus	MINEA	4 656 960,00	0,01
Construção de escolas do 1º nível	Gover. Prov. Bengo	19 122 480,00	0,03

Provincia/Município/PA	Executor	Total	%
Kissama		30 868 632,00	0,04
Construção de sistema de tratamento de água do Cabo Ledo	Gover. Prov. Bengo	4 425 264,00	0,01
Melhoramento do troço do Cabo Ledo/Mux.	Gover. Prov. Bengo	9 276 840,00	0,01
Reabilitação de escolas do 1º nível	Gover. Prov. Bengo	3 351 744,00	0,00
Construção de 6 escolas do 1º nível	Gover. Prov. Bengo	7 863 840,00	0,01
Melhoramento de rede pública	Gover. Prov. Bengo	5 950 944,00	0,01
Nambuangongo		19 669 840,00	0,03
Construção de posto médico	Gover. Prov. Bengo	2 183 040,00	0,00
Melhoramento de rede pública	Gover. Prov. Bengo	3 600 000,00	0,00
Reabilitação de 6 escolas do 1º nível	Gover. Prov. Bengo	2 080 800,00	0,00
Construção de 5 escolas do 1º nível	Gover. Prov. Bengo	11 806 000,00	0,02
Pango Aluquem		48 561 336,00	0,06
Reabilitação do centro de saúde	Gover. Prov. Bengo	3 309 480,00	0,00
Terraplanagem do troço Úcuá/Pango Aluquem	Gover. Prov. Bengo	8 046 072,00	0,01
Reabilitação do sistema de água	Gover. Prov. Bengo	28 512 000,00	0,04
Construção de escolas do 1º nível	Gover. Prov. Bengo	6 443 784,00	0,01
Construção do posto médico	Gover. Prov. Bengo	2 250 000,00	0,00
Vários municípios-Bengo		606 663 825,00	0,80
Apoio ao Desporto Escolar	Gover. Prov. Bengo	14 400 000,00	0,02
Estudos para reconstrução do A. H. das Mabubas	MINEA	39 674 880,00	0,05
Reabilitação das infra-estruturas Municipais e comunais	Gover. Prov. Bengo	46 800 000,00	0,06
Informações de serviços municipais, comunais e form. utilizad.	Gover. Prov. Bengo	5 760 000,00	0,01
Construções de residências para instalações dos professores nas áreas rurais	Gover. Prov. Bengo	23 400 000,00	0,03
Recelagem principal das ruas de Bula/Atumba e Quib.	Gover. Prov. Bengo	39 600 000,00	0,05
Aquisição de grupos geradores de 250kva para Nambuangongo/Kissama	Gover. Prov. Bengo	5 950 800,00	0,01
Fiscalização das obras e fornecimentos	Gover. Prov. Bengo	54 000 000,00	0,07
Fomento de actividade natural, artística e cultural	Gover. Prov. Bengo	3 600 000,00	0,00
Construção de 60 residências económicas vários municípios	Gover. Prov. Bengo	105 840 000,00	0,14
Aquisições de equipamentos e materiais escolares	Gover. Prov. Bengo	36 000 000,00	0,05
Apoio iníciat. c/vist. massif act. desp.	Gover. Prov. Bengo	10 800 000,00	0,01
Construção de residências para enfermeiros dos municípios rurais	Gover. Prov. Bengo	23 400 000,00	0,03
Expansão do sistema de ensino médio de Quibaxe e Ambriz	Gover. Prov. Bengo	7 200 000,00	0,01
Reabilitação de estradas terciárias	Gover. Prov. Bengo	57 600 000,00	0,08
Reabilitação de estradas do Kifangondo/Catete	MINOP	69 274 656,00	0,09
Reabilitação de estradas do Kibaxe/Bula Atumba	MINOP	27 363 489,00	0,04
Fomento da actividade comercial	Gover. Prov. Bengo	10 800 000,00	0,01
Combate à tripanossomiase	Gover. Prov. Bengo	25 200 000,00	0,03
Benguela		3 141 801 705,00	4,15
Baía-Farta		264 730 396,00	0,35
Aquisição 1 grupo gerador de 7300kva/Benguela, Lobito	Gover. Prov. Benguela	220 917 172,00	0,29
Terraplan. 30km ruas Benguela, Lobito	Gover. Prov. Benguela	16 851 240,00	0,02
Reab. ampl. das redes de energia B. Farta inst. ger. 250 kva	Gover. Prov. Benguela	26 961 984,00	0,04
Benguela		1 301 009 386,00	1,72
S.O.S. às crianças	MINARS	6 480 000,00	0,01
Reab apetrech. 4 hospitais municipais	Gover. Prov. Benguela	67 404 960,00	0,09
Reabilitação e apetrechamento de 2 centros pré-universitários	Gover. Prov. Benguela	67 404 960,00	0,09
Defesa torrencial dos morros da Quilêva	Gover. Prov. Benguela	16 851 240,00	0,02
Construção do Gabinete de Inspeção	MINFIN	31 331 520,00	0,04
Aquisição de ferramenta e instrumento de limpeza/muni/interior	Gover. Prov. Benguela	28 085 400,00	0,04
Reab. e ampl. apetrech. do Banco de Urgência de Hospital Central do Sind.	Gover. Prov. Benguela	33 792 480,00	0,04
Extensão do sinal da TPA para municípios	Gover. Prov. Benguela	16 851 240,00	0,02
Construção e apetrechamento de 25 casas para enfermeiros	Gover. Prov. Benguela	16 851 240,00	0,02
Reparação de pontes das vias secundárias do ter. prov.	Gover. Prov. Benguela	16 851 240,00	0,02
Reabilitação dos serviços de justiça	MINJUS	20 206 195,00	0,03
Intervenção emergente dos diques prot. Copo/Dom. G.	Gover. Prov. Benguela	1 553 460,00	0,00
Centros de Assistência Formação de Internet Bgla-Malanje	MINHOTUR	34 688 000,00	0,05
Aquisição e equipamento para recolha do lixo-assugramento de limp. hig	Gover. Prov. Benguela	70 009 038,00	0,09
Reabilitação da ponte e sistema de irrigação no vale da Catumbela	Gover. Prov. Benguela	28 085 400,00	0,04
Reabilitação e apetrechamento da Direcção Provincial da Angop	Gover. Prov. Benguela	5 617 080,00	0,01

Provincia/Município/PA	Executor	Total	%
Reabilitação da rede de distribuição de água de Lobito	Gover. Prov. Benguela	112 341 600,00	0,15
Reabilitação pontual do sistema de iluminação da Cidade de Lobito	Gover. Prov. Benguela	56 170 800,00	0,07
Reabilitação e apetrechamento pont. direc. provinciais.....	Gover. Prov. Benguela	39 319 560,00	0,05
Construção do polo de desenvolvimento industrial da Catumbela ...	MIND	36 000 000,00	0,05
Reabilitação do sistema de irrigação do Cavaço.....	Gover. Prov. Benguela	11 234 160,00	0,01
Extensão sinal RNA no interior provincial	Gover. Prov. Benguela	16 851 240,00	0,02
Reabilitação e apetrechamento da Direcção Provincial da Comunicação Social.	Gover. Prov. Benguela	11 234 160,00	0,01
Reabilitação da rede de distribuição de água	Gover. Prov. Benguela	112 341 800,00	0,15
Construção do Palácio da Justiça.....	MINJUS	77 780 000,00	0,10
Reabilitação da ponte s/ o Rio Cavaço.....	MINOP	66 744 545,00	0,09
Reabilitação e construção das ruas do litoral.....	Gover. Prov. Benguela	50 394 645,00	0,07
Reabilitação da barragem das Gangelas	MINADER	31 924 800,00	0,04
Reabilitação do Caminho de Ferro de Benguela	MINOP	43 200 000,00	0,06
Construção do quartel da Batop.....	MINDEN	78 012 000,00	0,10
Preparação de terras.....	Gover. Prov. Benguela	39 319 560,00	0,05
Estudos e projectos.....	Gover. Prov. Benguela	56 167 063,00	0,07
Ganda		33 702 480,00	0,04
Reabilitação e apetrechamento da Conservatória R. Civil	Gover. Prov. Benguela	33 702 480,00	0,04
Lobito		546 028 062,00	0,72
Reabilitação e ampliação da Escola de Aviação	MINDEN	124 819 200,00	0,16
Recolagem de 5km de rua.....	Gover. Prov. Benguela	112 341 600,00	0,15
Reabilitação e apetrechamento do Hospital Regional.....	Gover. Prov. Benguela	140 756 273,00	0,19
Reabilitação da base de Centro de Logística.....	MINARS	47 330 989,00	0,06
Construção de escola secundária técnica	MEC	120 960 000,00	0,16
Vários municípios-Benguela		996 151 381,00	1,32
Reabilitação de estrada de Lobito/Kanjala	MINOP	34 637 326,00	0,05
Reabilitação de sist. prod. trat. abast. dist. M. Int.....	Gover. Prov. Benguela	115 150 140,00	0,15
Reabilitação de sist. prod. dist. rede IL pub. t. mun. int.....	Gover. Prov. Benguela	162 895 320,00	0,22
Reabilitação e apetrechamento de 3 escolas do III Nível Cubal/Ganda/Balombo	Gover. Prov. Benguela	28 085 400,00	0,04
Instalação do sistema de produção de energia elim. t. comuna	Gover. Prov. Benguela	50 553 720,00	0,07
Construção do sistema de abastecimento a 25 com. cap. t. elec. c. t/be	Gover. Prov. Benguela	56 170 800,00	0,07
Construção e apetrechamento de 25 postos de saúde de todas as comunas	Gover. Prov. Benguela	58 417 632,00	0,08
Reabilitação da estrada de Benguela/Dombe Grande/Lucira/Nam.....	MINOP	57 728 880,00	0,08
Reabilitação de 350km est. 2.ª e 3.ª ordem.....	Gover. Prov. Benguela	235 917 360,00	0,31
Aquisição de insumos agrícolas t. municípios.....	Gover. Prov. Benguela	44 936 840,00	0,06
Reabilitação da vala de irrigação t. mun. interior. Canjala	Gover. Prov. Benguela	11 234 160,00	0,01
Construção apetrechamento de 25 escolas 1 nível todas as comunas.....	Gover. Prov. Benguela	57 294 216,00	0,08
Reabilitação de estrada de Lobito/Balombo/Londumbale/Huambo.....	MINOP	48 492 259,00	0,06
Reabilitação de estrada de Benguela/Cafengue.....	MINOP	34 637 328,00	0,05
Bié		1 971 396 818,00	2,61
Andulo		268 820 204,00	0,36
Construção de escola secundária	MEC	159 624 000,00	0,21
Reabilitação do Hospital do Chicumbi	MINSA	52 585 038,00	0,07
Construção e apetrechamento de escola primária com 6 salas	Gover. Prov. Bié	19 656 000,00	0,03
Construção do Comando Municipal.....	MININT	20 520 000,00	0,03
Reabilitação de edifício da sede da Administração municipal.....	Gover. Prov. Bié	6 552 000,00	0,01
Reabilitação da Repartição Fiscal	MINFIN	9 883 166,00	0,01
Chinguar.....		56 897 696,00	0,08
Reabilitação do sistema de distribuição de água	Gover. Prov. Bié	6 552 000,00	0,01
Reabilitação do edifício da sede da Administração Municipal	Gover. Prov. Bié	9 828 000,00	0,01
Reabilitação de centro materno-infantil	Gover. Prov. Bié	6 552 000,00	0,01
Construção do centro profissional.....	MAPESS	33 965 696,00	0,04
Kamacupa		47 982 889,00	0,06
Reabilitação da Repartição Fiscal	MINFIN	12 274 489,00	0,02
Reabilitação do edifício da sede da Administração Municipal	Gover. Prov. Bié	35 708 400,00	0,05
Katabola.....		36 036 000,00	0,05
Reabilitação do centro de saúde.....	Gover. Prov. Bié	5 896 800,00	0,01
Reabilitação do centro infantil	Gover. Prov. Bié	2 293 200,00	0,00
Reparação de 36km estrada Katabola/Sondos/Bié	Gover. Prov. Bié	4 914 000,00	0,01
Reparação de 25km estrada Katabola/Cujoira/Bié	Gover. Prov. Bié	9 828 000,00	0,01
Reabilitação e apetrechamento de escolas secundárias II e III níveis.....	Gover. Prov. Bié	3 276 000,00	0,00
Reabilitação do edifício da sede da administração.....	Gover. Prov. Bié	9 828 000,00	0,01

Provincia/Município/PA	Executor	Total kwanzas	%
Kuanha		34 398 000,00	0,05
Reabilitação do centro de saúde.....	Gover. Prov. Bié	1 638 000,00	0,00
Reabilitação do edifício da sede da administração municipal	Gover. Prov. Bié	6 552 000,00	0,01
Reabilitação do sistema de captação e distribuição de água	Gover. Prov. Bié	6 552 000,00	0,01
Construção e ampliação da escola primária com 6 salas na sede municipal.	Gover. Prov. Bié	19 656 000,00	0,03
Kuito		780 291 783,00	1,03
Reabilitação do aeródromo	MINOP	224 674 560,00	0,30
Campesina agrícola de 2004/2005.....	Gover. Prov. Bié	16 380 000,00	0,02
Manutenção grupos de geradores.....	Gover. Prov. Bié	9 631 440,00	0,01
Programa de fomento desportivo	Gover. Prov. Bié	1 965 600,00	0,00
Reparação de pontes de madeira.	Gover. Prov. Bié	19 656 000,00	0,03
Reabilitação de postos de saúde	Gover. Prov. Bié	11 466 000,00	0,02
Ação de formação e actualização de quadros	Gover. Prov. Bié	1 638 000,00	0,00
Reabilitação de escolas nas comunas	Gover. Prov. Bié	9 828 000,00	0,01
Fomento de pecuária e tracção nominal.....	Gover. Prov. Bié	1 310 400,00	0,00
Reabilitação da Delegação das Finanças	MINFIN	18 343 801,00	0,02
Ação de formação dos professores e quadros.....	Gover. Prov. Bié	1 638 000,00	0,00
Construção do hospital provincial do Minint.....	MININT	14 784 431,00	0,02
Elaboração de estudos e fiscalização.....	Gover. Prov. Bié	46 186 560,00	0,06
Formação e reciclagem de professores.....	Gover. Prov. Bié	1 638 000,00	0,00
Aquisição de equipamento e materiais didácticos diversos.....	Gover. Prov. Bié	3 276 000,00	0,00
Formação e actualização de quadros de saúde.....	Gover. Prov. Bié	1 638 000,00	0,00
Reabilitação de centro materno-infantil	Gover. Prov. Bié	7 862 400,00	0,01
Reparação e conservação de bens (viaturas).....	Gover. Prov. Bié	2 948 400,00	0,00
Reabilitação e ampliação da escola do II e III nível.....	MEC	113 400 000,00	0,15
Reparação de 50km de estradas do Kuito/Chiocoda	Gover. Prov. Bié	9 828 000,00	0,01
Ampliação do complexo residencial de quadros	Gover. Prov. Bié	19 656 000,00	0,03
Construção do condomínio residencial p/funcionários do Minint	MININT	27 767 631,00	0,04
Reabilitação de infra-estrutura escolar p/prática agrícola	Gover. Prov. Bié	32 760 000,00	0,04
Aquisição produtos químicos para tratamento de água	Gover. Prov. Bié	2 948 400,00	0,00
Asseguramento dos programas de saúde pública	Gover. Prov. Bié	2 948 400,00	0,00
Obras de reabilitação e apetrechamento do hospital provincial	Gover. Prov. Bié	15 724 800,00	0,02
Reabilitação do edifício da Comarca.....	Gover. Prov. Bié	20 180 160,00	0,03
Reparação de 100km estrada Kamucupa Riugoma/Ump.....	Gover. Prov. Bié	19 656 000,00	0,03
Reparação de 50km estradas Kuito/Cambandua	Gover. Prov. Bié	6 552 000,00	0,01
Ação de formação profissional para quadros.....	Gover. Prov. Bié	1 638 000,00	0,00
Apetrechamento da escola de formação profissional e realização de cursos	Gover. Prov. Bié	3 276 000,00	0,00
Aquisição de 15 grupos geradores para as comunas.....	Gover. Prov. Bié	24 570 000,00	0,03
Aquisição de mobiliário, equipamento e transporte para administração.....	Gover. Prov. Bié	5 896 800,00	0,01
Programa dirigido sobre o milho, feijão, manteiga, arroz e café	Gover. Prov. Bié	9 828 000,00	0,01
Reabilitação do matadouro mercado municipal.....	Gover. Prov. Bié	9 828 000,00	0,01
Reabilitação das administrações comunais.....	Gover. Prov. Bié	58 968 000,00	0,08
Kunhinga		19 656 000,00	0,03
Construção e apetrechamento da escola primária c/6 salas	Gover. Prov. Bié	19 656 000,00	0,03
Nharea		32 768 000,00	0,04
Construção do edifício sede da administração municipal	Gover. Prov. Bié	19 656 000,00	0,03
Reparação de 72km de estrada Nharea Coité Dando.....	Gover. Prov. Bié	13 104 000,00	0,02
Tchitembo		82 166 823,00	0,11
Reabilitação do hospital	MINSA	49 406 823,00	0,07
Reabilitação do edifício sede da administração municipal	Gover. Prov. Bié	9 828 000,00	0,01
Reparação de 162km de estrada Tchitembo/Mutumbo	Gover. Prov. Bié	22 932 000,00	0,03
Vários municípios do Bié		612 387 423,00	0,81
Kuito/Camucupa/Kuanha	MINOP	70 196 318,00	0,09
Reabilitação do A. H. Kunje 22 L. T. Kunje	MINEA	506 810 305,00	0,67
Reparação de 45km de estrada Andulo/Nharea	Gover. Prov. Bié	9 828 000,00	0,01
Ações de extensão rur. corred. Andulo, Nharea, Kat. Kama	Gover. Prov. Bié	9 172 800,00	0,01
Aquisição de equipa. de sanção. básico da Cidade de Camucupa, Chis. And. Kuito.....	Gover. Prov. Bié	16 380 000,00	0,02

Provincia/Município/PA	Executor	Total kwanzas	%
Cabinda.		5 583 081 445,00	7,38
Belize.		44 508 973,00	0,06
Reabilitação do edifício do administrador-adjunto	Gover. Prov. Cabinda	1 951 283,00	0,00
Construção de residência para enfermeiros do posto médico	Gover. Prov. Cabinda	3 703 137,00	0,00
Construção do centro retransmissor da TPA	Gover. Prov. Cabinda	1 062 725,00	0,00
Reabilitação de ruas do município	Gover. Prov. Cabinda	29 376 000,00	0,04
Construção de 4 residências	Gover. Prov. Cabinda	3 672 000,00	0,00
Construção de residências para enfermeiros no município	Gover. Prov. Cabinda	1 806 828,00	0,00
Construção de posto médico do Bombo Pene	Gover. Prov. Cabinda	2 937 000,00	0,00
Buco-Zau.		143 195 128,00	0,19
Ampliação do posto de saúde	Gover. Prov. Cabinda	19 526 006,00	0,03
Execução de ramais p/electri. edif. pub.	Gover. Prov. Cabinda	23 725 501,00	0,03
Construção intermunicipal de centro de emprego e formação profissional	Gover. Prov. Cabinda	7 887 585,00	0,01
Construção do centro retransmissor da TPA	Gover. Prov. Cabinda	1 065 192,00	0,00
Construção de 1 creche no município, Muro de Ved.	Gover. Prov. Cabinda	9 529 301,00	0,01
Construção de tribunal e três residências.	Gover. Prov. Cabinda	17 201 543,00	0,02
Construção de 5 casas sociais	Gover. Prov. Cabinda	20 196 000,00	0,03
Reabilitação do Hospital Alzira Fonseca	Gover. Prov. Cabinda	44 064 000,00	0,06
Cabinda.		4 138 968 424,00	5,47
Projecto Mangais	MINUAM	1 800 000,00	0,00
Construção de mictórios públicos	Gover. Prov. Cabinda	4 352 488,00	0,01
Construção de 120 casas	Gover. Prov. Cabinda	93 350 719,00	0,12
Empreitada transporte e montagem de equipamento de instalação eléctrica	Gover. Prov. Cabinda	3 047 760,00	0,00
Construção de sistema de água Tali-Beca/Tali-Cuma	Gover. Prov. Cabinda	7 344 000,00	0,01
Construção de travessas de drenagem de águas-r. Forças Armadas	Gover. Prov. Cabinda	18 310 510,00	0,02
Construção de pequenas infra-estruturas rurais Vale Yabe	Gover. Prov. Cabinda	9 438 701,00	0,01
Construção do centro de saúde Necuto incluindo acesso terraplenagem	Gover. Prov. Cabinda	20 669 551,00	0,03
Beneficiação de águas pluviais, Rua das Forças Armadas área IV.	Gover. Prov. Cabinda	82 840 320,00	0,11
Auto-construção dirigida (melhoramento de 300 casas III fase)	Gover. Prov. Cabinda	18 231 536,00	0,02
Auto-construção dirigida para ex-militares, desmobilizados e dissidentes	Gover. Prov. Cabinda	18 360 000,00	0,02
Aterro d'arvina d/Sassazau e Curva dos Mortos.	Gover. Prov. Cabinda	4 309 312,00	0,01
Arreivamento do Estádio Municipal de Lândana	Gover. Prov. Cabinda	5 397 840,00	0,01
Aquisição de 10 tractores, 40 atrelados baseculantes p/administração municipal.	Gover. Prov. Cabinda	3 987 933,00	0,01
Recuperação do troço de estrada residência universidade Cabassas. povoação.	Gover. Prov. Cabinda	41 680 675,00	0,06
Reabilitação geral do sistema antigo de água (eta 1 e eta 2).	Gover. Prov. Cabinda	308 140 936,00	0,41
Pavimentação da Rua da Índia, Moçambique e rotunda das bombas.	Gover. Prov. Cabinda	10 829 975,00	0,01
Iluminação dos bairros de Cabinda e da paragem Yabi Cine Pop	Gover. Prov. Cabinda	103 690 725,00	0,14
Furos para poço de água — hospital do Cabas. e Penit.	Gover. Prov. Cabinda	2 683 814,00	0,00
Elaboração do plano director d. ter. dren. esg. sus.	Gover. Prov. Cabinda	19 278 000,00	0,03
Construção da ponte via Duque Chiazí-Rec. 1.º Maio	Gover. Prov. Cabinda	6 067 625,00	0,01
Construção de 15 casas para antigos combatentes no Chiazí	Gover. Prov. Cabinda	5 158 940,00	0,01
Construção de escolas 4 D/Fevereiro no município de Cacongo	Gover. Prov. Cabinda	6 727 225,00	0,01
Construção de escolas com 16 salas de aulas no Chitweca	Gover. Prov. Cabinda	11 119 739,00	0,01
Construção de complexo escolar no ex-Mercado Ventura	Gover. Prov. Cabinda	71 438 610,00	0,09
Construção do complexo escolar do II e III níveis Luv.	Gover. Prov. Cabinda	45 855 554,00	0,06
Construção de casa econ. germ. T3, vívd. e muro ved.	Gover. Prov. Cabinda	28 208 208,00	0,04
Conclusão das obras de reabilitação de residência do administrador comunal.	Gover. Prov. Cabinda	2 203 200,00	0,00
Beneficiação de águas pluviais área II e III.	Gover. Prov. Cabinda	144 043,00	0,00
Beneficiação de rede de águas pluviais e pavimentação na rua das F. Armadas	Gover. Prov. Cabinda	23 490 201,00	0,03
Assistência técnica impl. operação de uma unidade de e.	Gover. Prov. Cabinda	26 462 618,00	0,03
Assist. técnica da Direcção Provincial das Obras Públicas.	Gover. Prov. Cabinda	25 131 868,00	0,03
Aquisição de 134 viaturas de marcas diversas para a província.	Gover. Prov. Cabinda	75 114 073,00	0,10
Aquisição de 1514 cart. esc. p/esc. diversas	Gover. Prov. Cabinda	5 512 700,00	0,01
Pavimentação do pátio c. cultural Chiloango	Gover. Prov. Cabinda	6 540 961,00	0,01
Integração dos deslocados em conflito militar.	Gover. Prov. Cabinda	7 344 000,00	0,01
Construção do troço Mongó Suíla ao tanque de água	Gover. Prov. Cabinda	6 763 824,00	0,01
Construção de 100 casas para o Governo Provincial (GPC)/Lda.	Gover. Prov. Cabinda	43 458 487,00	0,06
Construção e ampliação do centro de saúde Chinga.	Gover. Prov. Cabinda	40 426 375,00	0,05
Construção do muro de vedação do posto médico Tando Zimza	Gover. Prov. Cabinda	2 727 726,00	0,00
Aquisição e instalação de equipamento no Hospital Alzira da Fonseca.	Gover. Prov. Cabinda	138 072 156,00	0,18
Aquisição e fornecimento mobiliário para a administração municipal	Gover. Prov. Cabinda	16 156 800,00	0,02
Aquisição de baço de madeira para escola Imoe e Puniv	Gover. Prov. Cabinda	504 214,00	0,00
Apetrechamento e gestão do centro infantil.	Gover. Prov. Cabinda	7 498 333,00	0,01
Requalificação urbana da Rua das Forças Armadas e 1.º de Maio	Gover. Prov. Cabinda	29 376 000,00	0,04

Provincia/Município/PA	Executor	Total kwanzas	%
Reparação do troço da estrada da emissora provincial/Ins	Gover. Prov. Cabinda	26 868 928,00	0,04
Renovação sala nobre sede do Governo Provincial	Gover. Prov. Cabinda	1 291 851,00	0,00
Reabilitação de infra-estrutura extrac. exper. flor. Dingo	Gover. Prov. Cabinda	4 284 536,00	0,01
Programa de combate à doenças infecto-contagiosas	Gover. Prov. Cabinda	60 054 857,00	0,08
Limpeza na cidade e rede de esgoto municipal	Gover. Prov. Cabinda	103 136 321,00	0,14
Estudos de drenagem das águas pluviais rua Duque Chizai	Gover. Prov. Cabinda	2 827 440,00	0,00
Construção do Pavilhão Infecto-Contagioso	Gover. Prov. Cabinda	95 870 228,00	0,13
Construção da vala pH M'buta Ponte pomb.	Gover. Prov. Cabinda	31 572 594,00	0,04
Construção do edifício da administração p/Írsm, Utchah e Inac.	Gover. Prov. Cabinda	13 025 438,00	0,02
Construção do muro de vedação do cemitério do Zangoio	Gover. Prov. Cabinda	16 325 271,00	0,02
Construção do estaleiro da Brigada de Obras Especiais	Gover. Prov. Cabinda	61 684 312,00	0,08
Construção do muro de vedação da Escola de Formação Feminina	Gover. Prov. Cabinda	4 614 342,00	0,01
Asfalto da estrada do aeroporto/casa 1035	Gover. Prov. Cabinda	16 955 460,00	0,02
Aquisição de uma central de massa asfáltica a frio	Gover. Prov. Cabinda	6 148 988,00	0,01
Aquisição de reagentes consumíveis de laboratório	Gover. Prov. Cabinda	42 960 288,00	0,06
Troço da estrada da Igreja Bom Jesus Cruz. Luv. Sul.	Gover. Prov. Cabinda	25 097 062,00	0,03
Tratamento de ravinas localizadas em Biassassanha	Gover. Prov. Cabinda	18 360 000,00	0,02
Reabilitação da Delegação Provincial das Finanças	MININT	27 415 080,00	0,04
Reabilitação de infra-estruturas de águas de Subantando	Gover. Prov. Cabinda	4 039 200,00	0,01
Reabilitação do posto fronteiriço do Massabi	MININT	10 260 000,00	0,01
Reabilitação da sede da Delegação Provincial da Agricultura	Gover. Prov. Cabinda	9 452 851,00	0,01
Fiscalização de diversas obras do Governo	Gover. Prov. Cabinda	39 083 813,00	0,05
Construção de passagem hidráulica no Bairro 4 de Fevereiro	Gover. Prov. Cabinda	4 352 488,00	0,01
Construção do muro de vedação do cemitério de São Paulo	Gover. Prov. Cabinda	19 012 587,00	0,03
Construção de uma escola na povoação de Chinganga	Gover. Prov. Cabinda	3 376 598,00	0,00
Aquisição de transporte rodoviário-autocarro	Gover. Prov. Cabinda	105 706 696,00	0,14
Aquisição de equipamento para secagem mec. do pescado	Gover. Prov. Cabinda	25 707 429,00	0,03
Reintegração sócio-profissional de assistência e aquisição de kits	Gover. Prov. Cabinda	10 152 042,00	0,01
Fiscalização do contrato de reabilitação do Hospital Alzira Fonseca	Gover. Prov. Cabinda	3 357 337,00	0,00
Elaboração de um plano estratégico de desenvolvimento económico	Gover. Prov. Cabinda	24 675 840,00	0,03
Construção da residência do Procurador Provincial da República	Gover. Prov. Cabinda	29 376 000,00	0,04
Construção do vale entre troço pt. 1.º M.A Cond. M'Buta	Gover. Prov. Cabinda	14 670 668,00	0,02
Reabilitação urbana da Rua 4 de Fevereiro/Duque de Chi.	Gover. Prov. Cabinda	22 032 000,00	0,03
Pavimentação do troço Amficar Cabral/Mongo Suila	Gover. Prov. Cabinda	22 032 000,00	0,03
Pavimentação do troço Mongo Suila/posto médico Kadula	Gover. Prov. Cabinda	10 528 358,00	0,01
Aquisição de máquinas e equipamentos t. terreno para serv. pública	Gover. Prov. Cabinda	75 682 567,00	0,10
Sensibilização e enquadramento da pessoa portadora de deficiência	Gover. Prov. Cabinda	333 948,00	0,00
Reactivação do parque mec. de automóveis	Gover. Prov. Cabinda	9 364 876,00	0,01
Reabilitação da cobertura do hospital central	Gover. Prov. Cabinda	14 688 000,00	0,02
Construção de vias de acesso aos bairros	Gover. Prov. Cabinda	30 421 743,00	0,04
Construção de 15 casas para antigos combatentes	Gover. Prov. Cabinda	3 344 903,00	0,00
Construção do inst. Procuradoria Geral da República	Gover. Prov. Cabinda	51 408 000,00	0,07
Projecto de combate à malária	Gover. Prov. Cabinda	31 666 648,00	0,04
Construção de rotundas Samba bar.	Gover. Prov. Cabinda	5 706 468,00	0,01
Residência dos regedores do Ngoio	Gover. Prov. Cabinda	965 368,00	0,00
Reabilitação do Lar do Idoso	Gover. Prov. Cabinda	1 335 795,00	0,00
Estrada 4 de Fevereiro/Uneca	Gover. Prov. Cabinda	14 688 000,00	0,02
Construção do Seminário Maior	Gover. Prov. Cabinda	24 328 015,00	0,03
Reabilitação da estrada administração municipal	Gover. Prov. Cabinda	5 853 726,00	0,01
Reabilitação do edifício do Delegado do Interior	Gover. Prov. Cabinda	72 167 856,00	0,10
Esgoto sanitário	Gover. Prov. Cabinda	132 192 000,00	0,17
Construção de um campo hand-ball no Ims	Gover. Prov. Cabinda	10 831 288,00	0,01
Construção do centro de formação profissional	Gover. Prov. Cabinda	24 829 294,00	0,03
Beneficiação do troço Serra Muabi	Gover. Prov. Cabinda	17 549 389,00	0,02
Auto-construção 1.º fase para Acvg.	Gover. Prov. Cabinda	11 222 114,00	0,01
Reabilitação da residência da Administração Comunal do Malembo	Gover. Prov. Cabinda	5 948 640,00	0,01
Reabilitação do centro médico do Lombo Lombo	Gover. Prov. Cabinda	5 140 800,00	0,01
Construção do centro de saúde do Povo Grande	Gover. Prov. Cabinda	33 296 814,00	0,04
Reparação do troço Lândana/Dingo	Gover. Prov. Cabinda	22 278 159,00	0,03
Arranjos exteriores do Chiloango	Gover. Prov. Cabinda	13 978 886,00	0,02
Arruamento do acesso à Clínica Cabassango	Gover. Prov. Cabinda	33 048 000,00	0,04
Recuperação do prédio da Administração Comunal do Malembo	Gover. Prov. Cabinda	2 386 800,00	0,00
Construção da ponte s/Rio Muinguissi	Gover. Prov. Cabinda	34 714 464,00	0,05
Construção de escola do 1.º nível de Cabassango	Gover. Prov. Cabinda	39 996 355,00	0,05
Assistência técnica nas áreas de engenharia	Gover. Prov. Cabinda	73 440 000,00	0,10
Encargo de manutenção da brigada de estradas	Gover. Prov. Cabinda	11 062 558,00	0,01
Construção de sistema de água N'Goyo	Gover. Prov. Cabinda	2 203 200,00	0,00
Construção do polo de desenvolvimento ind. do Futilla	MIND	1 440 000,00	0,00

Provincia/Município/PA	Executor	Total kwanzas	%
Construção do troço de estrada Dingo/Buco Zau	Gover. Prov. Cabinda	255 356 388,00	0,34
Construção de 205 casas no Cacongo	Gover. Prov. Cabinda	108 000 000,00	0,14
Arruamento da escola ex-Mercado Ventura	Gover. Prov. Cabinda	29 376 000,00	0,04
Aquisição e fornecimento de autocarros urbanos	Gover. Prov. Cabinda	47 721 312,00	0,06
Construção da vala ponte Missão Católica	Gover. Prov. Cabinda	5 254 999,00	0,01
Arranjo exterior do hospital Cassango	Gover. Prov. Cabinda	1 628 658,00	0,00
Aquisição e produção de energia	Gover. Prov. Cabinda	169 215 709,00	0,22
Aquisição de equipamento e máq. de terraplen. p/administração municipal	Gover. Prov. Cabinda	31 154 874,00	0,04
Ampliação do posto de saúde Sanga Planície	Gover. Prov. Cabinda	33 296 814,00	0,04
Construção e captação de quadros públicos...	Gover. Prov. Cabinda	12 911 545,00	0,02
Reabilitação do palácio	Gover. Prov. Cabinda	37 151 191,00	0,05
Reabilitação do edifício da administração comunal do Inhuca	Gover. Prov. Cabinda	1 966 649,00	0,00
Projecto da residência do procurador	Gover. Prov. Cabinda	18 360 000,00	0,02
Construção do sistema de abastecimento de água	Gover. Prov. Cabinda	2 083 941,00	0,00
Ampliação do posto de saúde do Dingo	Gover. Prov. Cabinda	33 083 765,00	0,04
Reabilitação da escola do I nível do Mbalala	Gover. Prov. Cabinda	11 999 141,00	0,02
Projecto de aquisição de cadeiras duplas	Gover. Prov. Cabinda	49 175 572,00	0,06
Construção e remodelação do laboratório de criminalística	Gover. Prov. Cabinda	9 819 885,00	0,01
Construção do edifício da identificação	Gover. Prov. Cabinda	43 593 927,00	0,06
Reabilitação da Rua dos Mangueiras	Gover. Prov. Cabinda	38 776 320,00	0,05
Aquisição de viaturas	Gover. Prov. Cabinda	18 109 580,00	0,02
Reabilitação do edifício da Administração do Malembo	Gover. Prov. Cabinda	1 725 840,00	0,00
Estrada Cabassango/Lândana	Gover. Prov. Cabinda	36 134 462,00	0,05
Cacongo		45 672 886,00	0,06
Reabilitação do edifício da administração municipal	Gover. Prov. Cabinda	3 484 037,00	0,00
Construção da escola do I Nível	Gover. Prov. Cabinda	21 779 298,00	0,03
Ampliação de iluminação pública	Gover. Prov. Cabinda	20 409 551,00	0,03
Vários municípios de Cabinda		1 210 736 034,00	1,60
Construção de 750 casas	Gover. Prov. Cabinda	429 393 786,00	0,57
Projecto de repatriamento organizado	Gover. Prov. Cabinda	22 032 000,00	0,03
Reabilitação e ampliação de redes Mt e Bt /fase 2	MINEA	230 216 217,00	0,30
Reabilitação do troço Tando Zinze/Pove/Zenze/Lucala	Gover. Prov. Cabinda	16 333 056,00	0,02
Troço da estrada ponte sus./Cruz. Luv. Sul	Gover. Prov. Cabinda	19 083 420,00	0,03
Projecto inst. uma indústria de fertilizantes	MIND	10 800 000,00	0,01
Reabilitação do triângulo Caio, Cabas e Subantando	Gover. Prov. Cabinda	302 279,00	0,00
Trabalhos de beneficiação no troço Buco Zau-Belize	Gover. Prov. Cabinda	46 120 320,00	0,06
Instalação potab. e painéis solar nas zonas rurais...	Gover. Prov. Cabinda	50 171 218,00	0,07
Construção de duas valas de betão armado Emec. e Bibila	Gover. Prov. Cabinda	22 852 765,00	0,03
Construção de vala-Ponte Soar. Costa, Bibal, vala bar.	Gover. Prov. Cabinda	32 257 272,00	0,04
Elaboração do projecto para construção de 50 moradias	Gover. Prov. Cabinda	14 012 352,00	0,02
Reabilitação e ampliação do sistema de abastecimento de água var loc./179	Gover. Prov. Cabinda	105 802 075,00	0,14
Beneficiação do troço da estrada Buco Zau/Belize...	Gover. Prov. Cabinda	165 333 195,00	0,22
Repatriamento espontâneo de refugiados e deslocados	Gover. Prov. Cabinda	7 506 572,00	0,01
Ampliação da iluminação pública nos arredores...	Gover. Prov. Cabinda	38 519 507,00	0,05
Estrutura Central		12 340 881 932	16,31
A classificar		11 870 298 397,00	15,69
6 britadeiras	MINOP	76 395 995,00	0,10
Arruamento Sapú	MINOP	7 920 000,00	0,01
Projecto Internet	MINCORTEL	50 953 283,00	0,07
Conclusão casas Sapú	MINOP	1 188 000,00	0,00
Estudos e fiscalização	MEC	22 680 000,00	0,03
Nova política comercial	MINCO	21 860 315,00	0,03
Fiscalização de projectos	MIDANER	152 640 000,00	0,20
Publicações e publicidades	MINHOTUR	11 949 045,00	0,02
Projecto sig-informação geográfica	Gover. Prov. Luanda	140 000 000,00	0,19
Construção da casa da juventude/Lda	MJD	178 349 300,00	0,24
Construção de vedação ter. para construção de novo estádio	MJD	824 247,00	0,00
Aquisição de pontes metálicas buyle/2000m	MINOP	79 920 000,00	0,11
Reabilitação dos juzos criminais	MINJUS	5 971 968,00	0,01
Estudo epidemiológico de animais	MINADER	38 160 000,00	0,05
Construção da galeria desportiva	MJD	3 937 084,00	0,01
Título de propriedade automóvel	MINJUS	100 687 953,00	0,13
Estudos projectos mini-hídricas	MINEA	152 443 054,00	0,20

Provincia/Município/PA	Executor	Total kwanzas	%
Projecto de multiplicação de sementes	MINADER	30 528 000,00	0,04
Construção de serv. prov. Ins/Bglia/Cab/Huila	MINPLAN	36 720 000,00	0,05
Tratamento da informação territorial	MINUAM	2 160 000,00	0,00
Estudos a médio prazo da pobreza/nacional	MINPLAN	49 651 920,00	0,07
Construção de centro de estrangeiros ilegais	MININT	40 729 464,00	0,05
Reabilitação de edifícios/Uíge/Saurimo/Menongue	MINOP	53 048 160,00	0,07
Montagem de pontes metálicas rodoviárias	MINOP	100 109 390,00	0,13
Desenvolvimento das infra-estruturas aeronáuticas	MINTRANS	375 417 180,00	0,50
Reabilitação de palácios dos governadores	MINOP	59 413 939,00	0,08
Impermeabilização da placa dos tribunais	MINJUS	5 971 968,00	0,01
Estudos e projectos de estradas e pontes	MINOP	124 819 200,00	0,16
Estudos e projectos dos caminhos de ferro	MINTRANS	140 400 000,00	0,19
Estudo do projecto de águas transumância	MINADER	22 896 000,00	0,03
Conclusão da 1.ª fase de soluções pontuais Lda.	MINOP	124 819 200,00	0,16
Base de dados integração social/urbanização, habitação e ambiente	MINUAM	6 480 000,00	0,01
Aquisição de 1 ferry-boat para Cabinda-Soyo	MINTRANS	257 309 784,00	0,34
Estudo do projecto da const. do complexo escola hotel	MINHOTUR	26 244 000,00	0,03
Construção da sede comis. nacional técnico de informação	Gabinete Primeiro Ministro	46 807 200,00	0,06
Reabilitação do edifício sede do Ministério do Urbanismo e Ambiente	MINUAM	127 699 200,00	0,17
Reabilitação do serviço provincial de saúde nas Províncias do Uíge e Malanje	MENSA	166 320 000,00	0,22
Construção do edifício Centro Nacional de Sangue	MENSA	110 224 800,00	0,15
Construção de ciber centros provinciais e apetrechamento	Gabinete Primeiro Ministro	46 807 200,00	0,06
Aquisição de 10 postos de abastecimento de pesca artesanal semi-l.	MINPET	127 699 200,00	0,17
Resquipamento e informatização dos serviços	Gover. Prov. Luanda	722 400 000,00	0,95
Programa nacional de águas, electricidade Pronae/electricidade	MINEA	96 969 600,00	0,13
Implementação do sistema nacional de acesso ao serviço Telecom	MINCORTEL	171 301 903,00	0,23
Estudos/projectos reparação da Barragem de Caluque	MINEA	10 080 000,00	0,01
Elaboração e implementação política de ciência e tecnologia	MINCT	7 344 000,00	0,01
Aquisição de 5 emissores repetid. RNA para municípios	MINCS	17 107 200,00	0,02
Actualização do plano director do sistema de electricidade nacional	MINEA	29 786 400,00	0,04
Revisão de grupos geradores diesel/provinciais	MINEA	215 823 697,00	0,29
Reabilitação da ponte s/Rio Cucoque/Kuito/Menongue	MINOP	6 874 354,00	0,01
Reabilitação dos edifícios dos Governos Provinciais	MINOP	53 672 256,00	0,07
Reabilitação dos edifícios da administ. comunal e residência do administrador	MINOP	163 704 960,00	0,22
Programa nacional de água e electricidade (Pronae/águas)...	MINEA	79 791 264,00	0,11
Plano director para desenvolvimento de serviços postais Angola	MINCORTEL	7 252 226,00	0,01
Projecto de apetrechamento da biblioteca tecnológica de recuperação	MINCT	6 624 000,00	0,01
Projecto de desenvolvimento das culturas alim. região-norte (Prodeca)	MINADER	38 160 000,00	0,05
Manutenção de infra-estruturas artísticas, cultural e desportivas	Gover. Prov. Luanda	54 000 000,00	0,07
Equipamento médico técnico p/prov. hospital municipal de Luanda	MENSA	689 303 520,00	0,91
Criação do centro de doc. inf. inst. ang. normalização	MIND	7 200 000,00	0,01
Construção do Instituto Superior de Artes e Espectáculos	MINCUL	39 373 940,00	0,05
Construção do Centro de Formação Profissional de Viana	MAPESS	459 724 184,00	0,61
Construção e reabilitação de infra-estruturas de apoio à pesca artesanal	Gover. Prov. Luanda	32 940 000,00	0,04
Aquisição e montagem da cerâmica de barro vermelho/Luica/Saurimo	MINOP	123 203 195,00	0,16
Transporte de equipamento (brigada) para as províncias	MINOP	69 274 656,00	0,09
Reabilitação de construção e apert. de 35 picas das áreas de acolhimento	MINARS	12 001 500,00	0,02
Reabilitação de infra-estruturas da instituição da Direcção Provincial do INAC	MINARS	124 012 800,00	0,16
Reabilitação da Conservatória dos Serviços Centrais	MINJUS	4 386 506,00	0,01
Projecto de formação e reciclagem dos investigadores nacionais	MINCT	5 736 960,00	0,01
Aquisição de 2 helicópteros do tipo bell (leas. c/opc. comp)	MINOP	144 310 931,00	0,19
Reparação de estradas e pontes/gestão de brigadas	MINOP	249 889 456,00	0,33
Regulamentação de leis urbanas/habitação e ambiente	MINUAM	9 000 000,00	0,01
Reforço da capacidade de recursos humanos/nacional	MINPLAM	29 160 000,00	0,04
Reabilitação das estradas do Cabo Ledo/Porto Amboim/Sumbe	MINOP	69 101 469,00	0,09
Formação de avanço dos invest. científicos e tecnológicos	MINCT	6 192 000,00	0,01
Estudo potencial de culturas industriais de exportação	MINADER	5 724 000,00	0,01
Elab. plano direc. estral. desenvolv. do turismo Pdt	MINHOTUR	18 792 000,00	0,02
Elaboração de planos directores do sistema de abastecimento de água	MINEA	114 707 376,00	0,15
Criação e apetrechamento de creches comunitárias	MINARS	10 800 000,00	0,01
Contrapartida de ajuda externa dos outros/nacional	MINPLAM	44 158 276,00	0,06
Construção do edifício da sede do Ministério da Ciência e Tecnologia	MINCT	162 748 800,00	0,22
Aquisição de 5 emissores e repet. da TPA para os municípios	MINCS	17 107 200,00	0,02
Apoio da investigação científica e tecnológica	MINCT	6 120 000,00	0,01
Apetrechamento e equipamento dos spine-Beng./Cab./Hul./Nam./C. Sul	MINPLAM	28 060 000,00	0,04
Reforço da capacidade do inst. Ministério dos Transportes	MINTRANS	64 800 000,00	0,09
Elaboração do relatório do estado geral do ambiente	MINUAM	3 600 000,00	0,00
Elaboração da estação experimental/Kap. Re. Rc. Ri	MINADER	24 422 400,00	0,03
Criação de capacitação para indústria alimentar	MIND	14 400 000,00	0,02
Comissão técnica de reabilitação de infra-estruturas	MINOP	11 241 360,00	0,01

Província/Município/PA	Executor	Total kwanzas	%
Recelagem das ruas das capitais das províncias.	MINOP	62 409 600,00	0,08
Reabilitação das estradas de Caxito/Piri/Uige/Neg./Lucaia.	MINOP	51 494 160,00	0,07
Reabilitação das estações postais do Huambo/Bailundo/Dondo/Malanje.	MINCORTEL	84 096 496,00	0,11
Reabilitação e ampliação das redes mt/bt Lubango/Namibe/Tômbua.	MINEA	2 116 800,00	2,80
Construção das instalações provinciais do INAC/Benguela/Huaba/Luanda.	MINARS	95 774 400,00	0,13
Aquisição de grupos diesel para sistemas isolados.	MINEA	133 207 750,00	0,18
Reabilitação e apetrechamento de 24 Edas.	MINADER	41 976 000,00	0,06
Programa de abastecimento água saneamento às áreas rurais.	MINEA	261 600 000,00	0,27
Estudo de projecto e fiscalização diversas.	MINOP	106 011 520,00	0,14
Apoio de implementação de programa de desenvolvimento à médio prazo.	MINPLAM	7 632 000,00	0,01
Apetrechamento e aquisição de equipamento/uta.	MINPLAM	29 796 480,00	0,04
Reabilitação das infra-estruturas económicas e sociais.	S. Presid	400 000 000,00	0,53
Aquisição de 2 centros de betão.	MINOP	85 133 339,00	0,11
Reabilitação das estradas do Tchicusse/Xangongo.	MINOP	74 932 086,00	0,10
Fomento de pequenos ruminantes.	MINADER	22 896 000,00	0,03
Reabilitação dos juzos civis.	MINJUS	107 844 372,00	0,14
Reabilitação de Caminho de Ferro de Luanda.	MINOP	43 200 000,00	0,06
Projecto de educação fi had/fad.	MEC	502 385 024,00	0,66
Construção de condomínio dos médicos.	MINDEN	81 132 480,00	0,11
Programa das águas subterrâneas.	MINEA	112 343 212,00	0,15
Apoio à legislação agrária.	MINADER	13 737 600,00	0,02
Fomento da tracção animal.	MINADER	30 526 000,00	0,04
Rede científica-urenet.	MINCT	6 292 800,00	0,01
Fábrica de fardamento.	MINDEN	36 483 840,00	0,05
Assistência técnica.	MINUAM	12 052 800,00	0,02
Estrutura Central		470 583 535,00	0,62
Construção de 30 casas na Luanda-Sul.	MINOP	55 440 000,00	0,07
Construção da Casa Protocolar n.º 2.	MINOP	34 096 910,00	0,05
Conclusão dos trabalhos do Centro de Medicina Física e Reabilitação.	MINSA	139 320 000,00	0,18
Construção do Posto de Identificação da Samba.	MINJUS	24 293 390,00	0,03
Construção e vedação do futuro complexo port. Morro da Luz.	MINOP	58 059 500,00	0,08
Construção e vedação do Futungo de Belus.	MINOP	40 457 340,00	0,05
Ordenamento fundiário dos Ramiros.	MINADER	76 320 000,00	0,10
Reabilitação do Museu Nacional da Escravatura.	MINCUL	1 276 992,00	0,00
Construção da Casa Protocolar n.º 3.	MINOP	23 760 000,00	0,03
Construção do edifício do INAMET.	MINOP	17 559 403,00	0,02
Huambo		2 434 377 981,00	3,22
Bailundo		14 375 001,00	0,02
Reabilitação da Repartição Fiscal.	MINFIN	14 375 001,00	0,02
Caála		163 332 769,00	0,22
Reabilitação da Repartição Fiscal.	MINFIN	11 955 926,00	0,02
Conclusão e construção do Hospital Municipal.	Gover. Prov. Huambo	16 894 876,00	0,02
Intervenção pontual da conduta principal.	Gover. Prov. Huambo	8 045 179,00	0,01
Conclusão e ampliação do hospital.	MINSA	126 436 788,00	0,17
Huambo		1 025 553 497,00	1,36
Reabilitação da Eta.	Gover. Prov. Huambo	26 817 264,00	0,04
Reabilitação da estrada Huambo/Kuito.	MINOP	27 709 862,00	0,04
Reabilitação do hospital sanatório.	MINSA	77 760 000,00	0,10
Construção do edifício para a TPA.	MINCS	24 300 000,00	0,03
Programa de Fomento Apicultura.	Gover. Prov. Huambo	4 469 544,00	0,01
Reabilitação e apetrechamento do edifício do MAPESS.	Gover. Prov. Huambo	8 939 088,00	0,01
Reabilitação e conservação do edifício principal do Governo.	Gover. Prov. Huambo	13 408 632,00	0,02
Reabilitação dos serviços da justiça.	MINJUS	15 880 304,00	0,02
Reabilitação do hospital provincial.	MINSA	125 154 396,00	0,17
Reabilitação do Centro de Formação Técnica Metalurgia.	MIND	7 200 000,00	0,01
Reabilitação do edifício da Emissora Provincial da RNA.	MINCS	24 300 000,00	0,03
Reabilitação da Delegação Provincial de Finanças.	MINFIN	20 957 066,00	0,03
Programa de desenvolvimento para actividade produtiva.	Gover. Prov. Huambo	13 408 632,00	0,02
Construção do Centro de Formação de Jornalistas.	MINCS	12 960 000,00	0,02
Reabilitação dos correios municipais.	Gover. Prov. Huambo	17 378 176,00	0,02
Reabilitação da Escola do II Nível Comandante Bula (2.ª fase).	MEC	22 680 000,00	0,03
Reab. edif. públicos (Prog. Huambo tinta e cimento).	Gover. Prov. Huambo	80 451 792,00	0,11

Província/Município/PA	Executor	Total kwanzas	%
Construção de 2 condomínios com 30 residências para quadros técnicos	Gover. Prov. Huambo	44 695 440,00	0,06
Reabilitação do edifício da Direcção Provincial da Agricultura	Gover. Prov. Huambo	60 548 018,00	0,08
Reabilitação e ampliação do Centro Ortopédico Bomba Alta	Gover. Prov. Huambo	17 878 176,00	0,02
Estudos do proj. fiscalização e outros encargos	Gover. Prov. Huambo	220 766 675,00	0,29
Reabilitação do Centro de Formação Fadário Muteka	MIND	7 200 000,00	0,01
Reabilitação do Instituto Industrial Pedagógico	MEC	75 600 000,00	0,10
Programa de repovoamento florestal	Gover. Prov. Huambo	11 978 378,00	0,02
Programa de massificação desportiva	Gover. Prov. Huambo	22 347 720,00	0,03
Reabilitação e apetrechamento do Centro de Formação Feminina	Gover. Prov. Huambo	17 878 176,00	0,02
Programa de sanidade e reprodução animal	Gover. Prov. Huambo	8 939 088,00	0,01
Programa do fomento do café	Gover. Prov. Huambo	13 447 070,00	0,02
Vários municípios-Huambo		1 231 116 714,00	1,63
Reconstrução da barragem do Gove-estudo	MINEA	20 160 000,00	0,03
Reabilitação do equipamento do Centro Universitário do Huambo	MEC	47 160 000,00	0,06
Construção de 4 hospitais municipais	Gover. Prov. Huambo	71 515 704,00	0,09
Programas de multiplicação de sementes	Gover. Prov. Huambo	22 347 720,00	0,03
Programa de reabilitação de pontes e pontecos	Gover. Prov. Huambo	51 018 504,00	0,07
Construção de 74 escolas primárias tipo 3 salas	Gover. Prov. Huambo	188 167 802,00	0,25
Reabilitação e captação de água reserv. e rede de distribuição	Gover. Prov. Huambo	31 927 740,00	0,04
Construção e apetrech. de 12 centros de saúde/residências para médicos	Gover. Prov. Huambo	107 269 056,00	0,14
Construção e apetrech. de 40 postos de saúde com residências para técnicos	Gover. Prov. Huambo	52 740 619,00	0,07
Construção de 51 escolas comunais do 1 nível tipo 3 salas	Gover. Prov. Huambo	29 052 036,00	0,04
Programa mod. reeq. sect. instrum. agrícola	Gover. Prov. Huambo	8 939 088,00	0,01
Construção do sistema e captação de água resev. conduta adultos	Gover. Prov. Huambo	147 620 098,00	0,20
Reabilitação e apetrechamento de 3 centros de saúde	Gover. Prov. Huambo	13 408 632,00	0,02
Reabilitação e apetrechamento de 19 escolas primárias	Gover. Prov. Huambo	92 966 515,00	0,12
Reabilitação do centro e red. em todos os municípios	Gover. Prov. Huambo	104 855 502,00	0,14
Reabilitação e apetrechamento de 12 escolas secundárias	Gover. Prov. Huambo	68 830 978,00	0,09
Criação do centro reg. Huambo form. jornalistas	MINCS	51 840 000,00	0,07
Reabilitação de estradas secundárias e terciárias	Gover. Prov. Huambo	105 653 316,00	0,14
Programa de contenção de ravinas	Gover. Prov. Huambo	8 939 088,00	0,01
Reabilitação e apetrechamento de 4 postos de saúde	Gover. Prov. Huambo	6 704 316,00	0,01
Huíla		2 877 089 510,00	3,80
Caconda		49 983 120,00	0,07
Reabilitação do clube recreativo	Gover. Prov. Huíla	13 631 760,00	0,02
Reabilitação e ampliação da Escola do 1 Nível n.º 433	Gover. Prov. Huíla	18 175 680,00	0,02
Reabilitação do sistema de produção e distribuição de energia e água	Gover. Prov. Huíla	18 175 680,00	0,02
Cacula		13 631 760,00	0,02
Reabilitação do sistema e distribuição de água da Matala/Huíla	Gover. Prov. Huíla	13 631 760,00	0,02
Caluquembe		27 263 520,00	0,04
Reabilitação da Escola do II Nível Fadário Muteka	Gover. Prov. Huíla	9 087 840,00	0,01
Aquisição de gerador 250kw e reabilitação da rede de distribuição de energia	Gover. Prov. Huíla	18 175 680,00	0,02
Cbilhú		27 223 520,00	0,04
Construção do Centro de Saúde	Gover. Prov. Huíla	9 087 840,00	0,01
Reabilitação do clube recreativo	Gover. Prov. Huíla	9 067 840,00	0,01
Reabilitação do sistema de distribuição de energia e água	Gover. Prov. Huíla	9 067 840,00	0,01
Chicumba		31 807 440,00	0,04
Reabilitação do sistema de produção e distribuição de energia e água	Gover. Prov. Huíla	13 631 760,00	0,02
Construção do centro municipal de saúde	Gover. Prov. Huíla	18 175 680,00	0,02
Chipindo		18 175 680,00	0,02
Construção do centro municipal de saúde	Gover. Prov. Huíla	18 175 680,00	0,02
Gambos		4 543 920,00	0,01
Reabilitação do sistema de produção e distribuição de energia e água	Gover. Prov. Huíla	4 543 920,00	0,01

Provincia/Município/PA	Executor	Total kwanzas	%
Humpata		76 906 800,00	0,10
Montagem da sub-estação eléctrica	Gover. Prov. Huíla	22 719 600,00	0,03
Reabilitação da estação experimental agrícola	MINADER	16 027 200,00	0,02
Reabilitação da estação zootécnica	MINADER	38 160 000,00	0,05
Jamba		18 175 680,00	0,02
Reabilitação do sistema de distribuição de energia e água	Gover. Prov. Huíla	18 175 680,00	0,02
Kuvango		13 611 760,00	0,02
Reabilitação do sistema de produção e distribuição de energia e água	Gover. Prov. Huíla	9 067 840,00	0,01
Reabilitação do centro de saúde	Gover. Prov. Huíla	4 543 920,00	0,01
Lubango		1 996 295 270,00	2,64
Construção de 60 casas económicas	Gover. Prov. Huíla	146 266 422,00	0,19
Reabilitação do hospital materno-infantil	Gover. Prov. Huíla	59 070 960,00	0,08
Programa de vacinação do gado	Gover. Prov. Huíla	9 067 840,00	0,01
Reabilitação do Centro Profissional da Huíla	MAPESS	17 301 112,00	0,02
Reabilitação e conclusão do hospital	MINSÁ	181 764 000,00	0,24
Outros encargos e fiscalização	Gover. Prov. Huíla	82 748 522,00	0,11
Reabilitação do edifício da administração (pal. sede Governo)	Gover. Prov. Huíla	27 263 520,00	0,04
Pinura de edifícios públicos da cidade	Gover. Prov. Huíla	13 631 760,00	0,02
Mobiliário de escola e apetrechamento de diversas escolas	Gover. Prov. Huíla	37 630 746,00	0,05
Equipamento de mecanização (tractor)	Gover. Prov. Huíla	13 631 760,00	0,02
Fomento da produção através de tracção animal	Gover. Prov. Huíla	25 718 587,00	0,03
Equipamento de reabilitação de estradas	Gover. Prov. Huíla	90 878 400,00	0,12
Reabilitação e ampliação de escola do I Nível n.º 193 Bairro Mitcha	Gover. Prov. Huíla	43 167 240,00	0,06
Construção de uma escola para II Nível	Gover. Prov. Huíla	33 485 419,00	0,04
Reabilitação dos serviços da justiça	MINIUS	32 987 866,00	0,04
Equipamento de saneamento básico lub. mun. (Lub. Hig.) Lubango-sedes	Gover. Prov. Huíla	144 917 696,00	0,19
Apetrechamento do hospital materno-infantil	Gover. Prov. Huíla	263 547 360,00	0,35
Reabilitação da rede de distribuição de iluminação pública na cidade	Gover. Prov. Huíla	45 439 200,00	0,06
Reabilitação e arruamento da cidade e suburbano	Gover. Prov. Huíla	224 015 256,00	0,30
Construção do centro médico da polícia	MININT	4 652 009,00	0,01
Reabilitação do clube recreativo da Humpata	Gover. Prov. Huíla	4 543 920,00	0,01
Elaboração do plano director da cidade	Gover. Prov. Huíla	65 885 840,00	0,09
Construção de 12 campos polivalentes de escolas, reabilitação e construção	Gover. Prov. Huíla	27 263 520,00	0,04
Reparação e ordenamento de cemitérios	Gover. Prov. Huíla	9 087 840,00	0,01
Reabilitação e ampliação da Escola do I Nível n.º 194 Bairro Lucrecia	Gover. Prov. Huíla	39 350 347,00	0,05
Reabilitação do jardim e áreas de lazer da cidade	Gover. Prov. Huíla	39 350 347,00	0,05
Reabilitação e comp. turística Sra. do Monte (pisc. jard.)	Gover. Prov. Huíla	22 719 600,00	0,03
Reabilitação do canal condutor Matala Capeleng. 1.ª fase	MINADER	190 132 963,00	0,25
Reabilitação e ampliação da Escola do I Nível n.º 55 Bairro Comercial	Gover. Prov. Huíla	39 895 618,00	0,05
Perímetro irrigado da Humpata/B. Neves 2.ª fase	MINADER	38 160 000,00	0,05
Melhoramento do sistema de distribuição de água na cidade	Gover. Prov. Huíla	22 719 600,00	0,03
Matala		381 230 512,00	0,50
Reabilitação do clube recreativo	Gover. Prov. Huíla	9 067 840,00	0,01
Reabilitação do parc. C. H. Matala/grupo 3 e Se Matala	MINEA	372 162 672,00	0,49
Quilengues		13 631 760,00	0,02
Reabilitação do sistema de produção e distribuição de energia e água	Gover. Prov. Huíla	13 631 760,00	0,02
Quipungo		70 655 360,00	0,09
Estudo do perímetro irrigado (Adenda)	MINADER	34 344 000,00	0,05
Desenvolvimento e capacidade do sistema de produção de energia eléctrica	Gover. Prov. Huíla	18 135 680,00	0,02
Construção do centro municipal de saúde	Gover. Prov. Huíla	18 175 680,00	0,02
Vários municípios da Huíla		133 953 408,00	0,18
Estrada Lubango/Cuchi/Menongue	MINOP	92 366 208,00	0,12
Acabamento de um edifício no Lubango designado Prédio 5	MEC	41 587 200,00	0,05

Província/Município/PA	Executor	Total kwanzas	%
Cuando Cubango		846 163 126,00	1,12
Cuanger		88 276 539,00	0,12
Construção do posto front. Katuitui/Cuanger	Gover. Prov. C. Cubango	24 917 260,00	0,03
Construção e reparação do troço Kaila-Mucusso/Cuanger	Gover. Prov. C. Cubango	63 359 279,00	0,08
Cuchi		90 158 130,00	0,12
Continuação da reparação do troço Cuchi-Kutato	Gover. Prov. C. Cubango	48 357 253,00	0,06
Continuação da reparação do troço a 75km Menongue-Cuchi/Menongue	Gover. Prov. C. Cubango	33 830 077,00	0,04
Conclusão e reparação do Hospital Municipal do Cuchi	Gover. Prov. C. Cubango	7 948 800,00	0,01
Knito Kuanavale		12 780 000,00	0,02
Canalização da água na sede municipal	Gover. Prov. C. Cubango	12 780 000,00	0,02
Mavinga		59 357 647,00	0,08
Reabilitação da residência do administrador municipal	Gover. Prov. C. Cubango	14 186 223,00	0,02
Construção do Hospital Municipal	Gover. Prov. C. Cubango	45 171 424,00	0,06
Menongue		546 980 975,00	0,72
Processo tapa buraco	Gover. Prov. C. Cubango	3 869 760,00	0,01
Reabilitação do edifício do director provincial de transportes	Gover. Prov. C. Cubango	4 157 636,00	0,01
Continuação e projecção de construção de 100 casas (6 gemín)	Gover. Prov. C. Cubango	61 119 383,00	0,08
Construção do edifício da alfândega e entreposto	MINFIN	132 669 404,00	0,18
Aquisição de material eléctrico para electricidade na sede	Gover. Prov. C. Cubango	7 418 880,00	0,01
Reabilitação do posto aduaneiro de Caiundo	MINFIN	1 050 712,00	0,00
Reabilitação parcial do hospital provincial	Gover. Prov. C. Cubango	37 590 436,00	0,05
Reabilitação do edifício sede do Governo	Gover. Prov. C. Cubango	69 470 091,00	0,09
Aquisição e reabilitação do edifício da RNA-emissora provincial	Gover. Prov. C. Cubango	9 141 120,00	0,01
Reforço no sistema de abastecimento de água	MINEA	40 320 000,00	0,05
Reabilitação e ampliação de escola com 2 salas	Gover. Prov. C. Cubango	16 446 672,00	0,02
Reabilitação do canal de irrigação do Missombo	Gover. Prov. C. Cubango	19 872 000,00	0,03
Construção da escola do I Nível com 4 salas de aulas	Gover. Prov. C. Cubango	18 101 340,00	0,02
Conclusão do pagamento da reabilitação do museu etnográfico	Gover. Prov. C. Cubango	1 490 400,00	0,00
Reabilitação da residência do administrador comunal	Gover. Prov. C. Cubango	3 917 963,00	0,01
Reabilitação da casa de quadros do Governo provincial	Gover. Prov. C. Cubango	12 924 748,00	0,02
Melhoramento da rede de água potável na cidade	Gover. Prov. C. Cubango	17 846 499,00	0,02
Execução de serviços topográficos na cidade	Gover. Prov. C. Cubango	2 201 685,00	0,00
Reabilitação do canal de irrigação do Missombo	MINADER	31 924 800,00	0,04
Reabilitação do centro profissional	MAPESS	34 252 913,00	0,05
Conclusão e reabilitação do instituto do Vpip	Gover. Prov. C. Cubango	4 981 248,00	0,01
Construção de uma escola do II Nível com 4 salas de aulas	Gover. Prov. C. Cubango	12 703 500,00	0,02
Reabilitação do edifício dos bombeiros	Gover. Prov. C. Cubango	3 509 785,00	0,00
Nankova		48 611 835,00	0,06
Construção do hospital municipal	Gover. Prov. C. Cubango	48 611 835,00	0,06
Cunene		1 118 166 108,00	1,48
Cahama		196 728 328,00	0,26
Construção de centro de saúde Otchindjau	Gover. Prov. Cunene	9 720 000,00	0,01
Reabilitação dos serviços da justiça do Cunene	MINJUS	13 168 267,00	0,02
Construção do edifício da esquadra da polícia de Otchindjau	Gover. Prov. Cunene	6 480 000,00	0,01
Construção da Repartição Fiscal da Cahama	Gover. Prov. Cunene	6 480 000,00	0,01
Construção da escola primária com 3 salas em Kafito	Gover. Prov. Cunene	3 184 000,00	0,01
Construção de ruas asfaltadas em Ondjiva (4000m)	Gover. Prov. Cunene	19 440 000,00	0,03
Construção de ruas asfaltadas (2000m) em Cahama	Gover. Prov. Cunene	19 440 000,00	0,03
Reabilitação do campo de futebol onze	Gover. Prov. Cunene	9 720 000,00	0,01
Construção de passeios em Ondjiva (400m)	Gover. Prov. Cunene	12 960 000,00	0,02
Construção de 15 residências económicas	Gover. Prov. Cunene	38 880 000,00	0,05
Construção e apetrechamento do centro profissional	Gover. Prov. Cunene	12 960 000,00	0,02
Elaboração do plano director	Gover. Prov. Cunene	9 720 000,00	0,01
Construção do edifício do comando municipal da Polícia Nacional	Gover. Prov. Cunene	9 720 000,00	0,01
Construção de 6 furos de água	Gover. Prov. Cunene	7 952 061,00	0,01
Construção do hospital de Cahama	Gover. Prov. Cunene	14 904 000,00	0,02

Provincia/Município/PA	Executor	Total kwanzas	%
Cuanbama		101 088 000,00	0,13
Construção de 5 paragens públicas	Gover. Prov. Cunene	4 341 600,00	0,01
Construção da administração municipal	Gover. Prov. Cunene	16 200 000,00	0,02
Construção de 20 residências económicas	Gover. Prov. Cunene	51 840 000,00	0,07
Construção de escola com 6 salas de aulas	Gover. Prov. Cunene	12 312 000,00	0,02
Construção do edifício do comando municipal da polícia	Gover. Prov. Cunene	9 720 000,00	0,01
Aquisição de 5 P1 para bairros periféricos de Ondjiva	Gover. Prov. Cunene	6 674 400,00	0,01
Curruca		63 032 061,00	0,08
Construção de 4 chimpacas	Gover. Prov. Cunene	20 736 000,00	0,03
Construção de 6 furos de água	Gover. Prov. Cunene	7 952 061,00	0,01
Construção do hospital	Gover. Prov. Cunene	14 904 000,00	0,02
Construção do edifício do com. municipal da Polícia Nacional de Oncoceia	Gover. Prov. Cunene	9 720 000,00	0,01
Melhoramento do sistema de água	Gover. Prov. Cunene	9 720 000,00	0,01
Cuvelay		43 416 000,00	0,06
Construção do hospital	Gover. Prov. Cunene	14 904 000,00	0,02
Reabilitação da ponte e combate a ravinas	Gover. Prov. Cunene	6 480 000,00	0,01
Reabilitação da escola da missão da Mupa	Gover. Prov. Cunene	9 720 000,00	0,01
Construção da escola com 6 salas	Gover. Prov. Cunene	12 312 000,00	0,02
Namacundás		74 048 061,00	0,10
Construção de Centro de Saúde Santa Clara	Gover. Prov. Cunene	9 720 000,00	0,01
Construção de ruas asfaltadas (2000m)	Gover. Prov. Cunene	19 440 000,00	0,03
Elaboração do plano director (Estudos)	Gover. Prov. Cunene	6 480 000,00	0,01
Construção de 6 furos de água	Gover. Prov. Cunene	7 952 061,00	0,01
Reabilitação do campo de futebol onze	Gover. Prov. Cunene	9 720 000,00	0,01
Construção de 4 chimpacas	Gover. Prov. Cunene	20 736 000,00	0,03
Ombadja		120 262 686,00	0,16
Construção de 2 furos de água	Gover. Prov. Cunene	2 650 686,00	0,00
Construção do edifício da esquadra da polícia do Mucope	Gover. Prov. Cunene	6 480 000,00	0,01
Elaboração do plano director de Xangongo (Estudos)	Gover. Prov. Cunene	12 960 000,00	0,02
Construção de ruas asfaltadas em Xangongo (3000m)	Gover. Prov. Cunene	29 160 000,00	0,04
Construção de infraestruturas de saneamento básico em Xangongo (3000m)	Gover. Prov. Cunene	9 720 000,00	0,01
Construção de uma escola com 6 salas de aulas	Gover. Prov. Cunene	12 312 000,00	0,02
Reabilitação e apetrechamento da administração municipal	Gover. Prov. Cunene	4 212 000,00	0,01
Construção do edifício da esquadra da polícia no Humbe	Gover. Prov. Cunene	6 480 000,00	0,01
Construção e apetrechamento do centro profissional	Gover. Prov. Cunene	12 960 000,00	0,02
Construção de passeios (2000m) em Xangongo	Gover. Prov. Cunene	10 368 000,00	0,01
Reabilitação do comando municipal da Polícia Nacional	Gover. Prov. Cunene	6 480 000,00	0,01
Reabilitação do campo de futebol onze	Gover. Prov. Cunene	6 480 000,00	0,01
Ondjiva		406 838 972,00	0,54
Aeródromo do Ondjiva	MINOP	74 891 520,00	0,10
Elaboração do plano desportivo provincial do Cunene 1.º fase (estudos)	Gover. Prov. Cunene	16 200 000,00	0,02
Construção do campo de futebol salão	Gover. Prov. Cunene	12 960 000,00	0,02
Aquisição de 3 sistemas frio (Cahama, Ombadja e Kwa.)	Gover. Prov. Cunene	7 970 400,00	0,01
Aquisição de carteiras escolar para apetrech. de 42 salas de aulas	Gover. Prov. Cunene	8 763 216,00	0,01
Ampliação e melhoramento do sistema de energia eléctrica	Gover. Prov. Cunene	19 440 000,00	0,03
Elaboração de estudos, projecções e fiscalização	Gover. Prov. Cunene	22 680 000,00	0,03
Construção do edifício do delegado provincial e Repartição Fiscal do Cunene	MINFIN	20 807 103,00	0,03
Aquisição de equipamento para saneamento básico	Gover. Prov. Cunene	9 720 000,00	0,01
Reabilitação e ampliação do hospital	MINSÁ	78 766 733,00	0,10
Reabilitação futur. do instituto e centro universitário de Ondj. z. res. doc.	Gover. Prov. Cunene	25 920 000,00	0,03
Elaboração do plano director	Gover. Prov. Cunene	12 960 000,00	0,02
Construção de escola primária com 3 salas e res. de professores do Calueque	Gover. Prov. Cunene	9 720 000,00	0,01
Canal de irrigação de Calueque	MINADER	76 320 000,00	0,10
Construção do centro de Calueque	Gover. Prov. Cunene	9 720 000,00	0,01
Vários Municípios do Cunene		112 752 000,00	0,15
Abertura de furos de água (Cunene)	MINADER	34 344 000,00	0,05
Aquisição de 100 bombas volantes para província	Gover. Prov. Cunene	9 720 000,00	0,01

Provincia/Município/PA	Executer	Total kwanzas	%
Construção de mercado municipal rural/Cahala/Ombandja/Covelay e Cahama	Gover. Prov. Cunene	10 368 000,00	0,01
Construção de 5 escolas rurais provinciais Munq. Hak. Namb. Cahala.	Gover. Prov. Cunene	25 920 000,00	0,03
Construção de 5 postos de saúde nos municípios/Hak/Nam/Cahala.	Gover. Prov. Cunene	32 400 000,00	0,04
Cuanza-Norte		1 555 954 445,00	2,06
Ambaca		132 815 936,00	0,18
Reabilitação do sistema de abastecimento de água	Gover. Prov. C. Norte	25 200 000,00	0,03
Reabilitação dos serviços da justiça	MINJUS	18 496 950,00	0,02
Construção de pavilhão para tripanossomíase	Gover. Prov. C. Norte	18 504 000,00	0,02
Reabilitação da delegação da Polícia Nacional	Gover. Prov. C. Norte	6 765 386,00	0,01
Reabilitação do perímetro do Mucoso.	MINADER	63 849 600,00	0,08
Banga		29 520 986,00	0,04
Aquisição de um gerador de 75kva	Gover. Prov. C. Norte	3 167 280,00	0,00
Construção e apetrechamento do centro médico... ..	Gover. Prov. C. Norte	8 140 320,00	0,01
Reabilitação do hospital municipal	Gover. Prov. C. Norte	11 448 000,00	0,02
Reabilitação da Delegação da Polícia Nacional.	Gover. Prov. C. Norte	6 765 386,00	0,01
Bolongongo		35 603 280,00	0,05
Construção de uma escola de II e III níveis	Gover. Prov. C. Norte	19 080 000,00	0,03
Aquisição de um gerador de 75kva... ..	Gover. Prov. C. Norte	3 167 280,00	0,00
Construção e apetrechamento do centro médico.	Gover. Prov. C. Norte	13 356 000,00	0,02
Cambambe		247 838 484,00	0,33
Reabilitação de infra-estrutura da justiça.	Gover. Prov. C. Norte	5 342 400,00	0,01
Reabilitação do sistema de abastecimento de água ..	Gover. Prov. C. Norte	14 637 600,00	0,02
Construção e apetrechamento do centro de integração, emprego e formação. ...	MAPESS	56 700 000,00	0,07
Reabilitação de infra-estrutura da Polícia Nacional ..	Gover. Prov. C. Norte	2 995 200,00	0,00
Conclusão de obras do instituto politécnico do ensino médio... ..	Gover. Prov. C. Norte	8 359 200,00	0,01
Reabilitação da rede distribuidora de energia e iluminação pública... ..	Gover. Prov. C. Norte	38 160 000,00	0,05
Reabilitação do A. H. Cambambe/interv. imediatas ..	MINEA	115 494 096,00	0,15
Conclusão das obras na Repartição das Finanças.	Gover. Prov. C. Norte	6 149 988,00	0,01
Cazengo		306 669 780,00	0,41
Construção da escola do II e III níveis.	Gover. Prov. C. Norte	38 160 000,00	0,05
Transportação dir. alfandegárias	Gover. Prov. C. Norte	69 980 860,00	0,09
Conclusão e apetrechamento de 20 residências pré-fabricadas.	Gover. Prov. C. Norte	3 440 160,00	0,00
Reabilitação e apetrechamento de infra-estruturas da justiça... ..	Gover. Prov. C. Norte	11 448 000,00	0,02
Conclusão do complexo escolar Samora Moisés Machel.	Gover. Prov. C. Norte	16 592 273,00	0,02
Conclusão das obras e apetrechamento do lar académico... ..	Gover. Prov. C. Norte	26 712 000,00	0,04
Conclusão do projecto operação tapa buraco recel.	Gover. Prov. C. Norte	59 211 720,00	0,08
Conclusão das obras e apetrechamento polit. sup.	Gover. Prov. C. Norte	19 080 000,00	0,03
Reabilitação da rede pública de Ndalatando	Gover. Prov. C. Norte	53 424 000,00	0,07
Reabilitação dos edifícios dos CTT. em Ndalatando ..	Gover. Prov. C. Norte	8 620 767,00	0,01
Golungo Alto		52 265 246,00	0,07
Reabilitação e apetrechamento do pavilhão de tuberculose	Gover. Prov. C. Norte	17 939 966,00	0,02
Conclusão de obras de reabilitação do sistema de abastecimento	Gover. Prov. C. Norte	7 650 000,00	0,01
Construção e apetrechamento do centro médico.	Gover. Prov. C. Norte	17 172 000,00	0,02
Construção do pavilhão de tripanossomíase	Gover. Prov. C. Norte	9 503 280,00	0,01
Gonguembu		25 784 640,00	0,03
Construção e apetrechamento do centro médico	Gover. Prov. C. Norte	8 612 640,00	0,01
Reabilitação do sistema de água grav. motob.	Gover. Prov. C. Norte	1 908 000,00	0,00
Construção de escolas do II e III níveis.	Gover. Prov. C. Norte	15 264 000,00	0,02
Kikitungo		172 325 066,00	0,23
Reabilitação do hospital municipal.	Gover. Prov. C. Norte	12 919 680,00	0,02
Estrada secundária, terciária eixo Cajó/Kikitungo/Bolongongo	Gover. Prov. C. Norte	152 640 000,00	0,20
Reabilitação da Delegação da Polícia Nacional.	Gover. Prov. C. Norte	6 765 386,00	0,01

Provincia/Município/PA	Executor	Total kwanzas	%
Lucala		157 665 369,00	0,21
Reabilitação da delegação municipal da Polícia Nacional	Gover. Prov. C. Norte	7 632 000,00	0,01
Construção da ponte s/rio	MINOP	12 481 920,00	0,02
Operação tapa buraco recel. art.	Gover. Prov. C. Norte	11 448 000,00	0,02
Aquisição e montagem de pontes ferroviárias	MINOP	110 839 449,00	0,15
Reabilitação do sistema de águas e bombagem.....	Gover. Prov. C. Norte	15 264 000,00	0,02
Semba Cajó		31 576 586,00	0,04
Construção de uma escola do II e III Níveis	Gover. Prov. C. Norte	8 784 000,00	0,01
Reabilitação da delegação municipal da Polícia Nacional.....	Gover. Prov. C. Norte	6 765 386,00	0,01
Construção e apetrechamento do centro médico	Gover. Prov. C. Norte	16 027 200,00	0,02
Vários municípios do Cuanza-Norte		363 889 072,00	0,48
Fiscalização de obras	Gover. Prov. C. Norte	30 528 000,00	0,04
Reabilitação de estradas do Dondo/Ndalatando/Lucala/Malanje	MINOP	90 447 300,00	0,12
Reabilitação do Comando Municipal do Dondo.	MININT	20 520 000,00	0,03
Reabilitação do sistema de captação, tratamento e abastecimento de água	Gover. Prov. C. Norte	99 236 000,00	0,13
Reabilitação do sistema de água por bombagem Cajó	Gover. Prov. C. Norte	9 540 000,00	0,01
Reabilitação da escola do II e III Níveis Ndalatando.....	MEC	18 900 000,00	0,02
Construção da ponte s/rio Lucala	MINOP	16 226 496,00	0,02
Construção da estrada Zenza/Dondo	MINOP	78 511 276,00	0,10
Cuanza-Sul		1 392 593 753,00	1,84
Amboim		199 692 000,00	0,26
Reabilitação do porto.	MINTRANS	149 040 000,00	0,20
Construção do comando municipal.....	MININT	23 940 000,00	0,03
Reabilitação da estação experimental da Gabela.	MINADER	26 712 000,00	0,04
Canda		24 520 320,00	0,03
Reabilitação e iluminação pública	Gover. Prov. C. Sul	8 916 480,00	0,01
Construção de uma escola primária de 6 salas	Gover. Prov. C. Sul	15 603 840,00	0,02
Ebo		7 430 400,00	0,01
Reabilitação da iluminação pública.....	Gover. Prov. C. Sul	7 430 400,00	0,01
Kassongue		7 430 400,00	0,01
Reabilitação da iluminação pública.....	Gover. Prov. C. Sul	7 430 400,00	0,01
Kibela		29 536 606,00	0,04
Reabilitação do comando municipal.	MININT	8 248 510,00	0,01
Reabilitação da iluminação pública.....	Gover. Prov. C. Sul	8 916 480,00	0,01
Recolagem de 2Km das ruas.....	Gover. Prov. C. Sul	2 972 160,00	0,00
Reabilitação do sistema/captação e distribuição de água.....	Gover. Prov. C. Sul	9 399 456,00	0,01
Kilenda		18 910 368,00	0,02
Reabilitação e iluminação pública.....	Gover. Prov. C. Sul	7 430 400,00	0,01
Reabilitação do sistema de captação e distribuição de água.....	Gover. Prov. C. Sul	11 479 968,00	0,02
Líbolo		17 089 920,00	0,02
Construção de uma escola primária de 6 salas.....	Gover. Prov. C. Sul	17 089 920,00	0,02
Musende		7 430 400,00	0,01
Reabilitação da iluminação pública.....	Gover. Prov. C. Sul	7 430 400,00	0,01
Porto Amboim		102 610 858,00	0,14
Reabilitação do Porto Amboim.	MINTRANS	32 400 000,00	0,04
Construção do edifício auxiliar da Delegação Aduaneira.....	MINFIN	36 897 898,00	0,05
Construção de uma escola secundária de 8 salas de aulas	Gover. Prov. C. Sul	18 576 000,00	0,02
Elaboração do plano director da cidade	Gover. Prov. C. Sul	14 736 960,00	0,02

Provincia/Município/PA	Executor	Total kwanzas	%
Seles		50 870 622,00	0,07
Recelagem de 2 Km de ruas Seles	Gover. Prov. C. Sul	2 972 160,00	0,00
Reabilitação do sistema de captação e distribuição de água	Gover. Prov. C. Sul	11 702 880,00	0,02
Construção de uma escola secundária e salas de aulas	Gover. Prov. C. Sul	15 603 840,00	0,02
Reabilitação do tribunal municipal	MINJUS	9 446 142,00	0,01
Reabilitação de iluminação pública	Gover. Prov. C. Sul	11 145 600,00	0,01
Sumbe		468 038 752,00	0,62
Ponte de cais do Kicombo	MINPE	21 600 000,00	0,03
Construção de sistema de abastecimento de água do Chingo	Gover. Prov. C. Sul	40 526 540,00	0,05
Construção de escola secundária	MEC	159 624 000,00	0,21
Aquisição de equipamento da TPA e RNA	Gover. Prov. C. Sul	468 000,00	0,00
Construção do cemitério municipal	Gover. Prov. C. Sul	11 052 720,00	0,01
Reabilitação do canal de irrigação da matumbo	Gover. Prov. C. Sul	104 025 500,00	0,14
Reabilitação dos serviços de justiça	MINJUS	17 639 532,00	0,02
Construção do edifício da delegação da Saúde e Obras Públicas	Gover. Prov. C. Sul	864 000,00	0,00
Construção nova central de captação de água	Gover. Prov. C. Sul	29 473 920,00	0,04
Digitação da modernização da rede provincial	MINCORTEL	41 897 140,00	0,06
Elaboração de estudos e projectos de fiscalização de transporte	Gover. Prov. C. Sul	17 832 960,00	0,02
Construção e apetrechamento de escola secundária de 10 salas	Gover. Prov. C. Sul	23 034 240,00	0,03
Vários municípios do Cuanza-Sul		366 964 796,00	0,48
Reparação de 65 Km de estradas do Sumbe à Seles	Gover. Prov. C. Sul	4 829 780,00	0,01
Abertura de 45 furos com equip. para cap. de água subterrânea	Gover. Prov. C. Sul	11 145 600,00	0,01
Construção de 45 casas sociais no Sumbe, Porto Amboim e Gabela	Gover. Prov. C. Sul	33 436 800,00	0,04
Reabilitação das estradas do Dondo, Muneng, Cal, Muneng, Kibala	MINOP	46 183 104,00	0,06
Construção de 14 postos de saúde nas sedes comunais	Gover. Prov. C. Sul	36 105 552,00	0,05
Construção de 15 escolas de 3 salas de aulas nas sedes comunais	Gover. Prov. C. Sul	89 551 960,00	0,12
Reabilitação das estradas do Sumbe, Gabela, Kibala, W. Kungo e Alto, Ama	MINOP	76 894 868,00	0,10
Aquisição de equipamento de reportagens das notícias (RNA e TPA)	Gover. Prov. C. Sul	6 301 476,00	0,01
Reabilitação da ponte cachoeiras do Rio Queve	MINOP	40 410 216,00	0,05
Aquisição de matérias e mobiliário escolar, cart. quad. esc.	Gover. Prov. C. Sul	22 185 440,00	0,03
Waco-Kungo		92 068 311,00	0,12
Relançamento da bacia leiteira da Ccla.	MINADER	63 849 600,00	0,08
Construção de uma esc. prim. de 6 sal. nas aldeias de Se., W. K.	Gover. Prov. C. Sul	16 346 880,00	0,02
Reabilitação do Tribunal Municipal do Waco Kungo	MINJUS	11 871 831,00	0,02
Luanda		24 198 396 308,00	31,98
Cacuaco		384 511 680,00	0,51
Assentamento de Cacuaco	Gover. Prov. Luanda	64 800 000,00	0,09
Construção do novo Bairro Fiscal	MINFIN	72 046 080,00	0,10
Reabilitação e melhoramento da Cefopescas	MINPE	129 873 600,00	0,17
Reabilitação da ponte de cais da Cefopescas	MINPE	72 000 000,00	0,10
Intervenções pontuais do Polo de Desenvolvimento da Funda	MINADER	45 792 000,00	0,06
Cazenga		289 357 200,00	0,38
Construção do monumento de 4 de Fevereiro	MACVG	126 504 000,00	0,17
Construção da Repartição Fiscal	MINFIN	117 493 200,00	0,16
Remodelação total do centro emissor mulenos da RNA	MINCS	45 360 000,00	0,06
Imgoratoba		3 204 149 574,00	4,23
Formação	MINIAM	14 400 000,00	0,02
Fiscalização cpa	MINOP	118 800 000,00	0,16
Arbonização do palácio/mdi	MINOP	39 600 000,00	0,05
Construção do parque da ex-MAPESS	MINOP	1 188 000,00	0,00
Reabilitação do Museu de Antropologia	MINOP	9 705 139,00	0,01
Reabilitação do 4.º Cartório Notarial	MINJUS	67 840 934,00	0,09
Reabilitação do Parque dos Heróis de Chaves	MINOP	1 188 000,00	0,00
Reabilitação do 3.º Cartório Notarial	MINJUS	6 605 944,00	0,01
Reabilitação do 1.º Bairro Fiscal de Luanda	MINFIN	38 946 410,00	0,05
Reabilitação da 7.ª Conservatória do Registo Civil	MINJUS	24 473 146,00	0,03

Provincia/Município/PA	Executor	Total kwanzas	%
Reabilitação da Conservatória do Registo Predial.	MINJUS	3 298 125,00	0,00
Sistema de informatização da ANGOP.	MINCS	29 160 000,00	0,04
Reabilitação do 2.º Bairro Fiscal.	MINFIN	23 166 500,00	0,03
Projecto de reforço de estatístico.	MIND	14 400 000,00	0,02
Projecto de informatização.	MIND	3 600 000,00	0,00
Construção do campo de desporto da Escola Ngola Kituange.	MEC	15 120 000,00	0,02
Reabilitação do Departamento dos Registos.	MINJUS	14 111 581,00	0,02
Reabilitação do 2.º Cartório Notarial (posto anexo)	MINJUS	8 116 589,00	0,01
Projecto de instalação das pequenas unidades sub-sectoriais.	MIND	3 600 000,00	0,00
Projecto de criação da capacidade de reabilitação industrial de ali.	MIND	3 600 000,00	0,00
Informatização de gestão dos investimentos públicos.	MINPLAN	32 836 604,00	0,04
Estudo para preservação património histórico cultural.	MINCUL	5 363 366,00	0,01
Comissão técnica para requal. da baixa da cidade.	MINOP	38 102 400,00	0,05
Apoio e reforço da capacidade de planeamento e construção ambiental.	MINUAM	36 000 000,00	0,05
Reabilitação do edifício da Mutamba (MINFIN).	MINFIN	279 583 249,00	0,37
Projecto de desenvolvimento das actividades qual.	MIND	10 800 000,00	0,01
Projectos da reforma de instrumentos legais da licenciatura.	MIND	7 200 000,00	0,01
Projectos de form. industrial de sub-sect. de leite mad. café/uac.	MIND	7 200 000,00	0,01
Projectos da criação do centro documentação e informação/Luanda.	MIND	7 200 000,00	0,01
Beneficiação e remodelação das instalações da Imprensa Nacional.	S. C. MIN	506 028 000,00	0,67
Reabilitação do centro básico administrativo.	MIND	7 200 000,00	0,01
Reabilitação do Lar dos Estudantes n.º 4 (projecto em curso)....	MEC	40 392 000,00	0,05
Projecto de negociação do projecto comercial da SADC.	MIND	10 800 000,00	0,01
Reabilitação de edifício da cooperação sito na Rua Rainha Ginga.	MEC	36 720 000,00	0,05
Reabilitação da Esquadra da Ilha do Cabo.	MININT	6 824 000,00	0,01
Projecto de restauração da Cidade Alta.	MINOP	79 200 000,00	0,10
Drenagem de limpeza e saneamento de Luanda/realoja.	MINOP	224 574 580,00	0,30
Construção de unidade de salvamento de naufragos do Farol Velho.	MININT	22 572 000,00	0,03
Reabilitação do Instituto Nacional do Património Cultural.	MINCUT	15 111 072,00	0,02
Reabilitação das infra-estruturas destruídas por guerra/TPA.	MINCS	45 360 000,00	0,06
Drenagem no Bairro da Praia do Bispo (fase I)....	MINOP	1 188 000,00	0,00
Construção do edifício da guarda palaciana/Luanda.	MINOP	31 680 000,00	0,04
Reabilitação do 3.º Bairro Fiscal.	MINFIN	19 582 200,00	0,03
Projecto de unificação e processamento de licenciamento industrial.	MIND	3 600 000,00	0,00
Projectos de instalação em zonas remotas/nacional.	MIND	7 200 000,00	0,01
Projectos de instalação de 32 unidades industriais/nacionais.	MIND	7 200 000,00	0,01
Projectos de avaliação do património do sector industrial.	MIND	7 200 000,00	0,01
Implementação do sistema geral de circulação da área central/Lda.	Govet. Prov. Luanda	6 480 000,00	0,01
Reabilitação das casas protocolar adjacentes ao Palácio.	MINOP	79 200 000,00	0,10
Aquisição de rotativa para o Jornal de Angola.	MINCS	141 588 000,00	0,19
Reabilitação de casas do Beco do Bailão.	MINOP	23 760 000,00	0,03
Reabilitação do centro bas. adm. do Ministério da Indústria.	MIND	7 200 000,00	0,01
Construção de infra-estruturas da Kinanga (Mausoléu)	MINOP	79 200 000,00	0,10
Construção do edifício dos Párocos de Luanda.	MINOP	23 760 000,00	0,03
Reabilitação do edifício do ex-S. E. Habitação.	MINOP	94 868 832,00	0,13
Reabilitação do edifício sede do MINOP.	MINOP	21 843 360,00	0,03
Reabilitação da Igreja da Misericórdia.	MINOP	1 188 000,00	0,00
Reabilitação do Arquivo Histórico Nacional.	MINCUL	4 852 590,00	0,01
Projecto do cadastro industrial.	MIND	7 200 000,00	0,01
Projecto e implementação estrad. reind. Angola/Nacional.	MIND	7 200 000,00	0,01
Construção da Biblioteca e Arquivo de Luanda.	MINOP	63 360 000,00	0,08
Reparação da Biblioteca Njinga Mbande.	MINCUL	13 195 580,00	0,02
Reabilitação do Palácio das Comunicações.	MINCORTEL	228 934 080,00	0,30
Reabilitação do edifício ex-Associação Comandos.	MINOP	1 188 000,00	0,00
Reabilitação do Edifício da Marginal.	MINFIN	21 101 211,00	0,03
Centro de recursos informação ambiental.	MINUAM	21 240 000,00	0,03
Drenagem na Praia do Bispo (fase II).	MINOP	88 311 089,00	0,12
Sistema de tradução simultânea-CIAM.	MINCS	22 680 000,00	0,03
Reabilitação do Tribunal de Polícia.	MINJUS	27 086 400,00	0,04
Construção do Palácio Dona Ana Joaquina.	MINOP	130 259 923,00	0,17
Tratamento das encostas do Palácio.	MINOP	34 096 910,00	0,05
Reabilitação do Museu de História Natural.	MINCUL	3 192 480,00	0,00
Reabilitação do edifício ex-Sarum.	MINOP	1 188 000,00	0,00
Protecção costeira da Chicala.	MINOP	112 337 280,00	0,15

Provincia/Município/PA	Executor	Total kwanzas	%
Kilamba Kiaxi		1 570 196 947,00	2,08
Construção de campos universitários	MINOP	1 177 452 900,00	1,56
Empreitada eléctrica de 800 casas da Sapdi	MINOP	40 431 600,00	0,05
Reabilitação da esquadra do Casseque/Luanda/Kilamba Kiaxi	MININT	4 428 270,00	0,01
Construção da Repartição Fiscal do Palanca	MINFIN	117 493 200,00	0,16
Reabilitação do Hospital Sanatório de Luanda	MINSAs	93 960 000,00	0,12
Construção de infra-estruturas internas de 102 casas/Camama	MINOP	119 839 974,00	0,16
Reabilitação da 5.ª Conservatória do Registo Civil	MINJUS	16 591 003,00	0,02
Maianga		3 351 636 198,00	4,43
Reconversão da Tourada	MINCUL	12 872 079,00	0,02
Reabilitação do Hospital Psiquiátrico de Luanda	MINSAs	103 680 000,00	0,14
Reabilitação da Tourada/aeroporto	MINOP	62 409 600,00	0,08
Construção do novo edifício do INE	MINPLAM	90 979 200,00	0,12
Reabilitação do Hospital do Prenda	MINSAs	281 880 035,00	0,37
Reabilitação da Piscina do Alvalade	MJD	12 384 000,00	0,02
Construção do Centro Polivalente Wzaji/Maianga	MININT	47 520 929,00	0,06
Aquisição fotográfica aer. de imagem de satélite cartas topo	MGM	2 695 813,00	0,00
Soluções pontuais 2.ª fase/rote. aeroporto e outros	MINOP	187 228 800,00	0,25
Modernização e uniformização das cartas de condução e livretes	MININT	171 000 000,00	0,23
Reabilitação e apetrech. da instituição do Ministério de Geol. e Minas/Maianga	MGM	14 591 952,00	0,02
Pesquisa e captação de águas subterrâneas nacionais	MGM	3 600 000,00	0,00
Informatização da UAN II fase (projecto em curso)	MEC	18 360 000,00	0,02
Assistência técnica do sistema informático Lda.	MININT	239 400 000,00	0,32
Construção do anfiteatro do Ministério da Geologia e Minas	MGM	14 563 152,00	0,02
Reabilitação do centro infantil do Ministério das Finanças	MINFIN	9 734 590,00	0,01
Reabilitação da Maternidade Lucrecia Paím	MINSAs	241 639 200,00	0,32
Estudo de reabilitação e apetrechamento do Centro de Oncologia	MINSAs	22 680 000,00	0,03
Reabilitação da Escola Profissional de Saúde	MINSAs	86 994 000,00	0,11
Reabilitação do Hospital Pediátrico/Edifício Velho	MINSAs	39 204 000,00	0,05
Reabilitação e apetrechamento do laboratório	MGM	11 826 586,00	0,02
Micro finanças as rural no sector do café	MINADER	6 105 600,00	0,01
Construção do Hospital Provincial do Ministério do Interior	MININT	191 437 138,00	0,25
Reabilitação do Hospital Josina Machel	MINSAs	1 040 040 000,00	1,37
Projecto de reabilitação da 3.ª Conservatória do Registo Civil	MINJUS	4 517 078,00	0,01
Reabilitação do 2.º Cartório Notarial	MINJUS	23 154 465,00	0,03
Reabilitação do recinto de jogos e outras instalações do c.	MEC	6 379 200,00	0,01
Construção da Repartição Fiscal do Rocha Pinto	MINFIN	117 493 200,00	0,16
Construção do centro de acolhimento do HIV/SIDA	MINSAs	118 483 181,00	0,16
Construção da escola secundária de Luanda	MEC	159 624 000,00	0,21
Reabilitação do Centro de Documentação e Informação	MJD	9 158 400,00	0,01
Rangel		520 196 139,00	0,69
Ampliação da Escola de Artes Plásticas	MINCUL	21 294 234,00	0,03
Reabilitação da Esquadra do Rangel Lda.	MININT	5 022 238,00	0,01
Melhoramento físico e implantação do Tartan	MJD	35 716 519,00	0,05
Reabilitação do Lar da Terceira Idade de Luanda	MINARS	50 812 264,00	0,07
Reparação da estrutura de betão no Estádio da Cidadela	MJD	183 168 000,00	0,24
Reabilitação do Centro de Medicina do Desporto	MJD	16 294 836,00	0,02
Reabilitação da 4.ª Conservatória do Registo Civil	MINJUS	37 605 773,00	0,05
Construção das Instalações do Julgado de Menores	MINJUS	58 311 317,00	0,08
Projecto de reabilitação e apetrechamento do Centro Social de São Paulo	MINARS	47 548 800,00	0,06
2.ª fase do projecto de melhoramento do edifício sede do Misars	MINARS	24 822 158,00	0,03
Reabilitação do edifício ex-Dnoi/Lda.	MINOP	39 600 000,00	0,05
Samba		1 452 170 874,00	1,92
Construção da área protocolar	MAT	23 624 296,00	0,03
Condomínio dos oficiais FAA II fase	MINDEN	81 132 480,00	0,11
Construção e apetrechamento do Instituto Nacional da Administração	MAPESS	550 521 203,00	0,73
Construção da Unidade de Salvamento e Náufrago Benfica Samba	MININT	22 572 000,00	0,03
Reabilitação da residência protocolar do Minden Morro da Luz	MINDEN	37 445 760,00	0,05
Construção da Unidade de Salvamento e Náufrago do Musulo	MININT	22 572 000,00	0,03
Reabilitação do condomínio dos médicos cubanos	MINDEN	71 771 040,00	0,09
Construção de infra-estruturas básicas de 100 residências	MAT	173 654 879,00	0,23
Implementação de infra-estruturas internas das instituições Irel	MAT	99 782 672,00	0,13
Construção de anfiteatro polivalente com 360 pax	MAT	369 094 544,00	0,49

Provincia/Município/PA	Executor	Total	%
Sambizanga		235 699 794,00	0,31
Reabilitação da Estrada da Boavista	MINOP	62 409 600,00	0,08
Construção da Capel-Maternidade Ngangula	MINSA	49 348 383,00	0,07
Construção de residências para funcionários - Mcs.	MINCS	47 109 600,00	0,06
Escola de reconversão de profissionais do Irsem Luanda	MINARS	64 800 000,00	0,09
Reabilitação da Direcção Provincial do Irsem de Luanda	MINARS	3 719 959,00	0,00
Reabilitação da Esquadra do Sambizanga	MININT	3 539 232,00	0,00
Reabilitação da Esquadra do Roque	MININT	4 773 020,00	0,01
Vários municípios-Luanda		12 509 211 902,00	16,53
Projecto Bad.	MINUAM	61 920 000,00	0,08
Asfultagem de estradas	Gover. Prov. Luanda	194 400 000,00	0,26
Remendagem de estradas	Gover. Prov. Luanda	244 836 000,00	0,32
Lotamento de uso precário	Gover. Prov. Luanda	324 000 000,00	0,43
Reabilitação de cemitérios	Gover. Prov. Luanda	38 340 000,00	0,05
Cursos de língua inglesa e francesa	MINHOTUR	16 524 000,00	0,02
Construção e reabilitação de escolas primárias de Luanda	Gover. Prov. Luanda	942 063 804,00	1,24
Requalificação urbana dos musseques	Gover. Prov. Luanda	216 000 000,00	0,29
Country program / eliminação total dos sedimentos	MINUAM	39 600 000,00	0,05
Construção do edifício MINSA	MINOP	79 200 000,00	0,10
Construção do edifício DNEFA	MINOP	79 200 000,00	0,10
Construção e reabilitação de equipamentos pré-escolares	Gover. Prov. Luanda	6 480 000,00	0,01
Construção de latrinas e fossas sépticas	Gover. Prov. Luanda	3 240 000,00	0,00
Reabilitação da Base Central Logística	MINARS	117 000 000,00	0,15
Novas urbanizações de alta e média renda	Gover. Prov. Luanda	216 000 000,00	0,29
Criação de pólos de oxigenação da cidade	Gover. Prov. Luanda	55 712 232,00	0,07
Construção do Palácio da Justiça	MINOP	79 200 000,00	0,10
Desenvolvimento do Museu da Escravatura	MINCUL	851 328,00	0,00
Construção de jardins e praças públicas	Gover. Prov. Luanda	54 000 000,00	0,07
Construção e reabilitação de infra-estruturas desportivas	Gover. Prov. Luanda	143 955 252,00	0,19
Centro de acolhimento de meninas de rua	MINARS	15 879 565,00	0,02
Apoio à construção de parques de estacionamento	Gover. Prov. Luanda	43 200 000,00	0,06
Reabilitação do edifício da Aviação e Trânsito	MINOP	1 188 000,00	0,00
Reabilitação do Museu Nacional de Antropologia	MINCUL	6 470 093,00	0,01
Reabilitação/construção de admin. munic. residências administrativas	MINOP	124 819 200,00	0,16
Manutenção e conservação do Arquivo Histórico Nacional	MINCUL	3 235 046,00	0,00
Estudo projecto para o início da construção do marco histórico 4 de Fevereiro	MACVG	70 857 804,00	0,09
Equipamento e apetrechamento de novas escolas	Gover. Prov. Luanda	297 885 600,00	0,39
Construção do edifício da Assembleia Nacional	MINOP	3 960 000,00	0,01
Construção e apetrechamento do projecto Pic-Poc	MINARS	7 375 577,00	0,01
Construção de 300 habitações para apoio a populações deslocadas	Gover. Prov. Luanda	59 400 000,00	0,08
Construção de 50 casas para os antigos combatentes e deficientes	MACVG	56 875 874,00	0,08
Regularização da circulação viária e sistema de circulação	Gover. Prov. Luanda	111 672 000,00	0,15
Recuperação da biblioteca e lar central de Luanda	MEC	64 800 000,00	0,09
Reabilitação e apetrechamento de jardins e praças públicas	Gover. Prov. Luanda	96 336 000,00	0,13
Promoção e reabilitação de feiras aos fins de semana	Gover. Prov. Luanda	9 720 000,00	0,01
Projecto de eliminação de barreiras arquitectónicas	Gover. Prov. Luanda	6 480 000,00	0,01
Manutenção e conservação do Museu de História Natural	MINCUL	2 128 320,00	0,00
Inventário do cadastro dos recursos turísticos de Angola	MINHOTUR	30 132 000,00	0,04
Fomento dos sistemas isolados de abastecimento de água	Gover. Prov. Luanda	43 260 000,00	0,06
Equipamento e apetrechamento de escolas médias técnicas	Gover. Prov. Luanda	6 480 000,00	0,01
Construção, reabilitação e conservação de centros infantis	Gover. Prov. Luanda	43 200 000,00	0,06
Construção, reabilitação e apetrechamento de infra-estruturas agrícolas	Gover. Prov. Luanda	270 000 000,00	0,36
Construção de equipamentos sociais/Sapó	MINOP	55 440 000,00	0,07
Construção e reabilitação de escolas médias e técnicas	Gover. Prov. Luanda	6 480 000,00	0,01
Construção do Centro Polivalente de Assistência Social	MINARS	138 600 000,00	0,18
Apetrechamento de hospitais e centros de saúde	Gover. Prov. Luanda	108 000 000,00	0,14
Apetrechamento de centros da terceira idade	Gover. Prov. Luanda	12 960 000,00	0,02
Terraplanagem e nivelamento das vias terciárias	Gover. Prov. Luanda	542 276 748,00	0,72
Projecto de preservação do património histórico e arte cultural	Gover. Prov. Luanda	6 480 000,00	0,01
Projecto de abastecimento rural de água cooperação com Japão	MINEA	806 400 000,00	1,07
Intervenções na rede de distribuição de água de Luanda	MINEA	191 797 331,00	0,25
Equipamento e material de apoio à pesca artesanal	Gover. Prov. Luanda	10 800 000,00	0,01
Reparação das estações urbanas (em curso) B.G.V.A	MINCORTEL	75 523 657,00	0,10
Reabilitação de administrações municipais	Gover. Prov. Luanda	209 256 948,00	0,28
Projecto de infra-estruturas novas urbanizações	Gover. Prov. Luanda	864 000 000,00	1,14
Estado do sistema estrutural de transportes	Gover. Prov. Luanda	2 700 000,00	0,00

Provincia/Município/PA	Executor	Total	%
Estratégia do plano nacional da biodiversidade	MINUAM	29 448 000,00	0,04
Equipamento e apetrechamento escolas primárias	Gover. Prov. Luanda	200 000 000,00	0,26
Criação postos de veterinários municipais	Gover. Prov. Luanda	25 477 200,00	0,03
Construção reabilitação casas mortuárias velórios	Gover. Prov. Luanda	108 000 000,00	0,14
Construção reabilitação conservação instalação administrativas	Gover. Prov. Luanda	108 000 000,00	0,14
Reabilitação esquadra da Mauanga e Vila Clotilde	Ministério do Interior	4 679 323,00	0,01
Reabilitação e ampliação de 13 escolas em Luanda	Ministério da Educação	529 200 000,00	0,70
Projecto de apoio aos parques de reserva	MINUAM	1 440 000,00	0,00
Parceria previdual Trib. Execuções Fiscais Luanda	Gover. Prov. Luanda	5 400 000,00	0,01
Programa de educação e consciência ambiental	MINUAM	7 200 000,00	0,01
Construção e reabilitação Esquadra Policial Luanda	Gover. Prov. Luanda	86 400 000,00	0,11
Gestão integ. terras húmidas de Angola.	MINUAM	5 040 000,00	0,01
Construção e reabilitação de mercados.	Gover. Prov. Luanda	129 600 000,00	0,17
Construção e beneficiários mercados de Luanda.	MINOP	249 638 400,00	0,33
Alternat. desenvolvimento e expansão urbana Luanda	Gover. Prov. Luanda	183 600 000,00	0,24
Reabilitação de hospitais e centros de saúde.	Gover. Prov. Luanda	43 200 000,00	0,06
Projecto de combate à desertificação	MINUAM	7 200 000,00	0,01
Projecto div. a normalizar Luanda	Gover. Prov. Luanda	1 048 500 000,00	1,39
Estrutura nacional de bio-segurança	MINUAM	1 440 000,00	0,00
Reabilitação de passeios e lancis	Gover. Prov. Luanda	199 800 000,00	0,26
Projectos a serem financiados p/programa Luanda	Gover. Prov. Luanda	856 800,00	0,00
Construção do hospital provincial	Gover. Prov. Luanda	10 800 000,00	0,01
Reorganização funcional da dsphu Luanda	Gover. Prov. Luanda	162 000 000,00	0,21
Projecto Kimbo do emprego Luanda	Gover. Prov. Luanda	6 480 000,00	0,01
Construção reabilitação e conservação de pisc	Gover. Prov. Luanda	6 480 000,00	0,01
Requalificação urbana ambiental	Gover. Prov. Luanda	216 000 000,00	0,29
Reabilitação expansão rede mfbt Luanda	MINEA	810 032 832,00	1,07
Modernização administrativa Luanda.	Gover. Prov. Luanda	129 600 000,00	0,17
Estudo reconversão da ex-Tourada	Ministério da Cultura	3 575 578,00	0,00
Reabilitação residência antigos combatentes	Ministério A. C. V. Guerra	42 522 012,00	0,06
Construção de novos cemitérios	Gover. Prov. Luanda	162 000 000,00	0,21
Construção de centros de saúde	Gover. Prov. Luanda	294 826 068,00	0,39
Aquisição de mobiliário Luanda.	Gover. Prov. Luanda	43 200 000,00	0,06
Reabilitação de arruamento.	Gover. Prov. Luanda	278 640 000,00	0,37
Rearbonização da cidade.	Gover. Prov. Luanda	4 860 000,00	0,01
Escofinhas do ambiente	Gover. Prov. Luanda	13 073 400,00	0,02
Projectos o s enança	Gover. Prov. Luanda	32 400 000,00	0,04
Viana		681 266 000,00	0,90
Fiscalização Viana II	Ministério Obras Públicas	9 504 000,00	0,01
Conclusão das casas da adpp.	Ministério Obras Públicas	43 560 000,00	0,06
Equipamentos sociais Viana II	Ministério Obras Públicas	47 520 000,00	0,06
Construção de 132 casas em Viana II.	Ministério Obras Públicas	41 033 520,00	0,05
Pólo de Desenvolvimento Industrial de Viana	Ministério da Indústria	14 400 000,00	0,02
Manutenção da Conduta do Kikuxi (1ª fase).	MINADER	45 792 000,00	0,06
Reabilitação do Centro Ortopédico Viana.	Ministério da Saúde	26 568 000,00	0,04
Reabilitação do Centro Prisional Viana	Ministério do Interior	52 447 653,00	0,07
Empreitada combate às ravinas Viana II.	Ministério Obras Públicas	39 274 783,00	0,05
Construção da casa da juventude Viana	Ministério J. Desporto	121 614 514,00	0,16
Construção Pólo Desenvolvimento Industrial Viana.	Ministério da Indústria	47 059 200,00	0,06
Construção muros de vedação Viana II	Ministério Obras Públicas	106 707 021,00	0,14
Reabilitação Unidade Bombeiros em Viana	Ministério do Interior	5 721 309,00	0,01
Kikuxi Benfica (extensão Bita).	MINADER	15 264 000,00	0,02
Escola desmargem do INAROE	MINARS	64 800 000,00	0,09
Lunda-Norte		1 719 056 003,00	2,27
Cambulo		58 152 400,00	0,08
Construção Posto de Saúde Cachimo	Gover. Prov. Lunda-Norte	2 232 000,00	0,00
Construção 1 escola com 6 salas Cachimo.	Gover. Prov. Lunda-Norte	3 096 000,00	0,00
Construção Posto de Saúde no Lunda	Gover. Prov. Lunda-Norte	2 232 000,00	0,00
Reabilitação sistema fornecimento água potável	Gover. Prov. Lunda-Norte	5 760 000,00	0,01
Construção 1 escola com 6 salas no Lunda	Gover. Prov. Lunda-Norte	3 096 000,00	0,00
Reabilitação parcial do Hospital Cambulo	Gover. Prov. Lunda-Norte	13 176 000,00	0,02
Aquisição medicamentosa Hospital Municipio Cambulo	Gover. Prov. Lunda-Norte	4 606 000,00	0,01
Construção de escola com 8 salas no Cambulo.	Gover. Prov. Lunda-Norte	18 626 400,00	0,02
Construção 1 escola com 6 salas no Kanzar	Gover. Prov. Lunda-Norte	3 096 000,00	0,00
Construção 1 Posto de Saúde no Kanzar	Gover. Prov. Lunda-Norte	2 232 000,00	0,00

Província/Município/PA	Executor	Total	%
Capenda-Camulemba		19 224 000,00	0,03
Construção Posto de Saúde no Xinge	Gover. Prov. Lunda-Norte	2 232 000,00	0,00
Construção 1 escola com 6 salas no Kapenda-Cam	Gover. Prov. Lunda-Norte	3 096 000,00	0,00
Construção de 1 escola com 6 salas no Xinge	Gover. Prov. Lunda-Norte	3 096 000,00	0,00
Construção Centro de Saúde no Capenda-Camul	Gover. Prov. Lunda-Norte	10 800 000,00	0,01
Caungula		19 224 000,00	0,03
Construção Posto Saúde no Camaxilo	Gover. Prov. Lunda-Norte	2 232 000,00	0,00
Construção 1 escola com 6 salas em Camaxilo	Gover. Prov. Lunda-Norte	3 096 000,00	0,00
Construção de 1 escola com 6 salas em Camaxilo	Gover. Prov. Lunda-Norte	3 096 000,00	0,00
Construção Centro de Saúde no Caungula	Gover. Prov. Lunda-Norte	10 800 000,00	0,01
Chitato		225 099 921,00	0,30
Reabilitação dos serviços de justiça	MINJUS	38 710 065,00	0,05
Construção de posto de saúde no Lovua	Gover. Prov. Lunda-Norte	2 232 000,00	0,00
Construção de ginásio desportivo no Dundo	Gover. Prov. Lunda-Norte	74 880 000,00	0,10
Contenção das ravinas no Dundo fase II	Gover. Prov. Lunda-Norte	22 467 456,00	0,03
Abertura de furos para sucção de água com bomba hidráulica	Gover. Prov. Lunda-Norte	7 200 000,00	0,01
Construção de 50 casas para antigos combatentes Chitato	Gover. Prov. Lunda-Norte	28 800 000,00	0,04
Reabilitação do sistema de fornecimento de água potável	Gover. Prov. Lunda-Norte	6 336 000,00	0,01
Construção Centro de Saúde no Chitato	Gover. Prov. Lunda-Norte	9 720 000,00	0,01
Construção do Centro Médico de Chitato	Gover. Prov. Lunda-Norte	28 778 400,00	0,04
Aquisição de medicamentos para o Centro Médico de Calonda	Gover. Prov. Lunda-Norte	2 880 000,00	0,00
Construção de escola com 6 salas no Lovua	Gover. Prov. Lunda-Norte	3 096 000,00	0,00
Cuango		37 488 400,00	0,05
Reabilitação parcial do hospital	Gover. Prov. Lunda-Norte	8 928 000,00	0,01
Construção de 1 escola com 6 salas no Luremo	Gover. Prov. Lunda-Norte	3 096 000,00	0,00
Construção de 1 escola com 8 salas no Cuango	Gover. Prov. Lunda-Norte	18 626 400,00	0,02
Aquisição de medicamentos para o hospital municipal do Cuango	Gover. Prov. Lunda-Norte	4 606 000,00	0,01
Construção do Posto de Saúde no Luremo	Gover. Prov. Lunda-Norte	2 232 000,00	0,00
Cuito		19 224 000,00	0,03
Construção de Posto de Saúde no Caluango	Gover. Prov. Lunda-Norte	2 232 000,00	0,00
Construção de Centro de Saúde no Cuito	Gover. Prov. Lunda-Norte	10 800 000,00	0,01
Construção de 1 escola com 6 salas no Caluango	Gover. Prov. Lunda-Norte	3 096 000,00	0,00
Construção de 1 escola com 6 salas no Cuito	Gover. Prov. Lunda-Norte	3 096 000,00	0,00
Lubalo		24 552 000,00	0,03
Construção do Centro de Saúde no Lubalo	Gover. Prov. Lunda-Norte	10 800 000,00	0,01
Construção de Posto de Saúde no Luangue	Gover. Prov. Lunda-Norte	2 232 000,00	0,00
Construção de 1 escola com 6 salas no Lubalo	Gover. Prov. Lunda-Norte	3 096 000,00	0,00
Construção de posto de saúde no Muvulege	Gover. Prov. Lunda-Norte	2 232 000,00	0,00
Construção de 1 escola com 6 salas no Muvulege	Gover. Prov. Lunda-Norte	3 096 000,00	0,00
Construção de 1 escola com salas no Luangue	Gover. Prov. Lunda-Norte	3 096 000,00	0,00
Lucapa		313 061 078,00	0,41
Construção de 1 internato	Gover. Prov. Lunda-Norte	105 256 800,00	0,14
Reabilitação do Museu do Dundo	MINCUL	80 663 328,00	0,11
Reabilitação da escola técnica de saúde no Dundo	Gover. Prov. Lunda-Norte	8 496 000,00	0,01
Construção de Posto de Saúde no Xa-Kussau	Gover. Prov. Lunda-Norte	2 232 000,00	0,00
Construção de Posto de Saúde no Capata	Gover. Prov. Lunda-Norte	2 232 000,00	0,00
Aquisição de medicamentos para o hospital	Gover. Prov. Lunda-Norte	5 760 000,00	0,01
Reabilitação parcial do hospital do Lucapa	Gover. Prov. Lunda-Norte	22 680 000,00	0,03
Construção de 1 escola com 6 salas em Kapata	Gover. Prov. Lunda-Norte	3 096 000,00	0,00
Reabilt. da Delegação Provincial da L. Norte e Repartição Fiscal de Lucapa	MINFIN	4 330 550,00	0,01
Construção de 1 escola com 6 salas em Xa-Cussau	Gover. Prov. Lunda-Norte	3 096 000,00	0,00
Reabilitação parcial do Centro Médico de Kalonda	Gover. Prov. Lunda-Norte	11 232 000,00	0,01
Construção de 1 escola com 6 salas em Camissombo	Gover. Prov. Lunda-Norte	3 096 000,00	0,00
Aquisição de medicamentos para o Hospital Municipal de Lucapa	Gover. Prov. Lunda-Norte	5 760 000,00	0,01
Reabilitação parcial do Hospital do Dundo	Gover. Prov. Lunda-Norte	28 512 000,00	0,04
Construção de 1 escola com 8 salas em Lucapa	Gover. Prov. Lunda-Norte	18 626 400,00	0,02
Reabilitação do sistema de fornecimento de água potável	Gover. Prov. Lunda-Norte	5 760 000,00	0,01
Construção de Posto de Saúde no Kamissombo	Gover. Prov. Lunda-Norte	2 232 000,00	0,00

Província/Município/PA	Executor	Total kwanzas	%
Vários municípios-Lunda Norte		978 478 204,00	1,29
Reabilitação da estrada Saurimo/Dundo/Nzagi	MINOP	85 438 742,00	0,11
Multiplicação local de sementes	Gover. Prov. Lunda-Norte	5 040 000,00	0,01
Projectos diversos a normalizar	Gover. Prov. Lunda-Norte	287 699 462,00	0,38
Aquisição de material e equipamento escolar	Gover. Prov. Lunda-Norte	8 640 000,00	0,01
Reabilitação e ampliação da escola do III Nível do Dundo	MEC	75 600 000,00	0,10
Elaboração e fiscalização de projectos	Gover. Prov. Lunda-Norte	55 440 000,00	0,07
Construção de 22 casas para 2 Raunhas e 20 Regedores	Gover. Prov. Lunda-Norte	75 600 000,00	0,10
Construção de 22 sistemas de fornecimento de água potável	Gover. Prov. Lunda-Norte	99 144 000,00	0,13
Reparação de 1305 Km de estradas secundárias, terciárias e pontes	Gover. Prov. Lunda-Norte	120 967 200,00	0,16
Reabilitação do sistema de esgotos da Cidade do Dundo	Gover. Prov. Lunda-Norte	33 696 000,00	0,04
Reabilitação do posto fronteiriço de Chissanda	MININT	10 260 000,00	0,01
Instalação da rede de instalações pub. das sedes municipais e comunas	Gover. Prov. Lunda-Norte	15 552 000,00	0,02
Aquisição de 16 geradores de 70 Kva	Gover. Prov. Lunda-Norte	28 800 000,00	0,04
Aquisição de 9 geradores de 100 Kva para 7 municípios	Gover. Prov. Lunda-Norte	28 800 000,00	0,04
Prospecção e pesquisa de águas subterrâneas / superficiais	Gover. Prov. Lunda-Norte	7 776 000,00	0,01
Aquisição de equipamentos e matérias para abastecimento de água	Gover. Prov. Lunda-Norte	1 864 800,00	0,00
Aquisição de equipamento e material para abastecimento de energia	Gover. Prov. Lunda-Norte	2 880 000,00	0,00
Aquisição de sementes e instrumentos de trabalho	Gover. Prov. Lunda-Norte	18 000 000,00	0,02
Aquisição de equipamentos e materiais para reabilitação da rede eléctrica	Gover. Prov. Lunda-Norte	17 280 000,00	0,02
Xa-Muteba		24 552 000,00	0,03
Construção de Posto de Saúde no Yongo	Gover. Prov. Lunda-Norte	2 232 000,00	0,00
Construção de Centro de Saúde em Xa-Muteba	Gover. Prov. Lunda-Norte	10 800 000,00	0,01
Construção de 1 escola com 6 salas no Yongo	Gover. Prov. Lunda-Norte	3 096 000,00	0,00
Construção de Posto de Saúde no Kassange	Gover. Prov. Lunda-Norte	2 232 000,00	0,00
Construção de 1 escola com 6 salas em Xa-Muteba	Gover. Prov. Lunda-Norte	3 096 000,00	0,00
Construção de 1 escola com 6 salas em Cassange	Gover. Prov. Lunda-Norte	3 096 000,00	0,00
Lunda Sul		1 680 411 917,00	2,22
Cacolo		22 128 843,00	0,03
Reabilitação dos sistemas de abastecimento de água / Cacolo / L. Sul	Gover. Prov. Lunda-Sul	22 128 843,00	0,03
Dala		44 331 278,00	0,06
Reabilitação e apetrechamento da casa de médicos	Gover. Prov. Lunda-Sul	6 214 824,00	0,01
Conclusão de obras de apetrechamento da escola do II e III Níveis de Dala	Gover. Prov. Lunda-Sul	38 116 454,00	0,05
Muconda		57 452 969,00	0,08
Reabilitação da residência do médico	Gover. Prov. Lunda-Sul	2 117 672,00	0,00
Construção e apetrechamento do centro de saúde	Gover. Prov. Lunda-Sul	55 335 297,00	0,07
Saurimo		1 227 742 670,80	1,62
Aeródromo de Saurimo	MINOP	224 674 560,00	0,30
Elaboração do estudo projecto de fiscalização dos transportes	Gover. Prov. Lunda-Sul	34 922 737,00	0,05
Aquisição man. de geradores de 50 kva construção da rede de iluminação	Gover. Prov. Lunda-Sul	23 788 800,00	0,03
Reabilitação e apetrechamento do hospital municipal	Gover. Prov. Lunda-Sul	48 017 693,00	0,06
Reabilitação e apetrechamento de 1 escola do I Nível	Gover. Prov. Lunda-Sul	11 906 294,00	0,02
Construção e apetrechamento de 4 residências para enfermeiros	Gover. Prov. Lunda-Sul	23 452 116,00	0,03
Construção de escola do III Nível com 12 salas de aulas	Gover. Prov. Lunda-Sul	91 969 854,00	0,12
Construção e apetrechamento de 4 escolas do I Nível de base mod. sup	Gover. Prov. Lunda-Sul	137 689 574,00	0,18
Aquisição e montagem de camião hidráulico	Gover. Prov. Lunda-Sul	5 947 200,00	0,01
Melhoria de captação de água e aumento do caudal	Gover. Prov. Lunda-Sul	14 763 967,00	0,02
Reconstrução de escolas do I e III Níveis	Gover. Prov. Lunda-Sul	41 535 457,00	0,05
Construção e apetrechamento de 10 residências para professores	Gover. Prov. Lunda-Sul	13 170 222,00	0,02
Construção e apetrechamento de 4 postos de saúde	Gover. Prov. Lunda-Sul	163 653 234,00	0,22
Reconstrução de escolas do II e III Níveis	Gover. Prov. Lunda-Sul	41 501 473,00	0,05
Contenção das ravinas de Saurimo fase II	MINOP	74 891 520,00	0,10
Aquisição de consumo agrícola	Gover. Prov. Lunda-Sul	19 166 000,00	0,03
Recelagem de 45 Km arruamento de Saurimo	Gover. Prov. Lunda-Sul	53 982 839,00	0,07
Reabilitação da residência do delegado provincial das finanças	MINFIN	18 798 912,00	0,02
Reabilitação e apetrechamento de 2 escolas do I Nível 2 salas	Gover. Prov. Lunda-Sul	11 906 294,00	0,02
Reabilitação de Escola do II Nível de Saurimo II fase	MEC	151 200 000,00	0,20
Reabilitação e apetrechamento da casa do médico	Gover. Prov. Lunda-Sul	20 803 924,00	0,03

Provincia/Município/PA	Executor	Total kwanzas	%
Vários municípios-Lunda Sul		328 756 157,00	0,43
Reabilitação estrada Dala/Muconda/Luau	MINOP	107 606 632,00	0,14
Projectos diversos a. normalizar	Gover. Prov. Lunda-Sul	143 849 731,00	0,19
Reabilitação dos serviços de justiça	MINIUS	64 739 308,00	0,09
Construção apetrechamento 10 escolas I Nível 10 comunas	Gover. Prov. Lunda-Sul	12 560 486,00	0,02
Malanje		6 498 334 045,00	8,59
Kangandala		8 870 400,00	0,01
Construção edifício administrativo município Kangandala	Gover. Prov. Malanje	8 870 400,00	0,01
Malanje		295 399 764,00	0,39
Reabilitação sede da Unita	Gover. Prov. Malanje	28 800 000,00	0,04
Reabilitação Delegação Provincial Finanças	MINFIN	6 223 838,00	0,01
Reabilitação do hospital	MINSÁ	115 344 000,00	0,15
Reabilitação instituto médio agrário	MEC	115 079 926,00	0,15
Reabilitação Vale irrigação perm. agrícola Pelengue	MINADER	26 712 000,00	0,04
Reabilitação edifício administrativo municipal	Gover. Prov. Malanje	3 240 000,00	0,00
Vários municípios-Malanje		6 194 063 881,00	8,19
Projecto Capanda	MINEA	5 440 416 015,00	7,19
Fiscalização das obras	Gover. Prov. Malanje	6 480 000,00	0,01
Combate ravinas Catepa e Canãmbua	Gover. Prov. Malanje	6 480 000,00	0,01
Apoio aos ex-militares	Gover. Prov. Malanje	1 814 400,00	0,00
Montagem de estaleiro	Gover. Prov. Malanje	32 400 000,00	0,04
Reabilitação Campo de Futebol 1.º de Maio	Gover. Prov. Malanje	3 240 000,00	0,00
Reabilitação Tribunal Provincial	Gover. Prov. Malanje	6 480 000,00	0,01
Reabilitação apetrechamento da Escola n.º 25	Gover. Prov. Malanje	32 400 000,00	0,04
Construção do Instituto Investigação Alimentar	Gover. Prov. Malanje	129 600 000,00	0,17
Aquisição inst. 60 sistema energia solar posto	Gover. Prov. Malanje	12 960 000,00	0,02
Serviço de saneamento básico cidade	Gover. Prov. Malanje	27 187 955,00	0,04
Reabilitação Cemitério Municipal	Gover. Prov. Malanje	2 073 600,00	0,00
Reabilitação rede distribuição água a cidade	Gover. Prov. Malanje	67 807 886,00	0,09
Construção centro de acolhimento crianças femininas	Gover. Prov. Malanje	4 536 000,00	0,01
Construção 15 casas para quadros provinciais	Gover. Prov. Malanje	19 440 000,00	0,03
Reparação de terras mecanizadas	Gover. Prov. Malanje	9 720 000,00	0,01
Reabilitação estradas Mat./Kacul./Xa-Muteba/Cacolo	MINOP	54 275 147,00	0,07
Reabilitação cadeia Comarca	Gover. Prov. Malanje	6 480 000,00	0,01
Informatização direcção provincial dependências	Gover. Prov. Malanje	1 198 800,00	0,00
Construção 75 casas económicas	Gover. Prov. Malanje	97 200 000,00	0,13
Arrumamento e asfaltagem cidade	Gover. Prov. Malanje	16 200 000,00	0,02
Aquisição de carteiras escolas	Gover. Prov. Malanje	6 480 000,00	0,01
Construção do aterro sanitário	Gover. Prov. Malanje	4 665 600,00	0,01
Direcção M. construção instalações	Gover. Prov. Malanje	12 960 000,00	0,02
Construção 2 centros acolhimento para crianças rua	Gover. Prov. Malanje	2 592 000,00	0,00
Reabilitação rede eléctrica cidade	Gover. Prov. Malanje	32 400 000,00	0,04
Reabilitação casa protocolar Governo Provincial	Gover. Prov. Malanje	12 960 000,00	0,02
Manutenção conservação imóveis equipamentos	Gover. Prov. Malanje	6 480 000,00	0,01
Conservação 700km estradas secundárias	Gover. Prov. Malanje	12 960 000,00	0,02
Reabilitação Direcção Provincial Obras Públicas	Gover. Prov. Malanje	3 888 000,00	0,01
Reabilitação apetrechamento residência Governo Provincial	Gover. Prov. Malanje	12 960 000,00	0,02
Elaboração projecto do Palácio da Justiça	Gover. Prov. Malanje	32 400 000,00	0,04
Construção de um lar de 3.ª idade	Gover. Prov. Malanje	12 960 000,00	0,02
Reintegração ex-militares na sociedade	Gover. Prov. Malanje	5 896 800,00	0,01
Reabilitação escola do II Nível Hoji-ya-Henda	Gover. Prov. Malanje	11 240 078,00	0,01
Reabilitação edifício Direcção Provincial dos Transportes	Gover. Prov. Malanje	3 110 400,00	0,00
Reabilitação Direcção Provincial Comunicação Social	Gover. Prov. Malanje	3 888 000,00	0,01
Embelezamento dos jardins da cidade	Gover. Prov. Malanje	3 240 000,00	0,00
Construção de 40 casas para os antigos combatentes	Gover. Prov. Malanje	6 480 000,00	0,01
Construção da Conservatória de Cacuso	Gover. Prov. Malanje	9 720 000,00	0,01
Aquisição de sementes e fertilizantes	Gover. Prov. Malanje	9 720 000,00	0,01
Reparação edifício Direcção Provincial Comunicação Social	Gover. Prov. Malanje	3 823 200,00	0,01
Construção de um orfanato	Gover. Prov. Malanje	4 850 000,00	0,01

Provincia/Município/PA	Executor	Total kwanzas	%
Moxico		1 210 261 887,00	1,60
Alto Zambeze		23 038 441,00	0,03
Ponte sobre Rio Zambeze	MINOP	23 038 441,00	0,03
Leua		23 940 000,00	0,03
Reabilitação e apetrechamento duma escola do II Nível no Leua	Gover. Prov. Moxico	23 940 000,00	0,03
Luau		10 260 000,00	0,01
Reabilitação posto fronteira Flunjal	MININT	10 260 000,00	0,01
Luena		754 123 713,00	1,00
Combate às ravinas do Luena-fase II	MINOP	52 424 064,00	0,07
Reabilitação do Hospital Provincial Moxico	MINSA	78 023 247,00	0,10
Reabilitação apetrechamento Centro Saúde do Luacano	Gover. Prov. Moxico	34 200 000,00	0,05
Reabilitação da vala de irrigação do perímetro agrícola	MINADER	26 712 000,00	0,04
Reabilitação e apetrechamento do Hospital Municipal do Bundas	Gover. Prov. Moxico	51 300 000,00	0,07
Reabilitação e apetrechamento do Hospital Municipal do Alto Zambeze	Gover. Prov. Moxico	51 300 000,00	0,07
Reabilitação e apetrechamento de uma escola do I Nível em Cazombo	Gover. Prov. Moxico	23 940 000,00	0,03
Estudo elaboração de projecto outros encargos	Gover. Prov. Moxico	68 400 000,00	0,09
Reabilitação e apetrechamento de uma escola T3 do I Nível no Lucusse	Gover. Prov. Moxico	18 810 000,00	0,02
Reabilitação e apetrechamento de uma escola T6 do I Nível no Lumbala	Gover. Prov. Moxico	23 940 000,00	0,03
Reabilitação e apetrechamento de uma escola T3 do I Nível em Cangumbe	Gover. Prov. Moxico	18 810 000,00	0,02
Reabilitação infra-estrutura delegação provincial	MINFIN	24 770 332,00	0,03
Reabilitação da rede eléctrica da Cidade do Luena	Gover. Prov. Moxico	28 781 910,00	0,04
Construção e apetrechamento do Instituto Superior Politécnico	Gover. Prov. Moxico	152 404 280,00	0,20
Construção e apetrechamento de uma escola T3 em Cangamba	Gover. Prov. Moxico	41 040 000,00	0,05
Reabilitação e apetrechamento de uma escola T3 do I Nível	Gover. Prov. Moxico	18 810 000,00	0,02
Reabilitação do Centro Profissional	MAPESS	40 457 880,00	0,05
Vários Municípios-Moxico		398 899 733,00	0,53
Construção da ponte do Lumege-Camacia	Gover. Prov. Moxico	26 940 571,00	0,04
Reabilitação da estrada Luena/Leua/Lumege	Gover. Prov. Moxico	41 309 550,00	0,05
Projectos div. a nominalizar	Gover. Prov. Moxico	143 849 731,00	0,19
Reabilitação da estrada Dalu/Luena/Lumbala/Gumbo	MINOP	162 859 881,00	0,22
Reabilitação e apetrech. de uma escola T6 do I Nível em Lumege-Cam.	Gover. Prov. Moxico	23 940 000,00	0,03
Namibe		1 529 464 283,00	2,02
Bibala		58 061 105,00	0,08
Expansão da capacidade de captação e distribuição de água de Bibala	Gover. Prov. Namibe	58 061 105,00	0,08
Namibe		943 299 464,00	1,25
Reabilitação do Porto do Namibe	MINTRANS	52 416 498,00	0,07
Reabilitação do Porto do Namibe	MINTRANS	226 800 000,00	0,30
Reabilitação do Caminho de Ferro de Moçâmedes	MINTRANS	54 000 000,00	0,07
Reabilitação de estradas terciárias do Namibe	Gover. Prov. Namibe	55 423 350,00	0,07
Protecção costeira do Namibe	MINOP	31 204 800,00	0,04
Construção e reabilitação de escolas primárias	Gover. Prov. Namibe	105 748 624,00	0,14
Reabilitação do edifício da Delegação e Repartição Fiscal do Namibe	MINFIN	10 679 318,00	0,01
Construção, apetrechamento e reabilitação de infraestruturas da saúde	Gover. Prov. Namibe	132 379 318,00	0,17
Reabilitação dos serviços da justiça	MINJUS	53 383 925,00	0,07
Reabilitação da rede das infraestruturas de saneamento básico	Gover. Prov. Namibe	23 998 590,00	0,03
Expansão da capacidade de captação e distribuição de água	Gover. Prov. Namibe	74 414 806,00	0,10
Desassoreamento dos rios Coporolo e Catumbela-estudo	MINOP	15 602 400,00	0,02
Reabilitação das estradas secundárias	Gover. Prov. Namibe	69 087 835,00	0,09
Reabilitação da estação zootécnica do Caraculo	MINADER	38 160 000,00	0,05
Tómbwa		432 304 978,00	0,57
Reforço do abastecimento de água	MINEA	252 000 000,00	0,33
Reabilitação da rede de infra-estruturas de saneamento básico	Gover. Prov. Namibe	23 998 590,00	0,03
Reabilitação da Repartição Fiscal do Tómbwa	MINFIN	5 699 022,00	0,01
Construção e reabilitação de escolas primárias	Gover. Prov. Namibe	116 354 453,00	0,15
Reabilitação do Centro de Formação Profissional do Tómbwa	MAPESS	34 252 913,00	0,05

Provincia/Município/PA	Executor	Total kwanzas	%
Vários Municípios-Namibe		95 798 736,00	0,13
Reabilitação da estrada Namibe / Lubango 78 Km	MINOP	95 798 736,00	0,13
Uíge		1 186 979 372,00	1,57
Negage		3 018 000,00	0,00
Construção do Centro Politécnico do Negage	Gover. Prov Uíge	3 018 000,00	0,00
Sanza Pombo		129 524 246,00	0,17
Reabilitação do hospital municipal	Gover. Prov Uíge	30 132 000,00	0,04
Recelagem dos tapetes das Cidades do Uíge, Negage e Sanza Pombo	Gover. Prov Uíge	83 969 846,00	0,11
Reabilitação da rede de distribuição de água para o município	Gover. Prov Uíge	15 422 400,00	0,02
Songo		4 081 946,00	0,01
Reabilitação da administração municipal	Gover. Prov Uíge	4 081 946,00	0,01
Uíge		569 171 677,00	0,75
Aquisição de medicamentos e equipamentos hospitalares	Gover. Prov Uíge	48 421 195,00	0,06
Construção de escola secundária	MEC	159 624 000,00	0,21
Reabilitação e apetrechamento de 10 centros de saúde	Gover. Prov Uíge	35 985 600,00	0,05
Reabilitação de escolas do II e III Níveis do Uíge	MEC	94 500 000,00	0,12
Reabilitação do troço Uíge terraplanagem de 67 Km	Gover. Prov Uíge	12 096 000,00	0,02
Reabilitação do Centro de Formação Profissional do Uíge	MAPESS	31 318 286,00	0,04
Aquisição de kits de reparação do saneamento básico	Gover. Prov Uíge	45 977 319,00	0,06
Construção de 11 postos médicos municípios (comunas)	Gover. Prov Uíge	49 926 119,00	0,07
Reabilitação do Palácio da Justiça do Uíge	MINJUS	91 323 158,00	0,12
Vários Municípios-Uíge		481 183 503,00	0,64
Reabilitação da escola do I Nível	Gover. Prov Uíge	295 812,00	0,00
Reabilitação e ampliação da Escola n.º 323	Gover. Prov Uíge	71 177 256,00	0,09
Reabilitação do sistema de águas do Município do Songo	Gover. Prov Uíge	1 296 000,00	0,00
Reabilitação do lar infantil	Gover. Prov Uíge	584 957,00	0,00
Reforço da capacidade do Cepe	Gover. Prov Uíge	5 058 910,00	0,01
Construção de casas económicas	Gover. Prov Uíge	31 270 860,00	0,04
Reabilitação de taners e passeios	Gover. Prov. Uíge	2 968 640,00	0,00
Aquisição de 2 grupos geradores	Gover. Prov Uíge	6 480 000,00	0,01
Reabilitação do edifício dos bombeiros	Gover. Prov Uíge	13 818 085,00	0,02
Ampliação da Escola Técnica de Saúde	Gover. Prov. Uíge	4 860 000,00	0,01
Construção e apetrechamento de 1 hospital mun. bairro can	Gover. Prov. Uíge	45 087 961,00	0,06
Reabilitação da estrada Uíge/Damba/Maquela do Zombo	MINOP	39 133 390,00	0,05
Reabilitação da unidade prisional	Gover. Prov. Uíge	9 087 163,00	0,01
Reabilitação da estrada Negage/Sanza Pombo/Kimbele	MINOP	34 637 328,00	0,05
Aquisição de meios para combate à doença do sono	Gover. Prov. Uíge	58 941 449,00	0,08
Reabilitação do sistema de fornecimento de água potável à Cidade do Uíge	Gover. Prov Uíge	39 312 000,00	0,05
Reabilitação do troço Songo-Bombe terraplanagem de 115Km	Gover. Prov Uíge	6 048 000,00	0,01
Construção de 50 casas económicas na Cidade do Uíge	Gover. Prov Uíge	34 473 600,00	0,05
Construção e apetrech. da escola do I Nível ald. m/pop. mun. Quimb. Zo	Gover. Prov Uíge	42 336 000,00	0,06
Construção de bases de montagens da maternidade	Gover. Prov. Uíge	16 928 092,00	0,02
Reabilitação do troço Songo-Ambuila terraplanagem de 115 Km	Gover. Prov. Uíge	6 048 000,00	0,01
Reabilitação da rede de iluminação pública da Cidade do Uíge e de	Gover. Prov Uíge	4 860 000,00	0,01
Reparação da rede de distribuição de energia aos municípios e bairros	Gover. Prov. Uíge	6 480 000,00	0,01
Zaire		2 495 989 498,00	3,30
Kuimba		126 055 208,00	0,17
Reabilitação do Hospital do Vouga/Bié	MINSA	119 895 608,00	0,16
Instalação do grupo gerador de 100Kva instalação da rede/Kuimba/Zaire	Gover. Prov. Zaire	6 159 600,00	0,01
Mbanza Congo		652 971 641,00	0,86
Aquisição de 2 plataformas/Zaire	Gover. Prov. Zaire	14 598 252,00	0,02
Construção do Mercado Municipal de Mbanza Congo	Gover. Prov. Zaire	18 576 000,00	0,02
Recelagem e arruamento da cidade	Gover. Prov. Zaire	51 230 009,00	0,07
Processo de extensão da rede de distribuição de água	Gover. Prov. Zaire	80 496 000,00	0,11
Elaboração do plano director de desenvolvimento da provincia	Gover. Prov. Zaire	4 953 600,00	0,01
Reabilitação e conclusão de 18 residências para quadros	Gover. Prov. Zaire	66 873 600,00	0,09

Província/Município/PA	Executor	Total kwanzas	%
Construção e apetrechamento de 18 casas para enfermeiros	Gover. Prov. Zaire	22 174 550,00	0,03
Construção de residência para administração comunal	Gover. Prov. Zaire	9 288 000,00	0,01
Construção e apetrechamento de 4 escolas do I e II níveis	Gover. Prov. Zaire	15 912 094,00	0,02
Reabilitação da rede e extensão da energia eléctrica	Gover. Prov. Zaire	87 307 200,00	0,12
Construção do comando provincial	MININT	30 780 000,00	0,04
Aquisição de equipamento para extensão da rede de distribuição de água	Gover. Prov. Zaire	92 394 000,00	0,12
Reabilitação e apetrechamento de 1 casa de trânsito para quadros	Gover. Prov. Zaire	32 198 400,00	0,04
Reabilitação de escolas do II e III níveis	MEC	18 900 000,00	0,02
Processo de recolha de lixo da cidade	Gover. Prov. Zaire	8 049 600,00	0,01
Aquisição de 2 buldozgers tipo Cat Dgr	Gover. Prov. Zaire	19 464 336,00	0,03
Reabilitação da Casa Protocolar n.º 1	Gover. Prov. Zaire	17 856 000,00	0,02
Reabilitação de 60 Km arruamento	Gover. Prov. Zaire	61 920 000,00	0,08
Nóqui		96 297 767,00	0,13
Reabilitação do posto fronteiriço do Nóqui	MININT	10 260 000,00	0,01
Construção e apetrechamento de 2 escolas do 1.º nível	Gover. Prov. Zaire	8 018 567,00	0,01
Reabilitação dos arruamentos do Nóqui	Gover. Prov. Zaire	30 960 000,00	0,04
Reabilitação da administração municipal do Nóqui	Gover. Prov. Zaire	21 672 000,00	0,03
Aquisição de sistema de fornecimento de energia eléctrica	Gover. Prov. Zaire	11 145 600,00	0,01
Assistência técnica a rede de energia	Gover. Prov. Zaire	14 241 600,00	0,02
Nzeto		143 658 000,00	0,19
Conclusão de uma escola com 14 salas	Gover. Prov. Zaire	4 953 600,00	0,01
Construção apetrechamento e reabilitação de infraestrutura de saúde	Gover. Prov. Zaire	7 430 400,00	0,01
Rocelagem e arruamento da Vila do Nzeto	Gover. Prov. Zaire	92 394 000,00	0,12
Assistência técnica a rede de energia eléctrica	Gover. Prov. Zaire	14 241 600,00	0,02
Reabilitação do sistema de distribuição de energia	Gover. Prov. Zaire	24 638 400,00	0,03
Soyo		270 808 781,00	0,36
Reabilitação do Porto do Soyo	MINTRANS	32 400 000,00	0,04
Reabilitação do Palácio do Soyo	Gover. Prov. Zaire	4 953 800,00	0,01
Reabilitação do Comando Municipal do Soyo	MININT	13 680 000,00	0,02
Processo de recolha de lixo da Cidade do Soyo	Gover. Prov. Zaire	12 631 680,00	0,02
Reabilitação equ. da delegação provincial de finanças e posto aduaneiro	MINFIN	34 436 081,00	0,05
Reabilitação e extensão da rede de energia eléctrica do Soyo	Gover. Prov. Zaire	92 880 000,00	0,12
Construção do centro de integ. e emprego formação de professores	MAPESS	34 625 620,00	0,05
Extensão assistência técnica montada a rede de distribuição de água	Gover. Prov. Zaire	29 721 600,00	0,04
Reabilitação da sede da Administração Comunal de Pedro do Feitico	Gover. Prov. Zaire	15 480 000,00	0,02
Tomboco		37 006 200,00	0,05
Construção de residência da administração comunal de Quinzau	Gover. Prov. Zaire	9 288 000,00	0,01
Instalação do grupo gerador de 400 Kva ampliação da rede de distribuição	Gover. Prov. Zaire	27 718 200,00	0,04
Vários municípios-Zaire		1 169 191 901,00	1,55
Aquisição de 3 capinadeiras	Gover. Prov. Zaire	1 847 880,00	0,00
Aquisição de meios de transporte	Gover. Prov. Zaire	24 710 400,00	0,03
Reabilitação da estrada Caxito/Nzeto/Mbanza Congo	MINOP	95 829 940,00	0,13
Aquisição de 6 pós carregadores	Gover. Prov. Zaire	14 167 060,00	0,02
Aquisição e fomento de mandioca	Gover. Prov. Zaire	37 152 000,00	0,05
Estudos, projectos e fiscalização	Gover. Prov. Zaire	30 712 320,00	0,04
Aquisição de 6 tractores agrícolas	Gover. Prov. Zaire	4 619 700,00	0,01
Aquisição de 6 camiões basculantes	Gover. Prov. Zaire	12 011 220,00	0,02
Construção e apetrechamento de 18 postos de saúde	Gover. Prov. Zaire	75 116 322,00	0,10
Aquisição de energia e reabilitação da rede de iluminação pública de Nóqui	Gover. Prov. Zaire	24 638 400,00	0,03
Construção do Mercado Municipal do Soyo	Gover. Prov. Zaire	18 576 000,00	0,02
Construção da residência da Administração Municipal do Kuimba	Gover. Prov. Zaire	27 864 000,00	0,04
Instalação de energia eléctrica a 18 comunas da província vi gerad	Gover. Prov. Zaire	22 174 560,00	0,03
Projecto de instalação de uma indústria de amonia	MANADER	7 200 000,00	0,01
Reposição e reabilitação do parque automóvel da província	Gover. Prov. Zaire	99 072 000,00	0,13
Abertura da Repartição de manutenção de ruas e brigadas de estradas	Gover. Prov. Zaire	29 721 600,00	0,04
Aquisição de 4 camiões cisternas de 6m	Gover. Prov. Zaire	9 855 360,00	0,01
Aquisição de 6 cilindros compactores	Gover. Prov. Zaire	7 206 732,00	0,01
Aquisição de kits de transportação	Gover. Prov. Zaire	18 891 493,00	0,02
Construção de 18 sistemas de abastecimento de água	Gover. Prov. Zaire	83 154 600,00	0,11
Construção de postos médicos e gestão hospitalar	Gover. Prov. Zaire	371 520 000,00	0,49
Elaboração de estudo do futuro núcleo universitário	Gover. Prov. Zaire	6 192 000,00	0,01
Aquisição e fomento a criação de animais de pequeno porte	Gover. Prov. Zaire	12 384 000,00	0,02
Construção e apetrechamento de 2 casas para professores	Gover. Prov. Zaire	2 463 840,00	0,00
Fomento a pequenas actividades económicas	Gover. Prov. Zaire	63 998 474,00	0,08
Instalação de um centro provincial de tecnologia	Gover. Prov. Zaire	21 672 000,00	0,03
Montagem do sistema de manu. e conservação de viaturas do Governo	Gover. Prov. Zaire	37 152 000,00	0,05
Montagem e assistência técnica a rede do grupo de geradores	Gover. Prov. Zaire	9 288 000,00	0,01

Resumo da Despesa de Financiamentos dos Partidos Políticos com Assento no Parlamento

(5.2)

Designação	Valor	%
<i>Total</i>	3 605 251 518,00	100,00
MPLA	1 969 702 039,00	54,63
UNITA	1 249 662 862,00	34,66
FNLA	87 755 962,00	2,43
PLD	87 415 643,00	2,42
PRS	83 341 087,00	2,31
PRD	32 727 198,00	0,91
AD-Confissão	31 682 131,00	0,88
PSD	30 682 502,00	0,85
PAIOCA	12 911 725,00	0,36
PDP/ANA	9 836 798,00	0,27
PNDA	9 533 571,00	0,26

O Presidente da Assembleia Nacional, *Roberto António Victor Francisco de Almeida*,

O Presidente da República, JOSÉ EDUARDO DOS SANTOS.

Lei n.º 30/03
de 30 de Dezembro

A Lei n.º 11/99, de 12 de Novembro, criou e deu curso legal à moeda nacional, o Kwanza, tendo a Lei n.º 12/99, de 12 de Novembro, autorizado o Banco Nacional de Angola a pôr em circulação as notas de Kz: 1,00, 5,00, 10,00, 50,00 e 100,00;

Havendo necessidade de dar continuidade ao processo de emissão monetária, por forma a dotar a economia do meio circulante suficiente para dar cobertura às transacções, através de notas de maior valor facial;

Nestes termos, ao abrigo da alínea k) do artigo 89.º e do n.º 4 do artigo 92.º, ambos da Lei Constitucional, a Assembleia Nacional aprova a seguinte:

Lei que autoriza o Banco Nacional de Angola a emitir e pôr em circulação notas de valor facial de Kz: 200,00, 500,00, 1000,00, 2000,00, 5000,00 e 10 000,00

CAPÍTULO I
Disposições Gerais

ARTIGO 1.º

É autorizado o Banco Nacional de Angola a emitir e pôr em circulação notas de valor facial de Kz: 200,00, 500,00,

1000,00, 2000,00, 5000,00 e 10 000,00 respectivamente, com as características e elementos de impressão constantes da presente lei.

CAPÍTULO II
Das Características e Elementos Comuns das Notas

ARTIGO 2.º

O papel em que as notas são impressas tem incorporada uma marca de água fixa ou filigrana exclusiva para o Banco Nacional de Angola, representando a figura do Pensador, símbolo da cultura nacional.

ARTIGO 3.º

As notas têm as seguintes cores predominantes segundo o seu valor facial:

- a) Kz: 200,00: lilás;
- b) Kz: 500,00: laranja;
- c) Kz: 1000,00: rosa;
- d) Kz: 2000,00: verde;
- e) Kz: 5000,00: violeta;
- f) Kz: 10 000,00: azul.

ARTIGO 4.º

1. Na face das notas, o motivo principal representa duas effigies ligeiramente sobrepostas em dois planos, respectiva-