



DIÁRIO DA REPÚBLICA

ÓRGÃO OFICIAL DA REPÚBLICA DE ANGOLA

Preço deste número — Kz: 328,00

Toda a correspondência, quer oficial, quer relativa a anúncio e assinaturas do «Diário da República», deve ser dirigida à Imprensa Nacional — U E E, em Luanda, Caixa Postal 1306 — End Teleg «Imprensa»	ASSINATURAS		O preço de cada linha publicada nos Diários da República 1.ª e 2.ª séries é de Kz 27,50 e para a 3.ª série Kz 32,50 acrescido do respectivo imposto do selo, dependendo a publicação da 3.ª série de depósito prévio a efectuar na Tesouraria da Imprensa Nacional — U E E
		Ano	
	A 3.ª série	Kz 95 000,00	
	A 1.ª série	Kz 55 500,00	
	A 2.ª série	Kz 32 500,00	
	A 3.ª série	Kz 21 500,00	

SUMÁRIO

Assembleia Nacional

- Lei n.º 2/02
Aprova o Programa Económico e Social do Governo para o ano 2002
- Lei n.º 3/02
Do Orçamento Geral do Estado para o ano 2002

ASSEMBLEIA NACIONAL

Lei n.º 2/02
de 7 de Março

O Governo submeteu o Programa Económico e Social para o ano 2002 para apreciação da Assembleia Nacional, que continua a ser um programa transitório pois se estima que no decurso do próximo ano seja finalizada a preparação do Plano do Governo de Médio Prazo,

Considerando que os objectivos programáticos identificados pelo Governo dão resposta às principais questões na busca de estabilidade macro-económica,

Nestes termos, ao abrigo da alínea d) do artigo 88.º da Lei Constitucional, a Assembleia Nacional aprova a seguinte

Lei que aprova o Programa Económico e Social do Governo para o ano 2002

ARTIGO 1.º
(Aprovação)

É aprovado o Programa Económico e Social do Governo para o ano 2002

ARTIGO 2.º
(Entrada em vigor)

A presente lei entra em vigor à data da sua publicação

Vista e aprovada pela Assembleia Nacional, em Luanda, aos 14 de Dezembro de 2001

O Presidente da Assembleia Nacional, *Roberto António Vítor Francisco de Almeida*

Publique-se

O Presidente da República, JOSE EDUARDO DOS SANTOS

I. INTRODUÇÃO:

1 O Governo estima que o ano de 2002 deverá ser o ano da efectiva transição da guerra para a paz, da instabilidade macro-económica para a estabilidade dos preços e de um modo geral, das acções de emergência para planos de desenvolvimento sustentado, assentes no relançamento produtivo. A reforçar essa perspectiva, estima-se que sejam criadas as condições para que se realizem novas eleições gerais.

2 Assim, o presente Programa do Governo é também, portanto, um programa transitório, pois só no ano de 2002 é que se estima seja finalizada a preparação do Plano do Governo de Médio Prazo, que deverá integrar os elementos do Documento de Estratégia de Redução da Pobreza (PRSP), e, provavelmente, dar-se início a negociação de um programa com o apoio financeiro de instituições financeiras internacionais, designadamente o Fundo Monetário Internacional e o Banco Mundial, com base no PRSP, que permitirá a renegociação da dívida externa do País, nos Clubes de Paris e Londres, com vista ao seu reescalonamento para a libertação, no curto prazo, dos recursos indispensáveis ao financiamento sustentado do desenvolvimento nacional.

CAPÍTULO V
Disciplina Orçamental

ARTIGO 8º
(Execução orçamental)

1 Os órgãos da administração central e local do Estado, incluindo órgãos de soberania dependentes do Orçamento Geral do Estado devem observar rigorosamente os critérios de gestão em vigor, por forma a que seja assegurada cada vez mais a racional aplicação dos recursos públicos disponíveis

2 É vedada a realização de despesas, o início de obras, celebração de contratos ou a requisição de bens e serviços, sem a prévia cabimentação ou em montante que exceda o limite dos créditos orçamentais concedidos

3 É vedada a aprovação de quaisquer regimes remuneratórios ou a realização de despesas variáveis com valores indexados à moeda externa

4 Qualquer encargo em moeda externa apenas pode ser assumido desde que o mesmo tenha como base um contrato resultante de concurso público internacional ou decisão do Conselho de Ministros

5 Os fornecedores de bens ou prestadores de serviços devem exigir dos respectivos ordenadores da despesa a competente via da nota de cabimentação da despesa

6 O incumprimento do disposto nos n.ºs 2, 3, 4 e 5 do presente artigo não vincula para o Estado a obrigação de pagamento

7 A eventual necessidade de actualização do valor da despesa variável realizada é feita por aplicação da Unidade de Correção Fiscal (U C F) que vigora no período que se efectuar o pagamento

8 As doações que sejam recebidas no decurso do ano fiscal, não previstas no Orçamento Geral do Estado, devem ser informadas ao Ministro das Finanças de modo a que sejam incorporadas no orçamento, com vista a garantir o princípio orçamental da universalidade

9 A emissão de garantias a favor de terceiros, pelos Institutos Públicos, e Fundos Autónomos carecem de prévia autorização do Ministro das Finanças mediante parecer favorável do Ministro de tutela

10 Os órgãos da administração central e local do Estado devem enviar aos competentes órgãos de planeamento aos quais estejam vinculados os elementos necessários à avaliação da execução das despesas incluídas no programa de investimentos públicos

11 A contabilidade deve registar os actus e factos relativos à gestão orçamental e financeira efectivamente ocorridos. A inobservância do disposto nos números anteriores faz incorrer os seus autores em responsabilidade disciplinar, civil e criminal nos termos da lei

ARTIGO 9º
(Publicidade orçamental)

1 O Ministério das Finanças deverá dar publicidade, trimestralmente, do resultado da execução do Orçamento Geral do Estado, devendo para o efeito regulamentar os respectivos modelos demonstrativos e a forma de divulgação dos dados referentes aos órgãos da administração central e local do Estado e Institutos Públicos, Serviços e Fundos Autónomos e Empresas Públicas

2 As informações relativas a cada trimestre do ano fiscal devem ser publicadas no prazo máximo de 60 dias após o encerramento do trimestre

3 Para atender o disposto no n.º 1 do presente artigo, os Institutos Públicos, os Serviços e Fundos Autónomos e as Empresas Públicas devem remeter, trimestralmente, ao Ministério das Finanças os elementos de avaliação periódica, à luz das instruções para a execução do Orçamento Geral do Estado a aprovar pelo Governo

ARTIGO 10º
(Prestação de contas)

O Governo deve apresentar à Assembleia Nacional o balanço da execução do Orçamento Geral do Estado de 2002, nos termos do disposto no artigo 58º da Lei n.º 9/97, de 17 de Outubro (Lei Quadro do Orçamento Geral do Estado), bem como uma informação circunstanciada sobre as alterações e actualizações que efectuou nos termos do disposto nos artigos 3º, 6º e 7º da presente lei

CAPÍTULO VI
Disposições Finais e Transitórias

ARTIGO 11º
(Revisão orçamental)

Sob proposta fundamentada do Governo, o Orçamento Geral do Estado para 2002 pode ser objecto de revisão e aprovação pela Assembleia Nacional

ARTIGO 12º
(Dúvidas e omissões)

As dúvidas e omissões que se suscitarem da interpretação e aplicação da presente lei são resolvidas pela Assembleia Nacional

ARTIGO 13º
(Entrada em vigor)

A presente lei entra em vigor em 1 de Janeiro de 2002

Vista e aprovada pela Assembleia Nacional, em Luanda, aos 14 de Dezembro de 2001

O Presidente da Assembleia Nacional, *Roberto António Victor Francisco de Almeida*

Publique-se

O Presidente da República, *JOSE EDUARDO DOS SANTOS*

APRESENTAÇÃO

Considerando a incumbência do Ministério das Finanças de conduzir o processo de elaboração do Orçamento Geral do Estado, de dispor estas informações em um único instrumento que congregue os orçamentos de todos os órgãos do Governo, em consonância com os princípios da Unidade e da Universalidade e com vista a demonstrar a adequada transparência dos gastos públicos, o OGE/2002 é apresentado em novo formato, de modo a possibilitar a sua melhor compreensão

Esta nova forma de apresentação do Orçamento Geral do Estado 2002 é feita em dois volumes, sendo o Volume I dividido em dois Tomos

O Tomo I contém os quadros orçamentais consolidados e o Tomo II os quadros orçamentais detalhados, ambos dos órgãos da administração directa do Estado. O Volume II apresenta, como anexo ao Orçamento Geral do Estado 2002, os quadros orçamentais dos Institutos Públicos, dos Serviços e Fundos Autónomos e das Empresas Públicas

A seguir está descrito, de forma sumária, o conteúdo do Volume I

No Tomo I, para além dos documentos que dão consistência formal à proposta orçamental, como o Relatório de Fundamentação e o projecto de lei orçamental para o exercício, são encontrados, também, os resumos consolidados da estimativa de receita e da fixação da despesa dos órgãos da administração directa do Estado (Assembleia Nacional, Tribunais, Presidência da República, Secretaria Geral do Conselho de Ministros, Procuradoria Geral da República, Inspeção Geral da Administração do Estado, Ministérios e Governos Provinciais)

Como principais novidades para este exercício, foram introduzidos, ainda no Tomo I, o Quadro Comparativo da receita e da Despesa por Natureza Económica, no qual é apresentado o equilíbrio orçamental, o Resumo da Despesa classificado por Natureza Económica e tipo de poder, que demonstra as despesas do Poder Legislativo (Assembleia Nacional), do Poder Judiciário (Tribunais) e do Poder Executivo (Órgãos da Administração Geral do Estado), de forma comparativa e o Demonstrativo dos Subsídios e das transferências para órgãos da administração indirecta, a serem realizados pelos seus respectivos órgãos de tutela

No Tomo II, expressando o detalhe do Orçamento Geral do Estado por órgão, encontram-se demonstradas as despesas por Unidade Orçamental, por função e subfunção por programa e por natureza económica, para além da ordenação das despesas por fonte de recurso. Neste tomo ainda é demonstrada a despesa dos projectos que compõem o Programa de Investimentos Públicos «PIP»

Outra novidade inserida no Orçamento Geral do Estado 2002, também no Tomo II, é a apresentação dos demonstrativos das receitas directamente arrecadadas pelos órgãos da administração directa do Estado e dos valores que os Governos Provinciais vão desembolsar directamente para cada um dos municípios sob sua tutela

Por fim, no Volume II, composto pelos orçamentos dos organismos que constituem a administração indirecta do Estado (Institutos Públicos, Serviços e Fundos Autónomos e Empresas Públicas), inclusive o do Banco Central, como anexo ao Orçamento Geral do Estado 2002, encontram-se demonstradas as receitas e as despesas de cada organismo, classificadas por natureza económica e um demonstrativo específico das despesas a serem realizadas com o pessoal. Mais uma inovação deste orçamento é o resumo que apresenta os orçamentos desses organismos classificados por órgão de tutela e por origem dos recursos

RELATÓRIO DE FUNDAMENTAÇÃO

I — Situação económico-financeira do País:

1.1 Evolução recente

1 A predominância do sector petrolífero na composição do Produto Interno Bruto (PIB) de Angola é um aspecto que se observou ainda nos últimos dois anos. Assim, em 1999 a contribuição do sector petrolífero para o PIB foi de cerca de 58,8%, enquanto que em 2000 ela representou cerca de 57,2%

2 Embora a situação de estabilidade militar tenha dado mostras de melhoria contínua, não se alcançou, nos últimos anos, o nível necessário a dar garantias para a circulação plena de pessoas e bens e a realização de investimentos produtivos de modo sustentável no sector não mineiro. Estima-se que o PIB a preços de mercado tenha crescido em cerca de 3,3 e 2,4%, respectivamente nos anos de 1999 e de 2000, aos quais corresponderam taxas de crescimento do sector petrolífero de 1,0 e 0,4% e do sector não petrolífero de 5,9 e 5,1%, respectivamente

3 Como resultado do aumento do preço médio de exportação do petróleo bruto angolano de cerca de US\$ 17,40, em 1999, para cerca de US\$ 27,10, em 2000, um aumento médio de cerca de 56%, estima-se que o saldo da Conta Corrente da Balança de Pagamentos tenha registado uma melhoria significativa, passando de um défice de cerca de US\$ 1702,0 milhões, para um superávit de cerca de 413 milhões. Há a notar também a melhoria das Contas Fiscais com a passagem de um défice fiscal de 15,2% do PIB, em 1999, para um superávit de 8,0% do PIB, em 2000

4 Os meios de pagamento mostraram um crescimento nominal a taxas decrescentes. Assim, em 1999 eles aumentaram em cerca de 564,8%, enquanto que em 2000 o aumento foi de cerca de 331,0%. Assim, embora de modo lento, a economia tende à estabilização, pois a taxa de inflação anual, medido pelo Índice de Preços no Consumidor (IPC) da Cidade de Luanda, que em Dezembro de 1999 foi de 329,0%, diminuiu em Dezembro de 2000 para 286,4%.

1.2 Situação actual

5 Estima-se que o PIB a preços de mercado venha ter uma taxa de crescimento real de cerca de 3,5%, em 2001, com uma contribuição do produto do sector petrolífero de 0,9% e do sector não petrolífero de cerca de 7,6%.

6 Medida pelo Índice de Preços no Consumidor da Cidade de Luanda, a taxa de inflação acumulada alcançou a cifra de 73,0% no final de Setembro de 2001, estimando-se que a taxa acumulada anual não venha a ultrapassar os 125%, o que se traduz na manutenção e acentuação da tendência para a estabilização macro-económica, que é um objectivo central do Governo.

QUADRO 1

Estimativa e projecção dos principais indicadores macro-económicos

	1999 Estimativa	2000 Estimativa	2001 Projectão
Produto interno bruto			
Nominal (milhões de Kz)	16 986,9	88 991,8	209 524,8
Taxa de crescimento real a preços do ano anterior (%)	3,3	2,4	3,5
Sector petrolífero	1,0	0,4	0,9
Sector não petrolífero	5,9	5,1	7,6
Preços de exportação do petróleo bruto (US\$)	17,4	27,1	25,0
Produção anual de petróleo bruto (mil barris)	273 079	271 183	275 736
Inflação (%)	329,0	268,4	125,3
Saldo global das contas do Gover- (% do PIB: déficit (-) superavit (+))	-15,2	2,0	-8,9
Reservas internacionais líquidas (milhões US\$, aumento + per- da -)	409	630	104
Conta corrente da balança de paga- mentos (milhões de US\$)	-1702,0	413,0	n.d.

7 Entretanto, no período de Janeiro a Junho de 2001 as taxas de juro nominais médias dos Títulos do Banco Central (TBC) situaram-se a cerca de 129,4%, por seu turno, as taxas de juro nominais do sistema bancário para as operações de crédito ao sector empresarial, em moeda nacional, até

180 dias foram, em média, de 99,8%. Tendo em conta que a taxa de inflação média anual no período foi de 211,6% e a acumulada até Junho foi de 173,4%, pode-se concluir que o sistema bancário continua a operar com taxas de juro reais negativas o que indica que o mercado monetário não constitui ainda uma alternativa a aplicações de liquidez para os aforradores e que existem outras fontes de rendimento para o sistema financeiro, que não as operações de crédito, sendo a mais provável as operações cambiais.

8 Estima-se que a situação fiscal no final do 1º semestre de 2001 se tenha apresentado, na base de compromisso, com um saldo negativo equivalente a cerca de 0,24% do Produto Interno Bruto (PIB) projectado para o ano que se cifra em cerca de Kz 209 524,8 milhões. Entretanto, a considerarem as despesas extra-orçamentais e as despesas quase-fiscais, o saldo fiscal projectado para o ano de 2001 é de um déficit equivalente a 8,9% do PIB.

9 Quanto ao sector externo, estima-se que a Conta Corrente da Balança de Pagamentos venha a registar no final do ano de 2001 um déficit avaliado em cerca de US\$ 216 milhões, quando no ano 2000 se alcançou um saldo positivo de cerca de US\$ 413 milhões, ao que não é alheio à projecção de perda de Reservas Internacionais Líquidas do Banco Central de cerca de US\$ 81 milhões e o aumento nominal dos meios de pagamento em cerca de 130,7%.

1.3 Relações com as instituições financeiras de Bretton Woods (Fundo Monetário Internacional e Banco Mundial)

10 O elevado peso do serviço da dívida externa de Angola e a sua estreita relação com os objectivos de estabilização macro-económica e o relançamento da produção interna de bens e serviços determinaram que o Governo celebrasse com o Fundo Monetário Internacional (FMI) e o Banco Mundial (BM) o Memorando de Políticas Económico-Financeiras do Governo [Programa Monitorado pelo Corpo Técnico do FMI (Programa Monitorado)]. Inicialmente válido para o período de Abril a Dezembro de 2000, o Programa Monitorado foi, em Dezembro de 2000, prorrogado para o período de Janeiro a Junho de 2001.

11 O Programa Monitorado, que integra metas quantitativas e medidas estruturais, é um instrumento através do qual o Governo deve demonstrar um bom desempenho na implementação de políticas macro-económicas antes de acordar com o FMI um programa com os recursos financeiros desta instituição de Bretton Woods. Os principais objectivos são (i) reduzir as taxas de inflação, (ii) melhorar

a transparência das operações do sector público e (ii) começar a resolver os problemas estruturais que permitam dinamizar a oferta de bens e serviços produzidos internamente

12 O Programa Monitorado foi avaliado por delegações do Governo, por um lado e do FMI e do BM, por outro lado, em dois momentos, a saber, de 26 de Fevereiro a 8 de Março de 2001 e de 17 a 31 de Julho de 2001

13 Durante a avaliação realizada, as delegações concordaram em que importantes medidas estruturais e relacionadas com a transparência das operações do sector público foram satisfatoriamente implementadas. Dentre estas podem destacar-se (i) o estudo diagnóstico do sector petrolífero em cujo contexto, consultores externos tiveram acesso a todos os contratos do sector (ii) a auditoria às contas do Banco Nacional de Angola (BNA) relativas ao exercício de 1999, (iii) a assinatura de contratos-programa com os bancos comerciais públicos (iv) a eliminação de isenções não previstas em acordos internacionais e (v) o realinhamento dos preços relativos na economia através do ajustamento dos preços dos bens e serviços sob o regime de preços fixados, como é o caso do preço dos combustíveis e das tarifas de água e de electricidade

14 Apesar da evolução gradual, como pode ser observado na subsecção «1.1 Evolução Recente», pela circunstância da prevalência de acções terroristas que impede o desenvolvimento normal das actividades produtivas e cria pressões sociais de vária ordem, registaram-se progressos consideráveis no domínio da estabilização macroeconómica, o que reflecte que os fundamentos da nossa economia começam a fortalecer-se

15 Do ponto de vista do Governo, as principais dificuldades encontradas durante a execução são (i) necessidade do Governo atender às situações sociais criadas pela guerra (ii) dilema entre os objectivos de estabilização e a dinâmica de curto prazo da inflação, decorrente de ajustamentos dos preços relativos (preços dos combustíveis derivados do petróleo bruto e tarifas de água e electricidade) (iii) débil capacidade institucional dos Órgãos da Administração do Estado e a falta de assistência técnica por parte do FMI e do BM, (iv) a inadequação dos sistemas de contabilidade e informação para a gestão dos Órgãos da Administração do Estado, em geral e dos órgãos de direcção da economia, em particular, que ainda não permitem que as estatísticas estejam disponíveis com qualidade e oportunidade, (v) a dificuldade de comunicação de dados entre a administração central e os Governos locais e vice-versa, por instabilidade das comunicações telefónicas, das vias de comunicação, de falta

de energia eléctrica, entre outras, (vi) a insuficiência da consolidação fiscal, face às responsabilidades sociais e de reconstrução de infra-estruturas e (vii) incumprimento por parte de Ministérios e Governos provinciais da prestação de contas e das normas de execução orçamental e financeira

16 A primeira dificuldade tem sido resolvida através do que se segue (i) implementação dos aumentos dos preços e tarifas como parte de soluções mais gerais que gerem simultaneamente o incremento da oferta daqueles bens e dos bens e serviços de que aqueles são factores de produção importantes (e.g., simultanear os incrementos dos preços dos combustíveis e o aumento compensador da oferta dos combustíveis e dos transportes públicos), combinado com ajustamentos salariais e (ii) utilizar de forma activa a política monetária para reduzir excessos de liquidez. As segunda e terceira dificuldades requerem, por um lado, tanto mais recursos administrativos como o seu uso mais eficiente e por outro lado, maior assistência técnica do BM e do FMI, para além de uma melhor política de recursos humanos. A quarta dificuldade só pode ser resolvida com a implementação exitosa do Programa de Reabilitação das Infra-estruturas Económicas

17 Em particular, no que diz respeito à produção e disseminação de informação estatística tem-se dado particular atenção à implementação das medidas previstas no próprio Memorando de Políticas Económico-Financeiras de 2001 e à execução do Programa Nacional de Desenvolvimento do Sistema Estatístico Nacional

18 As perspectivas de desenvolvimento das relações do Governo com as instituições de Bretton Woods parecem-nos boas. Por um lado, o Governo continua a trabalhar na implementação das restantes medidas estruturais e acções prévias ao início das negociações de um acordo com o apoio financeiro do FMI, por outro lado, estão praticamente criadas as condições para a conclusão das negociações relativas ao artigo 4.º do Acordo Constitutivo do FMI, logo que o Corpo Técnico do FMI retome as viagens ao exterior dos Estados Unidos da América (E.U.A.), entretanto suspensas após os ataques terroristas de 11 de Setembro de 2001 nos Estados Unidos da América

II — Perspectiva macro-económica da evolução das receitas e despesas nos anos de 1999 e 2000:

19 O quadro 2 mostra as estimativas do balanço fiscal para os anos de 1999 e 2000 a preços de 1999, enquanto o quadro 2A apresenta o balanço fiscal dos anos de 1999 e 2000 em percentagem do PIB

QUADRO 2

Balço Fiscal dos Anos de 1999 e 2000

Descrição	Estimativa em Kwanzas		Variação %
	1999	2000	
Receitas	7 600 989 731,00	12 231 488 469,00	60,9
Receitas tributárias	7 555 659 426,00	12 175 736 906,00	61,1
Petrolíferas	6 631 062 895,00	10 903 094 883,00	64,4
Não-petrolíferas	924 596 530,00	1 272 642 023,00	37,6
Imposto de rendimento	263 689 216,00	367 552 090,00	39,4
Imposto sobre bens e serviços	327 972 913,00	435 676 122,00	32,8
Imposto sobre o comércio exterior	224 425 636,00	335 975 495,00	49,7
Outros	108 508 766,00	133 438 317,00	23,0
Receitas não-tributárias	45 330 305,00	55 751 564,00	23,0
Despesas correntes	8 000 209 344,00	8 725 460 010,00	9,1
Despesas com o pessoal	720 074 069,00	1 433 714 681,00	99,1
Das quais Salários	705 062 908,00	1 405 040 387,00	99,3
Bens e serviços	4 610 458 123,00	4 239 870 169,00	-8,0
Juros devidos	868 489 676,00	1 427 703 409,00	64,4
Internos	—	—	—
Externos	868 489 676,00	1 427 703 409,00	64,4
Transferências	1 801 187 477,00	1 624 171 751,00	-9,8
Saldo corrente (base de compromisso)	-399 219 613,00	3 506 028 459,00	-978,2
Despesas de capital	2 189 925 985,00	1 527 991 754,00	-30,2
Despesas totais	10 190 135 329,00	10 253 451 765,00	0,6
Saldo global (compromisso)	-2 589 145 598,00	1 978 036 705,00	-176,4
Variação no pagamento de atrasados	2 282 568 482,00	2 153 648 163,00	-5,6
Internos	1 824 741 616,00	1 235 916 327,00	-32,3
Juros externos	457 826 866,00	917 731 836,00	100,5
Saldo global (base de caixa)	-306 577 116,00	4 131 684 868,00	-1447,7
Financiamento	306 577 116,00	-4 131 684 868,00	-1447,7
Doações	—	551 904 233,00	—
Financiamento externo (líquido)	-1 799 458 331,00	-3 816 515 733,00	112,1
Desembolsos	2 030 794 090,00	2 721 214 242,00	34,0
Amortização	-4 946 981 973,00	-6 537 729 974,00	32,2
Amortização devida	-4 515 455 304,00	-3 862 816 609,00	-14,5
Variação de atrasados (redução -)	-431 526 669,00	-2 674 913 366,00	519,9
Empréstimos de curto prazo (líquidos)	1 116 729 551,00	—	-100,0
Financiamento doméstico (líquido)	1 711 736 584,00	-377 695 216,00	-122,1
Banco central	1 854 110 314,00	-1 880 451 762,00	-201,4
Outro	-142 373 731,00	1 502 756 546,00	-1155,5
Alívio da dívida	—	—	—
Discrepância (gap de financiamento)	394 298 863,00	-489 378 152,00	-224,1

20 Conforme se pode verificar, a receita fiscal aumentou, de 1999 a 2000, em cerca de 60,9%, sendo o aumento da receita petrolífera de cerca de 64,4% e o aumento da receita tributária não-petrolífera de 37,6%. Por seu turno, a despesa total em apenas 0,6%, com a despesa corrente a aumentar em cerca de 9,1% e a despesa de capital a diminuir em cerca de 30,2%.

21 Também em termos de rácio do PIB, nota-se uma melhoria do desempenho da receita que passou de 44,7 para 49,2% do PIB. Este facto, associado à redução da despesa, de 60,0 para 41,2% do PIB, permitiu a passagem do saldo fiscal de um défice na base de compromisso de 15,2%, em 1999, para um superávit de 8,0%, em 2000, resultado que entretanto diminuiu para 2% do PIB, se se considerarem despesas quase-fiscais do BNA da ordem dos 6% do PIB.

QUADRO 2-A

Balço Fiscal dos Anos de 1999 e 2000

(Em percentagem do PIB)

Descrição	1999 Executado %	2000 Executado %
Recetas	44,7	49,2
Recetas tributárias	44,5	49,0
Petrolíferas	39,0	43,8
Não-petrolíferas	5,4	5,1
Imposto de rendimento	1,6	1,5
Imposto sobre bens e serviços	1,9	1,8
Imposto sobre o comércio exterior	1,3	1,4
Outros	0,6	0,5
Recetas não-tributárias	0,3	0,2
Despesas correntes	47,1	35,1
Despesas com o pessoal	4,2	5,8
Das quais Salários	4,2	5,6
Bens e serviços	27,1	17,0
Juros devidos	5,1	5,7
Internos	0,0	0,0
Externos	5,1	5,7
Transferências	10,6	6,5
Outras	0,0	0,0
Saldo corrente (base de compromisso)	-2,4	14,1
Despesas de capital	12,9	6,1
Despesas totais	60,0	41,2
Saldo global (compromisso)	-15,3	8,0
Varição no pagamento de atrasados	13,4	8,7
Internos	10,7	5,0
Juros externos	2,7	3,7
Saldo global (base de caixa)	-1,8	16,6
Financiamento	1,8	-16,6
Doações	0,0	2,2
Financiamento externo (líquido)	-10,6	-15,3
Desembolsos	12,0	10,9
Amortização	-29,1	-26,3
Amortização devida	-26,6	-15,5
Varição de atrasados (redução -)	-2,5	-10,8
Emprestimos de curto prazo (líquidos)	6,6	0,0
Financiamento doméstico (líquido)	10,1	-1,5
Banco central	10,9	-7,6
Outro	-0,8	6,0
Alívio da dívida	0,0	0,0
Discrepância (gap de financiamento)	2,3	-2,0

PIB a preços correntes (bilhões de Kz) 16 986 900 000 00 91 617 000 000 00

III — Estimativa das contas fiscais para o ano fiscal de 2001 na perspectiva macro-económica:

22 Para o ano fiscal de 2001 (ver Quadro 3) estima-se que as contas do Governo se deterioreem, em comparação com o ano anterior, devendo apresentar um défice na base de compromisso equivalente a cerca de 8,9% do PIB

23 Comparativamente ao ano de 2000, observa-se que a receita fiscal deve cair em cerca de 13,4 pontos percentuais em relação ao PIB, como resultado da queda da proporção da receita petrolífera de 43,8 para 28,93% do PIB justificada pelo preço médio mais baixo (US\$ 27,15, em 2000 e US\$ 25,00, em 2001) entretanto, o desempenho da receita não petrolífera deve melhorar de 5,1 para 7,52% do PIB

24 O défice fiscal esperado é justificável pelo aumento da despesa fiscal de 41,2 para 45,59% do PIB, face à queda da receita

25 A proporção dos atrasados em relação ao PIB deve diminuir de 5,0 para 1,59% Entretanto, a proporção dos atrasados da dívida externa deve atingir os 7,5% do PIB, quando em 2000 se estima que tenha reduzido ou pago antecipadamente um montante equivalente a cerca de 10,8% do PIB

QUADRO 3

Estimativas do Balço Fiscal do Ano de 2001

Descrição	Ano 2001	% do PIB
1 Recetas	76 802 446 980,72	36,66
1.1 Recetas tributárias	76 379 339 451,19	36,45
1.1.1 Petrolíferas	60 619 396 769,20	28,93
1.1.1.1 Das quais Rendimentos das concessões	5 532 058 536,00	2,64
1.1.1.2 Não petrolíferas	15 759 942 681,99	7,52
1.1.1.2.1 Imposto de rendimento	5 487 432 091,05	2,62
1.1.1.2.2 Imposto sobre bens e serviços	5 197 769 256,20	2,48
1.1.1.2.3 Imposto sobre o comércio exterior	3 403 635 860,41	1,62
1.1.1.2.4 Outros	1 671 105 474,33	0,80
1.2 Recetas não tributárias	423 107 529,53	0,20
2 Despesas correntes	86 091 258 076,07	41,09
2.1 Despesas com o pessoal	16 078 241 945,70	7,67
2.1.1 Das quais Salários	15 323 366 147,79	7,31
2.2 Bens e serviços	49 348 197 170,97	23,55
2.3 Juros devidos	11 819 614 543,42	5,64
2.3.1 Internos	0,00	0,00
2.3.2 Externos	11 819 614 543,42	5,64
2.4 Transferências	8 845 204 415,97	4,22
2.4.1 Das quais Subsídios	5 804 592 247,41	2,77

Descrição	Ano 2001	% do PIB
3 Saldo corrente (base de compromisso)	-9 288 811 095,35	-4,43
4 Despesas de capital	9 424 133 146,35	4,50
5 Despesas totais	95 515 391 222,42	45,59
6 Saldo global (compromisso)	-18 712 944 241,70	-8,93
7 Variação no pagamento de atrasados	2 075 593 049,13	0,99
7.1 Internos	3 333 863 596,93	1,59
7.2 Externos	-1 258 270 547,80	-0,60
8 Saldo global (base de caixa)	-16 637 351 192,57	-7,94
9 Financiamento	16 637 351 192,57	7,94
9.1 Doações	0,00	0,00
9.2 Financiamento exterior (liquido)	6 545 714 626,79	3,12
9.2.1 Bónus	0,00	0,00
9.2.2 Desembolsos	23 530 441 831,72	11,23
9.2.3 Amortização	-16 984 727 204,93	-8,11
9.2.3.1 Amortização devida	-32 684 530 446,44	-15,60
9.2.3.2 Variação de atrasados / ant pagamento (redução/ant -)/	15 699 803 241,52	7,49
9.2.4 Empréstimos de curto prazo (líquidos)	0,00	0,00
9.3 Financiamento doméstico (líquido)	-26 276 335 049,61	-12,54
9.3.1 Bancos	-12 115 862 591,69	-5,78
9.3.1.1 Créditos	-31 069 091,49	-0,01
9.3.1.2 Depósitos	-12 084 793 500,20	-5,77
9.3.2 Outro	-14 160 472 457,92	-6,76
9.3.2.1 Venda de activos fixos	33 082 649,14	0,02
9.3.2.3 Variação das aplicações financeiras	-26 360 844 932,49	-12,58
9.3.2.3.1 Aumento de participações financeiras e concessão de empréstimos	-26 361 131 443,49	-12,58
9.3.2.3.2 Venda de participações e amortizações de empréstimos concedidos	286 511,00	0,00
9.3.2.4 Créditos diversos	4 328 880 004,43	2,07
9.3.2.4.1 Desembolsos	4 632 118 139,85	2,21
9.3.2.4.2 Amortização	-303 238 135,43	-0,14
9.3.2.5 Reservas e variação das disponibilidades líquidas do tesouro	7 838 409 811,00	3,74
9.4 Alívio da dívida	0,00	0,00
10 Discrepância (+, necessidade de financiamento, -excesso de recursos)	36 367 971 615,39	17,36

IV — O orçamento para o ano fiscal de 2002:

4.1 Quadro macro-económico e metas fiscais

26 O Orçamento Geral do Estado (OGE) para o ano 2002 sustenta-se no seguinte quadro macro-económico

Indicador	Metas e objectivos
Inflação (%)	50,0
Produção petrolífera anual (milhares de barris)	334 025
Piçoa médio de exportação do petróleo bruto	17,0
Taxa de crescimento real do PIB (%)	15,1
Sector petrolífero (%)	21,1
Sector não-petrolífero (%)	7,0
Produto interno bruto nominal a preços de mercado (milhões de Kz)	325 734,8
Meta fiscal (saldo global das contas do Governo na base de compromisso, em percentagem do PIB)	0,0

27 As metas fiscais estabelecidas traduzem-se num saldo global na base de compromisso do equivalente a 0,0% do PIB e num saldo global na base de caixa de 4,1% do PIB. Sendo o saldo fiscal equilibrado, as receitas fiscais e as despesas situam-se no mesmo nível 37,9% do PIB.

4.2 Medidas no domínio da política fiscal e orçamental

28 O Governo deverá prosseguir, no ano de 2002, com uma política fiscal de parcimónia nos gastos públicos, traduzida na contenção das despesas administrativas e priorização dos gastos sociais e de investimentos, assim como de aumento da arrecadação das receitas fiscais não petrolíferas e melhoria da administração das receitas petrolíferas, por outro lado.

29 Assim, estão preconizadas as seguintes medidas

I No domínio da tributação e administração fiscal

- substituir o Imposto de Consumo por um Imposto Geral sobre Vendas,
- melhorar o acompanhamento das Receitas Petrolíferas e Diamantíferas,
- implementar a obrigatoriedade de auditoria às contas das empresas sujeitas ao pagamento do imposto industrial do Grupo A, assim como melhorar a eficácia da fiscalização tributária,
- continuar a materializar o Programa de Reforma da Administração e do Sistema Fiscal,
- prosseguir com a implementação do Programa de Modernização das Alfândegas, no quadro do contrato celebrado com a empresa internacional Crown Agents for Overseas,

- f) propor a aprovação da lei sobre o Investimento Privado e Incentivos Fiscais,
- g) implementar um sistema de cobrança tributária (arrecadação de receitas) adequado ao novo modelo de gestão tributária,
- h) melhorar o sistema de contabilização das receitas públicas para maior controlo dos fluxos financeiros do Estado, penalizando nos termos da lei os incumpridores,
- i) elaborar o regime de residência fiscal e de atribuição do Número de Identificação Fiscal (NIF), permitindo maior controlo das situações tributárias e diminuir o fenómeno da evasão e fraudes fiscais,
- j) legislar no sentido de definir as regras de tributação do comércio informal, permitindo a intervenção e fiscalização de tipo de contribuintes pelos Governos Provinciais,
- k) definir um modelo orgânico da administração tributária e do respectivo regime de pessoal de forma a adequá-lo aos princípios orientadores da Reforma Fiscal e permitir a institucionalização de um modelo de gestão por objectivos na área fiscal, e
- l) implementar o processo de reforma das estruturas da Direcção Nacional de Impostos, permitindo que as denominadas repartições-piloto (Cabinda, Benguela, Lobito, Lubango, Namibe, Viana e Caluaco) possam receber os novos sistemas de gestão tributária

2 No domínio da despesa fiscal

- a) priorizar as despesas com a saúde, educação e a reabilitação das infraestruturas económicas e sociais,
- b) assegurar que os projectos inscritos no Programa de Investimentos Públicos estejam convenientemente preparados,
- c) melhorar a legislação que estabelece a obrigatoriedade das entidades do Sector Público realizarem as suas contratações ou aquisições através de concurso público ou consulta à praça nacional, proibindo a contratação directa ao exterior de bens e serviços que possam ser providos por entidades residentes cambiais
- d) privatizar as empresas públicas e estatais dos sectores não definidos como reserva do Estado, no quadro do programa aprovado,
- e) proceder ao saneamento financeiro e reestruturação das empresas públicas estratégicas e dos sectores que constituem reserva do Estado, monitorando o seu desempenho através de Contratos-Programa,

- f) definir critérios para o financiamento das instituições de utilidade pública,
- g) ajustar os preços dos combustíveis e as tarifas da água, da electricidade e dos transportes públicos, de acordo com o cálculo de viabilidade económica das respectivas empresas operadoras, assim como definir uma política de subsídios directos aos consumidores e para as actividades económicas produtivas,
- h) definir critérios de concessão de subsídios directos à produção, em detrimento de benefícios pautais, à sectores de actividade económica e à empresas, à medida da capacidade potencial e efectiva demonstrada por essas empresas de cobertura da procura interna de bens e serviços,

3 No domínio da gestão orçamental e financeira, consideram-se as medidas a seguir descrevidas, cuja implementação iniciou em 2001 e que visam assegurar uma gestão racional do erário público e a eficiência das acções do Governo

- a) rever o estatuto orgânico do Ministério das Finanças, estabelecendo uma tutela funcional e reforçando a tutela metodológica do Ministério das Finanças em relação aos órgãos e responsáveis pela gestão orçamental dos organismos da administração do Estado, concedendo-lhes o estatuto de delegados,
- b) criar as capacidades institucionais e humanas exigíveis a nível dos órgãos da administração directa e indirecta do Estado, centrais e locais, para aumentar a abrangência do Orçamento Geral do Estado com integração nele de todos fluxos financeiros dos organismos do Estado nos termos da lei, segundo o princípio da Unidade e Universalidade do Orçamento Geral do Estado,
- c) melhorar a capacidade das unidades orçamentais identificarem programas, projectos e actividades para realizar os objectivos programático do Governo, tendo em conta o formato de «orçamento de desempenho» do Orçamento Geral do Estado, permitindo assim avaliação de resultados com base em indicadores previamente definidos e dos gastos realizados,
- d) definir um padrão de gastos administrativos para as unidades orgânicas centrais e locais do Governo (como os combustíveis e telefones) e estabelecimento do correspondente montante de despesas mínimas,
- e) descentralizar e desconcentrar os orçamentos dos hospitais de referência e centrais provinciais, determinando-se o montante de recursos mínimos que à eles deve ser afectado, como forma

de melhoria da prestação de serviços às populações e contribuição para a estabilização dos preços dos serviços privados de saúde,

- f) descentralizar e desconcentrar os orçamentos dos estabelecimentos de ensino de referência nacionais e provinciais, determinando-se o montante de recursos mínimos que à eles deve ser afectado, como forma de melhoria qualidade o ensino,
- g) continuar o processo de reforma orçamental, com o desenvolvimento e implantação do módulo de contabilidade patrimonial e exigência de prestação de contas,
- h) estender a implantação do sistema informático de execução orçamental por todas as unidades orçamentais,
- i) implementar o regulamento do registo e controlo das doações e fundos de contrapartida,
- j) concluir o processo de negociação da Dívida Pública Interna com os credores, e
- k) propor a aprovação da Lei dos Títulos de Dívida Pública

4 No domínio da intervenção do Estado

- a) promover e fomentar o relançamento produtivo, através das privatizações, concessão de créditos através do Fundo de Desenvolvimento Económico e Social e provisão de serviços económicos suportados pelo Instituto de Apoio à Pequena e Média Empresa (INAPEM) e do Programa de Fomento de micro realizações «Novo Horizonte», e
- b) introdução de uma experiência piloto de financiamento de agentes culturais e desportivos e de artistas e desportistas, com base em projectos de impacto social e preparação de normas e procedimentos coerentes e sustentáveis para a implantação de uma política nesse domínio

4.3 O Orçamento Geral do Estado para o Ano 2002

4.3.1 O balanço fiscal macro-económico

30 O *Balanço Fiscal*, em termos de compromisso¹, resultante do Orçamento Geral do Estado 2002, prevê cerca de Kz 123 410,3 milhões de receitas fiscais e estima igual montante de despesas fiscais, o que pressupõe equilíbrio fiscal. Entretanto, o saldo de caixa é positivo na ordem dos Kz 13 421,9 milhões, o que pressupõe acumulação de atrasados do mesmo montante, face ao equilíbrio existente. Esse saldo deverá cobrir o financiamento líquido negativo que se espera (ver Quadro 4)

¹ Considera-se as despesas em função da sua ocorrência e não em função do seu pagamento

QUADRO 4

Balanço Fiscal resultante do O.G.E. 2002

Descrição	Ano 2001	% do PIB
1 Receitas	123 410 319 227,10	37,89
1.1 Receitas tributárias	121 303 894 346 62	37,24
1.1.1 Petrolíferas	93 456 317 610 81	28,69
1.1.1.1 Das quais Rendimentos das concessões	29 474 381 162,34	9,05
1.1.2 Não petrolíferas	27 847 576 735,81	8,55
1.1.2.1 Imposto de rendimento	9 957 484 937 71	3,06
1.1.2.2 Imposto sobre bens e serviços	4 856 831 735 66	1,49
1.1.2.3 Imposto sobre o comércio exterior	10 113 721 789 71	3,10
1.1.2.4 Outros	2 919 538 272 74	0,90
1.2 Receitas não tributárias	2 106 424 880 48	0,65
2 Despesas correntes	103 836 281 337,09	31,88
2.1 Despesas com o pessoal	29 790 452 299,82	9,15
2.1.1 Das quais Salários	28 124 212 716 84	8,63
2.2 Bens e serviços	52 135 455 475,51	16,01
2.3 Juros devidos	11 900 255 970,60	3,65
2.3.1 Internos	376 489 208,10	0,12
2.3.2 Externos	11 523 766 762,49	3,54
2.4 Transferências	10 010 117 591,16	3,07
2.4.1 Das quais Subsídios	7 116 007 874,11	2,18
3 Saldo corrente (base de compromisso)	19 574 037 890,01	6,01
4 Despesas de capital	19 574 037 890,01	6,01
5 Despesas totais	123 410 319 227,10	37,89
6 Saldo global (compromisso)	0,00	0,00
7 Variação no pagamento de atrasados	13 421 914 997,29	4,12
7.1 Internos	5 125 198 589 98	1,57
7.2 Externos	8 296 716 407,31	2,55
8 Saldo global (base de caixa)	13 421 914 997,29	4,12
9 Financiamento	-13 421 914 997,29	-4,12
9.1 Doações	3 543 427 840,98	1,09
9.2 Financiamento externo (líquido)	-37 214 390 412,50	-11,42
9.2.1 Bonus	0,00	0,00
9.2.2 Desembolsos	735 089 009 46	0,23
9.2.3 Amortização	-37 949 479 421 96	-11,65
9.2.3.1 Amortização devida	-16 451 538 868,14	-5,05
9.2.3.2 Variação de atrasados/ant. pagamento (redução/ant. -)/1	-21 497 940 553,82	-6,60
9.2.4 Empréstimos de curto prazo (líquidos)	0,00	0,00
9.3 Financiamento doméstico (líquido)	20 249 047 574,23	6,22
9.3.1 Bancos	0,00	0,00
9.3.1.1 Créditos	0,00	0,00
9.3.1.2 Depósitos	0,00	0,00
9.3.2 Outro	20 249 047 574,23	6,22
9.3.2.1 Venda de activos fixos	202 248 926 91	0,06
9.3.2.3 Variação das aplicações financeiras	451 388 888 66	0,14

Descrição	Ano 2001	% do PIB
9 3 2 3 1 Aumento de participações financeiras e concessão de empréstimos	0,00	0,00
9 3 2 3 2 Venda de participações e amortização de empréstimos concedidos	451 388 888,66	0,14
9 3 2 4 Créditos diversos	1 014 560 017,50	0,31
9 3 2 4 1 Desembolsos	4 366 009 304,07	1,34
9 3 2 4 2 Amortização	-3 351 449 286,57	-1,03
9 3 2 5 Reservas e variação das disponibilidades líquidas do tesouro	18 580 849 741,16	5,70
9 4 Alívio da dívida	0,00	0,00
10 Discrepância (+, necessidade de financiamento, -excesso de recursos)	0,00	0,00

31 A estrutura das *Receitas Fiscais* no Orçamento Geral do Estado 2002 (ver Quadro 5) continua a mostrar a preponderância do sector petrolífero cuja contribuição se prevê ser de 75,7%. Em relação a receita não-petrolífera, o Imposto de Rendimento e o Imposto sobre o Comércio Exterior (Importação e Exportação) têm a maior contribuição, ambos com cerca de 8% do total.

QUADRO 5

Estrutura das Receitas Fiscais

Descrição	Estrutura %
1 Receitas	100,0
1 1 Receitas tributárias	98,1
1 1 1 Petrolíferas	75,7
1 1 1 1 <i>Das quais</i> Rendimentos das concessões	23,9
1 1 2 Não petrolíferas	22,6
1 1 2 1 Imposto de rendimento	8,1
1 1 2 2 Imposto sobre bens e serviços	3,9
1 1 2 3 Imposto sobre o comércio exterior	8,2
1 1 2 4 Outros	2,4
1 2 Receitas não tributárias	1,7

32 Quanto a *Despesa Fiscal*, em base de compromisso, (ver Quadro 6) a Despesa Corrente absorve 84,1% do total, enquanto que a Despesa de Capital tem a proporção de 15,9%. De entre a Despesa Corrente o peso maior é dos Bens e Serviços, com 42,2% da despesa total, ao que se segue a Despesa com Pessoal, com 24,1%, os juros, com 9,6% e as transferências com 8,1%. Do conjunto das despesas em Bens e Serviços que se eleva a cerca de Kz 52 135,5 milhões, avalia-se que cerca de Kz 376,5 milhões venham a constituir atrasados internos.

QUADRO 6

Estrutura das Despesas Fiscais

Descrição	Kwanzas	Estrutura %
2 Despesas correntes	103 836 281 337,09	84,1
2 1 Despesas com o pessoal	29 790 452 299,82	24,1
2 1 1 <i>Das quais</i> Salários	28 124 212 716,84	22,8
2 2 Bens e serviços	52 135 455 475,51	42,2
2 3 Juros devidos	11 900 255 970,60	9,6
2 3 1 Internos	376 489 208,10	0,3
2 3 2 Externos	11 523 766 762,49	9,3
2 4 Transferências	10 010 117 591,16	8,1
2 4 1 <i>Das quais</i> Subsídios	7 116 007 874,11	5,8
3 Saldo corrente (base de compromisso)	19 574 037 890,01	
4 Despesas de capital	19 574 037 890,01	15,9
5 Despesas totais	123 410 319 227,10	100,0

33 O *Financiamento Líquido total* (ver Quadro 7) é negativo, da ordem dos Kz 13 412,9 milhões, por influência do financiamento externo que é negativo em cerca de Kz 37 214,4 milhões, pois os desembolsos externos devem ser de apenas cerca de Kz 735,1 milhões, enquanto que a amortização deverá atingir cerca de Kz 37 949,5 milhões. O financiamento interno líquido mostra-se positivo e resulta da utilização das disponibilidades que devem transitar do exercício de 2001, do desembolso de parte de financiamento contratado à banca nacional no ano de 2001, da venda de alguns activos do Estado e, do lado negativo, do reembolso de parte da dívida interna.

QUADRO 7

Estrutura do Financiamento Líquido

Descrição	Kwanzas	Estrutura %
8 Saldo global (base de caixa)	13 421 914 997,29	100,0
9 Financiamento	-13 421 914 997,29	-100,0
9 1 Doações	3 543 427 840,98	26,4
9 2 Financiamento externo (líquido)	-37 214 390 412,50	-277,3
9 2 1 Bonus	0,00	0,00
9 2 2 Desembolsos	735 089 009,46	5,5
9 2 3 Amortização	-37 949 479 421,96	-282,7
9 2 3 1 Amortização devida	-16 451 538 868,14	-122,6
9 2 3 2 Variação de atrasados/anti pagamento (redução/anti -)/	-21 497 940 553,82	-160,2
9 2 4 Empréstimos de curto prazo (líquidos)	0,00	0,00
9 3 Financiamento doméstico (líquido)	20 249 047 574,23	150,9
9 3 1 Banços	0,00	0,00
9 3 1 1 Créditos	0,00	0,00
9 3 1 2 Depósitos	0,00	0,00
9 3 2 Outro	20 249 047 574,23	150,9
9 3 2 1 Venda de activos fixos	202 248 926,91	1,5
9 3 2 3 Variação das aplicações financeiras	451 388 888,66	3,4
9 3 2 3 1 Aumento de participações financeiras e concessão de empréstimos	0,00	0,00
9 3 2 3 2 Venda de participações e amortização de empréstimos concedidos	451 388 888,66	3,4
9 3 2 4 Créditos diversos	1 014 560 017,50	7,6

Descrição	Kwanzas	Estrutura %
9 3 2 4 1 Desembolsos	4 366 009 304 07	32,5
9 3 2 4 2 Amortização	-3 351 449 286 57	-25,0
9 3 2 5 Reservas e variação das disponibilidades líquidas do tesouro	18 580 849 741 16	138,4
9 4 Alívio da dívida	0,00	0,00
10 Discrepância (+, necessidade de financiamento, excesso de recursos)	0,00	0,00

4.3.2 Os Fluxos de Caixa do Orçamento

34 Em relação aos fluxos de caixa do OGE 2002, o Quadro 8 abaixo mostra que ocorrência de entradas e saídas totais cerca de Kz 151 300,1 milhões, sendo que as receitas correntes excedem as despesas correntes em cerca de Kz 57 101,7 milhões

QUADRO 8

Quadro Demonstrativo da Receita e da Despesa por Natureza Económica — OGE/2002

RECEITAS			
Designação	Valor (Kz)	Valor (Kz)	Var %
Receitas correntes	—	132 434 405 701,00	87,53
Receita tributaria	92 140 735 597 00	—	60,90
Petroleiras	63 986 489 560 00	—	42,29
Diamantíferas	759 160 000 00	—	0,50
Outras receitas	27 394 886 037 00	—	18,11
Receita patrimonial	38 936 280 091,00	—	25,73
Petroleiras	38 566 650 612,00	—	25,49
Diamantíferas	—	—	0,00
Outras receitas	369 629 459 00	—	0,24
Receita de serviços	277 675 298 00	—	0,18
Receitas correntes diversas	1 079 714 715 00	—	0,71
Déficit corrente	—	—	—
Total das receitas correntes	—	132 434 405 701,00	—
Superavit corrente	—	57 101 709 469,00	—
Receitas de capital	—	9 373 693 357,00	6,20
Alienações	728 552 037 00	—	0,48
Financiamentos	5 101 461 320 00	—	3,37
Transferências de capital	3 543 680 000 00	—	2,34
Déficit de capital	—	-5 926 172 000,00	—
Total das receitas de capital	—	60 549 230 827,00	—
DESPESAS			
Designação	Valor (Kz)	Valor (Kz)	Var %
Despesa correntes	—	75 332 696 232,00	49,79
Despesas com pessoal	28 126 214 105 00	—	18,59
Contribuição do empregador	1 666 358 157 00	—	1,10
Despesas com bens e serviços	24 099 836 764 00	—	15,93
Juros da dívida interna	376 516 000 00	—	0,25
Juros da dívida externa	3 227 280 000 00	—	2,13
Subsídios	7 116 514 267 00	—	4,70
Transferências correntes internas	9 854 971 454 00	—	6,51
Transferências correntes para o exterior	534 937 701 00	—	0,35
Restituições de receitas	330 067 784 00	—	0,22
Superavit corrente	—	57 101 709 469,00	—
Total das despesas correntes	—	132 434 405 701,00	—
Déficit corrente	—	—	—
Despesas de capital	—	60 549 230 827,00	40,02
Investimentos	19 029 853 732 00	—	12,58
Transferências de capital internas	545 577 094 00	—	0,36
Transferências de capital para exterior	—	—	0,00
Amortização da dívida interna	3 021 620 000 00	—	2,00
Amortização da dívida externa	17 952 180 000 00	—	25,08
Superávit de capital	—	—	—
Total de despesas de capital	—	60 549 230 827,00	—

RESUMO — RECEITAS E DESPESAS

Designação	Valor (Kz)	Valor (Kz)	%
Reversão de resultado anterior	---	9 492 000 000 00	6 27
Receitas correntes	---	132 434 405 701 00	87 53
Receitas de capital	---	9 373 693 357 00	6 20
Total geral	---	151 300 099 058,00	100,00
Despesas correntes	---	75 332 696 232,00	49 79
Despesas de capital	---	60 549 230 827 00	40 02
Reserva orçamental	---	15 418 172 000 00	10 19
Total geral	---	151 300 099 058,00	100,00

35 A estrutura das entradas e saídas de caixa é mostrada pelos gráficos 1 e 2, respectivamente

Gráfico 1

Receitas-O G E./2002





Gráfico 2

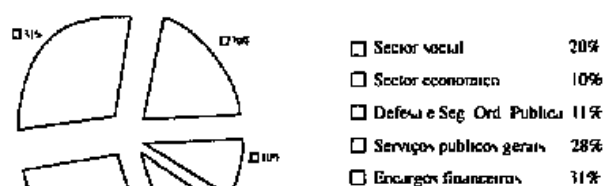
Despesas-O G E./2002



36 A distribuição funcional da despesa (Gráfico 3) mostra que 20% dos recursos estão alocados para as Funções Sociais (sector social), 10% para as Funções Económicas (sector produtivo), 11% para a Defesa e Ordem Pública, 28% para os Encargos Gerais da Administração do Estado e 31% para os Encargos Financeiros do Estado, designadamente o serviço da dívida externa e interna. Essa estrutura reflecte a prioridade dada ao sector social, pois só é superado pelos Encargos Financeiros do Estado, que contém o serviço da dívida externa e os Serviços Públicos Gerais, que contém os gastos administrativos de todas as instituições do Estado

Gráfico 3

Resumo das Despesas por Função



37 Do total da alocação para o Sector Social 36% da despesa são para a função Educação, 28% para a função Saúde e 21% para a função Segurança e Assistência Social (Gráfico 4). Por seu turno, as despesas do Sector Produtivo distribuem-se em 12% para a função Agricultura, Pecuária e Pescas 27% para a função Transportes e Comunicações e 16% para a função Energia e Combustíveis (Gráfico 5)

Gráfico 4

Despesas por Função — Sector Social

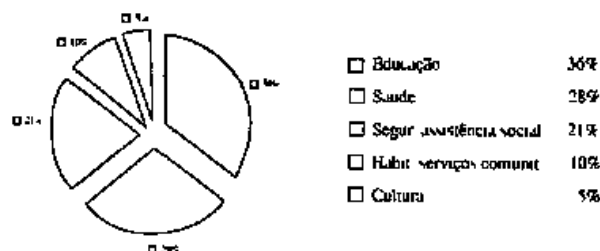



Gráfico 5

Despesas por Função — Sector Económico



Resumo da Receita e da Despesa por Natureza Económica

(4.1)

RECEITAS			
Designação	Valor (Kz)	Valor total	%
Receitas correntes	—	132 434 405 701,00	87,53
Receita tributaria	92 140 735 597,00	—	60,90
Petrolíteras	63 986 489 560,00	—	42,29
Diamantíferas	759 360 000,00	—	0,50
Outras receitas tributárias	27 394 886 037,00	—	18,11
Receita patrimonial	38 936 280 091,00	—	25,73
Petrolíteras	38 566 650 632,00	—	25,49
Diamantíferas	—	—	0,00
Outras receitas patrimoniais	369 629 459,00	—	0,24
Receita de serviços	277 675 298,00	—	0,18
Transferências correntes	—	—	0,00
Receitas correntes diversas	1 079 714 715,00	—	0,71
Défícit corrente	—	—	0,00
Total das receitas correntes	—	132 434 405 701,00	87,53
Superavit corrente	—	57 101 709 469,00	37,74
Receitas de capital	—	9 373 693 357,00	6,20
Alienações	728 552 037,00	—	0,48
Financiamentos	5 101 461 320,00	—	3,37
Transferência de capital	3 543 680 000,00	—	2,34
Défícit de capital	—	—	0,00
Total das receitas de capital	—	66 475 402 827,00	43,94

DESPESAS			
Designação	Valor (Kz)	Valor total	%
Despesas correntes	—	75 332 696 232,00	49,79
Despesas com pessoal	28 126 214 105,00	—	18,59
Contribuição do empregador	1 666 358 157,00	—	1,10
Despesas com bens e serviços	24 099 836 764,00	—	15,93
Juros da dívida interna	376 516 000,00	—	0,25
Juros da dívida externa	3 227 280 000,00	—	2,13
Subsídios	7 116 514 267,00	—	4,70
Transferências correntes internas	9 854 971 454,00	—	6,51
Transferências correntes para o exterior	534 937 701,00	—	0,35
Restituição de receitas	330 067 784,00	—	0,22
Superavit corrente	—	57 101 709 469,00	37,74
Total das despesas correntes	—	132 434 405 701,00	87,53
Défícit corrente	—	—	0,00
Despesas de capital	—	60 549 230 827,00	40,02
Investimentos	19 029 853 732,00	—	12,58
Transferências de capital interna	545 577 094,00	—	0,36
Transferência de capital para exterior	—	—	0,00
Aplicações activos financeiros	—	—	0,00
Amortização da dívida interna	3 021 620 000,00	—	2,00
Amortização da dívida externa	17 952 180 000,00	—	25,08
Amortização de outros passivos financeiros	—	—	0,00
Superávit de capital	—	5 926 172 000,00	3,92
Total das despesas de capital	—	66 475 402 827,00	43,94

RESUMO — RECEITAS E DESPESAS

Designação	Valor (Kz)	Valor total	%
Reversão de resultados anteriores	—	9 492 000 000,00	6,27
Receitas correntes	—	132 434 405 701,00	87,53
Receitas de capital	—	9 373 693 357,00	6,20
Deficit orçamental	—	—	0,00
Total das receitas	—	151 300 099 058,00	100,00
Despesas correntes	—	75 332 696 232,00	49,79
Despesas de capital	—	60 549 230 827,00	40,02
Reserva orçamental	—	15 418 172 000,00	10,19
Total das despesas	—	151 300 099 058,00	100,00

Resumo da Receita por Natureza Económica

(4.2)

Código	Descrição	Kwanzas	%
	Total das receitas	151 300 099 058,00	100,00
1	Receitas correntes	132 434 405 701,00	87,53
11	Receita tributária	92 140 735 597,00	60,90
111	Impostos	87 283 502 140,00	57,69
1111	Impostos sobre rendimentos	51 640 661 890,00	34,13
111101	Impostos sobre rendimentos de pessoas físicas	2 833 651 822,00	1,87
11110101	Impostos sobre rendimentos do trabalho p/conta outrem	2 727 708 763,00	1,80
11110102	Impostos sobre rendimentos do trabalho p/conta própria	105 943 059,00	0,07
11110104	Impostos sobre rendimentos de capitais individuais	4 847 628,00	0,00
111102	Impostos sobre rendimentos de pessoas jurídicas	48 807 010 068,00	32,26
11110201	Impostos sobre rendimento industrial petrolíferas	42 718 524 520,00	28,23
11110203	Imposto industrial	5 960 630 903,00	3,94
11110204	Impostos sobre rendimentos de capitais de pessoas jurídicas	127 854 646,00	0,08
1112	Impostos sobre o património	169 125 513,00	0,11
111201	Imposto predial urbano	108 035 065,00	0,07
111202	Imposto sobre sucessões doações	1 547 006,00	0,00
111203	Imposto sobre trans imobili oneroso (SISA)	59 543 443,00	0,04
1113	Imposto sobre a produção	22 304 021 206,00	14,74
111301	Imposto sobre prod indústria petrolífera	21 267 965 040,00	14,06
111304	Imposto sobre produção de diamantes	759 360 000,00	0,50
111309	Imposto sobre produção de produtos diversos	276 696 166,00	0,18
1114	Imposto sobre consumo	4 857 177 360,00	3,21
111402	Imposto sobre consumo derivados do petróleo	234 481 319,00	0,15
111403	Imposto sobre consumo de gases liquefeitos	2 077 184,00	0,00
111404	Imposto sobre consumo de cerveja nacional	503 254 671,00	0,33
111405	Imposto sobre consumo de bebidas alcoólicas	54 897 552,00	0,04
111406	Imposto sobre consumo serv telecomunicações	150 744 161,00	0,10
111407	Imposto sobre consumo de cerveja importada	46 463 815,00	0,03
111408	Imposto sobre consumo serv hotel e similares	107 065 489,00	0,07
111409	Imposto sobre consumo produtos diversos	3 743 155 108,00	2,47
11141	Imposto sobre consumo serv água e electricidade	15 077 662,00	0,01
1115	Imposto sobre comércio externo	5 746 138 565,00	3,80
111501	Imposto sobre exportação	411 355 595,00	0,27
111502	Imposto sobre a importação	5 334 782 970,00	3,53
1119	Impostos diversos	2 566 377 605,00	1,70
111901	Imposto de selo	2 543 469 233,00	1,68
111902	Imposto de taxaagem	9 299 439,00	0,01
111903	Imposto de taxaagem	13 131 929,00	0,01
111904	Outras receitas tributárias	477 005,00	0,00
112	Taxas	4 849 323 457,00	3,21
1121	Taxa de serviços aduaneiros	3 832 887 223,00	2,53
1122	Taxa de circulação de veículo automóvel	54 443 676,00	0,04
1123	Custas	27 373 156,00	0,02
112301	Custas de execuções fiscais	27 373 156,00	0,02
1125	Emolumentos	934 619 402,00	0,62
112524	Emolumentos das pescas	259 100,00	0,00
11259	Emolumentos e taxas diversas	934 360 302,00	0,62
113	Contribuições	7 910 000,00	0,01
1132	Contribuições económicas	7 910 000,00	0,01
113299	Contribuições do fundo de desenvolvimento mineiro	7 910 000,00	0,01

Código	Descrição	Kwanzas	%
12	Receta patrimonial	38 936 280 091,00	25,73
121	Rendimentos imobiliários	128 857 475 00	0 09
1211	Rendas de casa	128 791 538,00	0 09
1219	Outros rendimentos imobiliários	65 938 00	0 00
122	Rendimentos de participações	193 311 984 00	0 13
1221	Dividendos	193 311 984 00	0 13
125	Rendimentos de recursos naturais	38 614 110 632 00	25 52
1251	Rendimentos do petróleo	38 566 650 632 00	25 49
125102	Bonificações e prémios do petróleo	9 090 172 000 00	6 01
125103	Rendimentos das concessões de petróleo	29 476 478 632 00	19 48
1254	Rendimentos das pescas	47 460 000 00	0 03
125409	Outros rendimentos das pescas	47 460 000 00	0 03
13	Receta de serviços	277 675 298,00	0,18
131	Recetas de serviços comerciais	1 061 895 00	0,00
135	Recetas serv. cons. registo notariado	1 740 643,00	0 00
136	Recetas de serviços comunitários	150 754 380 00	0,10
139	Recetas de serviços diversos	124 116 380 00	0,08
19	Recetas correntes diversas	1 079 714 715,00	0 71
191	Multas e outras penalidades	978 258 461,00	0 65
1911	Juros de mora	30 996 316,00	0 02
1912	Multas fiscais	197 851 849,00	0,13
1913	Multas sobre dívidas	3 947 090,00	0 00
1914	Multas e outras penalidades aduaneiras	521 806 785,00	0,34
1915	Multas de trânsito	8 472 812 00	0,01
1919	Outras multas e penalidades	215 183 608 00	0 14
192	Indemnizações e restituições	27 735 054 00	0,02
194	Vendas diversas ou eventuais	4 856 613,00	0 00
196	Juros, comissões e bonificações	36 854 715 00	0 02
1961	Juros diversos	36 854 715 00	0 02
199	Outras receitas correntes	32 009 872,00	0 02
1993	Adicional de 10% sobre multas	10 223 485,00	0 01
1999	Diversas receitas correntes	21 786 386,00	0 01
2	Recetas de capital	18 868 693 357,00	12,47
21	Alienações	728 552 037,00	0,48
212	Alienação de bens	728 552 037,00	0 48
2121	Alienação de imóveis	202 263 319,00	0 13
212101	Alienação de habitações	202 263 319 00	0 13
2125	Alienação de empresas	451 421 011 00	0 30
2129	Alienação de bens diversos	74 867 707 00	0 05
24	Receta de financiamentos	5 101 461 320,00	3 37
241	Financiamentos internos	4 366 320 000 00	2 89
2412	Financiamentos internos da economia	4 366 320 000 00	2 89
242	Financiamentos externos	735 141 320,00	0 49
2424	Financiamento externo consignado a UO	735 141 320 00	0 49
25	Receta de transferência de capital	3 543 680 000,00	2 34
257	Transferências de pessoas e famílias	3 543 680 000,00	2 34
2571	Doações e ajudas	3 543 680 000 00	2 34
29	Reversão de resultados anteriores	9 492 000 000 00	6 27
291	Reversão de resultados anteriores	9 492 000 000 00	6 27
2912	Reversão de resultados anteriores	9 492 000 000,00	6 27

Resumo da Despesa por Natureza Económica

(4 3)

Código	Descrição	Kwanzas	%
	<i>Total das despesas</i>	151 300 099 058,00	100,00
J	Despesas correntes	75 332 696 232,00	49,79
31	Despesas de consumo	53 892 409 026,00	35,62
311	Despesas com o pessoal	28 126 214 105,00	18,59
3111	Despesas com o pessoal militar	5 321 312 968,00	3,52
31111	Vencimentos e remunerações permanentes militares	5 101 322 009,00	3,37
311111	Vencimentos dos militares	4 271 896 938 00	2,82
311112	Subsídios dos militares	429 661 132 00	0,28
311113	Décimo terceiro mês dos militares	399 761 940 00	0,26
31112	Remunerações variáveis ou eventuais dos militares	219 990 958,00	0,15
3112	Despesas com o pessoal civil	19 102 882 934,00	12,63
31121	Vencimentos e remunerações permanentes c	18 123 608 386,00	11,98
311211	Vencimentos do pessoal civil do quadro	10 566 878 984 00	6,98
311212	Vencimentos de outro pessoal civil	1 974 233 328 00	1,30
311213	Subsídios gerais dos civis	1 742 378 572 00	1,15
311214	Subsídios de especialidade dos civis	1 743 369 410 00	1,15
311215	Outros subsídios dos civis	85 278 912 00	0,06
311216	Décimo terceiro mês dos civis	1 198 917 688 00	0,79
311219	Outras remunerações permanentes dos civis	812 551 491,00	0,54
31122	Remunerações variáveis ou eventuais dos civis	979 274 548 00	0,65
311229	Outras remunerações variáveis ou eventuais	7 601 415 00	0,01
3113	Despesas com o pessoal para-militar	3 624 872 005,00	2,40
31131	Vencimentos e remunerações permanentes para-militares	3 508 584 311 00	2,32
311311	Vencimentos dos para-militares	2 689 606 957,00	1,78
311312	Subsídios dos para-militares	410 276 766,00	0,27
311313	Décimo terceiro mês dos para-militares	408 700 588 00	0,27
31132	Remunerações variáveis eventuais dos para-militares	116 287 694,00	0,08
3114	Remunerações das autoridades tradicionais	77 146 198,00	0,05
312	Contribuições do empregador	1 666 358 157 00	1,10
3121	Contribuições do empregador para segurança social	1 661 355 988,00	1,10
3122	Contribuições do empregador para segurança social a outros níveis	1 205 769,00	0,00
3124	Contribuições do empregador para pensão bem-estar outros níveis go	3 796 800 00	0,00
313	Despesas em bens e serviços	24 099 836 764,00	15,93
3131	Bens	11 158 812 317 00	7,38
31311	Materiais de consumo	9 974 038 437,00	6,59
313111	Combustíveis e lubrificantes	2 068 724 132,00	1,37
313112	Viveres e géneros alimentícios	4 889 084 623 00	3,23
313113	Material de consumo corrente especializado	1 777 457 018 00	1,17
313119	Outros materiais de consumo corrente	1 238 503 725 00	0,82
31312	Materiais e utensílios duradouros	1 184 773 880,00	0,78
313121	Materiais e utensílios duradouros de especialidade	234 563 013,00	0,16
313129	Outros materiais e utensílios duradouros	950 210 866 00	0,63
3132	Serviços	12 941 024 447 00	8,55
31321	Serviços de comunicação	841 977 704,00	0,50
31322	Serviços de saúde	278 690 436,00	0,10
31323	Serviços de ensino	147 865 237 00	0,10
31324	Serviços de transporte de bens	487 852 256,00	0,30
31325	Serviços de manutenção e conservação	1 669 169 402 00	1,10
31326	Seguros	106 761 365 00	0,01
31327	Encargos com viagens	1 365 551 235,00	0,90
313271	Serviços de transportação	769 022 413 00	0,51
313272	Subsídios de deslocação	596 528 822,00	0,39
31329	Outros serviços	8 043 156 813 00	5,32

Código	Descrição	Kwanzas	%
32	Juros	3 603 796 000,00	2,38
322	Juros da dívida interna	376 516 000 00	0,25
323	Juros da dívida externa	3 227 280 000 00	2,13
33	Subsídios e transferências correntes	17 506 423 422,00	11,57
331	Subsídios	7 116 514 267 00	4,70
3311	Subsídios a empre. públicas não financeira	7 116 514 267 00	4,70
33111	Subsídios a preços	5 416 865 514 00	3,58
33112	Subsídios para cobertura de custos operacionais	1 699 648 753 00	1,12
33113	Subsídios a transportação	3 651 256 00	0,00
332	Transferências correntes	10 389 909 155 00	6,87
3321	Transferências correntes para outros níveis do governo nacional	7 495 593 486 00	4,95
33211	Transferências correntes para fundos autónomos	2 195 919 368 00	1,45
33212	Transferências correntes para serviços e instituições públicas	3 502 441 531,00	2,31
33213	Transferências para segurança social	57 440 142,00	0,04
33214	Transferências para administrações municipais	364 800 088 00	0,24
3322	Transferências c. para instituições sem fins lucrativos	1 006 839 632 00	0,67
3323	Transferências correntes para famílias	1 352 538 335,00	0,89
33231	Pensão de reforma e amigos combatentes	323 229 905 00	0,21
33232	Abono de família	53 114 448 00	0,04
33233	Bolsas de estudo	880 240 620 00	0,58
33239	Outras transferências para famílias	95 953 362 00	0,06
3324	Transferências correntes para o exterior	534 937 701,00	0,35
33241	Transferências correntes para governos e organizações internacionais	316 400 000,00	0,21
33249	Outras transferências correntes para o exterior	218 537 701,00	0,14
34	Restituições	330 067 784,00	0,22
342	Comparticipações em receitas, multas e custas financeiras	327 246 477,00	0,22
343	Cauções	2 821 307,00	0,00
4	Despesas de capital	60 549 230 827,00	40,02
41	Despesas com investimentos	19 029 853 732,00	12,58
411	Aquisição de bens de capital fixo	19 029 853 732,00	12,58
4112	Obras e instalações diversas	18 576 219 029,00	12,28
4113	Meios e equipamentos de transporte	150 392 102 00	0,10
4119	Outros equipamentos	303 242 601,00	0,20
42	Transferências de capital	545 577 094,00	0,36
421	Transferências de capital internas	545 577 094 00	0,36
4212	Transferências de capital para empresas públicas não financeiras	274 273 618 00	0,18
4213	Transferências de capital para instituições financeiras	271 303 476 00	0,18
43	Despesas de capital financeiro	40 973 800 000,00	27,08
432	Amortização de passivos financeiros	40 973 800 000 00	27,08
4321	Amortização da dívida	40 973 800 000 00	27,08
43211	Amortização da dívida interna	3 021 620 000 00	2,00
432112	Amortização de dívida empresas não financeira	3 021 620 000,00	2,00
43212	Amortização da dívida externa	37 952 180 000,00	25,08
432121	Amortização div. governos organ. internacionais	37 952 180 000,00	25,08
9	Reservas	15 418 172 000,00	10,19
91	Reserva orçamental	15 418 172 000,00	10,19

Resumo da despesa por Natureza Económica e Poder

(4.4)

Natureza/Descrição	Assembleia Nacional	Tribunais	Governo					Total O.F. Kwanzas
			Núcleo central Governo	Ministérios	Encargos gerais	Provinciais	Total do Governo	
Total geral	1 252 815 731,00	227 700 519,00	1 926 199 980,00	44 352 533 624,00	75 686 556 726,00	27 854 292 478,00	149 819 582 808,00	151 300 099 058,00
3 Despesas correntes	1 252 815 731,00	227 700 519,00	1 774 327 980,00	34 253 160 794,00	18 661 788 776,00	19 162 902 433,00	73 852 179 981,00	75 332 696 232,00
31 Despesas de consumo	—	227 700 519,00	1 555 157 478,00	32 807 228 424,00	779 710 848,00	18 532 611 757,00	53 664 708 507,00	53 892 409 026,00
311 Despesas com o pessoal	400 738 856,00	139 223 049,00	725 996 221,00	15 265 695 929,00	—	11 995 296 905,00	27 986 989 056,00	28 126 214 105,00
3111 Despesas com o pessoal militar	—	—	339 020 955,00	4 982 184 437,00	—	107 576,00	5 321 312 968,00	5 321 312 968,00
31111 Vencimentos e remunerações per	—	—	291 560 955,00	4 800 653 479,00	—	107 576,00	5 101 322 009,00	5 101 322 009,00
311111 Vencimentos dos militares	—	—	211 598 701,00	4 060 190 660,00	—	107 576,00	4 271 896 938,00	4 271 896 938,00
311112 Subsidios dos militares	—	—	43 279 533,00	386 383 598,00	—	—	429 663 132,00	429 663 132,00
311113 Décimo terceiro mês dos militares	—	—	36 682 720,00	363 079 220,00	—	—	399 761 940,00	399 761 940,00
31112 Remunerações variáveis ou eventuais	—	—	47 460 000,00	172 530 958,00	—	—	219 990 958,00	219 990 958,00
3112 Despesas com o pessoal civil	—	139 223 049,00	386 975 266,00	6 660 215 665,00	—	—	18 963 657 885,00	19 102 883 934,00
31121 Vencimentos e remunerações per	—	132 481 046,00	382 932 434,00	5 315 761 616,00	—	—	11 292 433 289,00	11 292 433 289,00
311211 Vencimentos do pessoal civil d	—	88 370 995,00	143 516 667,00	3 534 152 342,00	—	—	6 800 838 981,00	6 800 838 981,00
311212 Vencimentos de outro pessoal c	—	6 921 978,00	58 242 481,00	860 816 919,00	—	—	1 078 251 951,00	1 078 251 951,00
311213 Subsidios gerais dos civis	—	21 275 717,00	100 131 867,00	1 120 877 248,00	—	—	500 093 740,00	500 093 740,00
311214 Subsidios de especialidade dos	—	7 743 257,00	—	186 328 371,00	—	—	1 549 297 782,00	1 549 297 782,00
311215 Outros subsidios dos civis	—	—	4 463 202,00	62 700 988,00	—	—	18 114 723,00	18 114 723,00
311216 Décimo terceiro mês dos civis	—	8 169 100,00	28 247 306,00	509 210 490,00	—	—	653 290 792,00	653 290 792,00
311219 Outras remunerações permanentes	—	—	38 330 911,00	41 675 259,00	—	—	732 543 321,00	812 551 491,00
31122 Remunerações variáveis ou eventuais	—	6 744 003,00	4 042 831,00	344 454 049,00	—	—	624 033 663,00	972 530 545,00
311229 Outras remunerações variáveis	—	4 275 513,00	—	1 822 844,00	—	—	1 503 058,00	3 325 902,00
3113 Despesas com pessoal para-militares	—	—	—	3 623 295 827,00	—	—	1 576 178,00	3 624 872 005,00
31131 Vencimentos remun. permanentes	—	—	—	3 507 008 133,00	—	—	1 576 178,00	3 508 584 311,00
311311 Vencimentos dos para-militares	—	—	—	2 689 606 957,00	—	—	—	2 689 606 957,00
311312 Subsidios dos para-militares	—	—	—	408 700 588,00	—	—	—	410 276 766,00
311313 Décimo terceiro mês dos para-militares	—	—	—	408 700 588,00	—	—	—	408 700 588,00
31132 Remunerações variáveis eventuais ou	—	—	—	116 287 694,00	—	—	—	116 287 694,00
3114 Remunerações das autoridades tradicionais	—	—	—	—	—	—	—	—
312 Contribuições do empregador	30 013 324,00	7 058 821,00	44 475 525,00	1 002 372 444,00	—	—	77 146 198,00	77 146 198,00
3121 Contribuições do empregador p/s	—	7 048 821,00	44 475 525,00	998 575 644,00	—	—	612 451 367,00	612 451 367,00
3122 Contrib. empreg. p/seg. social a	—	—	—	—	—	—	611 245 598,00	611 245 598,00
3124 Contrib. empreg. p/seg. do bem-estar	—	—	—	—	—	—	1 205 769,00	1 205 769,00
313 Despesas em bens e serviços	730 101 258	81 416 649,00	784 585 772,00	16 539 160 071,00	779 710 848,00	5 914 863 484,00	24 018 420 115,00	24 099 836 764,00
3131 Bens	—	28 909 341,00	212 630 862,00	8 003 525 277,00	56 736 848,00	2 857 009 989,00	11 129 902 976,00	11 158 812 317,00
31311 Materiais de consumo	—	23 241 162,00	163 884 696,00	7 270 160 258,00	—	2 516 752 322,00	9 950 797 275,00	9 974 078 437,00
313111 Combustíveis e lubrificantes	—	2 239 637,00	39 517 014,00	1 013 101 884,00	—	1 013 785 596,00	2 066 484 494,00	2 068 724 132,00
313112 Viveres e géneros alimentícios	—	1 637 845,00	50 798 178,00	4 093 357 417,00	—	743 291 183,00	4 887 446 778,00	4 889 084 623,00
313113 Materiais de consumo corrente c	—	—	6 526 668,00	1 303 877 502,00	—	467 052 848,00	1 777 457 018,00	1 777 457 018,00

Natureza/Descrição	Assembleia Nacional	Tribunais	Governo					Total O G E Kwanzas
			Núcleo central Governo	Ministérios	Encargos gerais	Provincias	Total do Governo	
313119 Outros materiais de consumo corrente	—	19 363 680,00	66 942 836,00	859 554 515,00	—	292 642 695	1 219 140 045,00	1 218 503 725,00
313120 Materiais e utensílios duradouros	—	5 668 179,00	48 746 166,00	733 365 019,00	56 736 848,00	340 257 667,00	1 179 105 700,00	1 184 773 880,00
313121 Materiais e utensílios duradouros d	—	—	537 880,00	110 931 865,00	—	123 093 268,00	234 563 013,00	234 563 013,00
313129 Outros materiais e utensílios	—	5 668 179,00	48 208 286,00	622 433 154,00	56 736 848,00	217 164 399,00	944 542 687,00	950 210 866,00
3132 Serviços	—	52 507 306,00	572 054 870,00	8 535 634 774,00	722 974 000,00	3 057 853 495,00	12 888 517 139,00	12 941 024 447,00
31321 Serviços de comunicação	—	2 845 185,00	89 249 100,00	444 228 194,00	242 046 000,00	63 609 034,00	819 132 318,00	841 977 704,00
31322 Serviço de saúde	—	1 344 700,00	44 415 821,00	222 667 639,00	—	27 362 276,00	277 345 736,00	278 690 436,00
31323 Serviços de ensino	—	—	—	125 565 840,00	—	22 299 397,00	147 865 237,00	147 865 237,00
31324 Serviços de transporte de b	—	1 185 041,00	52 149 839,00	368 159 749,00	—	66 157 626,00	486 467 215,00	487 852 256,00
31325 Serviços de manutenção e conservação	—	8 284 871,00	67 477 489,00	1 121 253 479,00	3 164 000,00	468 989 564,00	1 680 884 532,00	1 669 169 402,00
31326 Seguros	—	1 282 781,00	107 576,00	103 609 451,00	—	1 761 557,00	1 05 478 584,00	106 761 365,00
31327 Encargos com veículos	—	25 765 813,00	101 850 299,00	1 028 830 286,00	—	209 104 837,00	1 319 785 422,00	1 365 551 235,00
313271 Serviços de transportação	—	12 802 903,00	69 778 022,00	578 268 207,00	—	118 171 280,00	756 219 509,00	769 022 413,00
313272 Subsídios de deslocação	—	12 962 908,00	42 072 278,00	450 562 080,00	—	90 931 557,00	583 565 914,00	596 528 822,00
31329 Outros serviços	—	11 598 718,00	216 804 747,00	5 121 320 135,00	477 764 000,00	2 215 669 214,00	8 031 538 096,00	8 043 156 813,00
32 Juros	—	—	—	—	3 603 796 000,00	—	3 603 796 000,00	3 603 796 000,00
322 Juros da dívida interna	—	—	—	—	376 516 000,00	—	376 516 000,00	376 516 000,00
323 Juros da dívida externa	—	—	—	—	3 227 280 000,00	—	3 227 280 000,00	3 227 280 000,00
33 Subsídios e transferências correntes	—	—	219 170 501,00	1 115 864 586,00	14 278 281 928,00	640 290 675,00	16 253 607 691,00	17 506 421 422,00
331 Subsídios	—	—	—	474 600,00	7 116 027 011,00	12 636,00	7 116 514 267,00	7 116 514 267,00
3311 Subsídios a empre públicas nã	—	—	—	474 600,00	—	—	474 600,00	474 600,00
33111 Subsídios a preços	—	—	—	—	—	—	—	—
33112 Subs. p/cobertura de custos oper	—	—	—	—	—	—	—	—
33113 Subsídios a transportação	—	—	219 170 501,00	1 115 869 986,00	1 694 997 496,00	12 636,00	3 651 256,00	3 651 256,00
332 Transferências correntes	—	—	—	474 600,00	1 164 000,00	—	1 638 600,00	1 638 600,00
3321 Transf. cor. p. out. níveis do Governo	—	—	—	—	7 162 254 917,00	640 278 019,00	9 137 093 424,00	10 389 909 155,00
33211 Transf. correntes p. fundos autónomo	—	—	—	887 752 209,00	4 907 328 563,00	447 696 981,00	6 242 777 755,00	7 495 593 486,00
33212 Transferências cor. p. serviços e r	—	—	—	—	2 195 919 368,00	2 195 919 368,00	2 195 919 368,00	2 195 919 368,00
33213 Transferências p. segurança social	—	—	—	1 380 200,00	2 248 245 600,00	—	2 249 625 800,00	3 502 441 531,00
33214 Transferências p. administração municipal	—	—	—	—	57 440 142,00	—	57 440 142,00	57 440 142,00
3322 Transf. e p. instituições sem F	—	—	—	—	973 506 354,00	164 800 088,00	364 800 088,00	364 800 088,00
3323 Transferências correntes para	—	—	632 800,00	33 333 278,00	965 020 000,00	192 581 076,00	1 006 839 632,00	1 006 839 632,00
33231 Pensão de reforma e antigos combatentes	—	—	—	109 172 744,00	31 640 000,00	182 417 161,00	323 229 905,00	323 229 905,00
33232 Abono de família	—	—	632 800,00	42 649 992,00	—	9 831 655,00	53 114 448,00	53 114 448,00
33233 Bolsas de estudo	—	—	—	25 628 400,00	854 280 000,00	332 220,00	880 240 620,00	880 240 620,00
33239 Outras transferências para fam	—	—	218 537 701,00	16 851 362,00	79 100 000,00	—	95 943 362,00	95 943 362,00
3324 Transferências correntes para	—	—	—	—	316 400 000,00	—	316 400 000,00	316 400 000,00
33241 Transf. correntes p. Governos e org	—	—	218 537 701,00	—	316 400 000,00	—	218 537 701,00	218 537 701,00
33249 Outras transferências correntes p	—	—	—	—	—	—	—	—
34 Restituições	—	—	—	330 067 784,00	—	—	330 067 784,00	330 067 784,00
342 Compensat. p. receitas, multas	—	—	—	327 246 477,00	—	—	327 246 477,00	327 246 477,00
343 Cotações	—	—	—	2 821 307,00	—	—	2 821 307,00	2 821 307,00

Natureza/Descrição	Assembleia Nacional	Tributais	Governo					Total O.G.E. Kwanzas
			Núcleo central Governo	Municípios	Luairingas Gerais	Provinciais	Total do Governo	
4 Despesas de capital	91 962 293,00	—	—	—	—	—	60 549 230 827,00	
41 Despesas com investimentos	—	—	—	—	—	—	19 029 853 732,00	
411 Aquisição de bens de capital	—	—	—	—	—	—	19 029 853 732,00	
4112 Obras e instalações diversas	—	—	—	—	—	—	18 576 219 029,00	
4113 Meios e equipamentos de transporte	—	—	—	—	—	—	150 392 102,00	
4119 Outros equipamentos	—	—	—	—	—	—	303 242 601,00	
42 Transferências de capital	—	—	—	—	—	—	545 577 094,00	
421 Transferências de capital internacional	—	—	—	—	—	—	545 577 094,00	
4212 Transf. capital (empres. publ. nacional	—	—	—	—	—	—	274 273 618,00	
4213 Transferência de capital para instituições	—	—	—	—	—	—	271 303 476,00	
43 Despesas de capital financeiro	—	—	—	—	—	—	40 973 800 000,00	
432 Amortização de passivos financeiros	—	—	—	—	—	—	40 973 800 000,00	
4321 Amortização da dívida	—	—	—	—	—	—	40 973 800 000,00	
43211 Amortização da dívida interna	—	—	—	—	—	—	3 021 620 000,00	
43212 Amortização da dívida (empres. p/	—	—	—	—	—	—	3 021 620 000,00	
432121 Amortização da dívida externa	—	—	—	—	—	—	37 952 180 000,00	
432121 Amortização div. Governos organ	—	—	—	—	—	—	37 952 180 000,00	
9 Reservas	—	—	—	—	—	—	15 418 172 000,00	
91 Reserva orçamental	—	—	—	—	—	—	15 418 172 000,00	

Resumo da despesa do Órgão por Natureza Económica

(4.5)

Órgão	Pessoal	Contribuição do empregador	Bens e serviços	Juros da dívida	Subsídios, Transferências correntes e restituições	Investimentos	Transferências, capital e aplicações financeiras	Amortização de passivos financeiros	Total Kwanzas
Total geral	28 126 214 105,00	1 666 358 157,00	24 099 836 764,00	3 603 796 000,00	17 856 491 206,00	19 029 853 732,00	545 577 094,00	-40 973 800 000,00	151 300 099 058,00
Presidência da República	487 591 479,00	13 174 769,00	550 505 594,00	—	219 170 501,00	—	—	—	1 270 442 344,00
Inspeção Geral do Estado	10 017 097,00	174 052,00	39 317 066,00	—	—	—	—	—	49 508 215,00
Sesrelatado do Conselho de Ministros	178 288 204,00	26 704 603,00	136 892 612,00	—	—	151 872 000,00	—	—	493 737 419,00
Tribunal Supremo	39 202 656,00	3 166 943,00	44 846 156,00	—	—	—	—	—	87 215 755,00
Tribunal de Contas	100 022 393,00	3 891 878,00	36 570 493,00	—	—	—	—	—	140 484 764,00
Procuradoria Geral da República	50 099 440,00	4 422 101,00	57 970 460,00	—	—	—	—	—	112 492 002,00
Ministério da Defesa	5 766 583 447,00	396 105 653,00	4 019 444 542,00	—	59 304 624,00	—	—	—	10 241 438 266,00
Ministério do Interior	4 060 079 414,00	301 554 385,00	1 289 499 978,00	—	137 739 171,00	295 099 952,00	—	—	6 083 972 861,00
Ministério das Relações Exteriores	1 658 429 363,00	100 377 584,00	1 272 821 324,00	—	26 652 840,00	189 840 000,00	—	—	3 248 121 110,00
Ministério da Justiça	192 077 549,00	3 612 117,00	147 285 402,00	—	—	126 722 092,00	—	—	469 697 161,00
Ministério da Administração do Território	62 409 932,00	1 875 493,00	609 094 742,00	—	—	117 637 520,00	—	—	791 017 687,00
Ministério do Planeamento	48 230 687,00	8 096 012,00	134 474 525,00	—	19 361 680,00	161 996 800,00	—	—	372 161 703,00
Ministério das Finanças	91 364 265,00	7 080 304,00	1 555 112 898,00	—	328 772 379,00	612 571 947,00	—	—	2 594 901 793,00
Ministério dos Petróleos	21 984 200,00	1 471 197,00	49 664 106,00	—	17 200 200,00	—	—	—	90 319 702,00
Ministério das Pescas e Ambiente	24 120 469,00	1 702 105,00	125 075 040,00	—	—	400 467 480,00	—	—	551 365 095,00
Ministério da Indústria	20 435 327,00	1 039 437,00	96 973 942,00	—	—	36 386 000,00	—	—	154 834 706,00
Ministério da Agricultura e Desenvolvi Rural	85 136 564,00	3 910 637,00	215 164 403,00	—	—	269 783 174,00	—	—	574 014 778,00
Ministério da Ecologia e Minas	17 566 117,00	1 006 690,00	70 488 984,00	—	13 700,00	18 984 000,00	—	—	108 059 491,00
Ministério da Ad. Pób., Emp. e Seg. Social	178 147 563,00	9 294 408,00	138 776 963,00	—	1 220 038,00	147 800 628,00	—	—	475 239 603,00
Ministério da Saúde	1 622 538 339,00	68 521 451,00	1 484 919 556,00	—	253 775 897,00	515 143 539,00	—	—	3 944 898 772,00
Ministério da Educação e Cultura	1 038 278 908,00	63 601 494,00	698 879 381,00	—	195 307 329,00	556 905 005,00	—	—	2 552 972 117,00
Ministério da Ciência e Tecnologia	6 359 640,00	537 880,00	75 408 941,00	—	—	24 165 050,00	—	—	106 471 511,00
Ministério dos Transportes	46 743 449,00	1 922 826,00	104 094 588,00	—	—	793 262 355,00	—	—	946 023 217,00
Ministério dos Comércio e Telecomunicações	41 651 814,00	2 974 160,00	92 676 123,00	—	—	445 620 797,00	—	—	582 922 894,00
Ministério da Família e Promoção da Mulher	12 928 737,00	971 949,00	92 056 295,00	—	—	6 328 000,00	—	—	112 284 981,00
Ministério dos Antíg. Comb. e Veter. Guerra	19 287 554,00	10 683 025,00	140 917 757,00	—	110 866 022,00	27 779 920,00	—	—	309 534 278,00
Ministério da Investimento e Desenvolvi.	17 025 832,00	1 448 637,00	154 661 787,00	—	277 607 019,00	112 849 281,00	—	—	563 594 556,00

Órgão	Pessoal	Contribuição do empregador	Itens e serviços	Juros da dívida	Subsídios, Transferências correntes e restituições	Investimentos	Transferências, capital e aplicações, activos financeiros	Amortização de passivos financeiros	Total Kwanzas
Ministério das Obras Públ. e Urbanismo	32 736 547,00	2 319 592,00	189 409 000,00	—	—	2 285 300 248,00	—	—	2 509 765 387,00
Ministério da Hotelaria e Turismo	21 641 159,00	1 010 392,00	58 317 519,00	—	—	29 318 478,00	—	—	110 287 548,00
Ministério da Assist. e Reinserção Social	56 865 022,00	3 411 425,00	3 216 855 727,00	—	—	160 690 638,00	—	—	3 437 822 811,00
Ministério da Comunicação Social	17 301 037,00	1 278 446,00	3 33 787 014,00	—	18 046 190,00	315 717 335,00	—	—	686 130 043,00
Ministério da Energia e Águas	64 729 587,00	3 257 243,00	120 544 255,00	—	—	2 415 875 491,00	—	—	2 604 406 575,00
Ministério do Comércio	41 043 408,00	3 287 902,00	52 753 309,00	—	63 280,00	33 127 080,00	—	—	130 274 979,00
Encargos Gerais do Estado	—	—	779 710 848,00	3 603 796 000,00	14 278 281 928,00	87 218 856,00	545 577 094,00	40 973 800 000,00	60 268 384 726,00
Provincia de Cabinda	538 275 120,00	30 607 144,00	1 158 661 862,00	—	32 179 873,00	1 573 628 056,00	—	—	3 333 552 056,00
Provincia do Zaire	373 800 877,00	22 528 471,00	1 671 918 772,00	—	15 081 048,00	765 362 551,00	—	—	1 340 691 718,00
Provincia do Uige	661 194 590,00	37 294 195,00	191 237 440,00	—	27 070 203,00	157 124 019,00	—	—	1 075 920 446,00
Provincia do Bengo	250 112 681,00	15 204 286,00	217 233 722,00	—	60 117 297,00	118 640 951,00	—	—	661 308 937,00
Provincia de Luanda	2 991 528 145,00	149 377 059,00	1 316 224 518,00	—	52 876 167,00	2 915 365 191,00	—	—	7 425 371 101,00
Provincia do Cuanza-Norte	437 305 078,00	12 483 689,00	164 444 217,00	—	39 947 968,00	198 917 548,00	—	—	853 098 499,00
Provincia de Malanje	291 228 161,00	14 563 417,00	200 269 208,00	—	16 586 542,00	268 517 131,00	—	—	793 164 461,00
Provincia da Lunda-Norte	254 282 074,00	13 123 544,00	190 120 963,00	—	16 621 663,00	161 057 408,00	—	—	635 205 652,00
Provincia da Lunda-Sul	218 795 219,00	9 877 818,00	150 521 826,00	—	38 441 588,00	169 893 321	—	—	587 529 773,00
Provincia do Cuanza-Sul	428 353 394,00	21 712 349,00	270 516 147,00	—	42 600 317,00	236 872 449,00	—	—	1 000 054 656,00
Provincia de Benguela	1 324 746 645,00	84 868 763,00	384 904 745,00	—	84 230 268,00	512 381 609,00	—	—	2 391 132 030,00
Provincia do Huambo	1 337 173 192,00	68 831 744,00	324 127 754,00	—	33 359 761,00	215 472 102,00	—	—	1 978 964 552,00
Provincia do Bié	448 349 558,00	25 808 337,00	197 325 961,00	—	17 381 655,00	190 498 112,00	—	—	879 363 622,00
Provincia do Moxico	369 961 046,00	19 781 012,00	152 043 932,00	—	34 257 799,00	142 380 000,00	—	—	718 423 788,00
Provincia do Namibe	371 362 793,00	20 500 062,00	210 146 742,00	—	27 587 580,00	368 911 896,00	—	—	998 509 073,00
Provincia da Huíla	1 058 514 681,00	28 183 362,00	212 443 205,00	—	56 094 524,00	387 161 594,00	—	—	1 742 397 566,00
Provincia do Cunene	376 213 680,00	22 057 162,00	172 770 536,00	—	18 541 983,00	195 757 598,00	—	—	783 342 958,00
Provincia do Cuando-Cubango	262 099 970,00	15 648 954,00	235 951 915,00	—	27 312 439,00	113 448 511,00	—	—	654 461 788,00
Assembleia Nacional	400 738 856,00	30 013 324,00	730 101 258,00	—	—	91 962 293,00	—	—	1 252 815 731,00
Reserva Orçamental	—	—	—	—	—	—	—	—	15 418 172 000,00

Resumo da Despesa por Função e Subfunção

(4.6)

Função	Kwanzas	%
<i>Total geral</i>	151 300 099 058,00	100,00
01 Serviços públicos gerais	41 678 558 409,00	27,55
01 01 Órgãos legislativos <i>calcut assum sine fin e ext</i>	38 732 027 818 00	25 60
01 02 Relações Exteriores	2 785 546 746 00	1 84
01 03 Investigação básica e serviços gerais	129 221 525 00	0 09
01 99 Outros serviços públicos gerais	31 762 320 00	0 02
02 Defesa	9 797 529 667,00	6,48
02 01 Administração e operações militar e defesa civil	9 750 202 143 00	6 44
02 03 Investigação aplicada e experim militares	47 327 523 00	0 03
03 Segurança e ordem pública	6 303 510 703,00	4,17
03 01 Protecção policial e contra incêndios	5 654 285 304 00	3 74
03 02 Tribunais	324 475 224 00	0 21
03 99 Outros assuntos de segurança e ordem pública	324 750 176 00	0 21
04 Educação	10 904 118 544,00	7,21
04 01 Ensino pré-primário e primário	775 152 347 00	0 51
04 02 Ensino secundário	821 971 985 00	0 54
04 03 Ensino terciário	727 931 165 00	0 48
04 04 Serviços de educação não identifi por níveis	638 712 472 00	0 42
04 05 Serviços subsidiários a educação	20 170 500 00	0 01
04 99 Outros serviços de educação	7 920 180 075 00	5 23
05 Saúde	8 764 422 317,00	5,79
05 01 Hospitais	1 033 203 947 00	0 68
05 03 Saúde pública	7 560 870 793 00	5 00
05 04 Medicament protés equip médico aparat e out	161 472 557 00	0 11
05 05 Investigação aplicada e experiment de saúde	8 875 020 00	0 01
06 Segurança e assistência social	6 484 623 474,00	4,29
06 01 Segurança social	880 080 142,00	0 58
06 02 Assistência social	5 564 668 642 00	3 68
06 99 Outros serviços de segurança e assistência social	79 874 690,00	0 03
07 Habitação e serviços comunitários	3 196 779 578,00	2,11
07 01 Habitação e desenvolvimento comunitários	1 012 369 790 00	0 68
07 02 Abastecimento de água	306 904 598 00	0 34
07 03 Saneamento e ambiente	497 568 488,00	0 33
07 04 Iluminação pública	222 609 611,00	0 15
07 99 Outros serviços de habitação e comunitários	937 327 090,00	0 62
08 Cultura, recreação e serviços religiosos	1 656 693 371,00	1,09
08 01 Cultura recreação e serviços religiosos	1 656 693 371 00	1 09
09 Combustíveis e energia	2 543 171 912,00	1,68
09 01 Combustíveis	11 379 990 00	0 01
09 02 Electricidade e outras fontes de energia	2 410 348 141 00	1 59
09 99 Outros serviços de combustíveis e energia	121 443 780 00	0 08
10 Agricultura, pecuária, silvicultura, caça e pescas	1 803 919 005,00	1,10
10 01 Agricultura e pecuária	1 227 691 040 00	0 80
10 03 Pescas	576 227 965 00	0 30
11 Mineração e recursos minerais, manuã e const	228 297 091,00	0,15
11 01 Mineração e recursos minerais	228 297 091,00	0 15
12 Transportes e comunicações	4 262 267 335,00	2,82
12 01 Transportes rodoviários	2 992 795 169 00	1 98
12 02 Transportes fluviais	1 292 019 00	0 00
12 03 Transporte ferroviário	7 316 845 00	0 00
12 05 Transporte em condutas	108 750 160 00	0 07
12 06 Comunicações	1 152 113 142 00	0 76
13 Outros serviços económicos	6 857 037 063,00	4,53
13 01 Serviços de armazéns e dist comerc hot rest	133 410 914 00	0 09
13 02 Turismo	61 467 471 00	0 04
13 03 Projectos de desenvolvimento multissetoriais	97 428 166 00	0 06
13 04 Assuntos económicos gerais excep serv labor	6 308 118 120 00	4 17
13 05 Serviços laborais	256 612 392,00	0 17
14 Encargos financeiros	46 819 170 591,00	30,94
14 01 Operações da dívida pública	44 577 596 000 00	29 46
14 02 Transferências entre diferentes níveis gov nacionais	2 241 574 591 00	1 48

Resumo da Despesa por Função, Subfunção e Programa

(4.7)

Função/Programa	Kwanzas	%
<i>Total geral</i>	151 300 099 058,00	100,00
01 Serviços públicos gerais	41 678 558 409,00	27,55
01 01 Órgãos legislativos execut avunt fixe fin a ext	38 732 027 818,00	25,60
001 Administração geral dos organismos	31 851 321 250,00	21,05
002 Formação e capacitação de quadros	1 236 902 014,00	0,82
003 Fiscalização marítima	7 691 652,00	0,01
004 Investigação marítima	502 190,00	0,00
005 Modernização e informatização dos serviços	1 264 476 084,00	0,84
006 Marketing e promoção institucional	26 894 000,00	0,02
007 Desenvolvimento das acções de inspecção	4 746 000,00	0,00
008 Cooperação e intercâmbio	364 274 990,00	0,24
010 Planeamento e estudos estratégicos	276 410 995,00	0,18
011 Conservação de palácios e residências oficiais	163 651 983,00	0,11
012 Desenvolvimento institut e modern administra	3 271 887 496,00	2,16
165 Capacitação institucional	130 989 600,00	0,09
166 Reforma fiscal	132 279 563,00	0,09
01 02 Relações exteriores	2 785 546 746,00	1,84
014 Embaixadas e missões diplomáticas	2 785 546 746,00	1,84
01 03 Investigação básica e serviços gerais	129 221 525,00	0,09
016 Investigação científica	17 566 781,00	0,01
017 Desenvolvimento tecnológico	111 654 744,00	0,07
01 99 Outros serviços públicos gerais	31 762 320,00	0,02
019 Modern proc ident cid e emis bilhet iden	30 148 680,00	0,02
020 Melhoria da qualid serv prest ao cidadão	1 613 640,00	0,00
02 Defesa	9 797 529 667,00	6,48
02 01 Administração e operações militar e defesa civil	9 750 202 143,00	6,44
022 Recenseamento e recrutamento militar	43 177 684,00	0,03
023 Logística e intendência militar	9 707 024 459,00	6,42
02 03 Investigação aplicada e experim militares	47 327 523,00	0,03
024 Actualização e intercâmbio militar	27 638 110,00	0,02
025 Elevação nível pront pessoal aquartelado	19 689 414,00	0,01
03 Segurança e ordem pública	6 303 510 783,00	4,17
03 01 Protecção policial e contra incêndios	5 654 285 304,00	3,74
029 Ordem pública	5 548 607 704,00	3,67
030 Combate e prevenção da delinquência	105 677 600,00	0,07
03 02 Tribunais	324 475 224,00	0,21
031 Desenvolvimento das acções jurisdicionais	324 475 224,00	0,21
03 99 Outros assuntos de segurança e ordem pública	324 750 176,00	0,21
032 Mobilização da defesa civil	324 750 176,00	0,21
04 Educação	10 904 118 544,00	7,21
04 01 Ensino pré-primário e primário	775 152 347,00	0,51
033 Apeetrechamento escolares do ensino pré-primário	58 059 400,00	0,04
035 Erradicação do analfabetismo	135 273 435,00	0,09
037 Desenvolvimento do ensino primário	102 493 414,00	0,07
038 Construção e reabilitação das escolas primarias e pré-primarias	467 498 307,00	0,31
039 Equipamentos e materiais escolares de escolas primárias e pré-primarias	11 827 791,00	0,01
04 02 Ensino secundário	821 971 985,00	0,54
040 Apeetrechamento de escolas do ensino secundário	79 100 000,00	0,05
041 Desenvolvimento do ensino secundário	417 922 888,00	0,28
042 Construção e reabilitação das escolas secundarias	227 814 296,00	0,15
043 Equipamento mater escolar — escolas secundarias	97 134 800,00	0,06

Função/Programa	Kwanzas	%
04 03 Ensino terciário	727 931 165,00	0,48
045 Desenvolvimento do ensino de graduação	369 122 618,00	0,24
046 Desenvolvimento do ensino pós-graduação	179 724 660,00	0,12
047 Extensão universitária	13 747 074,00	0,01
048 Construção e reabilitação das escolas terciárias	160 328 138,00	0,11
049 Equipamento e material escolar — escolas terciárias	5 008 675,00	0,00
04 04 Serviços de educação não identificados por níveis	638 712 472,00	0,42
050 Melhoria da qualidade do ensino especial	426 951 014,00	0,28
051 Desenvolvimento do ensino profissional	147 254 015,00	0,10
052 Formação de professores	64 507 442,00	0,04
04 05 Serviços subsidiários à educação	20 170 500,00	0,01
054 Produção de cadernos escolares	2 689 400,00	0,00
055 Merenda escolar	17 481 100,00	0,01
04 99 Outros serviços de educação	7 920 180 075,00	5,23
056 Melhoria da qualidade de ensino	7 915 669 951,00	5,23
057 Reforma educativa	4 510 124,00	0,00
05 Saúde	8 764 422 317,00	5,79
05 01 Hospitais	1 033 203 947,00	0,68
058 Reabilitação e apetrechamento de hospital	1 033 203 947,00	0,68
05 03 Saúde pública	7 560 870 793,00	5,00
059 Educação para a saúde	10 163 749,00	0,01
060 Saúde produtiva	5 204 843,00	0,00
061 Saúde infantil	9 591 234,00	0,01
062 Cobertura sanitária	6 718 043 049,00	4,44
063 Vigilância epidemiológica	77 230 740,00	0,05
064 Prevenção e combate à tuberculose e outras pneumonias	23 993 783,00	0,02
066 Saúde escolar	13 059 378,00	0,01
067 Prevenção cont e assist port doe sex trans	17 012 986,00	0,01
068 Saúde comunitária	101 650 714,00	0,07
069 Prevenção e combate a malária	73 461 404,00	0,05
070 Alargado de vacinação	46 749 366,00	0,03
071 Apetrechamento de laboratórios	1 635 155,00	0,00
072 Assistência médica no exterior	253 120 000,00	0,07
074 Saúde militar	99 499 320,00	0,07
076 Prevenção de endemias	47 460 000,00	0,03
077 Prevenção e combate à leishmaniose e SCL	63 055 071,00	0,04
05 04 Medicamentos protes equip médico aparat e outros	161 472 557,00	0,11
078 Medicamentos essenciais	161 472 557,00	0,11
05 05 Investigação aplicada e experiment de saúde	8 875 020,00	0,01
079 Saúde mental	2 022 429,00	0,00
080 Prevenção e controlo da desnutrição	6 852 591,00	0,00
06 Segurança e assistência social	6 484 623 474,00	4,29
06 01 Segurança social	880 080 142,00	0,58
081 Apoio financeiro do Estado à segurança social	880 080 142,00	0,58
06 02 Assistência social	5 564 668 642,00	3,68
082 Assistência à criança	184 509 071,00	0,12
083 Assistência à terceira idade	16 728 638,00	0,01
084 Assistência comunitária	745 937 141,00	0,49
085 Assistência às vítimas de guerra	171 313 578,00	0,11
087 Apoio à juventude	31 444 307,00	0,02
088 Promoção e desenvolvimento da mulher	33 759 880,00	0,02
089 Redução da pobreza	30 195 729,00	0,02
090 Assistência social das Forças Armadas Angolanas	454 708 660,00	0,30
092 Assistência a antigos combatentes e seus familiares	98 235 556,00	0,06
093 Apoio aos heróis nacionais e estuades similares	14 222 053,00	0,01
094 Assistência humanitária	3 153 644 228,00	2,08
095 Situações de intempérie e calamidades públicas	24 742 480,00	0,02
096 Apoio ao retorno de populações deslocadas	605 227 322,00	0,40

Função/Programa	Kwanzas	%
06 99 Outros serviços de segurança e assistência social	39 874 690,00	0,03
097 Reabilitação comunitária e reconciliação nacional	39 874 690,00	0,03
07 Habitação e serviços comunitários	3 196 779 578,00	2,11
07 01 Habitação e desenvolvimento comunitários	1 032 369 790,00	0,68
098 Habitações sociais	390 097 723,00	0,26
099 Reabilitação e aumento do parque habitacional	642 272 067,00	0,42
07 02 Abastecimento de água	506 904 598,00	0,34
100 Abastecimento de água	506 904 598,00	0,34
07 03 Saneamento e ambiente	497 568 488,00	0,33
101 Preservação do meio ambiente	55 710 446,00	0,04
102 Saneamento básico	441 858 042,00	0,29
07 04 Iluminação pública	222 609 611,00	0,15
103 Iluminação pública	222 609 611,00	0,15
07 99 Outros serviços de habitação e comunitários	937 327 090,00	0,62
104 Recuperação de jardins e praças públicas	298 863 530,00	0,20
105 Drenagem e controle de enchentes	485 579 080,00	0,32
106 Cemitérios, casas mortuárias e velório	152 884 480,00	0,10
08 Cultura, recreação e serviços religiosos	1 656 693 371,00	1,00
08 01 Cultura, recreação e serviços religiosos	1 656 693 371,00	1,00
107 Desenvolvimento e promoção cultural nacional	441 534 998,00	0,29
108 Desenvolvimento e promoção do desporto nacional	723 008 772,00	0,48
109 Const e rehabil infraest prote cult rec	492 149 601,00	0,33
09 Combustíveis e energia	2 543 171 912,00	1,68
09 01 Combustíveis	11 379 990,00	0,01
110 Refinação petroquímica	11 379 990,00	0,01
09 02 Electricidade e outras fontes de energia	2 410 348 141,00	1,59
112 Geração de energia hidroeléctrica	2 313 415 109,00	1,53
113 Transmissão de energia eléctrica	96 933 032,00	0,06
09 99 Outros serviços de combustíveis e energia	121 443 780,00	0,08
114 Desenvolvimento energético	121 443 780,00	0,08
10 Agricultura, pecuária, silvicultura, caça e pesca	1 803 919 005,00	1,19
10 01 Agricultura e pecuária	1 227 691 040,00	0,81
115 Produção agrícola	1 227 691 040,00	0,81
10 03 Pesca	576 227 965,00	0,38
116 Pesca artesanal	576 227 965,00	0,38
11 Mineração e recursos minerais, manuñ e const.	228 297 091,00	0,15
11 01 Mineração e recursos minerais	228 297 091,00	0,15
117 Fiscalização, licenciament e cadastro mineiro	168 250 098,00	0,11
118 Inventariação dos recursos minerais	9 662 856,00	0,01
119 Promoção e desenvolvimento mineiro	50 384 137,00	0,03
12 Transportes e comunicações	4 262 267 335,00	2,82
12 01 Transportes rodoviários	2 992 795 169,00	1,98
120 Brigadas de auto-construção dirigida	56 467 465,00	0,04
121 Desenvolvimento transp rodovianos	12 656 000,00	0,01
122 Construção e reabilitação do sistema via	1 699 226 200,00	1,12
123 Controlo e segurança do tráfico	174 969 200,00	0,12
124 Manutenção de infra-estruturas rodovianas	1 049 476 304,00	0,69
12 02 Transportes fluviais	1 292 019,00	0,00
125 Desenvolvimento transp aquáticos	1 292 019,00	0,00

Função/Programa	Kwanzas	%
12 03 Transporte ferroviário	7 316 845,00	0,00
126 Desenvolvimento transportes ferroviários	7 316 845,00	0,00
12 05 Transporte em condutas	108 750 160,00	0,00
127 Transportes urbanos	108 750 160,00	0,00
12 06 Comunicações	1 152 113 142,00	0,17
128 Captação e difusão de notícias	547 573 705,00	0,13
129 Sistema de comunicação Inmarsat	77 707 840,00	0,01
130 Desenvolvimento das telecomunicações	526 831 597,00	0,03
13 Outros serviços económicos	6 857 037 063,00	4,53
13 01 Serviços de armazen e dist comere hot rest	133 410 914,00	0,09
131 Controlo da qualidade de mercadorias	46 717 314,00	0,03
132 Abastecimento público	86 693 600,00	0,06
13 02 Turismo	61 467 471,00	0,04
133 Desenvolvimento e promoci do turismo nacional	61 467 471,00	0,04
13 03 Projectos de desenvolvimento multi-sectorais	97 428 166,00	0,06
134 Reindustrialização do País	97 428 166,00	0,06
13 04 Assuntos económicos gerais, excep serv labor	6 308 118 120,00	4,17
135 Promoção do comércio externo	33 127 080,00	0,02
136 Reforma e execução da politica comercial	20 719 138,00	0,01
137 Substituição de import e fomento as exportações	6 024 635,00	0,00
138 Privatização de empresas do Estado	44 505 583,00	0,03
139 Apoio à actividade empresarial	283 800 169,00	0,19
140 Quotização em organismos internacionais	503 076 000,00	0,33
141 Estabilização de preços	5 416 865 514,00	3,58
13 05 Serviços laborais	256 612 392,00	0,17
142 Melhoramento das condições de trabalho	47 867 681,00	0,03
143 Emprego, formação e reabilitação profissional	208 744 710,00	0,14
14 Encargos financeiros	46 819 170 591,00	30,94
14 01 Operações da dívida pública	44 577 596 000,00	29,46
144 Serviço da dívida interna (juros e amortizações)	3 398 136 000,00	2,25
145 Serviço da dívida externa (juros e amortizações)	41 179 460 000,00	27,22
14 02 Transferências entre diferentes níveis gov nacionais	2 241 574 591,00	1,48
149 Participação do Estado em empresas publicas	2 241 574 591,00	1,48

Resumo da Despesa por Fonte de Recursos

(4.8)

Código	Descrição	Kwanzas	%
	<i>Total geral</i>	151 300 099 058,00	100,00
01	Recursos ordinários do tesouro	126 872 966 617,00	83,86
02	Recursos próprios	5 276 921 320,00	3,49
03	Recursos consignados	3 224 116 000,00	2,13
04	Doações	3 012 128 000,00	1,99
05	Financiamento	3 823 795 121,00	2,53
06	Bónus	9 090 172 000,00	6,01

Resumo da Origem dos Recursos por Órgão

(4.9)

Tipo do Órgão/Órgão	Teuro	A arrecadação directa	Kwanzas	%
Total geral	130 097 082 617,00	21 203 016 441,00	151 300 099 058,00	100,00
51 Assembleia Nacional	1 252 815 731,00	—	1 252 815 731,00	0,83
058 Assembleia Nacional	1 252 815 731 00	—	1 252 815 731 00	0,83
52 Tribunais	227 700 519,00	—	227 700 519,00	0,15
004 Tribunal Supremo	87 215 755 00	—	87 215 755 00	0,06
005 Tribunal de Contas	140 484 764 00	—	140 484 764 00	0,09
53 Estrutura Administrativa do Governo	1 783 819 980,00	142 380 000,00	1 926 199 980 00	1,27
001 Presidência da República	1 270 442 344,00	—	1 270 442 344,00	0,84
002 Inspeção Geral do Estado	49 508 215 00	—	49 508 215,00	0,03
003 Secretariado do Conselho de Ministros	351 377 419 00	142 380 000,00	493 757 419,00	0,33
006 Procuradoria Geral da República	112 492 002 00	—	112 492 002 00	0,07
54 Ministérios	38 142 024 873,00	6 210 508 752,00	44 352 533 624,00	29,31
007 Ministério da Defesa	10 241 438 266,00	—	10 241 438 266 00	6,77
008 Ministério do Interior	5 678 596 151 00	405 376 711 00	6 083 972 861,00	4,02
009 Ministério das Relações Exteriores	3 054 018 379 00	194 102 731 00	3 248 121 110,00	2,15
010 Ministério da Justiça	342 975 069 00	126 722 092,00	469 697 161 00	0,31
011 Ministério da Administração do Território	720 840 167,00	70 177 520,00	791 017 687 00	0,52
012 Ministério do Planeamento	210 164 903 00	161 996 800,00	372 161 703,00	0,25
013 Ministério das Finanças	2 044 027 846,00	550 873 947,00	2 594 901 793,00	1,72
014 Ministério dos Petróleos	90 319 702 00	—	90 319 702 00	0,06
015 Ministério das Pescas e Ambiente	150 897 615,00	400 467 480 00	551 365 095,00	0,36
016 Ministério da Indústria	154 834 706 00	—	154 834 706,00	0,10
017 Ministério da Agricultura e Desenvolvimento Rural	564 761 281 00	9 253 498 00	574 014 778 00	0,38
018 Ministério da Geologia e Minas	93 267 791 00	14 791 700,00	108 059 491 00	0,07
019 Ministério da Administração Pub. Emp. Segurança Social	327 438 975,00	147 800 628,00	475 239 603 00	0,31
020 Ministério da Saúde	3 433 045 773 00	511 852 999 00	3 944 898 772 00	2,61
021 Ministério da Educação e Cultura	2 423 429 699 00	129 542 418 00	2 552 972 117,00	1,69
022 Ministério da Ciência e Tecnologia	106 471 511,00	—	106 471 511,00	0,07
023 Ministério dos Transportes	927 122 399 00	18 900 818 00	946 023 217 00	0,63
024 Ministério dos Correios e Telecomunicações	181 942 593 00	400 980 301 00	582 922 894,00	0,39
025 Ministério da Família e Promoção da Mulher	112 284 981,00	—	112 284 981 00	0,07
026 Ministério dos Antigos Combatentes Vet. de Guerra	309 534 278 00	—	309 534 278,00	0,20
027 Ministério da Juventude e Desportos	556 168 584,00	7 425 971,00	563 594 556,00	0,37
028 Ministério das Obras Públicas e Urbanismo	2 509 765 387 00	—	2 509 765 387,00	1,66
029 Ministério da Hotelaria e Turismo	97 718 083,00	12 569 485,00	110 287 568 00	0,07
030 Ministério da Assistência e Reinserção Social	425 694 811,00	3 012 128 000 00	3 437 822 811 00	2,27
031 Ministério da Comunicação Social	686 130 043,00	—	686 130 043 00	0,45
032 Ministério da Energia e Águas	2 573 030 137 00	31 376 439,00	2 604 406 575 00	1,72
033 Ministério do Comércio	126 105 745 00	4 169 234,00	130 274 979,00	0,09
55 Encargos Gerais do Estado	66 138 357 790,00	9 548 198 936,00	75 686 556 726,00	50,02
039 Encargos Gerais do Estado	66 138 357 790 00	9 548 198 936,00	75 686 556 726 00	50,02
56 Províncias	22 552 363 725,00	5 301 928 753,00	27 854 292 478,00	18,41
040 Província de Cabinda	2 875 758 714,00	457 593 342 00	3 333 352 056 00	2,20
041 Província do Zaire	1 318 209 821 00	22 481 897,00	1 340 691 718,00	0,89
042 Província do Uige	1 059 066 578,00	16 853 869,00	1 075 920 446 00	0,71
043 Província do Bengo	592 318 360 00	68 990 577 00	661 308 937,00	0,44
044 Província de Luanda	3 689 685 438,00	3 735 685 663,00	7 425 371 101,00	4,91
045 Província do Cuanza-Norte	783 705 398 00	69 393 101,00	853 098 499,00	0,56
046 Província de Malanje	780 426 766 00	12 737 694,00	793 164 461,00	0,52
047 Província da Lunda-Norte	525 511 291 00	109 694 361 00	635 205 652,00	0,42
048 Província da Lunda-Sul	444 287 140 00	143 242 633,00	587 529 773 00	0,39
049 Província do Cuanza-Sul	944 217 129 00	55 937 527,00	1 000 054 656 00	0,66
050 Província do Benguela	2 133 563 730 00	257 568 299,00	2 391 132 030,00	1,58
051 Província do Huambo	1 930 290 557 00	48 673 995,00	1 978 964 552 00	1,31
052 Província do Bié	877 515 815,00	1 847 808 00	879 363 622,00	0,58
053 Província do Moxico	629 228 445,00	89 195 343 00	718 423 788 00	0,47
054 Província do Namibe	921 771 727 00	76 737 346,00	998 509 073 00	0,66
055 Província da Huíla	1 616 722 495 00	125 674 871 00	1 742 397 366,00	1,15
056 Província do Cunene	780 824 323 00	4 518 635 00	785 342 958,00	0,52
057 Província do Cuando Cubango	649 359 996 00	5 101 792,00	654 461 788 00	0,43

Resumo da Despesa por Local

(4.10)

Código	Descrição	Kwanzas	%
	<i>Total geral</i>	151 300 099 058,00	100,00
01	Cabinda	3 349 059 449,00	2,21
02	Zaire	1 340 691 718,00	0,89
03	Uíge	1 075 920 446,00	0,71
04	Luanda	7 627 170 863,00	5,04
05	Cuanza-Norte	853 098 499,00	0,56
06	Cuanza-Sul	1 000 054 656,00	0,66
07	Malanje	793 164 461,00	0,52
08	Lunda-Norte	635 205 652,00	0,42
09	Lunda-Sul	587 529 773,00	0,39
10	Benguela	2 391 132 030,00	1,58
11	Huambo	1 978 964 552,00	1,31
12	Bié	879 363 622,00	0,58
13	Moxico	718 423 788,00	0,47
14	Cuanjo-Cubango	654 461 788,00	0,43
15	Namibe	998 509 073,00	0,66
16	Huíla	1 742 397 366,00	1,15
17	Cunene	785 342 958,00	0,52
18	Bengo	661 308 977,00	0,44
90	Estrutura central	58 594 739 688,00	38,73
91	Encargos gerais	61 806 067 844,00	40,85
98	Exterior	2 827 491 894,00	1,87

Demonstrativo dos Subsídios e das Transferências para os Órgãos Autónomos

Designação do organismo	Subsídios e transferências do tesouro	% do total
Assembleia Nacional	1 252 815 731,00	9,09
Instituto Nacional de Combate e Controlo das Tripanossomíases	46 300 394,00	0,34
Instituto Nacional de Saúde Pública	70 484 491,00	0,51
Instituto Oftalmológico Nacional	39 317 921,00	0,29
Instituto Nacional de Supervisão de Seguros	2 005 343,00	0,01
Instituto de Apoio às Pequenas e Médias Empresas	202 511 693,00	1,47
Instituto de Investimento Estrangeiro	16 613 816,00	0,12
Instituto Nacional de Empresas Públicas	3 314 701,00	0,02
Instituto Angolano de Participações do Estado	34 205 150,00	0,25
Instituto de Formação do Sector Financeiro do Estado	31 574 442,00	0,23
Gabinete de Redimensionamento Empresarial	44 505 583,00	0,32
Instituto de Telecomunicações Administrativas	65 064 433,00	0,47
Instituto Nacional de Estatística	79 540 207,00	0,58
Instituto Nacional de Ordenamento do Território	69 752 089,00	0,51
Unidade Técnica Administrativa para Cooperação ACP/CE	12 331 279,00	0,09
Instituto de Apoio à Emigração e às Comun. Angol. no exterior	17 717 324,00	0,13
Instituto Superior de Relações Internacionais	28 855 142,00	0,21
Instituto de Estudos Judiciários	25 484 913,00	0,18
Instituto de Línguas Nacionais	14 137 701,00	0,10
Instituto Nacional do Património Cultural	20 998 266,00	0,15
Instituto Nacional para os Assuntos Religiosos	9 465 777,00	0,07
Instituto Nacional das Indústrias Culturais	21 086 668,00	0,15
Instituto Nacional de Formação de Quadros	9 897 910,00	0,07
Instituto Nacional de Educação de Adultos	129 894 635,00	0,94
Instituto Nacional de Investigação e Desenvolvimento da Educação	106 042 726,00	0,77
Instituto Nacional de Bolsas de Estudo	91 098 265,00	0,61
Arquivo Histórico Nacional	51 427 086,00	0,37
Biblioteca Nacional de Angola	42 881 154,00	0,31
Instituto Nacional de Administração Pública	10 812 211,00	0,08
Instituto Nacional do Emprego e Formação Profissional	56 592 728,00	0,41
Instituto Nacional de Segurança Social	89 080 142,00	0,65
Instituto Geológico de Angola	23 336 272,00	0,17

Designação do organismo	Subsídios e transferências do tesouro	% do total
Instituto Nacional da Criança	137 319 973,00	1,00
Instituto de Remoção de Obstáculos e Engenheiros Explosivos	61 647 155,00	0,45
Instituto de Reintegração Socio-Profissional dos ex-Militares	77 540 116,00	0,56
Unidade Técnica de Coordenação de Ajuda Humanitária	27 742 901,00	0,20
Instituto Angolano das Comunicações	17 750 515,00	0,13
Instituto Nacional de Hidrometeorologia e Geofísica	11 390 368,00	0,08
Instituto de Fomento Turístico	17 934 248,00	0,13
Instituto Nacional de Defesa do Consumidor	28 259 076,00	0,21
Instituto de Desenvolvimento Industrial de Angola	11 848 073,00	0,09
Instituto Angolano de Normalização e Qualidade	18 458 238,00	0,13
Instituto Angolano de Propriedade Industrial	13 108 325,00	0,10
Instituto de Investigação Pesqueira	27 470 006,00	0,20
Instituto de Desenvolvimento da Pesca Artesanal	36 217 612,00	0,26
Instituto de Apoio às Indústrias de Pesca	42 275 976,00	0,31
Instituto de Investigação Agronómica	48 376 105,00	0,35
Instituto de Investigação Veterinária	35 273 917,00	0,26
Instituto Nacional do Café	55 848 017,00	0,41
Instituto Nacional dos Cereais	36 645 575,00	0,27
Instituto de Desenvolvimento Florestal	86 848 699,00	0,63
Instituto de Desenvolvimento Agrário	46 283 751,00	0,34
Laboratório de Engenharia de Angola	45 393 465,00	0,33
Instituto de Estradas de Angola	69 216 202,00	0,50
Fundo de Apoio Social/Banco Mundial	55 634 384,00	0,40
Fundo de Compensação e Estabilização de Preços	5 416 865 514,00	39,31
Fundo de Desenvolvimento Económico e Social	39 343 676,00	0,29
Fundo Rodoviário	63 280 000,00	0,46
Fundo de Apoio à Juventude e ao Desporto	11 690 474,00	0,08
Fundo de Apoio ao Emprego Nacional	3 815 784,00	0,03
Fundo de Apoio ao Desenvolvimento Agrário	139 416 882,00	1,01
Fundo para a Paz e Reconciliação Nacional	632 800 000,00	4,59
Fundo de Pensões	791 000 000,00	5,74
Fundo de Apoio ao Desenvolvimento do Café	159 111 232,00	1,15
Agência Angola Press-ANGOP	178 823 458,00	1,30
Caminho de Ferro de Benguela-CFB	79 138 221,00	0,57
Caminho de Ferro de Luanda-CFL	47 488 476,00	0,34
Empresa Nacional dos Correios	91 386 065,00	0,66
Centro de Imprensa Amílcar de Melo-CIAM	8 218 174,00	0,06
Empresa Nacional dos Correios	91 386 065,00	0,66
Empresa Nacional de Ferro-FERRANGOL	3 725 262,00	0,03
Grafica Popular	46 135 708,00	0,33
Jornal de Angola	243 635 594,00	1,77
Rádio Nacional de Angola-RNA	422 172 299,00	3,06
Televisão Pública de Angola-TPA	468 533 410,00	3,40
Federação Angolana de Atletismo	6 013 467,00	0,04
Federação Angolana de Andebol	24 859 073,00	0,18
Federação Angolana de Basquetebol	32 614 733,00	0,24
Federação Angolana de Box	20 839 623,00	0,15
Federação Angolana de Ciclismo	9 768 217,00	0,07
Federação Angolana de Futebol	55 153 677,00	0,40
Federação Angolana de Futebol Salão	5 110 303,00	0,04
Federação Angolana de Judo	10 094 141,00	0,07
Federação Angolana de Lutas	9 492 000,00	0,07
Federação Angolana de Natação	8 882 234,00	0,06
Federação Angolana de Patinagem	6 328 000,00	0,05
Federação Angolana de Ténis de Mesa	19 596 044,00	0,14
Federação Angolana de Ténis de Campo	8 878 975,00	0,06
Federação Angolana de Vela	10 568 836,00	0,08
Federação Angolana de Voleibol	9 132 316,00	0,07
Federação Angolana de Xadrez	7 762 558,00	0,06
Federação Angolana de Karate-Do	8 271 962,00	0,06
Federação Angolana de Tiro	6 818 958,00	0,05
Federação Angolana de Taekwando	11 559 231,00	0,08
Federação Angolana de Lutas	9 492 000,00	0,07
Comité Paralímpico	12 243 288,00	0,09
Total	13 778 961 818,00	100,00

Demonstrativo do Programa de Investimentos Públicos-PIP

(5.2)

Código	Descrição	Kwanzas	%
	<i>Total Geral</i>	15 347 456 916 100,00	100,00
0599	Projecto Luanda Sudeste-Fase II	221 480 000,00	1,44
0665	Construção de 20 residências	5 062 400,00	0,03
0667	Construção da Área Protocolar	15 946 560,00	0,10
0672	Reabilitação da Escola do III Nível de Caxito	7 910 000,00	0,05
0675	Reabilitação da Escola do II Nível de Saunimo	23 730 000,00	0,15
0726	Aquisição de equipamento prod. estudos-TPA	47 460 000,00	0,31
0727	Aquisição rotativo para Jornal de Angola	74 354 000,00	0,48
0730	Reabilitação de infra-estruturas destruídas pela guerra	33 222 000,00	0,22
0731	Remodelação total do Centro Emissor dos Multívos-RN	56 352 106,00	0,37
0732	Reabilitação do lar de 1ª idade do Beiral	10 400 618,00	0,07
0733	Projecto de reabilitação e apetrechamento do Centro Social S/PA	13 288 800,00	0,09
0734	Centro de Acolhimento de Meninas de Rua	20 566 000,00	0,13
0735	Base Central da Logística e Transportes	25 312 000,00	0,16
0736	Construção e apetrechamento Pic-Pec	9 017 400,00	0,06
0738	Reabilitação do Parque Infantil Siela	949 200,00	0,01
0739	Direcção Provincial de IRSEM Luanda	7 910 000,00	0,05
0741	S O S -Criança de Benguela	3 164 000,00	0,02
0742	Base Central Logística Transportes/Lobito	12 656 000,00	0,08
0744	Criação Biblioteca Cent. Técnica Recup. Acervo	7 910 000,00	0,05
0750	Nova rede telefonica Huambo/Cuála ext. rede B	63 280 000,00	0,41
0760	Reabilitação da rede de Água em N'Dalatando	9 492 000,00	0,06
0762	Operação tapa buraco rest. art. da Cidade de N'Dalatando N/	7 910 000,00	0,05
0765	Projecto piloto de construção de 20 casas pré-fabricadas de madeira	15 820 000,00	0,10
0770	Reabilitação das obras comp. Escolas S. M. Machel/Cuanza-Norte	7 910 000,00	0,05
0786	Reabilitação da Escola 123/Uíge	25 312 000,00	0,16
0788	Construção do Centro Politecnico/Uíge	2 825 167,00	0,02
0791	Reabilitação da casa protocolar/Uíge	9 492 000,00	0,06
0793	Abertura de furos (Cunene) Fase I	18 984 000,00	0,12
0794	Est. viabilização da drenagem do Vale Yabi 1ª Fase	9 492 000,00	0,06
0797	Manut. conduta água do Kakuxi (1ª Fase)	15 820 000,00	0,10
0799	Interv. pontuais polo de desenvolvimento da Funda	31 640 000,00	0,21
0802	Fomento de pequenas ruminantes	1 898 400,00	0,01
0803	Fomento da tracção animal B68	4 746 000,00	0,03
0806	Projecto multiplicação de sementes	5 311 059,00	0,03
0813	Desenvolvimento das culturas alimentares produca	45 925 808,00	0,30
0829	Est. epidemiológico de doenças de animais	6 465 824,00	0,04
0832	Plano director estrat. desenvolvimento do turismo	1 582 000,00	0,01
0833	Reabilitação do Hospital Pediátrico (Edifício Velho)	10 821 639,00	0,07
0838	Reabilitação do Hospital de Mlanje	31 640 000,00	0,21
0839	Reabilitação do Centro Oftalmico-Viana (Fase 2)	22 274 433,00	0,15
0840	Reabilitação/Conclusão do Hospital do Lubango	31 935 256,00	0,21
0841	Est. tíc. reabilitação e conclusão do Hospital do Lubango	15 337 553,00	0,10
0844	Reabilitação e ampliação do Hospital de Onjiva	39 234 233,00	0,26
0846	Est. técnico e reabilitação da Maternidade Lucrecia Palm	35 067 656,00	0,23
0848	Est. técnico e reabilitação do Hospital do Huambo-Sanatório	5 918 926,00	0,04
0851	Est. técnico e construção do Centro de Aconselhamento do SIDA	31 527 014,00	0,21
0854	Construção do A. H. Capanda	1 145 654 658,00	7,46
0855	Construção L. T. 220 kv Capanda/Cambambe	311 568 256,00	2,03
0857	Observação de barragens	29 646 680,00	0,19
0859	Est. projectos mini-hidricas, sistemas de águas	45 385 049,00	0,30
0860	Instalações centrais diesel sistemas isolados	12 656 000,00	0,08
0865	Conclusão e reabilitação do sistema de abastecimento de água de Malanje	23 730 000,00	0,15

Código	Descrição	Kwanzas	%
0868	Conclusão e reabilitação do sistema de abastecimento de água do Luena	23 730 000,00	0,15
0870	Conclusão e reabilitação do sistema de abastecimento de água da Baía Farta	15 820 000 00	0 10
0872	Reabilitação do A. H. do Biópio	7 289 856 00	0 05
0878	Construção do A. H. Chicapa	14 238 000 00	0 09
0884	Assistência Técnica MINOPU/Consultar (proj.)	12 656 000,00	0 08
0886	Combate as ravinas de Saurimo	15 820 000,00	0 10
0888	Combate as ravinas do Lubango	7 815 080 00	0 05
0896	Construção infra-estrutura extar de 102 casas de campanha	63 280 000,00	0 41
0897	Estrada Chicupe Xangongo	110 740 000,00	0 72
0898	Estrada Quifangondo Caete	110 740 000 00	0 72
0899	Estrada Namibe/Lubango 67 Km	91 756 000,00	0 60
0900	Estrada Ondjiva/Santa Clara	79 100 000 00	0 52
0903	Montagem pontes metálicas (Rodov.)	158 200 000,00	1 03
0904	Proj. Faleira São Pedro da Barra (Paite)	27 802 068,00	0 18
0908	Reabilitação pista do Kuito	81 719 792 00	0 53
0909	Reabilitação ponte √Rio Girral	31 640 000 00	0 21
0911	Reabilitação ponte √Rio Kwanza (Fiscaliz.)	31 640 000,00	0 21
0915	Reparação da pista de Luena	158 200 000 00	1 03
0919	Reparação do muro da Muxima	4 746 000,00	0 03
0967	Reabilitação do centro experimental do Kilambo/Kuanza-Norte	3 164 000,00	0 02
0969	Construção de residências económicas/Uíge	12 656 000 00	0 08
0974	Reabilitação de residências da Administração Municipal/Uíge	9 934 960,00	0 06
0976	Reabilitação do edifício dos bombeiros/Uíge	9 492 000,00	0 06
0979	Reabilitação da unidade penitenciária/Uíge	4 746 000 00	0 03
0987	Reabilitação do lar infantil	4 479 560 00	0 03
0993	Projectos de investimentos públicos	3 128 927 155 00	20 39
0994	Reabilitação e apetrechamento de 10 postos de saúde/Huambo	7 182 280 00	0 05
0995	Fontes alternativas de produção de energia e manutenção da rede pública/Huambo	9 492 000,00	0 06
0996	Reabilitação e apetrechamento dos Correios Municipal do Kathungo/Huambo	1 474 424,00	0 01
1101	Reabilitação da Escola do II/III Níveis do Chinguar	9 017 400 00	0 06
1102	Conclusão do Muro do Hospital Provincial	18 193 000,00	0 12
1111	Construção do Complexo Residencial para quadros/Bié	17 402 000 00	0 11
1112	Reabilitação do Complexo Administrativo do Governo/Bié	17 560 200 00	0 11
1113	Reabilitação e apetrechamento da Administração Municipal do Kufinga/Bié	7 910 000 00	0 05
1708	Centro de Formação do Jornalista-MCS	23 787 996 00	0 15
1709	Programa de apoio às famílias mais carentes	6 328 000 00	0 04
1714	Instalação da Casa Pia Luanda	4 746 000,00	0 03
1715	Projecto melhora edifício sede do MINARS	2 689 400,00	0 02
1718	Construção nova casa da juventude	31 640 000,00	0 21
1730	Proj. Automat. Proc. Nova Polit. Comercial	33 127 080,00	0 22
1732	Aquis. equip. inst. meios técnicos	63 280 000,00	0 41
1736	Reab. Instalação Património Cultural	50 624 000,00	0 33
1738	Reab. Apet. Inst. Médio Agrário - MAL	95 458 987 00	0 62
1752	Construção de Capel. Mat. Ngangula	37 317 893 00	0 24
1755	Reab. Hospital do Prenda	39 509 216,00	0 26
1759	Estação Experimental da Humpala	24 906 375,00	0 16
1761	Estação Experimental Caraculo	6 446 429,00	0 04
1763	Programas de Águas Subterrâneas	28 476 000 00	0 19
1767	Reu. 1 LT 220 KV Cambambe/Luanda	44 296 000,00	0 29
1768	Barragem do Gove-Interv. Emergência	39 550 000 00	0 26
1769	Reab. Percal da C. H. Luquize	78 325 168 00	0 51
1770	Const. mini-hídrica das Mabubas	89 857 600 00	0 59
1771	Electrif. localid. Fronter-Cunene	150 125 472 00	0 98
1772	Electrif. localid. Fronter C. Cubango	52 206 000,00	0 34
1773	Reconst. C. H. do Kuito (Cerâmica)	24 299 520,00	0 16
1774	Elab. Planos Directores Sist. Água	28 476 000 00	0 19
1783	Regular dique Porto Quipin	27 454 028,00	0 18
1798	Proj. Informatização da UAN	15 820 000 00	0 10

Código	Descrição	Kwanzas	%
1806	Reabilitação e Modernização do Centro de Documentação	15 820 000,00	0,10
1808	Reabilitação Serv. Justiça na Huila	6 445 163,00	0,04
1812	Reabilitação do 3.º Cartão	1 747 074,00	0,01
1813	Impermeabilização Placa dos Tribunais	2 641 434,00	0,02
1893	Sistema Informaização - Angop	49 042 000,00	0,32
1988	Reab. Escola II Nível Saunimo 2.ª Fase	23 730 000,00	0,15
1989	Reab. Inst. Med. Norm. Educ. do Cuanza-Norte	6 328 000,00	0,04
1990	Construção de uma escola II e III níveis	6 328 000,00	0,04
1991	Construção de uma escola II e III níveis	6 328 000,00	0,04
1992	Construção do Anfiteatro Polivalente do	47 460 000,00	0,31
1993	Recuperação das Antenas da Cid. do Dondo	31 803 674,00	0,21
1995	Reab. e apetrech. de 10 escolas de comércio	18 129 720,00	0,12
1996	Asfaltagem da pista do Aeroporto Caminga)	25 312 000,00	0,16
1998	Reab. rede de abastec. de água no Dondo	12 656 000,00	0,08
1999	Reabilitação do Edifício dos CTT de N. Dalatando	12 656 000,00	0,08
2000	Concl. apert. das obras fut. sede Gov. Provincial	10 802 940,00	0,07
2001	Reab. Instalação Ind. Pedag. Huambo Norte	23 730 000,00	0,15
2002	Reab. Escola II Nível Cdu. Buia 2.ª Fase	7 910 000,00	0,05
2003	Proj. N. E. Energia e Águas	35 540 263,00	0,23
2011	Reabilitação Parcial Instut. Superior Agr.	12 656 000,00	0,08
2015	Reab. apetrechamento do ISCED/Benguela	13 747 074,00	0,09
2017	Reabilitação do Centro Materno Infantil	19 775 000,00	0,13
2018	Aquis. Barracas Fluviais de Apoio Populac.	4 746 000,00	0,03
2019	Reab. Red. Méd. Ten. Lin. Aerop. Cacinga Ilum.	11 074 000,00	0,07
2031	Reab. apetrech. Escola 52 Kamacupa-Bie	8 542 800,00	0,06
2032	Reab. Escola II e III Níveis Katabola — Bié	11 074 000,00	0,07
2033	Reab. apetrech. Hosp. Municipal Chunguar — Bié	8 701 000,00	0,06
2034	Reab. apetrech. Centro Médico Katabola — Bié	9 175 600,00	0,06
2035	Reab. apert. Centro Pediátrico do Hospital	14 196 200,00	0,09
2041	Reabilitação do Edifício da Comarca — Bie	6 802 600,00	0,04
2044	Concl. apetrech. da Escola Provisora — Bie	22 173 312,00	0,14
2045	Concl. apert. do Hospital Munit. do Andulo — B	7 910 000,00	0,05
2046	Projecto a determinar	24 963 960,00	0,16
2048	Formação em Políticas Económicas	11 074 000,00	0,07
2049	Informaização Sist. Gestão Investim. Publ.	12 023 200,00	0,08
2050	Estudos (medio prazo) pobreza	26 134 640,00	0,17
2051	Construção do Tribunal Prov. Sala Audienc.	936 955,00	0,01
2052	Instalação dos Serviços Provinciais INE	7 751 800,00	0,05
2053	Reabilitação da Reprografia	13 763 400,00	0,09
2056	Construção do novo edifício sede do INE	50 624 000,00	0,33
2057	Investimentos diversos	550 873 947,00	3,59
2058	Construção de infra-estrutura interna	49 168 560,00	0,32
2060	Reab. do Lar Estud. ISCED 2.ª fase (em curso)	11 516 960,00	0,08
2062	Reab. equip. Centro Universitário do Huambo	15 187 200,00	0,10
2063	Restaur. das Instalações do CDQA	8 258,00	0,00
2064	Acabamento do prédio 5 no Lubango	87 010 000,00	0,57
2068	Construção do Palácio da Justiça da Caha	4 843 768,00	0,03
2069	Reab. Serviços da Justiça do Namibe	9 766 488,00	0,06
2071	Reab. do Palácio da Justiça do Uíge	19 563 012,00	0,13
2071	Informa. Conserv. Reg. Comerc. e Prop. Autom.	12 023 200,00	0,08
2074	Reabilitação do 2.º Cartão Notarial	4 368 377,00	0,03
2075	Reab. do 2.º Cartão Notariado (Posto anexo)	7 594 612,00	0,05
2076	Reab. da 5.ª Conservatória do Registo Civil	7 644 003,00	0,05
2077	Reab. da 7.ª Conservatória do Registo Civil	5 603 001,00	0,04
2078	Reabilitação dos Juizes Cíveis	20 285 986,00	0,13
2079	Reab. da 4.ª Conservatória do Registo Civil	5 774 300,00	0,04
2080	Const. do Posto de Identificação da Samba	5 034 715,00	0,03

Código	Descrição	Kwanzas	%
2084	Reabilitação do 4.º Cartório Notarial	7 910 000,00	0,05
2085	Reab do Tribunal de Polícia	5 537 000,00	0,04
2095	Ampl Acomod Ministério Ciência Tecnologia	12 656 000,00	0,08
2103	Aquis Fotogr Áreas e Imag Satel e Carta T	1 582 000,00	0,01
2104	Pesquisa Aval Promoc Minerais Industriais	3 164 000,00	0,02
2105	Pesquisa e captação águas subterrâneas	6 328 000,00	0,04
2106	Const Anfiteatro Minist da Geolog e Minas	7 910 000,00	0,05
2107	Est Proj p/Reab Emp Nac C e Telegrafos de Angola	7 910 000,00	0,05
2108	Sist Nac Monit Espectro Radioelectrico	4 223 940,00	0,03
2120	Digitalização e Modern Rede Prov C Sul	311 741 959,00	2,03
2122	Reab de Infra-Estrutura Postais	10 453 476,00	0,07
2123	Aquis Estações Automática p/Lab Especial	9 492 000,00	0,06
2124	Criação de Cursos Superiores Tecnológicos	10 757 600,00	0,07
2125	Plano Director p/Desenv Serv Postais Ang	15 200 742,00	0,10
2126	Plano Mestre Desenv Telecomunicações	10 757 600,00	0,07
2128	Reab Hosp Psiquiatrico (Edif Adm Cons B U)	35 770 634,00	0,23
2129	Const Edifício Centro Nac Sangue	26 103 000,00	0,17
2130	Reab Hosp Sanatorio Luanda	25 114 250,00	0,16
2132	Plano Director Inform Ministério	10 725 960,00	0,07
2133	Equipamento de Transporte	6 221 278,00	0,04
2134	Est Proj Const Complexo Escolar Hoteleiro	10 789 240,00	0,07
2142	Apoio Desenv Activ p/Qualif Certif Acad	20 566 000,00	0,13
2143	Instalação Funcionamento Cadastro Indust	15 820 000,00	0,10
2150	Const Marco Historico 4 de Fevereiro	15 820 000,00	0,10
2151	Const de 50 Casas Econom Ant Comb Def F	7 933 730,00	0,05
2152	Reab Residências dos Antigos Combatentes	4 026 190,00	0,03
2154	Estudos Projectos e P Ampliação Instalac M	6 802 600,00	0,04
2155	Const apetreç C Integ Emp Form Prof Mal	22 939 000,00	0,15
2156	Const apetreç Centro Integ Emp Form Prof Tom	21 357 000,00	0,14
2157	Reab apetreç Centro Integ Emp Form Prof Gab	7 910 000,00	0,05
2158	Const apetreç Centro Int Emp For Prof da MA	22 939 000,00	0,15
2159	Reab apetreç Centro Form Profissional do Uige	16 241 508,00	0,11
2160	Const apetreç Centro Int Emp Formação do Dondo	25 153 800,00	0,16
2161	Estu Proj Const Infra Est A F P Hul Kuando-Kubango	3 005 800,00	0,02
2182	Veredas de Fiscalização	400 467 480,00	2,61
2204	Const do Hospital Central Provincial-MIN	140 170 389,00	0,91
2205	Construção do Condomínio Presidencial do	21 336 149,00	0,14
2206	Const do Hospital Provincial do Bte/MINI	17 465 280,00	0,11
2208	Const uma Unid de Bombeiros na Ilha do Cabo	2 847 600,00	0,02
2214	Reab da Unidade de Bombeiros de Viana	15 930 582,00	0,10
2218	Construção de Cadeta Modelo	94 920 000,00	0,62
2228	Gabinete de Desenv Bom Jesus-Estudos B	28 539 280,00	0,19
2229	Barragem das Gandjelas (Novo Diagnóstico)	7 910 000,00	0,05
2230	Legislação Agrária	3 164 000,00	0,02
2231	Est do Potencial das Cult Indust Exporta	1 582 000,00	0,01
2232	Reab Vaia de Irrigação do Perimetro Agrícola do Pelen	6 328 000,00	0,04
2233	Canal de Irrigação do Calueque	31 640 000,00	0,21
2234	Reab Vaia de Irrigação Perimetro Agrícola do Lu	6 328 000,00	0,04
2236	Ordenamento Fundiario dos Ramiroz	12 656 000,00	0,08
2237	Reabilitação divers Artérias da Cidade de Luanda	62 172 600,00	0,41
2240	Estudos, projecto e fiscalização diversa	25 312 000,00	0,16
2244	Aquis Mont Pont Met Fer Rio Lucala J.L.U.I	126 560 000,00	0,82
2245	Reabilit Estradas Pontes-Aquisição 7 JA	44 258 032,00	0,29
2246	Reabilitação da Maternidade de Catete	4 847 248,00	0,03
2249	Reabilitação de Casa Minopa-Miramar	5 220 600,00	0,03
2251	Construção de 6 centros de saúde	50 624 000,00	0,33
2252	Construção de Estrada Soyo/Cabeça de Cobra	183 512 000,00	1,20

Código	Descrição	Kwanzas	%
2253	Construção da via de acesso a Kaxicane	82 264 000,00	0,54
2254	Construção da estrada Lubango/desvio Mat	63 280 000 00	0,41
2255	Construção da estrada desvio da Matala/M	35 436 800 00	0,23
2256	Construção de estrada Dombe Grande	70 873 600,00	0,46
2257	Construção estradas Benguela/Lobito	70 873 600 00	0,46
2258	Construção estradas Cabinda/Cacongo	36 386 000 00	0,24
2259	Const. Ponte sobre Rio Kwanza (Baixo Kwanza)	98 084 000 00	0,64
2260	Construção da Ponte sobre o Rio Dande	130 356 800 00	0,85
2261	Protecção costeira da Chicala	63 280 000,00	0,41
2262	Regularização dos diques de CAOP	39 550 000,00	0,26
2263	Reabilitação da pista aerogare do Huambo	63 280 000 00	0,41
2264	Reabilitação da pista do Negage	15 820 000,00	0,10
2266	Drenagem pluvial da Samba	126 560 000 00	0,82
2270	Reabilitação do Palácio Municipal do Zombo	5 695 200,00	0,04
2271	Reabilitação da Administração Municipal do Songo/Uíge	3 796 800 00	0,02
2272	Reabilitação da Administração Municipal de Maquela do Zombo	7 186 172,00	0,05
2273	Reabilitação da Administração Municipal do Quiexé	3 796 800 00	0,02
2274	Aquisição de equipamentos da ANGOP-Uíge	1 835 120 00	0,01
2275	Aquisição de equipamentos e medicamentos hospitalares	13 130 600 00	0,09
2276	Reabilitação e apetrechamento do Hospital do Sanza Pombo	15 820 000,00	0,10
2277	Reabilitação do Posto Fronteiriço Kimbata em Maquela do Zombo	13 636 840,00	0,09
2278	Reabilitação e apetrechamento da escola do III nível	16 107 576,00	0,10
2279	Aquisição de material escolar	8 663 791 00	0,06
2280	Aquisição de medicamentos	7 910 000,00	0,05
2282	Reabilitação de abastecimento de água do Sauro	9 220 592,00	0,06
2283	Reabilitação do edifício da MINOPI	5 333 998,00	0,03
2284	Reabilitação da Direcção Provincial da Promoção da Mulher	5 602 843,00	0,04
2286	Aquisição de transportes factores produção	3 164 000 00	0,02
2287	Reabilitação das instalações da INAC/Huíla	7 890 098,00	0,05
2288	Reabilitação das instalações da INAC/Benguela	15 038 808,00	0,10
2289	Construção do condomínio habitacional de 20 casas chev	18 230 209,00	0,12
2290	Construção e captação de água na sede Municipal do VI	12 656 000,00	0,08
2291	Saneamento básico das Cidades do Namibe e Tômbwa	15 029 000,00	0,10
2292	Construção sarjeta valas de drenagem das águas pluviais C	6 328 000,00	0,04
2293	Conclusão das obras de reabilitação do Palácio	56 952 000,00	0,37
2294	Reabilitação dos edifícios p/maí agen desenv. loc. PDH	12 226 645,00	0,08
2295	Diagnóstico e tratamento (trapanossomose/Bengo	7 910 000 00	0,05
2296	Formação de quadros	6 448 991 00	0,04
2297	Elaboração de estudos e projectos/Bengo	11 074 000,00	0,07
2298	Reforço da capacidade dos órgãos executivos locais	18 984 000 00	0,12
2299	Reabilitação das instalações da INAC/Luanda	24 531 125,00	0,16
2300	Estudo e projecto para reabilitação do campo de futebol II do Mangu	4 746 000,00	0,03
2301	Reabilitação do Hospital Municipal do Tômbwa	15 820 000,00	0,10
2302	Construção de 20 residências na Açucareira/Bengo	4 067 322,00	0,03
2303	Construção do novo sistema de distribuição de água na ex-Açucareira/Bengo	16 444 384,00	0,11
2304	Pavimentação, lanceis e jardinagem da Cidade do Caxito	11 580 240,00	0,08
2305	Apetrechamento Adm. Munic. comum equip. limpeza urbana/Bengo	6 328 000,00	0,04
2306	Sist. com via satélite para TPA sinal rádio difusão	14 238 000,00	0,09
2307	Aquisição de equipamentos diversos-Ciam	17 261 234,00	0,11
2308	Aquisição de oficinas móveis formação Pr	7 213 920,00	0,05
2309	Aquisição de imobiliário ampliação inv. map	14 238 000 00	0,09
2310	Escola de desrumagem — INAROEI	6 328 000 00	0,04
2311	Escola de reconversão profissional do IR	19 933 200 00	0,13
2312	Centro polivalente assist. soc. form. de quadros	23 730 000 00	0,15
2313	Elaboração de estudos, reparação da rede de esgotos est. betão est. fut.	4 113 200,00	0,03
2314	Elaboração e estudos para construção de um estadio de futebol	12 656 000 00	0,08
2315	Construção da galera do desporto	4 746 000 00	0,03

Código	Descrição	Kwanzas	%
2316	Melhoramento friso pista implantação Ta	38 180 336,00	0,25
2317	Reparação e estruturação betão red esgotos est lute	6 328 000,00	0,04
2318	Reabilitação e apetrechamento da sala de exames especiais	5 630 465,00	0,04
2319	Reparação de pavimentos piscinas e torres de iluminação	4 809 280,00	0,03
2320	Reabilitação e apetrechamento do Centro de Documentação e Informação	4 746 000,00	0,03
2321	Projectos não especificados	142 380 000,00	0,93
2346	Estudos projectos reabilitação r lan pas jar resp red t	11 074 000,00	0,07
2348	Equipamento, construção, manutenção R. L. S Saig esg V D Ag	960 590,00	0,01
2350	Reabilitação construção das ruas lan pas jar resp red tee	99 666 000,00	0,65
2352	Reabilitação e apetrechamento do Complexo Pal	24 661 064,00	0,16
2353	Reabilitação e apetrechamento da Escola III Nível S Muang	31 640 000,00	0,21
2354	Conclusão, reabilitação e apetrechamento do Tribunal do Lobito	5 088 028,00	0,03
2355	Reabilitação e apetrechamento da Escola do II Nível 10 de Fevereiro	26 419 400,00	0,17
2356	Reabilitação e apetrechamento do Hospital Regional do Lobito	87 959 200,00	0,57
2357	Reabilitação do Banco de Urgência Hospital Central	4 587 800,00	0,03
2362	Construção da escola do I nível na Cidade de Benguela	8 542 800,00	0,06
2363	Construção da Escola Comunitária do Município do Tchicala-Tcholohang	632 800,00	0,00
2364	Construção da Escola Comunitária do Município do Longonjo	1 898 400,00	0,01
2365	Construção da Escola Comunitária do Município do Bailundo	1 898 400,00	0,01
2366	Construção da Escola Comunitária do Município da Caála	1 898 400,00	0,01
2367	Construção da Escola Comunitária do Município do Huambo	1 898 400,00	0,01
2368	Construção da Escola Comunitária do Município do Kathungo	632 800,00	0,00
2369	Reabilitação da Escola do I Nível do Bailundo	3 559 500,00	0,02
2370	Construção da Escola Comunitária do Município do Tchindjenge	632 800,00	0,00
2371	Reabilitação e apetrechamento da Escola do II e III Níveis do Longonjo	3 480 400,00	0,02
2374	Reabilitação do PUNIVE do Município da U	3 796 800,00	0,02
2375	Reabilitação da Escola do I Nível do Município do Londumbale	2 420 460,00	0,02
2376	Reabilitação da Escola do I Nível n.º 56 do Bairro Académico/Huambo	2 531 200,00	0,02
2377	Programa de desenvolvimento tecnológico para actividade produtiva	26 894 000,00	0,18
2379	Reabilitação e apetrechamento de 5 centros de des. feminino municipal	3 691 281,00	0,02
2383	Projecto de multiplicação de sementes melhorada (2.ª fase)	9 492 000,00	0,06
2384	Programa de produção de fruteira	1 423 800,00	0,01
2385	Programa de sanidade e produção animal	1 582 000,00	0,01
2386	Projecto de reforçamento	1 423 800,00	0,01
2387	Projecto de fomento da cultura do café	3 164 000,00	0,02
2388	Reabilitação do edifício da Direcção Provincial da Agricultura	4 429 600,00	0,03
2389	Programa de combate de ravinas	4 746 000,00	0,03
2390	Programa integral de manutenção e reabilitação das ruas da Cidade do Huambo	4 600 456,00	0,03
2392	Estudos e projectos geológicos minerais	1 898 400,00	0,01
2393	Programa de melhoramento do sistema de distribuição de	20 882 400,00	0,14
2394	Programa de modernização tecnológica dos organismos de comunicação social	5 695 200,00	0,04
2395	Reabilitação e apetrechamento dos Correios Municipais de Bailundo	1 474 424,00	0,01
2396	Reabilitação dos Correios Munic do Tchicala-Tcholohang	1 474 424,00	0,01
2397	Plano directo do Sector de Indústria	3 796 800,00	0,02
2399	Reabilitação de infra-estrutura de Saúde do Huambo	37 968 000,00	0,25
2400	Reabilitação e ampliação da Escola do III Nível do Dundo	9 492 000,00	0,06
2401	Construção da escola secundária técnica do Lobito	43 979 600,00	0,29
2402	Reabilitação e ampliação da Escola do II e III Níveis do Kuito	9 492 000,00	0,06
2403	Reabilitação da Escola do II e III Níveis do Uíge	7 910 000,00	0,05
2405	Reabilitação da Escola do II e III Níveis do M'Banza Congo	7 910 000,00	0,05
2406	Reabilitação da Escola do II e III Níveis do N Dalatando	7 910 000,00	0,05
2407	Reabilitação da Escola do II e III Níveis do Mexico	7 910 000,00	0,05
2408	Reabilitação do Museu da Escravidão	4 746 000,00	0,03
2409	Construção de Campos Desportivos (Ext Ngola Kituange)	6 328 000,00	0,04
2410	Reabilitação do Museu do Dundo	3 164 000,00	0,02
2411	Reabilitação, instalação e inspecção escolar nacional	4 746 000,00	0,03
2412	Projecto de Educação II (BAD/FAD)	6 328 000,00	0,04

Código	Descrição	Kwanzas	%
2413	Reabilitação e ampliação de 13 escolas do III Nível	6 328 000,00	0,04
2414	Elaboração de estudos e fiscalização	4 746 000,00	0,03
2416	Programa nacional de águas/electricidade (PRONAE/Águas)	15 820 000,00	0,10
2417	Intervenção da rede de distribuição de Luanda	11 084 441,00	0,07
2421	Reabilitação da rede MT/BT de Cabinda (fase 1)	46 396 896,00	0,30
2424	Recuperação de Viana	70 039 032,00	0,46
2428	Programa nacional de águas e electricidade (PRONAE/Electricidade)	62 014 400,00	0,40
2429	Produção de cantinas escolares-Kuanza	18 034 800,00	0,12
2430	Reabilitação do Hospital Provincial 17 de Setembro	4 746 000,00	0,03
2431	Reabilitação da rede domiciliária de água (3ª fase)	18 984 000,00	0,12
2432	Reabilitação da rede domiciliária de água (1ª fase)	4 746 000,00	0,03
2433	Implantação da rede de água e esgotos 32 AP	1 582 000,00	0,01
2434	Reabilitação da rede domiciliária de água	4 746,00	0,03
2435	Constituição de 32 apartamentos	15 960 070,00	0,10
2436	Constituição de habitação económica	12 656 000,00	0,08
2437	Reparação de passeios e lanças	9 492 000,00	0,06
2438	Reabilitação das ruas da cidade	34 804 000,00	0,23
2439	Reabilitação das valas de drenagem de águas pluviais	6 328 000,00	0,04
2440	Reabilitação de estádios municipais de futebol	7 910 000,00	0,05
2441	Construção do edifício da Delegação de Saúde e Obras Públicas S	37 968 000,00	0,25
2442	Aquisição de equipamento para TPA-Sumba	20 566 000,00	0,13
2443	Fomento actividade agro-pecuária	7 910 000,00	0,05
2444	Construção complexos escolares resid. geminad	10 662 680,00	0,07
2445	Aquisição de equipamento informático-IN	3 638 600,00	0,02
2446	Construção de 26 residências económicas no Dundo	6 328 000,00	0,04
2447	Construção de 16 moradias no Dundo	15 820 000,00	0,10
2448	Construção do Núcleo de ISCED no Dundo	6 328 000,00	0,04
2452	Construção de 2 campos desportivos junto do	5 679 823,00	0,04
2454	Constituição de campos polivalentes	10 880 142,00	0,07
2455	Constituição de 45 casas económicas (Dundo - Lucapa Ch)	18 766 538,00	0,12
2456	Apetechamento do ISCED	15 820 000,00	0,10
2457	Construção do anfitrião do Dundo	23 730 000,00	0,15
2458	Construção de postos médicos escolas (TTB G)	9 393 062,00	0,06
2460	Reabilitação da iluminação pública	4 746 000,00	0,03
2461	Aquisição de cantinas (1ª fase)	3 164 000,00	0,02
2462	Reabilitação da Escola do II Nível Hoj-ya-Henda	5 488 211,00	0,04
2463	Reabilitação da Escola do II Nível Sagrada Esperança de Malanje	15 820 000,00	0,10
2464	Conclusão do Hospital (1ª fase)	23 730 000,00	0,15
2465	Reabilitação e apetrechamento do Hospital do Quessua (1ª fase)	3 164 000,00	0,02
2466	Reabilitação do sistema de captação do sistema de água da Gu	17 288 666,00	0,11
2467	Reabilitação do sistema de distribuição de água	15 820 000,00	0,10
2468	Reabilitação da rede eléctrica da cidade	15 820 000,00	0,10
2469	Aquisição e instalação de 60 sistemas de energia	632 800,00	0,00
2470	Reabilitação da Direcção Provincial da Assistência Social	1 866 760,00	0,01
2471	Reabilitação do Campo 1º de Maio	1 582 000,00	0,01
2472	Construção da Conservatória do Caluso	1 582 000,00	0,01
2473	Apoio aos ex-militares projecto de formação profissional	885 920,00	0,01
2474	Apoio aos militares em projecto	2 870 240,00	0,02
2475	Construção de mini-estatuas para o DRM	6 328 000,00	0,04
2476	Construção do Edifício da Administração Municipal de Cangandala	1 518 720,00	0,01
2477	Construção de Centros de Acolhimento para Criança	1 265 600,00	0,01
2478	Permissão inagada do Mucosso	4 746 000,00	0,03
2480	Reparação do grupo gerador de 1250 kva	949 200,00	0,01
2481	Aumento e asfaltagem da Cidade de Malanje	4 746 000,00	0,03
2482	Reabilitação e equipamento do Palácio de Malanje	3 164 000,00	0,02
2483	Reabilitação da sede do M. P. L. A. /Malanje	15 820 000,00	0,10
2484	Reabilitação do Aeroporto de Malanje	15 820 000,00	0,10

Código	Descrição	Kwanzas	%
2485	Reabilitação da Direcção das Obras Publicas	8 226 400,00	0,05
2486	Reabilitação do Tribunal Provincial de Malanje	3 164 000,00	0,02
2487	Reabilitação da Cadeia da Comarca de Malanje	3 164 000,00	0,02
2488	Construção de 150 casas economicas	9 492 000,00	0,06
2489	Construção de 20 casas condições de trab p/quadros	9 492 000,00	0,06
2490	Reabilitação e equipamento da residência do governador	12 656 000,00	0,08
2491	Reabilitação da sede da UNITA	3 164 000,00	0,02
2492	Combate as ravinas da Katepa e Canámbua	1 582 000,00	0,01
2493	Fiscalização das obras	3 164 000,00	0,02
2494	Manutenção e conservação dos imóveis e equipamentos	3 164 000,00	0,02
2495	Reabilitação e embelezamento dos jardins da Cidade de Malanje	1 582 000,00	0,01
2496	Reabilitação do edifício da Administração Municipal de Malanje	1 582 000,00	0,01
2497	Reabilitação do Cemitério Municipal de Malanje	1 012 480,00	0,01
2498	Construção de um aterro sanitario	2 373 000,00	0,02
2499	Reabilitação da Direcção Provincial dos Transportes de Malanje	1 518 720,00	0,01
2500	Preparação das terras mecanizadas	4 746 000,00	0,03
2501	Campanha de vacinação animal	987 168,00	0,01
2502	Aquisição de sementes e fertilizantes	4 746 000,00	0,03
2503	Albatrua de Capanda/Malanje	9 492 000,00	0,06
2504	Reabilitação do canal de irrigação do Kamubato	1 097 307,00	0,01
2506	Reabilitação do Hospital Provincial Ngola Kimbamba/Namibe	19 775 000,00	0,13
2507	Reabilitação da conduta, adução e capacitação da agua do Benica	12 853 750,00	0,08
2508	Reabilitação e equipamento bomba de agua no muno rural/Namibe	9 887 500,00	0,06
2509	Programa de Pontes Agua fase II/Namibe	31 640 000,00	0,21
2510	Apri meios equip const repar divisão fase II	41 132 000,00	0,27
2511	Construção 150 Habitacões sociais fase III	47 460 000,00	0,31
2512	Protecção da taloia Marginal da Cidade do Namibe	6 328 000,00	0,04
2513	Construção de Red Intra San Bas Habit Soc quad N	12 656 000,00	0,08
2521	Prot Lona chitas no buro fase emerg	94 920 000,00	0,62
2535	Reabilt do Hospital Materno-Infantil/Huíla	31 640 000,00	0,21
2536	Reabilitação da Estrada Secundaria/Huíla	73 255 382,00	0,47
2537	Reabilitação Nucleo Prov de Assembleia/Huíla	8 231 684,00	0,05
2538	Programa Abastecimento Água e energia/Huíla	31 640 000,00	0,21
2539	Programa Reabilt de Intra-Estruturas/Huíla	129 724 000,00	0,85
2540	Reab Complexo Esc Agrario Tuvunguira/Huíla	28 381 080,00	0,18
2541	Construção de 2 Escolas P/O II Nivel/Huíla	6 328 000,00	0,04
2542	Reabilitação do Hospital Santóctro/Huíla	26 894 000,00	0,18
2543	Pagamento e Serviço de Brigadas/K Kubango	11 074 000,00	0,07
2544	Const do Posto Fronteiriço do Katutura	9 492 000,00	0,06
2545	Conc Edif Aeroportu 3 Nave Bombeiros/K K	5 378 800,00	0,04
2546	Reab do Museu Local de Menongue/K Kubango	4 746 000,00	0,03
2547	Reab Parcial Hospital Prov do Menongue/K	18 984 000,00	0,12
2549	Aquisição de chapas de zinco/K Kubango	4 271 400,00	0,03
2550	Aquisição de canteiras/K Kubango	4 217 675,00	0,03
2551	Rep parte Esc II e III Níveis Menongue e apert	10 504 480,00	0,07
2553	Aquisição de 2 geradores de 1275 Kva/K Kubango	11 558 155,00	0,08
2554	Reab Ponte camdo sobre Rio Kuvango/K Kubango	22 148 000,00	0,14
2555	Reab do Canal do Missombo-Lyapula/K Kubango	11 074 000,00	0,07
2556	Reab Direcção Provincial das Comunicações	1 582 000,00	0,01
2557	Aquisição de Equip P/Jornal de Angola e	639 128,00	0,00
2558	Informal Prov das Comunicações e depende	585 340,00	0,00
2559	Construção de um orfanato	2 373 000,00	0,02
2560	Const do centro socio-educacional cult Q	4 746 000,00	0,03
2561	Construção do Lar da 3ª idade/Malanje	6 328 000,00	0,04
2562	Const 40 casas p/ant combatentes/Malanje	3 164 000,00	0,02
2563	Equipamento tecnico p/Centro de Conferência	949 200,00	0,01
2564	Equip Medico Tecnico p/Prov e Hosp Munic	56 952 000,00	0,37
2565	Conclusão dos Trabalhos no C M F	56 205 296,00	0,37
2566	Estudo téc p/Reab Cent Nac Oncologia/Luanda	11 074 000,00	0,07
2567	Reab Pedhaura do Hospital do Uíge	12 656 000,00	0,08

Demonstrativo da Despesa com o Pessoal

(5.3)

Consolidado Nacional dos Órgãos Locais e Central					
Provincia	Vencimentos				
	Número funcional	Montante mensal			Total anual
		Base	Complementar	Soma	
Total geral	210 929	652 610 931,00	237 661 982,00	890 272 913,00	12 641 107 746,00
Cabinda	10 595	29 589 640,00	10 888 966,00	40 478 606,00	574 512 198,00
Zaire	4 000	11 195 703,00	3 646 485,00	14 842 188,00	211 693 364,00
Uige	10 444	28 610 397,00	8 503 403,00	37 113 800,00	531 196 795,00
Luanda	30 610	106 938 447,00	39 317 016,00	146 255 463,00	2 075 880 893,00
Cuanza-Norte	5 363	14 011 659,00	4 208 952,00	18 220 611,00	260 682 311,00
Cuanza-Sul	9 771	26 106 786,00	11 195 457,00	37 302 243,00	525 947 273,00
Malanje	5 657	15 801 008,00	6 163 821,00	21 964 829,00	310 980 967,00
Lunda-Norte	3 979	13 423 955,00	7 559 645,00	20 983 600,00	292 075 070,00
Lunda-Sul	3 532	13 277 850,00	4 635 649,00	15 913 499,00	224 795 532,00
Benguela	25 972	75 406 042,00	22 157 435,00	97 563 478,00	1 396 979 862,00
Huambo	15 002	40 197 859,00	9 893 360,00	50 091 219,00	721 688 204,00
Bie	10 472	29 533 514,00	7 426 657,00	36 960 171,00	532 122 590,00
Moxico	7 104	20 263 349,00	8 035 678,00	28 299 027,00	400 378 370,00
Cuando Cubango	4 198	11 532 080,00	4 612 730,00	16 144 810,00	228 333 958,00
Namibe	5 255	13 941 683,00	6 569 282,00	20 510 965,00	287 956 632,00
Huíla	17 378	47 676 655,00	19 559 557,00	67 236 212,00	949 864 513,00
Cunene	3 637	10 787 742,00	4 040 838,00	14 828 580,00	210 306 181,00
Bengo	2 712	7 579 071,00	3 256 846,00	10 835 917,00	152 768 213,00
Estrutura central	35 248	138 737 492,00	55 990 203,00	194 727 695,00	2 752 944 820,00

Demonstrativo da Despesa com o Pessoal

(5.3)

Consolidado Nacional por Ministério/Organismo					
Designação	Vencimentos				
	Número funcional	Montante mensal			Total anual
		Base	Complementar	Soma	
Total geral	35 248	138 737 492,00	55 990 203,00	194 727 695,00	2 752 944 820,00
Instituto Form. Sector. Financeiro	31	71 625,00	106 886,00	178 511,00	2 357 007,00
Instituto de Investimento Estrangeiro	29	139 083,00	15 926,00	155 009,00	2 277 357,00
INAPEM	59	236 738,00	54 624,00	291 362,00	4 206 557,00
Instituto Angolano de Particip. do Estado	2	15 126,00	92,00	15 218,00	227 989,00
Instituto de Supervisão de Seguros	16	85 385,00	11 504,00	96 889,00	1 418 820,00
Instituto Nacional de Empresas Públicas	6	40 155,00	1 886,00	42 041,00	624 957,00
Instituto de Comb. e Cont. Tripanosomíases	116	310 565,00	645 500,00	956 065,00	12 404 468,00
Instituto Nacional de Saúde Pública	67	318 456,00	156 564,00	475 019,00	6 655 597,00
Instituto Oftalmológico Nacional	53	277 612,00	164 253,00	441 864,00	6 135 208,00
Instituto Angolano Propriedade Industrial	18	74 261,00	17 158,00	91 419,00	1 319 812,00
Instituto Nacional de Telecomunicações	98	336 650,00	277 309,00	613 958,00	8 377 450,00
Instituto Angolano de Comunicações	30	129 657,00	6 661,00	136 318,00	2 024 797,00
Instituto de Defesa do Consumidor	14	86 552,00	3 898,00	90 450,00	1 345 052,00
Ministério da Adm. Públ. Emp. e Seg. Social	174	840 307,00	135 174,00	975 481,00	14 226 690,00
Força Aérea Nacional — Pessoal civil	2 209	5 075 746,00	2 224 733,00	7 300 479,00	102 832 990,00
Ministério das Finanças	801	2 915 541,00	816 666,00	3 732 208,00	53 533 115,00
Ministério da Indústria	238	1 098 248,00	198 546,00	1 296 795,00	18 856 280,00
Ministério dos Petróleos	240	1 041 539,00	183 724,00	1 225 263,00	17 827 766,00
Ministério dos Transportes e Comunicações	269	1 176 959,00	229 728,00	1 406 688,00	20 411 134,00

Designação	Vencimentos				
	Número funcional	Montante mensal			Total anual
		Base	Complementar	Soma	
Ministério das Pescas	434	1 873 487,00	117 930,00	1 991 417,00	29 517 464,00
Ministério de Comércio e Turismo	610	2 600 848,00	310 697,00	2 911 545,00	42 741 086,00
Ministério da Juventude e Desportos	226	1 102 719,00	158 090,00	1 260 809,00	18 477 863,00
Ministério da Cultura	332	1 133 951,00	333 940,00	1 467 891,00	21 016 542,00
Ministério das Relações Exteriores	375	2 543 067,00	1 174 310,00	3 717 377,00	52 237 719,00
Ministério da Geologia e Minas	133	664 452,00	163 842,00	828 295,00	11 932 893,00
Ministério da Administração do Território	182	849 784,00	174 698,00	1 024 482,00	14 843 135,00
Ministério da Assistência e Reinsar Social	476	1 766 352,00	313 340,00	2 079 692,00	30 255 365,00
Ministério das Obras Públicas e Urbanismo	183	780 150,00	129 693,00	909 843,00	13 258 565,00
Ministério da Comunicação Social	95	681 376,00	137 504,00	818 880,00	11 870 687,00
Ministério do Planeam e Coord Económica	163	753 029,00	107 276,00	860 305,00	12 582 753,00
Ministério da Saúde	6 942	29 146 103,00	25 265 993,00	54 412 096,00	740 383 458,00
Ministério da Justiça	901	3 970 193,00	947 142,00	4 917 335,00	70 918 596,00
Ministério da Educação	1 709	6 492 108,00	1 631 793,00	8 123 901,00	116 963 136,00
Ministério da Agric e Desenvol Rural	695	2 517 910,00	479 804,00	2 997 714,00	43 526 292,00
Direcção Nacional das Alfândegas-MINFIN	455	2 028 040,00	10 388,00	2 038 428,00	30 545 257,00
Secretaria de Estado da Habitação	144	636 173,00	96 250,00	732 424,00	10 697 605,00
Ministério da Energia e Águas	424	2 920 153,00	1 086 873,00	4 007 026,00	56 844 775,00
Secretaria de Estado do Cons de Ministros	205	902 194,00	794 908,00	1 697 102,00	23 071 810,00
Secretaria de Estado do Ambiente	62	274 350,00	49 331,00	323 681,00	4 707 227,00
Ministério da Mulher	107	546 299,00	80 336,00	626 636,00	9 158 529,00
Ministério dos Anl Contib e Veter Guerra	156	737 202,00	68 477,00	805 679,00	11 879 759,00
Instituto Nacional de Estatística-M PCE	126	524 393,00	33 990,00	558 383,00	8 273 773,00
Instituto de Pesca Artesanal-M PESCAS	39	167 507,00	22 488,00	189 995,00	2 782 462,00
Instituto de Apoio Comum Angol no exterior	6	44 539,00	24,00	44 563,00	668 378,00
Instituto Nacional de Formação Profissional	706	2 712 534,00	122 496,00	2 835 030,00	42 157 662,00
Instituto Nacional da Criança	294	1 166 502,00	1 147 713,00	2 314 215,00	31 270 091,00
Instituto Nac de Segurança Social-MAPESS	241	848 405,00	182 218,00	1 030 623,00	14 912 691,00
Instituto Nacional de Meteorologia-MINTEC	192	893 690,00	114 022,00	1 007 713,00	14 773 622,00
Instituto Nac de Geodésia e Cart de Angola	524	2 262 860,00	334 685,00	2 597 545,00	37 959 117,00
Instituto Nacional de Administração Pública	74	255 557,00	44 545,00	300 102,00	4 367 896,00
Instituto Nacional de Bolsas de Estudo-MED	53	241 505,00	32 992,00	274 497,00	4 018 473,00
Instituto Nacional do Café-SECAFÉ	839	2 827 122,00	252 606,00	3 079 728,00	45 438 104,00
Instituto Nac de Desenvolvimento Florestal	1 115	4 245 975,00	188 208,00	4 434 183,00	65 948 126,00
Instituto Nac de Telec Administrativas	584	1 816 732,00	650 042,00	2 466 774,00	35 051 483,00
Instituto Nacional de Alfabetização	2 532	6 000 649,00	1 172 657,00	7 173 306,00	104 081 617,00
Instituto de Investigação Veter-MINADER	376	1 187 315,00	29 761,00	1 217 076,00	18 166 857,00
Instituto de Invest Agronomica-MINADER	796	2 129 974,00	236 153,00	2 366 128,00	34 783 453,00
Instituto de Desenvol Agrario-MINADER	907	3 235 326,00	229 259,00	3 464 585,00	51 280 993,00
Instituto Nac Ordenam do Território	296	1 354 896,00	119 791,00	1 474 687,00	21 760 927,00
Instituto Nac Estradas de Angola-MINOPL	1 045	3 438 257,00	189 293,00	3 627 549,00	53 845 363,00
Procuradoria Geral da República-M Justiça	426	2 101 516,00	1 346 379,00	3 447 895,00	47 679 294,00
Comissão Nac p/Venda Pat Hab do Estado	69	144 476,00	185 128,00	329 605,00	4 388 684,00
Ministério da Defesa	—	—	—	—	—
Inspecção Geral do Estado	23	188 270,00	452 245,00	640 514,00	8 250 981,00
Assembleia Nacional	—	—	—	—	—
Instituto Geolog Angola-Min Geol Minas	203	794 765,00	50 839,00	845 604,00	12 531 547,00
IN I D E -MED	101	462 545,00	196 732,00	659 276,00	9 298 950,00
Ministério do Interior	—	—	—	—	—
Serviço de Segurança Externa	—	—	—	—	—
Instituto de Invest Pecuária-M Pescas	83	415 465,00	15 861,00	431 325,00	6 422 297,00
Instituto de Desenvol da Industria-MIND	22	38 691,00	28 979,00	67 670,00	928 114,00
Instituto de Normação e Qualidade-MIND	14	70 294,00	3 878,00	74 172,00	1 100 471,00
Gabinete do Presidente da República	783	3 505 236,00	3 064 540,00	6 569 775,00	89 353 008,00
Universidade Agostinho Neto	1 241	8 203 252,00	4 100 778,00	12 304 030,00	172 258 120,00
Instituto de Reinsar Social dos Militares	320	1 607 163,00	112 293,00	1 719 456,00	25 454 964,00
Gabinete do 1.º Ministro	129	560 644,00	547 542,00	1 108 186,00	14 980 168,00
Tribunal Supremo	83	507 103,00	306 331,00	813 434,00	11 282 522,00
Serviços Centrais do Protocolo do Estado	176	585 584,00	774 790,00	1 360 374,00	18 081 237,00
Ministério de Hotelaria e Turismo	205	854 948,00	259 795,00	1 114 743,00	15 941 764,00
Ministério da Ciência e Tecnologia	102	496 549,00	84 662,00	581 211,00	8 464 184,00
Conselho Nacional de Comunicação Social	11	54 547,00	13 500,00	68 047,00	980 206,00
Instituto Nacional do Património Cultural	29	95 469,00	37 692,00	133 161,00	1 884 344,00
Biblioteca Nacional	42	139 881,00	40 737,00	180 618,00	2 587 059,00
Instituto Angolano do Cinema	11	39 411,00	916,00	40 326,00	602 145,00
Instituto Nacional das Industrias	39	143 472,00	24 955,00	168 427,00	2 451 536,00
Instituto de LÍnguas-MED	27	124 235,00	39 089,00	163 323,00	2 332 581,00
Instituto Nacional dos Assuntos Religiosos	13	53 730,00	18 289,00	72 019,00	1 025 416,00
Arquivo Histórico Nacional	37	104 907,00	30 440,00	135 347,00	1 938 882,00
UTCAH	103	519 574,00	97 216,00	616 790,00	8 960 200,00
INAROE	342	1 430 871,00	30 931,00	1 461 802,00	21 834 238,00
Unidade Técnica Administrativa ACP/CE	20	55 337,00	39 885,00	95 222,00	1 308 669,00
Instituto Nacional de Estudos Judiciais	5	25 786,00	130,00	25 916,00	388 352,00
Instituto Nacional dos Censos	33	184 312,00	29 041,00	213 353,00	3 113 166,00
Fundo do Desenvolvimento Agrario	3	17 489,00	127,00	17 616,00	263 859,00
Fundo do Desenvolvimento do Café	19	91 675,00	11 087,00	102 762,00	1 508 167,00
Ministério dos Correios e Telecomunicações	120	576 434,00	59 045,00	635 479,00	9 355 047,00

Demonstrativo da despesa com o pessoal
(5.3)

Cargo/Categoria		Consolidado Nacional por Categoria				Vencimentos			Total	
		Número funcional	Base	Complementar	Soma	Individual anual	Por Classe			
Total geral	210 929	652 614 763,00	237 661 982,00	890 276 745,00	59 931,00	12 641 165 227,00				
Titulares de cargos políticos	140	1 616 947,00	1 148 531,00	2 765 478,00	271 690,00	38 036 578,00				
Presidentes da República	1	21 054,00	13 781,00	34 835,00	481 180,00	481 180,00				
Ministros, Governadores ou equiparados	46	523 192,00	443 930,00	967 122,00	286 414,00	13 175 036,00				
Secretário de Estado, Vice-Ministro e equipa	55	643 200,00	435 581,00	1 078 781,00	270 454,00	14 874 965,00				
Secretário-Adjunto do Conselho de Ministros ou Vice-Governadores	38	429 502,00	255 239,00	684 741,00	250 142,00	9 505 597,00				
Cargos de direcção e chefia — função pública	11 520	73 924 010,00	22 654 039,00	96 578 050,00	119 853,00	1 380 708 627,00				
Director nacional	310	2 519 224,00	1 584 768,00	4 103 992,00	183 244,00	56 805 581,00				
Secretário geral	20	148 183,00	94 077,00	242 260,00	167 563,00	1 351 669,00				
Inspector geral	5	46 307,00	31 352,00	77 659,00	166 166,00	830 831,00				
Director geral de instituto publico	37	242 033,00	238 180,00	480 213,00	175 369,00	6 488 654,00				
Delegado provincial	116	873 046,00	424 208,00	1 297 254,00	156 777,00	18 186 188,00				
Director provincial	537	4 016 012,00	2 409 605,00	6 425 617,00	166 025,00	89 155 440,00				
Administrador municipal	169	1 091 616,00	729 758,00	1 821 374,00	148 706,00	25 131 342,00				
Chefe de departamento	1 083	8 199 162,00	1 848 780,00	10 047 942,00	334 047,00	145 172 790,00				
Chefe de repartição	229	1 661 597,00	400 187,00	2 061 784,00	129 809,00	29 726 192,00				
Chefe de secção	2 468	14 829 435,00	4 134 204,00	18 963 639,00	110 232,00	272 051 977,00				
Chefe de departamento provincial	1 197	8 932 792,00	2 076 734,00	11 009 526,00	132 759,00	158 912 686,00				
Chefe de secção provincial	2 693	15 607 207,00	3 734 744,00	19 341 951,00	103 574,00	278 925 033,00				
Chefe de secção municipal	1 678	9 465 228,00	2 795 158,00	12 260 386,00	104 601,00	175 520 316,00				
Director geral-adjunto do instituto publico	52	443 870,00	211 062,00	654 932,00	176 746,00	9 190 799,00				
Chefe de divisão	179	1 274 376,00	122 910,00	1 397 286,00	115 031,00	20 590 554,00				
Administrador municipal-adjunto	161	1 015 055,00	507 659,00	1 522 714,00	132 408,00	21 317 728,00				
Administrador comunal	390	2 472 190,00	853 812,00	3 326 002,00	121 355,00	47 328 588,00				
Administrador comunal-adjunto	196	1 086 677,00	476 842,00	1 563 519,00	112 358,00	22 022 258,00				
Careiro geral — função pública	123 006	321 742 842,00	84 057 053,00	405 799 895,00	47 435,00	5 834 827 300,00				
Técnico superior	2 671	17 237 820,00	5 271 806,00	22 509 626,00	120 490,00	321 828 972,00				
Assessor principal	467	3 977 117,00	704 594,00	4 681 712,00	145 850,00	68 111 892,00				
Primeiro assessor	78	571 499,00	181 901,00	753 400,00	137 888,00	10 755 298,00				
Assessor	245	1 751 421,00	532 137,00	2 283 558,00	133 303,00	32 659 353,00				
Técnico superior principal	181	1 200 017,00	370 390,00	1 570 407,00	124 005,00	22 444 939,00				
Técnico superior de 1.ª classe	246	1 576 707,00	463 514,00	2 040 221,00	118 751,00	29 212 772,00				
Técnico superior de 2.ª classe	1 448	8 129 602,00	2 995 328,00	11 124 930,00	109 039,00	157 887 963,00				

Cargo/Categoria		Vencimentos					
		Número funcional	Montante mensal			Total	
			Base	Complementar	Soma		
					Individual anual	Por classe	
	Técnico superior adjuvante principal	2	8 111,00	5 878,00	13 989,00	96 098,00	192 196,00
	Técnico superior adjuvante de 1.ª classe	2	7 344,00	9 758,00	17 102,00	113 629,00	227 258,00
	Técnico superior adjuvante de 2.ª classe	1	7 015,00	5 029,00	12 044,00	165 567,00	165 567,00
	Auxiliar de contabilidade adjuvante principal	1	8 988,00	3 077,00	12 065,00	171 745,00	171 745,00
	Técnico	782	4 457 173,00	1 568 115,00	6 025 288,00	109 559,00	85 674 972,00
	Técnico especialista principal	192	1 231 550,00	481 636,00	1 713 186,00	126 317,00	24 252 880,00
	Técnico especialista de 1.ª classe	235	1 134 455,00	509 395,00	1 643 850,00	111 190,00	26 129 469,00
	Técnico especialista de 2.ª classe	114	649 922,00	265 653,00	915 575,00	111 480,00	12 936 668,00
	Técnico de 1.ª classe	72	437 337,00	90 825,00	528 162,00	106 249,00	7 649 949,00
	Técnico de 2.ª classe	40	109 431,00	94 076,00	203 508,00	69 260,00	2 770 384,00
	Técnico de 3.ª classe	67	298 791,00	88 077,00	386 868,00	82 669,00	5 538 789,00
	Técnico rev adjuvante principal	7	51 406,00	6 696,00	58 102,00	121 636,00	851 450,00
	Técnico rev adjuvante de 1.ª classe	9	55 243,00	—	55 243,00	125 170,00	1 126 528,00
	Técnico rev adjuvante de 2.ª classe	18	116 404,00	—	116 404,00	97 003,00	1 746 060,00
	Técnico rev adjuvante de 3.ª classe	14	81 270,00	6 685,00	87 955,00	92 751,00	1 298 510,00
	Especialista de contabilidade adjuvante principal	2	14 688,00	—	14 688,00	110 156,00	220 313,00
	Especialista de contabilidade adjuvante de 2.ª classe	8	51 735,00	191,00	51 926,00	97 290,00	778 322,00
	Especialista de contabilidade adjuvante de 3.ª classe	4	24 991,00	57,00	25 048,00	93 887,00	375 549,00
	Técnico médio	15 258	53 214 912,00	14 071 402,00	67 286 314,00	67 382,00	967 080 509,00
	Técnico médio principal de 1.ª classe	1 419	6 592 190,00	2 006 728,00	8 598 918,00	86 655,00	122 963 592,00
	Técnico médio principal de 2.ª classe	1 096	5 043 651,00	1 313 727,00	6 357 378,00	83 412,00	91 419 487,00
	Técnico médio principal de 3.ª classe	1 786	7 492 004,00	1 997 677,00	9 489 681,00	76 345,00	136 351 709,00
	Técnico médio de 1.ª classe	1 607	5 987 378,00	1 590 853,00	7 578 231,00	67 767,00	108 900 911,00
	Técnico médio de 2.ª classe	1 387	4 584 142,00	1 196 455,00	5 780 597,00	59 928,00	83 119 490,00
	Técnico médio de 3.ª classe	7 727	22 532 468,00	5 752 576,00	28 285 044,00	52 675,00	407 017 942,00
	Técnico verif adjuvante principal	3	10 961,00	7 309,00	18 270,00	84 042,00	252 125,00
	Técnico verif adjuvante de 1.ª classe	22	103 032,00	17 753,00	120 785,00	79 933,00	1 758 533,00
	Técnico verif adjuvante de 2.ª classe	64	299 015,00	67 211,00	366 226,00	82 684,00	5 291 740,00
	Técnico verif adjuvante de 3.ª classe	50	209 460,00	26 090,00	235 550,00	69 100,00	3 454 990,00
	Técnico verif auxiliar principal	14	59 846,00	5 153,00	64 999,00	68 537,00	959 523,00
	Técnico verif auxiliar de 1.ª classe	25	95 907,00	20 711,00	116 618,00	67 485,00	1 687 130,00
	Técnico verif auxiliar de 2.ª classe	42	134 820,00	68 966,00	203 786,00	67 854,00	2 849 881,00
	Técnico médio de contabilidade adjuvante de 2.ª classe	3	14 468,00	134,00	14 602,00	72 878,00	218 633,00
	Técnico médio de contabilidade adjuvante de 3.ª classe	13	55 571,00	96,00	55 667,00	64 209,00	834 714,00
	Administrativo	30 771	90 037 882,00	22 172 053,00	112 209 935,00	52 538,00	1 616 632 864,00
	Oficial administrativo principal	2 082	8 275 817,00	2 499 676,00	10 775 493,00	74 031,00	1 541 133 372,00
	Funcionário oficial	1 779	6 562 891,00	1 465 806,00	8 028 697,00	65 224,00	116 033 036,00

Cargo/Categoria	Consolidado Nacional por Categoria					
	Vencimentos					
	Montante mensal					Total
Número funcional	Base	Complementar	Soma	Individual anual	Por classe	
Segundo oficial	2 817	9 726 045,00	1 964 050,00	11 690 096,00	60 156,00	169 459 285,00
Tercero oficial	2 376	7 697 916,00	1 670 039,00	9 367 955,00	57 013,00	135 509 208,00
Aspirante	3 772	10 982 740,00	2 588 424,00	13 571 164,00	51 909,00	195 802 197,00
Escriturante/dactilógrafo	17 945	46 792 472,00	11 984 057,00	58 776 529,00	47 127,00	845 695 766,00
Tesoureiro	80	252 536,00	81 989,00	334 525,00	59 649,00	4 771 910,00
Tesoureiro principal	13	39 459,00	25 337,00	64 796,00	68 918,00	895 933,00
Tesoureiro de 1.ª classe	13	39 787,00	10 291,00	50 078,00	55 408,00	720 301,00
Tesoureiro de 2.ª classe	54	173 289,00	46 362,00	219 651,00	58 438,00	3 155 676,00
Motocista pesado	1 873	6 165 333,00	2 072 201,00	8 238 535,00	62 660,00	117 361 417,00
Motocista de pesados principal	1 115	3 981 445,00	1 328 179,00	5 309 624,00	67 836,00	75 659 816,00
Motocista de pesados de 1.ª classe	328	998 323,00	307 422,00	1 305 746,00	56 902,00	18 663 919,00
Motocista de pesados de 2.ª classe	429	1 186 566,00	436 539,00	1 623 104,00	53 699,00	23 036 947,00
Motocista ligero	475	1 382 814,00	580 110,00	1 962 924,00	58 323,00	27 703 534,00
Motocista de ligeros principal	147	479 125,00	158 335,00	637 460,00	61 816,00	9 086 892,00
Motocista de ligeros de 1.ª classe	140	408 953,00	173 794,00	582 746,00	58 713,00	8 219 816,00
Motocista de ligeros de 2.ª classe	188	494 737,00	247 981,00	742 718,00	55 302,00	10 396 836,00
Telefonista	126	216 840,00	69 480,00	286 320,00	32 431,00	4 086 363,00
Telefonista principal	63	124 222,00	26 463,00	150 685,00	14 617,00	2 180 880,00
Telefonista de 1.ª classe	30	46 582,00	18 759,00	65 342,00	30 795,00	923 846,00
Telefonista de 2.ª classe	33	46 036,00	24 258,00	70 294,00	29 747,00	981 638,00
Auxiliar administrativo	20 722	31 735 537,00	8 681 925,00	40 417 462,00	28 000,00	580 216 149,00
Auxiliar administrativo principal	3 291	6 147 317,00	1 764 121,00	7 911 438,00	34 451,00	113 379 209,00
Auxiliar administrativo de 1.ª classe	4 712	7 911 948,00	2 310 667,00	10 112 615,00	30 816,00	145 207 227,00
Auxiliar administrativo de 2.ª classe	12 719	17 636 271,00	4 757 137,00	22 393 408,00	25 287,00	321 629 713,00
Operário qualificado	21 902	71 637 218,00	20 303 869,00	91 941 087,00	60 187,00	1 318 204 696,00
Encarregado	12 357	43 456 145,00	14 670 314,00	58 126 460,00	66 997,00	827 885 951,00
Operário qualificado de 1.ª classe	9 863	12 037 644,00	2 122 170,00	14 159 814,00	53 334,00	206 030 704,00
Operário qualificado de 2.ª classe	5 682	16 143 429,00	3 511 384,00	19 654 813,00	50 033,00	284 288 041,00
Operário não qualificado	11 779	20 565 867,00	3 066 187,00	23 632 054,00	29 313,00	345 282 248,00
Encarregado	4 196	8 167 382,00	1 336 801,00	9 504 182,00	33 020,00	138 552 332,00
Operário não qualificado de 1.ª classe	3 812	6 459 699,00	1 008 835,00	7 468 495,00	28 594,00	109 060 916,00
Operário não qualificado de 2.ª classe	3 771	5 938 826,00	720 551,00	6 659 377,00	25 916,00	97 728 999,00
Auxiliar de limpeza	16 567	24 837 909,00	6 117 919,00	30 955 828,00	26 920,00	445 983 667,00
Auxiliar de limpeza principal	9 236	16 376 927,00	3 992 940,00	20 369 867,00	31 785,00	293 569 182,00
Auxiliar de limpeza de 1.ª classe	3 072	4 232 961,00	987 539,00	5 220 501,00	24 526,00	75 344 891,00
Auxiliar de limpeza de 2.ª classe	4 259	4 228 021,00	1 137 410,00	5 365 461,00	18 096,00	77 069 593,00
Carreira militar	6	—	11 653,00	11 653,00	23 306,00	139 834,00

Consolidado Nacional por Categoria		Vencimentos				Total
Cargos/Categoria	Número funcional	Montante mensal			Por classe	
		Base	Complementar	Soma		
Oficiais superiores ⁴	2	—	5 323,00	5 323,00	31 937,00	63 875,00
Tenente coronel	1	—	2 949,00	2 949,00	35 390,00	35 390,00
Major	1	—	2 374,00	2 374,00	28 485,00	28 485,00
Oficiais capitães	3	—	5 683,00	5 683,00	22 730,00	68 190,00
Capitão	3	—	5 683,00	5 683,00	22 730,00	68 190,00
Classe de sargentos	1	—	647,00	647,00	7 769,00	7 769,00
Segundo sargento	1	—	647,00	647,00	7 769,00	7 769,00
Careiras especiais — Ministério do Interior	10	9 852,00	6 881,00	16 733,00	21 035,00	230 349,00
Inspector	1	2 496,00	—	2 496,00	37 435,00	37 435,00
Sub-inspector	1	2 496,00	—	2 496,00	37 435,00	37 435,00
Agente de 1.ª classe	6	7 356,00	—	7 356,00	18 390,00	110 338,00
Agente de informação	6	7 356,00	—	7 356,00	18 390,00	110 338,00
Oficial de informação de 2.ª classe	1	—	2 134,00	2 134,00	25 607,00	25 607,00
Oficial de informação de 2.ª classe	1	—	2 134,00	2 134,00	25 607,00	25 607,00
Especialista prisional	2	—	4 747,00	4 747,00	28 485,00	56 969,00
Especialista prisional de 2.ª classe	2	—	4 747,00	4 747,00	28 485,00	56 969,00
Tabela indicativa do pessoal civil — Ministério do Interior	11	8 845,00	4 607,00	13 451,00	17 086,00	187 947,00
Administrativo	1	1 708,00	2 413,00	4 120,00	54 565,00	54 565,00
Oficial administrativo principal	1	1 708,00	2 413,00	4 120,00	54 565,00	54 565,00
Auxiliar administrativo	3	1 927,00	2 102,00	4 029,00	18 041,00	54 122,00
Auxiliar administrativo principal	1	788,00	518,00	1 306,00	18 037,00	18 037,00
Auxiliar administrativo de 2.ª classe	1	1 138,00	1 584,00	2 722,00	18 042,00	36 084,00
Operário qualificado	2	2 364,00	—	2 364,00	17 733,00	35 466,00
Operário qualificado de 2.ª classe	2	2 364,00	—	2 364,00	17 733,00	35 466,00
Operário não qualificado	5	2 846,00	92,00	2 938,00	8 759,00	43 794,00
Operário não qualificado de 2.ª classe	5	2 846,00	92,00	2 938,00	8 759,00	43 794,00
Tabela de recepção/chefia — Universidade Agostinho Neto	123	665 765,00	319 866,00	985 631,00	112 397,00	11 824 870,00
Vice-Diretor dos Serviços da Retorta	4	22 869,00	12 504,00	35 373,00	121 270,00	493 078,00
Director dos Serviços da Retorta	1	5 717,00	3 077,00	8 794,00	122 680,00	122 680,00
Chefe de Departamento da Retorta	16	94 071,00	53 509,00	147 580,00	128 324,00	2 053 179,00
Chefe de Repartição da Retorta	14	82 490,00	34 067,00	116 557,00	117 582,00	1 646 155,00
Chefe de Secção da Retorta	17	86 805,00	32 843,00	119 648,00	99 776,00	1 696 187,00
Chefe de Gabinete do Vice-Retor	1	5 146,00	707,00	5 853,00	85 669,00	85 669,00
Chefe de Departamento	13	71 634,00	37 418,00	109 052,00	117 195,00	1 523 529,00
Chefe de Repartição	25	125 682,00	85 300,00	210 982,00	116 353,00	2 908 826,00
Chefe de Secção	32	171 351,00	60 442,00	231 793,00	102 987,00	1 295 569,00
Tabela pessoal docente — Universidade Agostinho Neto	852	9 920 220,00	5 497 796,00	15 418 016,00	252 086,00	214 776 843,00

Cargo/Categoria		Consolidação Nacional por Categoria				
		Número funcional	Vencimentos			Total
			Base	Complementar	Soma	
Montante mensal		Individual anual		Por classe		
Docente	852	9 920 220,00	5 497 796,00	15 418 015,00	252 086,00	214 776 841,00
Professor titular	76	1 610 387,00	1 380 608,00	2 990 995,00	535 830,00	40 723 095,00
Professor associado	68	1 306 289,00	731 192,00	2 037 481,00	420 715,00	28 608 637,00
Professor auxiliar	152	2 220 637,00	951 815,00	3 172 452,00	294 285,00	44 731 331,00
Assistente	329	3 465 465,00	1 720 841,00	5 186 306,00	220 766,00	72 632 067,00
Assistente estagiário	227	1 317 443,00	693 339,00	2 010 782,00	123 708,00	28 081 713,00
Categoria não docente — Universidade, Agos-unho Neto	1 053	2 220 746,00	953 291,00	3 174 037,00	42 498,00	44 790 680,00
Pessoal técnico superior	36	173 967,00	102 850,00	276 817,00	106 770,00	3 843 708,00
Técnico superior principal	7	44 355,00	14 346,00	58 501,00	119 296,00	835 073,00
Técnico superior de 1.ª classe	7	36 864,00	21 882,00	58 746,00	116 905,00	815 534,00
Técnico superior de 2.ª classe	22	92 749,00	66 823,00	159 572,00	99 686,00	2 193 100,00
Pessoal técnico especializado	35	143 820,00	54 291,00	198 111,00	80 251,00	2 808 790,00
Técnico especialista principal	2	10 313,00	5 714,00	16 027,00	111 630,00	223 260,00
Técnico especialista de 1.ª classe	5	24 394,00	2 468,00	26 862,00	79 105,00	395 524,00
Técnico especialista de 2.ª classe	3	15 124,00	2 367,00	17 491,00	85 090,00	255 269,00
Técnico de 1.ª classe	3	13 595,00	1 401,00	14 996,00	73 577,00	220 730,00
Técnico de 2.ª classe	1	4 184,00	1 629,00	5 813,00	82 310,00	82 310,00
Técnico de 3.ª classe	21	76 210,00	40 712,00	116 922,00	77 700,00	1 631 697,00
Pessoal técnico assistente	104	313 559,00	151 647,00	465 206,00	62 953,00	6 547 151,00
Técnico médio principal de 1.ª classe	6	26 596,00	8 872,00	35 468,00	84 235,00	505 409,00
Técnico médio principal de 2.ª classe	4	14 818,00	11 356,00	26 174,00	89 635,00	358 539,00
Técnico médio principal de 3.ª classe	6	19 977,00	11 029,00	31 006,00	72 001,00	432 007,00
Técnico médio de 1.ª classe	13	38 442,00	26 831,00	65 273,00	69 123,00	898 602,00
Técnico médio de 2.ª classe	24	70 808,00	28 797,00	99 605,00	58 653,00	1 407 683,00
Técnico médio de 3.ª classe	51	142 918,00	66 762,00	209 680,00	57 743,00	2 944 911,00
Pessoal administrativo	178	441 691,00	176 470,00	618 161,00	49 118,00	8 742 999,00
Oficial administrativo principal	6	23 950,00	4 859,00	28 809,00	69 592,00	417 555,00
Primeiro oficial	29	84 963,00	29 125,00	114 088,00	55 998,00	1 623 942,00
Segundo oficial	28	74 637,00	37 997,00	112 634,00	56 269,00	1 575 520,00
Terceiro oficial	16	45 655,00	13 438,00	59 093,00	52 880,00	846 075,00
Aspirante	15	40 244,00	11 595,00	51 839,00	49 520,00	742 804,00
Escriturário-dactilógrafo de 1.ª classe	36	79 708,00	39 450,00	118 758,00	46 195,00	1 663 016,00
Escriturário-dactilógrafo de 2.ª classe	17	31 219,00	17 665,00	48 884,00	40 016,00	680 274,00
Escriturário-dactilógrafo de 3.ª classe	31	61 715,00	22 340,00	84 055,00	38 510,00	1 193 813,00
Pessoal tesoureiro	3	9 619,00	2 004,00	11 623,00	56 113,00	168 339,00
Tesoureiro de 2.ª classe	3	9 619,00	2 004,00	11 623,00	56 113,00	168 339,00
Pessoal metódica	38	93 420,00	52 307,00	145 727,00	53 394,00	2 028 980,00

Consolidado Nacional por Categoria						
Cargo/Categoria	Vencimentos					
	Número funcional	Montante mensal			Total	
		Base	Complementar	Soma		
				Individual anual	Por classe	
Motocista de pessoal principal	10	31 902,00	15 341,00	47 243,00	66 262,00	662 616,00
Motocista de pessoal de 1.ª classe	7	18 959,00	4 592,00	23 551,00	48 498,00	139 487,00
Motocista de pessoal de 2.ª classe	10	20 803,00	15 182,00	35 985,00	49 423,00	494 231,00
Motocista de 1.ª classe	1	2 109,00	3 182,00	5 292,00	69 829,00	69 829,00
Motocista de 2.ª classe	10	19 647,00	14 010,00	33 656,00	46 282,00	462 816,00
Pessoal auxiliar	332	401 828,00	162 974,00	564 802,00	24 046,00	7 983 114,00
Telefonista de 2.ª classe	5	6 728,00	1 861,00	8 589,00	24 651,00	123 255,00
Telefonista de 3.ª classe	2	2 621,00	432,00	3 053,00	22 248,00	44 496,00
Auxiliar administrativo principal	2	2 986,00	685,00	3 672,00	26 510,00	53 019,00
Auxiliar administrativo de 1.ª classe	24	32 695,00	15 560,00	48 255,00	28 214,00	677 142,00
Auxiliar administrativo de 2.ª classe	82	99 370,00	40 769,00	140 139,00	24 180,00	1 982 774,00
Auxiliar de limpeza principal	55	89 080,00	27 783,00	116 866,00	30 357,00	1 669 637,00
Auxiliar de limpeza de 1.ª classe	71	86 149,00	35 704,00	121 853,00	24 235,00	1 720 680,00
Auxiliar de limpeza de 2.ª classe	91	82 000,00	40 177,00	122 177,00	18 814,00	1 712 119,00
Pessoal operário qualificado	232	509 188,00	207 638,00	716 846,00	45 629,00	10 129 716,00
Encarregado	32	90 581,00	39 200,00	129 781,00	57 160,00	1 829 121,00
Operário qualificado de 1.ª classe	78	180 303,00	81 143,00	263 646,00	47 503,00	3 705 268,00
Operário qualificado de 2.ª classe	112	238 103,00	85 315,00	323 418,00	41 040,00	4 595 327,00
Pessoal operário não qualificado	105	133 653,00	41 091,00	174 744,00	23 789,00	2 497 884,00
Encarregado	5	9 181,00	2 214,00	11 396,00	32 858,00	164 292,00
Operário não qualificado de 1.ª classe	28	38 836,00	12 289,00	51 124,00	26 071,00	729 999,00
Operário não qualificado de 2.ª classe	72	85 636,00	26 587,00	112 224,00	22 272,00	1 603 593,00
Tabela indiciana dos docentes não universitários	54 750	154 471 958,00	43 536 613,00	198 008 571,00	51 863,00	2 839 518 723,00
Professor do ensino secundário do II ciclo e médio	4 123	18 575 049,00	7 162 200,00	25 737 249,00	88 424,00	364 572 135,00
Técnico principal de 1.ª classe	1 204	5 796 954,00	2 614 749,00	8 411 703,00	98 282,00	118 331 302,00
Técnico principal de 2.ª classe	207	988 253,00	397 163,00	1 385 416,00	94 636,00	19 589 753,00
Técnico principal de 3.ª classe	223	1 141 258,00	391 147,00	1 532 405,00	97 814,00	21 812 631,00
Técnico de 1.ª classe	187	921 097,00	279 148,00	1 200 245,00	91 798,00	17 166 235,00
Técnico de 2.ª classe	1 476	6 571 892,00	2 466 086,00	9 037 978,00	86 837,00	128 171 409,00
Técnico de 3.ª classe	324	1 427 089,00	431 185,00	1 858 273,00	82 039,00	26 580 548,00
Auxiliar de 1.ª classe	213	896 019,00	327 378,00	1 223 397,00	81 544,00	17 368 820,00
Auxiliar de 2.ª classe	122	459 551,00	159 720,00	619 271,00	72 212,00	8 809 909,00
Auxiliar de 3.ª classe	117	372 936,00	90 057,00	462 993,00	57 049,00	6 674 728,00
Assessor principal (1.º escalão)	29	—	1 369,00	1 369,00	166,00	16 422,00
Primeiro assessor (2.º escalão)	10	—	426,00	426,00	511,00	5 106,00
Assessor (3.º escalão)	11	—	3 773,00	3 773,00	4 116,00	45 272,00

Cargo/Categoria		Vencimentos					Total
		Número funcional	Montante mensal			Individual anual	
			Base	Complementar	Soma		
Professores do ensino secundário do 1.º ciclo		14 395	47 780 501,00	13 984 620,00	61 765 121,00	61 447,00	884 522 958,00
Técnico principal de 1.ª classe		1 157	4 949 206,00	1 342 057,00	6 281 263,00	77 980,00	90 222 770,00
Técnico principal de 2.ª classe		484	3 970 800,00	567 846,00	2 538 646,00	75 157,00	36 376 150,00
Técnico principal de 3.ª classe		566	2 212 162,00	579 100,00	2 791 262,00	70 904,00	40 131 633,00
Técnico de 1.ª classe		476	1 749 243,00	497 310,00	2 246 553,00	67 660,00	32 206 359,00
Técnico de 2.ª classe		6 176	20 355 077,00	6 194 163,00	26 549 239,00	61 473,00	179 656 103,00
Técnico de 3.ª classe		2 369	7 526 893,00	2 143 838,00	9 670 731,00	58 518,00	138 629 447,00
Auxiliar de 1.ª classe		1 628	4 945 034,00	1 376 457,00	6 321 491,00	55 708,00	90 692 998,00
Auxiliar de 2.ª classe		1 316	3 575 015,00	1 101 717,00	4 676 732,00	50 795,00	66 845 831,00
Auxiliar de 3.ª classe		223	497 073,00	192 132,00	689 204,00	43 774,00	9 761 666,00
Professor do ensino primário		36 210	87 972 300,00	22 361 838,00	110 334 138,00	43 853,00	1 587 926 538,00
Técnico principal de 1.ª classe		11 533	34 120 215,00	8 715 360,00	42 835 575,00	53 446,00	616 387 543,00
Técnico principal de 2.ª classe		2 495	6 879 376,00	1 725 999,00	8 605 375,00	49 660,00	123 902 624,00
Técnico principal de 3.ª classe		3 327	8 445 295,00	2 184 303,00	10 629 598,00	45 955,00	152 891 061,00
Técnico de 1.ª classe		3 858	8 856 382,00	2 410 302,00	11 266 685,00	41 931,00	161 769 363,00
Técnico de 2.ª classe		10 341	21 719 822,00	5 209 784,00	26 929 605,00	37 551,00	388 314 730,00
Técnico de 3.ª classe		2 654	5 006 013,00	1 258 437,00	6 264 450,00	33 983,00	90 191 439,00
Auxiliar de 1.ª classe		846	1 394 830,00	448 481,00	1 843 311,00	31 092,00	26 304 225,00
Auxiliar de 2.ª classe		846	1 198 074,00	305 587,00	1 503 660,00	25 577,00	21 638 145,00
Auxiliar de 3.ª classe		110	352 294,00	103 585,00	455 879,00	21 056,00	6 527 429,00
Professor do 1.º ciclo — assessor		22	144 107,00	27 955,00	172 063,00	13 503,00	2 497 073,00
Assessor principal (1.ª escala)		5	28 950,00	12 683,00	41 633,00	117 289,00	586 445,00
Primeiro assessor (2.ª escala)		4	27 899,00	3 736,00	31 635,00	115 830,00	463 318,00
Assessor (3.ª escala)		13	87 258,00	11 537,00	98 795,00	111 332,00	1 447 310,00
Tabela de vencimento-base da carreira médica		903	4 680 752,00	7 017 170,00	11 697 922,00	171 005,00	154 417 314,00
Médica		903	4 680 752,00	7 017 170,00	11 697 922,00	171 005,00	154 417 314,00
Chefe de serviço		56	446 838,00	395 681,00	842 519,00	204 478,00	11 450 748,00
Assistente graduado		54	327 858,00	404 357,00	732 215,00	180 929,00	9 770 152,00
Assistente		61	339 732,00	524 669,00	864 401,00	186 754,00	11 192 007,00
Interno complementar 1		58	371 782,00	427 002,00	798 784,00	184 496,00	10 700 754,00
Interno complementar 2		182	878 831,00	1 404 044,00	2 282 875,00	165 005,00	30 030 993,00
Interno geral		492	2 315 710,00	3 861 417,00	6 177 128,00	164 782,00	81 072 664,00
Regime especial técnicos diagnóstico/terapêutica		3 440	17 098 306,00	15 535 150,00	32 633 456,00	128 749,00	442 896 387,00
Técnico superior		107	669 187,00	519 374,00	1 188 560,00	152 059,00	16 270 286,00
Técnico principal diag. terapêutica		21	109 286,00	99 638,00	208 924,00	134 997,00	2 834 946,00
Técnico 1.ª assistente diag. terapêutica		10	64 100,00	61 225,00	125 325,00	169 621,00	1 696 206,00
Técnico assessor diag. terapêutica		31	209 246,00	130 466,00	339 712,00	151 751,00	4 704 279,00
Técnico principal diag. terapêutica		15	97 333,00	104 430,00	201 763,00	180 877,00	2 713 149,00
Técnico superior diag. terapêutica de 1.ª classe		22	149 028,00	89 864,00	238 892,00	150 627,00	3 313 791,00

Cargo/Categoria		Vencimentos					Total
		Número funcional	Base	Complementar	Soma	Individual anual	
Técnico superior diag terapêutica de 2ª classe	8	40 194,00	53 750,00	73 944,00	125 989,00	1 007 915,00	
Técnico	2 334	12 865 569,00	12 536 318,00	25 401 887,00	147 138,00	343 419 352,00	
Técnico espec. princ diag terapêutica	342	2 165 117,00	5 077 706,00	7 222 823,00	272 425,00	93 169 225,00	
Técnico especial diag terapêutica	445	2 647 771,00	1 847 126,00	4 494 897,00	139 061,00	61 882 078,00	
Técnico principal diag terapêutica	207	1 201 442,00	966 696,00	2 168 138,00	143 101,00	29 621 976,00	
Técnico diag terapêutica de 1ª classe	240	1 270 836,00	1 006 017,00	2 276 853,00	129 728,00	31 134 746,00	
Técnico diag terapêutica de 2ª classe	1 100	5 580 403,00	3 658 773,00	9 239 176,00	136 010,00	127 611 328,00	
Técnico médio	999	3 565 549,00	2 479 459,00	6 043 008,00	83 290,00	83 206 749,00	
Auxiliar técnico diag terapêutica 1ª classe	598	2 811 148,00	2 006 528,00	4 817 676,00	130 779,00	66 245 531,00	
Auxiliar técnico diag terapêutica 2ª classe	285	617 106,00	401 591,00	1 018 697,00	49 388,00	14 075 679,00	
Auxiliar técnico diag terapêutica de 1ª classe	116	135 296,00	71 340,00	206 636,00	24 875,00	2 885 519,00	
Regime especial técnico de enfermagem	14 464	61 004 873,00	49 448 147,00	110 453 020,00	104 290,00	1 508 450 854,00	
Técnico superior	155	924 965,00	927 096,00	1 852 062,00	161 288,00	24 999 639,00	
Enf assessor do 3º escalão	10	67 253,00	58 538,00	125 811,00	171 149,00	1 711 487,00	
Enf assessor do 2º escalão	8	60 094,00	37 317,00	97 411,00	168 651,00	1 349 211,00	
Enf assessor do 1º escalão	8	46 499,00	63 550,00	110 049,00	182 511,00	1 460 089,00	
Enf especialista do 3º escalão	54	315 650,00	374 200,00	709 850,00	176 392,00	9 525 147,00	
Enf especialista do 2º escalão	18	107 815,00	109 599,00	217 414,00	162 912,00	2 932 408,00	
Enf especialista do 1º escalão	26	143 359,00	107 298,00	250 657,00	132 229,00	3 437 959,00	
Enf supervisor do 6º escalão	2	12 610,00	2 670,00	15 280,00	110 595,00	221 190,00	
Enf supervisor do 4º escalão	1	7 750,00	2 462,00	10 211,00	145 787,00	145 787,00	
Enf supervisor do 3º escalão	3	14 974,00	24 799,00	39 773,00	174 068,00	522 204,00	
Enf supervisor do 2º escalão	1	7 093,00	2 287,00	9 380,00	133 844,00	133 844,00	
Enf supervisor do 1º escalão	4	13 398,00	46 003,00	59 401,00	188 251,00	753 006,00	
Enf professor principal do 3º escalão	1	7 750,00	4 604,00	12 354,00	55 244,00	55 244,00	
Enf professor principal do 1º escalão	1	7 750,00	11 262,00	19 011,00	251 387,00	251 387,00	
Enf professor assistente do 3º escalão	10	62 892,00	53 582,00	116 474,00	158 636,00	1 586 358,00	
Enf professor assistente do 2º escalão	4	17 733,00	18 357,00	36 089,00	121 558,00	486 270,00	
Enf professor assistente do 1º escalão	4	20 097,00	10 549,00	30 646,00	107 012,00	428 048,00	
Técnico	1 796	9 791 358,00	8 545 779,00	18 347 137,00	138 942,00	249 539 714,00	
Enf graduado do 6º escalão	336	2 088 078,00	2 124 255,00	4 212 333,00	169 084,00	56 812 230,00	
Enf graduado do 5º escalão	214	1 267 305,00	1 245 715,00	2 513 020,00	158 683,00	33 958 159,00	
Enf graduado do 4º escalão	270	1 453 261,00	1 246 043,00	2 699 305,00	136 116,00	36 751 446,00	
Enf graduado do 3º escalão	249	1 342 753,00	1 198 750,00	2 441 483,00	133 840,00	33 326 072,00	
Enf graduado do 2º escalão	230	1 170 927,00	1 035 318,00	2 206 245,00	130 381,00	29 987 720,00	
Enf graduado do 1º escalão	233	1 132 560,00	988 412,00	2 120 973,00	123 817,00	28 849 152,00	
Enf-chefe do 6º escalão	43	231 116,00	161 688,00	392 804,00	125 744,00	5 406 989,00	

Consolidada Nacional por Categoria		Vencimentos				Total	
Cargo/Categoria	Número Funcional	Montante mensal		Somma	Individual anual	Por classe	
		Base	Complementar				
Enf chefe do 5.º escalão	22	112 635,00	71 724,00	184 359,00	115 919,00	2 550 209,00	
Enf chefe do 4.º escalão	20	104 951,00	71 855,00	176 806,00	121 826,00	2 436 527,00	
Enf chefe do 3.º escalão	43	230 169,00	116 176,00	346 345,00	112 713,00	4 846 653,00	
Enf chefe do 2.º escalão	49	237 223,00	142 050,00	379 273,00	107 407,00	5 262 946,00	
Enf chefe do 1.º escalão	73	352 208,00	179 419,00	531 628,00	101 865,00	7 436 156,00	
Enf monitor do 6.º escalão	7	33 495,00	23 062,00	56 557,00	111 311,00	779 174,00	
Enf monitor do 5.º escalão	1	6 436,00	5 726,00	12 162,00	165 253,00	165 253,00	
Enf monitor do 4.º escalão	2	6 174,00	39 285,00	45 459,00	282 010,00	564 020,00	
Enf monitor do 2.º escalão	2	11 296,00	2 484,00	13 780,00	99 628,00	199 257,00	
Enf monitor do 1.º escalão	2	10 771,00	3 834,00	14 605,00	103 786,00	207 571,00	
Técnico médio	12 513	50 288 550,00	39 965 272,00	90 253 821,00	98 610,00	1 233 911 501,00	
Enf geral do 6.º escalão	1 625	8 586 898,00	6 924 212,00	15 511 110,00	130 396,00	211 894 012,00	
Enf geral do 5.º escalão	1 183	5 958 317,00	4 922 641,00	10 880 959,00	125 483,00	148 446 457,00	
Enf geral do 4.º escalão	1 398	6 591 424,00	5 138 851,00	11 730 275,00	114 834,00	160 537 572,00	
Enf geral do 3.º escalão	1 406	6 099 265,00	4 946 809,00	11 046 074,00	107 291,00	150 850 679,00	
Enf geral do 2.º escalão	1 486	6 623 760,00	4 847 726,00	11 471 487,00	106 009,00	157 529 120,00	
Enf geral do 1.º escalão	1 638	6 088 930,00	4 779 355,00	10 868 285,00	90 773,00	148 686 210,00	
Enf auxiliar do 6.º escalão	894	3 320 303,00	2 942 803,00	6 263 106,00	95 211,00	85 118 186,00	
Enf auxiliar do 5.º escalão	892	3 042 880,00	2 619 158,00	5 662 038,00	86 405,00	77 073 092,00	
Enf auxiliar do 4.º escalão	539	1 625 124,00	1 283 836,00	2 910 960,00	73 853,00	39 806 889,00	
Enf auxiliar do 3.º escalão	373	888 485,00	590 954,00	1 479 439,00	54 742,00	20 418 733,00	
Enf auxiliar do 2.º escalão	278	504 797,00	405 631,00	910 428,00	44 747,00	12 439 527,00	
Enf auxiliar do 1.º escalão	801	958 366,00	561 295,00	1 519 661,00	26 356,00	21 111 034,00	
Tabela de vencimento dos magistrados	283	3 291 395,00	5 990 954,00	9 282 349,00	428 489,00	121 262 377,00	
Presidente/Procurador	4	72 349,00	109 219,00	181 568,00	598 946,00	2 395 865,00	
Presidente do Tribunal Supremo	2	36 175,00	49 525,00	85 699,00	568 458,00	1 136 916,00	
Procurador Geral da República	2	36 175,00	59 694,00	95 869,00	629 475,00	1 258 949,00	
Vice-Presidente/Vice-Procurador	4	68 330,00	107 579,00	175 909,00	578 973,00	2 315 893,00	
Vice-Presidente do Tribunal Supremo	2	34 165,00	47 709,00	81 874,00	542 490,00	1 084 980,00	
Vice-Procurador Geral da República	2	34 165,00	59 870,00	94 035,00	615 456,00	1 230 913,00	
Conselheiros/Adjuntos	12	192 931,00	296 777,00	489 708,00	537 941,00	6 455 295,00	
Juizes-Conselheiros	8	128 621,00	198 145,00	326 766,00	538 382,00	4 307 052,00	
Adjuntos do Procurador Geral da República	4	64 310,00	98 632,00	162 943,00	517 061,00	2 148 243,00	
Juizes/Procuradores Provinciais	127	1 637 504,00	3 324 510,00	4 962 013,00	507 533,00	64 456 670,00	
Com mais de 10 anos de serviço	86	1 175 675,00	2 564 877,00	3 740 552,00	562 949,00	48 413 643,00	
Com mais de 5 anos de serviço	20	253 222,00	437 374,00	690 596,00	452 341,00	9 046 822,00	
Com menos de 5 anos de serviço	21	607,00	322 259,00	330 865,00	333 153,00	6 996 205,00	

Cargo/Categoria		Vencimentos					Total
		Número funcional	Montante mensal			Indiv. anual	
			Base	Complementar	Soma		
Juizes/Procuradores Municipais	136	1 320 282,00	2 152 869,00	3 473 151,00	335 578,00	45 638 634,00	
Com mais de 10 anos de serviço	64	696 361,00	1 143 321,00	1 839 683,00	177 582,00	24 165 274,00	
Com mais de 5 anos de serviço	20	171 738,00	288 850,00	460 588,00	302 113,00	6 042 268,00	
Com menos de 5 anos de serviço	52	452 183,00	730 698,00	1 172 880,00	296 732,00	15 431 112,00	
Carreira diplomática	140	1 720 239,00	1 116 890,00	2 837 129,00	280 045,00	39 206 268,00	
Embaixador	28	484 503,00	318 755,00	803 258,00	396 165,00	11 092 610,00	
Ministro Conselho	11	171 770,00	113 016,00	284 787,00	337 323,00	3 932 744,00	
Conselheiro	38	513 202,00	337 718,00	850 919,00	309 227,00	11 750 637,00	
Primeiro secretário	32	317 376,00	196 054,00	513 430,00	222 290,00	7 113 284,00	
Segundo secretário	23	184 431,00	121 452,00	305 883,00	183 648,00	4 223 893,00	
Tercero secretário	8	48 957,00	29 895,00	78 852,00	136 636,00	1 093 090,00	
Direção e chefia — Câmara de inspeção	7	100 085,00	231 278,00	331 363,00	610 944,00	4 276 607,00	
Inspector Geral do Estado	1	—	56 491,00	56 491,00	677 889,00	677 889,00	
Inspector Geral	4	68 032,00	123 046,00	191 078,00	624 257,00	2 497 030,00	
Inspector Genl-Adjunto	1	16 447,00	31 348,00	49 795,00	646 886,00	646 886,00	
Inspector Provincial	1	15 606,00	18 393,00	33 999,00	454 803,00	454 803,00	
Carreira técnica especial de inspeção	6	71 256,00	107 789,00	179 044,00	393 716,00	2 362 297,00	
Inspector superior	3	42 707,00	67 822,00	110 529,00	484 822,00	1 454 467,00	
Inspector azevôr	1	14 672,00	23 301,00	37 973,00	499 675,00	499 675,00	
Inspector superior principal	2	28 035,00	44 522,00	72 557,00	477 396,00	954 792,00	
Inspector técnico	2	20 092,00	31 908,00	51 999,00	342 134,00	684 268,00	
Inspector especialista de 2.ª classe	1	10 653,00	16 918,00	27 572,00	321 447,00	321 447,00	
Inspector técnico de 2.ª classe	1	9 438,00	14 989,00	24 428,00	223 562,00	223 562,00	
Sub-inspector	1	8 457,00	8 059,00	16 516,00	223 562,00	223 562,00	
Sub-inspector principal de 1.ª classe	1	8 457,00	8 059,00	16 516,00	223 562,00	223 562,00	
Pensãoista	161	65 598,00	23 941,00	89 539,00	7 896,00	1 271 267,00	
Não reconhecido	54	1 074,00	332,00	1 407,00	372,00	20 103,00	

**Resumo da Despesa do Órgão por Unidade Orçamental, Função, Subfunção e Programa
(1.1)**

Órgão, Unidade Orçamental, Função, Programa e Descrição	Kwanzas	%
<i>Total geral</i>	151 300 099 058,00	100,00
001 Presidência da República	1 270 442 344,00	0,84
001 Secretaria Geral da Presidência da República	341 355 354,00	0,23
01 Serviços Públicos Gerais	302 627 994 00	0,20
01 01 Órgãos Legisl Execut Assunt Fisc Fin e E	302 627 994 00	0,20
001 Administração Geral dos Organismos	72 411 209 00	0,05
005 Modernização e Informatização dos Serviços	27 755 684 00	0,02
012 Desenvolvimento Institut e Modern Administrativa	202 461 101 00	0,13
12 Transportes e Comunicações	38 727 360 00	0,03
12 06 Comunicações	38 727 360 00	0,03
129 Sistema de Comunicação Imarsat	38 727 360 00	0,03
002 Casa Militar	509 427 350,00	0,34
01 Serviços Públicos Gerais	366 769 678,00	0,24
01 01 Órgãos Legisl Execut Assunt Fisc Fin e E	366 769 678,00	0,24
001 Administração Geral dos Organismos	353 083 922 00	0,23
002 Formação e Capacitação de Quadros	13 685 755,00	0,01
02 Defesa	142 657 673,00	0,09
02 01 Administração e Operações Militares e Defesa Cf	142 657 673,00	0,09
023 Logística e Intendência Militar	142 657 673 00	0,09
005 Gabinete do Primeiro Ministro	21 986 383,00	0,01
01 Serviços Públicos Gerais	21 045 093 00	0,01
01 01 Órgãos Legisl Execut Assunt Fisc Fin e E	21 045 093,00	0,01
001 Administração Geral dos Organismos	14 575 093 00	0,01
005 Modernização e Informatização dos Serviços	5 378 800 00	0,00
012 Desenvolvimento Institut e Modern Administrativa	1 091 200,00	0,00
07 Habitação e Serviços Comunitários	941 290 00	0,00
07 99 Outros Serviços de Habitação e Comunitários	941 290,00	0,00
104 Recuperação de Jardins e Praças Públicas	941 290,00	0,00
034 Segurança Externa	397 673 257,00	0,26
01 Serviços Públicos Gerais	373 331 655,00	0,25
01 01 Órgãos Legisl Execut Assunt Fisc Fin e E	373 331 655,00	0,25
001 Administração Geral dos Organismos	140 556 777,00	0,09
008 Cooperação e Intercâmbio	232 774 879 00	0,15
02 Defesa	19 689 414,00	0,01
02 03 Investigação Aplicada e Experm Militar	19 689 414,00	0,01
025 Elevação Nível Pront Pessoal Aquartelado	19 689 414,00	0,01
04 Educação	4 652 187,00	0,00
04 04 Serviços de Educação não Identif por NI	4 652 187,00	0,00
051 Desenvolvimento do Ensino Profissional	4 652 187 00	0,00
002 Inspeção Geral do Estado	49 508 215,00	0,03
003 Inspeção Geral da Administração do Estado	49 508 215 00	0,03
01 Serviços Públicos Gerais	49 508 215 00	0,03
01 01 Órgãos Legisl Execut Assunt Fisc Fin e E	49 508 215,00	0,03
001 Administração Geral dos Organismos	10 191 149 00	0,01
012 Desenvolvim Institut e Modern Administra	39 317 066 00	0,03
003 Secretariado do Conselho de Ministros	501 189 655,00	0,33
006 Secretariado do Conselho de Ministros	501 189 655,00	0,33
01 Serviços Públicos Gerais	450 774 605 00	0,30
01 01 Órgãos Legisl Execut Assunt Fisc Fin e E	401 318 719,00	0,27
001 Administração Geral dos Organismos	372 862 719,00	0,25
02 Formação e Capacitação de Quadros	15 820 000 00	0,01

Órgão, Unidade Orçamental, Função, Programa e Descrição	Kwanzas	%
005 Modernização e Informatização dos Serviços	6 328 000,00	0,00
012 Desenvolvimento Institut e Modern Administrativa	6 328 000,00	0,00
01 03 Investigação Básica e Serviços Gerais	49 435 886 00	0,03
017 Desenvolvimento Tecnológico	49 435 886 00	0,03
06 Segurança e Assistência Social	11 342 813 00	0,01
06 02 Assistência Social	11 342 813,00	0,01
093 Apoio aos Heróis Nacionais e Entidades Similares	11 342 813 00	0,01
12 Transportes e Comunicações	31 640 000 00	0,02
12 06 Comunicações	31 640 360 00	0,02
129 Sistema de Comunicação (Inmat)	31 640 000 00	0,02
13 Outros serviços económicos	7 432 236,00	0,00
13 05 Serviços laborais	7 432 236,00	0,00
143 Emprego formação e reabilitação profissional	7 432 236 00	0,00
004 Tribunal Supremo	87 215 755,00	0,06
036 Tribunal Supremo	87 215 755,00	0,06
01 Serviços Públicos Gerais	42 369 599,00	0,03
01 01 Órgãos Legisl Execut Assunt Fisc Fin e E	42 369 599,00	0,03
001 Administração Geral dos Organismos	42 369 599 00	0,03
03 Segurança e Ordem Pública	44 846 156 00	0,03
03 01 Protecção Policial e Contra Incêndios	9 654 946,00	0,01
029 Ordem Pública	9 654 946,00	0,01
03 02 Tribunais	35 191 210,00	0,02
031 Desenvolvimento das Acções Jurisdicionais	35 191 210 00	0,02
005 Tribunal de Contas	140 484 764,00	0,09
038 Tribunal de Contas	140 484 764,00	0,09
01 Serviços Públicos Gerais	103 914 271 00	0,07
01 01 Órgãos Legisl Execut Assunt Fisc Fin e E	103 914 271 00	0,07
001 Administração Geral dos Organismos	103 914 271,00	0,07
03 Segurança e Ordem Pública	36 570 493,00	0,02
03 02 Tribunais	36 570 493,00	0,02
031 Desenvolvimento das Acções Jurisdicionais	36 570 493,00	0,02
006 Procuradoria Geral da República	112 492 002,00	0,07
037 Procuradoria Geral da República	112 492 002,00	0,07
01 Serviços Públicos Gerais	54 521 542,00	0,04
01 01 Órgãos Legisl Execut Assunt Fisc Fin e E	54 521 542,00	0,04
001 Administração Geral dos Organismos	54 521 542 00	0,04
03 Segurança e Ordem Pública	57 970 460,00	0,04
03 02 Tribunais	57 970 460,00	0,04
031 Desenvolvimento das Acções Jurisdicionais	57 970 460 00	0,04
007 Ministério da Defesa	10 241 438 266,00	6,77
007 Ministério da Defesa	1 993 146 898 00	1,32
01 Serviços Públicos Gerais	51 103 346 00	0,03
01 01 Órgãos Legisl Execut Assunt Fisc Fin e E	51 103 346 00	0,03
002 Formação e Capacitação de Quadros	29 023 372 00	0,02
005 Modernização e Informatização dos Serviços	15 211 246 00	0,01
008 Cooperação e Intercâmbio	6 868 728 00	0,00
02 Defesa	1 290 034 117,00	0,85
02 01 Administração e Operações Militar e Defesa CI	1 267 862 798 00	0,84
022 Recenseamento e Recrutamento Militar	43 177 684 00	0,03
023 Logística e Intendência Militar	1 224 685 114 00	0,81
02 03 Investigação Aplicada e Experim Militar	22 171 319 00	0,01
024 Actualização e Intercâmbio Militar	22 171 319 00	0,01
03 Segurança e Ordem Pública	280 406 684,00	0,19
03 99 Outros Assuntos de Segurança e Ordem Pública	280 406 684,00	0,19
032 Mobilização da Defesa Civil	280 406 684 00	0,19
06 Segurança e Assistência Social	369 475 467,00	0,24
06 02 Assistência Social	369 475 467,00	0,24
090 Assistência Social das FAA	369 475 467 00	0,24
08 Cultura, Recreação e Serviços Religiosos	2 127 284,00	0,00
08 01 Cultura, Recreação e Serviços Religiosos	2 127 284 00	0,00
108 Desenvolvimento e Promoção do Desporto Nacional	2 127 284 00	0,00

Órgão, Unidade Orçamental, Função, Programa e Descrição	Kwanzas	%
086 Estado Maior General	8 248 291 368,00	5,45
01 Serviços Públicos Gerais	233 017 589,00	0,15
01 01 Órgãos Legisl Execut Assunt Finc Fin e E	233 017 589,00	0,15
002 Formação e Capacitação de Quadros	85 423 697,00	0,06
005 Modernização e Informatização dos Serviços	48 930 627,00	0,03
008 Cooperação e Intercâmbio	98 663 265,00	0,07
02 Defesa	7 761 472 886,00	5,13
02 01 Administração e Operações Militar e Defesa CI	7 756 006 095,00	5,13
023 Logística e Intendência Militar	7 756 006 095,00	5,13
02 03 Investigação Aplicada e Experm Militar	5 466 791,00	0,00
024 Actualização e Intercâmbio Militar	5 466 791,00	0,00
03 Segurança e Ordem Pública	24 581 116,00	0,02
03 02 Tribunais	24 581 116,00	0,02
031 Desenvolvimento das Acções Jurisdicionais	24 581 116,00	0,02
04 Educação	4 480 540,00	0,00
04 04 Serviços de Educação não Identificados por NI	4 480 540,00	0,00
051 Desenvolvimento do Ensino Profissional	4 480 540,00	0,00
05 Saúde	99 499 320,00	0,07
05 03 Saúde Pública	99 499 320,00	0,07
074 Saude Militar	99 499 320,00	0,07
06 Segurança e Assistência Social	23 586 038,00	0,02
06 02 Assistência Social	23 586 038,00	0,02
090 Assistência Social das FAA	23 586 038,00	0,02
07 Habitação e Serviços Comunitarios	62 314 347,00	0,04
07 01 Habitação e Desenvolvimento Comunitarios	62 314 347,00	0,04
099 Reabilitação e Aumento do Parque Habitacional	62 314 347,00	0,04
08 Cultura, Recreação e Serviços Religiosos	39 339 531,00	0,03
08 01 Cultura Recreação e Serviços Religiosos	39 339 531,00	0,03
108 Desenvolvimento e Promoção do Desporto Nacional	39 339 531,00	0,03
008 Ministério do Interior	6 083 972 861,00	4,02
008 Ministério do Interior	4 896 650 917,00	3,24
02 Defesa	128 741 989,00	0,09
02 01 Administração e Operações Militar e Defesa CI	128 741 989,00	0,09
023 Logística e Intendência Militar	128 741 989,00	0,09
03 Segurança e Ordem Publica	4 743 725 179,00	3,14
03 01 Protecção Policial e Contra Incêndios	4 699 381 687,00	3,11
029 Ordem Publica	4 604 461 687,00	3,04
030 Combate e Prevenção da Delinquência	94 920 000,00	0,06
03 99 Outros Assuntos de Segurança e Ordem Publica	44 343 492,00	0,03
032 Mobilização da Defesa Civil	44 343 492,00	0,02
06 Segurança e Assistência Social	2 847 600,00	0,00
06 99 Outros Serviços de Segurança e Assistência Social	2 847 600,00	0,00
097 Reabilitação Comunitaria e Reconstrução Nacional	2 847 600,00	0,00
07 Habitação e Serviços Comunitarios	21 336 149,00	0,01
07 01 Habitação e Desenvolvimento Comunitarios	21 336 149,00	0,01
098 Habitações Sociais	21 336 149,00	0,01
087 Comando Geral da Policia	386 330 633,00	0,26
01 Serviços Públicos Gerais	161 364,00	0,00
01 01 Órgãos Legisl Execut Assunt Finc Fin e E	161 364,00	0,00
012 Desenvolvimento Institut e Modern Administração	161 364,00	0,00
02 Defesa	42 597 407,00	0,03
02 01 Administração e Operações Militar e Defesa CI	42 597 407,00	0,03
023 Logística e Intendência Militar	42 597 407,00	0,03
03 Segurança e Ordem Publica	343 571 862,00	0,23
03 01 Protecção Policial e Contra Incêndios	343 571 862,00	0,23
029 Ordem Publica	343 571 862,00	0,23

Órgão, Unidade Orçamental, Função, Programa e Descrição	Kwanzas	%
008 Serviços de Informação Interna	800 991 311,00	0,53
02 Defesa	412 336 182,00	0,27
02 01 Administração e Operações Militar e Defesa CI	412 336 182,00	0,27
023 Logística e Intendência Militar	412 336 182,00	0,27
03 Segurança e Ordem Pública	262 095 129,00	0,17
03 01 Protecção Policial e Contra Incêndios	262 095 129,00	0,17
029 Ordem Pública	262 095 129,00	0,17
11 Mineração e Recursos Minerais, Manuf e C	126 560 000,00	0,08
11 01 Mineração e Recursos Minerais	126 560 000,00	0,08
117 Fiscalização, Licenciamento e Cadastro Mineral	126 560 000,00	0,08
009 Ministério das Relações Exteriores	3 248 121 110,00	2,15
009 Ministério das Relações Exteriores	420 629 216,00	0,28
01 Serviços Públicos Gerais	420 629 216,00	0,28
01 01 Órgãos Legisl, Execut, Assunt, Fisc, Fin e B	420 629 216,00	0,28
001 Administração Geral dos Organismos	357 143 334,00	0,24
002 Desenvolvimento Institur e Modern, Administrativa	63 485 881,00	0,04
221 Representação Diplomática Argélia	30 410 280,00	0,02
01 Serviços Públicos Gerais	30 410 280,00	0,02
01 02 Relações Exteriores	30 410 280,00	0,02
014 Embaixadas e Missões Diplomáticas	30 410 280,00	0,02
222 Representação Diplomática Bélgica	56 514 261,00	0,04
01 Serviços Públicos Gerais	56 514 261,00	0,04
01 02 Relações Exteriores	56 514 261,00	0,04
014 Embaixadas e Missões Diplomáticas	56 514 261,00	0,04
223 Representação Diplomática Brasil	55 204 744,00	0,04
01 Serviços Públicos Gerais	55 204 744,00	0,04
01 02 Relações Exteriores	55 204 744,00	0,04
014 Embaixadas e Missões Diplomáticas	55 204 744,00	0,04
224 Representação Diplomática Checoslováquia	52 723 472,00	0,03
01 Serviços Públicos Gerais	52 723 472,00	0,03
01 02 Relações Exteriores	52 723 472,00	0,03
014 Embaixadas e Missões Diplomáticas	52 723 472,00	0,03
225 Representação Diplomática Congo/Brazaville	31 819 494,00	0,02
01 Serviços Públicos Gerais	31 819 494,00	0,02
01 02 Relações Exteriores	31 819 494,00	0,02
014 Embaixadas e Missões Diplomáticas	31 819 494,00	0,02
226 Representação Diplomática de Cuba	57 484 153,00	0,04
01 Serviços Públicos Gerais	57 484 153,00	0,04
01 02 Relações Exteriores	57 484 153,00	0,04
014 Embaixadas e Missões Diplomáticas	57 484 153,00	0,04
227 Representação Diplomática Egipto	53 917 091,00	0,04
01 Serviços Públicos Gerais	53 917 091,00	0,04
01 02 Relações Exteriores	53 917 091,00	0,04
014 Embaixadas e Missões Diplomáticas	53 917 091,00	0,04
228 Representação Diplomática Espanha	62 122 324,00	0,04
01 Serviços Públicos Gerais	62 122 324,00	0,04
01 02 Relações Exteriores	62 122 324,00	0,04
014 Embaixadas e Missões Diplomáticas	62 122 324,00	0,04
229 Representação Diplomática França	59 174 362,00	0,04
01 Serviços Públicos Gerais	59 174 362,00	0,04
01 02 Relações Exteriores	59 174 362,00	0,04
014 Embaixadas e Missões Diplomáticas	59 174 362,00	0,04

Órgão, Unidade Orçamental, Função, Programa e Descrição	Kwanzas	%
230 Representação Diplomática Gabão	43 591 852,00	0,03
01 Serviços Públicos Gerais	43 591 852,00	0,03
01 02 Relações Exteriores	43 591 852,00	0,03
014 Embaixadas e Missões Diplomáticas	43 591 852,00	0,03
231 Representação Diplomática Itália	88 443 102,00	0,06
01 Serviços Públicos Gerais	52 156 768,00	0,03
01 02 Relações Exteriores	52 156 768,00	0,03
014 Embaixadas e Missões Diplomáticas	52 156 768,00	0,03
10 Agricultura, Pecuária, Silvicultura, Caça e Pesca	36 286 334,00	0,02
10 01 Agricultura e Pecuária	36 286 334,00	0,02
115 Produção Agrária	36 286 334,00	0,02
232 Representação Diplomática Jugoslávia	66 117 823,00	0,04
01 Serviços Públicos Gerais	66 117 823,00	0,04
01 02 Relações Exteriores	66 117 823,00	0,04
014 Embaixadas e Missões Diplomáticas	66 117 823,00	0,04
233 Representação Diplomática Nigéria	30 082 173,00	0,02
01 Serviços Públicos Gerais	30 082 173,00	0,02
01 02 Relações Exteriores	30 082 173,00	0,02
014 Embaixadas e Missões Diplomáticas	30 082 173,00	0,02
234 Representação Diplomática Grã-Bretanha	87 949 993,00	0,06
01 Serviços Públicos Gerais	87 949 993,00	0,06
01 02 Relações Exteriores	87 949 993,00	0,06
014 Embaixadas e Missões Diplomáticas	87 949 993,00	0,06
235 Representação Diplomática ONU	49 792 659,00	0,03
01 Serviços Públicos Gerais	49 792 659,00	0,03
01 02 Relações Exteriores	49 792 659,00	0,03
014 Embaixadas e Missões Diplomáticas	49 792 659,00	0,03
236 Representação Diplomática Portugal	73 294 440,00	0,05
01 Serviços Públicos Gerais	73 294 440,00	0,05
01 02 Relações Exteriores	73 294 440,00	0,05
014 Embaixadas e Missões Diplomáticas	73 294 440,00	0,05
237 Representação Diplomática Alemanha	45 890 941,00	0,03
01 Serviços Públicos Gerais	45 890 941,00	0,03
01 02 Relações Exteriores	45 890 941,00	0,03
014 Embaixadas e Missões Diplomáticas	45 890 941,00	0,03
238 Representação Diplomática S. Tomé	36 157 085,00	0,02
01 Serviços Públicos Gerais	36 157 085,00	0,02
01 02 Relações Exteriores	36 157 085,00	0,02
014 Embaixadas e Missões Diplomáticas	36 157 085,00	0,02
239 Representação Diplomática Suécia	73 440 901,00	0,05
01 Serviços Públicos Gerais	73 440 901,00	0,05
01 02 Relações Exteriores	73 440 901,00	0,05
014 Embaixadas e Missões Diplomáticas	73 440 901,00	0,05
240 Representação Diplomática UNESCO	32 886 015,00	0,02
01 Serviços Públicos Gerais	32 886 015,00	0,02
01 02 Relações Exteriores	32 886 015,00	0,02
014 Embaixadas e Missões Diplomáticas	32 886 015,00	0,02
241 Representação Diplomática Tanzânia	43 066 913,00	0,03
01 Serviços Públicos Gerais	43 066 913,00	0,03
01 02 Relações Exteriores	43 066 913,00	0,03
014 Embaixadas e Missões Diplomáticas	43 066 913,00	0,03

Órgão, Unidade Orçamental, Função, Programa e Descrição	Kwanzas	%
242 Representação Diplomática Rússia	39 713 231,00	0,03
01 Serviços Públicos Gerais	39 713 231,00	0,03
01 02 Relações Exteriores	39 713 231,00	0,03
014 Embaixadas e Missões Diplomáticas	39 713 231,00	0,03
243 Representação Diplomática Zâmbia	40 269 810,00	0,03
01 Serviços Públicos Gerais	40 269 810,00	0,03
01 02 Relações Exteriores	40 269 810,00	0,03
014 Embaixadas e Missões Diplomáticas	40 269 810,00	0,03
244 Representação Diplomática Congo/Democrático	59 032 045,00	0,04
01 Serviços Públicos Gerais	59 032 045,00	0,04
01 02 Relações Exteriores	59 032 045,00	0,04
014 Embaixadas e Missões Diplomáticas	59 032 045,00	0,04
245 Representação Diplomática Zimbabwe	40 602 663,00	0,03
01 Serviços Públicos Gerais	40 602 663,00	0,03
01 02 Relações Exteriores	40 602 663,00	0,03
014 Embaixadas e Missões Diplomáticas	40 602 663,00	0,03
246 Representação Diplomática Etiópia	33 858 154,00	0,02
01 Serviços Públicos Gerais	33 858 154,00	0,02
01 02 Relações Exteriores	33 858 154,00	0,02
014 Embaixadas e Missões Diplomáticas	33 858 154,00	0,02
247 Representação Diplomática Namíbia	34 499 623,00	0,02
01 Serviços Públicos Gerais	34 499 623,00	0,02
01 02 Relações Exteriores	34 499 623,00	0,02
014 Embaixadas e Missões Diplomáticas	34 499 623,00	0,02
248 Representação Diplomática Botswana	31 060 577,00	0,02
01 Serviços Públicos Gerais	31 060 577,00	0,02
01 02 Relações Exteriores	31 060 577,00	0,02
014 Embaixadas e Missões Diplomáticas	31 060 577,00	0,02
249 Representação Diplomática Côte D'Ivoire	44 973 412,00	0,03
01 Serviços Públicos Gerais	44 973 412,00	0,03
01 02 Relações Exteriores	44 973 412,00	0,03
014 Embaixadas e Missões Diplomáticas	44 973 412,00	0,03
10 Agricultura, Pecuária, Silvicultura, Caça e Pesca	5 658 814,00	0,00
10 01 Agricultura e Pecuária	5 658 814,00	0,00
115 Produção Agrária	5 658 814,00	0,00
250 Representação Diplomática Washington-EUA	123 076 436,00	0,08
01 Serviços Públicos Gerais	123 076 436,00	0,08
01 02 Relações Exteriores	123 076 436,00	0,08
014 Embaixadas e Missões Diplomáticas	123 076 436,00	0,08
251 Representação Diplomática África do Sul	37 882 477,00	0,03
01 Serviços Públicos Gerais	37 882 477,00	0,03
01 02 Relações Exteriores	37 882 477,00	0,03
014 Embaixadas e Missões Diplomáticas	37 882 477,00	0,03
252 Representação Diplomática Índia	50 041 824,00	0,03
01 Serviços Públicos Gerais	50 041 824,00	0,03
01 02 Relações Exteriores	50 041 824,00	0,03
014 Embaixadas e Missões Diplomáticas	50 041 824,00	0,03
253 Representação Diplomática Marrocos	58 173 304,00	0,04
01 Serviços Públicos Gerais	58 173 304,00	0,04
01 02 Relações Exteriores	58 173 304,00	0,04
014 Embaixadas e Missões Diplomáticas	58 173 304,00	0,04

Órgão, Unidade Orçamental, Função, Programa e Descrição	Kwanzas	%
254 Representação Diplomática Moçambique	45 485 126,00	0,03
01 Serviços Públicos Gerais	45 485 126 00	0 03
01 02 Relações Exteriores	45 485 126 00	0 03
014 Embaixadas e Missões Diplomáticas	45 485 126 00	0 03
255 Representação Diplomática Suíça-Geneva	85 189 403,00	0,06
01 Serviços Públicos Gerais	85 189 403,00	0 06
01 02 Relações Exteriores	85 189 403,00	0 06
014 Embaixadas e Missões Diplomáticas	85 189 403 00	0 06
256 Representação Diplomática China	63 442 313,00	0,04
01 Serviços Públicos Gerais	63 442 313,00	0 04
01 02 Relações Exteriores	63 442 313 00	0 04
014 Embaixadas e Missões Diplomáticas	63 442 313,00	0 04
257 Representação Diplomática Vaticano	48 323 076,00	0,03
01 Serviços Públicos Gerais	48 323 076 00	0 03
01 02 Relações Exteriores	48 323 076 00	0 03
014 Embaixadas e Missões Diplomáticas	48 323 076,00	0 03
258 Representação Diplomática Áustria	42 185 106,00	0,03
01 Serviços Públicos Gerais	42 185 106,00	0 03
01 02 Relações Exteriores	42 185 106,00	0 03
014 Embaixadas e Missões Diplomáticas	42 185 106,00	0 03
259 Representação Diplomática Cabo Verde	32 156 365,00	0,02
01 Serviços Públicos Gerais	32 156 365,00	0 02
01 02 Relações Exteriores	32 156 365,00	0 02
014 Embaixadas e Missões Diplomáticas	32 156 365,00	0 02
260 Representação Diplomática México	42 804 111,00	0,03
01 Serviços Públicos Gerais	42 804 111 00	0 03
01 02 Relações Exteriores	42 804 111 00	0 03
014 Embaixadas e Missões Diplomáticas	42 804 111 00	0 03
261 Representação Diplomática Canadá	67 983 128,00	0,04
01 Serviços Públicos Gerais	67 983 128 00	0 04
01 02 Relações Exteriores	67 983 128 00	0 04
014 Embaixadas e Missões Diplomáticas	67 983 128 00	0 04
262 Representação Diplomática Polónia	63 969 056,00	0,04
01 Serviços Públicos Gerais	63 969 056,00	0 04
01 02 Relações Exteriores	63 969 056 00	0 04
014 Embaixadas e Missões Diplomáticas	63 969 056 00	0 04
263 Representação Diplomática Japão	90 642 272,00	0,06
01 Serviços Públicos Gerais	90 642 272,00	0 06
01 02 Relações Exteriores	90 642 272 00	0 06
014 Embaixadas e Missões Diplomáticas	90 642 272 00	0 06
264 Representação Diplomática Israel	72 097 245,00	0,05
01 Serviços Públicos Gerais	72 097 245 00	0 05
01 02 Relações Exteriores	72 097 245 00	0 05
014 Embaixadas e Missões Diplomáticas	72 097 245 00	0 05
265 Consulado de Angola no Rio de Janeiro	34 098 017,00	0,02
01 Serviços Públicos Gerais	34 098 017 00	0 02
01 02 Relações Exteriores	34 098 017 00	0 02
014 Embaixadas e Missões Diplomáticas	34 098 017 00	0 02
266 Consulado de Angola em Ponta Negra	17 248 799,00	0,01
01 Serviços Públicos Gerais	17 248 799 00	0 01
01 02 Relações Exteriores	17 248 799 00	0 01
014 Embaixadas e Missões Diplomáticas	17 248 799 00	0 01

Órgão, Unidade Orçamental, Função, Programa e Descrição	Kwanzas	%
267 Consulado de Angola no Shaba	33 776 016,00	0,02
01 Serviços Públicos Gerais	33 776 016 00	0 02
01 02 Relações Exteriores	33 776 016,00	0 02
014 Embaixadas e Missões Diplomáticas	33 776 016,00	0,02
268 Consulado de Angola no Mongu	32 378 667,00	0,02
01 Serviços Públicos Gerais	32 378 667 00	0 02
01 02 Relações Exteriores	32 378 667 00	0 02
014 Embaixadas e Missões Diplomáticas	32 378 667 00	0 02
269 Consulado de Angola no Solwezi	39 614 862,00	0,03
01 Serviços Públicos Gerais	39 614 862,00	0 03
01 02 Relações Exteriores	39 614 862 00	0,03
014 Embaixadas e Missões Diplomáticas	39 614 862 00	0 03
270 Consulado de Angola em Matadi	22 933 242,00	0,02
01 Serviços Públicos Gerais	22 933 242 00	0 02
01 02 Relações Exteriores	22 933 242 00	0 02
014 Embaixadas e Missões Diplomáticas	22 933 242 00	0 02
271 Consulado de Angola em Oshakaty	42 137 836,00	0,03
01 Serviços Públicos Gerais	42 137 836,00	0 03
01 02 Relações Exteriores	42 137 836,00	0 03
014 Embaixadas e Missões Diplomáticas	42 137 836 00	0 03
272 Consulado de Angola no Porto	24 323 092,00	0,02
01 Serviços Públicos Gerais	24 323 092 00	0,02
01 02 Relações Exteriores	24 323 092,00	0,02
014 Embaixadas e Missões Diplomáticas	24 323 092,00	0,02
273 Consulado de Angola no Rundu	23 816 187,00	0,02
01 Serviços Públicos Gerais	23 816 187 00	0 02
01 02 Relações Exteriores	23 816 187,00	0,02
014 Embaixadas e Missões Diplomáticas	23 816 187,00	0 02
274 Consulado de Angola em Joanesburgo	44 318 781,00	0,03
01 Serviços Públicos Gerais	44 318 781,00	0 03
01 02 Relações Exteriores	44 318 781,00	0 03
014 Embaixadas e Missões Diplomáticas	44 318 781,00	0 03
275 Consulado de Angola em Nova York	45 853 827,00	0,03
01 Serviços Públicos Gerais	45 853 827 00	0 03
01 02 Relações Exteriores	45 853 827 00	0 03
014 Embaixadas e Missões Diplomáticas	45 853 827,00	0 03
276 Consulado de Angola em Lisboa	42 831 068,00	0,03
01 Serviços Públicos Gerais	42 831 068 00	0 03
01 02 Relações Exteriores	42 831 068 00	0 03
014 Embaixadas e Missões Diplomáticas	42 831 068 00	0 03
277 Consulado de Angola em Houston	24 343 816,00	0,02
01 Serviços Públicos Gerais	24 343 816 00	0 02
01 02 Relações Exteriores	24 343 816 00	0,02
014 Embaixadas e Missões Diplomáticas	24 343 816 00	0,02
278 Consulado de Angola na Cidade de Cabo	22 272 851,00	0,01
01 Serviços Públicos Gerais	22 272 851 00	0 01
01 02 Relações Exteriores	22 272 851 00	0 01
014 Embaixadas e Missões Diplomáticas	22 272 851 00	0 01
010 Ministério da Justiça	469 697 161,00	0,31
010 Ministério da Justiça	469 697 161,00	0 31
01 Serviços Públicos Gerais	300 081 164 00	0 20

Órgão, Unidade Orçamental, Função, Programa e Descrição	Kwanzas	%
01 01 Órgãos Legisl Execut Assunt Fisco Fin e E	271 624 781,00	0,18
001 Administração Geral dos Organismos	235 194 801,00	0,16
005 Modernização e Informatização dos Serviços	12 023 200,00	0,01
011 Conservação de Palácios e Residências Oficiais	24 406 780,00	0,02
01 99 Outros Serviços Públicos Gerais	28 456 383,00	0,02
019 Modernização Proc Ident Cid e Emissão Bilhete de Identidade	26 842 743,00	0,02
020 Melhoria da Qualidade Serv Prest ao Cidadão	1 613 640,00	0,00
03 Segurança e Ordem Pública	169 615 997,00	0,11
03 02 Tribunais	169 615 997,00	0,11
031 Desenvolvimento das Acções Jurisdicionais	169 615 997,00	0,11
013 Ministério da Administração do Território	791 017 687,00	0,52
011 Ministério da Administração do Território	791 017 687,00	0,52
01 Serviços Públicos Gerais	673 380 167,00	0,45
01 01 Órgãos Legisl Execut Assunt Fisco Fin e E	673 380 167,00	0,45
001 Administração Geral dos Organismos	167 326 708,00	0,07
012 Desenvolvimento Institut e Modernização Administrativa	566 053 458,00	0,37
07 Habitação e Serviços Comunitários	117 637 520,00	0,08
07 01 Habitação e Desenvolvimento Comunitários	117 637 520,00	0,08
098 Habitações Sociais	5 062 400,00	0,00
099 Reabilitação e Aumento do Parque Habitacional	112 575 120,00	0,07
012 Ministério do Planeamento	372 161 703,00	0,25
012 Ministério do Planeamento	372 161 703,00	0,25
01 Serviços Públicos Gerais	176 124 914,00	0,12
01 01 Órgãos Legisl Execut Assunt Fisco Fin e E	176 124 914,00	0,12
001 Administração Geral dos Organismos	63 132 937,00	0,04
005 Modernização e Informatização dos Serviços	14 712 600,00	0,01
010 Planeamento e Estudos Estratégicos	65 563 617,00	0,04
012 Desenvolvimento Institut e Modernização Administrativa	32 715 760,00	0,02
06 Segurança e Assistência Social	131 649 389,00	0,09
06 02 Assistência Social	123 043 309,00	0,08
084 Assistência Comunitária	21 413 952,00	0,01
089 Redução da Pobreza	24 658 729,00	0,02
094 Assistência Humanitária	76 970 628,00	0,05
06 99 Outros Serviços de Segurança e Assistência Social	8 606 080,00	0,01
097 Reabilitação Comunitária e Reconstrução Nacional	8 606 080,00	0,01
07 Habitação e Serviços Comunitários	64 387 400,00	0,04
07 01 Habitação e Desenvolvimento Comunitários	64 387 400,00	0,04
099 Reabilitação e Aumento do Parque Habitacional	64 387 400,00	0,04
013 Ministério das Finanças	2 594 901 793,00	1,72
013 Ministério das Finanças	1 610 074 362,00	1,06
01 Serviços Públicos Gerais	1 610 074 362,00	1,06
01 01 Órgãos Legisl Execut Assunt Fisco Fin e E	1 610 074 362,00	1,06
001 Administração Geral dos Organismos	405 404 775,00	0,27
002 Formação e Capacitação de Quadros	15 820 000,00	0,01
005 Modernização e Informatização dos Serviços	47 460 000,00	0,03
012 Desenvolvimento Institut e Modernização Administrativa	878 120 424,00	0,58
165 Capacitação Institucional	130 989 600,00	0,09
166 Reforma Fiscal	132 279 563,00	0,09
217 Serviço Nacional das Alândagas	984 827 431,00	0,65
01 Serviços Públicos Gerais	984 827 431,00	0,65
01 01 Órgãos Legisl Execut Assunt Fisco Fin e E	984 827 431,00	0,65
001 Administração Geral dos Organismos	58 860 082,00	0,04
002 Formação e Capacitação de Quadros	2 150 033,00	0,00
005 Modernização e Informatização dos Serviços	923 817 316,00	0,61
014 Ministério dos Petróleos	90 319 702,00	0,06
014 Ministério dos Petróleos	90 319 702,00	0,06
01 Serviços Públicos Gerais	60 167 731,00	0,04

Órgão, Unidade Orçamental, Função, Programa e Descrição	Kwanzas	%
01 01 Órgãos Legisl Execut Assunt Fisc Fin e E	60 167 731,00	0,04
001 Administração Geral dos Organismos	54 720 969,00	0,04
002 Formação e Capacitação de Quadros	1 926 876,00	0,00
005 Modernização e Informatização dos Serviços	3 519 887,00	0,00
09 Combustíveis e Energia	30 151 971,00	0,02
09 01 Combustíveis	11 379 990,00	0,01
110 Refinação Petroquímica	11 379 990,00	0,01
09 99 Outros Serviços de Combustíveis e Energia	18 771 980,00	0,01
114 Desenvolvimento Energético	18 771 980,00	0,01
015 Ministério das Pescas e Ambiente	551 365 095,00	0,36
015 Ministério das Pescas e Ambiente	551 365 095,00	0,36
01 Serviços Públicos Gerais	64 623 877,00	0,04
01 01 Órgãos Legisl Execut Assunt Fisc Fin e E	64 623 877,00	0,04
001 Administração Geral dos Organismos	25 822 575,00	0,02
003 Fiscalização Marítima	7 691 652,00	0,01
012 Desenvolvimento Institut e Modernização Administrativa	31 109 650,00	0,02
07 Habitação e Serviços Comunitários	35 460 846,00	0,02
07 03 Saneamento e Ambiente	35 460 846,00	0,02
101 Preservação do Meio Ambiente	35 460 846,00	0,02
10 Agricultura Pecuária Siveicultura Caça e Pe	451 280 371,00	0,30
10 03 Pescas	451 280 371,00	0,30
116 Pesca Artesanal	451 280 371,00	0,30
016 Ministério da Indústria	154 834 706,00	0,10
016 Ministério da Indústria	154 834 706,00	0,10
01 Serviços Públicos Gerais	80 995 711,00	0,05
01 01 Órgãos Legisl Execut Assunt Fisc Fin e E	80 995 711,00	0,05
001 Administração Geral dos Organismos	25 777 804,00	0,02
002 Formação e Capacitação de Quadros	9 921 988,00	0,01
005 Modernização e Informatização dos Serviços	2 420 460,00	0,00
012 Desenvolvimento Institut e Modernização Administrativa	42 875 459,00	0,03
13 Outros Serviços Económicos	73 838 996,00	0,05
13 03 Projectos de Desenvolvimento Multisectoriais	67 814 360,00	0,04
134 Reindustrialização do País	67 814 360,00	0,04
13 04 Assuntos Económicos Gerais, Excep Serv La	6 024 636,00	0,00
117 Substituição de Importação e Fomento às Exportações	6 024 636,00	0,00
017 Ministério da Agricultura e Desenvolvimento Rural	574 014 778,00	0,38
017 Ministério da Agricultura e Desenvolvimento Rural	574 014 778,00	0,38
01 Serviços Públicos Gerais	174 627 330,00	0,12
01 01 Órgãos Legisl Execut Assunt Fisc Fin e E	174 627 330,00	0,12
001 Administração Geral dos Organismos	172 080 057,00	0,11
002 Formação e Capacitação de Quadros	2 547 273,00	0,00
10 Agricultura, Pecuária, Siveicultura Caça e Pe	399 387 449,00	0,26
10 01 Agricultura e Pecuária	399 387 449,00	0,26
115 Produção Agrária	399 387 449,00	0,26
018 Ministério da Geologia e Minas	108 059 491,00	0,07
018 Ministério da Geologia e Minas	108 059 491,00	0,07
01 Serviços Públicos Gerais	34 721 072,00	0,02
01 01 Órgãos Legisl Execut Assunt Fisc Fin e E	34 721 072,00	0,02
001 Administração Geral dos Organismos	17 953 707,00	0,01
002 Formação e Capacitação de Quadros	14 540 542,00	0,01
005 Modernização e Informatização dos Serviços	2 226 823,00	0,00
11 Mineração e Recursos Minerais, Manuf e C	73 338 419,00	0,05
11 01 Mineração e Recursos Minerais	73 338 419,00	0,05
117 Fiscalização Licenças e Cadastro Mineir	38 526 098,00	0,03
118 Inventariação dos Recursos Minerais	9 662 856,00	0,01
119 Promoção e Desenvolvimento Mineiro	25 149 465,00	0,02

Órgão, Unidade Orçamental, Função, Programa e Descrição	Kwanzas	%
019 Ministério da Admin Púb Emp. e Segurança Social	472 075 381,00	0,31
019 Ministério da Admin Púb Emp e Segurança social	472 075 381,00	0,31
01 Serviços Públicos Gerais	275 219 939,00	0,18
01 01 Órgãos Legisl Execut Assunt Finc Fin e E	275 219 939,00	0,18
001 Administração Geral dos Organismos	210 326 299,00	0,14
012 Desenvolvim Institut e Modern Administrativa	64 893 640,00	0,04
13 Outros Serviços Economicos	196 856 442,00	0,13
13 05 Serviços Laborais	196 856 442,00	0,13
142 Melhoramento das Condições de Trabalho	47 867 681,00	0,03
143 Emprego Formação e Reabilitação Profissi	148 987 761,00	0,10
020 Ministério da Saúde	3 944 898 772,00	2,61
020 Ministério da Saude	1 468 017 912,00	0,97
04 Educação	3 726 844,00	0,00
04 04 Serviços de Educação não Identif por Nf	3 726 844,00	0,00
051 Desenvolvimento do Ensino Profissional	3 726 844,00	0,00
05 Saúde	1 464 291 069,00	0,97
05 01 Hospitais	511 852 999,00	0,34
058 Reabilitação e Aprestachamento de Hospitais	511 852 999,00	0,34
05 03 Saúde Pública	790 000 492,00	0,52
059 Educação para à Saude	10 163 749,00	0,01
060 Saude Produtiva	5 204 843,00	0,00
061 Saude Infantil	9 531 234,00	0,01
062 Cobertura Sanitária	313 739 930,00	0,21
063 Vigilância Epidemiologica	5 002 284,00	0,00
064 Prevenção e Combate à Tuberculose e outros Pneumo	23 993 783,00	0,02
066 Saúde Escolar	13 059 378,00	0,01
067 Prevenç. Coat e Assist Prot Doe Sex Trans	17 012 986,00	0,01
068 Saúde Comunitária	11 704 269,00	0,01
069 Prevenção e Combate à Malária	73 461 404,00	0,05
070 Alargado de Vacinação	45 161 955,00	0,03
072 Assistência Médica no Exterior	253 120 000,00	0,17
077 Prevenção e Comb à Tripanosomíase e Sci	8 844 677,00	0,01
05 04 Medicament Protec Equip Médico Aparat e	153 562 557,00	0,10
078 Medicamentos essenciais	153 562 557,00	0,10
05 05 Investigação aplicada e Experiment de Sa	8 875 020,00	0,01
079 Saude Mental	2 022 429,00	0,00
080 Prevenção e Controlo da Desnutrição	6 852 591,00	0,00
040 Hospital de Especialidade Multiperfil	292 940 870,00	0,19
01 Serviços Públicos Gerais	227 808 000,00	0,15
01 01 Órgãos Legisl Execut Assunt Finc Fin e E	227 808 000,00	0,15
001 Administração Geral dos Organismos	227 808 000,00	0,15
05 Saúde	65 132 870,00	0,04
05 03 Saúde Pública	65 132 870,00	0,04
062 Cobertura Sanitária	65 132 870,00	0,04
041 Hospital Medicina Física e Reabilitação	129 186 120,00	0,09
05 Saúde	129 186 120,00	0,09
05 03 Saúde Pública	129 186 120,00	0,09
062 Cobertura Sanitária	129 186 120,00	0,09
042 Hospital Psiquiátrico de Luanda	89 871 901,00	0,06
05 Saúde	89 871 901,00	0,06
05 03 Saúde Pública	89 871 901,00	0,06
062 Cobertura Sanitária	89 871 901,00	0,06
043 Hospital Américo Boavida	273 677 710,00	0,18
05 Saúde	273 677 710,00	0,18
05 03 Saúde Pública	273 677 710,00	0,18
062 Cobertura Sanitaria	273 677 710,00	0,18

Órgão, Unidade Orçamental, Função, Programa e Descrição	Kwanzas	%
044 Hospital Josina Machel	297 319 466,00	0,20
05 Saúde	297 319 466,00	0,20
05 03 Saúde Pública	297 319 466,00	0,20
062 Cobertura Sanitária	297 319 466,00	0,20
045 Hospital do Prenda	178 893 984,00	0,12
05 Saúde	178 893 984,00	0,12
05 03 Saúde Pública	178 893 984,00	0,12
062 Cobertura Sanitária	178 893 984,00	0,12
046 Hospital Sanatório	144 231 510,00	0,10
05 Saúde	144 231 510,00	0,10
05 03 Saúde Pública	144 231 510,00	0,10
062 Cobertura Sanitária	144 231 510,00	0,10
047 Hospital Neves Bendinha	149 488 306,00	0,10
05 Saúde	149 488 306,00	0,10
05 03 Saúde Pública	149 488 306,00	0,10
062 Cobertura Sanitária	149 488 306,00	0,10
048 Hospital Augusto N'Gangula	172 845 776,00	0,11
05 Saúde	172 845 776,00	0,11
05 03 Saúde Pública	172 845 776,00	0,11
062 Cobertura Sanitária	172 845 776,00	0,11
049 Hospital Pediátrico de Luanda	241 182 386,00	0,16
05 Saúde	241 182 386,00	0,16
05 03 Saúde Pública	241 182 386,00	0,16
062 Cobertura Sanitária	241 182 386,00	0,16
050 Maternidade Lucrecia Paím	204 102 901,00	0,13
05 Saúde	204 102 901,00	0,13
05 03 Saúde Pública	204 102 901,00	0,13
062 Cobertura Sanitária	204 102 901,00	0,13
152 Centro Nacional de Oncologia	121 175 663,00	0,08
05 Saúde	121 175 663,00	0,08
05 03 Saúde Pública	121 175 663,00	0,08
062 Cobertura Sanitária	121 175 663,00	0,08
153 Centro Nacional de Sangue	119 515 291,00	0,08
01 Serviços Públicos Gerais	29 568 846,00	0,02
01 01 Órgãos Legais Execut Assunt Fisc Fin e E	29 568 846,00	0,02
001 Administração Geral dos Organismos	29 568 846,00	0,02
05 Saúde	89 946 445,00	0,06
05 03 Saúde Pública	89 946 445,00	0,06
068 Saúde Comunitária	89 946 445,00	0,06
154 Centro Ortopédico de Viana	46 741 582,00	0,03
05 Saúde	46 741 582,00	0,03
05 03 Saúde Pública	46 741 582,00	0,03
062 Cobertura Sanitária	46 741 582,00	0,03
372 Hospital Regional do Beluze/Cabinda	15 707 393,00	0,01
05 Saúde	15 707 393,00	0,01
05 03 Saúde Pública	15 707 393,00	0,01
062 Cobertura Sanitária	15 707 393,00	0,01
021 Ministério da Educação e Cultura	2 552 972 117,00	1,69
021 Ministério da Educação e Cultura	989 680 279,00	0,65
01 Serviços Públicos Gerais	29 235 360,00	0,02
01 01 Órgãos Legais Execut Assunt Fisc Fin e E	29 235 360,00	0,02
001 Administração Geral dos Organismos	24 489 760,00	0,02
007 Desenvolvimento das Acções de Inspeção	4 746 000,00	0,00

Órgão, Unidade Orçamental, Função, Programa e Descrição	Kwanzas	%
04 Educação	628 510 755,00	0,42
04 01 Ensino Pré-Primário e Primário	74 986 800,00	0,05
035 Eradicação do Analfabetismo	5 378 800,00	0,00
038 Construção e Reab. Escolas Primárias e Pré-primárias	69 608 000,00	0,05
04 02 Ensino secundário	233 092 997,00	0,15
040 Apetrechamento de Escolas do Ensino Secundário	63 280 000,00	0,04
042 Construção e Reabil. Escolas Secundárias	169 812 997,00	0,11
04 04 Serviços de Educação não Identif. por NI	93 361 160,00	0,06
050 Melhoria da Qualidade do Ensino Especial	10 362 100,00	0,01
051 Desenvolvimento do Ensino Profissional	62 828 560,00	0,04
052 Formação de Professores	20 170 500,00	0,01
04 05 Serviços Subsidiários à Educação	8 068 200,00	0,01
054 Produção de Cadernos Escolares	2 689 400,00	0,00
055 Merenda Escolar	5 378 800,00	0,00
04 99 Outros Serviços de Educação	219 001 607,00	0,14
056 Melhoria da Qualidade de Ensino	214 491 483,00	0,14
057 Reforma Educativa	4 510 124,00	0,00
08 Cultura, Recreação e Serviços Religiosos	323 865 964,00	0,21
08 01 Cultura, Recreação e Serviços Religiosos	323 865 964,00	0,21
107 Desenvolvimento e Promoção da Cultura Nacional	258 845 764,00	0,17
108 Desenvolvimento e Promoc. do Desporto Nacional	8 068 200,00	0,01
109 Const. e Reabil. Infraestr. Prática Cultural e Recreação	56 952 000,00	0,04
09 Combustíveis e Energia	8 068 200,00	0,01
09 99 Outros Serviços de Combustíveis e Energia	8 068 200,00	0,01
114 Desenvolvimento Energético	8 068 200,00	0,01
035 Universidade Agostinho Neto	1 159 222 555,00	0,77
01 Serviços Públicos Gerais	17 567 161,00	0,01
01 01 Órgãos, Legisl. Execut. Assunt. Finc. Fin. e E.	17 567 161,00	0,01
001 Administração Geral dos Organismos	17 567 161,00	0,01
04 Educação	1 141 655 394,00	0,75
04 03 Ensino Terciário	619 097 887,00	0,41
045 Desenvolvimento Ensino de Graduação	309 830 808,00	0,20
046 Desenvolvimento Ensino Pós-Graduação	179 724 660,00	0,12
048 Construção e Reabilitação de Escolas Tercianas	129 542 418,00	0,09
04 04 Serviços de Educação não Identificado por NI	436 588 914,00	0,28
050 Melhoria da Qualidade do Ensino Especial	436 588 914,00	0,28
04 99 Outros Serviços de Educação	105 968 593,00	0,07
056 Melhoria da Qualidade de Ensino	105 968 593,00	0,07
089 Instituto Médio Comercial de Luanda	106 498 088,00	0,07
04 Educação	106 498 088,00	0,07
04 02 Ensino Secundário	91 645 450,00	0,06
041 Desenvolvimento do Ensino Secundário	91 645 450,00	0,06
04 99 Outros Serviços de Educação	14 852 639,00	0,01
056 Melhoria da Qualidade de Ensino	14 852 639,00	0,01
092 Instituto Médio de Economia de Luanda	94 415 342,00	0,06
04 Educação	94 415 342,00	0,06
04 02 Ensino Secundário	40 145 686,00	0,03
041 Desenvolvimento do Ensino Secundário	40 145 686,00	0,03
04 99 Outros Serviços de Educação	54 269 656,00	0,04
056 Melhoria da Qualidade de Ensino	54 269 656,00	0,04
093 Instituto Médio Industrial	99 536 181,00	0,07
04 Educação	99 536 181,00	0,07
04 02 Ensino Secundário	66 371 734,00	0,04
041 Desenvolvimento do Ensino Secundário	66 371 734,00	0,04
04 99 Outros Serviços de Educação	33 164 447,00	0,02
056 Melhoria da Qualidade de Ensino	33 164 447,00	0,02

Órgão, Unidade Orçamental, Função, Programa e Descrição	Kwanzas	%
094 Instituto de Ensino Superior de Enfermagem	79 262 282,00	0,05
04 Educação	79 262 282,00	0,05
04 03 Ensino Terciário	27 520 251,00	0,02
045 Desenvolvimento do Ensino de Graduação	27 520 251,00	0,02
04 99 Outros Serviços de Educação	51 742 031,00	0,03
056 Melhoria da Qualidade do Ensino	51 742 031,00	0,03
164 Instituto Médio de Educação Garcia Neto	24 357 390,00	0,02
04 Educação	24 357 390,00	0,02
04 02 Ensino Secundário	9 983 622,00	0,01
041 Desenvolvimento do Ensino Secundário	9 983 622,00	0,01
04 99 Outros Serviços de Educação	14 373 767,00	0,01
056 Melhoria da Qualidade do Ensino	14 373 767,00	0,01
022 Ministério da Ciência e Tecnologia	106 471 511,00	0,07
022 Ministério da Ciência e Tecnologia	106 471 511,00	0,07
01 Serviços Públicos Gerais	96 926 356,00	0,06
01 01 Órgãos Legisl. Execut. Assunt. Finc. Fin. e E.	52 438 997,00	0,03
001 Administração Geral dos Organismos	44 251 293,00	0,03
002 Formação e Capacitação de Quadros	8 187 704,00	0,01
01 03 Investigação Básica e Serviços Gerais	44 487 359,00	0,03
016 Investigação Científica	17 566 781,00	0,01
017 Desenvolvimento Tecnológico	26 920 578,00	0,02
05 Saúde	1 635 155,00	0,00
05 03 Saúde Pública	1 635 155,00	0,00
071 Aprovechamento de Laboratórios	1 635 155,00	0,00
08 Cultura, Recreação e Serviços Religiosos	7 910 000,00	0,01
08 01 Cultura, Recreação e Serviços Religiosos	7 910 000,00	0,01
109 Construção e Reabilitação de Infra-estruturas Pratic. Cult. Recreação	7 910 000,00	0,01
023 Ministério dos Transportes	946 023 217,00	0,63
023 Ministério dos Transportes	946 023 217,00	0,63
01 Serviços Públicos Gerais	910 847 036,00	0,60
01 01 Órgãos Legisl. Execut. Assunt. Finc. Fin. e E.	910 847 036,00	0,60
001 Administração Geral dos Organismos	910 847 036,00	0,60
12 Transportes e Comunicações	35 176 181,00	0,02
12 03 Transporte Ferroviário	7 316 845,00	0,00
126 Desenvolvimento de Transportes Ferroviários	7 316 845,00	0,00
12 05 Transporte em Condutas	27 859 336,00	0,02
127 Transportes Urbanos	27 859 336,00	0,02
024 Ministério dos Correios e Telecomunicações	582 922 894,00	0,39
024 Ministério dos Correios e Telecomunicações	527 401 655,00	0,35
01 Serviços Públicos Gerais	82 938 881,00	0,05
01 01 Órgãos Legisl. Execut. Assunt. Finc. Fin. e E.	82 938 881,00	0,05
001 Administração Geral dos Organismos	82 938 881,00	0,05
04 Educação	645 456,00	0,00
04 04 Serviços de Educação não Identif. por NI	645 456,00	0,00
051 Desenvolvimento do Ensino Profissional	645 456,00	0,00
12 Transportes e Comunicações	443 817 317,00	0,29
12 06 Comunicações	443 817 317,00	0,29
129 Sistema de Comunicação IMARSAT	4 223 940,00	0,00
130 Desenvolvimento das Telecomunicações	439 593 377,00	0,29
095 Instituto Nacional de Telecomunicações	55 521 239,00	0,04
01 Serviços Públicos Gerais	30 164 026,00	0,02
01 01 Órgãos Legisl. Execut. Assunt. Finc. Fin. e E.	30 164 026,00	0,02
002 Formação e Capacitação de Quadros	30 164 026,00	0,02

Órgão, Unidade Orçamental, Função, Programa e Descrição	Kwanzas	%
04 Educação	25 357 214,00	0,02
04 99 Outros Serviços de Educação	25 357 214,00	0,02
056 Melhoria da Qualidade de Ensino	25 357 214,00	0,02
025 Ministério da Família e Promoção da Mulher	112 284 981,00	0,07
025 Ministério da Família e Promoção da Mulher	112 284 981,00	0,07
01 Serviços Públicos Gerais	78 525 101,00	0,05
01 01 Órgãos Legisl. Execut. Assunt. Fisc. Fin. e E.	78 525 101,00	0,05
001 Administração Geral dos Organismos	73 630 393,00	0,05
002 Formação e Capacitação de Quadros	4 894 708,00	0,00
06 Segurança e Assistência Social	33 759 880,00	0,02
06 02 Assistência Social	33 759 880,00	0,02
088 Promoção e Desenvolvimento da Mulher	33 759 880,00	0,02
026 Ministério dos Antigos Combatentes e Veteranos de Guerra	309 534 278,00	0,20
026 Ministério dos Antigos Combatentes e Veteranos de Guerra	309 534 278,00	0,20
01 Serviços Públicos Gerais	172 217 121,00	0,11
01 01 Órgãos Legisl. Execut. Assunt. Fisc. Fin. e E.	172 217 121,00	0,11
001 Administração Geral dos Organismos	172 217 121,00	0,11
06 Segurança e Assistência Social	137 317 157,00	0,09
06 02 Assistência Social	137 317 157,00	0,09
084 Assistência Comunitária	15 820 000,00	0,01
085 Assistência às Vítimas de Guerra	23 261 601,00	0,02
092 Assistência a Antigos Combatentes e seus Familiares	98 235 556,00	0,06
027 Ministério da Juventude e Desportos	563 594 556,00	0,37
027 Ministério da Juventude e Desportos	563 594 556,00	0,37
01 Serviços Públicos Gerais	104 041 844,00	0,07
01 01 Órgãos Legisl. Execut. Assunt. Fisc. Fin. e E.	104 041 844,00	0,07
001 Administração Geral dos Organismos	104 041 844,00	0,07
06 Segurança e Assistência Social	19 955 348,00	0,01
06 02 Assistência Social	19 955 348,00	0,01
087 Apoio à Juventude	19 955 348,00	0,01
08 Cultura, Recreação e Serviços Religiosos	439 597 364,00	0,29
08 01 Cultura, Recreação e Serviços Religiosos	439 597 364,00	0,29
108 Desenvolvimento e Promoção do Desporto Nacional	326 748 083,00	0,22
109 Constituição e Reabilitação de Infra-estruturas Pratic. Cultura e Recreação	112 849 281,00	0,07
028 Ministério das Obras Públicas e Urbanismo	2 509 765 387,00	1,66
028 Ministério das Obras Públicas e Urbanismo	2 509 765 387,00	1,66
01 Serviços Públicos Gerais	186 187 858,00	0,12
01 01 Órgãos Legisl. Execut. Assunt. Fisc. Fin. e E.	186 187 858,00	0,12
001 Administração Geral dos Organismos	168 704 480,00	0,11
005 Modernização e Informatização dos Serviços	271 218,00	0,00
012 Desenvolvimento Institut. e Modern. Administrativo	17 212 160,00	0,01
05 Saúde	50 624 000,00	0,03
05 01 Hospitais	50 624 000,00	0,03
058 Reabilitação e Apetrechamento de Hospitais	50 624 000,00	0,03
07 Habitação e Serviços Comunitários	138 230 809,00	0,22
07 01 Habitação e Desenvolvimento Comunitários	207 193 749,00	0,14
098 Habitações Sociais	102 205 901,00	0,07
099 Reabilit. e Aumento do Parque Habitacional	104 987 848,00	0,07
07 03 Saneamento e Ambiente	4 571 980,00	0,00
102 Saneamento Básico	4 571 980,00	0,00
07 99 Outros Serviços de Habitação e Comunitár.	126 465 080,00	0,08
105 Drenagem e Controle de Enchentes	126 465 080,00	0,08

Órgão, Unidade Orçamental, Função, Programa e Descrição	Kwanzas	%
12 Transportes e Comunicações	1 934 722 720 00	1,28
12 01 Transportes Rodoviários	1 934 722 720,00	1,28
122 Construção e Reabilitação do Sistema Via	1 061 522 000 00	0,70
123 Controlo e Segurança do Tráfego	79 100 000 00	0,05
124 Manutenção de Infra-Estruturas Rodoviárias	794 100 720 00	0,52
029 Ministério de Hotelaria e Turismo	110 287 548,00	0,07
029 Ministério de Hotelaria e Turismo	110 287 548 00	0,07
01 Serviços Públicos Gerais	64 727 751 00	0,04
01 01 Órgãos Legisl Execut Assunt Fisc Fin e E	64 727 751 00	0,04
001 Administração Geral dos Organismos	63 145 751 00	0,04
012 Desenvolvim Institut e Modem Administra	1 582 000,00	0,00
04 Educação	2 026 574,00	0,00
04 04 Serviços de Educação não Identif por NI	2 026 574 00	0,00
051 Desenvolvimento do Ensino Profissional	2 026 574 00	0,00
13 Outros Serviços Económicos	43 533 223 00	0,03
13 02 Turismo	43 533 223 00	0,03
133 Desenvolvimento e Promoc do Turismo Naci	43 533 223,00	0,03
030 Ministério da Assistência e Reinserção Social	3 437 822 811,00	2,27
030 Ministério da Assistência e Reinserção Social	3 437 822 811,00	2,27
01 Serviços Públicos Gerais	110 869 123,00	0,07
01 01 Órgãos Legisl Execut Assunt Fisc Fin e E	110 869 123,00	0,07
001 Administração Geral dos Organismos	110 869 123 00	0,07
04 Educação	7 297 133,00	0,00
04 04 Serviços de Educação não Identif por NI	7 297 133 00	0,00
051 Desenvolvimento do Ensino Profissional	7 297 133 00	0,00
06 Segurança e Assistência Social	3 291 022 355,00	2,18
06 02 Assistência Social	3 291 022 355,00	2,18
082 Assistência a Criança	42 709 539,00	0,03
083 Assistência à Terceira Idade	10 400 638 00	0,01
084 Assistência Comunitária	83 291 319 00	0,06
085 Assistência às Vítimas de Guerra	70 511 860,00	0,05
087 Apoio à Juventude	4 746 000 00	0,00
089 Redução da Pobreza	2 689 400,00	0,00
094 Assistência Humanitária	3 076 673 600,00	2,03
07 Habitação e Serviços Comunitários	2 689 400,00	0,00
07 01 Habitação e Desenvolvimento Comunitários	2 689 400,00	0,00
099 Reabilit e Aumento do Parque Habitacional	2 689 400 00	0,00
08 Cultura, Recreação e Serviços Religiosos	13 288 800 00	0,01
08 01 Cultura Recreação e Serviços Religiosos	13 288 800,00	0,01
108 Desenvolvimento e Promoc do Desporto Nacional	13 288 800 00	0,01
12 Transportes e Comunicações	12 656 000 00	0,01
12 01 Transportes Rodoviários	12 656 000,00	0,01
121 Desenvolvimento Transp Rodoviários	12 656 000 00	0,01
031 Ministério da Comunicação Social	686 130 043,00	0,45
031 Ministério da Comunicação Social	663 648 114 00	0,44
01 Serviços Públicos Gerais	111 587 857,00	0,07
01 01 Órgãos Legisl Execut Assunt Fisc Fin e E	111 587 857,00	0,07
001 Administração Geral dos Organismos	87 598 725 00	0,06
002 Formação e Capacitação de Quadros	23 989 132 00	0,02

Órgão, Unidade Orçamental, Função, Programa e Descrição	Kwanzas	%
07 Habitação e Serviços Comunitários	33 222 000,00	0,02
07 01 Habitação e Desenvolvimento Comunitários	33 222 000,00	0,02
099 Reabilit e aumento do Parque Habitacional	33 222 000,00	0,02
12 Transportes e Comunicações	518 838 257,00	0,34
12 06 Comunicações	518 838 257,00	0,34
128 Captação e Difusão de Notícias	518 838 257,00	0,34
039 Conselho Nacional de Comunicação Social	22 481 929,00	0,01
01 Serviços Públicos Gerais	22 481 929,00	0,01
01 01 Órgãos Legisl Execut Assunt Fisc Fin e E	22 481 929,00	0,01
001 Administração Geral dos Organismos	22 481 929,00	0,01
032 Ministério da Energia e Águas	2 604 406 575,00	1,72
032 Ministério da Energia e Águas	2 604 406 575,00	1,72
01 Serviços Públicos Gerais	127 930 835,00	0,08
01 01 Órgãos Legisl Execut Assunt Fisc Fin e E	127 930 835,00	0,08
001 Administração Geral dos Organismos	127 930 835,00	0,08
09 Combustíveis e Energia	2 476 475 741,00	1,64
09 02 Electricidade e Outras Fontes de Energia	2 381 872 141,00	1,57
112 Geração de Energia Hidroeléctrica	2 311 833 109,00	1,53
113 Transmissão de Energia Eléctrica	70 039 032,00	0,05
09 99 Outros Serviços de Combustíveis e Energia	94 603 600,00	0,06
114 Desenvolvimento Energético	94 603 600,00	0,06
033 Ministério do Comércio	130 274 979,00	0,09
033 Ministério do Comércio	130 274 979,00	0,09
01 Serviços Públicos Gerais	76 428 761,00	0,05
01 01 Órgãos Legisl Execut Assunt Fisc Fin e E	76 428 761,00	0,05
001 Administração Geral dos Organismos	73 491 937,00	0,05
005 Modernização e Informatização dos Serviços	2 936 825,00	0,00
13 Outros Serviços Económicos	53 846 218,00	0,04
13 04 Assuntos Económicos Gerais, Excep Serv La	53 846 218,00	0,04
135 Promoção do Comércio Externo	33 127 080,00	0,02
136 Reforma e Execução da Política Comercial	20 719 138,00	0,01
039 Encargos Gerais do Estado	75 682 288 712,00	50,02
090 Encargos Financeiros do Estado	47 456 716 591,00	31,37
01 Serviços Públicos Gerais	134 470 000,00	0,09
01 01 Órgãos Legisl Execut Assunt Fisc Fin e E	134 470 000,00	0,09
001 Administração Geral dos Organismos	134 470 000,00	0,09
13 Outros Serviços Económicos	503 076 000,00	0,33
13 04 Assuntos Económicos Gerais Excep Serv La	503 076 000,00	0,33
140 Quotização em Organismos Internacionais	503 076 000,00	0,33
14 Encargos Financeiros	46 819 170 591,00	30,94
14 01 Operações da Dívida Pública	44 577 596 000,00	29,46
144 Serviço da Dívida Interna (Juros e amorti)	3 398 136 000,00	2,25
145 Serviço da Dívida Externa (Juros e amorti)	41 179 460 000,00	27,22
14 02 Transferências entre Diferent Niv Gov na	2 241 574 591,00	1,48
149 Participação do Estado em Empresas Públicas	2 241 574 591,00	1,48
091 Encargos Centrais do Estado	17 089 733 829,00	11,30
01 Serviços Públicos Gerais	17 049 975 005,00	11,27
01 01 Órgãos Legisl Execut Assunt Fisc Fin e E	17 049 975 005,00	11,27
001 Administração Geral dos Organismos	16 938 990 808,00	11,20
005 Modernização e Informatização dos Serviços	110 984 198,00	0,07

Órgão, Unidade Orçamental, Função, Programa e Descrição	Kwanzas	%
12 Transportes e Comunicações	39 758 824,00	0,03
12 03 Transporte em Conduitas	39 758 824,00	0,03
127 Transportes Urbanos	39 758 824,00	0,03
096 Instit. Públicos, Servic. e Fundos Autónomos	11 135 838 292,00	7,36
01 Serviços Públicos Gerais	1 165 913 054,00	0,77
01 01 Órgãos Legisl. Execut. Assunt. Finc. Fin. e E.	1 154 522 686,00	0,76
001 Administração Geral dos Organismos	39 525 194,00	0,03
002 Formação e Capacitação de Quadros	953 373 917,00	0,63
008 Cooperação e Intercâmbio	12 331 279,00	0,01
010 Planeamento e Estudos Estratégicos	149 292 296,00	0,10
01 03 Investigação Básica e Serviços Gerais	11 390 368,00	0,01
017 Desenvolvimento Tecnológico	11 390 368,00	0,01
04 Educação	300 175 324,00	0,20
04 01 Ensino Pré-Primário e Primário	129 894 635,00	0,09
035 Erradicação do Analfabetismo	129 894 635,00	0,09
04 03 Ensino Terciário	28 855 142,00	0,02
045 Desenvolvimento Ensino de Graduação	28 855 142,00	0,02
04 04 Serviços de Educação não Identif. por N1	35 382 822,00	0,02
052 Formação de Professores	35 382 822,00	0,02
04 99 Outros Serviços de Educação	106 042 726,00	0,07
056 Melhoria da qualidade de ensino	106 042 726,00	0,07
05 Saúde	156 102 806,00	0,10
05 03 Saúde Pública	156 102 806,00	0,10
062 Cobertura Sanitária	39 317 921,00	0,03
063 Vigilância Epidemiológica	70 484 491,00	0,05
077 Prevenção e Comb. a Tripanossomias e Sri	46 300 394,00	0,03
06 Segurança e Assistência Social	2 190 308 931,00	1,45
06 01 Segurança Social	880 080 142,00	0,58
081 Apoio Financeiro do Estado à Segur. Social	880 080 142,00	0,58
06 02 Assistência Social	1 310 228 790,00	0,87
082 Assistência à Criança	137 319 973,00	0,91
084 Assistência Comunitária	559 121 546,00	0,37
085 Assistência às Vítimas de Guerra	77 540 116,00	0,05
090 Assistência Social das FAA	61 647 155,00	0,04
096 Apoio ao Retorno de Populações Deslocadas	474 600 000,00	0,31
08 Cultura, Recreação e Serviços Religiosos	455 672 762,00	0,30
08 01 Cultura, Recreação e Serviços Religiosos	455 672 762,00	0,30
107 Desenvolvimento e Promoc. Cultura Nacional	159 994 652,00	0,11
108 Desenvolvimento e Promoc. do Desporto Nacional	295 678 110,00	0,20
10 Agricultura Pecuária, Silvicult. Caça e Pesca	713 767 772,00	0,47
10 01 Agricultura e Pecuária	607 804 179,00	0,40
115 Produção Agrária	607 804 179,00	0,40
10 03 Pescas	105 963 594,00	0,07
116 Pesca Artesanal	105 963 594,00	0,07
11 Mineração e Recursos Minerais, Manuf. e C.	23 336 272,00	0,02
11 01 Mineração e Recursos Minerais	23 336 272,00	0,02
119 Promoção e Desenvolvimento Mineiro	23 336 272,00	0,02
12 Transportes e Comunicações	260 704 614,00	0,17
12 01 Transportes Rodoviários	177 889 667,00	0,12
120 Brigadas de Autoconstrução Dirigida	45 393 465,00	0,03
124 Manutenção de Infra-Estruturas Rodoviárias	132 496 202,00	0,09
12 06 Comunicações	82 814 947,00	0,05
130 Desenvolvimento das Telecomunicações	82 814 947,00	0,05
13 Outros Serviços Económicos	5 869 856 755,00	3,88
13 01 Serviços de Armazen. e Dist. Comerc. Int. Re.	46 717 314,00	0,03
131 Controlo da Qualidade de Mercadorias	46 717 314,00	0,03
13 02 Turismo	17 934 248,00	0,01
133 Desenvolvimento e Promoc. do Turismo Naci.	17 934 248,00	0,01
13 03 Projectos de Desenvol. Multisectorais	24 956 398,00	0,02
134 Reindustrialização do País	24 956 398,00	0,02
13 04 Assuntos Económicos Gerais Except. Serv. LA	5 723 656 067,00	0,78
138 Privatização de Empresas do Estado	44 505 983,00	0,03
139 Apoio a actividade Empresarial	262 284 969,00	0,17
141 Estabilização de Preços	5 416 865 514,00	3,58
13 05 Serviços Laborais	56 592 728,00	0,04
143 Emprego Formação e Reabilitação Profissi.	56 592 728,00	0,04
040 Província de Cabinda	3 333 352 056,00	2,28
051 Província de Cabinda	3 045 358 986,00	2,01
01 Serviços Públicos Gerais	2 757 900 948,00	1,82
01 01 Órgãos Legisl. Execut. Assunt. Finc. Fin. e E.	2 757 900 948,00	1,82
001 Administração Geral dos Organismos	2 757 900 948,00	1,82

Órgão, Unidade Orçamental, Função, Programa e Descrição	Kwanzás	%
04 Educação	214 050 137,00	0,14
04 01 Ensino Pré-Primário e Primário	11 252 450,00	0,01
037 Desenvolvimento do Ensino Primário	11 252 450,00	0,01
04 04 Serviços de Educação não Identif. por NI	909 017,00	0,00
051 Desenvolvimento do Ensino Profissional	909 017,00	0,00
04 99 Outros Serviços de Educação	201 888 670,00	0,13
056 Melhoria da Qualidade de Ensino	201 888 670,00	0,13
05 Saúde	64 729 112,00	0,04
05 03 Saúde Pública	64 729 112,00	0,04
062 Cobertura Sanitária	64 108 778,00	0,04
063 Vigilância Epidemiológica	620 334,00	0,00
07 Habitação e Serviços Comunitários	210 849,00	0,00
07 01 Habitação e Desenvolvimento Comunitários	210 849,00	0,00
098 Habitações Sociais	210 849,00	0,00
08 Cultura, Recreação e Serviços Religiosos	6 946 689,00	0,00
08 01 Cultura, Recreação e Serviços Religiosos	6 946 689,00	0,00
107 Desenvolvimento e Promoc. Cultura Nacional	6 946 689,00	0,00
10 Agricultura, Pecuária, Silvicult. Caça e Pe	1 521 251,00	0,00
10 01 Agricultura e Pecuária	1 521 251,00	0,00
115 Produção Agrária	1 521 251,00	0,00
069 Hospital Provincial de Cabinda	71 705 416,00	0,05
05 Saúde	71 705 416,00	0,05
05 03 Saúde Pública	71 705 416,00	0,05
062 Cobertura Sanitária	71 705 416,00	0,05
097 Delegação Prov. de Finanças de Cabinda	13 607 098	0,01
01 Serviços Públicos Gerais	13 607 098	0,01
01 01 Órgãos Legist. Execut. Assunt. Fisc. Fin. e E	13 607 098	0,01
001 Administração Geral dos Organismos	13 607 098	0,01
098 Delegação Provincial do Interior de Cabinda	25 717 593,00	0,02
03 Segurança e Ordem Pública	25 717 593,00	0,02
03 01 Protecção Policial e Contra Incêndios	25 717 593,00	0,02
029 Ordem Pública	25 717 593,00	0,02
099 Delegação Provincial da Justiça de Cabinda	9 171 866,00	0,01
01 Serviços Públicos Gerais	9 171 866,00	0,01
01 01 Órgãos Legist. Execut. Assunt. Fisc. Fin. e E	9 171 866,00	0,01
001 Administração Geral dos Organismos	9 171 866,00	0,01
155 Instituto Médio de Saúde de Cabinda	21 992 553,00	0,01
04 Educação	21 992 553,00	0,01
04 02 Ensino Secundário	1 082 183,00	0,00
041 Desenvolvimento do Ensino Secundário	1 082 183,00	0,00
04 99 Outros serviços de Educação	20 910 370,00	0,01
056 Melhoria da qualidade de ensino	20 910 370,00	0,01
156 Instituto Médio Normal Educação de Cabinda	19 086 450,00	0,01
04 Educação	19 086 450,00	0,01
04 02 Ensino Secundário	674 090,00	0,00
041 Desenvolvimento do Ensino Secundário	674 090,00	0,00
04 99 Outros Serviços de Educação	18 412 360,00	0,01
056 Melhoria da qualidade de ensino	18 412 360,00	0,01
157 Centro Pré-Universitário Cabinda	10 294 992,00	0,01
01 Serviços Públicos Gerais	679 564,00	0,00
01 01 Órgãos Legist. Execut. Assunt. Fisc. Fin. e E	679 564,00	0,00
001 Administração Geral dos Organismos	679 564,00	0,00
04 Educação	9 615 428,00	0,01
04 99 Outros Serviços de Educação	9 615 428,00	0,01
056 Melhoria da qualidade de ensino	9 615 428,00	0,01
211 Centro Universitário de Cabinda	11 092 003,00	0,01
04 Educação	11 092 003,00	0,01
04 02 Ensino Secundário	658 428,00	0,00
041 Desenvolvimento do Ensino Secundário	658 428,00	0,00
04 99 Outros Serviços de Educação	10 433 575,00	0,01
056 Melhoria da qualidade de ensino	10 433 575,00	0,01

Órgão, Unidade Orçamental, Função, Programa e Descrição	Kwanzas	%
216 Instituto Politécnico de Cabinda	10 480 434 00	0,01
04 Educação	10 480 434 00	0,01
04 02 Ensino Secundário	753 665,00	0,00
041 Desenvolvimento do Ensino Secundário	753 665,00	0,00
04 99 Outros Serviços de Educação	9 726 769 00	0,01
056 Melhoria da qualidade de ensino	9 726 769,00	0,01
281 Hospital Regional Norte Boco-Zau/Cabinda	15 418 552 00	0,01
05 Saúde	15 418 552,00	0,01
05 03 Saúde Pública	15 418 552,00	0,01
062 Cobertura Sanitária	15 418 552 00	0,01
282 Clínica de Cabasango/Cabinda	39 929 237 00	0,03
05 Saúde	39 929 237,00	0,03
05 03 Saúde Pública	39 929 237 00	0,03
062 Cobertura sanitária	39 929 237,00	0,03
343 Instituto Politécnico de Lândana/Cabinda	7 122 923 00	0,00
04 Educação	7 122 923 00	0,00
04 99 Outros Serviços de Educação	7 122 923 00	0,00
056 Melhoria da qualidade de ensino	7 122 923,00	0,00
344 Hospital Municipal de Cacongô/Cabinda	15 059 754 00	0,01
05 Saúde	15 059 754,00	0,01
05 03 Saúde Pública	15 059 754,00	0,01
062 Cobertura Sanitária	15 059 754 00	0,01
345 Instituto Médio de Educação de Belize/Cabinda	8 308 822 00	0,01
04 Educação	8 308 822,00	0,01
04 99 Outros Serviços de Educação	8 308 822,00	0,01
056 Melhoria da qualidade de ensino	8 308 822,00	0,01
346 Instituto Médio Politécnico de Boco-Zau/Cabinda	9 005 377,00	0,01
04 Educação	9 005 377,00	0,01
04 99 Outros Serviços de Educação	9 005 377 00	0,01
056 Melhoria da qualidade de ensino	9 005 377 00	0,01
041 Província do Zaire	1 340 691 718,00	0,89
052 Província do Zaire	1 177 889 459 00	0,78
01 Serviços Públicos Gerais	952 547 797,00	0,63
01 01 Órgãos Legisl Execut Assunt Fisc Fin e E	952 547 797 00	0,63
001 Administração Geral dos Organismos	952 547 797 00	0,63
04 Educação	197 455 052 00	0,13
04 04 Serviços de Educação não Identif por N	220 531,00	0,00
051 Desenvolvimento do Ensino Profissional	220 531 00	0,00
04 99 Outros Serviços de Educação	197 234 521,00	0,13
056 Melhoria da qualidade de ensino	197 234 521,00	0,13
05 Saúde	26 990 027 00	0,02
05 03 Saúde Pública	26 990 027,00	0,02
062 Cobertura Sanitária	26 694 193 00	0,02
063 Vigilância Epidemiológica	295 834,00	0,00
08 Cultura, Recreação e Serviços Religiosos	896 583,00	0,00
08 01 Cultura, Recreação e Serviços Religiosos	896 583 00	0,00
107 Desenvolvimento e promoção da cultura nacional	896 583 00	0,00
070 Hospital Provincial do Zaire	62 289 067,00	0,04
05 Saúde	62 289 067,00	0,04
05 03 Saúde Pública	62 289 067 00	0,04
062 Cobertura Sanitária	62 289 067,00	0,04
100 Delegação Provincial de Finanças do Zaire	4 480 635 00	0,00
01 Serviços Públicos Gerais	4 480 635 00	0,00
01 01 Órgãos Legisl Execut Assunt Fisc Fin e E	4 480 635,00	0,00
001 Administração Geral dos Organismos	4 480 635 00	0,00

Órgão, Unidade Orçamental, Função, Programa e Descrição	Kwanzas	%
101 Delegação Provincial do Interior do Zaire	22 486 295 00	0 01
03 Segurança e Ordem Pública	22 486 295 00	0 01
03 01 Protecção Policial e Contra Incêndios	22 486 295 00	0 01
029 Ordem Pública	22 486 295,00	0 01
102 Delegação Provincial da Justiça do Zaire	5 721 082 00	0 00
01 Serviços Públicos Gerais	5 721 082 00	0 00
01 01 Órgãos Legisl. Execut. Assunt. Fisc. Fin. L. E.	5 405 884 00	0 00
001 Administração Geral dos Organismos	5 405 884 00	0 00
01 99 Outros serviços públicos gerais	315 198 00	0 00
019 Modernização processamento da identificação dos cidadãos e emissão do bilhete de identidade	315 198 00	0,00
158 Instituto Médio Normal do Zaire	12 060 725 00	0 01
04 Educação	12 060 725 00	0 01
04 02 Ensino secundário	470 645,00	0 00
041 Desenvolvimento do ensino secundário	470 645 00	0,00
04 99 Outros serviços de educação	11 590 080,00	0 01
056 Melhoria da qualidade de ensino	11 590 080 00	0 01
294 Hospital do Soyo/Zaire	40 865 338,00	0 03
05 Saúde	40 865 338 00	0 03
05 03 Saúde pública	40 865 338 00	0,03
062 Cobertura sanitária	40 865 338 00	0,03
295 Hospital do Nzeto/Zaire	14 899 118 00	0 01
05 Saúde	14 899 118 00	0 01
05 03 Saúde pública	14 899 118 00	0 01
062 Cobertura sanitária	14 899 118 00	0 01
042 Província do Uige	1 075 920 446,00	0,71
053 Província do Uige	887 469 189 00	0 59
01 Serviços públicos gerais	315 092 192 00	0 21
01 01 Órgãos Legisl. Execut. Assunt. Fisc. Fin. L. E.	315 092 192 00	0 21
001 Administração Geral dos Organismos	286 268 152 00	0 19
008 Cooperação e intercâmbio	13 636 840 00	0 01
011 Conservação de palácios e residências oficiais	15 187 200 00	0 01
04 Educação	404 590 299 00	0 27
04 01 Ensino pré-primário e primário	25 312 000 00	0 02
038 Construção e reabilitação de escolas primárias e pré-primárias	25 312 000,00	0 02
04 02 Ensino secundário	2 825 167 00	0 00
042 Construção e reabilitação das escolas secundárias	2 825 167 00	0 00
04 99 Outros serviços de educação	376 453 131,00	0 25
056 Melhoria da qualidade de ensino	376 453 131,00	0 25
05 Saúde	107 034 007 00	0 07
05 01 Hospitais	41 606 600 00	0,07
058 Reabilitação e apetrechamento de hospitais	41 606 600 00	0,07
05 03 Saúde pública	65 427 407 00	0 04
062 Cobertura sanitária	65 427 407,00	0 04
06 Segurança e assistência social	6 609 564 00	0 00
06 02 Assistência social	6 609 564,00	0 00
082 Assistência a criança	4 479 560,00	0 00
084 Assistência comunitária	2 130 005 00	0 00
07 Habitação e serviços comunitários	51 608 732 00	0 03
07 01 Habitação e desenvolvimento comunitários	51 608 732 00	0 03
098 Habitações sociais	12 656 000 00	0 01
099 Reabilitação e aumento do parque habitacional	38 952 732 00	0 03
08 Cultura, Recreação e Serviços Religiosos	699 276 00	0 00
08 01 Cultura Recreação e Serviços Religiosos	699 276 00	0 00
107 Desenvolvimento e promoção da cultura nacional	699 276 00	0,00
12 Transportes e comunicações	1 835 120 00	0 00
12 06 Comunicações	1 835 120,00	0 00
128 Captação e difusão de notícias	1 835 120,00	0 00

Órgão, Unidade Orçamental, Função, Programa e Descrição	Kwanzas	%
071 Hospital Provincial do Uige	55 665 549 00	0 04
05 Saúde	55 665 549 00	0 04
05 03 Saúde pública	55 665 549 00	0 04
062 Cobertura sanitária	55 665 549 00	0 04
103 Delegação Provincial de Finanças do Uige	11 122 346 00	0 01
01 Serviços Públicos Gerais	11 122 346 00	0 01
01 01 Órgãos Legisl. Execut. Assunt. Finc. Fin. e E	11 122 346 00	0 01
001 Administração Geral dos Organismos	11 122 346 00	0 01
104 Delegação Provincial do Interior do Uige	19 109 864 00	0 01
03 Segurança e Ordem Pública	19 109 864 00	0 01
03 01 Protecção Policial e Contra Incêndios	19 109 864 00	0 01
029 Ordem Pública	19 109 864 00	0 01
105 Delegação Provincial da Justiça do Uige	7 413 537 00	0 00
01 Serviços Públicos Gerais	7 413 537 00	0 00
01 01 Órgãos Legisl. Execut. Assunt. Finc. Fin. e E	6 986 333 00	0 00
001 Administração Geral dos Organismos	6 986 333 00	0 00
01 99 Outros serviços públicos gerais	427 203 00	0 00
019 Modernização processamento da identificação dos cidadãos e emissão do bilhete de identidade	427 203 00	0 00
159 Instituto Médio Agrário de Kangoza/Uige	12 001 843 00	0 01
04 Educação	12 001 843 00	0 01
04 02 Ensino secundário	569 263 00	0 00
041 Desenvolvimento do ensino secundário	569 263 00	0 00
04 99 Outros serviços de educação	11 412 580 00	0 01
056 Melhoria da qualidade do ensino	11 412 580 00	0 01
160 Instituto Médio Normal PUNIV/Uige	12 567 851 00	0 01
04 Educação	12 567 851 00	0 01
04 99 Outros serviços de educação	12 567 851 00	0 01
056 Melhoria da qualidade do ensino	12 567 851 00	0 01
212 Centro Universitário do Uige	13 461 048 00	0 01
01 Serviços Públicos Gerais	34 962 00	0 00
01 01 Órgãos Legisl. Execut. Assunt. Finc. Fin. e E	34 962 00	0 00
001 Administração Geral dos Organismos	34 962 00	0 00
04 Educação	13 426 086 00	0 01
04 99 Outros serviços de educação	13 426 086 00	0 01
056 Melhoria da qualidade de ensino	13 426 086 00	0 01
309 Hospital do Negage/Uige	18 209 358 00	0 01
05 Saúde	18 209 358 00	0 01
05 03 Saúde pública	18 209 358 00	0 01
062 Cobertura sanitária	18 209 358 00	0 01
350 Escola Pré-Universitária do Uige	28 861 344 00	0 02
04 Educação	28 861 344 00	0 02
04 99 Outros serviços de educação	28 861 344 00	0 02
056 Melhoria da qualidade de ensino	28 861 344 00	0 02
354 Instituto Médio de Saúde/Uige	10 038 518 00	0 01
05 Saúde	10 038 518 00	0 01
05 03 Saúde pública	10 038 518 00	0 01
062 Cobertura sanitária	10 038 518 00	0 01
043 Província do Bengo	661 308 937 00	4,44
054 Província do Bengo	556 984 991 00	0 37
01 Serviços Públicos Gerais	376 585 260 00	0 25
01 01 Órgãos Legisl. Execut. Assunt. Finc. Fin. e E	376 585 260 00	0 25
001 Administração Geral dos Organismos	357 601 260 00	0 24
002 Formação e capacitação de quadros	18 984 000 00	0 01
04 Educação	71 513 677 00	0 05
04 99 Outros serviços de educação	71 513 677 00	0 05
056 Melhoria da qualidade de ensino	71 513 677 00	0 05

Orgão, Unidade Orçamental, Função, Programa e Descrição	Kwanzas	%
05 Saúde	50 951 790,00	0,03
05 03 Saúde pública	50 951 790,00	0,03
062 Cobertura sanitária	43 041 790,00	0,03
077 Prevenção e combate a tripanossomiase e SCI	7 910 000,00	0,01
06 Segurança e assistência social	16 293 967,00	0,01
06 02 Assistência social	4 067 322,00	0,00
096 Apoio ao retorno de populações deslocadas	4 067 322,00	0,00
06 99 Outros serviços de segurança e assistência social	12 226 645,00	0,01
097 Reabilitação comunitária e reconciliação nacional	12 226 645,00	0,01
07 Habitação e Serviços Comunitários	40 680 624,00	0,03
07 02 Abastecimento de água	16 444 384,00	0,01
100 Abastecimento de água	16 444 384,00	0,01
07 03 Saneamento ambiental	12 656 000,00	0,01
102 Saneamento básico	12 656 000,00	0,01
07 99 Outros serviços de habitação comunitária	11 580 240,00	0,01
104 Recuperação de jardins e praças públicas	11 580 240,00	0,01
10 Agricultura, Pecuária, Silvicult. Caça e Pesca	959 673,00	0,00
10 01 Agricultura e Pecuária	959 673,00	0,00
115 Produção Agrária	959 673,00	0,00
072 Hospital Provincial do Bengo	32 768 947,00	0,02
05 Saúde	32 768 947,00	0,02
05 03 Saúde pública	32 768 947,00	0,02
062 Cobertura sanitária	32 768 947,00	0,02
106 Delegação Provincial de Finanças do Bengo	4 683 669,00	0,00
01 Serviços Públicos Gerais	4 683 669,00	0,00
01 01 Órgãos Legisl. Execut. Assunt. Fisc. Fin. e E	4 683 669,00	0,00
001 Administração Geral dos Organismos	4 683 669,00	0,00
107 Delegação Provincial do Interior do Bengo	17 909 632,00	0,01
03 Segurança e Ordem Pública	17 909 632,00	0,01
03 01 Protecção Policial e Contra Incêndios	17 909 632,00	0,01
029 Ordem Pública	17 909 632,00	0,01
108 Delegação Provincial da Justiça do Bengo	5 078 473,00	0,00
01 Serviços Públicos Gerais	5 078 473,00	0,00
01 01 Órgãos Legisl. Execut. Assunt. Fisc. Fin. e E	4 303 926,00	0,00
001 Administração Geral dos Organismos	4 303 926,00	0,00
01 99 Outros serviços públicos gerais	774 547,00	0,00
019 Modernização processamento da identificação dos cidadãos e emissão do bilhete de identidade	774 547,00	0,00
161 Instituto Médio Polivalente do Bengo	11 737 902,00	0,01
04 Educação	11 737 902,00	0,01
04 02 Ensino secundário	6 820 318,00	0,00
041 Desenvolvimento do ensino secundário	6 820 318,00	0,00
04 99 Outros serviços de educação	4 917 584,00	0,00
056 Melhoria da qualidade de ensino	4 917 584,00	0,00
162 Instituto Médio de Saúde do Bengo	9 582 459,00	0,01
05 Saúde	9 582 459,00	0,01
05 03 Saúde pública	9 582 459,00	0,01
062 Cobertura sanitária	9 582 459,00	0,01
321 Hospital Municipal de Catete	12 724 406,00	0,01
01 Serviços Públicos Gerais	176 678,00	0,00
01 01 Órgãos Legisl. Execut. Assunt. Fisc. Fin. e E	176 678,00	0,00
001 Administração Geral dos Organismos	176 678,00	0,00
05 Saúde	12 547 728,00	0,01
05 03 Saúde pública	12 547 728,00	0,01
062 Cobertura sanitária	12 547 728,00	0,01
342 Maternidade de Caxito/Bengo	9 838 458,00	0,01
05 Saúde	9 838 458,00	0,01
05 03 Saúde pública	9 838 458,00	0,01
062 Cobertura sanitária	9 838 458,00	0,01
044 Província de Luanda	7 425 371 001,00	4,91
055 Província de Luanda	6 760 747 620,00	4,47
01 Serviços Públicos Gerais	928 714 650,00	0,61
01 01 Órgãos Legisl. Execut. Assunt. Fisc. Fin. e E	928 714 650,00	0,61

Órgão, Unidade Orçamental, Função, Programa e Descrição	Kwanzas	%
001 Administração geral dos organismos	729 050 968,00	0,48
005 Modernização e informatização dos serviços	39 550 000,00	0,03
006 Marketing e promoção institucional	26 894 000,00	0,02
010 Planeamento e estudos estratégicos	61 555 082,00	0,04
012 Desenvolvimento Institucional e Modernização Administrativa	71 664 600,00	0,05
03 Segurança e Ordem Pública	10 757 600,00	0,01
03 01 Protecção Policial e Contra Incêndios	10 757 600,00	0,01
030 Combate e prevenção da delinquência	10 757 600,00	0,01
04 Educação	2 220 924 681,00	1,47
04 01 Ensino pré-primário e primário	300 336 752,00	0,20
037 Desenvolvimento do ensino primário	75 692 752,00	0,05
038 Construção e reabilitação primar e pré-prim	224 644 000,00	0,15
04 02 Ensino secundário	63 280 000,00	0,04
043 Equipamento mater. escolar -escolas secund	63 280 000,00	0,04
04 04 Serviços de educação não identificados por níveis	16 674 280,00	0,01
051 Desenvolvimento do ensino profissional	16 674 280,00	0,01
04 05 Serviços subsidiários à educação	12 102 300,00	0,01
055 Merenda escolar	12 102 300,00	0,01
04 99 Outros serviços de educação	1 828 531 350,00	1,21
056 Melhoria da qualidade de ensino	1 828 531 350,00	1,21
05 Saúde	942 637 168,00	0,62
05 01 Hospitais	58 217 600,00	0,04
058 Reabilitação e apetrechamento de hospitais	58 217 600,00	0,04
05 03 Saúde pública	834 419 568,00	0,58
062 Cobertura sanitária	836 959 568,00	0,55
076 Prevenção de endemias	47 460 000,00	0,03
06 Segurança e assistência social	151 302 480,00	0,10
06 02 Assistência social	151 302 480,00	0,10
095 Situações de intempérie e calamidade pública	24 742 480,00	0,02
096 Apoio ao retorno de populações deslocadas	126 560 000,00	0,08
07 Habitação e Serviços Comunitários	1 390 568 255,00	0,92
07 01 Habitação e desenvolvimento comunitários	79 713 183,00	0,05
098 Habitações sociais	613 183,00	0,00
099 Reabilitação e aumento do parque habitacional	79 100 000,00	0,05
07 02 Abastecimento de água	262 612 000,00	0,17
100 Abastecimento de água	262 612 000,00	0,17
07 03 Saneamento e ambiente	374 311 072,00	0,25
101 Preservação do meio ambiente	7 593 600,00	0,01
102 Saneamento básico	366 717 472,00	0,24
07 04 Iluminação pública	189 840 000,00	0,13
103 Iluminação pública	189 840 000,00	0,13
07 99 Outros serviços de habitação e comunitário	484 092 000,00	0,32
104 Recuperação de jardins e praças públicas	79 100 000,00	0,05
105 Drenagem e controlo de enchentes	253 120 000,00	0,17
106 Cemitérios, casas mortuárias e velório	151 872 000,00	0,10
08 Cultura, Recreação e Serviços Religiosos	150 255 671,00	0,10
08 01 Cultura, Recreação e Serviços Religiosos	150 255 671,00	0,10
107 Desenvolvimento e promoção da cultura nacional	4 078 871,00	0,00
108 Desenvolvimento e promoção do desporto nacional	5 378 800,00	0,00
109 Constituição e reabilitação de infra-estruturas, prática de cultura e recreação	140 798 000,00	0,09
10 Agricultura, Pecuária, Silvicultura, Caça e Pesca	145 544 000,00	0,10
10 01 Agricultura e Pecuária	126 560 000,00	0,08
115 Produção Agrária	126 560 000,00	0,08
10 03 Pescas	18 984 000,00	0,01
116 Pesca Artesanal	18 984 000,00	0,01
12 Transportes e Comunicações	711 834 315,00	0,47
12 01 Transportes Rodoviários	672 824 600,00	0,44
122 Construção e reabilitação do sistema via	591 826 200,00	0,39
123 Construção e segurança do tráfego	80 998 400,00	0,05
12 02 Transportes Fluviais	1 041 715,00	0,00
125 Desenvolvimento de transportes aquáticos	1 041 715,00	0,00

Órgão, Unidade Orçamental, Função, Programa e Descrição	Kwanzas	%
12 05 Transportes em condutas	37 968 000 00	0,03
127 Transportes urbanos	37 968 000 00	0,03
13 Outros serviços económicos	108 208 800 00	0,07
13 01 Serviços de armazenamento e distribuição do comércio hoteleiro etc	86 693 600 00	0,06
132 Abastecimento público	86 693 600 00	0,06
13 04 Assuntos económicos gerais, excep serv la	21 515 200,00	0,01
139 Apoio à actividade empresarial	21 515 200 00	0,01
109 Delegação Provincial de Finanças de Luanda	10 495 399 00	0,01
01 Serviços Públicos Gerais	10 495 399 00	0,01
01 01 Órgãos Legais Execut Assunt Fisco Fin e E	10 495 399 00	0,01
001 Administração Geral dos Organismos	10 495 399 00	0,01
110 Comando Provincial da Polícia de Luanda	23 175 730 00	0,02
03 Segurança e ordem pública	23 175 730 00	0,02
03 01 Protecção policial e contra incêndios	23 175 730 00	0,02
029 Ordem pública	23 175 730 00	0,02
150 Hospital do Kilumba Kiaxi	63 240 134 00	0,04
05 Saúde	63 240 134 00	0,04
05 03 Saúde pública	63 240 134 00	0,04
062 Cobertura sanitária	63 240 134 00	0,04
151 Hospital dos Cajueiros do Cazenga	43 950 428 00	0,03
05 Saúde	43 950 428,00	0,03
05 03 Saúde pública	43 950 428 00	0,03
062 Cobertura sanitária	43 950 428 00	0,03
163 Instituto Normal E. F/Major Saydi Mingas	11 275 768 00	0,01
04 Educação	11 275 768 00	0,01
04 99 Outros serviços de educação	11 275 768,00	0,01
056 Melhoria da qualidade de ensino	11 275 768,00	0,01
165 Centro de Cursos Pré-Universitário de Luanda	34 512 912,00	0,02
04 Educação	34 512 912 00	0,02
04 02 Ensino secundário	9 671 082,00	0,01
041 Desenvolvimento do ensino secundário	9 671 082 00	0,01
04 99 Outros serviços de educação	24 841 830,00	0,02
056 Melhoria da qualidade de ensino	24 841 830 00	0,02
166 Instituto Médio Normal de Educação do Cacuaco	18 746 605,00	0,01
04 Educação	18 746 605 00	0,01
04 02 Ensino secundário	9 259 667 00	0,01
041 Desenvolvimento do ensino secundário	9 259 667 00	0,01
04 99 Outros serviços de educação	9 486 938,00	0,01
056 Melhoria da qualidade de ensino	9 486 938 00	0,01
167 Instituto Médio Industrial de Prenda Comandante Saydi Mingas	67 605 030 00	0,04
04 Educação	67 605 030 00	0,04
04 02 Ensino secundário	22 848 731 00	0,02
041 Desenvolvimento do ensino secundário	22 848 731 00	0,02
04 99 Outros serviços de educação	44 756 299,00	0,03
056 Melhoria da qualidade de ensino	44 756 299,00	0,03
168 Centro Pré-Universitário do Cazenga/Luanda	20 074 409 00	0,01
04 Educação	20 074 409 00	0,01
04 02 Ensino secundário	3 203 075,00	0,00
041 Desenvolvimento do ensino secundário	3 203 075,00	0,00
04 99 Outros serviços de educação	16 871 334 00	0,01
056 Melhoria da qualidade de ensino	16 871 334,00	0,01
169 Instituto Normal de Educação Antonio Jacinto	28 014 974,00	0,02
04 Educação	28 014 974 00	0,02
04 02 Ensino secundário	11 427 830 00	0,01

Orgão, Unidade Orçamental, Função, Programa e Descrição	Kwanzas	%
041 Desenvolvimento do ensino secundário	11 427 850,00	0,01
04 99 Outros serviços de educação	16 587 143,00	0,01
056 Melhoria da qualidade de ensino	16 587 143,00	0,01
170 Instituto Médio de Contabilidade K. KIXI	77 768 083,00	0,05
04 Educação	77 768 083,00	0,05
04 02 Ensino secundário	11 579 860,00	0,01
041 Desenvolvimento do ensino secundário	11 579 860,00	0,01
04 99 Outros serviços de educação	66 188 222,00	0,04
056 Melhoria da qualidade de ensino	66 188 222,00	0,04
171 Instituto Médio de Gestão do Kikolo/Luanda	53 216 677,00	0,04
04 Educação	53 216 677,00	0,04
04 02 Ensino secundário	12 414 270,00	0,01
041 Desenvolvimento do ensino secundário	12 414 270,00	0,01
04 99 Outros serviços de educação	40 802 406,00	0,03
056 Melhoria da qualidade de ensino	40 802 406,00	0,03
172 Instituto Normal de Educação de Viana	23 635 966,00	0,02
04 Educação	23 635 966,00	0,02
04 02 Ensino secundário	10 674 798,00	0,01
041 Desenvolvimento do ensino secundário	10 674 798,00	0,01
04 99 Outros serviços de educação	12 961 168,00	0,01
056 Melhoria da qualidade de ensino	12 961 168,00	0,01
173 Instituto Médio de Saúde de Luanda	29 520 310,00	0,02
04 Educação	29 520 310,00	0,02
04 99 Outros serviços de educação	29 520 310,00	0,02
056 Melhoria da qualidade de ensino	29 520 310,00	0,02
174 Instituto Médio Normal de Educação 28 de Agosto	39 054 486,00	0,03
04 Educação	39 054 486,00	0,03
04 02 Ensino secundário	29 910 653,00	0,02
041 Desenvolvimento do ensino secundário	29 910 653,00	0,02
04 99 Outros serviços de educação	9 143 833,00	0,01
056 Melhoria da qualidade de ensino	9 143 833,00	0,01
175 Instituto Polivalente de Kilamba KIXI	20 463 866,00	0,01
04 Educação	20 463 866,00	0,01
04 02 Ensino secundário	8 986 646,00	0,01
041 Desenvolvimento do ensino secundário	8 986 646,00	0,01
04 99 Outros serviços de educação	11 477 220,00	0,01
056 Melhoria da qualidade de ensino	11 477 220,00	0,01
176 Centro Pré-Universitário do Kapolo II	10 454 394,00	0,01
04 Educação	10 454 394,00	0,01
04 02 Ensino secundário	4 727 965,00	0,00
041 Desenvolvimento do ensino secundário	4 727 965,00	0,00
04 99 Outros serviços de educação	5 726 429,00	0,00
056 Melhoria da qualidade de ensino	5 726 429,00	0,00
193 Instituto Normal de Educação 22 de Novembro/Luanda	15 734 161,00	0,01
04 Educação	15 734 161,00	0,01
04 02 Ensino secundário	9 706 488,00	0,01
041 Desenvolvimento do ensino secundário	9 706 488,00	0,01
04 99 Outros serviços de educação	6 027 673,00	0,00
056 Melhoria da qualidade de ensino	6 027 673,00	0,00
324 Centro de Formação Profissional do Cazenga	14 425 942,00	0,01
01 Serviços Públicos Gerais	4 438 238,00	0,00
01 01 Órgãos Legisl Execut Assunt Fisc Fin e E	4 438 238,00	0,00
001 Administração Geral dos Organismos	4 438 238,00	0,00
04 Educação	9 987 704,00	0,01
04 04 Serviços de Educação não Identif por N	9 987 704,00	0,01
051 Desenvolvimento do Ensino Profissional	9 987 704,00	0,01
325 Magisterio Primario de Luanda	11 216 380,00	0,01
01 Serviços Públicos Gerais	3 148 180,00	0,00
01 01 Órgãos Legisl Execut Assunt Fisc Fin e E	3 148 180,00	0,00
001 Administração Geral dos Organismos	3 148 180,00	0,00

Órgão, Unidade Orçamental, Função, Programa e Descrição	Kwanzas	%
04 Educação	8 068 200,00	0,01
04 04 Serviços de Educação não letival por Ns	8 068 200,00	0,01
052 Formação de professores	8 068 200,00	0,01
358 Centro Pré-Universitário 4 de Junho/Pn -Luanda	14 036 042,00	0,01
04 Educação	14 036 042,00	0,01
04 99 Outros serviços de educação	14 036 042,00	0,01
056 Melhoria da qualidade de ensino	14 036 042,00	0,01
361 Dispensário Anti-Tuberculoso e Leptra/Luanda	21 466 063,00	0,01
04 Educação	6 737 042,00	0,00
04 99 Outros serviços de educação	6 737 042,00	0,00
056 Melhoria da qualidade de ensino	6 737 042,00	0,00
05 Saúde	14 729 021,00	0,01
05 03 Saúde pública	14 729 021,00	0,01
062 Cobertura sanitária	14 729 021,00	0,01
366 Centro Ortopédico Neves Blindinha	12 539 723,00	0,01
05 Saúde	12 539 723,00	0,01
05 03 Saúde pública	12 539 723,00	0,01
062 Cobertura sanitária	12 539 723,00	0,01
Provincia de Cuanza-Norte	853 098 499,00	0,56
056 Provincia de Cuanza-Norte	761 015 215,00	0,50
01 Serviços Públicos Gerais	252 917 377,00	0,17
01 01 Órgãos Legais Execut Assunt Finc Fin e E	252 917 377,00	0,17
001 Administração Geral dos Organismos	242 114 437,00	0,16
011 Conservação de palácios e residências oficiais	10 802 940,00	0,01
04 Educação	310 652 278,00	0,21
04 01 Ensino pré-primário e primário	7 910 000,00	0,01
038 Construção e reabilitação de escolas primárias e pré-primárias	7 910 000,00	0,01
04 02 Ensino secundário	6 328 000,00	0,00
042 Construção e reabilitação de escolas secundárias	6 328 000,00	0,00
04 99 Outros serviços de educação	296 414 278,00	0,20
056 Melhoria da qualidade de ensino	296 414 278,00	0,20
05 Saúde	57 799 636,00	0,04
05 03 Saúde pública	57 799 636,00	0,04
062 Cobertura sanitária	57 799 636,00	0,04
06 Segurança e assistência social	4 746 000,00	0,00
06 02 Assistência social	4 746 000,00	0,00
084 Assistência comunitária	4 746 000,00	0,00
07 Habitação e serviços comunitários	95 349 924,00	0,06
07 01 Habitação e desenvolvimento comunitários	68 455 924,00	0,05
098 Habitações sociais	16 086 251,00	0,01
099 Reabilit. e aumento do parque habitacional	52 369 674,00	0,03
07 02 Abastecimento de água	22 148 000,00	0,01
100 Abastecimento de água	22 148 000,00	0,01
07 99 Outros serviços de habitação e comunitários	4 746 000,00	0,00
105 Drenagem e controle de enchentes	4 746 000,00	0,00
09 Combustível e energia	11 074 000,00	0,01
09 02 Eletricidade e outras fontes de energia	11 074 000,00	0,01
113 Transmissão de energia eléctrica	11 074 000,00	0,01
10 Agricultura pecuária silvicult. caça e pesca	3 164 000,00	0,00
10 01 Agricultura e pecuária	3 164 000,00	0,00
115 Produção agrícola	3 164 000,00	0,00
12 Transportes e comunicações	25 312 000,00	0,02
12 01 Transportes rodoviários	25 312 000,00	0,02
124 Manutenção de infra-estrutura rodoviária	25 312 000,00	0,02

Órgão, Unidade Orçamental, Função, Programa e Descrição	Kwanzas	%
073 Hospital Provincial de Ndalatando/Cuanza-Norte	24 353 656,00	0,02
05 Saúde	24 353 656,00	0,02
05 03 Saúde pública	24 353 656,00	0,02
062 Cobertura sanitária	24 353 656,00	0,02
111 Delegação Provincial de Finanças do Cuanza-Norte	4 669 684,00	0,00
01 Serviços públicos gerais	4 669 684,00	0,00
01 01 Órgãos Legisl. Execut. Assunt. Fisc. Fin. e E.	4 669 684,00	0,00
001 Administração Geral dos Organismos	4 669 684,00	0,00
112 Delegação Provincial do Interior do Cuanza-Norte	13 697 146,00	0,01
03 Segurança e Ordem Pública	13 697 146,00	0,01
03 01 Protecção policial e contra incêndios	13 697 146,00	0,01
029 Ordem Pública	13 697 146,00	0,01
113 Delegação Provincial de Justiça do Cuanza-Norte	17 940 228,00	0,01
01 Serviços Públicos Gerais	17 394 280,00	0,01
01 01 Órgãos Legisl. Execut. Assunt. Fisc. Fin. e E.	17 394 280,00	0,01
001 Administração Geral dos Organismos	17 394 280,00	0,01
03 Segurança e Ordem Pública	545 948,00	0,00
03 02 Tribunais	545 948,00	0,00
031 Desenvolvimento das acções jurisdicionais	545 948,00	0,00
308 Hospital do Dondo/Cuanza-Norte	19 967 941,00	0,01
05 Saúde	19 967 941,00	0,01
05 03 Saúde pública	19 967 941,00	0,01
062 Cobertura sanitária	19 967 941,00	0,01
352 Inst. Medico de Saúde «Arminda Faria» Cuanza-Norte	11 454 629,00	0,01
04 Educação	9 173 480,00	0,01
04 99 Outros serviços de educação	9 173 480,00	0,01
056 Melhoria da qualidade de ensino	9 173 480,00	0,01
05 Saúde	2 281 149,00	0,00
05 03 Saúde pública	2 281 149,00	0,00
062 Cobertura sanitária	2 281 149,00	0,00
046 Província de Malanje	793 164 461,00	0,52
057 Província de Malanje	649 391 889,00	0,43
01 Serviços Públicos Gerais	221 722 426,00	0,15
01 01 Órgãos Legisl. Execut. Assunt. Fisc. Fin. e E.	221 722 426,00	0,15
001 Administração Geral dos Organismos	190 082 426,00	0,13
011 Conservação de Palácios e Residências Oficiais	31 640 000,00	0,02
04 Educação	168 968 769,00	0,11
04 01 Ensino pré-primário e primário	24 472 211,00	0,02
038 Construção e reabilitação de escolas primárias e pré-primárias	21 308 211,00	0,01
039 Equipam. e mater. escolar de est. prim. e pr.	3 164 000,00	0,00
04 04 Serviços de educação não identifi. por N.	885 920,00	0,00
052 Formação de professores	885 920,00	0,00
04 99 Outros serviços de educação	143 610 638,00	0,09
056 Melhoria da qualidade de ensino	143 610 638,00	0,09
05 Saúde	76 866 406,00	0,05
05 01 Hospitais	26 894 000,00	0,02
058 Reabilitação e aperfeiçoamento de hospit.	26 894 000,00	0,02
05 03 Saúde pública	49 972 406,00	0,03
062 Cobertura sanitária	49 972 406,00	0,03
06 Segurança e assistência social	14 853 588,00	0,01
06 02 Assistência social	14 853 588,00	0,01
083 Assistência à terceira idade	6 328 000,00	0,00
084 Assistência comunitária	5 646 348,00	0,00
093 Apoio aos heróis nacionais e entidades simi.	2 879 240,00	0,00

Órgão, Unidade Orçamental, Função, Programa e Descrição	Kwanzas	%
07 Habitação e serviços comunitários	85 574 145 00	0,06
07 01 Habitação e desenvolvimento comunitários	40 072 693 00	0,03
098 Habitações sociais	29 061 973 00	0,02
099 Reabilit e aumento do parque habitacional	11 010 720 00	0,01
07 02 Abastecimento de água	18 785 972 00	0,01
100 Abastecimento de água	18 785 972,00	0,01
07 03 Saneamento e ambiente	24 521 000 00	0,02
101 Preservação do meio ambiente	1 582 000,00	0,00
102 Saneamento basico	22 939 000 00	0,00
07 99 Outros serviços de habitação e comunitar	2 594 480,00	0,00
104 Recuperação de jardins e praças publicas	1 582 000 00	0,00
106 Cemiterios, casas mortuarias e velório	1 012 480,00	0,00
08 Cultura, recreação e serviços religiosos	33 949 720 00	0,02
08 01 Cultura, recreação e serviços religiosos	33 949 720,00	0,02
108 Desenvolvimento e promo do desporto nac	1 582 000,00	0,00
109 Const e reabil infra-estrut praças cult rec	32 367 720,00	0,02
09 Combustíveis e energia	17 402 000,00	0,04
09 02 Electricidade e outras fontes de energia	17 402 000,00	0,04
112 Geração de energia hidroelectrica	1 582 000,00	0,00
113 Transmissão de energia electrica	15 820 000 00	0,01
10 Agricultura, pecuaria, silvicult, caça e pe	19 971 168 00	0,01
10 01 Agricultura e pecuaria	19 971 168,00	0,01
115 Produção agrícola	19 971 168,00	0,01
11 Mineração e recursos minerais, manuf B C	3 164 000 00	0,00
11 01 Mineração e recursos minerais	3 164 000,00	0,00
117 Fiscalização, licenciam e cadastro mineiro	3 164 000 00	0,00
12 Transporte e comunicações	6 919 668 00	0,00
12 01 Transportes rodovianos	3 164 000,00	0,00
124 Manutenção de infra-estruturas rodovianas	3 164 000 00	0,00
12 06 Comunicações	3 755 668 00	0,00
128 Captação e difusão de notíciac	639 128 00	0,00
129 Sistema de comunicação inmarsat	3 116 540 00	0,00
074 Hospital Provincial de Malanje	60 473 469 00	0,04
05 Saude	60 473 469 00	0,04
05 03 Saúde pública	60 473 469 00	0,04
062 Cobertura sanitaria	60 473 469,00	0,04
114 Delegação Provincial de Finanças de Malanje	4 781 880,00	0,00
01 Serviços publicos gerais	4 781 880,00	0,00
01 01 Órgãos Legisl Execut Assunt Fisc Fin e B	4 781 880 00	0,00
001 Administração Geral dos Organismos	4 781 880,00	0,00
115 Delegação Provincial do Interior de Malanje	15 587 762 00	0,01
03 Segurança e ordem pública	15 587 762 00	0,01
03 01 Protecção policial e contra incêndios	15 587 762,00	0,01
029 Ordem pública	15 587 762 00	0,01
116 Delegação Provincial de Justiça de Malanje	3 532 951 00	0,00
01 Serviços Publicos Gerais	3 532 951 00	0,00
01 01 Órgãos Legisl Execut Assunt Fisc Fin e B	3 103 283 00	0,00
001 Administração Geral dos Organismos	3 103 283 00	0,00
01 99 Outros serviços publicos gerais	449 668 00	0,00
019 Modern proc ident cid e emus bilhet ident	449 668 00	0,00
117 Instituto Médio de Saúde de Malanje	5 853 210 00	0,00
04 Educação	5 853 210 00	0,00
04 02 Ensino secundario	853 742 00	0,00
041 Desenvolvimento do ensino secundário	853 742,00	0,00
04 99 Outros serviços de educação	4 999 468 00	0,00
056 Melhoria da qualidade de ensino	4 999 468 00	0,00

Órgão, Unidade Orçamental, Função, Programa e Descrição	Kwanzas	%
178 Instituto Médio Normal de Educação Malanje	2 955 018,00	0,00
04 Educação	2 955 018,00	0,00
04 02 Ensino secundário	813 496,00	0,00
041 Desenvolvimento do ensino secundário	813 496,00	0,00
04 99 Outros serviços de educação	2 141 522,00	0,00
056 Melhoria da qualidade de ensino	2 141 522,00	0,00
328 Hospital Municipal de Kalundula	13 391 029,00	0,01
05 Saúde	13 391 029,00	0,01
05 03 Saúde pública	13 391 029,00	0,01
062 Cobertura sanitária	13 391 029,00	0,01
336 Hospital Municipal de Cacuso/Malanje	8 363 338,00	0,01
05 Saúde	8 363 338,00	0,01
05 03 Saúde pública	8 363 338,00	0,01
062 Cobertura sanitária	8 363 338,00	0,01
337 Maternidade Provincial de Malanje	13 204 448,00	0,01
05 Saúde	13 204 448,00	0,01
05 03 Saúde pública	13 204 448,00	0,01
062 Cobertura sanitária	13 204 448,00	0,01
338 Hospital Sanatório de Malanje	15 609 467,00	0,01
05 Saúde	15 609 467,00	0,01
05 03 Saúde pública	15 609 467,00	0,01
062 Cobertura sanitária	15 609 467,00	0,01
047 Província da Lunda-Norte	635 285 652,00	0,42
058 Província da Lunda-Norte	461 721 982,00	0,31
01 Serviços Públicos Gerais	233 592 728,00	0,15
01 01 Órgãos Legais Execut Assunt Fisc Fin e B	233 512 773,00	0,15
001 Administração Geral dos Organismos	232 043 973,00	0,15
005 Modernização e informatização dos serviços	949 200,00	0,00
04 Educação	90 802 497,00	0,06
04 01 Ensino pré-primário e primário	11 786 849,00	0,01
017 Desenvolvimento do ensino primário	1 124 169,00	0,00
038 Construção e reab escola primária e pré-primária	10 662 680,00	0,01
04 02 Ensino secundário	31 541 062,00	0,02
040 Aproveitamento de escolas ensino secundário	15 820 000,00	0,01
042 Construção e reabilitação de escolas secundárias	15 721 062,00	0,01
04 99 Outros serviços de educação	47 474 586,00	0,03
056 Melhoria da qualidade de ensino	47 474 586,00	0,03
05 Saúde	34 424 953,00	0,02
05 03 Saúde pública	34 424 953,00	0,02
062 Cobertura sanitária	34 094 157,00	0,02
063 Vigilância epidemiológica	330 796,00	0,00
06 Segurança e assistência social	4 805 483,00	0,00
06 02 Assistência social	4 805 483,00	0,00
084 Assistência comunitária	1 957 883,00	0,00
089 Redução da pobreza	2 847 600,00	0,00
07 Habitação e serviços comunitários	71 909 494,00	0,05
07 01 Habitação e desenvolvimento comunitário	71 909 494,00	0,05
098 Habitações sociais	71 909 494,00	0,05
08 Cultura, recreação e serviços religiosos	18 276 783,00	0,01
08 01 Cultura recreação e serviços religiosos	18 276 783,00	0,01
107 Desenvolvimento e promoção da cultura nacional	1 716 818,00	0,00
108 Desenvolvimento e promoção do desporto nacional	16 559 965,00	0,01
10 Agricultura pecuária silvicultura caça e pe	7 910 000,00	0,01
10 01 Agricultura e pecuária	7 910 000,00	0,01
115 Produção agrícola	7 910 000,00	0,01

Órgão, Unidade Orçamental, Função, Programa e Descrição	Kwanzas	%
075 Hospital Provincial da Lunda-Norte	49 444 872,00	0,03
05 Saúde	49 444 872,00	0,03
05 03 Saúde pública	49 444 872,00	0,03
062 Cobertura sanitária	49 444 872,00	0,03
117 Delegação Provincial de Finanças da Lunda-Norte	8 022 037,00	0,01
01 Serviços Públicos Gerais	8 022 037,00	0,01
01 01 Órgãos Legisl. Execut. Assunt. Fisc. Fin. e E.	8 022 037,00	0,01
001 Administração Geral dos Organismos	8 022 037,00	0,01
118 Delegação Provincial do Interior da Lunda-Norte	15 061 621,00	0,01
03 Segurança e Ordem Pública	15 061 621,00	0,01
03 01 Protecção Policial e Contra Incêndios	15 061 621,00	0,01
029 Ordem Pública	15 061 621,00	0,01
119 Delegação Provincial da Justiça da Lunda-Norte	7 295 614,00	0,00
01 Serviços Públicos Gerais	7 295 614,00	0,00
01 01 Órgãos Legisl. Execut. Assunt. Fisc. Fin. e E.	6 628 643,00	0,00
001 Administração Geral dos Organismos	6 628 643,00	0,00
01 99 Outros serviços públicos gerais	666 971,00	0,00
019 Modernização processamento da identificação dos cidadãos e emissão do bilhete de identidade	666 971,00	0,00
119 Instituto Politécnico do Nordeste da Lunda-Norte	13 615 799,00	0,01
04 Educação	13 615 799,00	0,01
04 02 Ensino secundário	1 462 179,00	0,00
041 Desenvolvimento do ensino secundário	1 462 179,00	0,00
04 99 Outros serviços de educação	12 153 620,00	0,01
056 Melhoria da qualidade de ensino	12 153 620,00	0,01
348 Sanatório de Sacavala/Lunda-Norte	15 151 447,00	0,01
05 Saúde	15 151 447,00	0,01
05 03 Saúde pública	15 151 447,00	0,01
062 Cobertura sanitária	15 151 447,00	0,01
362 Hospital Municipal de Lucapa	18 109 312,00	0,01
05 Saúde	18 109 312,00	0,01
05 03 Saúde pública	18 109 312,00	0,01
062 Cobertura sanitária	18 109 312,00	0,01
363 Hospital Municipal de Nzanji/Lunda-Norte	17 035 672,00	0,01
05 Saúde	17 035 672,00	0,01
05 03 Saúde pública	17 035 672,00	0,01
062 Cobertura sanitária	17 035 672,00	0,01
364 Hospital Municipal de Cafunilo/Lunda-Norte	14 873 648,00	0,01
05 Saúde	14 873 648,00	0,01
05 03 Saúde pública	14 873 648,00	0,01
062 Cobertura sanitária	14 873 648,00	0,01
373 Hospital Municipal de Calonda/Lunda-Norte	14 873 648,00	0,01
05 Saúde	14 873 648,00	0,01
05 03 Saúde pública	14 873 648,00	0,01
062 Cobertura sanitária	14 873 648,00	0,01
048 Província da Lunda-Sul	587 529 773,00	0,39
059 Província da Lunda-Sul	412 491 203,00	0,29
01 Serviços Públicos Gerais	305 759 658,00	0,20
01 01 Órgãos Legisl. Execut. Assunt. Fisc. Fin. e E.	305 759 658,00	0,20
001 Administração Geral dos Organismos	242 358 666,00	0,16
002 Formação e capacitação de quadros	6 448 991,00	0,00
011 Conservação de palácios e residências oficiais	56 952 000,00	0,04
04 Educação	67 768 355,00	0,04
04 01 Ensino pre-primário e primário	24 771 367,00	0,02
038 Construção e reabilitação de escolas primárias e pre-primárias	16 107 576,00	0,01
039 Equipamento e material escolar de escolas primárias e pre-primárias	8 663 791,00	0,01
04 99 Outros serviços de educação	42 996 988,00	0,03
056 Melhoria da qualidade de ensino	42 996 988,00	0,03
05 Saúde	12 304 480,00	0,01
05 03 Saúde pública	4 394 480,00	0,00
062 Cobertura sanitária	4 394 480,00	0,00

Órgão, Unidade Orçamental, Função, Programa e Descrição	Kwanzas	%
05 04 Medicamento protes equip medico aparat e	7 910 000,00	0 01
078 Medicamentos essenciais	7 910 000 00	0 01
07 Habitação e serviços comunitários	38 387 641 00	0 03
07 01 Habitação e desenvolvimento comunitários	29 167 049,00	0 02
098 Habitação social	23 833 051 00	0 02
099 Reabilit e aumento do parque habitacional	5 333 998 00	0 00
07 02 Abastecimento de água	9 220 592 00	0 01
100 Abastecimento de água	9 220 592 00	0 01
08 Cultura recreação e serviços religiosos	5 109 069 00	0 00
08 01 Cultura recreação e serviços religiosos	5 109 069 00	0 00
107 Desenvolvimento e promoção da cultura nacional	363 069 00	0 00
108 Desenvolvimento e promoção do desporto nacional	4 746 000 00	0 00
12 Transporte e comunicações	3 164 000,00	0 00
12 05 Transporte em condutas	3 164 000,00	0 00
127 Transportes urbanos	3 164 000 00	0 00
076 Hospital Provincial da Lunda-Sul	74 923 014 00	0 05
05 Saúde	74 923 014 00	0 05
05 03 Saúde pública	74 923 014 00	0 05
062 Cobertura sanitária	74 923 014,00	0 05
120 Delegação Provincial de Finanças da Lunda-Sul	4 796 940,00	0 00
01 Serviços Públicos Gerais	4 796 940 00	0 00
01 01 Órgãos Legisl Execut Assunt Fisc Fin e E	4 796 940 00	0 00
001 Administração Geral dos Organismos	4 796 940 00	0 00
121 Delegação Provincial do Interior da Lunda-Sul	13 800 197 00	0 01
03 Segurança e Ordem Pública	13 800 197,00	0 01
03 01 Proteção Policial e Contra Incêndios	13 800 197 00	0 01
029 Ordem Pública	13 800 197 00	0 01
122 Delegação Provincial da Justiça da Lunda-Sul	4 493 734 00	0 00
01 Serviços Públicos Gerais	4 493 734 00	0 00
01 01 Órgãos Legisl Execut Assunt Fisc Fin e E	4 197 900 00	0 00
001 Administração Geral dos Organismos	4 197 900 00	0 00
01 99 Outros serviços públicos gerais	295 834 00	0 00
019 Modernização processamento da identificação dos cidadãos e emissão do bilhete de identidade	295 834 00	0 00
119 Instituto Médio Normal da Educação da Lunda-Sul	4 053 685 00	0 00
04 Educação	4 053 685 00	0 00
04 02 Ensino secundário	892 881 00	0 00
041 Desenvolvimento do ensino secundário	892 881 00	0 00
04 99 Outros serviços de educação	3 160 804 00	0 00
056 Melhoria da qualidade de ensino	3 160 804 00	0 00
329 Instituto Superior de Ciências de Educação de Sauroino	14 941 610 00	0 01
04 Educação	14 941 610 00	0 01
04 99 Outros serviços de educação	14 941 610 00	0 01
056 Melhoria da qualidade de ensino	14 941 610,00	0 01
355 Hospital Municipal de Saúde do Dala da Lunda-Sul	12 297 424 00	0 01
05 Saúde	12 297 424 00	0 01
05 03 Saúde pública	12 297 424 00	0 01
062 Cobertura sanitária	12 297 424 00	0 01
356 Hospital Municipal da Saúde de Cacolo/Lunda-Sul	11 363 158 00	0 01
05 Saúde	11 363 158 00	0 01
05 03 Saúde pública	11 363 158 00	0 01
062 Cobertura sanitária	11 363 158 00	0 01
357 Hospital Municipal do Mukonda/Lunda-Sul	14 366 806 00	0 01
05 Saúde	14 366 806 00	0 01
05 03 Saúde pública	14 366 806 00	0 01
062 Cobertura sanitária	14 366 806 00	0 01

Órgão, Unidade Orçamental, Função, Programa e Descrição	Kwanzas	%
049 Província do Cuanza-Sul	1 000 054 656,00	0,66
060 Província do Cuanza-Sul	575 036 592,00	0,38
01 Serviços Públicos Gerais	234 103 727,00	0,15
01 01 Órgãos Legisl. Execut. Assunt. Fisc. Fin. e E.	234 103 727,00	0,15
001 Administração Geral dos Organismos	234 103 727,00	0,15
04 Educação	105 733 698,00	0,07
04 01 Ensino pré-primário e primário	13 721 002,00	0,01
037 Desenvolvimento do ensino primário	1 065 002,00	0,00
038 Construção e rehab. escola primária e pré-primária	12 656 000,00	0,01
04 02 Ensino secundário	18 034 800,00	0,01
043 Equipamento e material escolar-escolas secundárias	18 034 800,00	0,01
04 03 Outros serviços de educação	12 656 000,00	0,01
048 Melhoria da qualidade de ensino	12 656 000,00	0,01
04 99 Outros serviços de educação	61 231 895,00	0,04
056 Melhoria da qualidade de ensino	61 231 895,00	0,04
05 Saúde	46 498 460,00	0,03
05 01 Hospitais	4 746 000,00	0,00
058 Reabilitação e apetrechamento de hospitais	4 746 000,00	0,00
05 03 Saúde pública	41 752 460,00	0,03
062 Cobertura sanitária	41 752 460,00	0,03
06 Segurança e assistência social	4 823 297,00	0,00
06 02 Assistência social	4 823 297,00	0,00
084 Assistência comunitária	1 718 938,00	0,00
087 Apoio à juventude	3 104 359,00	0,00
07 Habitação e serviços comunitários	117 208 070,00	0,08
07 01 Habitação e desenvolvimento comunitários	66 584 070,00	0,04
098 Habitações sociais	28 616 070,00	0,02
099 Habitações e aumento do parque habitacional	37 968 000,00	0,03
07 02 Abastecimento de água	30 058 000,00	0,02
100 Abastecimento de água	30 058 000,00	0,02
07 04 Iluminação pública	4 746 000,00	0,00
103 Iluminação pública	4 746 000,00	0,00
07 99 Outros serviços de habitação comunitários	15 820 000,00	0,01
104 Recuperação de jardins e praças públicas	9 492 000,00	0,01
105 Drenagem e controlo de enchentes	6 328 000,00	0,00
08 Cultura, recreação e serviços religiosos	10 188 428,00	0,01
08 01 Cultura, recreação e serviços religiosos	10 188 428,00	0,01
107 Desenvolvimento e promoção da cultura nacional	2 278 428,00	0,00
108 Desenvolvimento e promoção do desporto nacional	7 910 000,00	0,01
10 Agricultura, pecuária, silvicultura, caça e pesca	860 608,00	0,00
10 01 Agricultura e pecuária	860 608,00	0,00
115 Produção agrária	860 608,00	0,00
12 Transporte e comunicações	55 620 304,00	0,04
12 01 Transportes rodoviários	34 804 000,00	0,02
122 Construção e reabilitação do sistema via rodoviária	34 804 000,00	0,02
12 02 Transportes fluviais	250 304,00	0,00
125 Desenvolvimento dos transportes aquáticos	250 304,00	0,00
12 06 Comunicações	20 566 000,00	0,01
128 Captação e difusão de notícias	20 566 000,00	0,01
77 Hospital Provincial do Cuanza-Sul	77 149 995,00	0,05
01 Serviços Públicos Gerais	52 520 976,00	0,03
01 01 Órgãos Legisl. Execut. Assunt. Fisc. Fin. e E.	52 520 976,00	0,03
001 Administração Geral dos Organismos	52 520 976,00	0,03
05 Saúde	24 629 019,00	0,02
05 03 Saúde pública	24 629 019,00	0,02
062 Cobertura sanitária	24 629 019,00	0,02
123 Delegação Provincial de Finanças do Cuanza-Sul	12 570 192,00	0,01
01 Serviços Públicos Gerais	12 570 192,00	0,01
01 01 Órgãos Legisl. Execut. Assunt. Fisc. Fin. e E.	12 570 192,00	0,01
001 Administração Geral dos Organismos	12 570 192,00	0,01

Órgão, Unidade Orçamental, Função, Programa e Descrição	Kwanzas	%
124 Delegação Provincial do Interior do Cuanza-Sul	17 040 133,00	0,01
01 Segurança e Ordem Pública	17 040 133,00	0,01
01 01 Protecção Policial e Contra Incêndios	17 040 133,00	0,01
029 Ordem Pública	17 040 133,00	0,01
125 Delegação Provincial da Justiça do Cuanza-Sul	31 564 254,00	0,02
01 Serviços Públicos Gerais	31 564 254,00	0,02
01 01 Órgãos Legisl. Execut. Assunt. Finc. Fin. e E.	31 564 254,00	0,02
001 Administração Geral dos Organismos	31 564 254,00	0,02
181 Instituto Nacional de Petróleos do Cuanza-Sul	19 058 322,00	0,01
04 Educação	19 058 322,00	0,01
04 02 Ensino secundário	2 915 310,00	0,00
041 Desenvolvimento do ensino secundário	2 915 310,00	0,00
04 99 Outros serviços de educação	16 143 013,00	0,01
056 Melhoria da qualidade de ensino	16 143 013,00	0,01
182 Instituto Médio Normal de Educação do Cuanza-Sul	8 861 921,00	0,04
04 Educação	8 861 921,00	0,04
04 02 Ensino secundário	1 791 077,00	0,00
041 Desenvolvimento do ensino secundário	1 791 077,00	0,00
04 99 Outros serviços de educação	7 070 844,00	0,00
056 Melhoria da qualidade de ensino	7 070 844,00	0,00
183 Centro Pré-Universitário do Soles Cuanza-Sul	6 534 135,00	0,00
04 Educação	6 534 135,00	0,00
04 02 Ensino secundário	2 877 816,00	0,00
041 Desenvolvimento do ensino secundário	2 877 816,00	0,00
04 99 Outros serviços de educação	3 656 318,00	0,00
056 Melhoria da qualidade de ensino	3 656 318,00	0,00
184 Centro Pré-Universitário do Libolo-Cabulo Cuanza-Sul	10 308 027,00	0,01
04 Educação	10 308 027,00	0,01
04 02 Ensino secundário	1 745 421,00	0,00
041 Desenvolvimento do ensino secundário	1 745 421,00	0,00
04 99 Outros serviços de educação	8 562 607,00	0,01
056 Melhoria da qualidade de ensino	8 562 607,00	0,01
185 Centro Pré-Universitário da Gabela Cuanza-Sul	3 611 168,00	0,00
04 Educação	3 611 168,00	0,00
04 02 Ensino secundário	2 003 382,00	0,00
041 Desenvolvimento do ensino secundário	2 003 382,00	0,00
04 99 Outros serviços de educação	1 607 787,00	0,00
056 Melhoria da qualidade de ensino	1 607 787,00	0,00
186 Centro Pré-Universitário de P. Amboim Cuanza-Sul	12 256 165,00	0,01
04 Educação	12 256 165,00	0,01
04 02 Ensino secundário	1 947 126,00	0,00
041 Desenvolvimento do ensino secundário	1 947 126,00	0,00
04 99 Outros serviços de educação	10 309 040,00	0,01
056 Melhoria da qualidade de ensino	10 309 040,00	0,01
187 Centro Pré-Universitário do Sumbe Cuanza-Sul	10 496 475,00	0,01
04 Educação	10 496 475,00	0,01
04 02 Ensino secundário	1 932 128,00	0,00
041 Desenvolvimento do ensino secundário	1 932 128,00	0,00
04 99 Outros serviços de educação	8 564 347,00	0,01
056 Melhoria da qualidade de ensino	8 564 347,00	0,01
213 Centro Universitário do Cuanza-Sul	20 630 071,00	0,01
04 Educação	20 630 071,00	0,01
04 99 Outros serviços de educação	20 630 071,00	0,01
056 Melhoria da qualidade de ensino	20 630 071,00	0,01

Órgão, Unidade Orçamental, Função, Programa e Descrição	Kwanzas	%
299 Maternidade do Sumbé Cuanza-Sul	11 464 881,00	0,01
01 Serviços públicos gerais	3 311 949,00	0,00
01 01 Órgãos Legais Execut Assunt Fisc Fin e E	3 311 949,00	0,00
001 Administração Geral dos Organismos	3 311 949,00	0,00
05 Saúde	8 152 932,00	0,01
05 03 Saúde pública	8 152 932,00	0,01
062 Cobertura sanitária	8 152 932,00	0,01
300 Hospital de Porto Amboim Cuanza-Sul	18 019 233,00	0,01
05 Saúde	18 019 233,00	0,01
05 03 Saúde pública	18 019 233,00	0,01
062 Cobertura sanitária	18 019 233,00	0,01
301 Hospital da Gabela Cuanza-Sul	19 658 122,00	0,01
05 Saúde	19 658 122,00	0,01
05 03 Saúde pública	19 658 122,00	0,01
062 Cobertura sanitária	19 658 122,00	0,01
302 Hospital da Cola Cuanza-Sul	16 288 789,00	0,01
05 Saúde	16 288 789,00	0,01
05 03 Saúde pública	16 288 789,00	0,01
062 Cobertura sanitária	16 288 789,00	0,01
303 Hospital do Seles Cuanza-Sul	13 603 175,00	0,01
05 Saúde	13 603 175,00	0,01
05 03 Saúde pública	13 603 175,00	0,01
062 Cobertura sanitária	13 603 175,00	0,01
304 Hospital de Calulo Cuanza-Sul	11 318 894,00	0,01
05 Saúde	11 318 894,00	0,01
05 03 Saúde pública	11 318 894,00	0,01
062 Cobertura sanitária	11 318 894,00	0,01
322 Centro de Formação Profissional de Cuacra do Cuanza-Sul	5 009 213,00	0,00
01 Serviços Públicos Gerais	1 727 354,00	0,00
01 01 Órgãos Legais Execut Assunt Fisc Fin e E	1 727 354,00	0,00
001 Administração Geral dos Organismos	1 727 354,00	0,00
04 Educação	3 281 859,00	0,00
04 04 Serviços de educação não identificado por Ni	3 281 859,00	0,00
051 Desenvolvimento do ensino profissional	3 281 859,00	0,00
331 Hospital da Boa Entada CADA Cuanza-Sul	11 271 877,00	0,01
05 Saúde	11 271 877,00	0,01
05 03 Saúde pública	11 271 877,00	0,01
062 Cobertura sanitária	11 271 877,00	0,01
332 Centro Pré-Universitário do Waco-Kungo Cuanza-Sul	43 411 947,00	0,03
04 Educação	43 411 947,00	0,03
04 02 Ensino secundário	1 965 667,00	0,00
041 Desenvolvimento do ensino secundário	1 965 667,00	0,00
04 99 Outros serviços de educação	41 446 280,00	0,03
056 Melhorias da qualidade de ensino	41 446 280,00	0,03

Órgão, Unidade Orçamental, Função, Programa e Descrição	Kwanzas	%
333 Instituto Superior Agrário do Cuanza-Sul	20 911 224,00	0,01
04 Educação	20 911 224,00	0,01
04 03 Ensino terciário	2 916 417,00	0,00
045 Desenvolvimento do ensino de graduação	2 916 417,00	0,00
04 99 Outros serviços de educação	17 994 807,00	0,01
056 Melhoria da qualidade de ensino	17 994 807,00	0,01
334 Hospital da Conda Cuanza-Sul	11 394 197,00	0,01
05 Saúde	11 394 197,00	0,01
05 03 Saúde pública	11 394 197,00	0,01
062 Cobertura sanitária	11 394 197,00	0,01
355 Hospital de Kibala Cuanza-Sul	12 645 654,00	0,01
05 Saúde	12 645 654,00	0,01
05 03 Saúde pública	12 645 654,00	0,01
062 Cobertura sanitária	12 645 654,00	0,01
050 Província de Benguela	2 391 132 030,00	1,58
061 Província de Benguela	1 749 108 115,00	1,16
01 Serviços Públicos Gerais	598 121 864,00	0,40
01 01 Órgãos Legisl. Execut. Assunt. Fisc. Fin. e E.	598 121 864,00	0,40
001 Administração Geral dos Organismos	573 458 800,00	0,38
011 Conservação de palácios e residências oficiais	24 663 064,00	0,02
04 Educação	819 687 861,00	0,54
04 01 Ensino pré-primário e primário	58 059 400,00	0,04
031 Aproximamento escolar do ensino pré-primário	58 059 400,00	0,04
04 02 Ensino secundário	20 566 000,00	0,01
042 Construção e reabilitação escolas secundárias	4 746 000,00	0,00
043 Equipamento e material escolar-escolas secundárias	15 820 000,00	0,01
04 03 Ensino terciário	32 667 794,00	0,02
047 Extensão universitária	13 747 074,00	0,01
048 Construção e reabilitação escolas terciárias	18 129 720,00	0,01
049 Equipamento e material escolar-escolas terciárias	791 000,00	0,00
04 04 Serviços de educação não identificado por N.	1 651 608,00	0,00
051 Desenvolvimento do ensino profissional	1 651 608,00	0,00
04 99 Outros serviços de educação	706 743 060,00	0,47
056 Melhoria da qualidade de ensino	706 743 060,00	0,47
05 Saúde	97 030 261,00	0,06
05 01 Hospitais	94 345 576,00	0,06
058 Reabilitação e aproximamento de hospitais	94 345 576,00	0,06
05 03 Saúde pública	2 684 686,00	0,00
062 Cobertura sanitária	2 684 686,00	0,00
07 Habitação e serviços comunitários	223 737 672,00	0,15
07 01 Habitação e desenvolvimento comunitários	5 252 082,00	0,00
098 Habitações sociais	164 053,00	0,00
099 Reabilitação e aumento do parque habitacional	5 088 028,00	0,00
07 03 Saneamento e ambiente	19 944 590,00	0,01
102 Saneamento básico	19 944 590,00	0,01
07 04 Iluminação pública	2 373 000,00	0,00
103 Iluminação pública	2 373 000,00	0,00
07 99 Outros serviços de habitação comunitários	196 168 000,00	0,03
104 Recuperação de jardins e praças públicas	196 168 000,00	0,03

Órgão, Unidade Orçamental, Função, Programa e Descrição	Kwanças	%
08 Cultura recreação e serviços religiosos	9 669 848 00	0 01
08 01 Cultura recreação e serviços religiosos	9 669 848 00	0 01
107 Desenvolvimento e promoção da cultura nacional	968 848 00	0 00
108 Desenvolvimento e promoção do desporto nacional	1 582 000 00	0 00
109 Conservação e reabilitação de infra-estruturas práticas de cultura e recreação	7 119 000 00	0 00
13 Outros serviços económicos	860 608 00	0 00
13 03 Projectos de desenvolvimento multi-sectoriais	860 608 00	0 00
134 Reindustrialização do País	860 608 00	0 00
078 Hospital Provincial de Benguela	145 756 399 00	0 10
05 Saúde	145 756 399 00	0 10
05 03 Saúde pública	145 756 399 00	0 10
062 Cobertura sanitária	145 756 399 00	0 10
126 Delegação Provincial de Finanças de Benguela	22 971 336 00	0 02
01 Serviços públicos gerais	22 971 336 00	0 02
01 01 Órgãos Legisl Execut Assunt Finc Fin e E	22 971 336 00	0 02
001 Administração Geral dos Organismos	22 971 336 00	0 02
127 Delegação Provincial do Interior de Benguela	21 366 492 00	0 01
03 Segurança e ordem pública	21 366 492 00	0 01
03 01 Protecção policial e contra incêndios	21 366 492 00	0 01
029 Ordem pública	21 366 492 00	0 01
128 Delegação Provincial da Justiça de Benguela	24 366 375 00	0 02
01 Serviços públicos gerais	24 366 375 00	0 02
01 01 Órgãos Legisl Execut Assunt Finc Fin e E	24 366 375 00	0 02
001 Administração Geral dos Organismos	24 366 375 00	0 02
188 Instituto Médio Normal de Educação Cmdt Kwenha/Benguela	36 616 402 00	0 02
01 Serviços públicos gerais	2 826 116 00	0 00
01 01 Órgãos Legisl Execut Assunt Finc Fin e E	2 826 116 00	0 00
001 Administração Geral dos Organismos	2 826 116 00	0 00
04 Educação	33 790 286 00	0 02
04 99 Outros serviços de educação	33 790 286 00	0 02
056 Melhoria da qualidade de ensino	33 790 286 00	0 02
189 Centro Pré-Universitário de Benguela	10 913 269 00	0 01
04 Educação	10 913 269 00	0 01
04 99 Outros serviços de educação	10 913 269 00	0 01
056 Melhoria da qualidade de ensino	10 913 269 00	0 01
190 Instituto Médio Industrial de Benguela	13 740 682 00	0 01
04 Educação	13 740 682 00	0 01
04 02 Ensino Secundário	1 388 964 00	0 00
041 Desenvolvimento do ensino secundário	1 388 964 00	0 00
04 99 Outros serviços de educação	12 351 718 00	0 01
056 Melhoria da qualidade de ensino	12 351 718 00	0 01
191 Instituto Médio Cdt Kwenha/Lobito	23 587 525 00	0 02
01 Serviços públicos gerais	517 441 00	0 00
01 01 Órgãos Legisl Execut Assunt Finc Fin e E	517 441 00	0 00
001 Administração Geral dos Organismos	517 441 00	0 00
04 Educação	23 070 085 00	0 02
04 99 Outros serviços de educação	23 070 085 00	0 02
056 Melhoria da qualidade de ensino	23 070 085 00	0 02
192 Instituto Médio Saúde de Benguela	11 542 462 00	0 01
04 Educação	11 542 462 00	0 01
04 99 Outros serviços de educação	11 542 462 00	0 01
056 Melhoria da qualidade de ensino	11 542 462 00	0 01
194 Centro Pré-Universitário do Lobito	8 097 720 00	0 01
04 Educação	8 097 720 00	0 01
04 99 Outros serviços de educação	8 097 720 00	0 01
056 Melhoria da qualidade de ensino	8 097 720 00	0 01
214 Centro Universitário de Benguela	41 657 287 00	0 03
04 Educação	41 657 287 00	0 03
04 99 Outros serviços de educação	41 657 287 00	0 03
056 Melhoria da qualidade de ensino	41 657 287 00	0 03

Órgão, Unidade Orçamental, Função, Programa e Descrição		Kwanzas	%
284	Hospital da Catumbela/Benguela	45 755 427 00	0,03
05	Saúde	45 755 427 00	0,03
05 03	Saúde pública	45 755 427 00	0,03
062	Cobertura sanitária	45 755 427 00	0,03
313	Hospital Regional do Lobito	87 055 720 00	0,06
05	Saúde	87 055 720,00	0,06
05 03	Saúde pública	87 055 720 00	0,06
062	Cobertura sanitária	87 055 720,00	0,06
314	Hospital Municipal do Cubal	24 828 161,00	0,02
04	Educação	15 334 579,00	0,01
04 99	Outros serviços de educação	15 334 579 00	0,01
056	Melhoria da qualidade de ensino	15 334 579 00	0,01
05	Saúde	9 493 582,00	0,01
05 03	Saúde pública	9 493 582 00	0,01
062	Cobertura sanitária	9 493 582 00	0,01
315	Hospital Municipal do Bocoio	17 574 565 00	0,01
05	Saúde	17 574 565,00	0,01
05 03	Saúde pública	17 574 565 00	0,01
062	Cobertura sanitária	17 574 565 00	0,01
316	Hospital Municipal de Cambambo	18 390 149 00	0,01
05	Saúde	18 390 149,00	0,01
05 03	Saúde pública	18 390 149,00	0,01
062	Cobertura sanitária	18 390 149,00	0,01
317	Hospital Municipal do Chongoroi	14 237 177 00	0,01
05	Saúde	14 237 177,00	0,01
05 03	Saúde pública	14 237 177,00	0,01
062	Cobertura sanitária	14 237 177,00	0,01
318	Hospital Municipal da Vila Farta	27 861 741 00	0,02
05	Saúde	27 861 741 00	0,02
05 03	Saúde pública	27 861 741 00	0,02
062	Cobertura sanitária	27 861 741 00	0,02
319	Hospital Municipal do Balombo	19 510 331 00	0,01
05	Saúde	19 510 331 00	0,01
05 03	Saúde pública	19 510 331 00	0,01
062	Cobertura sanitária	19 510 331 00	0,01
320	Hospital Municipal da Ganda	20 782 734,00	0,01
05	Saúde	20 782 734,00	0,01
05 03	Saúde pública	20 782 734 00	0,01
062	Cobertura sanitária	20 782 734 00	0,01
323	Centro de Formação de Quadros Elect. Cdt. Kassange	5 411 959,00	0,00
01	Serviços públicos gerais	3 579 338 00	0,00
01 01	Órgãos Legais Execut. Account. Fin. e E.	3 579 338 00	0,00
001	Administração Geral dos Organismos	3 579 338 00	0,00
04	Educação	1 832 620 00	0,00
04 99	Outros serviços de educação	1 832 620 00	0,00
056	Melhoria da qualidade de ensino	1 832 620,00	0,00
051	Provincia do Huambo	1 978 964 552,00	1,31
062	Provincia do Huambo	1 504 102 383 00	0,99
01	Serviços públicos gerais	330 394 973,00	0,22
01 01	Órgãos Legais Execut. Account. Fin. e E.	303 500 973 00	0,20
001	Administração Geral dos Organismos	303 500 973 00	0,20
01 03	Investigação básica e serviços gerais	26 894 000 00	0,02
017	Desenvolvimento tecnológico	26 894 000 00	0,02
04	Educação	953 976 596,00	0,63
04 01	Ensino pré-primário e primário	41 708 481 00	0,03
037	Desenvolvimento do ensino primário	7 885 321 00	0,01
038	Construção e reabilitação de escolas primária e pré-primária	33 823 160 00	0,02
04 99	Outros serviços de educação	912 268 115,00	0,60
056	Melhoria da qualidade de ensino	912 268 115 00	0,60

Órgão, Unidade Orçamental, Função, Programa e Descrição	Kwanzas	%
05 Saúde	122 058 640,00	0,08
05 01 Hospitais	45 150 280,00	0,03
058 Reabilitação e apetrechamento de hospital	45 150 280,00	0,03
05 03 Saúde pública	76 908 360,00	0,05
062 Cobertura sanitária	76 411 359,00	0,05
063 Vigilância epidemiológica	497 001,00	0,00
06 Segurança e Assistência Social	20 418 051,00	0,01
06 02 Assistência social	16 726 771,00	0,01
084 Assistência comunitária	16 726 771,00	0,01
06 99 Outros serviços de segurança e assistência social	3 691 281,00	0,00
097 Reabilitação comunitária e recone nacional	3 691 281,00	0,00
07 Habitação e serviços comunitários	39 925 250,00	0,03
07 01 Habitação e desenvolvimento comunitários	204 394,00	0,00
098 Habitações sociais	204 394,00	0,00
07 02 Abastecimento de água	20 882 400,00	0,01
100 Abastecimento de água	20 882 400,00	0,01
07 03 Saneamento e ambiente	4 746 000,00	0,00
101 Preservação do meio ambiente	4 746 000,00	0,00
07 04 Iluminação pública	14 092 456,00	0,01
103 Iluminação pública	14 092 456,00	0,01
08 Cultura recreação e serviços religiosos	4 429 600,00	0,00
08 01 Cultura recreação e serviços religiosos	4 429 600,00	0,00
109 Const e reabil infra-est pratic cult rec	4 429 600,00	0,00
10 Agricultura, Pecuária, Silvicult, caça e pe	17 085 600,00	0,01
10 01 Agricultura e pecuária	17 085 600,00	0,01
115 Produção agrícola	17 085 600,00	0,01
11 Mineração e recursos minerais, manu e c	1 898 400,00	0,00
11 01 Mineração e recursos minerais	1 898 400,00	0,00
119 Promoção e desenvolvimento mineiro	1 898 400,00	0,00
12 Transportes e comunicações	10 118 472,00	0,01
12 06 Comunicações	10 118 472,00	0,01
128 Captação e difusão de notícias	5 695 200,00	0,00
130 Desenvolvimento das telecomunicações	4 423 272,00	0,00
13 Outros serviços económicos	3 796 800,00	0,00
13 03 Projectos de desenvolvimento multi-sectoriais	3 796 800,00	0,00
134 Reindustrialização do País	3 796 800,00	0,00
079 Hospital Provincial do Huambo	134 653 670,00	0,09
05 Saúde	134 653 670,00	0,09
05 03 Saúde pública	134 653 670,00	0,09
062 Cobertura sanitária	134 653 670,00	0,09
129 Delegação Provincial de Finanças do Huambo	8 698 627,00	0,01
01 Serviços públicos gerais	8 698 627,00	0,01
01 01 Órgãos Legisl Execut Assunt Fisc Fin e E	8 698 627,00	0,01
001 Administração Geral dos Organismos	8 698 627,00	0,01
130 Delegação Provincial do Interior do Huambo	20 010 908,00	0,01
03 Segurança e ordem pública	20 010 908,00	0,01
03 01 Protecção policial e contra incêndios	20 010 908,00	0,01
029 Ordem pública	20 010 908,00	0,01
131 Delegação Provincial da Justiça do Huambo	28 806 480,00	0,02
01 Serviços públicos gerais	28 806 480,00	0,02
01 01 Órgãos Legisl Execut Assunt Fisc Fin e E	28 429 964,00	0,02
001 Administração Geral dos Organismos	28 429 964,00	0,02
01 99 Outros serviços públicos gerais	376 516,00	0,00
019 Moderno proc ident cid e emis bilhet ident	376 516,00	0,00
135 Instituto Médio Agrário do Huambo	14 634 797,00	0,01
04 Educação	14 634 797,00	0,01
04 99 Outros serviços de educação	14 634 797,00	0,01
056 Melhoria da qualidade de ensino	14 634 797,00	0,01

Órgão, Unidade Orçamental, Função, Programa e Descrição		Kwanzas	%
196	Instituto Normal de Educação do Huambo	10 499 797,00	0,01
04	Educação	10 499 797,00	0,01
04 99	Outros serviços de educação	10 499 797,00	0,01
056	Melhoria da qualidade de ensino	10 499 797,00	0,01
197	Instituto Superior de Ciências de Educação do Huambo	18 751 731,00	0,01
04	Educação	18 751 731,00	0,01
04 99	Outros serviços de educação	18 751 731,00	0,01
056	Melhoria da qualidade de ensino	18 751 731,00	0,01
198	Instituto Médio de Saúde do Huambo	18 728 191,00	0,01
05	Saúde	18 728 191,00	0,01
05 03	Saúde pública	18 728 191,00	0,01
062	Cobertura sanitária	18 728 191,00	0,01
199	Instituto Médio Agrário Industrial do Huambo	17 013 809,00	0,01
04	Educação	17 013 809,00	0,01
04 99	Outros serviços de educação	17 013 809,00	0,01
056	Melhoria da qualidade de ensino	17 013 809,00	0,01
200	Instituto Nacional de Educação F. Bomboco/Huambo	13 228 589,00	0,01
04	Educação	13 228 589,00	0,01
04 99	Outros serviços de educação	13 228 589,00	0,01
056	Melhoria da qualidade de ensino	13 228 589,00	0,01
201	Instituto Médio Normal/Puniv. do Huambo	9 241 095,00	0,01
04	Educação	9 241 095,00	0,01
04 99	Outros serviços de educação	9 241 095,00	0,01
056	Melhoria da qualidade de ensino	9 241 095,00	0,01
214	Centro Universitário do Huambo	57 210 119,00	0,04
04	Educação	57 210 119,00	0,04
04 99	Outros serviços de educação	57 210 119,00	0,04
056	Melhoria da qualidade de ensino	57 210 119,00	0,04
285	Hospital Sanatório do Huambo	24 228 931,00	0,02
05	Saúde	24 228 931,00	0,02
05 03	Saúde pública	24 228 931,00	0,02
062	Cobertura sanitária	24 228 931,00	0,02
305	Hospital do Bailundo/Huambo	16 174 779,00	0,01
05	Saúde	16 174 779,00	0,01
05 03	Saúde pública	16 174 779,00	0,01
062	Cobertura sanitária	16 174 779,00	0,01
306	Hospital da Cabala/Huambo	22 219 633,00	0,01
05	Saúde	22 219 633,00	0,01
05 03	Saúde pública	22 219 633,00	0,01
062	Cobertura sanitária	22 219 633,00	0,01
330	Centro de Formação Profissional Fátima Muteca/Huambo	10 435 758,00	0,01
04	Educação	10 435 758,00	0,01
04 04	Serviços de Educação não identificados por níveis	5 296 346,00	0,01
051	Desenvolvimento do ensino profissional	5 296 346,00	0,01
04 99	Outros serviços de educação	5 139 412,00	0,01
056	Melhoria da qualidade de ensino	5 139 412,00	0,01
339	Centro Ortopédico de Bomba Alta/Huambo	14 387 752,00	0,01
05	Saúde	14 387 752,00	0,01
05 01	Hospitais	8 503 092,00	0,01
058	Reabilitação e apetrechamento de hospitais	8 503 092,00	0,01
05 03	Saúde pública	5 884 660,00	0,00
062	Cobertura sanitária	5 884 660,00	0,00
340	Hospital Municipal de Katchungo/Huambo	16 864 310,00	0,01
05	Saúde	16 864 310,00	0,01
05 03	Saúde pública	16 864 310,00	0,01
062	Cobertura sanitária	16 864 310,00	0,01
341	Hospital Municipal do Ukuma/Huambo	19 073 193,00	0,01
05	Saúde	19 073 193,00	0,01
05 03	Saúde pública	19 073 193,00	0,01
062	Cobertura sanitária	19 073 193,00	0,01

Órgão, Unidade Orçamental, Função, Programa e Descrição	Kwanzas	%
052 Província do Bié	879 363 622,00	0,58
063 Província do Bié	651 552 585,00	0,43
01 Serviços públicos gerais	241 190 866,00	0,16
01 01 Órgãos Legisl Execut Assunt Fisc Fin e E	241 190 866,00	0,16
001 Administração Geral dos Organismos	241 190 866,00	0,16
04 Educação	240 798 909,00	0,16
04 01 Ensino pré-primário e primário	28 634 200,00	0,02
038 Construção e reabilitação da escola primária e pré-primária	28 634 200,00	0,02
04 04 Serviços de educação não identificados por níveis	22 173 312,00	0,01
051 Desenvolvimento do ensino profissional	22 173 312,00	0,00
04 99 Outros serviços de educação	189 991 397,00	0,13
056 Melhoria da qualidade de ensino	189 991 397,00	0,13
05 Saúde	119 888 010,00	0,08
05 01 Hospitais	58 375 800,00	0,04
058 Reabilitação e apetrechamento de hospitais	58 375 800,00	0,04
05 03 Saúde pública	61 512 210,00	0,04
062 Cobertura sanitária	61 512 210,00	0,04
07 Habitação e serviços comunitários	49 674 800,00	0,03
07 01 Habitação e desenvolvimento comunitários	49 674 800,00	0,03
098 Habitações sociais	17 402 000,00	0,01
099 Reabilitação e aumento do parque habitacional	32 272 800,00	0,02
080 Hospital Provincial do Bié	89 065 493,00	0,06
05 Saúde	89 065 493,00	0,06
05 03 Saúde pública	89 065 493,00	0,06
062 Cobertura sanitária	89 065 493,00	0,06
132 Delegação Provincial das Finanças do Bié	7 122 923,00	0,00
01 Serviços públicos gerais	7 122 923,00	0,00
01 01 Órgãos Legisl Execut Assunt Fisc Fin e E	7 122 923,00	0,00
001 Administração Geral dos Organismos	7 122 923,00	0,00
133 Delegação Provincial do Interior do Bié	16 202 180,00	0,01
03 Segurança e Ordem Pública	16 202 180,00	0,01
03 01 Protecção policial e contra incêndios	16 202 180,00	0,01
029 Ordem pública	16 202 180,00	0,01
134 Delegação Provincial da Justiça do Bié	6 554 922,00	0,00
01 Serviços públicos gerais	6 554 922,00	0,00
01 01 Órgãos Legisl Execut Assunt Fisc Fin e E	6 554 922,00	0,00
001 Administração Geral dos Organismos	6 554 922,00	0,00
202 Instituto Médio de Saúde Comandante Matady/Bié	6 469 114,00	0,00
04 Educação	6 469 114,00	0,00
04 02 Ensino secundário	431 538,00	0,00
041 Desenvolvimento do ensino secundário	431 538,00	0,00
04 99 Outros serviços de educação	6 037 576,00	0,00
056 Melhoria da qualidade de ensino	6 037 576,00	0,00
203 Instituto Normal de Educação do Bié	11 913 346,00	0,01
04 Educação	11 913 346,00	0,01
04 02 Ensino secundário	267 643,00	0,00
041 Desenvolvimento do ensino secundário	267 643,00	0,00
04 99 Outros serviços de educação	11 645 703,00	0,01
056 Melhoria da qualidade de ensino	11 645 703,00	0,01
286 Sanatório do Kuito/Bié	14 209 619,00	0,01
05 Saúde	14 209 619,00	0,01
05 03 Saúde pública	14 209 619,00	0,01
062 Cobertura sanitária	14 209 619,00	0,01
287 Hospital Regional Mártires do Kuito/Bié	17 623 195,00	0,01
05 Saúde	17 623 195,00	0,01
05 03 Saúde pública	17 623 195,00	0,01
062 Cobertura sanitária	17 623 195,00	0,01
307 Hospital do Andulo/Bié	22 065 166,00	0,01
05 Saúde	22 065 166,00	0,01
05 03 Saúde pública	22 065 166,00	0,01
062 Cobertura sanitária	22 065 166,00	0,01

Órgão, Unidade Orçamental, Função, Programa e Descrição		Kwanzas	%
359	Hospital Municipal do Chinguan/Bié	18 292 539 00	0,01
05	Saúde	18 292 539 00	0,01
05 03	Saúde pública	18 292 539 00	0,01
062	Cobertura sanitária	18 292 539 00	0,01
360	Hospital Municipal de Kamakupa/Bié	18 292 539,00	0,01
05	Saúde	18 292 539 00	0,01
05 03	Saúde pública	18 292 539,00	0,01
062	Cobertura sanitária	18 292 539,00	0,01
053	Provincia do Moxico	718 423 788,00	0,47
064	Provincia do Moxico	560 821 468,00	0,37
01	Serviços públicos gerais	401 902 133 00	0,27
01 01	Órgãos Legisl Execut Assunt Fisc Fin e E	401 902 133,00	0,27
001	Administração Geral dos Organismos	401 902 133,00	0,27
04	Educação	116 137 752 00	0,08
04 99	Outros serviços de educação	116 137 752 00	0,08
056	Melhoria da qualidade de ensino	116 137 752 00	0,08
05	Saúde	42 543 682,00	0,03
05 03	Saúde pública	42 543 682,00	0,03
062	Cobertura sanitária	42 543 682,00	0,03
07	Habituação e serviços comunitários	237 901 00	0,00
07 01	Habituação e desenvolvimento comunitários	237 901 00	0,00
098	Habituações sociais	237 901 00	0,00
081	Hospital Provincial do Moxico	83 286 984,00	0,06
05	Saúde	83 286 984 00	0,06
05 03	Saúde pública	83 286 984 00	0,06
062	Cobertura sanitária	83 286 984 00	0,06
135	Delegação Provincial de Finanças do Moxico	3 636 828,00	0,00
01	Serviços públicos gerais	3 636 828 00	0,00
01 01	Órgãos Legisl Execut Assunt Fisc Fin e E	3 636 828 00	0,00
001	Administração Geral dos Organismos	3 636 828 00	0,00
136	Delegação Provincial do Interior do Moxico	12 886 308 00	0,01
03	Segurança e Ordem Pública	12 886 308 00	0,01
03 01	Protecção policial e contra incêndios	12 886 308 00	0,01
029	Ordem pública	12 886 308 00	0,01
137	Delegação Provincial da Justiça do Moxico	9 024 709,00	0,01
01	Serviços públicos gerais	9 024 709 00	0,01
01 01	Órgãos Legisl Execut Assunt Fisc Fin e E	9 024 709,00	0,01
001	Administração Geral dos Organismos	9 024 709 00	0,01
204	Instituto Médio de Saúde do Moxico	14 605 878,00	0,01
04	Educação	14 605 878 00	0,01
04 99	Outros serviços de educação	14 605 878,00	0,01
056	Melhoria da qualidade de ensino	14 605 878 00	0,01
288	Sanatório do Moxico	13 213 149 00	0,01
05	Saúde	13 213 149 00	0,01
05 03	Saúde pública	13 213 149 00	0,01
062	Cobertura sanitária	13 213 149 00	0,01
349	Centro Pré-Universitário/Moxico	5 348 299,00	0,00
04	Educação	5 348 299,00	0,00
04 99	Outros serviços de educação	5 348 299 00	0,00
056	Melhoria da qualidade de ensino	5 348 299 00	0,00
351	Maternidade Provincial do Moxico	9 230 400,00	0,01
05	Saúde	9 230 400 00	0,01
05 03	Saúde pública	9 230 400 00	0,01
062	Cobertura sanitária	9 230 400,00	0,01
353	Instituto Médio Normal de Educação/Moxico	6 369 765,00	0,00
04	Educação	6 369 765,00	0,00
04 99	Outros serviços de educação	6 369 765 00	0,00
056	Melhoria da qualidade de ensino	6 369 765 00	0,00

Órgão, Unidade Orçamental, Função, Programa e Descrição		Kwanzas	%
054	Provincia do Namibe	998 509 073,00	0,66
065	Provincia do Namibe	823 706 806,00	0,54
01	Serviços públicos gerais	267 277 603,00	0,18
01 01	Órgãos Legisl Execut Assunt Fisc Fin e E	267 277 603,00	0,18
001	Administração Geral dos Organismos	266 775 413,00	0,18
004	Investigação marítima	502 190,00	0,00
04	Educação	123 721 924,00	0,08
04 99	Outros serviços de educação	123 721 924,00	0,08
056	Melhoria da qualidade de ensino	123 721 924,00	0,08
05	Saúde	125 680 629,00	0,08
05 01	Hospitais	55 370 000,00	0,04
058	Reabilitação e apetrechamento de hospitais	55 370 000,00	0,04
05 03	Saúde pública	70 310 629,00	0,05
062	Cobertura sanitária	70 310 629,00	0,05
06	Segurança e Assistência Social	35 120 400,00	0,02
06 02	Assistência Social	35 120 400,00	0,02
084	Assistência comunitária	31 481 800,00	0,02
087	Apoio à juventude	3 638 600,00	0,00
07	Habitação e serviços comunitários	271 906 250,00	0,18
07 01	Habitação e desenvolvimento comunitários	60 116 000,00	0,04
098	Habitações sociais	60 116 000,00	0,04
07 02	Abastecimento de água	95 513 250,00	0,06
100	Abastecimento de água	95 513 250,00	0,06
07 03	Saneamento e ambiente	21 357 000,00	0,01
101	Preservação do meio ambiente	6 328 000,00	0,00
102	Saneamento básico	15 029 000,00	0,01
07 99	Outros serviços de habitação e comunitários	94 920 000,00	0,06
105	Drenagem e controle de enchentes	94 920 000,00	0,06
082	Hospital Provincial do Namibe	52 927 835,00	0,03
05	Saúde	52 927 835,00	0,03
05 03	Saúde pública	52 927 835,00	0,03
062	Cobertura sanitária	52 927 835,00	0,03
138	Delegação Provincial de Finanças do Namibe	6 715 938,00	0,00
01	Serviços públicos gerais	6 715 938,00	0,00
01 01	Órgãos Legisl Execut Assunt Fisc Fin e E	6 715 938,00	0,00
001	Administração Geral dos Organismos	6 715 938,00	0,00
139	Delegação Provincial do Interior do Namibe	14 970 403,00	0,01
03	Segurança e Ordem Pública	14 970 403,00	0,01
03 01	Protecção policial e contra incêndios	14 970 403,00	0,01
029	Ordem pública	14 970 403,00	0,01
140	Delegação Provincial da Justiça do Namibe	7 790 749,00	0,01
01	Serviços públicos gerais	7 790 749,00	0,01
01 01	Órgãos Legisl Execut Assunt Fisc Fin e E	7 790 749,00	0,01
001	Administração Geral dos Organismos	7 790 749,00	0,01
205	Instituto Médio Normal de Educação do Namibe	17 585 101,00	0,01
04	Educação	17 585 101,00	0,01
04 99	Outros serviços de educação	17 585 101,00	0,01
056	Melhoria da qualidade de ensino	17 585 101,00	0,01
289	Maternidade do Tômbua/Namibe	15 418 393,00	0,01
05	Saúde	15 418 393,00	0,01
05 03	Saúde pública	15 418 393,00	0,01
062	Cobertura sanitária	15 418 393,00	0,01
326	Hospital do Tômbua/Namibe	23 474 760,00	0,02
05	Saúde	23 474 760,00	0,02
05 03	Saúde pública	23 474 760,00	0,02
062	Cobertura sanitária	23 474 760,00	0,02
327	Centro Materno-Infantil/Namibe	35 919 089,00	0,02
05	Saúde	35 919 089,00	0,02
05 03	Saúde pública	35 919 089,00	0,02
062	Cobertura sanitária	35 919 089,00	0,02

Órgão, Unidade Orçamental, Função, Programa e Descrição		Kwanzas	%
055	Província da Huila	1 742 397 366,00	1,15
066	Província da Huila	1 462 112 749 00	0,97
01	Serviços públicos gerais	340 339 931 00	0,22
01 01	Órgãos Legisl Execut Assunt Fisc Fin e E	340 339 931,00	0,22
001	Administração Geral dos Organismos	340 339 971 00	0,22
04	Educação	602 973 953,00	0,40
04 01	Ensino pre-primário e primário	6 328 000 00	0,00
038	Construção e reabilitação das escolas primárias e pré-primárias	6 328 000 00	0,00
04 02	Ensino secundário	28 381 080 00	0,02
042	Construção e reabilitação das escolas secundárias	28 381 080,00	0,02
04 04	Serviços de educação não identificados por níveis	1 402 063 00	0,00
051	Desenvolvimento do ensino profissional	1 402 063 00	0,00
04 99	Outros serviços de educação	566 862 810,00	0,37
056	Melhoria da qualidade de ensino	566 862 810,00	0,37
05	Saúde	276 278 297 00	0,18
05 01	Hospitais	58 534 000 00	0,04
058	Reabilitação e aparelhamento de hospitais	58 534 000,00	0,04
05 03	Saúde pública	217 744 297 00	0,14
062	Cobertura sanitária	217 744 297 00	0,14
06	Segurança e assistência social	8 231 684,00	0,01
06 99	Outros serviços de segurança e assistência social	8 231 684 00	0,01
097	Reabilitação comunitária e reconciliação nacional	8 231 684,00	0,01
07	Habituação e serviços comunitários	31 787 537,00	0,02
07 01	Habituação e desenvolvimento comunitários	147 537,00	0,00
098	Habituações sociais	147 537,00	0,00
07 02	Abastecimento de água	31 640 000 00	0,02
100	Abastecimento de água	31 640 000,00	0,02
08	Cultura recreação e serviços religiosos	129 724 000 00	0,09
08 01	Cultura, recreação e serviços religiosos	129 724 000,00	0,09
109	Construção e reabilitação de infra-estruturas prático culturais	129 724 000,00	0,09
10	Agricultura pecuária, silvicultura, caça e pec	521 965,00	0,00
10 01	Agricultura e pecuária	521 965,00	0,00
115	Produção agrícola	521 965,00	0,00
12	Transportes e comunicações	72 255 382 00	0,05
12 01	Transportes rodoviários	72 255 382,00	0,05
124	Manutenção de infra-estruturas rodoviárias	72 255 382 00	0,05
081	Hospital Provincial da Huila	90 531 848 00	0,06
05	Saúde	90 531 848,00	0,06
05 03	Saúde pública	90 531 848,00	0,06
062	Cobertura sanitária	90 531 848,00	0,06
141	Delegação Provincial de Finanças da Huila	12 393 356 00	0,01
01	Serviços públicos gerais	12 393 356,00	0,01
01 01	Órgãos Legisl Execut Assunt Fisc Fin e E	12 393 356,00	0,01
001	Administração Geral dos Organismos	12 393 356 00	0,01
142	Delegação Provincial do Interior da Huila	23 550 886 00	0,02
03	Segurança e ordem pública	23 550 886,00	0,02
03 01	Protecção policial e contra incêndios	23 550 886,00	0,02
029	Ordem pública	23 550 886,00	0,02
143	Delegação Provincial da Justiça da Huila	9 407 616,00	0,01
01	Serviços públicos gerais	9 407 616,00	0,01
01 01	Órgãos Legisl Execut Assunt Fisc Fin e E	9 407 616,00	0,01
001	Administração Geral dos Organismos	9 407 616,00	0,01
206	Instituto Superior de Ciências/Huila	38 531 983,00	0,03
04	Educação	38 531 983,00	0,03
04 99	Outros serviços de educação	38 531 983,00	0,03
056	Melhoria da qualidade de ensino	38 531 983,00	0,03
207	Complexo Escolas Agrárias Tchivunguwo/Huila	30 741 329,00	0,02
04	Educação	30 741 329,00	0,02
04 02	Ensino secundário	20 795 453 00	0,01
041	Desenvolvimento do ensino secundário	20 795 453,00	0,01
04 99	Outros serviços de educação	9 945 876,00	0,01
056	Melhoria da qualidade de ensino	9 945 876,00	0,01

Órgão, Unidade Orçamental, Função, Programa e Descrição	Kwanzas	%
208 Instituto Normal de Educação da Huíla	15 549 478,00	0,01
04 Educação	15 549 478,00	0,01
04.02 Ensino secundário	1 978 259,00	0,00
04.1 Desenvolvimento do ensino secundário	1 978 259,00	0,00
04.99 Outros serviços de educação	13 571 219,00	0,01
056 Melhoria da qualidade de ensino	13 571 219,00	0,01
209 Instituto Médio de Economia do Lubango	21 669 572,00	0,01
04 Educação	21 669 572,00	0,01
04.02 Ensino secundário	2 091 879,00	0,00
04.1 Desenvolvimento do ensino secundário	2 091 879,00	0,00
04.99 Outros serviços de educação	19 577 693,00	0,01
056 Melhoria da qualidade de ensino	19 577 693,00	0,01
220 Centro Universitário da Huíla	18 351 168,00	0,01
04 Educação	18 351 168,00	0,01
04.99 Outros serviços de educação	18 351 168,00	0,01
056 Melhoria da qualidade de ensino	18 351 168,00	0,01
05 Saúde	1 587 410,00	0,00
05.03 Saúde pública	1 587 410,00	0,00
070 Alargado de vacinação	1 587 410,00	0,00
296 Hospital de Caluquembe/Huíla	19 557 380,00	0,01
05 Saúde	19 557 380,00	0,01
05.03 Saúde pública	19 557 380,00	0,01
062 Cobertura sanitária	19 557 380,00	0,01
056 Província do Cunene	785 342 958,00	0,52
067 Província do Cunene	662 971 493,00	0,44
01 Serviços públicos gerais	467 934 306,00	0,31
01.01 Órgãos Legisl. Execut. Assunt. Fisc. Fin. e E.	467 934 306,00	0,31
001 Administração Geral dos Organismos	467 934 306,00	0,31
04 Educação	135 364 400,00	0,09
04.99 Outros serviços de educação	135 364 400,00	0,09
056 Melhoria da qualidade de ensino	135 364 400,00	0,09
05 Saúde	59 672 787,00	0,04
05.03 Saúde pública	59 672 787,00	0,04
062 Cobertura sanitária	59 672 787,00	0,04
084 Hospital Provincial do Cunene	44 957 846,00	0,03
05 Saúde	44 957 846,00	0,03
05.03 Saúde pública	44 957 846,00	0,03
062 Cobertura sanitária	44 957 846,00	0,03
144 Delegação Provincial de Finanças do Cunene	7 556 423,00	0,00
01 Serviços públicos gerais	7 556 423,00	0,00
01.01 Órgãos Legisl. Execut. Assunt. Fisc. Fin. e E.	7 556 423,00	0,00
001 Administração Geral dos Organismos	7 556 423,00	0,00
145 Delegação Provincial do Interior do Cunene	18 970 996,00	0,01
03 Segurança e ordem pública	18 970 996,00	0,01
03.01 Protecção policial e contra incêndios	18 970 996,00	0,01
029 Ordem pública	18 970 996,00	0,01
146 Delegação Provincial da Justiça do Cunene	5 555 130,00	0,00
01 Serviços públicos gerais	5 555 130,00	0,00
01.01 Órgãos Legisl. Execut. Assunt. Fisc. Fin. e E.	5 555 130,00	0,00
001 Administração Geral dos Organismos	5 555 130,00	0,00
210 Instituto Médio Politécnico de Ondjiva do Cunene	15 301 199,00	0,01
04 Educação	15 301 199,00	0,01
04.02 Ensino secundário	3 077 876,00	0,00
04.1 Desenvolvimento do ensino secundário	3 077 876,00	0,00
04.99 Outros serviços de educação	12 223 323,00	0,01
056 Melhoria da qualidade de ensino	12 223 323,00	0,01
310 Hospital de Xangongo/Cunene	14 026 898,00	0,01
05 Saúde	14 026 898,00	0,01
05.03 Saúde pública	14 026 898,00	0,01
062 Cobertura sanitária	14 026 898,00	0,01

Órgão, Unidade Orçamental, Função, Programa e Descrição		Kwanzas	%
311	Hospital da Cahama/Cucene	16 002 974,00	0,01
05	Saúde	16 002 974,00	0,01
05 03	Saúde pública	16 002 974,00	0,01
062	Cobertura sanitária	16 002 974,00	0,01
057	Provincia do Cuando Cubango	654 461 788,00	0,43
068	Provincia do Cuando Cubango	489 432 104,00	0,32
01	Serviços públicos gerais	244 440 452,00	0,16
01 01	Órgãos Legisl. Execut. Assunt. Fisc. Fin. e E.	244 440 452,00	0,16
001	Administração Geral dos Organismos	244 440 452,00	0,16
04	Educação	127 917 957,00	0,08
04 01	Ensino pré-primário e primário	15 978 200,00	0,01
037	Desenvolvimento do ensino primário	5 473 720,00	0,00
038	Construção e reabilitação das escolas primárias e pré-primárias	10 504 480,00	0,01
04 03	Ensino terciário	4 217 675,00	0,00
049	Equipamento e material escolar de escolas terciárias	4 217 675,00	0,00
04 99	Outros serviços de educação	107 722 082,00	0,07
056	Melhoria da qualidade de ensino	107 722 082,00	0,07
05	Saúde	35 214 244,00	0,02
05 01	Hospitais	18 984 000,00	0,01
058	Reabilitação e apetrechamento de hospitais	18 984 000,00	0,01
05 03	Saúde pública	16 230 244,00	0,01
062	Cobertura sanitária	16 230 244,00	0,01
06	Segurança e assistência social	6 153 980,00	0,00
06 02	Assistência social	1 882 580,00	0,00
084	Assistência comunitária	1 882 580,00	0,00
06 99	Outros serviços de segurança e assistência social	4 271 400,00	0,00
097	Reabilitação comunitária e reconciliação nacional	4 271 400,00	0,00
07	Habitação e serviços comunitários	11 792 671,00	0,01
07 01	Habitação e desenvolvimento comunitários	234 516,00	0,00
098	Habitações sociais	234 516,00	0,00
07 04	Iluminação pública	11 558 155,00	0,01
103	Iluminação pública	11 558 155,00	0,01
08	Cultura, recreação e serviços religiosos	4 746 000,00	0,00
08 01	Cultura, recreação e serviços religiosos	4 746 000,00	0,00
107	Desenvolvimento e promoção cultura nacional	4 746 000,00	0,00
12	Transportes e comunicações	59 166 800,00	0,04
12 01	Transportes rodoviários	59 166 800,00	0,04
120	Brigadas de auto-construção dirigida	11 074 000,00	0,01
122	Construção e reabilitação do sistema via	11 074 000,00	0,01
123	Controlo e segurança do tráfego	14 870 800,00	0,01
124	Manutenção de infra-estruturas rodoviárias	22 148 000,00	0,01
085	Hospital Provincial do Cuando Cubango	44 188 361,00	0,03
05	Saúde	44 188 361,00	0,03
05 03	Saúde pública	44 188 361,00	0,03
062	Cobertura sanitária	44 188 361,00	0,03
147	Delegação Provincial de Finanças do Cuando Cubango	5 934 398,00	0,00
01	Serviços públicos gerais	5 934 398,00	0,00
01 01	Órgãos Legisl. Execut. Assunt. Fisc. Fin. e E.	5 934 398,00	0,00
001	Administração Geral dos Organismos	5 934 398,00	0,00
148	Delegação Provincial do Interior do Cuando Cubango	17 279 933,00	0,01
03	Segurança e ordem pública	17 279 933,00	0,01
03 01	Protecção policial e contra incêndios	17 279 933,00	0,01
029	Ordem pública	17 279 933,00	0,01

Órgão, Unidade Orçamental, Função, Programa e Descrição	Kwanzas	%
149 Delegação Provincial da Justiça do Cuando Cubango	5 073 284,00	0,00
01 Serviços públicos gerais	5 073 284,00	0,00
01 01 Órgãos Legisl Execut Assunt Fisc Fin e E	5 073 284,00	0,00
001 Administração Geral dos Organismos	5 073 284,00	0,00
297 Hospital Sanatório de Menongue	9 585 623,00	0,01
05 Saúde	9 585 623,00	0,01
05 03 Saúde pública	9 585 623,00	0,01
062 Cobertura sanitária	9 585 623,00	0,01
298 Hospital Pediátrico de Menongue	15 075 859,00	0,01
05 Saúde	15 075 859,00	0,01
05 03 Saúde pública	15 075 859,00	0,01
062 Cobertura sanitária	15 075 859,00	0,01
312 Hospital do Kurto Kuanavale/Cuando Cubango	11 189 866,00	0,01
05 Saúde	11 189 866,00	0,01
05 03 Saúde pública	11 189 866,00	0,01
062 Cobertura sanitária	11 189 866,00	0,01
147 Hospital Municipal do Cuchi/Cuando Cubango	7 198 828,00	0,00
05 Saúde	7 198 828,00	0,00
05 03 Saúde pública	7 198 828,00	0,00
062 Cobertura sanitária	7 198 828,00	0,00
365 Maternidade de Menongue/Cuando Cubango	6 304 998,00	0,00
05 Saúde	6 304 998,00	0,00
05 03 Saúde pública	6 304 998,00	0,00
062 Cobertura sanitária	6 304 998,00	0,00
367 Instituto Médio Normal de Educação «Muene Yunongue» — Cuando Cubango	6 770 549,00	0,00
04 Educação	6 770 549,00	0,00
04 02 Ensino secundário	3 084 900,00	0,00
041 Desenvolvimento do ensino secundário	3 084 900,00	0,00
04 99 Outros serviços de educação	3 685 649,00	0,00
056 Melhoria da qualidade de ensino	3 685 649,00	0,00
368 Centro Pré-Universitário 22 de Novembro/Cuando Cubango	3 648 503,00	0,00
04 Educação	3 648 503,00	0,00
04 99 Outros serviços de educação	3 648 503,00	0,00
056 Melhoria da qualidade de ensino	3 648 503,00	0,00
369 Hospital Municipal do Cuangar/Cuando Cubango	11 084 220,00	0,01
05 Saúde	11 084 220,00	0,01
05 03 Saúde pública	11 084 220,00	0,01
062 Cobertura sanitária	11 084 220,00	0,01
370 Hospital Municipal do Kalay/Cuando Cubango	10 611 044,00	0,01
05 Saúde	10 611 044,00	0,01
05 03 Saúde pública	10 611 044,00	0,01
062 Cobertura sanitária	10 611 044,00	0,01
371 Hospital Municipal do Danco/Cuando Cubango	11 084 220,00	0,01
05 Saúde	11 084 220,00	0,01
05 03 Saúde pública	11 084 220,00	0,01
062 Cobertura sanitária	11 084 220,00	0,01
058 Assembleia Nacional	1 252 815 731,00	0,83
004 Assembleia Nacional	1 252 815 731,00	0,83
01 Serviços públicos gerais	1 252 815 731,00	0,83
01 01 Órgãos Legisl Execut Assunt Fisc Fin e E	1 252 815 731,00	0,83
012 Desenvolvimento instituto e modern administrativa	1 252 815 731,00	0,83

Resumo da Despesa do Órgão por Fonte de Recursos

(1.3)

Código	Descrição	Kwanzas	%
	<i>Total geral</i>	151 300 099 058,00	100,00
001	Presidência da República	1 270 442 344,00	0,84
01	Recursos Ordinários do Tesouro	1 270 442 344,00	100,00
002	Inspecção Geral do Estado	49 508 215,00	0,03
01	Recursos Ordinários do Tesouro	49 508 215,00	100,00
003	Secretariado do Conselho de Ministros	503 189 655,00	0,33
01	Recursos Ordinários do Tesouro	358 809 655,00	71,59
05	Financiamento	142 380 000,00	28,41
004	Tribunal Supremo	87 215 755,00	0,06
01	Recursos Ordinários do Tesouro	87 215 755,00	100,00
005	Tribunal de Contas	140 484 764,00	0,09
01	Recursos Ordinários do Tesouro	140 484 764,00	100,00
006	Procuradoria Geral da República	112 492 002,00	0,07
01	Recursos Ordinários do Tesouro	112 492 002,00	100,00
007	Ministério da Defesa	10 241 438 266,00	6,77
01	Recursos Ordinários do Tesouro	10 241 438 266,00	100,00
008	Ministério do Interior	6 083 972 861,00	4,02
01	Recursos Ordinários do Tesouro	5 678 596 151,00	93,34
02	Recursos próprios	112 706 711,00	1,85
05	Financiamento	292 670 000,00	4,81
009	Ministério das Relações Exteriores	3 248 121 110,00	2,15
01	Recursos Ordinários do Tesouro	3 054 018 379,00	94,02
02	Recursos próprios	4 262 731,00	0,13
05	Financiamento	189 840 000,00	5,84
010	Ministério da Justiça	469 697 161,00	0,31
01	Recursos Ordinários do Tesouro	342 975 069,00	73,02
05	Financiamento	126 722 092,00	26,98
011	Ministério da Administração do Território	791 017 687,00	0,52
01	Recursos Ordinários do Tesouro	720 840 167,00	91,13
05	Financiamento	70 177 520,00	8,87
012	Ministério do Planeamento	372 161 703,00	0,25
01	Recursos Ordinários do Tesouro	210 164 903,00	56,47
05	Financiamento	161 996 800,00	43,53
013	Ministério das Finanças	2 594 901 793,00	1,72
01	Recursos Ordinários do Tesouro	2 044 027 846,00	78,77
05	Financiamento	550 873 947,00	21,23
014	Ministério dos Petróleos	90 319 702,00	0,06
01	Recursos Ordinários do Tesouro	90 319 702,00	100,00
015	Ministério das Pescas e Ambiente	551 365 095,00	0,36
01	Recursos Ordinários do Tesouro	150 897 615,00	27,37
05	Financiamento	400 467 480,00	72,63
016	Ministério da Indústria	154 834 706,00	0,10
01	Recursos Ordinários do Tesouro	154 834 706,00	100,00
017	Ministério da Agricultura e Desenvolvimento Rural	574 014 778,00	0,38
01	Recursos Ordinários do Tesouro	564 761 281,00	98,39
02	Recursos próprios	9 253 498,00	1,61
018	Ministério da Geologia e Minas	108 059 491,00	0,07
01	Recursos Ordinários do Tesouro	93 267 791,00	86,31
02	Recursos próprios	14 791 700,00	13,69

Código	Descrição	Kwanzas	%
019	Ministério da Administração Pública, Emprego e Segurança Social	472 075 381,00	0,31
01	Recursos Ordinários do Tesouro	324 274 753,00	68,69
05	Financiamento	147 800 628 00	31,31
020	Ministério da Saúde	3 944 898 772,00	2,61
01	Recursos Ordinários do Tesouro	3 431 045 773,00	87,02
05	Financiamento	511 852 999,00	12,98
021	Ministério da Educação e Cultura	2 552 972 117,00	1,69
01	Recursos Ordinários do Tesouro	2 423 429 699,00	94,93
05	Financiamento	129 542 418 00	5,07
022	Ministério da Ciência e Tecnologia	106 471 511,00	0,07
01	Recursos Ordinários do Tesouro	106 471 511,00	100,00
023	Ministério dos Transportes	946 023 217,00	0,63
01	Recursos Ordinários do Tesouro	927 122 199,00	98,00
02	Recursos próprios	18 900 818 00	2,00
024	Ministério dos Correios e Telecomunicações	582 922 894,00	0,39
01	Recursos Ordinários do Tesouro	181 942 593 00	31,21
05	Financiamento	400 980 301 00	68,79
025	Ministério da Família e Promoção da Mulher	112 284 981,00	0,07
01	Recursos Ordinários do Tesouro	112 284 981,00	100,00
026	Ministério dos Antigos Combatentes e Veteranos de Guerra	309 534 278,00	0,20
01	Recursos Ordinários do Tesouro	309 534 278,00	100,00
027	Ministério da Juventude e Desportos	563 594 556,00	0,37
01	Recursos Ordinários do Tesouro	556 168 584,00	98,68
02	Recursos próprios	7 425 971,00	1,32
028	Ministério das Obras Públicas e Urbanismo	2 509 765 387,00	1,66
01	Recursos Ordinários do Tesouro	2 509 765 387,00	100,00
029	Ministério da Hotelaria e Turismo	110 287 548,00	0,07
01	Recursos Ordinários do Tesouro	97 718 083,00	88,60
02	Recursos próprios	12 569 465 00	11,40
030	Ministério da Assistência e Reinserção Social	3 437 822 811,00	2,27
01	Recursos Ordinários do Tesouro	425 694 811,00	12,38
05	Doações	3 012 128 000,00	87,62
031	Ministério da Comunicação Social	686 130 043,00	0,45
01	Recursos Ordinários do Tesouro	686 130 043,00	100,00
032	Ministério da Energia e Águas	2 604 406 575,00	1,72
01	Recursos Ordinários do Tesouro	2 573 030 137 00	98,80
02	Recursos próprios	31 376 439,00	1,20
033	Ministério do Comércio	130 274 979,00	0,09
01	Recursos Ordinários do Tesouro	126 105 745,00	96,80
02	Recursos próprios	4 169 234,00	3,20
039	Encargos Gerais do Estado	75 682 288 712,00	50,02
01	Recursos Ordinários do Tesouro	66 134 089 775 00	87,38
05	Financiamento	458 026 936,00	0,61
06	Bónus	9 090 172 000,00	12,01
040	Província de Cabinda	3 333 352 056,00	2,20
01	Recursos Ordinários do Tesouro	597 678 714,00	17,93
02	Recursos próprios	457 593 342,00	13,73
03	Recursos consignados	2 278 080 000,00	68,34
041	Província do Zaïre	1 340 691 718,00	0,89
01	Recursos Ordinários do Tesouro	558 849 821 00	41,68
02	Recursos próprios	22 481 897,00	1,68
03	Recursos consignados	759 360 000,00	56,64
042	Província do Uíge	1 075 920 446,00	0,71
01	Recursos Ordinários do Tesouro	1 059 066 578 00	98,43
02	Recursos próprios	16 853 869,00	1,57
043	Província do Bengo	661 308 937,00	0,44
01	Recursos Ordinários do Tesouro	592 118 360 00	89,57
02	Recursos próprios	68 990 577,00	10,43

Código	Descrição	Kwanzas	%
044	Provincia de Luanda	7 425 371 101,00	4,91
01	Recursos Ordinarios do Tesouro	3 689 685 438,00	49,69
02	Recursos propios	3 735 685 663 00	50,31
045	Provincia do Cuanza-Norte	853 098 499,00	0,56
01	Recursos Ordinarios do Tesouro	783 705 398,00	91,87
02	Recursos propios	69 393 101 00	8,13
046	Provincia de Malanje	793 164 461,00	0,52
01	Recursos Ordinarios do Tesouro	780 426 766,00	98,39
02	Recursos propios	12 737 694 00	1,61
047	Provincia da Lunda-Norte	635 205 652,00	0,42
01	Recursos Ordinarios do Tesouro	450 840 891,00	70,98
02	Recursos propios	41 984 761 00	6,61
03	Recursos consignados	74 670 400 00	11,76
05	Financiamento	67 709 600,00	10,66
048	Provincia da Lunda-Sul	587 529 773,00	0,39
01	Recursos Ordinarios do Tesouro	388 284 340 00	66,09
02	Recursos propios	56 865 433 00	9,68
03	Recursos consignados	56 002 800 00	9,53
05	Financiamento	86 377 200,00	14,70
049	Provincia do Cuanza-Sul	1 000 054 656,00	0,66
01	Recursos Ordinarios do Tesouro	944 117 129,00	94,41
02	Recursos propios	55 937 527 00	5,59
050	Provincia de Benguela	2 391 132 030,00	1,58
01	Recursos Ordinarios do Tesouro	2 133 563 730 00	89,23
02	Recursos propios	257 568 299 00	10,77
051	Provincia do Huambo	1 978 964 552,00	1,31
01	Recursos Ordinarios do Tesouro	1 930 290 557,00	97,54
02	Recursos propios	48 673 995 00	2,46
052	Provincia do Bie	879 363 622,00	0,58
01	Recursos Ordinarios do Tesouro	877 515 815 00	99,79
02	Recursos propios	1 847 808 00	0,21
053	Provincia do Moxico	718 423 788,00	0,47
01	Recursos Ordinarios do Tesouro	573 225 645,00	79,79
02	Recursos propios	2 818 143,00	0,39
03	Recursos consignados	56 002 800 00	7,80
05	Financiamento	86 377 200 00	12,02
054	Provincia do Namibe	998 509 073,00	0,66
01	Recursos Ordinarios do Tesouro	921 771 727,00	92,31
02	Recursos propios	76 737 346 00	7,69
055	Provincia da Huila	1 742 397 366,00	1,15
01	Recursos Ordinarios do Tesouro	1 616 732 495 00	92,79
02	Recursos propios	125 674 871,00	7,21
056	Provincia do Cunene	785 342 958,00	0,52
01	Recursos Ordinarios do Tesouro	780 824 323 00	99,42
02	Recursos propios	4 518 635 00	0,58
057	Provincia do Cuando Cubango	654 461 788,00	0,43
01	Recursos Ordinarios do Tesouro	649 359 996 00	99,22
02	Recursos propios	5 101 792 00	0,78
058	Assembleia Nacional	1 252 815 731,00	0,83
01	Recursos Ordinarios do Tesouro	1 252 815 731,00	100,00

Demonstrativos por Órgão do Programa de Investimentos Públicos — PIP

(2.1)

Código	Descrição	Kwanzas	%
	<i>Total geral</i>	15 347 456 916,00	100,00
003	Secretariado do Conselho de Ministros	142 380 000,00	0,93
2321	Projectos não especificados	142 380 000 00	100 00
008	Ministério do Interior	292 670 000,00	1,91
2204	Construção do Hospital Central Provincial — MIN	140 170 389,00	47 89
2205	Construção do Condomínio Presidencial do	21 136 149 00	7 29
2206	Construção do Hospital Provincial do Bie/MINI	17 465 280 00	5,97
2208	Construção de uma unidade de bombeiros na Ilha do Cabo	2 847 600,00	0,97
2214	Reabilitação da unidade de bombeiros de Viana	15 930 582,00	5 44
2218	Construção de cadeia modelo	94 920 000 00	32 43
009	Ministério das Relações Exteriores	189 840 000,00	1,24
0993	Projectos de investimentos públicos	189 840 000,00	100 00
010	Ministério da Justiça	126 722 092,00	0,83
1808	Reabilitação dos serviços Justiça na Huila	6 445 163,00	5,09
1812	Reabilitação de 3 cartórios	1 747 034 00	1,38
1813	Impermeabilização placa dos tribunais	2 641 434 00	2,08
2068	Construção do palácio da Justiça da Caba	4 843 768 00	3 82
2069	Reabilitação dos serviços da Justiça do Namibe	9 706 488 00	7,66
2071	Reabilitação do palácio da Justiça do Uíge	19 563 012 00	15 44
2073	Informatização da Conservatória do Registo Comercial e Propriedade Automovel	12 023 200,00	9 49
2074	Reabilitação do 2.º Cartório Notarial	4 368 377,00	3,45
2075	Reabilitação do 2.º Cartório Notariado (Posto anexo)	7 594 612,00	5,99
2076	Reabilitação da 5.ª Conservatória do Registo Civil	7 644 003,00	6 03
2077	Reabilitação da 7.ª Conservatória do Registo Civil	5 603 001,00	4 42
2078	Reabilitação dos Juízos Cíveis	20 285 986 00	16 01
2079	Reabilitação da 4.ª Conservatória do Registo Civil	5 774 300 00	4 56
2080	Construção do posto de identificação da Samba	5 034 715 00	3,97
2084	Reabilitação do 4.º Cartório Notarial	7 910 000,00	6,24
2085	Reabilitação do Tribunal de Polícia	5 537 000 00	4,37
011	Ministério da Administração do Território	117 637 520,00	0,77
0665	Construção de 20 residências	5 062 400 00	4,30
0667	Construção da área protocolar	15 946 560,00	13 56
1992	Construção do anfiteatro polivalente do	47 460 000 00	40 34
2058	Construção de infra-estrutura interna	49 168 560 00	41 80
012	Ministério do Planeamento	161 996 800,00	1,06
1806	Reabilitação e modernização do Centro de Documentação	15 820 000 00	9 77
2046	Projecto a determinar	24 963 960,00	15 41
2048	Formação em políticas económicas	11 074 000 00	6,84
2049	Informatização do sistema de gestão e investimentos públicos	11 074 000,00	6,84
2050	Estudos (médio prazo) pobreza	23 287 040,00	14,38
2052	Instalação dos serviços provinciais do INE	7 751 800 00	4 79
2053	Reabilitação da reprografia	13 763 400,00	8 50
2056	Construção do novo edifício sede do INE	50 624 000,00	31,25
2445	Aquisição de equipamento informático — IN	3 638 600,00	2 25
013	Ministério das Finanças	550 873 947,00	3,59
2057	Investimentos diversos	550 873 947 00	100 00
015	Ministério das Pescas e Ambiente	400 467 480,00	2,61
2182	Veredas de fiscalização	400 467 480 00	100 00
016	Ministério da Indústria	36 386 000,00	0,24
2142	Apoio desenv activ p/qualif certif a cred	20 566 000 00	56 52
2143	Instalação funcionamento cadastro indust	15 820 000 00	43 48
017	Ministério da Agricultura e Desenvolvimento Rural	269 783 174,00	1,76
0793	Abertura de luros (Cunene) fase I	18 984 000 00	7 04
0794	Est viab drenagem do vale Yabi I.ª fase	9 492 000 00	3 52

Código	Descrição	Kwanzas	%
0797	Manut. conduta água do kikuxi (1.ª fase)	15 820 000,00	5,86
0799	Interv. pontuais polo de desenv. da Funda	31 640 000,00	11,73
0802	Fomento de pequenas ruminantes	1 898 400,00	0,70
0803	Fomento da fracação animal B68	4 746 000,00	1,76
0806	Projecto multiplicação de sementes	5 311 059,00	1,97
0813	Desenv. culturas alimentares produção	45 925 808,00	17,02
0829	Est. epidemiológico de doenças animais	6 465 834,00	2,40
1759	Estação Experimental da Hungara	24 906 175,00	9,23
1761	Estação Experimental Caraculo	6 446 429,00	2,39
2228	Cabinete de Desenvolvimento Bom Jesus — Estudos B	28 539 280,00	10,58
2229	Barraquinha das Gandulas (Novo diagnóstico)	7 910 000,00	2,97
2230	Legislação agrária	3 164 000,00	1,17
2231	Est. do potencial das cult. indust. exportação	1 582 000,00	0,59
2232	Reab. vala irrig. do perímetro agrie pelen	6 328 000,00	2,35
2233	Canal de irrigação do Calueque	31 640 000,00	11,73
2234	Reab. vala irrig. perímetro agrícola do Lu	6 328 000,00	2,35
2236	Ordenamento Fundiário dos Ranturos	12 656 000,00	4,69
018	Ministério da Geologia e Minas	18 984 000,00	0,12
2103	Aquis. fotografias e imag. satel. e carta T	1 582 000,00	8,33
2104	Pesquisa aval. promoc. minerais industriais	3 164 000,00	16,67
2105	Pesquisa e captação águas subterrâneas	6 328 000,00	33,33
2106	Const. anfitrião Ministério da Geologia e Minas	7 910 000,00	41,67
019	Ministério da Administração Pública, Emprego e Segurança Social	147 800 628,00	0,96
2154	Estudos projectos para ampliação instalac. m	6 802 600,00	4,60
2155	Const. apctec. e integ. emp. form. prof. mal	22 939 000,00	15,52
2156	Const. apctec. centro integ. emp. for. prof. tom	21 357 000,00	14,45
2157	Reab. apctec. centro integ. emp. form. prof. gob	7 910 000,00	5,35
2158	Const. apctec. centro int. emp. for. prof. da ma	22 939 000,00	15,52
2159	Reab. apctec. centro form. profissional do UJ	16 241 508,00	10,99
2160	Const. apctec. centro int. emp. formação Dando	25 153 800,00	17,02
2161	Estud. proj. const. infra-est. a t. p. Hui K. Ku	3 005 800,00	2,03
2308	Aquisição de oficinas móveis formação Pi	7 213 920,00	4,88
2309	Aquisição de imobiliário ampliações inst. map	14 238 000,00	9,63
020	Ministério da Saúde	511 852 999,00	3,34
0833	Reab. hosp. pediátrico (edif. velho)	10 821 639,00	2,11
0838	Reab. hospital de Malanje	31 640 000,00	6,18
0839	Reab. centr. ortopédico — Viana (fase 2)	22 274 473,00	4,35
0840	Reab./concl. hospital do Lubango	31 985 256,00	6,25
0841	Est. tec. reab. concl. hosp. Lubango	15 337 553,00	3,00
0844	Reab./ampliação do hospital Onjiva	39 234 233,00	7,67
0846	Est. técnico reab. matern. E. Pam	35 067 656,00	6,85
0848	Est. tec. reab. hosp. Huambo — sanatório	5 918 926,00	1,16
0851	Est. tec. const. centro acons. SIDA	31 527 014,00	6,16
1752	Const. de capel. mat. Ngungula	37 317 893,00	7,29
1755	Reab. do hospital do Prenda	39 509 216,00	7,72
2128	Reab. hosp. psiquiátrico (edif. adm. conv. b. u.)	35 770 634,00	6,99
2129	Const. edificio centro nac. sangue	26 103 000,00	5,10
2130	Reab. hosp. sanatório de Luanda	25 114 250,00	4,91
2564	Equip. medico/técnico p/prev. e hos. munic.	56 952 000,00	11,13
2565	Conclusão dos trabalhos no C.M.F.	56 205 296,00	10,98
2566	Estudo tec. p/reab. cent. nac. oncologia/Luanda	11 074 000,00	2,16
021	Ministério da Educação e Cultura	556 905 005,00	3,63
0672	Reab. escola 3.º nível de Caxito	7 910 000,00	1,42
0675	Reabilit. escola 2.º nível de Saunimo	23 730 000,00	4,26
1732	Aquis. equip. inst. médios técnicos	63 280 000,00	11,36
1736	Reab. instalação do património cultural	50 624 000,00	9,09
1738	Reab. apctec. inst. médio agrícola — Malanje	95 458 987,00	17,14
1798	Proj. informatização da UAN	15 820 000,00	2,84
1988	Reab. escola 2.º nível Saunimo 2.ª fase	23 730 000,00	4,26
2001	Reab. instalação md. pedag. Huambo Norte	23 730 000,00	4,26
2002	Reab. escola 2.º nível Comandante Bula 2.ª fase	7 910 000,00	1,42
2060	Reab. do lar estud. JSCED 2.ª fase (em curso)	11 516 960,00	2,07
2062	Reab. equip. Centro Universitário do Huambo	15 187 200,00	2,73
2063	Restaur. das instalações do CDUA	8 258,00	0,00
2064	Acabamento do prédio 5 no Lubango	87 010 000,00	15,62

Código	Descrição	Kwanzas	%
2400	Reab amp escola 3º nível Dundo	9 492 000,00	1,70
2401	Construção da escola sec técnica do Lubito	41 979 600,00	7,90
2402	Reab amp escola 2º e 3º níveis do Kuito	9 492 000,00	1,70
2403	Reab da escola do 2º e 3º níveis do Urge	7 910 000,00	1,42
2405	Reab da escola do 2º e 3º níveis de Mbanza Congo	7 910 000,00	1,42
2406	Reab da escola do 2º e 3º níveis de Ndalatando	7 910 000,00	1,42
2407	Reab da escola do 2º e 3º níveis do Moxico	7 910 000,00	1,42
2408	Reab do museu da escrivatura	4 746 000,00	0,85
2409	Const campos desportivos (est Ngola Kiluanji)	6 328 000,00	1,14
2410	Reab do museu do Dundo	3 164 000,00	0,57
2411	Reab instala inspecção escolas nacional	4 746 000,00	0,85
2412	Proj educação II (BAD/FAD)	6 328 000,00	1,14
2413	Reab amp 13 escolas do 3º nível	6 328 000,00	1,14
2414	Elab estudos e fiscalização	4 746 000,00	0,85
022	Ministério da Ciência e Tecnologia	20 566 000,00	0,13
0744	Criação bibliot cient técn recup activo	7 910 000,00	38,46
2095	Ampl acomp Ministério Ciência Tecnologia	12 656 000,00	61,54
023	Ministério dos Transportes	788 832 755,00	5,14
0993	Projectos de investimentos públicos	788 832 755,00	100,00
024	Ministério dos Correios e Telecomunicações	443 817 317,00	2,89
0750	Nova rede telef Huambo/Caála ext rede B	63 280 000,00	14,26
2107	Est proj preab emp nac C e Telegrafos a	7 910 000,00	1,78
2108	Sist Nac Monit espectro radioeléctrico	4 223 940,00	0,95
2120	Digitalização e modern rede Prov C-Sul	311 741 959,00	70,24
2122	Reab de infra-estruturas postais	10 453 476,00	2,36
2123	Aquis estações automática p/lab especial	9 492 000,00	2,14
2124	Criação de cursos superiores tecnológicos	10 757 600,00	2,42
2125	Plano director p/desenvolvimento serviço postais ANG	15 200 742,00	3,42
2126	Plano mestre desenvolvimento telecomunicações	10 757 600,00	2,42
025	Ministério da Família e Promoção da Mulher	6 328 000,00	0,04
1709	Programa de apoio famílias mais carentes	6 328 000,00	100,00
026	Ministério dos Antigos Combatentes e Veteranos de Guerra	27 779 920,00	0,18
2150	Constr marco histórico 4 de Fevereiro	15 820 000,00	56,95
2151	Constr de 50 casas econom Ant Comb Def F	7 933 730,00	28,56
2152	Reab residências dos antigos combatentes	4 026 190,00	14,49
027	Ministério da Juventude e Desportos	112 849 281,00	0,74
1718	Construção nova casa da juventude	31 640 000,00	28,04
2313	Elab estu rep red esq est beirão est fut	4 113 200,00	3,64
2314	Elabor estudos p/const de 1 estado Fu	12 656 000,00	11,21
2315	Construção da galeria do desporto	4 746 000,00	4,21
2316	Melhoramento físico pista implantação Ta	38 180 336,00	33,83
2317	Repar estrut beirão red esgolos est fut	6 328 000,00	5,61
2318	Reabilitação aparelh sala exames especial	5 630 465,00	4,99
2319	Reparação pavimentos piscinas torres ill	4 809 280,00	4,26
2320	Reabilitação aparelham centro dol info	4 746 000,00	4,21
028	Ministério das Obras Públicas e Urbanismo	2 285 300 248,00	14,89
0884	Assistência tec minopu/consular (PROJ)	12 616 000,00	0,55
0886	Combate às ravinas de Sauroimo	15 820 000,00	0,69
0888	Combate às ravinas do Lubango	7 815 080,00	0,34
0896	Const infra-estrutura exter 102 casas CAM	63 280 000,00	2,77
0897	Estrada Chicusse Xangongo	110 740 000,00	4,85
0898	Estrada Quifungondo Catete	110 740 000,00	4,85
0899	Estrada Namibe/Lubango 67 km	91 756 000,00	4,02
0900	Estrada Ondjiva/Santa Clara	79 100 000,00	3,46
0903	Montagem pontes metálicas (Radov)	158 200 000,00	6,92
0904	Paint falesta São Pedro da Barra (parte)	27 802 068,00	1,22
0908	Reabilitação da pista do Kuito	81 719 792,00	3,58
0909	Reabilitação pontes w/Rio Girouf	31 640 000,00	1,38
0911	Reabilitação ponte w/Rio Cuanza (fiscalização)	31 640 000,00	1,38
0915	Reparação da pista de Luena	158 200 000,00	6,92

Código	Descrição	Kwanzas	%
0919	Reparação do muro da Muxima	4 746 000,00	0,21
1783	Regular dique Porto Quipim	27 454 028,00	1,20
2237	Reabilitação diversas antenas Cidade de Luanda	62 172 600,00	2,72
2240	Estudos projecto e fiscalização diversa	25 312 000,00	1,11
2244	Aquisição mont pont met fer Rio Lucala I Lu	126 560 000,00	5,54
2245	Reabilitação estradas pontes-aquisição 7 ja	44 258 032,00	1,94
2246	Reabilitação da Maternidade de Catete	4 847 248,00	0,21
2249	Reabilitação de casa mmopu-Miramar	5 220 600,00	0,23
2251	Construção de 6 centros de Saude	50 624 000,00	2,22
028	Ministerio das Obras Publicas e Urbanismo	2 285 300 248,00	100,00
2252	Construção de Estrada do Soyo/Cabeça de Cob	183 512 000,00	8,03
2253	Construção da via de acesso a Kaxikane	82 264 000,00	3,60
2254	Construção da estrada do Lubungo/desvio mat	63 280 000,00	2,77
2255	Construção da estrada desvio da Matala/M	35 436 800,00	1,55
2256	Construção de estrada Dombe Grande	70 873 600,00	3,10
2257	Construção de estradas Benguela/Lobito	70 873 600,00	3,10
2258	Construção de estradas Cabinda/Caongo	36 386 000,00	1,59
2259	Construção de ponte sobre Rio Cuanza (Baixo Cuanza)	98 084 000,00	4,29
2260	Construção da ponte sobre o Rio Dande	130 356 800,00	5,70
2261	Protecção costeira da Chicala	63 280 000,00	2,77
2262	Regularização dos diques de Caop	39 550 000,00	1,73
2263	Reabilitação da pista aerogare do Huambo	63 280 000,00	2,77
2264	Reabilitação da pista do Negage	15 820 000,00	0,69
029	Ministério da Hotelaria e Turismo	29 318 478,00	0,19
0832	Plano director estrat desenv turis	1 582 000,00	5,40
2132	Plano director inform Ministério	10 725 960,00	36,58
2133	Equipamento de transporte	6 221 278,00	21,22
2134	Est proj const complexo escolar hotelero	10 789 240,00	36,80
030	Ministério da Assistência e Reinserção Social	160 690 638,00	1,05
0712	Reabilitação do lar de 3ª idade do Beiral	10 400 638,00	6,47
0733	Proj teab apetrecham centro social s/pa	13 288 800,00	8,27
0734	Centro acolhimento meninas de rua	20 566 000,00	12,80
0735	Base central logistica e transportes	25 312 000,00	15,75
0736	Construção e apetrechamento pic-pec	9 017 400,00	5,61
0738	Reabilitação do parque infantil Sica	949 200,00	0,59
0739	Direcção Provincial de Insem Luanda	7 910 000,00	4,92
0741	S O S — Criança de Benguela	3 164 000,00	1,97
0742	Base central logist transp /Lobito	12 656 000,00	7,88
1714	Instalação Casa Pio de Luanda	4 746 000,00	2,95
1715	Projecto melhora edificio sede do MINAR	2 689 400,00	1,67
2310	Escola de desminagem — INAROE	6 328 000,00	3,94
2311	Escola de reconversão profissional do IR	19 933 200,00	12,40
2312	Centro polyvalente assist soc form quadro	23 730 000,00	14,77
031	Ministério da Comunicação Social	315 717 335,00	2,06
0726	Aquis equip prod studios — TPA	47 460 000,00	15,03
0727	Aquis rotativo p/jornal de Angola	74 354 000,00	23,53
0730	Reab infraest destr p/guerra	33 222 000,00	10,52
0731	Remod tot centro emissor mulenyos — RN	56 352 106,00	17,85
1708	Curso de formação jornalista — MCS	23 787 996,00	7,53
1893	Sistema informatização — ANGOP	49 042 000,00	15,53
2306	Sist com via satel p/TPA sinal radio DIF	14 238 000,00	4,51
2307	Aquisição de equipamentos diversos — CIAM	17 261 234,00	5,47
032	Ministério da Energia e Águas	2 406 225 291,00	15,68
0854	Construção do A. H. Capanda	1 145 654 658,00	47,61
0855	Const L. T. 220Kv Capanda/Cambambe	311 568 256,00	12,95
0857	Observação de barragens	29 646 680,00	1,23
0859	Est proj Mini-Hidricas, sistemas águas	45 385 049,00	1,89
0860	Instal centrais diesel sistemas isolados	12 656 000,00	0,53
0865	Concl reab sist abast água de Malanje	23 730 000,00	0,99
0868	Concl reab sist abast água do Luena	23 730 000,00	0,99
0870	Concl reab sist abast água Bafa Farta	15 820 000,00	0,66
0872	Reabilitação do A. H. Riopio	7 289 856,00	0,30
0878	Construção do A. H. Chicapa	14 238 000,00	0,59
1763	Programas de águas subterrâneas	28 476 000,00	1,18

Código	Descrição	Kwanzas	%
1767	Reu l li 220Kv Cambambe/Luanda	44 296 000,00	1,84
1768	Barragem do Gove-interv emergência	39 550 000 00	1,64
1769	Reabilitação parcial da C H Luquixé	78 325 168 00	3,26
1770	Const MINI -- Hidrica das Mabubas	89 857 600 00	3,73
1771	Electrif localid frontier-Cunene	150 125 472,00	6,24
1772	Electrif localid frontier C Cubango	52 206 000,00	2,17
1773	Reconst C H do Kuito (cerâmica)	24 299 520 00	1,01
1774	Elab planos directores sist água	28 476 000 00	1,18
2003	Proj N E Energia e Aguas	35 540 263 00	1,48
2416	Prog Nac Águas/elect (prona/águas)	15 820 000,00	0,66
2417	Interv rede distrib Luanda	11 084 441,00	0,46
2421	Reab rede MT/BT Cabinda (fase I)	46 396 896,00	1,93
2424	Recuperação de Viana	70 039 032 00	2,91
2428	Prog Nac Águas e Electricidade (Pronae/el)	62 014 400,00	2,58
033	Ministerio do Comércio	33 127 080,00	0,22
1730	Proj automat proc nova polit comercial	33 127 080 00	100,00
039	Encargos Gerais do Estado	47 460 032,00	0,31
2287	Reabilitação instalações INAC/Huíla	7 890 098,00	16,62
2288	Reabilitação instalações INAC/Benguela	15 038 808,00	31,69
2299	Reabilitação instalações INAC/Luanda	24 531 125,00	51,69
040	Provincia de Cabinda	1 366 848 000,00	8,91
0993	Projectos de investimentos públicos	1 366 848 000,00	100,00
041	Provincia do Zaire	455 616 000,00	2,97
0993	Projectos de investimentos públicos	455 616 000,00	100,00
042	Provincia do Uíge	156 491 219,00	1,02
0786	Reabilitação da escola 323/Uíge	25 312 000,00	16,17
0788	Construção centro politécnico/Uíge	2 825 167 00	1,81
0791	Reabilitação da casa protocolar/Uíge	9 492 000 00	6,07
0969	Construção resid económicas/Uíge	12 656 000,00	8,09
0974	Reabilitação resid administração municipal/Uíge	9 934 960,00	6,35
0976	Reabilitação do edificio bombeiros/Uíge	9 492 000,00	6,07
0979	Reabilitação unidade penitenciária/Uíge	4 746 000,00	3,03
0987	Reabilitação do lar infantil	4 479 560 00	2,86
2270	Reabilitação do palacio municipal do Zombo	5 695 200 00	3,64
2271	Reabilitação administração municipal do Songo/Uíge	3 796 800,00	2,43
2272	Reabilitação administração municipal Maqueta do Zombo	7 186 172,00	4,59
2273	Reabilitação administração municipal do Quitexe	3 796 800,00	2,43
2274	Aquisição equipamentos ANGOP/Uíge	1 835 120,00	1,17
2275	Aquisição equipamento e medicamentos hospital	13 130 600,00	8,39
2276	Reabilitação aparelhamento hospital do Senza Pomo	15 820 000,00	10,11
2277	Reabilitação posto front Kimbata em Maqueta do Zombo	13 636 840 00	8,71
2567	Reabilitação pediatria do hospital do Uíge	12 656 000,00	8,09
043	Provincia do Bengo	94 942 591,00	0,62
2292	Construção sargeta valas drenag ag flu C	6 328 000 00	6,67
2294	Reab dos edit p/ntal agen desen loc PDH	12 226 645,00	12,88
2295	Diagnóstico e tratam tripanosomia-e/Bengo	7 910 000,00	1,88
2297	Elaboração de estudos e projectos/Bengo	11 074 000,00	11,66
2298	Reforço da capacidade dos orgãos exec local	18 984 000,00	20,00
2302	Const de 20 residências na Açucareira/Bengo	4 067 322,00	4,28
2303	Const novo sist dist água ex-açucara/Bengo	16 444 384 00	17,32
2304	Pavimento lajeol e jardinagem Cidade do Caxito	11 580 240 00	12,20
2305	Apex administração municipal comunal equi limpeza urbana/Bengo	6 328 000,00	6,67
044	Provincia de Luanda	348 040 000,00	2,27
0599	Projecto Luanda Sudeste-Fase II	221 480 000,00	63,64
2266	Drenagem pluvial da Samba	126 560 000,00	36,36
045	Provincia do Cuanza-Norte	164 420 614,00	1,07
0760	Reabilitação rede agua em Ndalatando	9 492 000,00	5,77
0762	Op tapa B-resal art Cidade Ndalatando N/	7 910 000,00	4,81
0765	Proj piloto const 20 casas pré-f madeira	15 820 000,00	9,62
0770	Reabilitação obras comp escolas S M Machel/Cuanza-Norte	7 910 000,00	4,81

Código	Descrição	Kwanzas	%
0967	Reabilitação centro experimental do Kilambo/Cuanza-Norte	3 164 000,00	1,92
1989	Reabilitação inst. med. por educ. do Cuanza-Norte	6 328 000,00	3,85
1993	Recuperação das artérias da Cidade do Dondo	31 803 674,00	19,34
1996	Asfaltagem da pista do aeroporto Luanda	25 312 000,00	15,39
1998	Reabilitação rede de abastecimento de água no Dondo	12 656 000,00	7,70
1999	Reabilitação edifício dos CTT de Ndalatando	12 656 000,00	7,70
2000	Concl. apert. das obras na sede Governador Provincial	10 802 940,00	6,67
2018	Aquisição barracas fluviais de apoio população	4 746 000,00	2,89
2019	Reabilitação rede med. tam. lin. autop. Cavinga Ilum.	11 074 000,00	6,74
2478	Primeiro urgêncio do Mucosso	4 746 000,00	2,89
046	Provincia de Malanje	259 778 859,00	1,69
2461	Aquisição de canteira 1ª fase	3 164 000,00	1,22
2462	Reabilitação da escola do II Nível Hoji-ya-Henda	5 488 211,00	2,11
2463	Reabilitação escola do II Nível Sagrada Esperança/Malanje	15 820 000,00	6,09
2464	Conclusão do hospital 1ª fase	23 730 000,00	9,13
2465	Reabilitação apetreco do hospital do Quessua 1ª fase	3 164 000,00	1,22
2466	Reabilitação sist. captação sistema de água da Gu	17 288 666,00	6,66
2467	Reabilitação sistema de distribuição da água	15 820 000,00	6,09
2668	Reabilitação rede eléctrica da cidade	15 820 000,00	6,09
2669	Aquis. instalação de 60 sistemas de energia S	632 800,00	0,24
2470	Reabilitação Direcção Provincial da Assistência Social	1 866 760,00	0,72
2471	Reabilitação do campo 1º de Maio	1 582 000,00	0,61
2472	Construção da Conservatória de Cacuso	1 582 000,00	0,61
2473	Apoio aos ex-militares projecto formação profissional	885 920,00	0,34
2474	Apoio aos militares em projecto	2 879 240,00	1,11
2475	Construção de infra-estrutura para o DRM	6 328 000,00	2,44
046	Provincia de Malanje	259 778 859,00	100,00
2476	Construção do edifício da administração municipal Kanganda	1 518 720,00	0,58
2477	Construção centros de acolhimento p/crianças	1 265 600,00	0,49
2480	Reparação do grupo gerador de 1250KVA	949 200,00	0,37
2481	Arruamento asfaltagem da Cidade de Malanje	4 746 000,00	1,83
2482	Reabilitação e equipamento do Palácio Malanje	3 164 000,00	1,22
2483	Reabilitação da sede do M.P.L.A./Malanje	15 820 000,00	6,09
2484	Reabilitação do aeroporto/Malanje	15 820 000,00	6,09
2485	Reabilitação da direcção das obras públicas	1 898 400,00	0,73
2486	Reabilitação Tribunal Provincial de Malanje	3 164 000,00	1,22
2487	Reabilitação da cadeia Comarca de Malanje	3 164 000,00	1,22
2488	Construção de 150 casas económicas	9 492 000,00	3,65
2489	Construção 20 casas condições de trabalho p/quadro	9 492 000,00	3,65
2490	Reabilitação e equipamento da residência do governador	12 656 000,00	4,87
2491	Reabilitação da sede da Unita	3 164 000,00	1,22
2492	Combate às zanzaras da Katepa e Canãmbua	1 582 000,00	0,61
2493	Fiscalização das obras	3 164 000,00	1,22
2494	Muníc. e conservação imóveis e equipamento	3 164 000,00	1,22
2495	Reabilitação emb. dos jardins da Cidade/Malanje	1 582 000,00	0,61
2496	Reabilitação edifício administração municipal/Malanje	1 582 000,00	0,61
2497	Reabilitação do cemitério municipal/Malanje	1 012 480,00	0,39
2498	Construção de um aterro sanitário	2 373 000,00	0,91
2499	Reabilitação direcção provincial transportes/Malanje	1 518 720,00	0,58
2500	Preparação das terras mecanizadas	4 746 000,00	1,83
2501	Campanha de vacinação animal	987 168,00	0,38
2502	Aquisição de sementes e fertilizantes	4 746 000,00	1,83
2503	Albulim de Capanda/Malanje	9 492 000,00	3,65
2504	Reabilitação do canal de navegação Kumbaito	1 097 307,00	0,42
2556	Reabilitação direcção provincial das comunicações	1 582 000,00	0,61
2557	Aquisição de equipamento p/jornal de Angola E	639 128,00	0,25
2558	Informal Prov. das comunicações e depende	585 340,00	0,23
2559	Construção de um orfanato	2 373 000,00	0,91
2560	Const. do centro socio-educacional cultural Q	4 746 000,00	1,83
2561	Construção do lau da 3ª idade/Malanje	6 328 000,00	2,44
2562	Const. 40 casas p/ant. combatentes/Malanje	3 164 000,00	1,22
2563	Equipamento técnico p/centro de conferên.	949 200,00	0,37
047	Provincia da Lunda-Norte	142 380 000,00	0,93
2049	Informação sist. gestão investimento público	949 200,00	0,67
2050	Estudos (médio prazo) pobreza	2 847 600,00	2,00
2051	Construção do Tribunal Provincial sala audiên.	936 955,00	0,66
2443	Fomento actividade agro-pecuária	7 910 000,00	5,56

Código	Descrição	Kwanzas	%
2444	Construção de complexo escolares residente germinad	10 662 680,00	7,49
2446	Construção de 26 residências económicas no Dundo	6 328 000,00	4,44
2447	Construção de 16 motadias no Dundo	15 820 000,00	11,11
2448	Construção do núcleo de ISCED no Dundo	6 328 000,00	4,44
2452	Construção de 2 campos desportivos junto do	5 679 823,00	3,99
2454	Constituição de campos polivalentes	10 880 142,00	7,64
2455	Construção de 45 casas econ (Dundo Lucapa CH)	18 766 538,00	13,18
2456	Apetrechamento do ISCED	15 820 000,00	11,11
2457	Construção do anfiteatro do Dundo	23 730 000,00	16,67
2458	Construção de postos medicos escolas (T T B G)	9 393 062,00	6,60
047	Provincia da Lunda-Norte	142 380 000,00	100,00
2485	Reabilitação da Direcção das Obras Públicas	6 328 000,00	4,44
048	Provincia da Lunda-Sul	142 380 000,00	0,93
2278	Reabilitação e apetrechamento da escola do III nível	16 107 576,00	11,31
2279	Aquisição de material escolar	8 663 791,00	6,08
2280	Aquisição de medicamentos	7 910 000,00	5,56
2282	Reabilitação abastecimento de água do Saurimo	9 220 592,00	6,48
2283	Reabilitação do edificio Minopu	5 333 998,00	3,75
2284	Reabilitação direcção provincial da promoção da mulher	5 602 843,00	3,94
2286	Aquisição transportes factores produção	3 164 000,00	2,22
2289	Construção condominio habitação 20 casas chav	18 230 209,00	12,80
2293	Conclusão obras reabilitação do palacio	56 952 000,00	40,00
2296	Formação de quadros	6 448 991,00	4,53
2300	Est e proj p/reabilitação campo futebol II mangu	4 746 000,00	3,33
049	Provincia do Cuanza-Sul	228 580 870,00	1,49
1990	Construção de uma escola II e III niveis	6 328 000,00	2,77
1991	Construção de uma escola II e III niveis	6 328 000,00	2,77
2011	Reabilitação parcial instit superior Agr	12 656 000,00	5,54
2429	Produção de cartenas escolares/Cuanza	18 034 800,00	7,89
2430	Reabilitação hospital provincial 17 de Setembro	4 746 000,00	2,08
2431	Reabilitação da rede domiciliária agua 3ª fase	18 984 000,00	8,31
2432	Reabilitação da rede domiciliária de água 1ª fase	4 746 000,00	2,08
2433	Implantação rede de água e esgotos 32 Ap	1 582 000,00	0,69
2434	Reabilitação da rede domiciliária de agua	4 746 000,00	2,08
2435	Construção de 12 apartamentos	15 960 070,00	6,98
2436	Construção de habitação económica	12 656 000,00	5,54
2437	Reparação de passios e lancis	9 492 000,00	4,15
2438	Reabilitação das ruas da cidade	34 804 000,00	15,23
2439	Reabilitação das valas de drenagem de aguas plu	6 328 000,00	2,77
2440	Reabilitação de estadios municipais de futebol	7 910 000,00	3,46
2441	Construção de edificio delegação da saúde e obras publicas s	37 968 000,00	16,61
2442	Aquisição de equipamento p/TPA-Sumbe	20 566 000,00	9,00
2460	Reabilitação da iluminação pública	4 746 000,00	2,08
050	Provincia de Benguela	323 934 876,00	2,11
1995	Reabilitação e apetrechamento de 10 escolas de comércio	18 129 720,00	5,60
2015	Reabilitação apetrechamento do ISCED/Benguela	13 747 074,00	4,24
2346	Estudo Proj reabilitação R Lan pas jar resp red t	11 074 000,00	3,42
2348	Equip curis manuten r l s carg esg v d ag	960 590,00	0,30
2350	Reabilitação construção ruas lan pas jar resp red tec	99 666 000,00	30,77
2352	Reabilitação apetrechamento complexo pal	24 663 064,00	7,61
2353	Reabilitação apetrechamento Escola III nível S M	31 640 000,00	9,77
2354	Concl reabilitação apetrechamento Tribunal do Lobito	5 088 028,00	1,57
2355	Reabilitação apetrechamento de Escola do II nível 10 Fev	26 419 400,00	8,16
2356	Reabilitação apetrechamento do Hospital Regional do Lobito	87 959 200,00	27,15
2357	Reabilitação banco de urgência hospital central	4 587 800,00	1,42
051	Provincia do Huambo	186 608 449,00	1,22
0994	Reabilitação apetr 10 postos saúde/Huambo	7 182 280,00	3,85
0995	Fontes alt prod ene e man rede publica/Huambo	9 492 000,00	5,09
0996	Reabilitação apetr comércio municipal Katchungo/Huambo	1 474 424,00	0,79
2362	Construção da escola do I nível (cidade B)	8 542 800,00	4,58
2363	Construção escolar comunitaria municipal Tchucala Tch	632 800,00	0,34
2364	Construção da escola comunitaria municipal de Longon	1 898 400,00	1,02
2365	Construção da escola comunitaria Municipio do Bafundo	1 898 400,00	1,02
2366	Construção da escola comunitaria Municipio de Kaala	1 898 400,00	1,02
2367	Construção da escola comunitaria Municipio do Huambo	1 898 400,00	1,02

Código	Descrição	Kwanzas	%
2368	Construção da escola comunitária Municipal do Katchungo	632 800,00	0,34
2369	Reabilitação da escola do I nível do Bailundo	3 559 500,00	1,91
2370	Construção da escola comunitária Municipal de Tchindjenje	632 800,00	0,34
2371	Reabilitação e apetrechamento da escola do II e III níveis — Longongo	3 480 400,00	1,87
2374	Reabilitação do Punvel do Município do U	3 796 800,00	2,03
2375	Reabilitação da escola do I nível do Município do Loudu	2 420 460,00	1,30
2376	Reabilitação da escola do I nível n.º 56-B Académico/Hu	2 531 200,00	1,36
2377	Prog desenv tecnol p/actividade produtiva	26 894 000,00	14,41
2379	Reab apert de 5 centros de des tem munic	3 691 281,00	1,98
2383	Proj multiplicação sementes melhorada (2.ª)	9 492 000,00	5,09
2384	Programa de produção de fruteira	1 423 800,00	0,76
2385	Programa de sanidade e reprodução animal	1 582 000,00	0,85
2386	Projecto de reflorestamento	1 423 800,00	0,76
2387	Projecto de fomento da cultura do café	3 164 000,00	1,70
2388	Reabilitação do edifício da Direcção Provincial de Agricultura	4 429 600,00	2,37
2389	Programa de combate de ravnas	4 746 000,00	2,54
2390	Programa integral manut e reab ruas cidade h	4 600 456,00	2,47
2392	Estudos e projectos geológicos mineros	1 898 400,00	1,02
2393	Programa de melhoramento de sistemas de distribuição de	20 882 400,00	11,19
2394	Programa modern tecnológico dos org de com s	5 695 200,00	3,05
2395	Reab apert dos correios Municipais de Bai	1 474 424,00	0,79
2396	Reab correios munic Tchitcala-Tchitolohanga	1 474 424,00	0,79
2397	Plano director do sector de industria	3 796 800,00	2,03
2399	Reabilitação da infra-estrutura de saúde do Huambo	37 968 000,00	20,35
052	Provincia do Bié	158 858 112,00	1,04
1101	Reab da escola II e III níveis do Chinguar	9 017 400,00	5,68
1102	Conclusão do muro do hospital provincial	18 193 000,00	11,45
1111	Const complexo resid para quadros do Bic	17 402 000,00	10,95
1112	Reab complex administrativo da Govern do Bié	17 560 200,00	11,05
1113	Reab apetrech administ municipal do Kunhanga/Bié	7 910 000,00	4,98
2031	Reab apetrech da escola 52 Kamacupa Bié	8 542 800,00	5,38
2032	Reab da escola II e III níveis Katabola Bié	11 074 000,00	6,97
2033	Reab apetrech hosp municipal Chinguar Bié	8 701 000,00	5,48
2034	Reab apetrech do centro médico Katabola Bié	9 175 600,00	5,78
2035	Reab apetrech do centro pediatrico do hospital	14 396 200,00	9,06
2041	Reab do edificio da Comarca do Bié	6 802 600,00	4,28
2044	Concl apetrech da escola provisória Bié	22 173 312,00	13,96
2045	Concl apetrech do hospital municipal do Andulo Bié	7 910 000,00	4,98
053	Provincia do Moxico	142 380 000,00	0,93
0993	Projectos de investimentos publicos	142 380 000,00	100,00
054	Provincia do Namibe	339 932 250,00	2,21
2017	Reabilitação do Centro Materno-Infantil	19 775 000,00	5,82
2290	Construção captação água sede munic do Vi	12 656 000,00	3,72
2291	Saneamento básico Cidades do Namibe Tômb	15 029 000,00	4,42
2301	Reabilitação do hospital municipal do Tômbua	15 820 000,00	4,65
2506	Reab hosp prov Ngola Kimbando/Namibe	19 775 000,00	5,82
2507	Reab conduta adução capt água do Betica	12 853 750,00	3,78
2508	Reab equip bombagem água no meio rural/N	9 887 500,00	2,91
2509	Programa de pontes água fase 2/Namibe	31 640 000,00	9,31
2510	Apert meios equip const repar div fase 2	41 132 000,00	12,10
2511	Construção de 150 habitações sociais fase 3	47 460 000,00	13,96
2512	Proteção da falésia marginal Cidade Namibe	6 328 000,00	1,86
2513	Const red infra san bas habit soc quad N	12 656 000,00	3,72
2521	Prot contra cheias no bero fase emerg	94 920 000,00	27,92
055	Provincia da Huíla	335 094 146,00	2,18
2535	Reabilt do hospital materno-infantil/Hu	31 640 000,00	9,44
2536	Reabilitação da estrada secundária/Huíla	72 255 382,00	21,56
2537	Reabilitação nucleo prov de assembleia/H	8 231 684,00	2,46
2538	Programa de abastecimento de água e energia/Hu	31 640 000,00	9,44
2539	Programa de reabilt de infra-estruturas/Hu	129 724 000,00	38,71
2540	Reab complexo esc agrícola Tchivunguro/Hu	28 381 080,00	8,47
2541	Construção de 2 escolas para o II nível/Hu	6 328 000,00	1,89
2542	Reabilitação do hospital sanitário/Huíla	26 894 000,00	8,03

Código	Descrição	Kwanzas	%
056	Provincia do Cunene	185 410 400,00	1,21
0993	Projectos de investimentos públicos	185 410 400,00	100,00
057	Provincia do Cuando Cubango	113 448 511,00	0,74
2543	Pagamento e serviço de brigadas/Cuando Cubango	11 074 000,00	9,76
2544	Const. do posto fronteiriço do Katutu	9 492 000,00	8,37
2545	Conc. edit. aeroporto 3ª nave bombeiros/Cuando Cubango	5 378 800,00	4,74
2546	Reab. do Museu local de Menongue/Cuando Cubango	4 746 000,00	4,18
2547	Reab. parcial do Hospital Provincial do Menongue/Cuando Cubango	18 984 000,00	16,73
2549	Aquisição de chapas de zinco/Cuando Cubango	4 271 400,00	3,77
2550	Aquisição de carteiras/Cuando Cubango	4 217 675,00	3,72
2551	Rep. parc. esc. II e III níveis Menongue e apet	10 504 480,00	9,26
2553	Aquisição de 2 geradores de 1275 Kva/Cuando Cubango	11 558 155,00	10,19
2554	Reab. ponte caindo sobre rio Kuvango/Cuando Cubango	22 148 000,00	19,52
2555	Reab. do canal do Missombo-Lyapuca/Cuando Cubango	11 074 000,00	9,76

Demonstrativo da Receita Directamente Arrecadada

(2.2)

Órgão	Natureza/Descrição	Kwanzas	%
	Total geral	151 300 099 058,00	100,00
008	Ministério do Interior	132 596 121,00	0,09
	11259000 Emolumentos e taxas diversas	106 136 127,00	0,07
	13900000 Recetas de serviços diversos	6 009 227,00	0,00
	19190000 Outras multas e penalidades	20 450 767,00	0,01
009	Ministério das Relações Exteriores	5 014 972,00	0,00
	11259000 Emolumentos e taxas diversas	5 014 972,00	0,00
013	Ministério das Finanças	116 556 975 114,00	77,04
	11110201 Imposto sobre rendimento industrial petrolíferas	39 680 704 840,00	26,23
	11110203 Imposto industrial	1 107 400 000,00	0,73
	11130100 Imposto sobre prod. indústria petrolífera	21 267 965 040,00	14,06
	11130400 Imposto sobre prod. de diamantes	572 684 000,00	0,38
	11259000 Emolumentos e taxas diversas	680 268 258,00	0,45
	12110000 Rendas de casa	115 486 000,00	0,08
	12210000 Dividendos	193 311 984,00	0,13
	12510200 Bonificações e prémios do petróleo	9 090 172 000,00	6,01
	12510300 Rendimentos das concessões de petróleo	29 476 478 632,00	19,48
	12540900 Outros rendimentos das pescas	47 460 000,00	0,03
	21210100 Alienação de habitações	94 920 000,00	0,06
	21250000 Alienação de empresas	371 804 361,00	0,25
	24120000 Financiamentos internos da economia	4 366 320 000,00	2,89
	29120000 Reversão de resultados anteriores	9 492 000 000,00	6,27
017	Ministério da Agricultura e Desenvolvimento Rural	17 214 470,00	0,01
	11259000 Emolumentos e taxas diversas	17 164 479,00	0,01
	12110000 Rendas de casa	49 991,00	0,00
018	Ministério da Geologia e Minas	17 402 000,00	0,01
	11259000 Emolumentos e taxas diversas	9 492 000,00	0,01
	11329900 Contribuições do fundo de desenvolvimento mineiro	7 910 000,00	0,01
023	Ministério dos Transportes	22 236 244,00	0,01
	11259000 Emolumentos e taxas diversas	22 212 261,00	0,01
	19200000 Indemnizações e restituições	23 983,00	0,00
027	Ministério da Juventude e Desportos	8 736 437,00	0,01
	11259000 Emolumentos e taxas diversas	8 736 437,00	0,01

Órgão	Natureza/Descrição	Kwanzas	%
029	Ministério da Hotelaria e Turismo	14 787 587,00	0,01
	11259000 Emolumentos e taxas diversas	10 246 614,00	0 01
	19190000 Outras multas e penalidades	1 788 293,00	0 00
	19400000 Vendas diversas ou eventuais	2 752 680,00	0 00
030	Ministério da Assistência e Reinserção Social	3 543 680 000,00	2,34
	25710000 Doações e ajudas	3 543 680 000,00	2,34
032	Ministério da Energia e Águas	36 913 470,00	0,02
	11259000 Emolumentos e taxas diversas	36 913 470,00	0 02
033	Ministério do Comércio	4 904 991,00	0,00
	11259000 Emolumentos e taxas diversas	4 715 151,00	0 00
	19190000 Outras multas e penalidades	189 840,00	0 00
039	Encargos gerais do Estado	513 661 320,00	0,34
	24240000 Financiamento externo consignado a UO	513 661 320,00	0 34
040	Provincia de Cabinda	4 824 791 763,00	3,19
	11110101 Imposto sobre rendimento do trabalho p/conta outrem	505 208 821,00	0 33
	11110102 Imposto sobre rendimento do trabalho p/conta propria	189 081,00	0 00
	11110201 Imposto sobre rendimento industrial petrolíferas	2 278 080 000,00	1,51
	11110203 Imposto industrial	62 101 948,00	0,04
	11110204 Imposto sobre rendimento cap. pessoas jurídicas	4 746,00	0 00
	11120100 Imposto predial urbano	92 231,00	0 00
	11120200 Imposto sobre sucessões doações	7 910,00	0 00
	11120300 Imposto sobre trans. imobili. oneroso (SISA)	187 435,00	0 00
	11140200 Imposto sobre consumo derivados do petróleo	78 208 227,00	0 05
	11140600 Imposto sobre consumo serv. telecomunicações	15 669 742,00	0 01
	11140700 Imposto sobre consumo de cerveja importada	1 265 600,00	0 00
	11140800 Imposto sobre consumo serv. hotel e similares	2 620 646,00	0 00
	11140900 Imposto sobre consumo produtos diversos	133 373 769,00	0 09
	11141000 Imposto sobre consumo serv. água e electricidade	1 602 566,00	0 00
	11150100 Imposto sobre exportação	158 200 000,00	0 10
	11150200 Imposto sobre a importação	94 920 000,00	0 06
	11190100 Imposto de selo	1 403 889 011,00	0 93
	11190300 Imposto de tonelagem	9 492 000,00	0 01
	11210000 Taxa de serviços aduaneiros	31 640 000,00	0 02
	11220000 Taxa de circulação de veículo automóvel	1 424 591,00	0 00
	11230100 Custas de execuções fiscais	3 015 292,00	0 00
	11259000 Emolumentos e taxas diversas	15 820 000,00	0 01
	12110000 Rendas de casas	253 120,00	0 00
	13900000 Receitas de serviços diversos	1 475 563,00	0 00
	19110000 Juros de mora	384 932,00	0 00
	19120000 Multas fiscais	888 736,00	0 00
	19130000 Multas sobre dívidas	719 589,00	0 00
	19140000 Multas e outras penalidades aduaneiras	15 820 000,00	0 01
	19930000 Adicional de 10% sobre multas	8 157 108,00	0 01
	19990000 Diversas receitas correntes	79 100,00	0 00
041	Provincia do Zaire	782 445 398,00	0,51
	11110101 Imposto sobre rendimento do trabalho p/conta outrem	16 577 208,00	0 01
	11110102 Imposto sobre rendimento do trabalho p/conta propria	2 531 200,00	0 00
	11110201 Imposto sobre rendimento industrial petrolíferas	759 360 000,00	0 50
	11110203 Imposto industrial	3 164,00	0 00
	11120100 Imposto predial urbano	4 746,00	0 00
	11120300 Imposto sobre trans. imobili. oneroso (SISA)	6 328,00	0 00
	11140900 Imposto sobre consumo produtos diversos	99 666,00	0 00
	11150100 Imposto sobre exportação	37 968,00	0 00
	11150200 Imposto sobre a importação	47 460,00	0 00
	11190100 Imposto de selo	1 898 400,00	0 00
	11190200 Imposto de tonelagem	46 194,00	0 00
	11210000 Taxa de serviços aduaneiros	1 107 400,00	0 00
	11220000 Taxa de circulação de veículo automóvel	142 380,00	0 00
	11230100 Custas de execuções fiscais	14 238,00	0 00

Órgão	Natureza/Descrição	Kwanzas	%
	11259000 Emolumentos e taxas diversas	80 429,00	0,00
	12110000 Rendas de casas	4 746,00	0,00
	13500000 Receitas serv cons registo notariado	9 492,00	0,00
	13600000 Receitas de serviços comunitários	408 251,00	0,00
	13900000 Receitas de serviços diversos	11 074,00	0,00
	19110000 Juros de mora	6 328,00	0,00
	19120000 Multas fiscais	6 328,00	0,00
	19150000 Multas de trânsito	13 289,00	0,00
	19190000 Outras multas e penalidades	18 984,00	0,00
	19930000 Adicional de 10% sobre multas	3 797,00	0,00
	21210100 Alienação de habitações	6 328,00	0,00
042	Província do Uíge	33 095 598,00	0,02
	11110102 Imposto sobre rendimento do trabalho p/conta própria	11 390 400,00	0,01
	11110201 Imposto sobre rendimento industrial petrolíferas	379 680,00	0,00
	11110203 Imposto industrial	23 730,00	0,00
	11120200 Imposto sobre sucessões doações	11 390,00	0,00
	11120300 Imposto sobre trans imobili oneroso (SISA)	632 800,00	0,00
	11190100 Imposto de selo	620 144,00	0,00
	11220000 Taxa de circulação de veículo automóvel	759 360,00	0,00
	11230100 Custas de execuções fiscais	632 800,00	0,00
	11259000 Emolumentos e taxas diversas	3 606 960,00	0,00
	12110000 Rendas de casas	94 920,00	0,00
	13100000 Receitas de serviços comerciais	79 100,00	0,00
	13600000 Receitas de serviços comunitários	47 460,00	0,00
	13900000 Receitas de serviços diversos	506 240,00	0,00
	19110000 Juros de mora	221 480,00	0,00
	19130000 Multas sobre dívidas	475,00	0,00
	19190000 Outras multas e penalidades	151 872,00	0,00
	19930000 Adicional de 10% sobre multas	15 187,00	0,00
	21210100 Alienação de habitações	12 656 000,00	0,01
	21290000 Alienação de bens diversos	1 265 600,00	0,00
043	Província do Bengo	73 941 288,00	0,05
	11110101 Imposto sobre rendimento do trabalho p/conta outrem	1 792 090,00	0,00
	11110203 Imposto industrial	679 627,00	0,00
	11120100 Imposto predial urbano	316,00	0,00
	11120300 Imposto sobre trans imobili oneroso (SISA)	7 594,00	0,00
	11140600 Imposto sobre consumo serv telecomunicações	17 086,00	0,00
	11140900 Imposto sobre consumo de produtos diversos	59 649 626,00	0,04
	11190100 Imposto de selo	10 716 152,00	0,01
	11220000 Taxa de circulação de veículo automóvel	230 339,00	0,00
	11230100 Custas de execuções fiscais	26 894,00	0,00
	11259000 Emolumentos e taxas diversas	647 038,00	0,00
	12110000 Rendas de casa	39 866,00	0,00
	13500000 Receitas serv cons registo notariado	7 594,00	0,00
	13900000 Receitas de serviços diversos	4 746,00	0,00
	19110000 Juros de mora	2 531,00	0,00
	19120000 Multas fiscais	47 144,00	0,00
	19130000 Multas sobre dívidas	3 164,00	0,00
	19150000 Multas de trânsito	24 363,00	0,00
	19190000 Outras multas e penalidades	4 430,00	0,00
	19200000 Indemnizações e restituições	4 113,00	0,00
	19930000 Adicional de 10% sobre multas	7 151,00	0,00
	21290000 Alienação de bens diversos	29 425,00	0,00
044	Província de Luanda	22 994 473 020,00	15,20
	11110101 Imposto sobre rendimento do trabalho p/conta outrem	1 992 485 558,00	1,32
	11110102 Imposto sobre rendimento do trabalho p/conta própria	21 960 976,00	0,01
	11110104 Imposto sobre rendimento capitais individuais	3 924 594,00	0,00
	11110203 Imposto industrial	4 610 553 336,00	3,05
	11110204 Imposto sobre rend cap pessoas jurídicas	127 825 727,00	0,08
	11120100 Imposto predial urbano	91 246 280,00	0,06
	11120200 Imposto sobre sucessões doações	1 375 296,00	0,00
	11120300 Imposto sobre trans imobili oneroso (SISA)	48 563 730,00	0,03
	11130900 Imposto sobre produção de produtos diversos	276 696 166,00	0,18
	11140200 Imposto sobre consumo derivados do petróleo	156 273 092,00	0,10

Orgão	Natureza/Descrição	Kwanzas	%
	11140300 Imposto sobre consumo de gases liquefeitos	351 837,00	0,00
	11140400 Imposto sobre consumo de cerveja nacional	335 562 671,00	0,22
	11140500 Imposto sobre consumo de bebidas alcoólicas	52 611 878,00	0,03
	11140600 Imposto sobre consumo serv. telecomunicações	127 058 267,00	0,08
	11140700 Imposto sobre consumo de cerveja importada	42 528 495,00	0,03
	11140800 Imposto sobre consumo serv. hotel e similares	94 290 997,00	0,06
	11140900 Imposto sobre consumo de produtos diversos	3 388 111 404,00	2,24
	11141000 Imposto sobre consumo serv. água e electricidade	11 320 064,00	0,01
	11150100 Imposto sobre exportação	251 231 883,00	0,17
	11150200 Imposto sobre importação	5 086 743 152,00	3,36
	11190100 Imposto de selo	959 345 809,00	0,63
	11190200 Imposto de farolagem	9 249 954,00	0,01
	11190300 Imposto de tonelagem	3 601 391,00	0,00
	11190400 Outras receitas tributárias	199 648,00	0,00
	11210000 Taxa de serviços aduaneiros	3 662 876 138,00	2,42
	11220000 Taxa de circulação de veículo automóvel	42 163 432,00	0,03
	11230100 Custas de excepções fiscais	22 382 674,00	0,01
	12110000 Rendas de casas	544 588,00	0,00
	13100000 Receitas de serviços comerciais	123 934,00	0,00
	13500000 Receitas serv. cons. registo notariado	739 332,00	0,00
	13600000 Receitas de serviços comunitários	112 322 000,00	0,07
	13900000 Receitas de serviços diversos	89 452 197,00	0,06
	19110000 Juros de moeda	29 664 114,00	0,02
	19120000 Multas fiscais	190 955 152,00	0,13
	19130000 Multas sobre dívidas	1 113 570,00	0,00
	19140000 Multas e outras penalidades aduaneiras	505 797 673,00	0,33
	19150000 Multas de trânsito	4 623 680,00	0,00
	19190000 Outras multas e penalidades	190 816 442,00	0,13
	19200000 Indemnizações e restituições	24 366 312,00	0,02
	19400000 Vendas diversas ou eventuais	2 100 611,00	0,00
	19610000 Juros diversos	36 249 885,00	0,02
	19930000 Adicional de 10% sobre multas	1 046 525,00	0,00
	19990000 Diversas receitas correntes	3 568 992,00	0,00
	21210100 Alienação de habitações	87 569 870,00	0,06
	21290000 Alienação de bens diversos	71 403 697,00	0,05
	24240000 Financiamento externo consignado a UO	221 480 000,00	0,15
045	Província do Cuanza-Norte	123 459 565,00	0,08
	11110101 Imposto sobre rendimento do trabalho p/conta outrem	8 264 874,00	0,01
	11110102 Imposto sobre rendimento do trabalho p/conta própria	4 746,00	0,00
	11110203 Imposto industrial	16 234 452,00	0,01
	11120100 Imposto predial urbano	1 014 378,00	0,00
	11120300 Imposto sobre trans. imobili. oneroso (SISA)	1 583 000,00	0,00
	11140400 Imposto sobre consumo de cerveja nacional	88 592 000,00	0,06
	11140600 Imposto sobre consumo serv. telecomunicações	294 347,00	0,00
	11140800 Imposto sobre cons. serv. hotel e similares	313 584,00	0,00
	11141000 Imposto sobre consumo serv. água e electricidade	284 950,00	0,00
	11190100 Imposto de selo	4 598 241,00	0,00
	11220000 Taxa de circulação de veículo automóvel	133 204,00	0,00
	11259000 Emolumentos e taxas diversas	407 840,00	0,00
	13500000 Receitas de serviços cons. registo notariado	31 640,00	0,00
	13900000 Receitas de serviços diversos	1 143 786,00	0,00
	19110000 Juros de moeda	21 136,00	0,00
	19120000 Multas fiscais	27 527,00	0,00
	19130000 Multas sobre dívidas	10 916,00	0,00
	19150000 Multas de trânsito	278 527,00	0,00
	19190000 Outras multas e penalidades	8 891,00	0,00
	19200000 Indemnizações e restituições	2 594,00	0,00
	19610000 Juros diversos	2 879,00	0,00
	19930000 Adicional de 10% sobre multas	4 999,00	0,00
	19990000 Diversas receitas correntes	154 593,00	0,00
	21290000 Alienação de bens diversos	47 460,00	0,00
046	Província de Malanje	19 806 545,00	0,01
	11110101 Imposto sobre rendimento do trabalho p/conta outrem	12 063 478,00	0,01
	11110104 Imposto sobre rend. capitais individuais	52 174,00	0,00
	11110203 Imposto industrial	980 967,00	0,00
	11110204 Imposto sobre rend. cap. pessoas jurídicas	8 701,00	0,00

Orgão	Natureza/Descrição	Kwanzas	%
	11120100 Imposto predial urbano	15 345 00	0 00
	11140600 Imposto sobre consumo de serv. telecomunicações	247 393 00	0 00
	11190100 Imposto de selo	618 119 00	0 00
	11220000 Taxa de circulação de veículo automóvel	322 032 00	0 00
	12110000 Rendas de casas	786 855 00	0 00
	13100000 Receitas de serviços comerciais	272 863 00	0 00
	13500000 Receitas serv. cons. registo notariado	75 366 00	0 00
	13600000 Receitas de serviços comunitários	173 957 00	0 00
	13900000 Receitas de serviços diversos	145 639 00	0 00
	19120000 Multas fiscais	104 191 00	0 00
	19130000 Multas sobre dívidas	7 499 00	0 00
	19150000 Multas de trânsito	127 288 00	0 00
	19190000 Outras multas e penalidades	67 741 00	0 00
	19930000 Adicional de 10% sobre multas	31 450 00	0 00
	19990000 Diversas receitas correntes	1 327 614 00	0 00
	21210100 Alienação de habitações	2 324 844 00	0 00
	21290000 Alienação de bens diversos	53 029 00	0 00
047	Provincia da Lunda-Norte	125 948 525,00	0,08
	1110101 Imposto sobre rendimento do trabalho p/conta outrem	11 718 507 00	0 01
	1110203 Imposto industrial	5 126 851,00	0 00
	11120100 Imposto predial urbano	439 416 00	0 00
	11120300 Imposto sobre trans. imobili. oneroso (SISA)	146 462 00	0 00
	11130400 Imposto sobre propriedade de diamantes	74 670 400 00	0 05
	11140900 Imposto sobre consumo de produtos diversos	87 896 00	0 00
	11190100 Imposto de selo	32 225 910 00	0 02
	11190400 Outras receitas tributárias	14 649 00	0 00
	11220000 Taxa de circulação de veículo automóvel	73 215 00	0 00
	11230100 Custas de execuções fiscais	73 247 00	0 00
	11259000 Emolumentos e taxas diversas	292 986,00	0 00
	12110000 Rendas de casas	117 195 00	0 00
	13600000 Receitas de serviços comunitários	29 299,00	0 00
	19110000 Juros de mora	29 299 00	0 00
	19130000 Multas sobre dívidas	29 299,00	0 00
	19150000 Multas de trânsito	36 607 00	0 00
	19190000 Outras multas e penalidades	292 955 00	0 00
	19930000 Adicional de 10% sobre multas	31 640 00	0 00
	21210100 Alienação de habitações	439 448 00	0 00
	21290000 Alienação de bens diversos	73 247 00	0 00
048	Provincia da Lunda-Sul	139 712 558,00	0 09
	1110102 Imposto sobre rendimento do trabalho p/conta propria	60 748 800 00	0 04
	1110203 Imposto industrial	20 023 374,00	0 01
	11120100 Imposto predial urbano	113 904 00	0 00
	11120200 Imposto sobre sucessões doações	6 012 00	0 00
	11120300 Imposto sobre trans. imobili. oneroso (SISA)	63 280 00	0 00
	11130400 Imposto sobre propriedade de diamantes	56 002 800 00	0 04
	11140600 Imposto sobre consumo serv. telecomunicações	189 840,00	0 00
	11140800 Imposto sobre cons. serv. hotel e similares	158 200 00	0 00
	11140900 Imposto sobre consumo de produtos diversos	94 920 00	0 00
	11141000 Imposto sobre consumo serv. água e electricidade	31 640 00	0 00
	11190100 Imposto de selo	316 400 00	0 00
	11220000 Taxa de circulação de veículo automóvel	379 680 00	0 00
	11230100 Custas de execuções fiscais	22 148 00	0 00
	11259000 Emolumentos e taxas diversas	36 956 00	0 00
	12110000 Rendas de casas	9 650 00	0 00
	13500000 Receitas serv. cons. registo notariado	6 644 00	0 00
	13600000 Receitas de serviços comunitários	158 200 00	0 00
	13900000 Receitas de serviços diversos	788 152 00	0 00
	19110000 Juros de mora	16 453 00	0 00
	19120000 Multas fiscais	13 162 00	0 00
	19130000 Multas sobre dívidas	15 820 00	0 00
	19150000 Multas de trânsito	284 760 00	0 00
	19190000 Outras multas e penalidades	15 504 00	0 00
	19200000 Indemnizações e restituições	37 968 00	0 00
	19610000 Juros diversos	94 920 00	0 00
	19930000 Adicional de 10% sobre multas	17 086 00	0 00
	19990000 Diversas receitas correntes	6 328 00	0 00
	21210100 Alienação de habitações	40 341 00	0 00
	21290000 Alienação de bens diversos	19 617 00	0 00

Órgão	Natureza/Descrição	Kwanzas	%
049	Provincia do Cuanza-Sul	180 907 933,00	0,12
	11110101 Imposto sobre rendimento do trabalho p/conta outrem	13 643 674 00	0 01
	11110102 Imposto sobre rendimento do trabalho p/conta própria	5 695 00	0 00
	11110203 Imposto industrial	10 855 652 00	0 01
	11110204 Imposto sobre rend. cap. pessoas jurídicas	15 472 00	0 00
	11120100 Imposto predial urbano	571 418 00	0 00
	11120300 Imposto sobre trans. imobili. oneroso (SISA)	320 766 00	0 00
	11140500 Imposto sobre consumo de bebidas alcoólicas	490 262 00	0 00
	11140600 Imposto sobre consumo serv. telecomunicações	294 347 00	0 00
	11140800 Imposto sobre consumo serv. hotel e similares	2 528 384 00	0 00
	11141000 Imposto sobre consumo serv. água e electricidade	541 234 00	0 00
	11190100 Imposto de selo	4 598 241 00	0 00
	11190300 Imposto de tonelagem	30 564 00	0 00
	11190400 Outras receitas tributárias	230 877 00	0 00
	11210000 Taxa de serviços aduaneiros	135 957 00	0 00
	11220000 Taxa de circulação de veículo automóvel	1 715 204 00	0 00
	11230100 Custas de execuções fiscais	491 970 00	0 00
	11259000 Emolumentos e taxas diversas	6 006 411 00	0 00
	12110000 Rendas de casas	4 045 712 00	0 00
	12190000 Outros rendimentos imobiliários	65 938 00	0 00
	13500000 Receitas serv. cons. registo notariado	380 598 00	0 00
	13600000 Receitas de serviços comunitários	27 984 314 00	0 02
	13900000 Receitas de serviços diversos	8 275 600 00	0 01
	19110000 Juros de mora	211 545 00	0 00
	19120000 Multas fiscais	2 753 819 00	0 00
	19130000 Multas sobre dívidas	1 093 447 00	0 00
	19150000 Multas de trânsito	2 469 281 00	0 00
	19190000 Outras multas e penalidades	891 995 00	0 00
	19200000 Indemnizações e restituições	261 093 00	0 00
	19610000 Juros diversos	289 031 00	0 00
	19930000 Adicional de 10% sobre multas	502 823 00	0 00
	19990000 Diversas receitas correntes	9 073 308 00	0 01
	21210100 Alienação de habitações	516 650 00	0 00
	21290000 Alienação de empresas	79 616 650 00	0 05
050	Provincia de Benguela	535 712 723,00	0,35
	11110101 Imposto sobre rendimento do trabalho p/conta outrem	78 869 439 00	0 05
	11110102 Imposto sobre rendimento do trabalho p/conta própria	1 745 484 00	0 00
	11110104 Imposto sobre rendimentos capitais individuais	750 627 00	0 00
	11110203 Imposto industrial	34 449 347 00	0 02
	11120100 Imposto predial urbano	5 457 805 00	0 00
	11120200 Imposto sobre sucessões doações	136 938 00	0 00
	11120300 Imposto sobre trans. imobili. oneroso (SISA)	6 528 439 00	0 00
	11140300 Imposto sobre consumo de gases liquefeitos	1 681 793 00	0 00
	11140500 Imposto sobre consumo de bebidas alcoólicas	1 356 122 00	0 00
	11140600 Imposto sobre consumo serv. telecomunicações	4 876 705 00	0 00
	11140800 Imposto sobre cons. serv. hotel e similares	4 877 401 00	0 00
	11140900 Imposto sobre consumo de produtos diversos	95 286 518 00	0 06
	11141000 Imposto sobre consumo serv. água e electricidade	547 942 00	0 00
	11190200 Imposto sobre a importação	98 613 179 00	0 07
	11190100 Imposto de selo	74 385 767 00	0 05
	11190300 Imposto de tonelagem	6 012 00	0 00
	11210000 Taxa de serviços aduaneiros	85 866 594 00	0 06
	11220000 Taxa de circulação de veículo automóvel	4 482 407 00	0 00
	11230100 Custas de execuções fiscais	199 269 00	0 00
	11252400 Emolumentos das pescas	259 100 00	0 00
	11259000 Emolumentos e taxas diversas	691 302 00	0 00
	12110000 Rendas de casas	6 409 738 00	0 00
	13600000 Receitas de serviços comunitários	2 974 318 00	0 00
	13900000 Receitas de serviços diversos	12 240 662 00	0 01
	19110000 Juros de mora	69 895 00	0 00
	19120000 Multas fiscais	1 939 564 00	0 00
	19130000 Multas sobre dívidas	15 472 00	0 00
	19140000 Multas e outras penalidades aduaneiras	133 742 00	0 00
	19150000 Multas de trânsito	174 653 00	0 00
	19200000 Indemnizações e restituições	183 057 00	0 00
	19610000 Juros diversos	160 193 00	0 00
	19930000 Adicional de 10% sobre multas	200 946 00	0 00
	19990000 Diversas receitas correntes	7 160 955 00	0 00
	21210100 Alienação de habitações	2 935 464 00	0 00
	21290000 Alienação de bens diversos	45 878 00	0 00

Orgão	Natureza/Descrição	Kwanzas	%
051	Provincia do Huambo	84 298 863,00	0,06
	11110101 Imposto sobre rendimento do trabalho p/conta outrem	32 397 715,00	0,02
	11110102 Imposto sobre rendimento do trabalho p/conta propria	55 054,00	0,00
	11110203 Imposto industrial	40 755 484,00	0,03
	11120100 Imposto predial urbano	34 804,00	0,00
	11120200 Imposto sobre sucessões doações	1 709,00	0,00
	11120300 Imposto sobre trans imobili ut oneroso (SISA)	87 991,00	0,00
	11140300 Imposto sobre consumo de gases liquefeitos	3 955,00	0,00
	11140500 Imposto sobre consumo de bebidas alcoolicas	2 531,00	0,00
	11140600 Imposto sobre consumo serv telecomunicações	110 835,00	0,00
	11140800 Imposto sobre consumo serv hotel e similares	6 518,00	0,00
	11140900 Imposto sobre consumo de produtos diversos	913 953,00	0,09
	11141000 Imposto sobre consumo serv água e electricidade	13 447,00	0,00
	11190100 Imposto de selo	6 301 106,00	0,00
	11220000 Taxa de circulação de veiculo automovel	79 100,00	0,00
	11230100 Custas de execuções fiscais	14 902,00	0,00
	11259000 Emolumentos e taxas diversas	70 589,00	0,00
	12110000 Rendas de casas	236 794,00	0,00
	13500000 Receitas serv cons registo notariado	18 446,00	0,00
	13600000 Receitas de serviços comunitários	130 578,00	0,00
	13900000 Receitas de serviços diversos	114 410,00	0,00
	19110000 Juros de mora	11 612,00	0,00
	19120000 Multas fiscais	3 797,00	0,00
	19130000 Multas sobre dividas	25 375,00	0,00
	19150000 Multas de trânsito	69 323,00	0,00
	19190000 Outras multas e penalidades	24 173,00	0,00
	19200000 Indemnizações e restituições	1 447 562,00	0,00
	19930000 Adicional de 10% sobre multas	9 745,00	0,00
	21210100 Alienação de habitações	415 370,00	0,00
	21290000 Alienação de bens diversos	941 986,00	0,00
052	Provincia do Bié	4 986 527,00	0,00
	11110101 Imposto sobre rendimento do trabalho p/conta outrem	669 249,00	0,00
	11110203 Imposto industrial	1 056 523,00	0,00
	11120100 Imposto predial urbano	50 434,00	0,00
	11120300 Imposto sobre trans imobili ut oneroso (SISA)	148 613,00	0,00
	11190100 Imposto de selo	967 678,00	0,00
	11220000 Taxa de circulação de veiculo automovel	146 715,00	0,00
	11230100 Custas de execuções fiscais	64 071,00	0,00
	11259000 Emolumentos e taxas diversas	547 847,00	0,00
	13900000 Receitas de serviços diversos	820 710,00	0,00
	19110000 Juros de mora	100 425,00	0,00
	19120000 Multas fiscais	53 535,00	0,00
	19130000 Multas sobre dividas	28 951,00	0,00
	19200000 Indemnizações e restituições	26 135,00	0,00
	19930000 Adicional de 10% sobre multas	5 062,00	0,00
	19990000 Diversas receitas correntes	300 580,00	0,00
053	Provincia do Moxico	60 238 099,00	0,04
	11110101 Imposto sobre rendimento do trabalho p/conta outrem	2 929 643,00	0,00
	11110203 Imposto industrial	600 907,00	0,00
	11120100 Imposto predial urbano	14 649,00	0,00
	11120300 Imposto sobre trans imobili ut oneroso (SISA)	8 756,00	0,00
	11130400 Imposto sobre propriedade de diamantes	56 002 800,00	0,04
	11140600 Imposto sobre consumo serv telecomunicações	87 896,00	0,00
	11190100 Imposto de selo	95 236,00	0,00
	11220000 Taxa de circulação de veiculo automovel	43 948,00	0,00
	11230100 Custas de execuções fiscais	5 885,00	0,00
	12110000 Rendas de casas	73 247,00	0,00
	13500000 Receitas serv cons registo notariado	4 398,00	0,00
	13600000 Receitas de serviços comunitários	36 639,00	0,00
	13900000 Receitas de serviços diversos	73 247,00	0,00
	19110000 Juros de mora	7 340,00	0,00
	19130000 Multas sobre dividas	29 299,00	0,00
	19150000 Multas de trânsito	7 340,00	0,00
	19190000 Outras multas e penalidades	14 649,00	0,00
	19930000 Adicional de 10% sobre multas	4 398,00	0,00
	19990000 Diversas receitas correntes	46 890,00	0,00
	21210100 Alienação de habitações	146 493,00	0,00
	21290000 Alienação de bens diversos	4 398,00	0,00

Orgão	Natureza/Descrição	Kwanzas	%
054	Província do Namibe	212 381 728,00	0,14
	11110101 Imposto sobre rendimento do trabalho p/conta outrem	25 774 893,00	0,02
	11110102 Imposto sobre rendimento do trabalho p/conta própria	55 433,00	0,00
	11110201 Imposto industrial	35 276 069,00	0,02
	11120100 Imposto predial urbano	5 961 487,00	0,00
	11120300 Imposto sobre trans imobili oneroso (SISA)	-	0,00
	11140500 Imposto sobre consumo de bebidas alcoolicas	313 363,00	0,00
	11140600 Imposto sobre consumo serv telecomunicações	411 890,00	0,00
	11140700 Imposto sobre consumo de cerveja importada	186 486,00	0,00
	11140800 Imposto sobre consumo de serv hotel e similares	308 079,00	0,00
	11140900 Imposto sobre consumo de produtos diversos	44 475 209,00	0,03
	11141000 Imposto sobre consumo serv água e electricidade	258 056,00	0,00
	11150100 Imposto sobre exportação	1 859 325,00	0,00
	11150200 Imposto sobre a importação	29 688 255,00	0,02
	11190100 Imposto de selo	19 782 910,00	0,01
	11190200 Imposto de farolagem	3 291,00	0,00
	11190300 Imposto de tonelagem	1 962,00	0,00
	11190400 Outras receitas tributarias	31 870,00	0,00
	11210000 Taxa de serviços aduaneiros	32 891 489,00	0,02
	11220000 Taxa de circulação de veiculo automóvel	530 856,00	0,00
	11230100 Custas de execuções fiscais	278 305,00	0,00
	11259000 Emolumentos e taxas diversas	4 234 444,00	0,00
	12110000 Rendas de casas	131 401,00	0,00
	13100000 Receitas de serviços comerciais	194 238,00	0,00
	13500000 Receitas serv cons registo notariado	3 164,00	0,00
	13600000 Receitas de serviços comunitarios	6 167 079,00	0,00
	13900000 Receitas de serviços diversos	1 233 232,00	0,00
	19110000 Juros de mora	133 995,00	0,00
	19120000 Multas fiscais	685 291,00	0,00
	19130000 Multas sobre dividas	845 737,00	0,00
	19150000 Multas de trânsito	59 167,00	0,00
	19190000 Outras multas e penalidades	314 438,00	0,00
	19200000 Indemnizações e restituições	11 928,00	0,00
	19610000 Juros diversos	57 806,00	0,00
	19930000 Adicional de 10% sobre multas	111 784,00	0,00
	19990000 Diversas receitas correntes	1 582,00	0,00
055	Província da Huíla	146 445 898,00	0,10
	11110101 Imposto sobre rendimento do trabalho p/conta outrem	22 148 000,00	0,01
	11110102 Imposto sobre rendimento do trabalho p/conta própria	64 862,00	0,00
	11110104 Imposto sobre rend capitais individuais	120 232,00	0,00
	11110203 Imposto industrial	7 294 918,00	0,00
	11120100 Imposto predial urbano	2 974 160,00	0,00
	11120200 Imposto sobre sucessões doações	7 752,00	0,00
	11120300 Imposto sobre trans imobili oneroso (SISA)	522 060,00	0,00
	11140400 Imposto sobre consumo de cerveja nacional	79 100 000,00	0,05
	11140500 Imposto sobre consumo de bebidas alcoolicas	123 396,00	0,00
	11140600 Imposto sobre consumo serv telecomunicações	1 456 073,00	0,00
	11140700 Imposto sobre consumo de cerveja importada	87 010,00	0,00
	11140800 Imposto sobre consumo serv hotel e similares	1 961 680,00	0,00
	11140900 Imposto sobre consumo de produtos diversos	2 154 684,00	0,00
	11141000 Imposto sobre consumo serv água e electricidade	477 764,00	0,00
	11150200 Imposto sobre a importação	557 085,00	0,00
	11190100 Imposto de selo	19 767 122,00	0,01
	11210000 Taxa de serviços aduaneiros	395 500,00	0,00
	11220000 Taxa de circulação de veiculo automóvel	1 708 560,00	0,00
	11230100 Custas de execuções fiscais	121 814,00	0,00
	11259000 Emolumentos e taxas diversas	235 718,00	0,00
	12110000 Rendas de casas	421 445,00	0,00
	13100000 Receitas de serviços comerciais	389 615,00	0,00
	13500000 Receitas serv cons registo notariado	448 022,00	0,00
	13600000 Receitas de serviços comunitarios	197 117,00	0,00

Órgão	Natureza/Descrição	Kwanzas	%
	13900000 Receitas de serviços diversos	225 435,00	0,00
	19110000 Juros de mora	98 084,00	0,00
	19120000 Multas fiscais	325 892,00	0,00
	19130000 Multas sobre dívidas	2 468,00	0,00
	19150000 Multas de trânsito	227 808,00	0,00
	19190000 Outras multas e penalidades	128 142,00	0,00
	19200000 Indemnizações e restituições	1 364 317,00	0,00
	19400000 Vendas diversas ou eventuais	3 322,00	0,00
	19930000 Adicional de 10% sobre multas	55 370,00	0,00
	19990000 Diversas receitas correntes	66 444,00	0,00
	21210100 Alienação de habitações	263 245,00	0,00
	21290000 Alienação de bens diversos	950 782,00	0,00
056	Província do Cunene	71 661 752,00	0,05
	11110101 Imposto sobre rendimento do trabalho p/conta outrem	108 873,00	0,00
	11110102 Imposto sobre rendimento do trabalho p/conta própria	2 343 701,00	0,00
	11110203 Imposto industrial	417 616,00	0,00
	11120100 Imposto predial urbano	27 400,00	0,00
	11120300 Imposto sobre trans imobili tit oneroso (SISA)	620 714,00,00	0,00
	11140700 Imposto sobre consumo de cerveja importada	2 396 224,00	0,00
	11140900 Imposto sobre consumo de produtos diversos	18 301 986,00	0,01
	11150100 Imposto sobre exportação	26 419,00	0,00
	11150200 Imposto sobre a importação	24 213 839,00	0,02
	11190100 Imposto de selo	3 216 870,00	0,00
	11210000 Taxa de serviços aduaneiros	17 974 146,00	0,01
	11220000 Taxa de circulação de veículo automóvel	85 618,00	0,00
	11230100 Custas de execuções fiscais	4 335,00	0,00
	11259000 Emolumentos e taxas diversas	8 416,00	0,00
	12110000 Rendas de casas	36 892,00	0,00
	13100000 Receitas de serviços comerciais	4 145,00	0,00
	13500000 Receitas serv cons registo notariado	8 922,00	0,00
	13600000 Receitas de serviços comunitários	125 168,00	0,00
	13900000 Receitas de serviços diversos	1 566 401,00	0,00
	19110000 Juros de mora	11 454,00	0,00
	19120000 Multas fiscais	3 417,00	0,00
	19140000 Multas e outras penalidades aduaneiras	55 370,00	0,00
	19150000 Multas de trânsito	54 263,00	0,00
	19930000 Adicional de 10% sobre multas	11 295,00	0,00
	21210100 Alienação de habitações	29 267,00	0,00
057	Província do Cuando Cubango	11 668 547,00	0,01
	11110101 Imposto sobre rendimento do trabalho p/conta outrem	3 056 740,00	0,00
	11110203 Imposto industrial	6 796 936,00	0,00
	11120100 Imposto predial urbano	16 295,00	0,00
	11120300 Imposto sobre trans imobili tit oneroso (SISA)	9 176,00	0,00
	11140600 Imposto sobre consumo serv telecomunicações	29 742,00	0,00
	11140900 Imposto sobre consumo de produtos diversos	596 477,00	0,00
	11190100 Imposto de selo	126 117,00	0,00
	11220000 Taxa de circulação de veículo automóvel	23 034,00	0,00
	11230100 Custas de execuções fiscais	25 312,00	0,00
	11259000 Emolumentos e taxas diversas	773 598,00	0,00
	12110000 Rendas de casas	49 358,00	0,00
	13500000 Receitas serv cons registo notariado	7 024,00	0,00
	13900000 Receitas de serviços diversos	30 058,00	0,00
	19110000 Juros de mora	5 695,00	0,00
	19120000 Multas fiscais	44 296,00	0,00
	19130000 Multas sobre dívidas	6 012,00	0,00
	19150000 Multas de trânsito	22 464,00	0,00
	19190000 Outras multas e penalidades	4 493,00	0,00
	19200000 Indemnizações e restituições	6 012,00	0,00
	19930000 Adicional de 10% sobre multas	7 119,00	0,00
	21290000 Alienação de bens diversos	32 589,00	0,00

Demonstrativo da Despesa dos Governos Provinciais por Município

(2.3)

Designação	A transferir para o município	% do total
Provincia de Cabinda	28 855 680,00	6,50
Administração Municipal de Cabinda	9 492 000,00	2,14
Administração Municipal de Cacongo	6 074 880,00	1,37
Administração Municipal de Buco-Zau	7 591 600,00	1,71
Administração Municipal de Bulize	5 695 200,00	1,28
Provincia do Zaire	9 492 000,00	2,14
Administração Municipal de Mbanza Congo	1 582 000,00	0,36
Administração Municipal do Soyo	1 582 000,00	0,36
Administração Municipal do Noqui	1 582 000,00	0,36
Administração Municipal do Kuimba	1 582 000,00	0,36
Administração Municipal do Tomboco	1 582 000,00	0,36
Administração Municipal do Nzoto	1 582 000,00	0,36
Provincia do Uíge	21 054 015,00	4,74
Administração Municipal do Uíge	2 819 251,00	0,64
Administração Municipal do Negage	2 175 250,00	0,49
Administração Municipal de Maquela do Zombo	1 284 584,00	0,29
Administração Municipal de Quimbele	1 257 690,00	0,28
Administração Municipal da Damba	1 221 620,00	0,28
Administração Municipal de Buengas	995 394,00	0,22
Administração Municipal de Santa Cruz	1 207 382,00	0,27
Administração Municipal de Sanza Pombo	1 225 101,00	0,28
Administração Municipal do Pun	1 076 393,00	0,24
Administração Municipal do Bungo	968 184,00	0,22
Administração Municipal do Mucaba	999 824,00	0,23
Administração Municipal do Quixex	1 285 850,00	0,29
Administração Municipal de Anibula	1 269 397,00	0,29
Administração Municipal do Songo	1 044 120,00	0,24
Administração Municipal do Bembe	976 727,00	0,22
Administração Municipal de Cangola	1 247 249,00	0,28
Provincia do Bengo	23 381 960,00	5,27
Administração Municipal de Pango Aluquem	213 538,00	0,05
Administração Municipal de Bula Atumba	213 538,00	0,05
Administração Municipal de Dembos/Quimbaxe	213 538,00	0,05
Administração Municipal de Icolo e Bengo	5 305 743,00	1,20
Administração Municipal da Kivama	5 305 743,00	1,20
Administração Municipal do Dande	6 610 577,00	1,49
Administração Municipal de Nambuagongo	213 538,00	0,05
Administração Municipal de Ambriz	5 305 743,00	1,20
Provincia de Luanda	47 460 095,00	10,69
Administração Municipal da Samba	5 273 344,00	1,19
Administração Municipal do Rangel	5 273 344,00	1,19
Administração Municipal da Maianga	5 273 344,00	1,19
Administração Municipal do Cazenga	5 273 344,00	1,19
Administração Municipal de Cacucaco	5 273 344,00	1,19
Administração Municipal do Sambizanga	5 273 344,00	1,19
Administração Municipal da Ingombota	5 273 344,00	1,19
Administração Municipal do Kilamba Klaxa	5 273 344,00	1,19
Administração Municipal de Viana	5 273 344,00	1,19
Provincia do Cuanza-Norte	36 773 558,00	8,28
Administração Municipal de Cazungo	8 090 158,00	1,82
Administração Municipal de Cambambe	6 986 966,00	1,57
Administração Municipal de Bolongongo	4 195 780,00	0,95

Designação	A transferir para o município	% do total
Administração Municipal de Ambaca	3 677 127,00	0,83
Administração Municipal de Kikulungo	2 281 624,00	0,51
Administração Municipal de Samba Cayu	2 884 556,00	0,65
Administração Municipal da Baixa	2 281 624,00	0,51
Administração Municipal de Conguambo	1 335 904,00	0,30
Administração Municipal de Gelungo Alto	2 757 996,00	0,62
Administração Municipal de Lucala	2 281 624,00	0,51
Provincia de Malanje	10 976 549,00	2,47
Administração Municipal de Malanje	708 989,00	0,16
Administração Municipal de Cacuso	1 105 945,00	0,25
Administração Municipal de Caculama	702 661,00	0,16
Administração Municipal de Kalandula	1 105 945,00	0,25
Administração Municipal do Quela	765 941,00	0,17
Administração Municipal de Kiwaba Nzoja	525 003,00	0,12
Administração Municipal de Kambundi Katembo	765 941,00	0,17
Administração Municipal do Luquembo	1 131 257,00	0,25
Administração Municipal de Quimma	525 003,00	0,12
Administração Municipal de Kahombo	765 941,00	0,17
Administração Municipal de Marimba	702 661,00	0,16
Administração Municipal de Massango	702 661,00	0,16
Administração Municipal do Kunda-dia-Base	702 661,00	0,16
Administração Municipal de Kangandala	765 941,00	0,17
Provincia da Lunda-Norte	10 124 800,00	2,28
Administração Municipal de Chitato	1 316 224,00	0,30
Administração Municipal do Cutio	949 200,00	0,21
Administração Municipal do Lucapa	1 316 224,00	0,30
Administração Municipal do Cuango	1 316 224,00	0,30
Administração Municipal do Xa-Muteba	977 676,00	0,22
Administração Municipal de Caungula	977 676,00	0,22
Administração Municipal de Capenda-Camulemba	977 676,00	0,22
Administração Municipal de Lubalo	977 676,00	0,22
Administração Municipal de Cambulo	1 316 224,00	0,30
Provincia da Lunda-Sul	15 187 200,00	3,42
Administração Municipal de Saurimo	3 796 800,00	0,86
Administração Municipal de Cacolo	3 796 800,00	0,86
Administração Municipal do Dala	3 796 800,00	0,86
Administração Municipal de Mucondala	3 796 800,00	0,86
Provincia do Cuanza-Sul	31 640 000,00	7,17
Administração Municipal do Sumbe	5 076 005,00	1,14
Administração Municipal do Amboim	3 955 949,00	0,89
Administração Municipal de Porto Amboim	3 102 302,00	0,70
Administração Municipal do Wako-Kungo	3 096 290,00	0,70
Administração Municipal da Kibala	1 082 088,00	0,24
Administração Municipal da Kilenda	1 638 319,00	0,37
Administração Municipal do Libolo	2 744 137,00	0,62
Administração Municipal do Mussende	1 438 078,00	0,32
Administração Municipal do Ebo	1 070 698,00	0,24
Administração Municipal da Conda	2 813 429,00	0,63
Administração Municipal de Kassongue	1 979 082,00	0,45
Administração Municipal do Selus	3 643 662,00	0,82
Provincia de Benguela	73 577 396,00	16,58
Administração Municipal de Benguela	15 440 795,00	3,48
Administração Municipal do Lobito	12 360 293,00	2,78
Administração Municipal da Bala-Furta	2 856 269,00	0,64
Administração Municipal do Cubal	8 544 793,00	1,92
Administração Municipal da Ganda	8 865 496,00	2,00

Designação	A transferir para o município	% do total
Administração Municipal do Balombo	6 328 000,00	1,43
Administração Municipal do Bocoio	6 492 496,00	1,46
Administração Municipal do Cambambo	6 331 069,00	1,43
Administração Municipal do Chongoroi	6 358 185,00	1,43
Provincia do Huambo	25 064 037,00	5,65
Administração Municipal do Huambo	5 012 757,00	1,13
Administração Municipal da Caála	3 380 513,00	0,76
Administração Municipal do Bailundo	3 208 359,00	0,72
Administração Municipal do Ukuma	1 654 297,00	0,37
Administração Municipal de Ekunha	1 349 636,00	0,30
Administração Municipal do Longonjo	1 654 993,00	0,37
Administração Municipal de Changenjo	1 165 428,00	0,26
Administração Municipal do Mungo	1 754 565,00	0,40
Administração Municipal do Loundumbali	2 105 484,00	0,47
Administração Municipal de Tchicala Tcholoánga	2 274 093,00	0,51
Administração Municipal de Cachingo	1 503 912,00	0,34
Provincia do Bié	11 074 000,00	2,49
Administração Municipal do Kuito	1 999 964,00	0,45
Administração Municipal do Kimbanga	199 996,00	0,05
Administração Municipal do Chunguar	1 267 720,00	0,29
Administração Municipal do Andulo	1 267 720,00	0,29
Administração Municipal de Nhárea	1 267 720,00	0,29
Administração Municipal do Kuemba	1 267 720,00	0,29
Administração Municipal de Kamucupa	1 267 720,00	0,29
Administração Municipal de Katabola	1 267 720,00	0,29
Administração Municipal do Tchitembo	1 267 720,00	0,29
Provincia do Moxico	7 688 520,00	1,73
Administração Municipal do Moxico	1 582 000,00	0,36
Administração Municipal do Leua	791 000,00	0,18
Administração Municipal de Kamauongue	632 800,00	0,14
Administração Municipal de Kameia	791 000,00	0,18
Administração Municipal do Lucano	632 800,00	0,14
Administração Municipal do Luau	1 107 400,00	0,25
Administração Municipal do Luchazes	474 600,00	0,11
Administração Municipal de Bundas	569 520,00	0,13
Administração Municipal do Alto-Zambeze	1 107 400,00	0,25
Provincia do Namibe	25 027 873,00	5,64
Administração Municipal do Namibe	10 000 012,00	2,25
Administração Municipal do Tâmbwa	7 000 002,00	1,58
Administração Municipal do Vitei	2 027 871,00	0,46
Administração Municipal da Bibala	3 499 985,00	0,79
Administração Municipal de Camucuro	2 500 003,00	0,56
Provincia da Huíla	43 107 475,00	9,71
Administração Municipal do Lubango	5 008 359,00	1,13
Administração Municipal da Matala	3 894 314,00	0,88
Administração Municipal de Caconda	3 178 586,00	0,72
Administração Municipal de Caluquembe	3 178 586,00	0,72
Administração Municipal da Chibia	3 178 586,00	0,72
Administração Municipal de Quilengues	3 178 586,00	0,72
Administração Municipal da Jamba	3 178 586,00	0,72
Administração Municipal de Caculo	3 178 586,00	0,72
Administração Municipal do Kuvango	3 178 586,00	0,72
Administração Municipal de Chipindo	2 390 940,00	0,54
Administração Municipal de Chicomba	2 390 940,00	0,54
Administração Municipal de Quipungo	2 390 940,00	0,54
Administração Municipal dos Gâmbos	2 390 940,00	0,54
Administração Municipal da Humpata	2 390 940,00	0,54
Provincia do Cunene	15 188 624,00	3,42
Administração Municipal de Kuanhama	2 531 437,00	0,57
Administração Municipal de Namacunda	2 531 437,00	0,57
Administração Municipal de Kuvelay	2 531 437,00	0,57
Administração Municipal da Ombadja	2 531 437,00	0,57
Administração Municipal da Kahama	2 531 437,00	0,57
Administração Municipal do Kuinea	2 531 437,00	0,57
Provincia do Cuando Cubango	8 226 400,00	1,85
Administração Municipal de Menongue	1 075 760,00	0,24
Administração Municipal de Nankova	885 920,00	0,20
Administração Municipal do Cuchi	885 920,00	0,20
Administração Municipal do Kuito Kuanavale	949 200,00	0,21
Administração Municipal do Cuangar	885 920,00	0,20
Administração Municipal de Muvunga	885 920,00	0,20
Administração Municipal do Calai	885 920,00	0,20
Administração Municipal do Duico	885 920,00	0,20
Administração Municipal do Rivungo	885 920,00	0,20
Total	443 900 183,00	100,00

Resumo da Despesa do Órgão por Organismo e Origem dos Recursos

Designação do organismo	Recursos próprios	Transferências do tesouro	Total	% do total
Assembleia Nacional	681 399,00	1 252 134 332,00	1 252 815 731,00	3,17
Assembleia Nacional	681 399,00	1 252 134 332,00	1 252 815 731,00	3,17
Ministério da Saúde	—	156 102 806,00	156 102 806,00	0,40
Instituto Nac. de Combate e Controlo das Tripanosomias	—	46 300 394,00	46 300 394,00	0,12
Instituto Nacional de Saúde Pública	—	70 484 491,00	70 484 491,00	0,18
Instituto Oftalmológico Nacional	—	39 317 921,00	39 317 921,00	0,10
Ministério das Finanças	7 627 479 796,00	9 131 666 183,00	16 759 145 979,00	42,46
Instituto Nacional de Supervisão de Seguros	11 689 430,00	2 005 343,00	13 694 773,00	0,03
Instituto de Apoio às Pequenas e Médias Empresas	15 820 000,00	202 511 693,00	218 331 693,00	0,55
Instituto de Investimento Estrangeiro	11 816 686,00	16 613 816,00	28 430 502,00	0,07
Instituto Nacional de Empresas Públicas	—	3 314 701,00	3 314 701,00	0,01
Instituto Angolano de Participações do Estado	—	34 205 150,00	34 205 150,00	0,09
Instituto de Formação do Sector Financeiro do Estado	—	31 574 442,00	31 574 442,00	0,08
Gabinete de Redimensionamento Empresarial	—	44 505 583,00	44 505 583,00	0,11
Fundo de Apoio ao Emprego Nacional	11 314 970,00	3 815 784,00	15 130 754,00	0,04
Fundo de Desenvolvimento Económico e Social	5 628 756,00	39 343 676,00	44 972 432,00	0,11
Fundo de Compensação e Estabilização de Preços	—	5 416 865 514,00	5 416 865 514,00	13,72
Banco de Poupança e Crédito	1 974 082 880,00	—	1 974 082 880,00	5,00
Banco de Comércio e Indústria	3 040 677 468,00	—	3 040 677 468,00	7,70
Empresa Nacional de Seguros e Resseguros de Angola	2 556 449 606,00	2 545 910 480,00	5 102 360 086,00	12,93
Fundo de Pensões	—	791 000 000,00	791 000 000,00	2,00
Ministério da Administração do Território	—	65 064 433,00	65 064 433,00	0,16
Instituto de Telecomunicações Administrativas	—	65 064 433,00	65 064 433,00	0,16
Ministério do Planeamento	458 026 936,00	217 257 958,00	675 284 895,00	1,71
Instituto Nacional de Estatística	—	79 540 207,00	79 540 207,00	0,20
Instituto Nacional de Ordenamento do Território	—	69 752 089,00	69 752 089,00	0,18
Unidade Técnica Administrativa para Cooperação ACP/CE	—	12 331 279,00	12 331 279,00	0,01
Fundo de Apoio Social/Banco Mundial	458 026 936,00	55 634 384,00	513 661 320,00	1,30
Ministério das Relações Exteriores	—	46 572 466,00	46 572 466,00	0,12
Instituto de Apoio à Emigração e às Comun. Angol. no Exterior	—	17 717 324,00	17 717 324,00	0,04
Instituto Superior de Relações Internacionais	—	28 855 142,00	28 855 142,00	0,07
Ministério da Justiça	—	25 484 913,00	25 484 913,00	0,06
Instituto de Estudos Judiciais	—	25 484 913,00	25 484 913,00	0,06
Ministério da Educação	3 689 224,00	1 316 817 187,00	1 320 506 411,00	3,35
Instituto de Línguas Nacionais	—	14 137 701,00	14 137 701,00	0,04
Instituto Nacional do Património Cultural	—	20 998 266,00	20 998 266,00	0,05
Instituto Nacional para os Assuntos Religiosos	—	9 463 777,00	9 463 777,00	0,02
Instituto Nacional das Indústrias Culturais	3 689 224,00	21 086 668,00	24 775 892,00	0,06
Instituto Nacional de Formação de Quadros	—	9 897 910,00	9 897 910,00	0,03
Instituto Nacional de Educação de Adultos	—	129 894 635,00	129 894 635,00	0,33
Instituto Nacional de Investigação e Desenvolvimento da Educação	—	106 042 726,00	106 042 726,00	0,27
Instituto Nacional de Bolsas de Estudo	—	910 987 265,00	910 987 265,00	2,31
Arquivo Histórico Nacional	—	51 427 086,00	51 427 086,00	0,13
Biblioteca Nacional de Angola	—	42 881 154,00	42 881 154,00	0,11
Ministério da Administração Pública, Emprego e Segurança Social	4 585 554 383,00	156 485 080,00	4 742 039 463,00	12,01
Instituto Nacional de Administração Pública	5 161 117,00	10 812 211,00	15 973 327,00	0,04
Instituto Nacional do Emprego e Formação Profissional	—	56 592 728,00	56 592 728,00	0,14
Instituto Nacional de Segurança Social	4 580 393 266,00	89 080 142,00	4 669 473 408,00	11,83
Ministério da Geologia e Minas	857 031 288,00	27 061 534,00	884 092 822,00	2,24
Instituto Geológico de Angola	2 023 568,00	23 336 272,00	25 359 840,00	0,06
Empresa Nacional de Petróleo	—	3 725 262,00	3 725 262,00	0,01
Empresa Nacional de Diamantes de Angola	855 007 720,00	—	855 007 720,00	2,17
Gabinete do Primeiro Ministro	—	137 319 973,00	137 319 973,00	0,35
Instituto Nacional da Criança	—	137 319 973,00	137 319 973,00	0,35
Ministério da Assistência e Reinserção Social	—	166 930 172,00	166 930 172,00	0,42
Instituto de Remoção de Obstruções e Engenheiros Explosivos	—	61 647 155,00	61 647 155,00	0,16
Instituto de Reintegração Sócio-Profissional dos ex-Militares	—	77 540 116,00	77 540 116,00	0,20
Unidade Técnica de Coordenação da Ajuda Humanitária	—	27 742 901,00	27 742 901,00	0,07

Designação do organismo	Recursos próprios	Transferências do tesouro	Total	% do total
Ministério dos Correios e Telecomunicações	71 257 077,00	120 526 948,00	191 784 025,00	0,49
Instituto Angolano das Comunicações	47 384 887,00	17 750 514,00	65 135 401,00	0,17
Instituto Nacional de Hidrometeorologia e Geofísica	11 074 000,00	11 390 368,00	22 464 368,00	0,06
Empresa Nacional dos Correios	12 798 190,00	91 386 065,00	104 184 255,00	0,26
Ministério da Hotelaria e Turismo	7 435 400,00	17 934 248,00	25 369 648,00	0,06
Instituto de Fomento Turístico	7 435 400,00	17 934 248,00	25 369 648,00	0,06
Ministério do Comércio	—	28 259 076,00	28 259 076,00	0,07
Instituto Nacional de Defesa do Consumidor	—	28 259 076,00	28 259 076,00	0,07
Ministério da Indústria	7 832 767,00	43 414 636,00	51 247 403,00	0,13
Instituto de Desenvolvimento Industrial de Angola	4 147 688,00	11 848 073,00	15 995 760,00	0,04
Instituto Angolano de Normalização e Qualidade	—	18 458 238,00	18 458 238,00	0,05
Instituto Angolano de Propriedade Industrial	3 685 079,00	13 108 325,00	16 793 405,00	0,04
Ministério das Pescas e Ambiente	178 766 000,00	105 963 594,00	284 729 594,00	0,72
Instituto de Investigação Pesqueira	—	27 470 006,00	27 470 006,00	0,07
Instituto de Desenvolvimento da Pesca Artesanal	—	36 217 612,00	36 217 612,00	0,10
Instituto de Apoio às Indústrias de Pesca	—	42 275 976,00	42 275 976,00	0,12
Fundo de Apoio ao Desenvolvimento da Indústria Pesqueira	178 766 000,00	—	178 766 000,00	0,53
Ministério da Agricultura e Desenvolvimento Rural	19 601 866,00	607 804 179,00	627 406 044,00	1,61
Instituto de Investigação Agronómica	—	48 376 105,00	48 376 105,00	0,12
Instituto de Investigação Veterinária	—	35 273 917,00	35 273 917,00	0,09
Instituto Nacional do Café	1 796 171,00	55 848 017,00	57 644 188,00	0,15
Instituto Nacional dos Cereais	—	36 645 575,00	36 645 575,00	0,09
Instituto de Desenvolvimento Florestal	9 452 735,00	86 848 699,00	96 301 434,00	0,24
Instituto de Desenvolvimento Agrário	—	46 283 751,00	46 283 751,00	0,12
Fundo de Apoio ao Desenvolvimento Agrário	3 796 800,00	139 416 882,00	143 213 682,00	0,36
Fundo de Apoio ao Desenvolvimento do Café	4 556 160,00	159 111 232,00	163 667 392,00	0,41
Ministério das Obras Públicas e Urbanismo	49 116 734,00	177 896 501,00	227 013 235,00	0,58
Laboratório de Engenharia de Angola	11 074 000,00	45 400 299,00	56 474 299,00	0,14
Instituto de Estradas de Angola	10 820 880,00	69 216 202,00	80 037 082,00	0,20
Fundo Rodoviário	27 221 854,00	63 280 000,00	90 501 854,00	0,23
Ministério da Juventude e Desportos	6 328 000,00	11 690 474,00	18 018 474,00	0,05
Fundo de Apoio à Juventude e ao Desporto	6 328 000,00	11 690 474,00	18 018 474,00	0,05
Ministério da Comunicação Social	186 673 279,00	1 367 518 641,00	1 554 191 920,00	3,94
Centro de Imprensa Aníbal de Melo	2 328 388,00	8 218 174,00	10 546 561,00	0,03
Agência Angola Press	9 582 744,00	178 823 458,00	188 406 202,00	0,48
Televisão Pública de Angola	29 235 360,00	468 533 410,00	497 768 770,00	1,26
Rádio Nacional de Angola	4 110 131,00	422 172 299,00	426 282 429,00	1,08
Grafica Popular	695 985,00	46 135 708,00	46 831 693,00	0,12
Jornal de Angola	140 720 672,00	243 635 594,00	384 356 265,00	0,97
Ministério dos Transportes	4 242 135 183,00	126 626 697,00	4 368 761 880,00	11,07
Caminho de Ferro de Luanda	63 615 384,00	47 488 476,00	111 103 860,00	0,28
Caminho de Ferro de Benguela	5 516 972,00	79 138 221,00	84 655 193,00	0,21
Linhas Aereas de Angola	3 524 529 732,00	—	3 524 529 732,00	8,93
Transportes Colectivos Urbanos de Luanda	648 473 095,00	—	648 473 095,00	1,64
Ministério das Petróleas	2 784 434 790,00	—	2 784 434 790,00	7,05
Sociedade Nacional de Combustíveis de Angola	2 784 434 790,00	—	2 784 434 790,00	7,05
Ministério da Energia e Águas	2 444 895 857,00	—	2 444 895 857,00	6,19
Empresa Nacional de Electricidade	608 831 909,00	—	608 831 909,00	1,54
Empresa Provincial de Águas de Luanda	784 387 240,00	—	784 387 240,00	1,99
Empresa de Distribuição de Electricidade de Luanda	1 040 228 280,00	—	1 040 228 280,00	2,64
Empresa de Águas e Saneamento de Benguela	11 448 428,00	—	11 448 428,00	0,03
Ministério do Interior	—	632 800 000,00	632 800 000,00	1,60
Fundo para a Paz e Reconciliação Nacional	—	632 800 000,00	632 800 000,00	1,60
Total	23 530 939 977,00	15 939 332 032,00	39 470 272 009,00	86,75

ntes	—	681
utária	—	
nsas	—	
ção Fundo Finança Segurança Social	—	
rimonial	—	
tos imobiliários	—	
rentes diversas	681 399,00	
rcas ou eventuais	—	
eitas correntes	681 399,00	
capital	—	
transferência — doações e ajudas	—	
resultado anterior	—	
<i>Transferência do Estado</i>	—	1 252 815
<i>Total das receitas</i>	—	1 253 497

DESPESAS CORRENTES

Designação	Valor (Kz)	Valor tot
ntes	—	1 161 534
	400 738 856,00	
o do empregador	30 013 324,00	
ços	730 782 657,00	
	27 856 932 00	
	702 925 725,00	
transferência correntes	—	
icias correntes	—	
icias para famílias	—	
ipital	—	91 962
os	91 962 293,00	

Biológico Nacional	—	37 311 721,00	37 311 721,00
Al de Supervisão de Seguros	11 689 430 00	2 005 343,00	13 694 773,00
Al de Apoio às Pequenas e Médias Empresas	15 820 000 00	202 511 693 00	218 331 693 00
Al de Investimento Estrangeiro	11 816 686 00	16 613 816 00	28 430 502 00
Al de Empresas Públicas	—	3 314 701,00	3 314 701,00
Al de Apoio ao Plano de Participações do Estado	—	34 205 150 00	34 205 150 00
Al de Apoio à Gestão do Sector Financeiro do Estado	—	31 574 442,00	31 574 442,00
Al de Apoio às Comunicações Administrativas	—	65 064 433 00	65 064 433 00
Al de Apoio à Estatística	—	79 540 207 00	79 540 207 00
Al de Apoio ao Ordenamento do Território	—	69 752 089,00	69 752 089,00
Al de Apoio ao Plano de Emigração e às Comunidades Angolanas no Exterior	—	17 717 324,00	17 717 324,00
Al de Apoio ao Plano de Relações Internacionais	—	28 855 142,00	28 855 142,00
Al de Apoio aos Tribunais Judiciais	—	25 484 913 00	25 484 913 00
Al de Apoio às Lotarias Nacionais	—	14 137 701 00	14 137 701 00
Al de Apoio ao Plano do Património Cultural	—	20 998 266 00	20 998 266 00
Al de Apoio para os Assuntos Religiosos	—	9 463 777,00	9 463 777,00
Al de Apoio às Indústrias Culturais	3 689 224 00	21 086 668,00	24 775 892 00
Al de Apoio à Formação de Quadros	—	9 897 910 00	9 897 910 00
Al de Apoio à Educação de Adultos	—	129 894 635 00	129 894 635 00
Al de Apoio à Investigação e Desenvolvimento da Educação	—	106 042 726,00	106 042 726,00
Al de Apoio às Bolsas de Estudo	—	910 987 265,00	910 987 265,00
Al de Apoio à Administração Pública	5 161 117 00	10 812 211 00	15 973 328 00
Al de Apoio ao Plano do Emprego e Formação Profissional	—	56 592 728 00	56 592 728 00
Al de Apoio ao Plano de Segurança Social	4 580 393 266 00	89 080 142 00	4 669 473 408 00
Al de Apoio ao Plano de Angola	2 023 568 00	23 336 272 00	25 359 840 00
Al de Apoio ao Plano da Criança	—	137 319 973,00	137 319 973,00
Al de Apoio ao Plano de Produção de Obstáculos e Engenhos Explosivos	—	61 647 155,00	61 647 155,00
Al de Apoio ao Plano de Integração Socio-Profissional dos ex-Militares	—	77 540 116 00	77 540 116 00
Al de Apoio ao Plano de Apoio às Comunicações	47 384 887,00	17 750 515 00	65 135 402 00
Al de Apoio ao Plano de Hidrometeorologia e Geofísica	11 074 000 00	11 390 368 00	22 464 368 00
Al de Apoio ao Plano do Turismo	7 435 400 00	17 934 248 00	25 369 648 00
Al de Apoio ao Plano de Defesa do Consumidor	—	28 259 076 00	28 259 076 00
Al de Apoio ao Plano de Desenvolvimento Industrial de Angola	4 147 688 00	11 848 073 00	15 995 761 00
Al de Apoio ao Plano de Normalização e Qualidade	—	18 458 238 00	18 458 238 00
Al de Apoio ao Plano de Propriedade Industrial	3 685 079 00	13 108 325 00	16 793 404 00
Al de Apoio ao Plano de Investigação Pesqueira	—	27 470 006,00	27 470 006,00
Al de Apoio ao Plano de Desenvolvimento da Pesca Artesanal	—	36 217 612 00	36 217 612 00
Al de Apoio ao Plano de Apoio às Indústrias de Pesca	—	42 275 976 00	42 275 976 00
Al de Apoio ao Plano de Investigação Agronómica	—	48 376 105 00	48 376 105 00
Al de Apoio ao Plano de Investigação Veterinária	—	35 273 917 00	35 273 917 00
Al de Apoio ao Plano de Apoio à Indústria	1 000 171 00	22 010 017 00	23 010 188 00

Resumo da Despesa por Organismo e Origem dos Recursos — Serviços Autónomos

Designação do organismo	Recursos próprios	Transferências do tesouro	Total	% do total
Unidade Técnica Administrativa para Cooperação ACP/CE	—	12 331 279,00	12 331 279,00	5,24
Arquivo Histórico Nacional	—	51 427 086,00	51 427 086,00	21,85
Biblioteca Nacional de Angola	—	42 881 154,00	42 881 154,00	18,22
Unidade Técnica de Coordenação da Ajuda Humanitária	—	27 742 901,00	27 742 901,00	11,79
Laboratório de Engenharia de Angola	11 074 000,00	45 391 465,00	56 465 465,00	23,99
Gabinete de Redimensionamento Empresarial	—	44 505 583,00	44 505 583,00	18,91
Total	11 074 000,00	224 281 469,00	235 355 469,00	100,00

Resumo da Despesa por Organismo e Origem dos Recursos — Fundos Autónomos

Designação do organismo	Recursos próprios	Transferências do tesouro	Total	% do total
Fundo de Apoio Social/Banco Mundial	458 026 936,00	55 634 384,00	513 661 320,00	6,41
Fundo de Compensação e Estabilização de Preços	—	5 416 865 514,00	5 416 865 514,00	67,64
Fundo de Desenvolvimento Económico e Social	5 628 756,00	39 343 676,00	44 972 432,00	0,56
Fundo Rodoviário	27 221 854,00	63 280 000,00	90 501 854,00	1,13
Fundo de Apoio à Juventude e ao Desporto	6 328 000,00	11 690 474,00	18 018 474,00	0,22
Fundo de Apoio ao Emprego Nacional	11 314 970,00	3 815 784,00	15 130 754,00	0,19
Fundo de Apoio ao Desenvolvimento Agrário	3 796 800,00	139 416 882,00	143 213 682,00	1,79
Fundo para a Paz e Reconciliação Nacional	—	632 800 000,00	632 800 000,00	7,90
Fundo de Pensões	—	791 000 000,00	791 000 000,00	9,88
Fundo de Apoio ao Desenvolvimento do Café	4 556 160,00	159 111 232,00	163 667 392,00	2,04
Fundo de Apoio ao Desenvolvimento da Indústria Pesqueira	178 766 000,00	—	178 766 000,00	2,23
Total	695 639 476,00	7 312 957 946,00	8 008 597 422,00	100,00

Resumo da Despesa por Organismo e Origem dos Recursos

Designação do organismo	Recursos próprios	Transferências do tesouro	Total	% do total
Agência Angola Press — ANGOP	9 582 744,00	178 823 458,00	188 406 202,00	1,02
Caminho de Ferro de Benguela — CFB	5 516 972,00	79 138 221,00	84 655 193,00	0,46
Caminho de Ferro de Luanda — CFL	63 615 384,00	54 350 559,00	117 965 943,00	0,64
Empresa Nacional dos Correios	12 798 190,00	91 386 065,00	104 184 255,00	0,57
Centro de Imprensa Amílcar de Melo — CIAM	2 328 388,00	17 142 900,00	19 471 288,00	0,11
Empresa de Águas e Saneamento de Benguela	—	106 368 428,00	106 368 428,00	0,58
Empresa Nacional de Ferro — FERRANGOL	—	3 725 262,00	3 725 262,00	0,02
Grafica Popular	695 985,00	46 135 708,00	46 831 693,00	0,25
Jornal de Angola	140 720 672,00	243 635 594,00	384 356 266,00	2,09
Radio Nacional de Angola — RNA	4 110 131,00	422 172 399,00	426 282 430,00	2,31
Televisão Pública de Angola — TPA	29 235 360,00	468 533 410,00	497 768 770,00	2,70
Empresa de Distribuição de Electricidade — EDEL	1 040 228 280,00	581 859 600,00	1 622 087 880,00	8,80
Empresa Nacional de Electricidade — ENE	608 831 909,00	4 235 826 325,00	4 844 658 234,00	26,28
Empresa Provincial de Águas de Luanda — EPAL	1 568 774 480,00	491 748 880,00	2 060 523 360,00	11,18
Sociedade Nacional de Combustíveis de Angola — SONANGOL	2 784 434 790,00	410 665 970,00	3 195 100 760,00	17,33
Transportes Colectivos Urbanos de Luanda — TCUL	648 473 095,00	156 020 415,00	804 493 510,00	4,36
Linhas Aereas de Angola — TAAG	3 924 720 204,00	—	3 924 720 204,00	21,29
Empresa Nacional de Diamantes de Angola — ENDIAMA	855 007 720,00	—	855 007 720,00	4,64
Banco de Poupança e Créditos — BPC	1 974 082 880,00	—	1 974 082 880,00	10,71
Banco de Comércio e Indústria — BCI	3 040 677 468,00	—	3 040 677 468,00	16,50
Empresa Nacional de Seguros e Resseguros de Angola	2 556 449 606,00	—	2 556 449 606,00	13,87
Total	10 844 066 584,00	7 587 533 094,00	18 431 599 678,00	100,00

Orçamento de Receita e Despesa — Agência Angola Press/ANGOP

RECEITA

Designação	Valor (Kz)	Valor total (Kz)	%
Recetas correntes	—	9 582 744,00	1,02
De serviços	9 582 744,00	—	1,02
Comercial	9 582 744,00	—	1,02
Industrial	—	—	0,00
Outros serviços	—	—	0,00
Patrimonial	—	—	0,00
Rendimentos imobiliários	—	—	0,00
Rendimentos de participações	—	—	0,00
Recetas de capital	—	—	0,00
Alienação de bens	—	—	0,00
Alienação de participações	—	—	0,00
Transferência do tesouro	—	178 823 458,00	19,11
<i>Total das receitas</i>	—	188 406 202,00	20,14
<i>Diferença orçamental</i>	"	747 119 813,00	79,86
<i>Total geral</i>	—	935 526 015,00	100,00

(1) O valor apontado como diferença orçamental será o valor do quadro das medidas de saneamento financeiro das empresas públicas.

DESPESA

Designação	Valor (Kz)	Valor total (Kz)	%
Despesas correntes	—	702 414 265,00	75,08
Pessoal	236 940 570,00	—	25,33
Contribuição do empregador	14 344 500,00	—	1,53
Bens e serviços	451 129 195,00	—	48,22
Bens	74 478 820,00	—	7,96
Materiais de consumo	66 639 693,00	—	7,12
Materiais e utensílios duradouros	7 839 126,00	—	0,84
Serviços	376 650 375,00	—	40,26
Impostos e taxas	—	—	0,00
Juros de empréstimos obtidos	—	—	0,00
Despesas de capital	—	233 111 750,00	24,92
Investimentos	233 111 750,00	—	24,92
Aquisição ou construção de imóveis	—	—	0,00
Obras e instalações diversas	—	—	0,00
Meios e equipamentos de transportes	—	—	0,00
Outros equipamentos	117 899 468,00	—	12,60
Existências	58 260 282,00	—	6,23
Compra de títulos/activos intangíveis	56 952 000,00	—	6,09
Amortizações empréstimos obtidos	—	—	—
<i>Total das despesas</i>	—	935 526 015,00	100,00
<i>Superavit orçamental</i>	—	—	—
<i>Total geral</i>	—	935 526 015,00	100,00

Orçamento de Receita e Despesa — Caminho de Ferro de Benguela/CFB

RECEITA

Designação	Valor (Kz)	Valor total (Kz)	%
Receitas correntes	—	5 516 972,00	0,16
De serviços	5 516 972,00	—	0,16
Comercial	5 516 972,00	—	0,16
Industrial	—	—	0,00
Outros serviços	—	—	0,00
Patrimonial	—	—	0,00
Rendimentos imobiliários	—	—	0,00
Rendimentos de participações	—	—	0,00
Receitas de capital	—	—	0,00
Alienação de bens	—	—	0,00
Alienação de participações	—	—	0,00
Transferência do tesouro	—	79 138 221,00	2,35
<i>Total das receitas</i>	—	84 655 193,00	2,51
<i>Diferença orçamental</i>	—	3 287 893 412,00	97,49
<i>Total geral</i>	—	3 372 548 605,00	100,00

(1) O valor apontado como diferença orçamental será realizado no quadro das medidas de saneamento fin. incure das empresas públicas.

DESPESA

Designação	Valor (Kz)	Valor total (Kz)	%
Despesas correntes	—	95 003 846,00	2,82
Pessoal	71 089 543,00	—	2,11
Contribuição do empregador	4 930 303,00	—	0,15
Bens e serviços	18 984 000,00	—	0,56
Bens	18 984 000,00	—	0,56
Materiais de consumo	18 984 000,00	—	0,56
Materiais e utensílios duradouros	—	—	0,00
Serviços	—	—	0,00
Impostos e taxas	—	—	0,00
Juros de empréstimos obtidos	—	—	0,00
Despesas de capital	—	3 277 544 759,00	97,18
Investimentos	3 277 544 759,00	—	97,18
Aquisição ou construção de imóveis	35 436 800,00	—	1,05
Obras e instalações diversas	3 226 604 359,00	—	95,67
Meios e equipamentos de transportes	7 593 600,00	—	0,23
Outros equipamentos	7 910 000,00	—	0,23
Existências	—	—	0,00
Compra de terras/activos intangíveis	—	—	0,00
Amortizações empréstimos obtidos	—	—	0,00
<i>Total das despesas</i>	—	3 372 548 605,00	100,00
<i>Total geral</i>	—	3 372 548 605,00	100,00

Orçamento de Receita e Despesa — Caminho de Ferro de Luanda/CFL

RECEITA

Designação	Valor (Kz)	Valor total (Kz)	%
Receitas correntes	—	63 615 384,00	57,26
De serviços	63 615 384,00	—	57,26
Comercial	63 615 384,00	—	57,26
Industrial	—	—	0,00
Outros serviços	—	—	0,00
Patrimonial	—	—	0,00
Rendimentos imobiliários	—	—	0,00
Rendimentos de participações	—	—	0,00
Receitas de capital	—	—	0,00
Alienação de bens	—	—	0,00
Alienação de participações	—	—	0,00
Transferência do tesouro	—	54 350 559,00	46,07
<i>Total das receitas</i>	—	117 965 943,00	100,00
<i>Total geral</i>	—	117 965 943,00	100,00

DESPESA

Designação	Valor (Kz)	Valor total (Kz)	%
Despesas correntes	—	114 169 143,00	96,78
Pessoal	53 136 216,00	—	45,04
Contribuição do empregador	31 358 404,00	—	26,58
Bens e serviços	29 674 523,00	—	25,16
Bens	29 674 523,00	—	25,16
Materiais de consumo	22 812 440,00	—	19,34
Materiais e utensílios duradouros	6 862 083,00	—	5,82
Serviços	—	—	0,00
Impostos e taxas	—	—	0,00
Juros de empréstimos obtidos	—	—	0,00
Despesas de capital	—	3 796 800,00	3,22
Investimentos	3 796 800,00	—	3,22
Aquisição ou construção de móveis	—	—	0,00
Obras e instalações diversas	3 796 800,00	—	3,22
Meios e equipamentos de transportes	—	—	0,00
Outros equipamentos	—	—	0,00
Existências	—	—	0,00
Compra de terras/ativos intangíveis	—	—	0,00
Amortizações empréstimos obtidos	—	—	0,00
<i>Total das despesas</i>	—	117 965 943,00	100,00
<i>Total geral</i>	—	117 965 943,00	100,00

Orçamento de Receita e Despesa — Centro de Imprensa Aníbal de Melo/CIAM

RECEITA

Designação	Valor (Kz)	Valor total (Kz)	%
Receitas correntes	—	2 328 388,00	11,96
De serviços	2 328 388,00	—	11,96
Comercial	2 328 388,00	—	11,96
Industrial	—	—	0,00
Outros serviços	—	—	0,00
Patrimonial	—	—	0,00
Rendimentos imobiliários	—	—	0,00
Rendimentos de participações	—	—	0,00
Receitas de capital	—	—	0,00
Alienação de bens	—	—	0,00
Alienação de participações	—	—	0,00
Transferência do tesouro	—	17 142 900,00	88,04
<i>Total das receitas</i>	—	19 471 288,00	100,00
<i>Total geral</i>	—	19 471 288,00	100,00

DESPESA

Designação	Valor (Kz)	Valor total (Kz)	%
Despesas correntes	—	19 471 288,00	100,00
Pessoal	2 240 333,00	—	11,51
Contribuição do empregador	146 620,00	—	0,75
Bens e serviços	17 084 334,00	—	87,74
Bens	12 554 182,00	—	64,48
Materiais de consumo	3 629 456,00	—	18,64
Materiais e utensílios duradouros	8 924 726,00	—	45,84
Serviços	4 530 152,00	—	23,27
Impostos e taxas	—	—	0,00
Juros de empréstimos obtidos	—	—	0,00
Despesas de capital	—	—	0,00
Investimentos	—	—	0,00
Aquisição ou construção de imóveis	—	—	0,00
Obras e instalações diversas	—	—	0,00
Meios e equipamentos de transportes	—	—	0,00
Outros equipamentos	—	—	0,00
Existências	—	—	0,00
Compra de terras/ativos intangíveis	—	—	0,00
Amortizações empréstimos obtidos	—	—	0,00
<i>Total das despesas</i>	—	19 471 288,00	100,00
<i>Total geral</i>	—	19 471 288,00	100,00

Orçamento de Receita e Despesa — Empresa Nacional de Correios de Angola

RECEITA

Designação	Valor (Kz)	Valor total (Kz)	%
Receitas correntes	—	12 798 190,00	6,25
De serviços	12 798 190,00	—	6,25
Comercial	12 798 190,00	—	6,25
Industrial	—	—	0,00
Outros serviços	—	—	0,00
Patrimonial	—	—	0,00
Rendimentos imobiliários	—	—	0,00
Rendimentos de participações	—	—	0,00
Receitas de capital	—	—	0,00
Alienação de bens	—	—	0,00
Alienação de participações	—	—	0,00
Transferências do tesouro	—	91 386 065,00	44,66
Total das receitas	—	104 184 255,00	50,92
Diferença orçamental	"	100 436 782,00	49,08
Total geral	—	204 621 037,00	100,00

(1) O valor apontado como diferença orçamental será realizado no quadro das medidas de saneamento financeiro das empresas públicas.

DESPESA

Designação	Valor (Kz)	Valor total (Kz)	%
Despesas correntes	—	155 270 611,00	75,88
Pessoal	51 145 870,00	—	25,00
Contribuição do empregador	4 447 477,00	—	2,17
Bens e serviços	95 977 346,00	—	46,90
Bens	52 806 274,00	—	25,81
Materiais de consumo	47 152 522,00	—	23,04
Materiais e utensílios duradouros	5 651 752,00	—	2,76
Serviços	43 171 071,00	—	21,10
Impostos e taxas	—	—	0,00
Juros de empréstimos obtidos	3 699 918,00	—	1,81
Despesas de capital	—	49 350 427,00	24,12
Investimentos	49 350 427,00	—	24,12
Aquisição ou construção de imóveis	19 616 800,00	—	9,59
Obras e instalações diversas	—	—	0,00
Meios e equipamentos de transportes	10 124 800,00	—	4,95
Outros equipamentos	19 608 827,00	—	9,58
Existências	—	—	0,00
Compra de terra/activos intangíveis	—	—	0,00
Amortizações empréstimos obtidos	—	—	0,00
Total das despesas	—	204 621 037,00	100,00
Total geral	—	204 621 037,00	100,00

Orçamento de Receita e Despesa — Empresa Nacional de Ferro/FERRANGOL

RECEITA

Designação	Valor (Kz)	Valor total (Kz)	%
Receitas correntes	—	—	0,00
De serviços	—	—	0,00
Comercial	—	—	0,00
Industrial	—	—	0,00
Outros serviços	—	—	0,00
Patrimonial	—	—	0,00
Rendimentos imobiliários	—	—	0,00
Rendimentos de participações	—	—	0,00
Receitas de capital	—	—	0,00
Alienação de bens	—	—	0,00
Alienação de participações	—	—	0,00
Transferência do tesouro	—	3 725 262,00	26,86
<i>Total das receitas</i>	—	3 725 262,00	26,86
<i>Diferença orçamental</i>	—	10 145 809,00	73,14
<i>Total geral</i>	—	13 871 071,00	100,00

(1) O valor apontado como diferença orçamental será repartido no quadro das medidas de saneamento financeiro das empresas públicas.

DESPESA

Designação	Valor (Kz)	Valor total (Kz)	%
Despesas correntes	—	13 871 071,00	100,00
Pessoal	10 671 729,00	—	76,94
Contribuição do empregador	490 863,00	—	3,54
Bens e serviços	2 708 479,00	—	19,53
Bens	2 708 479,00	—	19,53
Materiais de consumo	64 101,00	—	0,46
Materiais e utensílios duradouros	2 644 378,00	—	19,06
Serviços	—	—	0,00
Impostos e taxas	—	—	0,00
Juros de empréstimos obtidos	—	—	0,00
Despesas de capital	—	—	0,00
Investimentos	—	—	0,00
Aquisição ou construção de imóveis	—	—	0,00
Obras e instalações diversas	—	—	0,00
Meios e equipamentos de transportes	—	—	0,00
Outros equipamentos	—	—	0,00
Existências	—	—	0,00
Compra de terras/activos intangíveis	—	—	0,00
Amortizações empréstimos obtidos	—	—	0,00
<i>Total das despesas</i>	—	13 871 071,00	100,00
<i>Total geral</i>	—	13 871 071,00	100,00

Orçamento de Receita e Despesa — Gráfica Popular

RECEITA

Designação	Valor (Kz)	Valor total (Kz)	%
Receitas correntes	—	695 985,00	0,44
De serviços	695 985,00	—	0,44
Comercial	695 985,00	—	0,44
Industrial	—	—	0,00
Outros serviços	—	—	0,00
Patrimonial	—	—	0,00
Rendimentos imobiliários	—	—	0,00
Rendimentos de participações	—	—	0,00
Receitas de capital	—	—	0,00
Abenção de bens	—	—	0,00
Abenção de participações	—	—	0,00
Transferência do tesouro	—	46 135 708,00	29,41
<i>Total das receitas</i>	—	46 831 693,00	29,85
<i>Diferença orçamental</i>	—	110 060 563,00	70,15
<i>Total geral</i>	—	156 892 256,00	100,00

(1) O valor apontado como diferença orçamental será realizado no quadro das medidas de saneamento financeiro das empresas públicas.

DESPESA

Designação	Valor (Kz)	Valor total (Kz)	%
Despesas correntes	—	128 562 749,00	81,94
Pessoal	23 792 679,00	—	15,16
Contribuição do empregador	225 688,00	—	0,14
Bens e serviços	104 544 382,00	—	66,63
Bens	82 234 258,00	—	52,41
Materiais de consumo	62 856 372,00	—	40,06
Materiais e utensílios duradouros	19 377 886,00	—	12,35
Serviços	22 310 123,00	—	14,22
Impostos e taxas	—	—	0,00
Juros de empréstimos obtidos	—	—	0,00
Despesas de capital	—	28 329 507,00	18,06
Investimentos	28 329 507,00	—	18,06
Aquisição ou construção de imóveis	16 180 696,00	—	10,31
Obras e instalações diversas	—	—	0,00
Meios e equipamentos de transportes	—	—	0,00
Outros equipamentos	—	—	0,00
Existências	12 148 811,00	—	7,74
Compra de bens/activos intangíveis	—	—	0,00
Amortizações empréstimos obtidos	—	—	0,00
<i>Total das despesas</i>	—	156 892 256,00	100,00
<i>Total geral</i>	—	156 892 256,00	100,00

Orçamento de Receita e Despesa — Jornal de Angola

RECEITA

Designação	Valor (Kz)	Valor total (Kz)	%
Receitas correntes	—	140 720 672,00	32,12
De serviços	140 720 672,00	—	32,12
Comercial	63 392 512,00	—	14,47
Industrial	77 328 160,00	—	17,65
Outros serviços	—	—	0,00
Patrimonial	—	—	0,00
Rendimentos imobiliários	—	—	0,00
Rendimentos de participações	—	—	0,00
Receitas de capital	—	—	0,00
Alienação de bens	—	—	0,00
Alienação de participações	—	—	0,00
Transferências do tesouro	—	243 635 594,00	55,61
<i>Total das receitas</i>	—	384 356 265,00	87,73
<i>Diferença orçamental</i>	—	53 777 749,00	12,27
<i>Total geral</i>	—	438 134 014,00	100,00

(1) O valor apontado como diferença orçamental será reavaliado no quadro de imputação de despesa em incerto das empresas públicas.

DESPESA

Designação	Valor (Kz)	Valor total (Kz)	%
Despesas correntes	—	388 427 574,00	88,65
Pessoal	18 370 279,00	—	4,19
Contribuição do empregador	472 132,00	—	0,11
Bens e serviços	369 585 163,00	—	84,35
Bens	257 605 286,00	—	58,80
Materiais de consumo	252 590 346,00	—	57,65
Materiais e utensílios duradouros	5 014 940,00	—	1,14
Serviços	111 979 877,00	—	25,56
Impostos e taxas	—	—	0,00
Juros de empréstimos obtidos	—	—	0,00
Despesas de capital	—	49 706 440,00	11,35
Investimentos	49 706 440,00	—	11,35
Aquisição ou construção de móveis	—	—	0,00
Obras e instalações diversas	—	—	0,00
Móveis e equipamentos de transportes	28 159 600,00	—	6,43
Outros equipamentos	21 546 840,00	—	4,92
Existências	—	—	0,00
Compra de terrenos/ativos intangíveis	—	—	0,00
Amortizações empréstimos obtidos	—	—	0,00
<i>Total das despesas</i>	—	438 134 014,00	100,00
<i>Total geral</i>	—	438 134 014,00	100,00

Orçamento de Receita e Despesa — Rádio Nacional de Angola/RNA

RECEITA

Designação	Valor (Kz)	Valor total (Kz)	%
Receitas correntes	—	4 110 131,00	0,86
De serviços	4 110 131,00	—	0,86
Comercial	4 110 131,00	—	0,86
Industrial	—	—	0,00
Outros serviços	—	—	0,00
Patrimonial	—	—	0,00
Rendimentos imobiliários	—	—	0,00
Rendimentos de participações	—	—	0,00
Receitas de capital	—	—	0,00
Alienação de bens	—	—	0,00
Alienação de participações	—	—	0,00
Transferência do tesouro	—	422 172 299,00	88,54
<i>Total das receitas</i>	—	426 282 429,00	89,40
<i>Diferença orçamental</i>	01	50 535 440,00	10,60
<i>Total geral</i>	—	476 817 869,00	100,00

(1) O valor apontado como diferença orçamental será reavaliado no quadro das medidas de saneamento financeiro das empresas públicas

DESPESA

Designação	Valor (Kz)	Valor total (Kz)	%
Despesas correntes	—	476 817 869,00	100,00
Pessoal	227 086 735,00	—	47,63
Contribuição do empregador	16 769 485,00	—	3,52
Bens e serviços	232 961 650,00	—	48,86
Bens	130 676 649,00	—	27,41
Materiais de consumo	31 276 172,00	—	6,56
Materiais e utensílios duradouros	99 400 477,00	—	20,89
Serviços	102 285 001,00	—	21,45
Impostos e taxas	—	—	0,00
Juros de empréstimos obtidos	—	—	0,00
Despesas de capital	—	—	0,00
Investimentos	—	—	0,00
Aquisição ou construção de imóveis	—	—	0,00
Obras e instalações diversas	—	—	0,00
Meios e equipamentos de transportes	—	—	0,00
Outros equipamentos	—	—	0,00
Existências	—	—	0,00
Compra de terras/activos intangíveis	—	—	0,00
Amortizações empréstimos obtidos	—	—	0,00
<i>Total das despesas</i>	—	476 817 869,00	100,00
<i>Total geral</i>	—	476 817 869,00	100,00

Orçamento de Receita e Despesa — Televisão Pública de Angola/TPA

RECEITA

Designação	Valor (Kz)	Valor total (Kz)	%
Receitas correntes	—	29 235 360,00	2,73
De serviços	29 235 360,00	—	2,73
Comercial	29 235 360,00	—	2,73
Industrial	—	—	0,00
Outros serviços	—	—	0,00
Patrimonial	—	—	0,00
Rendimentos imobiliares	—	—	0,00
Rendimentos de participações	—	—	0,00
Receitas de capital	—	—	0,00
Alienação de bens	—	—	0,00
Alienação de participações	—	—	0,00
Transferência do tesouro	—	468 533 410,00	43,70
<i>Total das receitas</i>	—	497 768 770,00	46,42
<i>Diferença orçamental</i>	—	574 502 952,00	53,58
<i>Total geral</i>	—	1 072 271 722,00	100,00

(1) O valor apontado como diferença orçamental será reavaliado no quadro das medidas de saneamento financeiro das empresas públicas.

DESPESA

Designação	Valor (Kz)	Valor total (Kz)	%
Despesas correntes	—	1 072 271 722,00	100,00
Pessoal	204 324 950,00	—	19,06
Contribuição do empregador	17 377 732,00	—	1,62
Bens e serviços	850 569 039,00	—	79,32
Bens	665 204 201,00	—	62,04
Materiais de consumo	397 156 575,00	—	37,04
Materiais e utensílios duradouros	268 047 625,00	—	25,00
Serviços	185 364 838,00	—	17,29
Impostos e taxas	—	—	0,00
Juros de empréstimos obtidos	—	—	0,00
Despesas de capital	—	—	0,00
Investimentos	—	—	0,00
Aquisição ou construção de imóveis	—	—	0,00
Obras e instalações diversas	—	—	0,00
Meios e equipamentos de transportes	—	—	0,00
Outros equipamentos	—	—	0,00
Existências	—	—	0,00
Compra de terras/activos intangíveis	—	—	0,00
Amortizações empréstimos obtidos	—	—	2,79
<i>Total das despesas</i>	—	1 072 271 722,00	100,00
<i>Total geral</i>	—	1 072 271 722,00	100,00

Orçamento de Receita e Despesa — Empresa de Distribuição de Electricidade de Luanda/EDEL

RECEITA

Designação	Valor (Kz)	Valor total (Kz)	%
Receitas correntes	—	1 040 228 280,00	64,97
De serviços	1 040 228 280,00	—	64,97
Comercial	1 040 228 280,00	—	64,97
Industrial	—	—	0,00
Outros serviços	—	—	0,00
Patrimonial	—	—	0,00
Rendimentos imobiliários	—	—	0,00
Rendimentos de participações	—	—	0,00
Receitas de capital	—	—	0,00
Alienação de bens	—	—	0,00
Alienação de participações	—	—	0,00
Empréstimo bancário	—	—	0,00
Transferência do tesouro	—	581 859 600,00	36,34
<i>Total das receitas</i>	—	1 622 087 880,00	100,00
<i>Total geral</i>	—	1 622 087 880,00	100,00

DESPESA

Designação	Valor (Kz)	Valor total (Kz)	%
Despesas correntes	—	1 480 150 840,00	91,25
Pessoal	102 830 000,00	—	6,34
Contribuição do empregador	—	—	0,00
Bens e serviços	1 257 057 200,00	—	77,50
Bens	1 193 777 200,00	—	73,60
Materiais de consumo	1 098 857 200,00	—	67,74
Materiais e utensílios duradouros	94 920 000,00	—	5,85
Serviços	63 280 000,00	—	3,90
Impostos e taxas	98 052 760,00	—	6,04
Juros de empréstimos obtidos	1 328 880,00	—	0,08
Encargos	20 882 400,00	—	1,29
Despesas de capital	—	141 937 040,00	8,75
Investimentos	141 937 040,00	—	8,75
Aquisição ou construção de imóveis	141 937 040,00	—	8,75
Obras e instalações diversas	—	—	0,00
Meios e equipamentos de transportes	—	—	0,00
Outros equipamentos	—	—	0,00
Existências	—	—	0,00
Compra de activos intangíveis	—	—	0,00
Amortizações empréstimos obtidos	—	—	6,66
<i>Total das despesas</i>	—	1 622 087 880,00	100,00
<i>Total geral</i>	—	1 622 087 880,00	100,00

Orçamento de Receita e Despesa — Empresa Nacional de Electricidade/ENE

RECEITA

Designação	Valor (Kz)	Valor total (Kz)	%
Recetas correntes	—	688 831 909,00	11,86
De serviços	458 831 921,00	—	8,94
Comercial	458 831 921,00	—	8,94
Industrial	—	—	0,00
Outros serviços	149 999 988,00	—	2,92
Patrimonial	—	—	0,00
Rendimentos imobiliários	—	—	0,00
Rendimentos de participações	—	—	0,00
Recetas de capital	—	—	0,00
Alienação de bens	—	—	0,00
Alienação de participações	—	—	0,00
Transferência do tesouro	—	4 235 826 325,00	82,53
Creditos previstos	—	287 999 999,00	5,61
<i>Total das receitas</i>	—	5 132 658 234,00	100,00
<i>Total geral</i>	—	5 132 658 234,00	100,00

DESPESA

Designação	Valor (Kz)	Valor total (Kz)	%
Despesas correntes	—	1 001 386 320,00	19,51
Pessoal	374 600 008,00	—	7,30
Contribuição do empregador	—	—	0,00
Bens e serviços	428 599 996,00	—	8,35
Bens	195 000 009,00	—	3,80
Materiais de consumo	195 000 009,00	—	3,80
Materiais e utensílios duradouros	—	—	0,00
Serviços	233 599 987,00	—	4,55
Impostos e taxas	35 946 331,00	—	0,70
Juros de empréstimos obtidos	162 239 985,00	—	3,16
Despesas de capital	—	4 131 271 914,00	80,49
Investimentos	4 131 271 914,00	—	80,49
Aquisição ou construção de imóveis	—	—	0,00
Obras e instalações diversas	—	—	0,00
Meios e equipamentos de transportes	107 960 015,00	—	2,10
Outros equipamentos	4 023 311 899,00	—	78,39
Existências	—	—	0,00
Compra de terras/acúvos inalienáveis	—	—	0,00
Amortizações empréstimos obtidos	—	—	0,00
<i>Total das despesas</i>	—	5 132 658 234,00	100,00
<i>Total geral</i>	—	5 132 658 234,00	100,00

Orçamento de Receita e Despesa — Empresa Provincial de Águas de Luanda/EPAL

RECEITA

Designação	Valor (Kz)	Valor total (Kz)	%
Receitas correntes	—	1 568 774 480,00	76,13
De serviços	1 568 774 480,00	—	76,13
Comercial	784 387 240,00	—	38,07
Industrial	784 387 240,00	—	38,07
Outros serviços	—	—	0,00
Patrimonial	—	—	0,00
Rendimentos imobiliários	—	—	0,00
Rendimentos de participações	—	—	0,00
Receitas de Capital	—	—	0,00
Alienação de bens	—	—	0,00
Alienação de participações	—	—	0,00
Transferência do tesouro	—	491 748 880,00	23,87
<i>Total das receitas</i>	—	2 060 523 360,00	100,00
<i>Total geral</i>	—	2 060 523 360,00	100,00

DESPESA

Designação	Valor (Kz)	Valor total (Kz)	%
Despesas correntes	—	1 253 228 760,00	60,82
Pessoal	653 144 520,00	—	31,70
Contribuição do empregador	—	—	0,00
Bens e serviços	517 598 760,00	—	25,12
Bens	389 963 000,00	—	18,93
Materiais de consumo	305 832 240,00	—	14,84
Materiais e utensílios duradouros	84 130 760,00	—	4,08
Serviços	127 635 760,00	—	6,19
Impostos e taxas	33 633 320,00	—	1,63
Juros de empréstimos obtidos	48 852 160,00	—	2,37
Despesas de capital	—	807 294 600,00	39,18
Investimentos	807 294 600,00	—	39,18
Aquisição ou construção de imóveis	—	—	0,00
Obras e instalações diversas	731 991 400,00	—	35,92
Meios e equipamentos de transportes	66 538 920,00	—	3,23
Outros equipamentos	8 764 280,00	—	0,43
Existências	—	—	0,00
Compra de terrenos/activos intangíveis	—	—	0,00
Amortizações empréstimos obtidos	—	—	0,00
<i>Total das despesas</i>	—	2 060 523 360,00	100,00
<i>Total geral</i>	—	2 060 523 360,00	100,00

Orçamento de Receita e Despesa — Sociedade Angolana de Combustíveis de Angola/SONANGOL

RECEITA

Designação	Valor (Kz)	Valor total (Kz)	%
Receitas correntes	—	2 784 434 790,00	87,15
De serviços	2 784 434 790,00	—	87,15
Comercial	741 413 381,00	—	23,20
Industrial	2 043 021 409,00	—	63,94
Outros serviços	—	—	0,00
Patrimonial	—	—	0,00
Rendimentos mobiliários	—	—	0,00
Rendimentos de participações	—	—	0,00
Receitas de capital	—	—	0,00
Alienação de bens	—	—	0,00
Alienação de participações	—	—	0,00
Transferência da tesoura	—	410 665 970,00	12,85
<i>Total das receitas</i>	—	3 195 100 759,00	100,00
<i>Total geral</i>	—	3 195 100 759,00	100,00

DESPESA

Designação	Valor (Kz)	Valor total (Kz)	%
Despesas correntes	—	2 542 397 459,00	79,57
Pessoal	137 034 232,00	—	4,29
Contribuição do empregador	11 916 035,00	—	0,37
Bens e serviços	1 164 288 657,00	—	36,44
Bens	689 969 968,00	—	21,59
Materiais de consumo	689 969 968,00	—	21,59
Materiais e utensílios duradouros	—	—	0,00
Serviços	474 318 689,00	—	14,85
Impostos e taxas	1 165 866 322,00	—	36,49
Juros de empréstimos obtidos	63 292 213,00	—	1,98
Despesas de capital	—	652 703 300,00	20,43
Investimentos	563 638 978,00	—	17,64
Aquisição ou construção de imóveis	563 638 978,00	—	17,64
Obras e instalações diversas	—	—	0,00
Meios e equipamentos de transportes	—	—	0,00
Outros equipamentos	—	—	0,00
Existências	—	—	0,00
Compra de terrenos/activos intangíveis	—	—	0,00
Amortizações empréstimos obtidos	89 064 322,00	—	2,79
<i>Total das despesas</i>	—	3 195 100 759,00	100,00
<i>Total geral</i>	—	3 195 100 759,00	100,00

Orçamento de Receita e Despesa — Transporte Colectivo Urbano de Luanda/TCUL

RECEITA

Designação	Valor (Kz)	Valor total (Kz)	%
Receitas correntes	—	648 473 095,00	80,61
De serviços	648 473 095,00	—	80,61
Comercial	—	—	0,00
Industrial	—	—	0,00
Outros serviços	—	—	0,00
Patrimonial	—	—	0,00
Rendimentos imobiliários	—	—	0,00
Rendimentos de participações	—	—	0,00
Receitas de capital	—	—	0,00
Abenção de bens	—	—	0,00
Abenção de participações	—	—	0,00
Transferência do tesouro	—	156 020 415,00	19,39
<i>Total das receitas</i>	—	804 493 511,00	100,00
<i>Total geral</i>	—	804 493 511,00	100,00

DESPESA

Designação	Valor (Kz)	Valor total (Kz)	%
Despesas correntes	—	578 673 547,00	71,93
Pessoal	241 258 923,00	—	29,99
Contribuição do empregador	—	—	0,00
Bens e serviços	337 414 624,00	—	41,94
Bens	337 414 624,00	—	41,94
Materiais de consumo	337 414 624,00	—	41,94
Materiais e utensílios duradouros	—	—	0,00
Serviços	—	—	0,00
Impostos e taxas	—	—	0,00
Juros de empréstimos obtidos	—	—	0,00
Encargos	—	—	0,00
Despesas de capital	—	225 819 964,00	28,07
Investimentos	215 506 653,00	—	26,79
Aquisição ou construção de imóveis	—	—	0,00
Obras e instalações diversas	215 506 653,00	—	26,79
Meios e equipamentos de transportes	—	—	0,00
Outros equipamentos	—	—	0,00
Existências	—	—	0,00
Compra de terras/activos intangíveis	—	—	0,00
Amortizações empréstimos obtidos	10 313 311,00	—	1,28
<i>Total das despesas</i>	—	804 493 511,00	100,00
<i>Total geral</i>	—	804 493 511,00	100,00

Orçamento de Recita e Despesa — Empresa de Águas e Saneamento de Benguela/EPASB

RECEITA

Designação	Valor (Kz)	Valor total (Kz)	%
Recetas correntes	—	106 368 428,00	100,00
De serviços	106 368 428,00	—	100,00
Comercial	106 368 428,00	—	100,00
Industrial	—	—	0,00
Outros serviços	—	—	0,00
Patrimonial	—	—	0,00
Rendimentos imobiliários	—	—	0,00
Rendimentos de participações	—	—	0,00
Recetas de capital	—	—	0,00
Alienação de bens	—	—	0,00
Alienação de participações	—	—	0,00
Transferência do tesouro	—	—	0,00
<i>Total das receitas</i>	—	106 368 428,00	100,00
<i>Total geral</i>	—	106 368 428,00	100,00

DESPESA

Designação	Valor (Kz)	Valor total (Kz)	%
Despesas correntes	—	106 368 428,00	100,00
Pessoal	58 305 464,00	—	54,81
Contribuição do empregador	605 083,00	—	0,57
Bens e serviços	47 457 880,00	—	44,62
Bens	44 508 399,00	—	41,84
Materiais de consumo	43 895 659,00	—	41,27
Materiais e utensílios duradouros	612 740,00	—	0,58
Serviços	2 949 481,00	—	2,77
Impostos e taxas	—	—	0,00
Juros de empréstimos obtidos	—	—	0,00
Despesas de capital	—	—	0,00
Investimentos	—	—	0,00
Aquisição ou construção de imóveis	—	—	0,00
Obras e instalações diversas	—	—	0,00
Meios e equipamentos de transportes	—	—	0,00
Outros equipamentos	—	—	0,00
Existências	—	—	0,00
Compra de terras/activos intangíveis	—	—	0,00
Amortizações empréstimos obtidos	—	—	0,00
<i>Total das despesas</i>	—	106 368 428,00	100,00
<i>Total geral</i>	—	106 368 428,00	100,00

Orçamento de Receita e Despesa — Linhas Aéreas de Angola/TAAG

RECEITA

Designação	Valor (Kz)	Valor total (Kz)	%
Recetas correntes	—	3 524 529 732,00	89,80
De serviços	3 507 346 554,00	—	0,86
Comercial	3 507 346 554	—	0,86
Industrial	—	—	0,00
Outros serviços	17 183 178,00	—	0,00
Patrimonial	—	—	0,00
Rendimentos imobiliares	—	—	0,00
Rendimentos de participações	—	—	0,00
Recetas de capital	—	—	0,00
Alienação de bens	—	—	0,00
Alienação de participações	—	—	0,00
Transferência de tesouro	—	400 190 472,00	10,20
<i>Total das receitas</i>	—	3 924 720 204,00	100,0
<i>Total geral</i>	—	3 924 720 204,00	100,00

DESPESA

Designação	Valor (Kz)	Valor total (Kz)	%
Despesas correntes	—	3 924 720 204,00	100,00
Pessoal	755 833 722,00	—	19,26
Contribuição do empregador	65 724 633,00	—	1,67
Bens e serviços	2 859 395 076,00	—	72,86
Bens	110 993 247,00	—	2,83
Materiais de consumo	110 993 247,00	—	2,83
Materiais e utensílios duradouros	—	—	0,00
Serviços	2 748 401 829,00	—	70,03
Impostos e taxas	581 733,00	—	0,01
Encargos	243 185 040,00	—	6,20
Juros de empréstimos obtidos	—	—	0,00
Despesas de capital	—	—	0,00
Investimentos	—	—	0,00
Aquisição ou construção de imoveis	—	—	0,00
Obras e instalações diversas	—	—	0,00
Meios e equipamentos de transportes	—	—	0,00
Outros equipamentos	—	—	0,00
Existências	—	—	0,00
Compra de terras/ativos intangíveis	—	—	0,00
Amortizações empréstimos obtidos	—	—	0,00
<i>Total das despesas</i>	—	3 924 720 204,00	100,00
<i>Total geral</i>	—	3 924 720 204,00	100,00

Orçamento de Receita e Despesa — Banco de Poupança e Crédito/BPC

RECEITA

Designação	Valor (Kz)	Valor total (Kz)	%
Proveitos do exercício	—	1 974 082 880,00	100,00
Juros de operações activas	634 666 760,00	—	32,15
Proveitos de operações cambiais	1 134 736 960,00	—	57,48
Comissões	120 390 200,00	—	6,10
Rendimentos de imóveis	13 636 840,00	—	0,69
Rendimentos de títulos	20 028 120,00	—	1,01
Outros proveitos de exploração	50 624 000,00	—	2,56
Reposição de provisões	—	—	0,00
Ganhos extraordinários	—	—	0,00
<i>Total das receitas</i>	—	1 974 082 880,00	100,00
<i>Total geral</i>	—	1 974 082 880,00	100,00

DESPESA

Designação	Valor (Kz)	Valor total (Kz)	%
Custos do exercício	—	1 855 179 760,00	93,98
Custos de operação passivos	228 061 120,00	—	11,55
Custos de operações cambiais	215 594 960,00	—	10,92
Custos com pessoal	495 672 240,00	—	25,11
Fornecimento serviço de terceiros	155 700 440,00	—	7,89
Impostos e taxas	22 084 720,00	—	1,12
Amortizações do exercício	63 280 000,00	—	3,21
Provisões do exercício	636 660 080,00	—	32,25
Outros custos de exploração	38 126 200,00	—	1,93
Perdas extraordinárias	—	—	0,00
<i>Total das despesas</i>	—	1 855 179 760,00	93,98
<i>Superávit orçamental</i>	—	118 903 120,00	6,02
<i>Total geral</i>	—	1 974 082 880,00	100,00

Orçamento de Receita e Despesa — Banco de Comércio e Indústria/BCI

RECEITA

Designação	Valor (Kz)	Valor total (Kz)	%
Proveitos do exercício	—	3 040 677 468,00	100,00
Juros de operações activas	402 301 018,00	—	13,23
Proveitos de operações cambiais	2 346 895 165,00	—	77,18
Comissões	59 425 647,00	—	1,95
Rendimentos de imóveis	135 925 440,00	—	4,47
Rendimentos de títulos	46 936 485,00	—	1,54
Outros proveitos de exploração	15 595 451,00	—	0,51
Reposição de provisões	33 598 263,00	—	1,10
Ganhos extraordinários	—	—	0,00
<i>Total das receitas</i>	—	3 040 677 468,00	100,00
<i>Total geral</i>	—	3 040 677 468,00	100,00

DESPESA

Designação	Valor (Kz)	Valor total (Kz)	%
Custos do exercício	—	2 805 723 163,00	92,27
Juros de operações	137 198 380,00	—	4,51
Prejuízos em operações cambiais	1 868 128 557,00	—	61,44
Comissões	6 701 795,00	—	0,22
Gastos administrativos	554 332 800,00	—	18,23
Proventos para mob. financeiras	—	—	0,00
Impostos e taxas	3 606 960,00	—	0,12
Amortizações do exercício	64 760 404,00	—	2,13
Provisões do exercício	149 372 250,00	—	4,91
Outros custos de exploração	9 808 400,00	—	0,32
Perdas extraordinárias	—	—	0,00
<i>Total das despesas</i>	—	2 805 723 163,00	92,27
<i>Superavit orçamental</i>	—	234 954 305,00	7,73
<i>Total geral</i>	—	3 040 677 468,00	100,00

Orçamento de Receita e Despesa — Empresa Nacional de Diamantes de Angola/ENDIAMA

RECEITA

Designação	Valor (Kz)	Valor total (Kz)	%
Receitas correntes	—	577 746 400,00	67,57
De serviços	174 020 000,00	—	20,35
Comercial	174 020 000,00	—	20,15
Industrial	—	—	0,00
Outros serviços	—	—	0,00
Patrimonial	403 726 400,00	—	47,22
Rendimentos imobiliários	—	—	0,00
Rendimentos de participações	403 726 400,00	—	47,22
Receitas de capital	—	277 261 320,00	32,43
Alienação de bens	—	—	0,00
Alienação de participações	—	—	0,00
Emprestimo bancario	277 261 320	—	32,43
Transferência do tesouro	—	—	0,00
<i>Total das receitas</i>	—	855 007 720,00	100,00
<i>Total geral</i>	—	855 007 720,00	100,00

DESPESA

Designação	Valor (Kz)	Valor total (Kz)	%
Despesas correntes	—	346 015 040,00	40,47
Pessoal	344 243 200,00	—	40,26
Contribuição do empregador	—	—	0,00
Bens e serviços	1 771 840,00	—	0,21
Bens	1 771 840,00	—	0,21
Materiais de consumo	1 771 840,00	—	0,21
Materiais e utensílios duradouros	—	—	0,00
Serviços	—	—	0,00
Impostos e taxas	—	—	0,00
Juros de empréstimos obtidos	—	—	0,00
Despesas de capital	—	508 992 680,00	59,53
Investimentos	452 040 680,00	—	52,87
Aquisição ou construção de imóveis	452 040 680,00	—	52,87
Obras e instalações diversas	—	—	0,00
Meios e equipamentos de transportes	—	—	0,00
Outros equipamentos	—	—	0,00
Existências	—	—	0,00
Compra de terras/ativos intangíveis	—	—	0,00
Amortizações empréstimos obtidos	56 952 000,00	—	6,66
<i>Total das despesas</i>	—	855 007 720,00	100,00
<i>Total geral</i>	—	855 007 720,00	100,00

Orçamento de Receita e Despesa — Empresa Nacional de Seguros e Resseguros de Angola/ENSA

RECEITA

Designação	Valor (Kz)	%
Proventos do exercício	2 010 405 125,00	78,64
Proventos e seus adicionais	2 010 405 125,00	78,64
Seguro directo	—	0,00
Recetas de resseguro cedido	474 597 627,00	18,56
Comissões	96 454 382,00	3,77
Indemnizações	241 135 939,00	9,43
Participações dos resseguros nas provisões	137 007 307,00	5,36
Rendimentos e outras receitas	71 446 854,00	2,79
Imóveis	35 553 204,00	1,39
Outras receitas	35 893 650,00	1,40
<i>Total dos proventos</i>	2 556 449 606,00	100,00
<i>Resultado do exercício</i>	—	0,00
<i>Total geral</i>	2 556 449 606,00	100,00

DESPESA

Designação	Valor (Kz)	%
Despesas de administração	429 802 443,00	16,81
Encargos com pessoal	264 719 794,00	10,35
Fornecimento de serviços a terceiros	83 009 343	3,25
Encargos financeiros	23 879 151,00	0,93
Outros encargos	58 194 155,00	2,28
Encargos de exploração	1 497 900 152,00	58,59
Encargos de resseguro cedido	803 786 515,00	31,44
Indemnização seguro	694 113 637,00	27,15
Indemnização resseguro directo	—	0,00
Imposto	91 850 825,00	3,59
Imposto de selo	83 727 761,00	3,28
Seguro social	7 298 082,00	0,29
Outros impostos	824 981,00	0,03
Encargos acessórios	11 512 752,00	0,45
Donativos de organizações	5 927 026,00	0,23
Cultura e recreação	4 760 744,00	0,19
Outros	824 981,00	0,03
Provisões técnica amortizações	514 844 308,00	20,14
Provisões matemáticas	25 429 258,00	0,99
Provisões por riscos em curso	486 238 584,00	19,02
Amortizações	3 176 466,00	0,12
<i>Total das custas</i>	2 545 910 480,00	99,59
<i>Superávit orçamental</i>	10 539 126,00	0,41
<i>Total geral</i>	2 556 449 606,00	100,00

Resumo de Despesa por Grupo de Organismos e Origem dos Recursos

Designação do organismo	Recursos próprios	Transferências do tesouro	Total	% do total
Assembleia Nacional	681 399,00	1 252 134 332,00	1 252 815 731,00	3,89
Institutos públicos	4 726 390 129,00	3 014 784 305,00	7 741 174 434,00	24,07
Serviços autónomos	11 074 000,00	268 787 052,00	279 861 052,00	0,87
Fundos autónomos	695 639 476,00	8 008 597 422,00	8 704 236 899,00	27,06
Empresas públicas	9 962 105 095,00	4 226 553 211,00	14 188 658 306,00	44,11
Banco Central	—	—	—	0,00
<i>Total</i>	15 395 890 100,00	16 770 856 322,00	32 166 746 422,00	100,00